

Guntramsdorf
Marktgemeinde

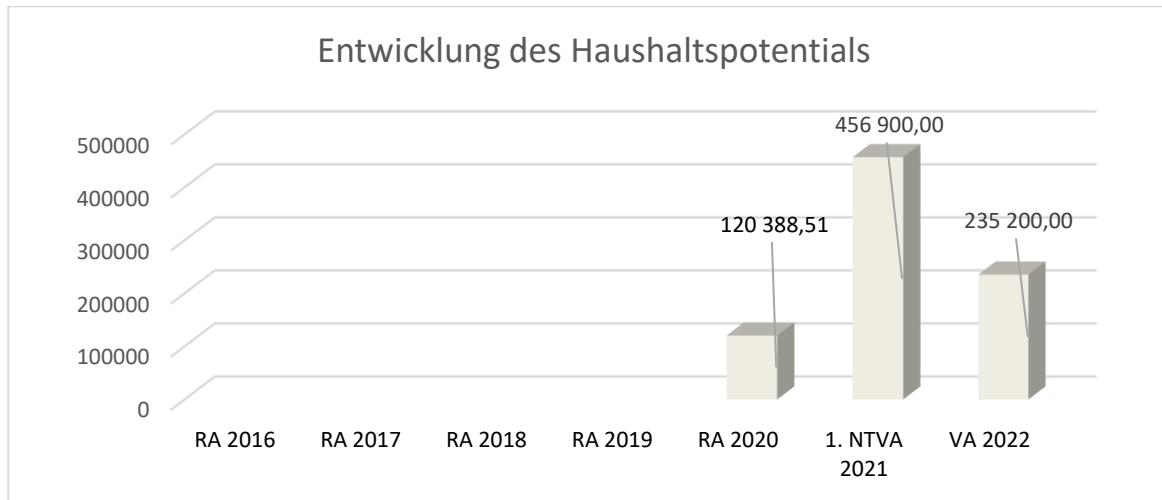


Marktgemeinde Guntramsdorf
Voranschlag 2022

Vorbericht

Vorbericht zum Voranschlag 2022 gemäß § 3 der NÖ Gemeindehaushaltsverordnung (NÖ GHVO)

Entwicklung des Haushaltspotentials



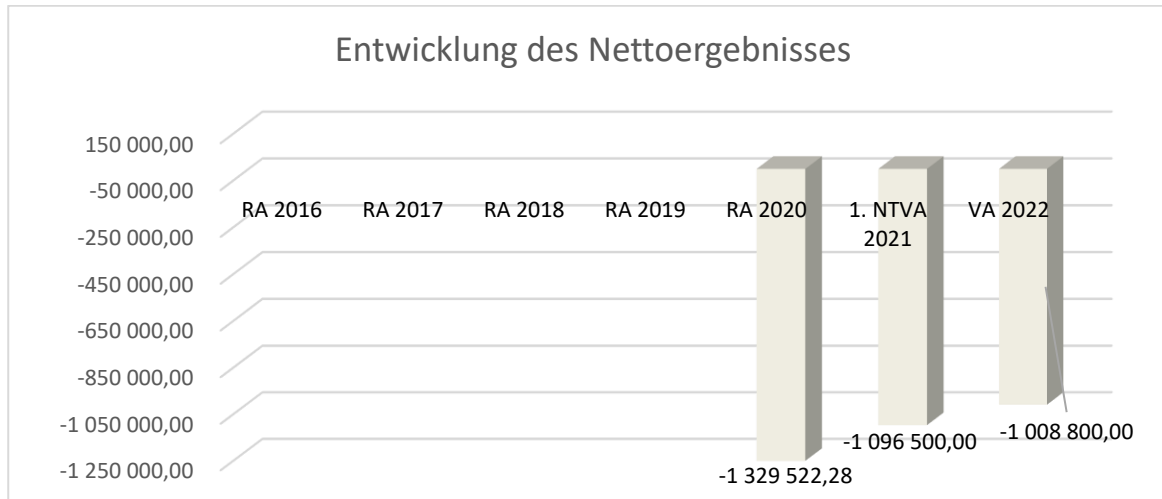
Erläuterung:

Das Haushaltspotential hat seine Grundlage in § 67 Z. 11 der NÖ Gemeindeordnung 1973 (NÖ GO 1973) und ist erstmals im Voranschlag 2020 auszuweisen. Die Angaben zu den Vorjahren entfallen daher.

Haushaltspotential: Differenz der wiederkehrenden Mittelaufbringungen abzüglich der wiederkehrenden Mittelverwendungen unter Berücksichtigung der entsprechenden Forderungen und Verbindlichkeiten.

Das Haushaltspotential ist eine wichtige Kenngröße und gibt die aktuelle Leistungsfähigkeit der Gemeinde wieder. Das schafft Vergleichbarkeit mit der bisherigen Rechtslage, aus der Überschüsse und Abgänge abzuleiten waren und dient der Transparenz. Wenn das Haushaltspotential innerhalb des Zeitraumes des mittelfristigen Finanzplanes laufend negativ ist, ist ein Haushaltskonsolidierungskonzept zu erstellen (§ 72b Abs. 1 Z. 2 NÖ GO 1973).

Entwicklung des Nettoergebnisses



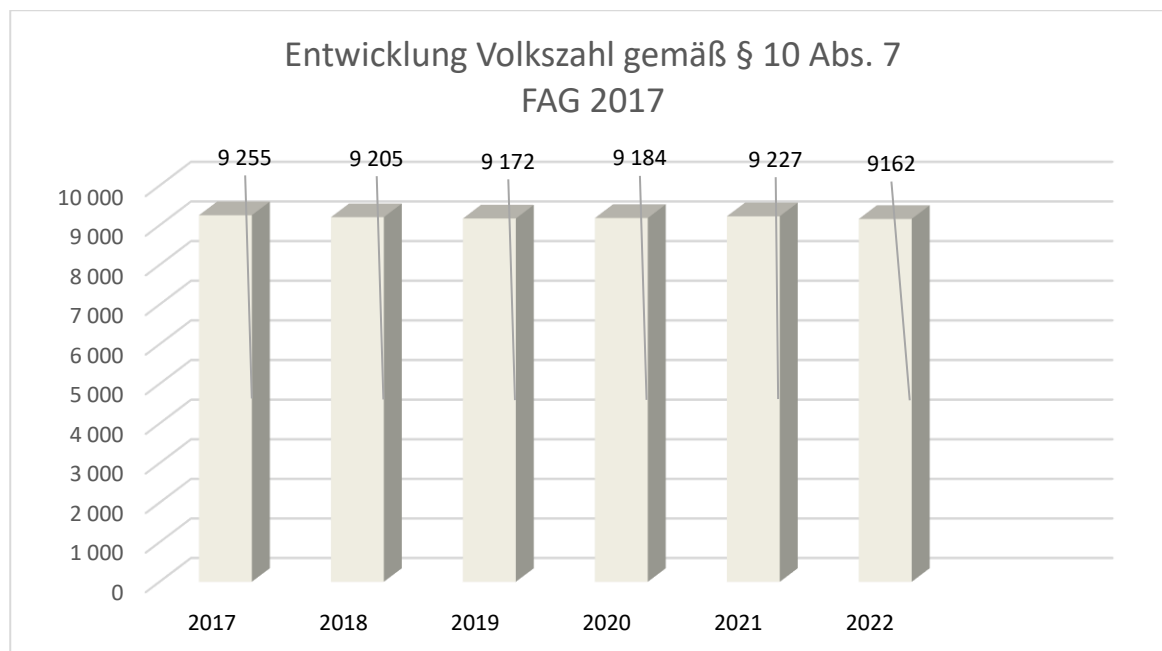
Erläuterung:

Beim Nettoergebnis handelt es sich um das Ergebnis des Ergebnisvoranschlags und ist erstmals für das Haushaltsjahr 2020 auszuweisen. Die Angaben zu den Vorjahren entfallen daher.

Ein positives Nettoergebnis bedeutet, dass die Erträge voraussichtlich ausreichend sein werden, die Aufwendungen für die kommunalen Leistungen (inklusive des Werteverzehrs des Anlagevermögens in Form der Abschreibungen) abzudecken.

Ein negatives Nettoergebnis heißt, dass dies nicht zur Gänze (in der Höhe des negativen Wertes) möglich ist.

Entwicklung der Volkszahl gemäß § 10 Abs. 7 FAG 2017, BGBl. I Nr. 116/2016 in der Fassung BGBl. I Nr. 106/2018

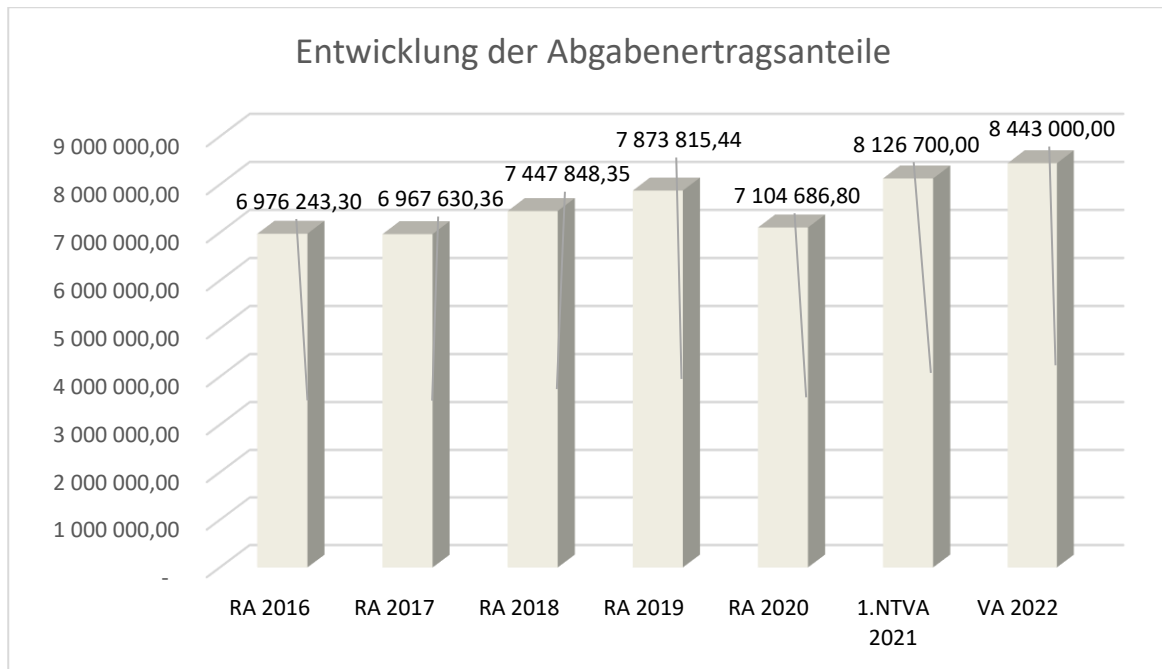


Erläuterung:

Die Volkszahl gemäß § 10 Abs. 7 FAG 2017 wird jährlich von der Bundesanstalt Statistik Austria zum Stichtag 31. Oktober festgestellt und wirkt mit dem Beginn des übernächsten Kalenderjahres. Sie dient für die Berechnung der Abgabenertragsanteile und darf nicht automatisch mit der Volkszahl für die Berechnung der Gemeinderatsmandate verwechselt werden.

Eine Erhöhung bzw. Verminderung der Volkszahl (jährlich) ist ein wesentlicher Indikator für die Berechnung der Abgabenertragsanteile.

Entwicklung der Abgabenertragsanteile



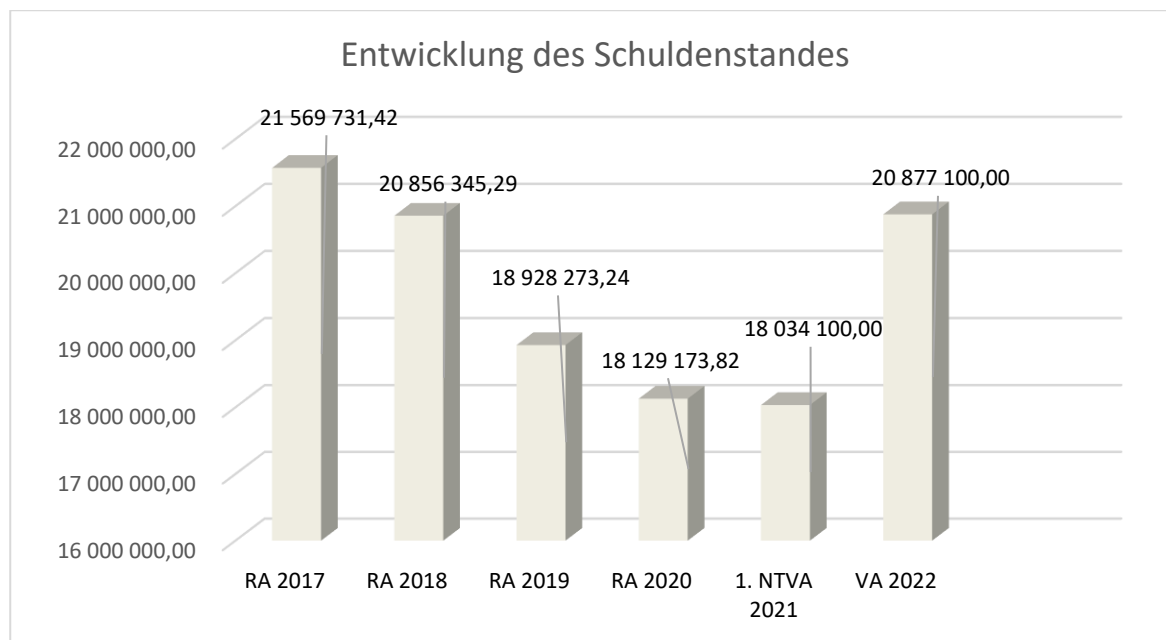
Erläuterung:

Die Gebietskörperschaften (Bund, Länder und Gemeinden) erhalten auf Basis des aktuellen Finanzausgleichs aus den gemeinschaftlichen Bundesabgaben (z.B. Umsatzsteuer, Körperschaftssteuer, Lohnsteuer, Versicherungssteuer, Mineralölsteuer, Normverbrauchsabgabe, Tabaksteuer udgl.) entsprechende Anteile. Im Bereich der Gemeinden spielen dabei die Volkszahl und der abgestufte Bevölkerungsschlüssel eine besondere Rolle. Die sogenannten „Abgabenertragsanteile“ bilden in den meisten Gemeinden die wichtigste Einnahmequelle.

Begründung durch die Gemeinde:

Die höheren Abgabenertragsanteile resultieren aufgrund der Hilfspakete des Bundes und des Landes durch die Covid19-Pandemie.

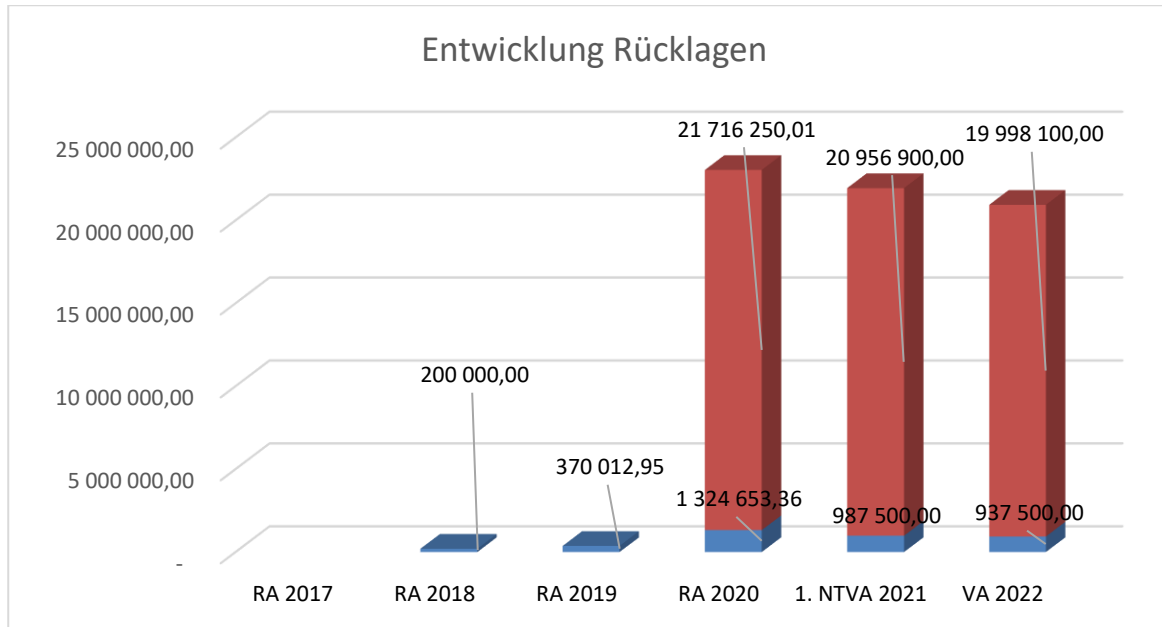
Entwicklung des Schuldenstandes



Erläuterung:

Die Entwicklung des Schuldenstandes zeigt auf, inwieweit der Schuldenstand über die Jahre erhöht oder reduziert wird.

Entwicklung der Rücklagen mit und ohne Zahlungsmittelreserve



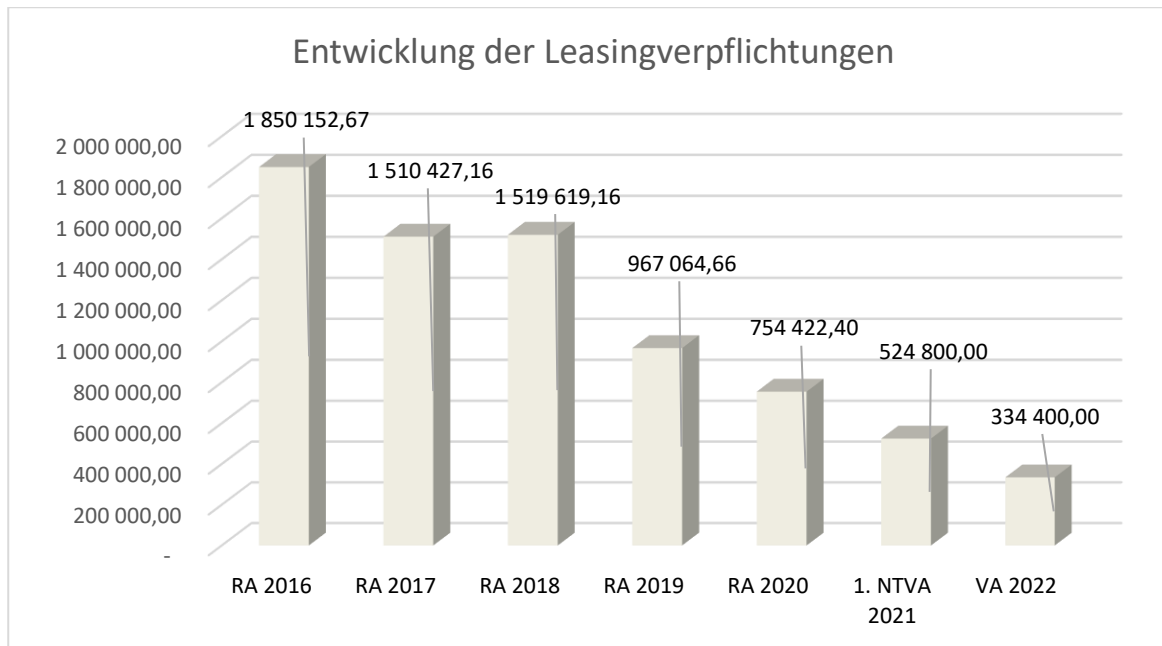
Erläuterung:

Die Entwicklung der Rücklagen zeigt an, inwieweit Rücklagen vorhanden sind und ob Rücklagen aufgebaut bzw. aufgebraucht werden.

Blauer Balken = Rücklagenstand mit Zahlungsmittelreserve.

Roter Balken = Rücklagenstand ohne Zahlungsmittelreserve.

Entwicklung der Leasingverpflichtungen



Erläuterung:

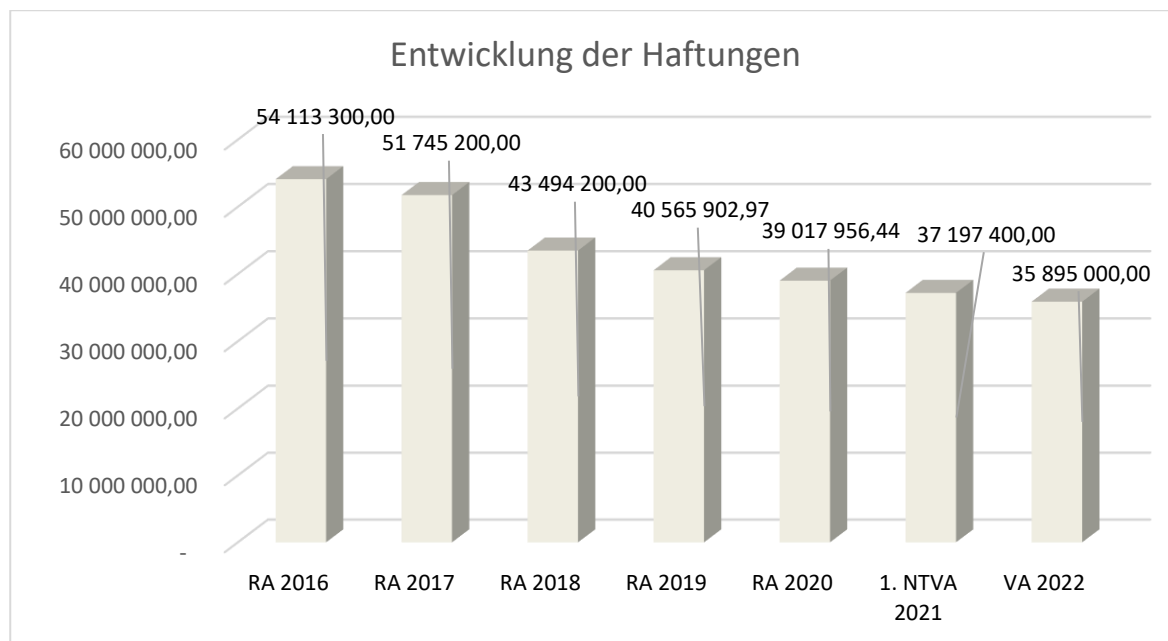
Bei den Leasingverpflichtungen handelt es sich nicht um Finanzschulden (z.B. Darlehen), sondern um Verwaltungsschulden. Unabhängig davon stellen Leasingverbindlichkeiten Leistungsverpflichtungen für die Gemeinden dar und sind daher bei einer allfälligen Finanzlagenberechnung entsprechend zu berücksichtigen.

Die Leasingverpflichtungen sind mit Beginn des Jahres 2020 in einer eigenen Anlage gemäß VRV 2015 festzuhalten.

Begründung durch die Gemeinde:

Die Marktgemeinde Guntramsdorf möchte keine neuen Leasingverpflichtungen mehr eingehen. Daher kann man auch anhand des Diagrammes deutlich die Reduzierung der Leasingverpflichtungen erkennen. Es werden innerhalb der nächsten beiden Jahre viele Leasingverpflichtungen auslaufen und der Leasingstand daher weiter reduziert werden.

Entwicklung der Haftungen



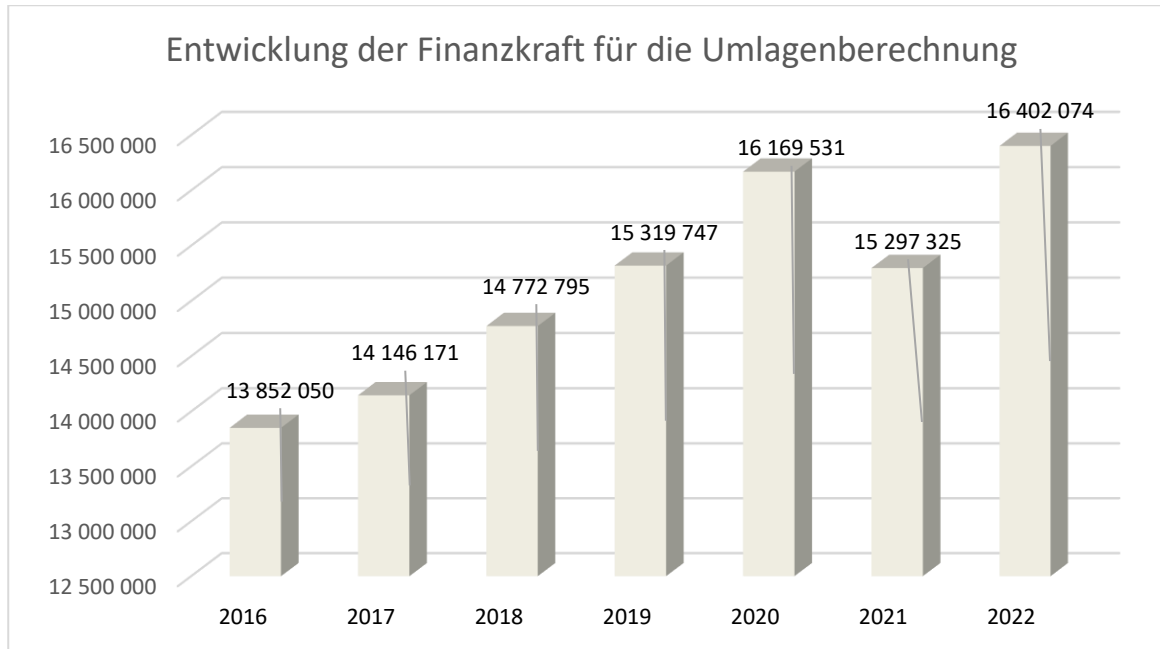
Erläuterung:

Eine Gemeinde darf Bürgschaften und sonstige Haftungen nur übernehmen, wenn hierfür ein besonderes Interesse der Gemeinde gegeben ist, der Schuldner nachweist, dass eine ordnungsgemäße Verzinsung und Tilgung gesichert ist, die Haftungen befristet sind, der Betrag, für den gehaftet wird, ziffernmäßig bestimmt ist und die Gemeinde den daraus folgenden Zahlungsverpflichtungen nachkommen kann (vgl. § 78 Abs. 1 NÖ Gemeindeordnung 1973).

Begründung durch die Gemeinde:

Die Gemeinde hat Haftungen bei der MGBL GmbH und bei der MGBL GmbH & CoKG übernommen. Man kann anhand der Grafik erkennen, dass auch die Haftungen in den letzten Jahren deutlich reduziert werden konnten.

Entwicklung der Finanzkraft für die Umlagenberechnung



Erläuterung:

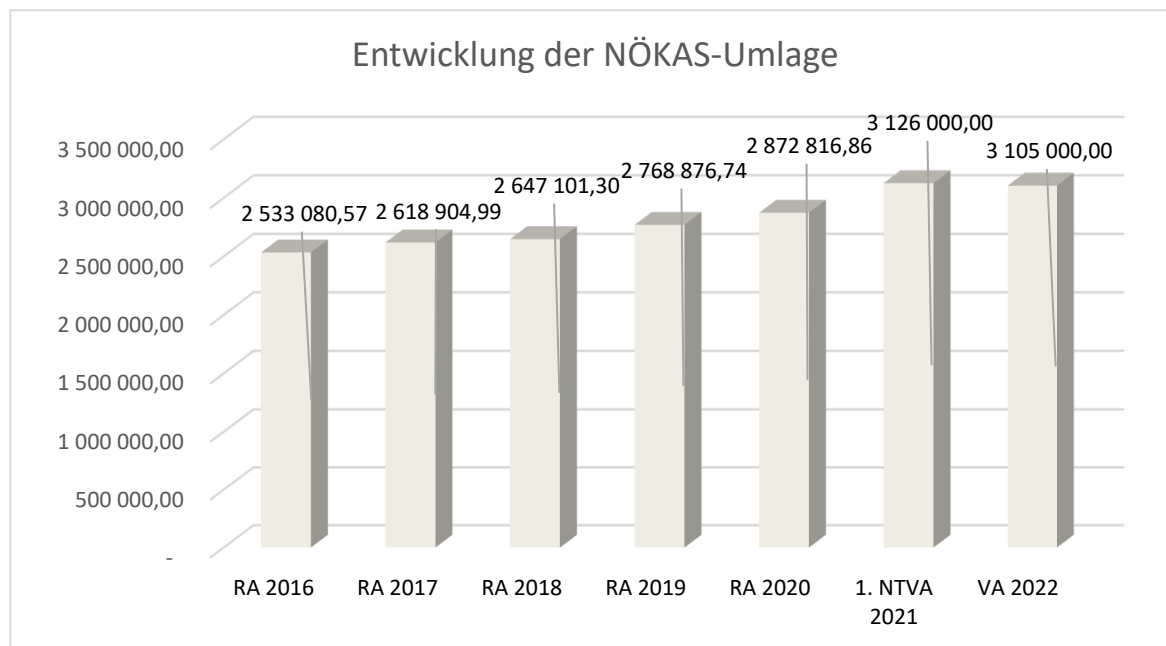
Die Finanzkraft einer Gemeinde wird aus den

- Erträgen der ausschließlichen Gemeindeabgaben ohne die Gebühren für die Benützung von Gemeindeeinrichtungen und -anlagen und ohne die Interessentenbeiträge von Grundstückseigentümern und Anrainern und
- Ertragsanteilen an den gemeinschaftlichen Bundesabgaben ohne Spielbankenabgabe ermittelt.

Basis für die Ermittlung der Finanzkraft sind die tatsächlichen Beträge aufgrund der Rechnungsabschlüsse.

Die Darstellung der Entwicklung der Finanzkraft für die Umlagenberechnung hat insbesondere auf die Beitragsleistung der Gemeinden zum NÖ Krankenanstaltensprengel (NÖKAS) und zur Sozialumlage Auswirkungen. Eine Erhöhung oder Reduktion/Verminderung der Finanzkraft wirkt sich unmittelbar auf die Beitragsleistung aus.

Entwicklung der NÖKAS-Umlage



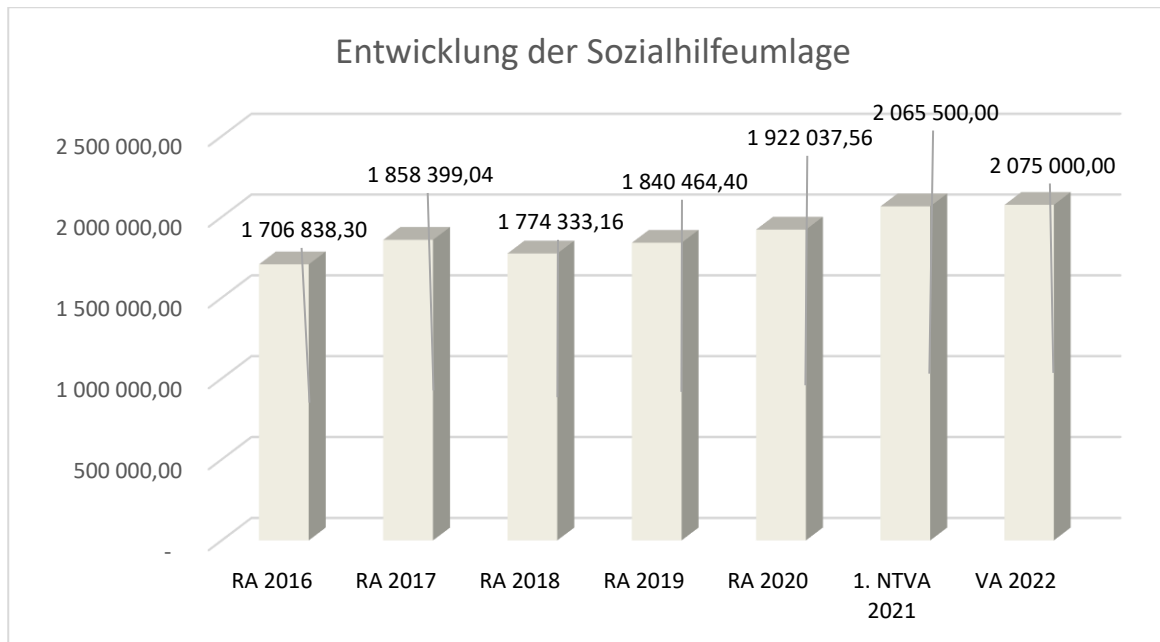
Erläuterung:

Das Landesgebiet ist Beitragsbezirk und Krankenanstaltensprengel für alle öffentlichen Krankenanstalten in Niederösterreich. Beitragsbezirk und Krankenanstaltensprengel sind ein Gemeindeverband. Dem Gemeindeverband gehören alle Gemeinden Niederösterreichs an. Der Gemeindeverband ist juristische Person, er hat seinen Sitz am Sitz der Landesregierung und trägt die Bezeichnung "NÖ Krankenanstaltensprengel" (§ 61 Abs. 1 NÖ Krankenanstaltengesetz - NÖ KAG).

Die Gemeinden haben an den NÖ Krankenanstaltensprengel monatliche Beiträge zu leisten. Berechnungsgrundlage bilden dabei die Volkszahl und die Finanzkraft der Gemeinden. Steigerungen bei der Volkszahl und bei der Finanzkraft führen daher zu höheren Beitragsleistungen bei den Gemeinden.

Diese monatlichen Beiträge werden von den der Gemeinde gebührenden monatlichen Vorschüsse auf die Ertragsanteile an den gemeinschaftlichen Bundesabgaben einbehalten.

Entwicklung der Sozialhilfeumlage



Erläuterung:

Die Gemeinden haben jährlich einen Beitrag zu den vom Land zu tragenden Kosten der Sozialhilfe, die nicht durch Kostenbeitrags- und Ersatzleistungen oder durch sonstige für Zwecke der Sozialhilfe bestimmte Zuschüsse gedeckt sind, in der Höhe von 50 % an das Land zu entrichten (§ 44 NÖ Sozialhilfe-Ausführungsgesetz – NÖ SAG).

Die Leistungen für die Sozialhilfe-Umlage werden von der Landesregierung auf die einzelnen Gemeinden nach ihrer Finanzkraft (Finanzkraft für die Umlagenberechnung) aufgeteilt.

Diese monatlichen Beiträge werden von den der Gemeinde gebührenden monatlichen Vorschüsse auf die Ertragsanteile an den gemeinschaftlichen Bundesabgaben einbehalten.

Ergebnishaushalt Gesamt 1. Ebene (Anlage 1a)
- interne Vergütungen enthalten

MVAG	Mittelverwendungs- und -aufbringungsgruppen (1. Ebene)	VA 2022	VA 2021	RA 2020
211	Erträge aus der operativen Verwaltungstätigkeit	26 643 900,00	26 643 900,00	26 403 301,39
212	Erträge aus Transfers	1 226 500,00	1 486 400,00	1 299 991,58
213	Finanzerträge	100,00	100,00	226,68
21	Summe Erträge	27 870 500,00	28 130 400,00	27 703 519,65
221	Personalaufwand	6 722 500,00	6 513 100,00	6 345 130,51
222	Sachaufwand (ohne Transferaufwand)	14 235 900,00	14 966 100,00	15 079 772,22
223	Transferaufwand (laufende Transfers und Kapitaltransfers)	6 438 600,00	6 259 700,00	6 091 324,11
224	Finanzaufwand	1 482 300,00	1 488 000,00	1 516 815,09
22	Summe Aufwendungen	28 879 300,00	29 226 900,00	29 033 041,93
SA0	Saldo (0) Nettoergebnis (21 - 22)	-1 008 800,00	-1 096 500,00	-1 329 522,28
230	Entnahmen von Haushaltsrücklagen	1 354 500,00	1 343 700,00	1 756 111,77
240	Zuweisung an Haushaltsrücklagen	345 700,00	247 200,00	426 589,49
23	Summe Haushaltsrücklagen	1 008 800,00	1 096 500,00	1 329 522,28
SA00	Nettoergebnis nach Zuweisung und Entnahmen von Haushaltsrücklagen (Saldo 0 +/- SU23)	0,00	0,00	0,00

Ergebnishaushalt Gesamt 1. und 2. Ebene (Anlage 1a)
- interne Vergütungen enthalten

MVAG	Mittelverwendungs- und aufbringungsgruppen (1. und 2. Ebene)	VA 2022	VA 2021	RA 2020
211	Erträge aus der operativen Verwaltungstätigkeit	26 643 900,00	26 643 900,00	26 403 301,39
2111	Erträge aus eigenen Abgaben	8 748 200,00	8 506 400,00	8 295 500,31
2112	Erträge aus Ertragsanteilen	8 443 000,00	8 126 700,00	7 104 686,80
2113	Erträge aus Gebühren	4 209 000,00	4 191 300,00	4 179 200,54
2114	Erträge aus Leistungen	2 021 400,00	2 099 500,00	1 775 931,19
2115	Erträge aus Besitz und wirtschaftlicher Tätigkeit	1 886 300,00	1 874 300,00	1 993 774,20
2116	Erträge aus Veräußerung und sonstige Erträge	1 309 900,00	1 819 600,00	2 391 230,84
2117	Nicht finanzierungswirksame operative Erträge	26 100,00	26 100,00	662 977,51
212	Erträge aus Transfers	1 226 500,00	1 486 400,00	1 299 991,58
2121	Transferertrag von Trägern des öffentlichen Rechts	1 002 000,00	1 258 000,00	1 086 289,07
2122	Transferertrag von Beteiligungen	0,00	0,00	0,00
2123	Transferertrag von Unternehmen (mit Finanzunternehmen)	0,00	0,00	0,00
2124	Transferertrag von Haushalten und Organisationen ohne Erwerbscharakter	38 900,00	46 300,00	46 458,09
2125	Transferertrag vom Ausland	0,00	0,00	0,00
2126	Investitions- und Tilgungszuschüsse zwischen Unternehmungen und Betrieben der Gebietskörperschaft und der Gebietskörperschaft	0,00	0,00	0,00
2127	Nicht finanzierungswirksamer Transferertrag	185 600,00	182 100,00	167 244,42
213	Finanzerträge	100,00	100,00	226,68
2131	Erträge aus Zinsen	100,00	100,00	226,68
2132	Erträge aus Zinsen aus derivativen Finanzinstrumenten ohne Grundgeschäft	0,00	0,00	0,00
2133	Erträge aus Gewinnentnahmen von marktbestimmten Betrieben	0,00	0,00	0,00
2134	Sonstige Finanzerträge	0,00	0,00	0,00
2135	Erträge aus Dividenden/Gewinnausschüttungen	0,00	0,00	0,00
2136	Sonstige nicht finanzierungswirksame Finanzerträge	0,00	0,00	0,00
21	Summe Erträge	27 870 500,00	28 130 400,00	27 703 519,65
221	Personalaufwand	6 722 500,00	6 513 100,00	6 345 130,51
2211	Personalaufwand (Bezüge, Nebengeb., Mehrleistungen)	5 393 400,00	5 213 300,00	4 859 633,76
2212	Gesetzlicher und freiwilliger Sozialaufwand	1 329 100,00	1 299 800,00	1 195 346,59
2213	Sonstiger Personalaufwand	0,00	0,00	0,00
2214	Nicht finanzierungswirksamer Personalaufwand	0,00	0,00	290 150,16
222	Sachaufwand (ohne Transferaufwand)	14 235 900,00	14 966 100,00	15 079 772,22
2221	Gebrauchs- und Verbrauchsgüter, Handelswaren	494 500,00	499 600,00	410 017,45
2222	Verwaltungs- und Betriebsaufwand	880 000,00	933 700,00	728 264,19
2223	Leasing- und Mietaufwand	2 422 400,00	2 557 900,00	2 651 323,27
2224	Instandhaltung	1 527 000,00	1 376 800,00	1 208 819,06
2225	Sonstiger Sachaufwand	5 268 700,00	6 009 300,00	6 021 583,86
2226	Nicht finanzierungswirksamer Sachaufwand	3 643 300,00	3 588 800,00	4 059 764,39

MVAG	Mittelverwendungs- und aufbringungsgruppen (1. und 2. Ebene)	VA 2022	VA 2021	RA 2020
223	Transferaufwand (laufende Transfers und Kapitaltransfers)	6 438 600,00	6 259 700,00	6 091 324,11
2231	Transferaufwand an Träger des öffentlichen Rechts	5 918 100,00	5 739 000,00	5 222 189,65
2232	Transferaufwand an Beteiligungen	0,00	0,00	306 712,81
2233	Transferaufwand an Unternehmen (mit Finanzunternehmen)	2 000,00	4 000,00	2 135,82
2234	Transferaufwand an Haushalte und Organisationen ohne Erwerbscharakter	518 500,00	516 700,00	560 285,83
2235	Transferaufwand an das Ausland	0,00	0,00	0,00
2236	Investitions- und Tilgungszuschüsse zwischen Unternehmungen und Betrieben der Gebietskörperschaft und der Gebietskörperschaft	0,00	0,00	0,00
2237	Nicht finanzierungswirksamer Transferaufwand	0,00	0,00	0,00
224	Finanzaufwand	1 482 300,00	1 488 000,00	1 516 815,09
2241	Zinsen aus Finanzschulden, Finanzierungsleasing, Forderungskauf und derivativen Finanzinstrumenten mit Grundgeschäft	1 475 200,00	1 480 900,00	1 509 392,52
2242	Zinsen und sonstige Aufwendungen aus derivativen Finanzinstrumenten ohne Grundgeschäft	0,00	0,00	0,00
2243	Gewinnentnahmen von Unternehmungen und marktbestimmten Betrieben der Gebietskörperschaft (innerhalb der Gebietskörperschaft)	0,00	0,00	0,00
2244	Sonstiger Finanzaufwand	7 100,00	7 100,00	7 422,57
2245	Nicht finanzierungswirksamer Finanzaufwand	0,00	0,00	0,00
22	Summe Aufwendungen	28 879 300,00	29 226 900,00	29 033 041,93
SA0	Saldo (0) Nettoergebnis (21 - 22)	-1 008 800,00	-1 096 500,00	-1 329 522,28
230	Entnahmen von Haushaltsrücklagen	1 354 500,00	1 343 700,00	1 756 111,77
2301	Entnahmen von Haushaltsrücklagen	1 354 500,00	1 343 700,00	1 756 111,77
240	Zuweisung an Haushaltsrücklagen	345 700,00	247 200,00	426 589,49
2401	Zuweisung an Haushaltsrücklagen	345 700,00	247 200,00	426 589,49
23	Summe Haushaltsrücklagen	1 008 800,00	1 096 500,00	1 329 522,28
SA00	Nettoergebnis nach Zuweisung und Entnahmen von Haushaltsrücklagen (Saldo 0 +/- SU23)	0,00	0,00	0,00

Ergebnishaushalt Bereichsbudget 1. und 2. Ebene (Anlage 1a)

Vertretungskörper und allgemeine Verwaltung (Gruppe 0)

MVAG	Mittelverwendungs- und -aufbringungsgruppen (1. und 2. Ebene)	VA 2022	VA 2021	RA 2020
211	Erträge aus der operativen Verwaltungstätigkeit	698 800,00	802 600,00	761 676,09
2111	Erträge aus eigenen Abgaben	0,00	0,00	0,00
2112	Erträge aus Ertragsanteilen	0,00	0,00	0,00
2113	Erträge aus Gebühren	0,00	0,00	0,00
2114	Erträge aus Leistungen	503 100,00	560 900,00	342 015,56
2115	Erträge aus Besitz und wirtschaftlicher Tätigkeit	190 100,00	191 300,00	201 005,33
2116	Erträge aus Veräußerung und sonstige Erträge	4 600,00	49 400,00	111 225,09
2117	Nicht finanzierungswirksame operative Erträge	1 000,00	1 000,00	107 430,11
212	Erträge aus Transfers	21 300,00	41 400,00	26 281,95
2121	Transferertrag von Trägern des öffentlichen Rechts	14 500,00	34 700,00	19 865,91
2122	Transferertrag von Beteiligungen	0,00	0,00	0,00
2123	Transferertrag von Unternehmen (mit Finanzunternehmen)	0,00	0,00	0,00
2124	Transferertrag von Haushalten und Organisationen ohne Erwerbscharakter	6 800,00	6 700,00	6 416,04
2125	Transferertrag vom Ausland	0,00	0,00	0,00
2126	Investitions- und Tilgungszuschüsse zwischen Unternehmungen und Betrieben der Gebietskörperschaft und der Gebietskörperschaft	0,00	0,00	0,00
2127	Nicht finanzierungswirksamer Transferertrag	0,00	0,00	0,00
213	Finanzerträge	0,00	0,00	0,00
2131	Erträge aus Zinsen	0,00	0,00	0,00
2132	Erträge aus Zinsen aus derivativen Finanzinstrumenten ohne Grundgeschäft	0,00	0,00	0,00
2133	Erträge aus Gewinnentnahmen von marktbestimmten Betrieben	0,00	0,00	0,00
2134	Sonstige Finanzerträge	0,00	0,00	0,00
2135	Erträge aus Dividenden/Gewinnausschüttungen	0,00	0,00	0,00
2136	Sonstige nicht finanzierungswirksame Finanzerträge	0,00	0,00	0,00
21	Summe Erträge	720 100,00	844 000,00	787 958,04
221	Personalaufwand	1 466 900,00	1 655 300,00	1 331 559,36
2211	Personalaufwand (Bezüge, Nebengeb., Mehrleistungen)	1 200 800,00	1 329 500,00	1 037 084,36
2212	Gesetzlicher und freiwilliger Sozialaufwand	266 100,00	325 800,00	250 406,80
2213	Sonstiger Personalaufwand	0,00	0,00	0,00
2214	Nicht finanzierungswirksamer Personalaufwand	0,00	0,00	44 068,20
222	Sachaufwand (ohne Transferaufwand)	1 924 200,00	2 240 100,00	2 149 622,01
2221	Gebrauchs- und Verbrauchsgüter, Handelswaren	32 700,00	31 400,00	26 627,81
2222	Verwaltungs- und Betriebsaufwand	262 500,00	352 300,00	198 105,81

Vertretungskörper und allgemeine Verwaltung (Gruppe 0)

MVAG	Mittelverwendungs- und -aufbringungsgruppen (1. und 2. Ebene)	VA 2022	VA 2021	RA 2020
2223	Leasing- und Mietaufwand	181 500,00	182 100,00	215 587,38
2224	Instandhaltung	64 500,00	77 800,00	57 664,52
2225	Sonstiger Sachaufwand	1 102 300,00	1 330 100,00	1 162 649,92
2226	Nicht finanzierungswirksamer Sachaufwand	280 700,00	266 400,00	488 986,57
223	Transferaufwand (laufende Transfers und Kapitaltransfers)	397 200,00	400 700,00	371 395,98
2231	Transferaufwand an Träger des öffentlichen Rechts	75 700,00	74 700,00	74 390,40
2232	Transferaufwand an Beteiligungen	0,00	0,00	0,00
2233	Transferaufwand an Unternehmen (mit Finanzunternehmen)	0,00	0,00	0,00
2234	Transferaufwand an Haushalte und Organisationen ohne Erwerbscharakter	321 500,00	326 000,00	297 005,58
2235	Transferaufwand an das Ausland	0,00	0,00	0,00
2236	Investitions- und Tilgungszuschüsse zwischen Unternehmungen und Betrieben der Gebietskörperschaft und der Gebietskörperschaft	0,00	0,00	0,00
2237	Nicht finanzierungswirksamer Transferaufwand	0,00	0,00	0,00
224	Finanzaufwand	262 900,00	270 400,00	278 699,59
2241	Zinsen aus Finanzschulden, Finanzierungsleasing, Forderungskauf und derivativen Finanzinstrumenten mit Grundgeschäft	262 900,00	270 400,00	278 699,59
2242	Zinsen und sonstige Aufwendungen aus derivativen Finanzinstrumenten ohne Grundgeschäft	0,00	0,00	0,00
2243	Gewinnentnahmen von Unternehmungen und marktbestimmten Betrieben der Gebietskörperschaft (innerhalb der Gebietskörperschaft)	0,00	0,00	0,00
2244	Sonstiger Finanzaufwand	0,00	0,00	0,00
2245	Nicht finanzierungswirksamer Finanzaufwand	0,00	0,00	0,00
22	Summe Aufwendungen	4 051 200,00	4 566 500,00	4 131 276,94
SA0	Saldo (0) Nettoergebnis (21 - 22)	-3 331 100,00	-3 722 500,00	-3 343 318,90
230	Entnahmen von Haushaltsrücklagen	1 000,00	1 000,00	1 000,00
2301	Entnahmen von Haushaltsrücklagen	1 000,00	1 000,00	1 000,00
240	Zuweisung an Haushaltsrücklagen	0,00	0,00	0,00
2401	Zuweisung an Haushaltsrücklagen	0,00	0,00	0,00
23	Summe Haushaltsrücklagen	1 000,00	1 000,00	1 000,00
SA00	Nettoergebnis nach Zuweisung und Entnahmen von Haushaltsrücklagen (Saldo 0 +/- SU23)	-3 330 100,00	-3 721 500,00	-3 342 318,90

Öffentliche Ordnung und Sicherheit (Gruppe 1)

MVAG	Mittelverwendungs- und -aufbringungsgruppen (1. und 2. Ebene)	VA 2022	VA 2021	RA 2020
211	Erträge aus der operativen Verwaltungstätigkeit	900,00	1 200,00	1 720,47
2111	Erträge aus eigenen Abgaben	0,00	0,00	0,00
2112	Erträge aus Ertragsanteilen	0,00	0,00	0,00
2113	Erträge aus Gebühren	0,00	0,00	0,00
2114	Erträge aus Leistungen	500,00	700,00	1 200,00
2115	Erträge aus Besitz und wirtschaftlicher Tätigkeit	300,00	300,00	337,83
2116	Erträge aus Veräußerung und sonstige Erträge	100,00	200,00	182,64
2117	Nicht finanzierungswirksame operative Erträge	0,00	0,00	0,00
212	Erträge aus Transfers	273 000,00	200 000,00	0,00
2121	Transferertrag von Trägern des öffentlichen Rechts	273 000,00	200 000,00	0,00
2122	Transferertrag von Beteiligungen	0,00	0,00	0,00
2123	Transferertrag von Unternehmen (mit Finanzunternehmen)	0,00	0,00	0,00
2124	Transferertrag von Haushalten und Organisationen ohne Erwerbscharakter	0,00	0,00	0,00
2125	Transferertrag vom Ausland	0,00	0,00	0,00
2126	Investitions- und Tilgungszuschüsse zwischen Unternehmungen und Betrieben der Gebietskörperschaft und der Gebietskörperschaft	0,00	0,00	0,00
2127	Nicht finanzierungswirksamer Transferertrag	0,00	0,00	0,00
213	Finanzerträge	0,00	0,00	0,00
2131	Erträge aus Zinsen	0,00	0,00	0,00
2132	Erträge aus Zinsen aus derivativen Finanzinstrumenten ohne Grundgeschäft	0,00	0,00	0,00
2133	Erträge aus Gewinnentnahmen von marktbestimmten Betrieben	0,00	0,00	0,00
2134	Sonstige Finanzerträge	0,00	0,00	0,00
2135	Erträge aus Dividenden/Gewinnausschüttungen	0,00	0,00	0,00
2136	Sonstige nicht finanzierungswirksame Finanzerträge	0,00	0,00	0,00
21	Summe Erträge	273 900,00	201 200,00	1 720,47
221	Personalaufwand	0,00	0,00	0,00
2211	Personalaufwand (Bezüge, Nebengeb., Mehrleistungen)	0,00	0,00	0,00
2212	Gesetzlicher und freiwilliger Sozialaufwand	0,00	0,00	0,00
2213	Sonstiger Personalaufwand	0,00	0,00	0,00
2214	Nicht finanzierungswirksamer Personalaufwand	0,00	0,00	0,00
222	Sachaufwand (ohne Transferaufwand)	78 300,00	80 700,00	75 330,63
2221	Gebrauchs- und Verbrauchsgüter, Handelswaren	5 500,00	6 700,00	4 204,62
2222	Verwaltungs- und Betriebsaufwand	22 000,00	21 100,00	16 934,08

Öffentliche Ordnung und Sicherheit (Gruppe 1)

MVAG	Mittelverwendungs- und -aufbringungsgruppen (1. und 2. Ebene)	VA 2022	VA 2021	RA 2020
2223	Leasing- und Mietaufwand	1 200,00	1 200,00	1 243,72
2224	Instandhaltung	2 000,00	3 500,00	3 998,06
2225	Sonstiger Sachaufwand	22 900,00	23 500,00	24 202,76
2226	Nicht finanzierungswirksamer Sachaufwand	24 700,00	24 700,00	24 747,39
223	Transferaufwand (laufende Transfers und Kapitaltransfers)	152 000,00	50 000,00	47 602,61
2231	Transferaufwand an Träger des öffentlichen Rechts	152 000,00	50 000,00	47 602,61
2232	Transferaufwand an Beteiligungen	0,00	0,00	0,00
2233	Transferaufwand an Unternehmen (mit Finanzunternehmen)	0,00	0,00	0,00
2234	Transferaufwand an Haushalte und Organisationen ohne Erwerbscharakter	0,00	0,00	0,00
2235	Transferaufwand an das Ausland	0,00	0,00	0,00
2236	Investitions- und Tilgungszuschüsse zwischen Unternehmungen und Betrieben der Gebietskörperschaft und der Gebietskörperschaft	0,00	0,00	0,00
2237	Nicht finanzierungswirksamer Transferaufwand	0,00	0,00	0,00
224	Finanzaufwand	28 900,00	24 800,00	25 296,96
2241	Zinsen aus Finanzschulden, Finanzierungsleasing, Forderungskauf und derivativen Finanzinstrumenten mit Grundgeschäft	28 900,00	24 800,00	25 296,96
2242	Zinsen und sonstige Aufwendungen aus derivativen Finanzinstrumenten ohne Grundgeschäft	0,00	0,00	0,00
2243	Gewinnentnahmen von Unternehmungen und marktbestimmten Betrieben der Gebietskörperschaft (innerhalb der Gebietskörperschaft)	0,00	0,00	0,00
2244	Sonstiger Finanzaufwand	0,00	0,00	0,00
2245	Nicht finanzierungswirksamer Finanzaufwand	0,00	0,00	0,00
22	Summe Aufwendungen	259 200,00	155 500,00	148 230,20
SA0	Saldo (0) Nettoergebnis (21 - 22)	14 700,00	45 700,00	-146 509,73
230	Entnahmen von Haushaltsrücklagen	4 000,00	0,00	0,00
2301	Entnahmen von Haushaltsrücklagen	4 000,00	0,00	0,00
240	Zuweisung an Haushaltsrücklagen	198 000,00	198 000,00	0,00
2401	Zuweisung an Haushaltsrücklagen	198 000,00	198 000,00	0,00
23	Summe Haushaltsrücklagen	-194 000,00	-198 000,00	0,00
SA00	Nettoergebnis nach Zuweisung und Entnahmen von Haushaltsrücklagen (Saldo 0 +/- SU23)	-179 300,00	-152 300,00	-146 509,73

Unterricht, Erziehung, Sport und Wissenschaft (Gruppe 2)

MVAG	Mittelverwendungs- und -aufbringungsgruppen (1. und 2. Ebene)	VA 2022	VA 2021	RA 2020
211	Erträge aus der operativen Verwaltungstätigkeit	1 055 700,00	1 079 700,00	1 229 829,54
2111	Erträge aus eigenen Abgaben	0,00	0,00	0,00
2112	Erträge aus Ertragsanteilen	0,00	0,00	0,00
2113	Erträge aus Gebühren	0,00	0,00	0,00
2114	Erträge aus Leistungen	879 900,00	852 600,00	864 338,62
2115	Erträge aus Besitz und wirtschaftlicher Tätigkeit	154 000,00	138 500,00	156 309,46
2116	Erträge aus Veräußerung und sonstige Erträge	5 000,00	71 800,00	59 508,56
2117	Nicht finanzierungswirksame operative Erträge	16 800,00	16 800,00	149 672,90
212	Erträge aus Transfers	125 300,00	142 700,00	164 819,64
2121	Transferertrag von Trägern des öffentlichen Rechts	125 300,00	142 700,00	164 819,64
2122	Transferertrag von Beteiligungen	0,00	0,00	0,00
2123	Transferertrag von Unternehmen (mit Finanzunternehmen)	0,00	0,00	0,00
2124	Transferertrag von Haushalten und Organisationen ohne Erwerbscharakter	0,00	0,00	0,00
2125	Transferertrag vom Ausland	0,00	0,00	0,00
2126	Investitions- und Tilgungszuschüsse zwischen Unternehmungen und Betrieben der Gebietskörperschaft und der Gebietskörperschaft	0,00	0,00	0,00
2127	Nicht finanzierungswirksamer Transferertrag	0,00	0,00	0,00
213	Finanzerträge	0,00	0,00	0,00
2131	Erträge aus Zinsen	0,00	0,00	0,00
2132	Erträge aus Zinsen aus derivativen Finanzinstrumenten ohne Grundgeschäft	0,00	0,00	0,00
2133	Erträge aus Gewinnentnahmen von marktbestimmten Betrieben	0,00	0,00	0,00
2134	Sonstige Finanzerträge	0,00	0,00	0,00
2135	Erträge aus Dividenden/Gewinnausschüttungen	0,00	0,00	0,00
2136	Sonstige nicht finanzierungswirksame Finanzerträge	0,00	0,00	0,00
21	Summe Erträge	1 181 000,00	1 222 400,00	1 394 649,18
221	Personalaufwand	1 662 600,00	1 571 400,00	1 673 224,56
2211	Personalaufwand (Bezüge, Nebengeb., Mehrleistungen)	1 333 000,00	1 245 800,00	1 267 415,64
2212	Gesetzlicher und freiwilliger Sozialaufwand	329 600,00	325 600,00	324 273,49
2213	Sonstiger Personalaufwand	0,00	0,00	0,00
2214	Nicht finanzierungswirksamer Personalaufwand	0,00	0,00	81 535,43
222	Sachaufwand (ohne Transferaufwand)	2 690 900,00	2 826 600,00	2 657 115,45
2221	Gebrauchs- und Verbrauchsgüter, Handelswaren	201 400,00	200 900,00	177 217,37
2222	Verwaltungs- und Betriebsaufwand	257 800,00	253 800,00	202 166,45

Unterricht, Erziehung, Sport und Wissenschaft (Gruppe 2)

MVAG	Mittelverwendungs- und -aufbringungsgruppen (1. und 2. Ebene)	VA 2022	VA 2021	RA 2020
2223	Leasing- und Mietaufwand	742 300,00	787 900,00	711 177,31
2224	Instandhaltung	304 800,00	278 100,00	367 221,87
2225	Sonstiger Sachaufwand	799 300,00	913 100,00	808 579,77
2226	Nicht finanzierungswirksamer Sachaufwand	385 300,00	392 800,00	390 752,68
223	Transferaufwand (laufende Transfers und Kapitaltransfers)	223 000,00	121 700,00	121 096,68
2231	Transferaufwand an Träger des öffentlichen Rechts	94 000,00	0,00	0,00
2232	Transferaufwand an Beteiligungen	0,00	0,00	0,00
2233	Transferaufwand an Unternehmen (mit Finanzunternehmen)	0,00	0,00	0,00
2234	Transferaufwand an Haushalte und Organisationen ohne Erwerbscharakter	129 000,00	121 700,00	121 096,68
2235	Transferaufwand an das Ausland	0,00	0,00	0,00
2236	Investitions- und Tilgungszuschüsse zwischen Unternehmungen und Betrieben der Gebietskörperschaft und der Gebietskörperschaft	0,00	0,00	0,00
2237	Nicht finanzierungswirksamer Transferaufwand	0,00	0,00	0,00
224	Finanzaufwand	322 200,00	327 800,00	334 336,34
2241	Zinsen aus Finanzschulden, Finanzierungsleasing, Forderungskauf und derivativen Finanzinstrumenten mit Grundgeschäft	322 200,00	327 800,00	334 336,34
2242	Zinsen und sonstige Aufwendungen aus derivativen Finanzinstrumenten ohne Grundgeschäft	0,00	0,00	0,00
2243	Gewinnentnahmen von Unternehmungen und marktbestimmten Betrieben der Gebietskörperschaft (innerhalb der Gebietskörperschaft)	0,00	0,00	0,00
2244	Sonstiger Finanzaufwand	0,00	0,00	0,00
2245	Nicht finanzierungswirksamer Finanzaufwand	0,00	0,00	0,00
22	Summe Aufwendungen	4 898 700,00	4 847 500,00	4 785 773,03
SA0	Saldo (0) Nettoergebnis (21 - 22)	-3 717 700,00	-3 625 100,00	-3 391 123,85
230	Entnahmen von Haushaltsrücklagen	0,00	0,00	0,00
2301	Entnahmen von Haushaltsrücklagen	0,00	0,00	0,00
240	Zuweisung an Haushaltsrücklagen	0,00	0,00	0,00
2401	Zuweisung an Haushaltsrücklagen	0,00	0,00	0,00
23	Summe Haushaltsrücklagen	0,00	0,00	0,00
SA00	Nettoergebnis nach Zuweisung und Entnahmen von Haushaltsrücklagen (Saldo 0 +/- SU23)	-3 717 700,00	-3 625 100,00	-3 391 123,85

Kunst, Kultur und Kultus (Gruppe 3)

MVAG	Mittelverwendungs- und -aufbringungsgruppen (1. und 2. Ebene)	VA 2022	VA 2021	RA 2020
211	Erträge aus der operativen Verwaltungstätigkeit	138 700,00	100 200,00	119 826,56
2111	Erträge aus eigenen Abgaben	0,00	0,00	0,00
2112	Erträge aus Ertragsanteilen	0,00	0,00	0,00
2113	Erträge aus Gebühren	0,00	0,00	0,00
2114	Erträge aus Leistungen	116 500,00	63 000,00	89 785,85
2115	Erträge aus Besitz und wirtschaftlicher Tätigkeit	21 500,00	23 100,00	22 114,32
2116	Erträge aus Veräußerung und sonstige Erträge	700,00	14 100,00	4 629,00
2117	Nicht finanzierungswirksame operative Erträge	0,00	0,00	3 297,39
212	Erträge aus Transfers	35 400,00	56 200,00	19 132,11
2121	Transferertrag von Trägern des öffentlichen Rechts	35 400,00	56 200,00	19 132,11
2122	Transferertrag von Beteiligungen	0,00	0,00	0,00
2123	Transferertrag von Unternehmen (mit Finanzunternehmen)	0,00	0,00	0,00
2124	Transferertrag von Haushalten und Organisationen ohne Erwerbscharakter	0,00	0,00	0,00
2125	Transferertrag vom Ausland	0,00	0,00	0,00
2126	Investitions- und Tilgungszuschüsse zwischen Unternehmungen und Betrieben der Gebietskörperschaft und der Gebietskörperschaft	0,00	0,00	0,00
2127	Nicht finanzierungswirksamer Transferertrag	0,00	0,00	0,00
213	Finanzerträge	0,00	0,00	0,00
2131	Erträge aus Zinsen	0,00	0,00	0,00
2132	Erträge aus Zinsen aus derivativen Finanzinstrumenten ohne Grundgeschäft	0,00	0,00	0,00
2133	Erträge aus Gewinnentnahmen von marktbestimmten Betrieben	0,00	0,00	0,00
2134	Sonstige Finanzerträge	0,00	0,00	0,00
2135	Erträge aus Dividenden/Gewinnausschüttungen	0,00	0,00	0,00
2136	Sonstige nicht finanzierungswirksame Finanzerträge	0,00	0,00	0,00
21	Summe Erträge	174 100,00	156 400,00	138 958,67
221	Personalaufwand	76 300,00	113 900,00	98 131,83
2211	Personalaufwand (Bezüge, Nebengeb., Mehrleistungen)	65 100,00	92 200,00	75 861,59
2212	Gesetzlicher und freiwilliger Sozialaufwand	11 200,00	21 700,00	20 054,59
2213	Sonstiger Personalaufwand	0,00	0,00	0,00
2214	Nicht finanzierungswirksamer Personalaufwand	0,00	0,00	2 215,65
222	Sachaufwand (ohne Transferaufwand)	621 800,00	588 000,00	513 342,57
2221	Gebrauchs- und Verbrauchsgüter, Handelswaren	6 000,00	4 900,00	4 116,68
2222	Verwaltungs- und Betriebsaufwand	23 100,00	25 900,00	18 790,92

Kunst, Kultur und Kultus (Gruppe 3)

MVAG	Mittelverwendungs- und -aufbringungsgruppen (1. und 2. Ebene)	VA 2022	VA 2021	RA 2020
2223	Leasing- und Mietaufwand	10 000,00	53 300,00	49 431,10
2224	Instandhaltung	93 600,00	91 600,00	45 238,04
2225	Sonstiger Sachaufwand	432 400,00	357 600,00	331 486,15
2226	Nicht finanzierungswirksamer Sachaufwand	56 700,00	54 700,00	64 279,68
223	Transferaufwand (laufende Transfers und Kapitaltransfers)	1 000,00	1 000,00	2 082,50
2231	Transferaufwand an Träger des öffentlichen Rechts	1 000,00	1 000,00	354,50
2232	Transferaufwand an Beteiligungen	0,00	0,00	0,00
2233	Transferaufwand an Unternehmen (mit Finanzunternehmen)	0,00	0,00	0,00
2234	Transferaufwand an Haushalte und Organisationen ohne Erwerbscharakter	0,00	0,00	1 728,00
2235	Transferaufwand an das Ausland	0,00	0,00	0,00
2236	Investitions- und Tilgungszuschüsse zwischen Unternehmungen und Betrieben der Gebietskörperschaft und der Gebietskörperschaft	0,00	0,00	0,00
2237	Nicht finanzierungswirksamer Transferaufwand	0,00	0,00	0,00
224	Finanzaufwand	38 400,00	39 200,00	39 977,79
2241	Zinsen aus Finanzschulden, Finanzierungsleasing, Forderungskauf und derivativen Finanzinstrumenten mit Grundgeschäft	38 400,00	39 200,00	39 977,79
2242	Zinsen und sonstige Aufwendungen aus derivativen Finanzinstrumenten ohne Grundgeschäft	0,00	0,00	0,00
2243	Gewinnentnahmen von Unternehmungen und marktbestimmten Betrieben der Gebietskörperschaft (innerhalb der Gebietskörperschaft)	0,00	0,00	0,00
2244	Sonstiger Finanzaufwand	0,00	0,00	0,00
2245	Nicht finanzierungswirksamer Finanzaufwand	0,00	0,00	0,00
22	Summe Aufwendungen	737 500,00	742 100,00	653 534,69
SA0	Saldo (0) Nettoergebnis (21 - 22)	-563 400,00	-585 700,00	-514 576,02
230	Entnahmen von Haushaltsrücklagen	0,00	0,00	0,00
2301	Entnahmen von Haushaltsrücklagen	0,00	0,00	0,00
240	Zuweisung an Haushaltsrücklagen	0,00	0,00	0,00
2401	Zuweisung an Haushaltsrücklagen	0,00	0,00	0,00
23	Summe Haushaltsrücklagen	0,00	0,00	0,00
SA00	Nettoergebnis nach Zuweisung und Entnahmen von Haushaltsrücklagen (Saldo 0 +/- SU23)	-563 400,00	-585 700,00	-514 576,02

Soziale Wohlfahrt und Wohnbauförderung (Gruppe 4)

MVAG	Mittelverwendungs- und -aufbringungsgruppen (1. und 2. Ebene)	VA 2022	VA 2021	RA 2020
211	Erträge aus der operativen Verwaltungstätigkeit	4 300,00	5 500,00	5 902,16
2111	Erträge aus eigenen Abgaben	0,00	0,00	0,00
2112	Erträge aus Ertragsanteilen	0,00	0,00	0,00
2113	Erträge aus Gebühren	0,00	0,00	0,00
2114	Erträge aus Leistungen	0,00	0,00	0,00
2115	Erträge aus Besitz und wirtschaftlicher Tätigkeit	4 000,00	4 200,00	4 226,00
2116	Erträge aus Veräußerung und sonstige Erträge	300,00	1 300,00	516,00
2117	Nicht finanzierungswirksame operative Erträge	0,00	0,00	1 160,16
212	Erträge aus Transfers	100,00	6 900,00	161 817,57
2121	Transferertrag von Trägern des öffentlichen Rechts	0,00	1 000,00	155 194,42
2122	Transferertrag von Beteiligungen	0,00	0,00	0,00
2123	Transferertrag von Unternehmen (mit Finanzunternehmen)	0,00	0,00	0,00
2124	Transferertrag von Haushalten und Organisationen ohne Erwerbscharakter	100,00	5 900,00	6 623,15
2125	Transferertrag vom Ausland	0,00	0,00	0,00
2126	Investitions- und Tilgungszuschüsse zwischen Unternehmungen und Betrieben der Gebietskörperschaft und der Gebietskörperschaft	0,00	0,00	0,00
2127	Nicht finanzierungswirksamer Transferertrag	0,00	0,00	0,00
213	Finanzerträge	0,00	0,00	0,00
2131	Erträge aus Zinsen	0,00	0,00	0,00
2132	Erträge aus Zinsen aus derivativen Finanzinstrumenten ohne Grundgeschäft	0,00	0,00	0,00
2133	Erträge aus Gewinnentnahmen von marktbestimmten Betrieben	0,00	0,00	0,00
2134	Sonstige Finanzerträge	0,00	0,00	0,00
2135	Erträge aus Dividenden/Gewinnausschüttungen	0,00	0,00	0,00
2136	Sonstige nicht finanzierungswirksame Finanzerträge	0,00	0,00	0,00
21	Summe Erträge	4 400,00	12 400,00	167 719,73
221	Personalaufwand	212 700,00	101 200,00	61 231,36
2211	Personalaufwand (Bezüge, Nebengeb., Mehrleistungen)	170 200,00	80 500,00	45 182,89
2212	Gesetzlicher und freiwilliger Sozialaufwand	42 500,00	20 700,00	11 232,21
2213	Sonstiger Personalaufwand	0,00	0,00	0,00
2214	Nicht finanzierungswirksamer Personalaufwand	0,00	0,00	4 816,26
222	Sachaufwand (ohne Transferaufwand)	22 000,00	27 200,00	19 146,54
2221	Gebrauchs- und Verbrauchsgüter, Handelswaren	3 200,00	3 300,00	2 916,74
2222	Verwaltungs- und Betriebsaufwand	200,00	100,00	166,90

Soziale Wohlfahrt und Wohnbauförderung (Gruppe 4)

MVAG	Mittelverwendungs- und -aufbringungsgruppen (1. und 2. Ebene)	VA 2022	VA 2021	RA 2020
2223	Leasing- und Mietaufwand	0,00	0,00	0,00
2224	Instandhaltung	100,00	100,00	0,00
2225	Sonstiger Sachaufwand	17 300,00	22 300,00	14 514,27
2226	Nicht finanzierungswirksamer Sachaufwand	1 200,00	1 400,00	1 548,63
223	Transferaufwand (laufende Transfers und Kapitaltransfers)	2 518 000,00	2 515 500,00	2 243 358,36
2231	Transferaufwand an Träger des öffentlichen Rechts	2 458 000,00	2 455 500,00	2 195 742,79
2232	Transferaufwand an Beteiligungen	0,00	0,00	0,00
2233	Transferaufwand an Unternehmen (mit Finanzunternehmen)	0,00	0,00	0,00
2234	Transferaufwand an Haushalte und Organisationen ohne Erwerbscharakter	60 000,00	60 000,00	47 615,57
2235	Transferaufwand an das Ausland	0,00	0,00	0,00
2236	Investitions- und Tilgungszuschüsse zwischen Unternehmungen und Betrieben der Gebietskörperschaft und der Gebietskörperschaft	0,00	0,00	0,00
2237	Nicht finanzierungswirksamer Transferaufwand	0,00	0,00	0,00
224	Finanzaufwand	0,00	0,00	0,00
2241	Zinsen aus Finanzschulden, Finanzierungsleasing, Forderungskauf und derivativen Finanzinstrumenten mit Grundgeschäft	0,00	0,00	0,00
2242	Zinsen und sonstige Aufwendungen aus derivativen Finanzinstrumenten ohne Grundgeschäft	0,00	0,00	0,00
2243	Gewinnentnahmen von Unternehmungen und marktbestimmten Betrieben der Gebietskörperschaft (innerhalb der Gebietskörperschaft)	0,00	0,00	0,00
2244	Sonstiger Finanzaufwand	0,00	0,00	0,00
2245	Nicht finanzierungswirksamer Finanzaufwand	0,00	0,00	0,00
22	Summe Aufwendungen	2 752 700,00	2 643 900,00	2 323 736,26
SA0	Saldo (0) Nettoergebnis (21 - 22)	-2 748 300,00	-2 631 500,00	-2 156 016,53
230	Entnahmen von Haushaltsrücklagen	0,00	0,00	0,00
2301	Entnahmen von Haushaltsrücklagen	0,00	0,00	0,00
240	Zuweisung an Haushaltsrücklagen	0,00	0,00	0,00
2401	Zuweisung an Haushaltsrücklagen	0,00	0,00	0,00
23	Summe Haushaltsrücklagen	0,00	0,00	0,00
SA00	Nettoergebnis nach Zuweisung und Entnahmen von Haushaltsrücklagen (Saldo 0 +/- SU23)	-2 748 300,00	-2 631 500,00	-2 156 016,53

Gesundheit (Gruppe 5)

MVAG	Mittelverwendungs- und -aufbringungsgruppen (1. und 2. Ebene)	VA 2022	VA 2021	RA 2020
211	Erträge aus der operativen Verwaltungstätigkeit	14 100,00	15 500,00	19 623,83
2111	Erträge aus eigenen Abgaben	0,00	0,00	0,00
2112	Erträge aus Ertragsanteilen	0,00	0,00	0,00
2113	Erträge aus Gebühren	0,00	0,00	0,00
2114	Erträge aus Leistungen	0,00	0,00	0,00
2115	Erträge aus Besitz und wirtschaftlicher Tätigkeit	14 000,00	15 000,00	19 246,20
2116	Erträge aus Veräußerung und sonstige Erträge	100,00	500,00	164,68
2117	Nicht finanzierungswirksame operative Erträge	0,00	0,00	212,95
212	Erträge aus Transfers	70 200,00	110 700,00	816,08
2121	Transferertrag von Trägern des öffentlichen Rechts	70 200,00	110 700,00	816,08
2122	Transferertrag von Beteiligungen	0,00	0,00	0,00
2123	Transferertrag von Unternehmen (mit Finanzunternehmen)	0,00	0,00	0,00
2124	Transferertrag von Haushalten und Organisationen ohne Erwerbscharakter	0,00	0,00	0,00
2125	Transferertrag vom Ausland	0,00	0,00	0,00
2126	Investitions- und Tilgungszuschüsse zwischen Unternehmungen und Betrieben der Gebietskörperschaft und der Gebietskörperschaft	0,00	0,00	0,00
2127	Nicht finanzierungswirksamer Transferertrag	0,00	0,00	0,00
213	Finanzerträge	0,00	0,00	0,00
2131	Erträge aus Zinsen	0,00	0,00	0,00
2132	Erträge aus Zinsen aus derivativen Finanzinstrumenten ohne Grundgeschäft	0,00	0,00	0,00
2133	Erträge aus Gewinnentnahmen von marktbestimmten Betrieben	0,00	0,00	0,00
2134	Sonstige Finanzerträge	0,00	0,00	0,00
2135	Erträge aus Dividenden/Gewinnausschüttungen	0,00	0,00	0,00
2136	Sonstige nicht finanzierungswirksame Finanzerträge	0,00	0,00	0,00
21	Summe Erträge	84 300,00	126 200,00	20 439,91
221	Personalaufwand	2 400,00	1 900,00	1 786,01
2211	Personalaufwand (Bezüge, Nebengeb., Mehrleistungen)	2 000,00	1 400,00	1 223,56
2212	Gesetzlicher und freiwilliger Sozialaufwand	400,00	500,00	461,09
2213	Sonstiger Personalaufwand	0,00	0,00	0,00
2214	Nicht finanzierungswirksamer Personalaufwand	0,00	0,00	101,36
222	Sachaufwand (ohne Transferaufwand)	149 800,00	264 300,00	146 039,60
2221	Gebrauchs- und Verbrauchsgüter, Handelswaren	0,00	0,00	0,00
2222	Verwaltungs- und Betriebsaufwand	1 100,00	500,00	902,83

Gesundheit (Gruppe 5)

MVAG	Mittelverwendungs- und -aufbringungsgruppen (1. und 2. Ebene)	VA 2022	VA 2021	RA 2020
2223	Leasing- und Mietaufwand	0,00	0,00	0,00
2224	Instandhaltung	53 000,00	55 000,00	31 772,07
2225	Sonstiger Sachaufwand	91 000,00	204 100,00	108 661,47
2226	Nicht finanzierungswirksamer Sachaufwand	4 700,00	4 700,00	4 703,23
223	Transferaufwand (laufende Transfers und Kapitaltransfers)	3 142 400,00	3 163 800,00	2 996 939,35
2231	Transferaufwand an Träger des öffentlichen Rechts	3 137 400,00	3 157 800,00	2 904 099,35
2232	Transferaufwand an Beteiligungen	0,00	0,00	0,00
2233	Transferaufwand an Unternehmen (mit Finanzunternehmen)	0,00	0,00	0,00
2234	Transferaufwand an Haushalte und Organisationen ohne Erwerbscharakter	5 000,00	6 000,00	92 840,00
2235	Transferaufwand an das Ausland	0,00	0,00	0,00
2236	Investitions- und Tilgungszuschüsse zwischen Unternehmungen und Betrieben der Gebietskörperschaft und der Gebietskörperschaft	0,00	0,00	0,00
2237	Nicht finanzierungswirksamer Transferaufwand	0,00	0,00	0,00
224	Finanzaufwand	0,00	0,00	0,00
2241	Zinsen aus Finanzschulden, Finanzierungsleasing, Forderungskauf und derivativen Finanzinstrumenten mit Grundgeschäft	0,00	0,00	0,00
2242	Zinsen und sonstige Aufwendungen aus derivativen Finanzinstrumenten ohne Grundgeschäft	0,00	0,00	0,00
2243	Gewinnentnahmen von Unternehmungen und marktbestimmten Betrieben der Gebietskörperschaft (innerhalb der Gebietskörperschaft)	0,00	0,00	0,00
2244	Sonstiger Finanzaufwand	0,00	0,00	0,00
2245	Nicht finanzierungswirksamer Finanzaufwand	0,00	0,00	0,00
22	Summe Aufwendungen	3 294 600,00	3 430 000,00	3 144 764,96
SA0	Saldo (0) Nettoergebnis (21 - 22)	-3 210 300,00	-3 303 800,00	-3 124 325,05
230	Entnahmen von Haushaltsrücklagen	0,00	0,00	0,00
2301	Entnahmen von Haushaltsrücklagen	0,00	0,00	0,00
240	Zuweisung an Haushaltsrücklagen	0,00	0,00	0,00
2401	Zuweisung an Haushaltsrücklagen	0,00	0,00	0,00
23	Summe Haushaltsrücklagen	0,00	0,00	0,00
SA00	Nettoergebnis nach Zuweisung und Entnahmen von Haushaltsrücklagen (Saldo 0 +/- SU23)	-3 210 300,00	-3 303 800,00	-3 124 325,05

Straßen- und Wasserbau, Verkehr (Gruppe 6)

MVAG	Mittelverwendungs- und -aufbringungsgruppen (1. und 2. Ebene)	VA 2022	VA 2021	RA 2020
211	Erträge aus der operativen Verwaltungstätigkeit	6 400,00	22 400,00	17 628,33
2111	Erträge aus eigenen Abgaben	0,00	0,00	0,00
2112	Erträge aus Ertragsanteilen	0,00	0,00	0,00
2113	Erträge aus Gebühren	0,00	0,00	0,00
2114	Erträge aus Leistungen	100,00	100,00	84,00
2115	Erträge aus Besitz und wirtschaftlicher Tätigkeit	0,00	0,00	0,00
2116	Erträge aus Veräußerung und sonstige Erträge	6 300,00	22 300,00	17 544,33
2117	Nicht finanzierungswirksame operative Erträge	0,00	0,00	0,00
212	Erträge aus Transfers	193 600,00	193 600,00	146 576,00
2121	Transferertrag von Trägern des öffentlichen Rechts	151 000,00	151 000,00	102 596,82
2122	Transferertrag von Beteiligungen	0,00	0,00	0,00
2123	Transferertrag von Unternehmen (mit Finanzunternehmen)	0,00	0,00	0,00
2124	Transferertrag von Haushalten und Organisationen ohne Erwerbscharakter	32 000,00	32 000,00	33 418,90
2125	Transferertrag vom Ausland	0,00	0,00	0,00
2126	Investitions- und Tilgungszuschüsse zwischen Unternehmungen und Betrieben der Gebietskörperschaft und der Gebietskörperschaft	0,00	0,00	0,00
2127	Nicht finanzierungswirksamer Transferertrag	10 600,00	10 600,00	10 560,28
213	Finanzerträge	0,00	0,00	0,00
2131	Erträge aus Zinsen	0,00	0,00	0,00
2132	Erträge aus Zinsen aus derivativen Finanzinstrumenten ohne Grundgeschäft	0,00	0,00	0,00
2133	Erträge aus Gewinnentnahmen von marktbestimmten Betrieben	0,00	0,00	0,00
2134	Sonstige Finanzerträge	0,00	0,00	0,00
2135	Erträge aus Dividenden/Gewinnausschüttungen	0,00	0,00	0,00
2136	Sonstige nicht finanzierungswirksame Finanzerträge	0,00	0,00	0,00
21	Summe Erträge	200 000,00	216 000,00	164 204,33
221	Personalaufwand	0,00	0,00	0,00
2211	Personalaufwand (Bezüge, Nebengeb., Mehrleistungen)	0,00	0,00	0,00
2212	Gesetzlicher und freiwilliger Sozialaufwand	0,00	0,00	0,00
2213	Sonstiger Personalaufwand	0,00	0,00	0,00
2214	Nicht finanzierungswirksamer Personalaufwand	0,00	0,00	0,00
222	Sachaufwand (ohne Transferaufwand)	1 574 900,00	1 515 900,00	1 459 740,48
2221	Gebrauchs- und Verbrauchsgüter, Handelswaren	1 000,00	2 200,00	282,96
2222	Verwaltungs- und Betriebsaufwand	5 800,00	5 600,00	7 662,88

Straßen- und Wasserbau, Verkehr (Gruppe 6)

MVAG	Mittelverwendungs- und -aufbringungsgruppen (1. und 2. Ebene)	VA 2022	VA 2021	RA 2020
2223	Leasing- und Mietaufwand	500,00	600,00	240,00
2224	Instandhaltung	266 100,00	208 500,00	153 412,62
2225	Sonstiger Sachaufwand	124 500,00	131 000,00	123 775,44
2226	Nicht finanzierungswirksamer Sachaufwand	1 177 000,00	1 168 000,00	1 174 366,58
223	Transferaufwand (laufende Transfers und Kapitaltransfers)	0,00	0,00	0,00
2231	Transferaufwand an Träger des öffentlichen Rechts	0,00	0,00	0,00
2232	Transferaufwand an Beteiligungen	0,00	0,00	0,00
2233	Transferaufwand an Unternehmen (mit Finanzunternehmen)	0,00	0,00	0,00
2234	Transferaufwand an Haushalte und Organisationen ohne Erwerbscharakter	0,00	0,00	0,00
2235	Transferaufwand an das Ausland	0,00	0,00	0,00
2236	Investitions- und Tilgungszuschüsse zwischen Unternehmungen und Betrieben der Gebietskörperschaft und der Gebietskörperschaft	0,00	0,00	0,00
2237	Nicht finanzierungswirksamer Transferaufwand	0,00	0,00	0,00
224	Finanzaufwand	26 100,00	13 200,00	12 911,25
2241	Zinsen aus Finanzschulden, Finanzierungsleasing, Forderungskauf und derivativen Finanzinstrumenten mit Grundgeschäft	26 100,00	13 200,00	12 911,25
2242	Zinsen und sonstige Aufwendungen aus derivativen Finanzinstrumenten ohne Grundgeschäft	0,00	0,00	0,00
2243	Gewinnentnahmen von Unternehmungen und marktbestimmten Betrieben der Gebietskörperschaft (innerhalb der Gebietskörperschaft)	0,00	0,00	0,00
2244	Sonstiger Finanzaufwand	0,00	0,00	0,00
2245	Nicht finanzierungswirksamer Finanzaufwand	0,00	0,00	0,00
22	Summe Aufwendungen	1 601 000,00	1 529 100,00	1 472 651,73
SA0	Saldo (0) Nettoergebnis (21 - 22)	-1 401 000,00	-1 313 100,00	-1 308 447,40
230	Entnahmen von Haushaltsrücklagen	95 600,00	104 000,00	593 519,18
2301	Entnahmen von Haushaltsrücklagen	95 600,00	104 000,00	593 519,18
240	Zuweisung an Haushaltsrücklagen	147 700,00	49 200,00	426 453,70
2401	Zuweisung an Haushaltsrücklagen	147 700,00	49 200,00	426 453,70
23	Summe Haushaltsrücklagen	-52 100,00	54 800,00	167 065,48
SA00	Nettoergebnis nach Zuweisung und Entnahmen von Haushaltsrücklagen (Saldo 0 +/- SU23)	-1 453 100,00	-1 258 300,00	-1 141 381,92

Wirtschaftsförderung (Gruppe 7)

MVAG	Mittelverwendungs- und -aufbringungsgruppen (1. und 2. Ebene)	VA 2022	VA 2021	RA 2020
211	Erträge aus der operativen Verwaltungstätigkeit	9 200,00	8 900,00	0,00
2111	Erträge aus eigenen Abgaben	0,00	0,00	0,00
2112	Erträge aus Ertragsanteilen	0,00	0,00	0,00
2113	Erträge aus Gebühren	0,00	0,00	0,00
2114	Erträge aus Leistungen	0,00	0,00	0,00
2115	Erträge aus Besitz und wirtschaftlicher Tätigkeit	1 500,00	1 200,00	0,00
2116	Erträge aus Veräußerung und sonstige Erträge	7 700,00	7 700,00	0,00
2117	Nicht finanzierungswirksame operative Erträge	0,00	0,00	0,00
212	Erträge aus Transfers	2 600,00	2 600,00	2 500,00
2121	Transferertrag von Trägern des öffentlichen Rechts	2 600,00	2 600,00	2 500,00
2122	Transferertrag von Beteiligungen	0,00	0,00	0,00
2123	Transferertrag von Unternehmen (mit Finanzunternehmen)	0,00	0,00	0,00
2124	Transferertrag von Haushalten und Organisationen ohne Erwerbscharakter	0,00	0,00	0,00
2125	Transferertrag vom Ausland	0,00	0,00	0,00
2126	Investitions- und Tilgungszuschüsse zwischen Unternehmungen und Betrieben der Gebietskörperschaft und der Gebietskörperschaft	0,00	0,00	0,00
2127	Nicht finanzierungswirksamer Transferertrag	0,00	0,00	0,00
213	Finanzerträge	0,00	0,00	0,00
2131	Erträge aus Zinsen	0,00	0,00	0,00
2132	Erträge aus Zinsen aus derivativen Finanzinstrumenten ohne Grundgeschäft	0,00	0,00	0,00
2133	Erträge aus Gewinnentnahmen von marktbestimmten Betrieben	0,00	0,00	0,00
2134	Sonstige Finanzerträge	0,00	0,00	0,00
2135	Erträge aus Dividenden/Gewinnausschüttungen	0,00	0,00	0,00
2136	Sonstige nicht finanzierungswirksame Finanzerträge	0,00	0,00	0,00
21	Summe Erträge	11 800,00	11 500,00	2 500,00
221	Personalaufwand	0,00	0,00	0,00
2211	Personalaufwand (Bezüge, Nebengeb., Mehrleistungen)	0,00	0,00	0,00
2212	Gesetzlicher und freiwilliger Sozialaufwand	0,00	0,00	0,00
2213	Sonstiger Personalaufwand	0,00	0,00	0,00
2214	Nicht finanzierungswirksamer Personalaufwand	0,00	0,00	0,00
222	Sachaufwand (ohne Transferaufwand)	402 600,00	442 000,00	473 500,91
2221	Gebrauchs- und Verbrauchsgüter, Handelswaren	0,00	0,00	0,00
2222	Verwaltungs- und Betriebsaufwand	0,00	0,00	0,00

Wirtschaftsförderung (Gruppe 7)

MVAG	Mittelverwendungs- und -aufbringungsgruppen (1. und 2. Ebene)	VA 2022	VA 2021	RA 2020
2223	Leasing- und Mietaufwand	0,00	0,00	0,00
2224	Instandhaltung	0,00	50 000,00	15 261,30
2225	Sonstiger Sachaufwand	275 000,00	265 000,00	325 772,28
2226	Nicht finanzierungswirksamer Sachaufwand	127 600,00	127 000,00	132 467,33
223	Transferaufwand (laufende Transfers und Kapitaltransfers)	5 000,00	7 000,00	2 135,82
2231	Transferaufwand an Träger des öffentlichen Rechts	0,00	0,00	0,00
2232	Transferaufwand an Beteiligungen	0,00	0,00	0,00
2233	Transferaufwand an Unternehmen (mit Finanzunternehmen)	2 000,00	4 000,00	2 135,82
2234	Transferaufwand an Haushalte und Organisationen ohne Erwerbscharakter	3 000,00	3 000,00	0,00
2235	Transferaufwand an das Ausland	0,00	0,00	0,00
2236	Investitions- und Tilgungszuschüsse zwischen Unternehmungen und Betrieben der Gebietskörperschaft und der Gebietskörperschaft	0,00	0,00	0,00
2237	Nicht finanzierungswirksamer Transferaufwand	0,00	0,00	0,00
224	Finanzaufwand	0,00	0,00	0,00
2241	Zinsen aus Finanzschulden, Finanzierungsleasing, Forderungskauf und derivativen Finanzinstrumenten mit Grundgeschäft	0,00	0,00	0,00
2242	Zinsen und sonstige Aufwendungen aus derivativen Finanzinstrumenten ohne Grundgeschäft	0,00	0,00	0,00
2243	Gewinnentnahmen von Unternehmungen und marktbestimmten Betrieben der Gebietskörperschaft (innerhalb der Gebietskörperschaft)	0,00	0,00	0,00
2244	Sonstiger Finanzaufwand	0,00	0,00	0,00
2245	Nicht finanzierungswirksamer Finanzaufwand	0,00	0,00	0,00
22	Summe Aufwendungen	407 600,00	449 000,00	475 636,73
SA0	Saldo (0) Nettoergebnis (21 - 22)	-395 800,00	-437 500,00	-473 136,73
230	Entnahmen von Haushaltsrücklagen	0,00	0,00	8 457,54
2301	Entnahmen von Haushaltsrücklagen	0,00	0,00	8 457,54
240	Zuweisung an Haushaltsrücklagen	0,00	0,00	0,00
2401	Zuweisung an Haushaltsrücklagen	0,00	0,00	0,00
23	Summe Haushaltsrücklagen	0,00	0,00	8 457,54
SA00	Nettoergebnis nach Zuweisung und Entnahmen von Haushaltsrücklagen (Saldo 0 +/- SU23)	-395 800,00	-437 500,00	-464 679,19

Dienstleistungen (Gruppe 8)

MVAG	Mittelverwendungs- und -aufbringungsgruppen (1. und 2. Ebene)	VA 2022	VA 2021	RA 2020
211	Erträge aus der operativen Verwaltungstätigkeit	7 438 900,00	7 854 400,00	8 366 637,63
2111	Erträge aus eigenen Abgaben	0,00	0,00	0,00
2112	Erträge aus Ertragsanteilen	0,00	0,00	0,00
2113	Erträge aus Gebühren	4 209 000,00	4 191 300,00	4 179 200,54
2114	Erträge aus Leistungen	447 600,00	544 900,00	394 180,46
2115	Erträge aus Besitz und wirtschaftlicher Tätigkeit	1 500 900,00	1 500 700,00	1 590 535,06
2116	Erträge aus Veräußerung und sonstige Erträge	1 273 100,00	1 609 200,00	2 135 223,52
2117	Nicht finanzierungswirksame operative Erträge	8 300,00	8 300,00	67 498,05
212	Erträge aus Transfers	420 000,00	408 100,00	392 578,71
2121	Transferertrag von Trägern des öffentlichen Rechts	245 000,00	236 600,00	235 894,57
2122	Transferertrag von Beteiligungen	0,00	0,00	0,00
2123	Transferertrag von Unternehmen (mit Finanzunternehmen)	0,00	0,00	0,00
2124	Transferertrag von Haushalten und Organisationen ohne Erwerbscharakter	0,00	0,00	0,00
2125	Transferertrag vom Ausland	0,00	0,00	0,00
2126	Investitions- und Tilgungszuschüsse zwischen Unternehmungen und Betrieben der Gebietskörperschaft und der Gebietskörperschaft	0,00	0,00	0,00
2127	Nicht finanzierungswirksamer Transferertrag	175 000,00	171 500,00	156 684,14
213	Finanzerträge	0,00	0,00	0,00
2131	Erträge aus Zinsen	0,00	0,00	0,00
2132	Erträge aus Zinsen aus derivativen Finanzinstrumenten ohne Grundgeschäft	0,00	0,00	0,00
2133	Erträge aus Gewinnentnahmen von marktbestimmten Betrieben	0,00	0,00	0,00
2134	Sonstige Finanzerträge	0,00	0,00	0,00
2135	Erträge aus Dividenden/Gewinnausschüttungen	0,00	0,00	0,00
2136	Sonstige nicht finanzierungswirksame Finanzerträge	0,00	0,00	0,00
21	Summe Erträge	7 858 900,00	8 262 500,00	8 759 216,34
221	Personalaufwand	2 935 000,00	2 664 300,00	2 676 937,36
2211	Personalaufwand (Bezüge, Nebengeb., Mehrleistungen)	2 333 700,00	2 151 500,00	2 072 914,48
2212	Gesetzlicher und freiwilliger Sozialaufwand	601 300,00	512 800,00	507 940,53
2213	Sonstiger Personalaufwand	0,00	0,00	0,00
2214	Nicht finanzierungswirksamer Personalaufwand	0,00	0,00	96 082,35
222	Sachaufwand (ohne Transferaufwand)	6 603 200,00	6 757 100,00	7 104 349,22
2221	Gebrauchs- und Verbrauchsgüter, Handelswaren	242 300,00	246 800,00	193 647,72
2222	Verwaltungs- und Betriebsaufwand	290 800,00	255 200,00	268 702,18

Dienstleistungen (Gruppe 8)

MVAG	Mittelverwendungs- und -aufbringungsgruppen (1. und 2. Ebene)	VA 2022	VA 2021	RA 2020
2223	Leasing- und Mietaufwand	1 486 400,00	1 532 300,00	1 673 057,20
2224	Instandhaltung	742 900,00	612 200,00	534 250,58
2225	Sonstiger Sachaufwand	2 255 400,00	2 561 500,00	2 656 779,24
2226	Nicht finanzierungswirksamer Sachaufwand	1 585 400,00	1 549 100,00	1 777 912,30
223	Transferaufwand (laufende Transfers und Kapitaltransfers)	0,00	0,00	0,00
2231	Transferaufwand an Träger des öffentlichen Rechts	0,00	0,00	0,00
2232	Transferaufwand an Beteiligungen	0,00	0,00	0,00
2233	Transferaufwand an Unternehmen (mit Finanzunternehmen)	0,00	0,00	0,00
2234	Transferaufwand an Haushalte und Organisationen ohne Erwerbscharakter	0,00	0,00	0,00
2235	Transferaufwand an das Ausland	0,00	0,00	0,00
2236	Investitions- und Tilgungszuschüsse zwischen Unternehmungen und Betrieben der Gebietskörperschaft und der Gebietskörperschaft	0,00	0,00	0,00
2237	Nicht finanzierungswirksamer Transferaufwand	0,00	0,00	0,00
224	Finanzaufwand	796 700,00	805 500,00	818 170,59
2241	Zinsen aus Finanzschulden, Finanzierungsleasing, Forderungskauf und derivativen Finanzinstrumenten mit Grundgeschäft	796 700,00	805 500,00	818 170,59
2242	Zinsen und sonstige Aufwendungen aus derivativen Finanzinstrumenten ohne Grundgeschäft	0,00	0,00	0,00
2243	Gewinnentnahmen von Unternehmungen und marktbestimmten Betrieben der Gebietskörperschaft (innerhalb der Gebietskörperschaft)	0,00	0,00	0,00
2244	Sonstiger Finanzaufwand	0,00	0,00	0,00
2245	Nicht finanzierungswirksamer Finanzaufwand	0,00	0,00	0,00
22	Summe Aufwendungen	10 334 900,00	10 226 900,00	10 599 457,17
SA0	Saldo (0) Nettoergebnis (21 - 22)	-2 476 000,00	-1 964 400,00	-1 840 240,83
230	Entnahmen von Haushaltsrücklagen	53 900,00	331 100,00	605 793,28
2301	Entnahmen von Haushaltsrücklagen	53 900,00	331 100,00	605 793,28
240	Zuweisung an Haushaltsrücklagen	0,00	0,00	24,79
2401	Zuweisung an Haushaltsrücklagen	0,00	0,00	24,79
23	Summe Haushaltsrücklagen	53 900,00	331 100,00	605 768,49
SA00	Nettoergebnis nach Zuweisung und Entnahmen von Haushaltsrücklagen (Saldo 0 +/- SU23)	-2 422 100,00	-1 633 300,00	-1 234 472,34

Finanzwirtschaft (Gruppe 9)

MVAG	Mittelverwendungs- und -aufbringungsgruppen (1. und 2. Ebene)	VA 2022	VA 2021	RA 2020
211	Erträge aus der operativen Verwaltungstätigkeit	17 276 900,00	16 753 500,00	15 880 456,78
2111	Erträge aus eigenen Abgaben	8 748 200,00	8 506 400,00	8 295 500,31
2112	Erträge aus Ertragsanteilen	8 443 000,00	8 126 700,00	7 104 686,80
2113	Erträge aus Gebühren	0,00	0,00	0,00
2114	Erträge aus Leistungen	73 700,00	77 300,00	84 326,70
2115	Erträge aus Besitz und wirtschaftlicher Tätigkeit	0,00	0,00	0,00
2116	Erträge aus Veräußerung und sonstige Erträge	12 000,00	43 100,00	62 237,02
2117	Nicht finanzierungswirksame operative Erträge	0,00	0,00	333 705,95
212	Erträge aus Transfers	85 000,00	324 200,00	385 469,52
2121	Transferertrag von Trägern des öffentlichen Rechts	85 000,00	322 500,00	385 469,52
2122	Transferertrag von Beteiligungen	0,00	0,00	0,00
2123	Transferertrag von Unternehmen (mit Finanzunternehmen)	0,00	0,00	0,00
2124	Transferertrag von Haushalten und Organisationen ohne Erwerbscharakter	0,00	1 700,00	0,00
2125	Transferertrag vom Ausland	0,00	0,00	0,00
2126	Investitions- und Tilgungszuschüsse zwischen Unternehmungen und Betrieben der Gebietskörperschaft und der Gebietskörperschaft	0,00	0,00	0,00
2127	Nicht finanzierungswirksamer Transferertrag	0,00	0,00	0,00
213	Finanzerträge	100,00	100,00	226,68
2131	Erträge aus Zinsen	100,00	100,00	226,68
2132	Erträge aus Zinsen aus derivativen Finanzinstrumenten ohne Grundgeschäft	0,00	0,00	0,00
2133	Erträge aus Gewinnentnahmen von marktbestimmten Betrieben	0,00	0,00	0,00
2134	Sonstige Finanzerträge	0,00	0,00	0,00
2135	Erträge aus Dividenden/Gewinnausschüttungen	0,00	0,00	0,00
2136	Sonstige nicht finanzierungswirksame Finanzerträge	0,00	0,00	0,00
21	Summe Erträge	17 362 000,00	17 077 800,00	16 266 152,98
221	Personalaufwand	366 600,00	405 100,00	502 260,03
2211	Personalaufwand (Bezüge, Nebengeb., Mehrleistungen)	288 600,00	312 400,00	359 951,24
2212	Gesetzlicher und freiwilliger Sozialaufwand	78 000,00	92 700,00	80 977,88
2213	Sonstiger Personalaufwand	0,00	0,00	0,00
2214	Nicht finanzierungswirksamer Personalaufwand	0,00	0,00	61 330,91
222	Sachaufwand (ohne Transferaufwand)	168 200,00	224 200,00	481 584,81
2221	Gebrauchs- und Verbrauchsgüter, Handelswaren	2 400,00	3 400,00	1 003,55
2222	Verwaltungs- und Betriebsaufwand	16 700,00	19 200,00	14 832,14

Finanzwirtschaft (Gruppe 9)

MVAG	Mittelverwendungs- und -aufbringungsgruppen (1. und 2. Ebene)	VA 2022	VA 2021	RA 2020
2223	Leasing- und Mietaufwand	500,00	500,00	586,56
2224	Instandhaltung	0,00	0,00	0,00
2225	Sonstiger Sachaufwand	148 600,00	201 100,00	465 162,56
2226	Nicht finanzierungswirksamer Sachaufwand	0,00	0,00	0,00
223	Transferaufwand (laufende Transfers und Kapitaltransfers)	0,00	0,00	306 712,81
2231	Transferaufwand an Träger des öffentlichen Rechts	0,00	0,00	0,00
2232	Transferaufwand an Beteiligungen	0,00	0,00	306 712,81
2233	Transferaufwand an Unternehmen (mit Finanzunternehmen)	0,00	0,00	0,00
2234	Transferaufwand an Haushalte und Organisationen ohne Erwerbscharakter	0,00	0,00	0,00
2235	Transferaufwand an das Ausland	0,00	0,00	0,00
2236	Investitions- und Tilgungszuschüsse zwischen Unternehmungen und Betrieben der Gebietskörperschaft und der Gebietskörperschaft	0,00	0,00	0,00
2237	Nicht finanzierungswirksamer Transferaufwand	0,00	0,00	0,00
224	Finanzaufwand	7 100,00	7 100,00	7 422,57
2241	Zinsen aus Finanzschulden, Finanzierungsleasing, Forderungskauf und derivativen Finanzinstrumenten mit Grundgeschäft	0,00	0,00	0,00
2242	Zinsen und sonstige Aufwendungen aus derivativen Finanzinstrumenten ohne Grundgeschäft	0,00	0,00	0,00
2243	Gewinnentnahmen von Unternehmungen und marktbestimmten Betrieben der Gebietskörperschaft (innerhalb der Gebietskörperschaft)	0,00	0,00	0,00
2244	Sonstiger Finanzaufwand	7 100,00	7 100,00	7 422,57
2245	Nicht finanzierungswirksamer Finanzaufwand	0,00	0,00	0,00
22	Summe Aufwendungen	541 900,00	636 400,00	1 297 980,22
SA0	Saldo (0) Nettoergebnis (21 - 22)	16 820 100,00	16 441 400,00	14 968 172,76
230	Entnahmen von Haushaltsrücklagen	1 200 000,00	907 600,00	547 341,77
2301	Entnahmen von Haushaltsrücklagen	1 200 000,00	907 600,00	547 341,77
240	Zuweisung an Haushaltsrücklagen	0,00	0,00	111,00
2401	Zuweisung an Haushaltsrücklagen	0,00	0,00	111,00
23	Summe Haushaltsrücklagen	1 200 000,00	907 600,00	547 230,77
SA00	Nettoergebnis nach Zuweisung und Entnahmen von Haushaltsrücklagen (Saldo 0 +/- SU23)	18 020 100,00	17 349 000,00	15 515 403,53

Finanzierungshaushalt Gesamt 1. Ebene (Anlage 1b)
- interne Vergütungen enthalten

MVAG	Mittelverwendungs- und -aufbringungsgruppen (1. Ebene)	VA 2022	VA 2021	RA 2020
OPERATIVE GEBARUNG				
311	Einzahlungen aus der operativen Verwaltungstätigkeit	26 602 800,00	26 732 900,00	25 257 079,92
312	Einzahlungen aus Transfers (ohne Kapitaltransfers)	1 040 900,00	1 304 300,00	1 119 247,16
313	Einzahlungen aus Finanzerträgen	100,00	100,00	226,68
31	Summe Einzahlungen operative Gebarung	27 643 800,00	28 037 300,00	26 376 553,76
321	Auszahlungen aus Personalaufwand	6 722 500,00	6 513 100,00	6 054 980,35
322	Auszahlungen aus Sachaufwand (ohne Transferaufwand)	10 596 100,00	11 553 800,00	10 729 763,42
323	Auszahlungen aus Transfers (ohne Kapitaltransfers)	6 636 600,00	6 468 200,00	6 426 175,23
324	Auszahlungen aus Finanzaufwand	1 482 300,00	1 488 000,00	1 516 809,08
32	Summe Auszahlungen operative Gebarung	25 437 500,00	26 023 100,00	24 727 728,08
SA1	Saldo (1) Geldfluss aus der Operativen Gebarung (31 – 32)	2 206 300,00	2 014 200,00	1 648 825,68
INVESTIVE GEBARUNG				
331	Einzahlungen aus der Investitionstätigkeit	15 000,00	600,00	124 546,31
332	Einzahlungen aus der Rückzahlung von Darlehen sowie gewährten Vorschüssen	0,00	0,00	0,00
333	Einzahlungen aus Kapitaltransfers	327 400,00	1 298 600,00	287 052,87
33	Summe Einzahlungen investive Gebarung	342 400,00	1 299 200,00	411 599,18
341	Auszahlungen aus der Investitionstätigkeit	7 123 500,00	3 522 000,00	2 222 843,22
342	Auszahlungen von gewährten Darlehen sowie gewährten Vorschüssen	0,00	0,00	0,00
343	Auszahlungen aus Kapitaltransfers	2 000,00	4 000,00	2 135,82
34	Summe Auszahlungen investive Gebarung	7 125 500,00	3 526 000,00	2 224 979,04
SA2	Saldo (2) Geldfluss aus der Investiven Gebarung (33 – 34)	-6 783 100,00	-2 226 800,00	-1 813 379,86
SA3	Saldo (3) Nettofinanzierungssaldo (Saldo 1 + Saldo 2)	-4 576 800,00	-212 600,00	-164 554,18

MVAG	Mittelverwendungs- und -aufbringungsgruppen (1. Ebene)	VA 2022	VA 2021	RA 2020
FINANZIERUNGSTÄTIGKEIT				
351	Einzahlungen aus der Aufnahme von Finanzschulden	4 272 500,00	1 070 500,00	477 000,00
353	Einzahlungen infolge eines Kapitaltausch bei derivativen Finanzinstrumenten mit Grundgeschäft	0,00	0,00	0,00
355	Einzahlungen aus dem Abgang von Finanzinstrumenten	0,00	0,00	0,00
35	Summe Einzahlungen aus der Finanzierungstätigkeit	4 272 500,00	1 070 500,00	477 000,00
361	Auszahlungen aus der Tilgung von Finanzschulden	1 489 600,00	1 226 000,00	1 335 879,02
363	Auszahlungen infolge eines Kapitaltausch bei derivativen Finanzinstrumenten mit Grundgeschäft	0,00	0,00	0,00
365	Auszahlungen für den Erwerb von Finanzinstrumenten	7 500,00	7 500,00	7 500,00
36	Summe Auszahlungen aus der Finanzierungstätigkeit	1 497 100,00	1 233 500,00	1 343 379,02
SA4	Saldo (4) Geldfluss aus der Finanzierungstätigkeit (35 – 36)	2 775 400,00	-163 000,00	-866 379,02
SA5	Saldo (5) Geldfluss aus der voranschlagswirksamen Gebarung (Saldo 3 + Saldo 4)	-1 801 400,00	-375 600,00	-1 030 933,20

Finanzierungshaushalt Gesamt 1. und 2. Ebene (Anlage 1b)
- interne Vergütungen enthalten

MVAG	Mittelverwendungs- und aufbringungsgruppen (1. und 2. Ebene)	VA 2022	VA 2021	RA 2020
311	Einzahlungen aus der operativen Verwaltungstätigkeit	26 602 800,00	26 732 900,00	25 257 079,92
3111	Einzahlungen aus eigenen Abgaben	8 748 200,00	8 592 400,00	8 165 471,18
3112	Einzahlungen aus Ertragsanteilen	8 443 000,00	8 126 700,00	7 104 686,80
3113	Einzahlungen aus Gebühren	4 209 000,00	4 191 300,00	4 176 429,34
3114	Einzahlungen aus Leistungen	2 021 400,00	2 100 800,00	1 576 275,59
3115	Einzahlungen aus Besitz und wirtschaftlicher Tätigkeit	1 886 300,00	1 877 800,00	1 998 717,47
3116	Einzahlungen aus Veräußerung von geringwertigen Wirtschaftsgütern (GWG) und sonstige Einzahlungen	1 294 900,00	1 843 900,00	2 235 499,54
312	Einzahlungen aus Transfers (ohne Kapitaltransfers)	1 040 900,00	1 304 300,00	1 119 247,16
3121	Transferzahlungen von Trägern des öffentlichen Rechts	1 002 000,00	1 258 000,00	1 071 789,07
3122	Transferzahlungen von Beteiligungen	0,00	0,00	0,00
3123	Transferzahlungen von Unternehmen (inkl. Finanzunternehmen)	0,00	0,00	1 000,00
3124	Transferzahlungen von Haushalte und Organisationen ohne Erwerbscharakter	38 900,00	46 300,00	46 458,09
3125	Transferzahlungen vom Ausland	0,00	0,00	0,00
3126	Investitions- und Tilgungszuschüsse zwischen Unternehmungen und Betrieben der Gebietskörperschaft und der Gebietskörperschaft	0,00	0,00	0,00
313	Einzahlungen aus Finanzerträgen	100,00	100,00	226,68
3131	Einzahlungen aus Zinserträgen	100,00	100,00	226,68
3133	Einzahlungen aus Gewinnentnahmen von marktbestimmten Betrieben	0,00	0,00	0,00
3134	Sonstige Einzahlungen aus Finanzerträgen	0,00	0,00	0,00
3135	Einzahlungen aus Dividenden/Gewinnausschüttungen	0,00	0,00	0,00
31	Summe Einzahlungen operative Gebarung	27 643 800,00	28 037 300,00	26 376 553,76
321	Auszahlungen aus Personalaufwand	6 722 500,00	6 513 100,00	6 054 980,35
3211	Auszahlungen für Personalaufwand Bezüge, Nebengebühren, und Mehrleistungsvergütungen)	5 393 400,00	5 213 300,00	4 859 633,76
3212	Auszahlungen für gesetzliche und freiwillige Sozialaufwendungen	1 329 100,00	1 299 800,00	1 195 346,59
3213	Auszahlungen aus sonstigem Personalaufwand	0,00	0,00	0,00
322	Auszahlungen aus Sachaufwand (ohne Transferaufwand)	10 596 100,00	11 553 800,00	10 729 763,42
3221	Auszahlungen für Gebrauchs- und Verbrauchsgüter, Handelswaren	498 000,00	499 600,00	406 849,04
3222	Auszahlungen für Verwaltungs- und Betriebsaufwand	880 000,00	947 700,00	723 417,90
3223	Auszahlungen für Leasing- und Mietaufwand	2 422 400,00	2 627 200,00	2 500 657,80
3224	Auszahlungen für Instandhaltung	1 527 000,00	1 398 800,00	1 340 508,55
3225	Sonstige Auszahlungen aus Sachaufwand	5 268 700,00	6 080 500,00	5 758 330,13
323	Auszahlungen aus Transfers (ohne Kapitaltransfers)	6 636 600,00	6 468 200,00	6 426 175,23
3231	Transferzahlungen an Träger des öffentlichen Rechts	5 918 100,00	5 739 000,00	5 184 514,33
3232	Transferzahlungen an Beteiligungen	200 000,00	200 000,00	704 000,00
3233	Transferzahlungen an Unternehmen (inkl. Finanzunternehmen)	0,00	0,00	0,00
3234	Transferzahlungen an Haushalte und Organisationen ohne Erwerbscharakter	518 500,00	529 200,00	537 660,90

MVAG	Mittelverwendungs- und aufbringungsgruppen (1. und 2. Ebene)	VA 2022	VA 2021	RA 2020
3235	Transferzahlungen an das Ausland	0,00	0,00	0,00
3236	Investitions- und Tilgungszuschüsse zwischen Unternehmungen und Betrieben der Gebietskörperschaft und der Gebietskörperschaft	0,00	0,00	0,00
324	Auszahlungen aus Finanzaufwand	1 482 300,00	1 488 000,00	1 516 809,08
3241	Auszahlungen für Zinsaufwand, für Finanzierungsleasing, für Forderungskauf, für Finanzschulden und derivative Finanzinstrumente m	1 475 200,00	1 480 900,00	1 509 392,52
3242	Auszahlungen für Zinsen aus derivativen Finanzinstrumenten ohne Grundgeschäft	0,00	0,00	0,00
3243	Auszahlung aus Gewinnentnahmen von marktbestimmten Betrieben	0,00	0,00	0,00
3244	Sonstige Auszahlungen aus Finanzaufwendungen	7 100,00	7 100,00	7 416,56
32	Summe Auszahlungen operative Gebarung	25 437 500,00	26 023 100,00	24 727 728,08
SA1	Saldo (1) Geldfluss aus der Operativen Gebarung (31 – 32)	2 206 300,00	2 014 200,00	1 648 825,68
331	Einzahlungen aus der Investitionstätigkeit	15 000,00	600,00	124 546,31
3311	Einzahlungen aus der Veräußerung von immateriellem Vermögen	0,00	0,00	0,00
3312	Einzahlungen aus der Veräußerung von Grundstücken und Grundstückeinrichtungen	0,00	600,00	0,00
3313	Einzahlungen aus der Veräußerung von Gebäuden und Bauten	0,00	0,00	117 546,31
3314	Einzahlungen aus der Veräußerung von technischen Anlagen, Fahrzeuge und Maschinen	15 000,00	0,00	7 000,00
3315	Einzahlungen aus der Veräußerung von Amts-, Betriebs- und Geschäftsausstattung	0,00	0,00	0,00
3316	Einzahlungen aus der Veräußerung von Kulturgütern	0,00	0,00	0,00
3317	Einzahlungen aus der Veräußerung von Beteiligungen	0,00	0,00	0,00
332	Einzahlungen aus der Rückzahlung von Darlehen sowie gewährten Vorschüssen	0,00	0,00	0,00
3321	Einzahlungen aus Darlehen an Träger des öffentlichen Rechts	0,00	0,00	0,00
3322	Einzahlungen aus Darlehen an Beteiligungen	0,00	0,00	0,00
3323	Einzahlungen aus Darlehen an Unternehmen und Haushalte	0,00	0,00	0,00
3325	Einzahlungen aus Vorschüssen und Anzahlungen	0,00	0,00	0,00
333	Einzahlungen aus Kapitaltransfers	327 400,00	1 298 600,00	287 052,87
3331	Kapitaltransferzahlungen von Trägern des öffentlichen Rechts	127 400,00	1 098 600,00	116 223,32
3332	Kapitaltransferzahlungen von Beteiligungen	0,00	0,00	0,00
3333	Kapitaltransferzahlungen von Unternehmen	0,00	0,00	0,00
3334	Kapitaltransferzahlungen von Haushalten und Organisationen ohne Erwerbscharakter	200 000,00	200 000,00	170 829,55
3335	Kapitaltransferzahlungen vom Ausland	0,00	0,00	0,00
33	Summe Einzahlungen investive Gebarung	342 400,00	1 299 200,00	411 599,18
341	Auszahlungen aus der Investitionstätigkeit	7 123 500,00	3 522 000,00	2 222 843,22
3411	Auszahlungen für den Erwerb von immateriellem Vermögen	112 500,00	191 600,00	52 338,24
3412	Auszahlungen für den Erwerb von Grundstücken und Grundstückseinrichtungen	3 586 800,00	3 000 000,00	1 779 874,13
3413	Auszahlungen für den Erwerb von Gebäuden und Bauten	2 845 000,00	88 900,00	36 000,00
3414	Auszahlungen für den Erwerb von technischen Anlagen, Fahrzeuge und Maschinen	330 100,00	20 000,00	230 023,27

MVAG	Mittelverwendungs- und aufbringungsgruppen (1. und 2. Ebene)	VA 2022	VA 2021	RA 2020
3415	Auszahlungen für den Erwerb von Amts-, Betriebs- und Geschäftsausstattung	249 100,00	221 500,00	124 607,58
3416	Auszahlungen für den Erwerb von Kulturgütern	0,00	0,00	0,00
3417	Auszahlungen für den Erwerb von Beteiligungen	0,00	0,00	0,00
342	Auszahlungen von gewährten Darlehen sowie gewährten Vorschüssen	0,00	0,00	0,00
3421	Auszahlung von Darlehen an Träger des öffentlichen Rechts	0,00	0,00	0,00
3422	Auszahlung von Darlehen an Beteiligungen	0,00	0,00	0,00
3423	Auszahlung von Darlehen an Unternehmen und Haushalte	0,00	0,00	0,00
3425	Auszahlungen von Vorschüssen und Anzahlungen	0,00	0,00	0,00
343	Auszahlungen aus Kapitaltransfers	2 000,00	4 000,00	2 135,82
3431	Kapitaltransferzahlungen an Träger des öffentlichen Rechts	0,00	0,00	0,00
3432	Kapitaltransferzahlungen an Beteiligungen	0,00	0,00	0,00
3433	Kapitaltransferzahlungen an Unternehmen (Finanzunternehmen)	2 000,00	4 000,00	2 135,82
3434	Kapitaltransferzahlungen an Haushalte und Organisationen ohne Erwerbscharakter	0,00	0,00	0,00
3435	Kapitaltransferzahlungen an das Ausland	0,00	0,00	0,00
34	Summe Auszahlungen investive Gebarung	7 125 500,00	3 526 000,00	2 224 979,04
SA2	Saldo (2) Geldfluss aus der Investiven Gebarung (33 – 34)	-6 783 100,00	-2 226 800,00	-1 813 379,86
SA3	Saldo (3) Nettofinanzierungssaldo (Saldo 1 + Saldo 2)	-4 576 800,00	-212 600,00	-164 554,18
351	Einzahlungen aus der Aufnahme von Finanzschulden	4 272 500,00	1 070 500,00	477 000,00
3511	Einzahlungen aus empfangenen Darlehen von öffentlichen Körperschaften und Rechtsträgern	0,00	0,00	0,00
3512	Einzahlungen aus empfangenen Darlehen von Beteiligungen	0,00	0,00	0,00
3513	Einzahlungen aus empfangenen Darlehen von Unternehmen und privaten Haushalten	0,00	0,00	0,00
3514	Einzahlungen aus Finanzschulden (Finanzunternehmen)	4 272 500,00	1 070 500,00	477 000,00
353	Einzahlungen infolge eines Kapitaltausch bei derivativen Finanzinstrumenten mit Grundgeschäft	0,00	0,00	0,00
3530	Einzahlungen infolge eines Kapitaltausch bei derivativen Finanzinstrumenten mit Grundgeschäft	0,00	0,00	0,00
355	Einzahlungen aus dem Abgang von Finanzinstrumenten	0,00	0,00	0,00
3550	Einzahlungen aus dem Abgang von Finanzinstrumenten	0,00	0,00	0,00
35	Summe Einzahlungen aus der Finanzierungstätigkeit	4 272 500,00	1 070 500,00	477 000,00
361	Auszahlungen aus der Tilgung von Finanzschulden	1 489 600,00	1 226 000,00	1 335 879,02
3611	Auszahlungen aus empfangenen Darlehen von öffentlichen Körperschaften und Rechtsträgern	100,00	200,00	6 212,95
3612	Auszahlungen aus empfangenen Darlehen von Beteiligungen	0,00	0,00	0,00
3613	Auszahlungen aus empfangenen Darlehen von Unternehmen und privaten Haushalten	0,00	0,00	0,00
3614	Auszahlungen aus Finanzschulden	1 429 400,00	1 165 800,00	1 269 886,47

MVAG	Mittelverwendungs- und aufbringungsgruppen (1. und 2. Ebene)	VA 2022	VA 2021	RA 2020
3615	Auszahlung aus der Rückzahlung von Leasingverbindlichkeiten	60 100,00	60 000,00	59 779,60
363	Auszahlungen infolge eines Kapitaltausch bei derivativen Finanzinstrumenten mit Grundgeschäft	0,00	0,00	0,00
3630	Auszahlungen infolge eines Kapitaltausch bei derivativen Finanzinstrumenten mit Grundgeschäft	0,00	0,00	0,00
365	Auszahlungen für den Erwerb von Finanzinstrumenten	7 500,00	7 500,00	7 500,00
3650	Auszahlungen für den Erwerb von Finanzinstrumenten	7 500,00	7 500,00	7 500,00
36	Summe Auszahlungen aus der Finanzierungstätigkeit	1 497 100,00	1 233 500,00	1 343 379,02
SA4	Saldo (4) Geldfluss aus der Finanzierungstätigkeit (35 – 36)	2 775 400,00	-163 000,00	-866 379,02
SA5	Saldo (5) Geldfluss aus der voranschlagswirksamen Gebarung (Saldo 3 + Saldo 4)	-1 801 400,00	-375 600,00	-1 030 933,20

Finanzierungshaushalt Bereichsbudget 1. und 2. Ebene
(Anlage 1b)

Vertretungskörper und allgemeine Verwaltung (Gruppe 0)

MVAG	Mittelverwendungs- und aufbringungsgruppen (1. und 2. Ebene)	VA 2022	VA 2021	RA 2020
311	Einzahlungen aus der operativen Verwaltungstätigkeit	697 800,00	803 500,00	547 823,94
3111	Einzahlungen aus eigenen Abgaben	0,00	0,00	0,00
3112	Einzahlungen aus Ertragsanteilen	0,00	0,00	0,00
3113	Einzahlungen aus Gebühren	0,00	0,00	0,00
3114	Einzahlungen aus Leistungen	503 100,00	560 900,00	264 828,17
3115	Einzahlungen aus Besitz und wirtschaftlicher Tätigkeit	190 100,00	191 300,00	172 835,45
3116	Einzahlungen aus Veräußerung von geringwertigen Wirtschaftsgütern (GWG) und sonstige Einzahlungen	4 600,00	51 300,00	110 160,32
312	Einzahlungen aus Transfers (ohne Kapitaltransfers)	21 300,00	41 400,00	26 281,95
3121	Transferzahlungen von Trägern des öffentlichen Rechts	14 500,00	34 700,00	19 865,91
3122	Transferzahlungen von Beteiligungen	0,00	0,00	0,00
3123	Transferzahlungen von Unternehmen (inkl. Finanzunternehmen)	0,00	0,00	0,00
3124	Transferzahlungen von Haushalte und Organisationen ohne Erwerbscharakter	6 800,00	6 700,00	6 416,04
3125	Transferzahlungen vom Ausland	0,00	0,00	0,00
3126	Investitions- und Tilgungszuschüsse zwischen Unternehmungen und Betrieben der Gebietskörperschaft und der Gebietskörperschaft	0,00	0,00	0,00
313	Einzahlungen aus Finanzerträgen	0,00	0,00	0,00
3131	Einzahlungen aus Zinserträgen	0,00	0,00	0,00
3133	Einzahlungen aus Gewinnentnahmen von marktbestimmten Betrieben	0,00	0,00	0,00
3134	Sonstige Einzahlungen aus Finanzerträgen	0,00	0,00	0,00
3135	Einzahlungen aus Dividenden/Gewinnausschüttungen	0,00	0,00	0,00
31	Summe Einzahlungen operative Gebarung	719 100,00	844 900,00	574 105,89
321	Auszahlungen aus Personalaufwand	1 466 900,00	1 655 300,00	1 287 491,16
3211	Auszahlungen für Personalaufwand Bezüge, Nebengebühren, und Mehrleistungsvergütungen)	1 200 800,00	1 329 500,00	1 037 084,36
3212	Auszahlungen für gesetzliche und freiwillige Sozialaufwendungen	266 100,00	325 800,00	250 406,80
3213	Auszahlungen aus sonstigem Personalaufwand	0,00	0,00	0,00
322	Auszahlungen aus Sachaufwand (ohne Transferaufwand)	1 643 500,00	1 988 700,00	1 440 009,40
3221	Auszahlungen für Gebrauchs- und Verbrauchsgüter, Handelswaren	32 700,00	31 400,00	25 131,95
3222	Auszahlungen für Verwaltungs- und Betriebsaufwand	262 500,00	352 300,00	198 386,90
3223	Auszahlungen für Leasing- und Mietaufwand	181 500,00	182 100,00	215 668,21
3224	Auszahlungen für Instandhaltung	64 500,00	77 800,00	56 719,92
3225	Sonstige Auszahlungen aus Sachaufwand	1 102 300,00	1 345 100,00	944 102,42
323	Auszahlungen aus Transfers (ohne Kapitaltransfers)	397 200,00	400 700,00	369 061,98
3231	Transferzahlungen an Träger des öffentlichen Rechts	75 700,00	74 700,00	74 390,40
3232	Transferzahlungen an Beteiligungen	0,00	0,00	0,00
3233	Transferzahlungen an Unternehmen (inkl. Finanzunternehmen)	0,00	0,00	0,00

Vertretungskörper und allgemeine Verwaltung (Gruppe 0)

MVAG	Mittelverwendungs- und aufbringungsgruppen (1. und 2. Ebene)	VA 2022	VA 2021	RA 2020
3234	Transferzahlungen an Haushalte und Organisationen ohne Erwerbscharakter	321 500,00	326 000,00	294 671,58
3235	Transferzahlungen an das Ausland	0,00	0,00	0,00
3236	Investitions- und Tilgungszuschüsse zwischen Unternehmungen und Betrieben der Gebietskörperschaft und der Gebietskörperschaft	0,00	0,00	0,00
324	Auszahlungen aus Finanzaufwand	262 900,00	270 400,00	278 699,59
3241	Auszahlungen für Zinsaufwand, für Finanzierungsleasing, für Forderungskauf, für Finanzschulden und derivative Finanzinstrumente m	262 900,00	270 400,00	278 699,59
3242	Auszahlungen für Zinsen aus derivativen Finanzinstrumenten ohne Grundgeschäft	0,00	0,00	0,00
3243	Auszahlung aus Gewinnentnahmen von marktbestimmten Betrieben	0,00	0,00	0,00
3244	Sonstige Auszahlungen aus Finanzaufwendungen	0,00	0,00	0,00
32	Summe Auszahlungen operative Gebarung	3 770 500,00	4 315 100,00	3 375 262,13
SA1	Saldo (1) Geldfluss aus der Operativen Gebarung (31 – 32)	-3 051 400,00	-3 470 200,00	-2 801 156,24
331	Einzahlungen aus der Investitionstätigkeit	0,00	0,00	0,00
3311	Einzahlungen aus der Veräußerung von immateriellem Vermögen	0,00	0,00	0,00
3312	Einzahlungen aus der Veräußerung von Grundstücken und Grundstückeinrichtungen	0,00	0,00	0,00
3313	Einzahlungen aus der Veräußerung von Gebäuden und Bauten	0,00	0,00	0,00
3314	Einzahlungen aus der Veräußerung von technischen Anlagen, Fahrzeuge und Maschinen	0,00	0,00	0,00
3315	Einzahlungen aus der Veräußerung von Amts-, Betriebs- und Geschäftsausstattung	0,00	0,00	0,00
3316	Einzahlungen aus der Veräußerung von Kulturgütern	0,00	0,00	0,00
3317	Einzahlungen aus der Veräußerung von Beteiligungen	0,00	0,00	0,00
332	Einzahlungen aus der Rückzahlung von Darlehen sowie gewährten Vorschüssen	0,00	0,00	0,00
3321	Einzahlungen aus Darlehen an Träger des öffentlichen Rechts	0,00	0,00	0,00
3322	Einzahlungen aus Darlehen an Beteiligungen	0,00	0,00	0,00
3323	Einzahlungen aus Darlehen an Unternehmen und Haushalte	0,00	0,00	0,00
3325	Einzahlungen aus Vorschüssen und Anzahlungen	0,00	0,00	0,00
333	Einzahlungen aus Kapitaltransfers	0,00	0,00	0,00
3331	Kapitaltransferzahlungen von Trägern des öffentlichen Rechts	0,00	0,00	0,00
3332	Kapitaltransferzahlungen von Beteiligungen	0,00	0,00	0,00
3333	Kapitaltransferzahlungen von Unternehmen	0,00	0,00	0,00
3334	Kapitaltransferzahlungen von Haushalten und Organisationen ohne Erwerbscharakter	0,00	0,00	0,00
3335	Kapitaltransferzahlungen vom Ausland	0,00	0,00	0,00
33	Summe Einzahlungen investive Gebarung	0,00	0,00	0,00
341	Auszahlungen aus der Investitionstätigkeit	228 600,00	139 800,00	145 704,22
3411	Auszahlungen für den Erwerb von immateriellem Vermögen	30 000,00	47 000,00	39 550,63
3412	Auszahlungen für den Erwerb von Grundstücken und Grundstückseinrichtungen	41 600,00	39 300,00	42 866,71

Vertretungskörper und allgemeine Verwaltung (Gruppe 0)

MVAG	Mittelverwendungs- und aufbringungsgruppen (1. und 2. Ebene)	VA 2022	VA 2021	RA 2020
3413	Auszahlungen für den Erwerb von Gebäuden und Bauten	0,00	0,00	0,00
3414	Auszahlungen für den Erwerb von technischen Anlagen, Fahrzeuge und Maschinen	100 000,00	700,00	0,00
3415	Auszahlungen für den Erwerb von Amts-, Betriebs- und Geschäftsausstattung	57 000,00	52 800,00	63 286,88
3416	Auszahlungen für den Erwerb von Kulturgütern	0,00	0,00	0,00
3417	Auszahlungen für den Erwerb von Beteiligungen	0,00	0,00	0,00
342	Auszahlungen von gewährten Darlehen sowie gewährten Vorschüssen	0,00	0,00	0,00
3421	Auszahlung von Darlehen an Träger des öffentlichen Rechts	0,00	0,00	0,00
3422	Auszahlung von Darlehen an Beteiligungen	0,00	0,00	0,00
3423	Auszahlung von Darlehen an Unternehmen und Haushalte	0,00	0,00	0,00
3425	Auszahlungen von Vorschüssen und Anzahlungen	0,00	0,00	0,00
343	Auszahlungen aus Kapitaltransfers	0,00	0,00	0,00
3431	Kapitaltransferzahlungen an Träger des öffentlichen Rechts	0,00	0,00	0,00
3432	Kapitaltransferzahlungen an Beteiligungen	0,00	0,00	0,00
3433	Kapitaltransferzahlungen an Unternehmen (Finanzunternehmen)	0,00	0,00	0,00
3434	Kapitaltransferzahlungen an Haushalte und Organisationen ohne Erwerbscharakter	0,00	0,00	0,00
3435	Kapitaltransferzahlungen an das Ausland	0,00	0,00	0,00
34	Summe Auszahlungen investive Gebarung	228 600,00	139 800,00	145 704,22
SA2	Saldo (2) Geldfluss aus der Investiven Gebarung (33 – 34)	-228 600,00	-139 800,00	-145 704,22
SA3	Saldo (3) Nettofinanzierungssaldo (Saldo 1 + Saldo 2)	-3 280 000,00	-3 610 000,00	-2 946 860,46
351	Einzahlungen aus der Aufnahme von Finanzschulden	100 000,00	0,00	0,00
3511	Einzahlungen aus empfangenen Darlehen von öffentlichen Körperschaften und Rechtsträgern	0,00	0,00	0,00
3512	Einzahlungen aus empfangenen Darlehen von Beteiligungen	0,00	0,00	0,00
3513	Einzahlungen aus empfangenen Darlehen von Unternehmen und privaten Haushalten	0,00	0,00	0,00
3514	Einzahlungen aus Finanzschulden (Finanzunternehmen)	100 000,00	0,00	0,00
353	Einzahlungen infolge eines Kapitaltausch bei derivativen Finanzinstrumenten mit Grundgeschäft	0,00	0,00	0,00
3530	Einzahlungen infolge eines Kapitaltausch bei derivativen Finanzinstrumenten mit Grundgeschäft	0,00	0,00	0,00
355	Einzahlungen aus dem Abgang von Finanzinstrumenten	0,00	0,00	0,00
3550	Einzahlungen aus dem Abgang von Finanzinstrumenten	0,00	0,00	0,00
35	Summe Einzahlungen aus der Finanzierungstätigkeit	100 000,00	0,00	0,00
361	Auszahlungen aus der Tilgung von Finanzschulden	293 400,00	282 900,00	276 799,00
3611	Auszahlungen aus empfangenen Darlehen von öffentlichen Körperschaften und Rechtsträgern	0,00	0,00	0,00

Vertretungskörper und allgemeine Verwaltung (Gruppe 0)

MVAG	Mittelverwendungs- und aufbringungsgruppen (1. und 2. Ebene)	VA 2022	VA 2021	RA 2020
3612	Auszahlungen aus empfangenen Darlehen von Beteiligungen	0,00	0,00	0,00
3613	Auszahlungen aus empfangenen Darlehen von Unternehmen und privaten Haushalten	0,00	0,00	0,00
3614	Auszahlungen aus Finanzschulden	293 400,00	282 900,00	276 799,00
3615	Auszahlung aus der Rückzahlung von Leasingverbindlichkeiten	0,00	0,00	0,00
363	Auszahlungen infolge eines Kapitaltausch bei derivativen Finanzinstrumenten mit Grundgeschäft	0,00	0,00	0,00
3630	Auszahlungen infolge eines Kapitaltausch bei derivativen Finanzinstrumenten mit Grundgeschäft	0,00	0,00	0,00
365	Auszahlungen für den Erwerb von Finanzinstrumenten	0,00	0,00	0,00
3650	Auszahlungen für den Erwerb von Finanzinstrumenten	0,00	0,00	0,00
36	Summe Auszahlungen aus der Finanzierungstätigkeit	293 400,00	282 900,00	276 799,00
SA4	Saldo (4) Geldfluss aus der Finanzierungstätigkeit (35 – 36)	-193 400,00	-282 900,00	-276 799,00
SA5	Saldo (5) Geldfluss aus der voranschlagswirksamen Gebarung (Saldo 3 + Saldo 4)	-3 473 400,00	-3 892 900,00	-3 223 659,46

Öffentliche Ordnung und Sicherheit (Gruppe 1)

MVAG	Mittelverwendungs- und aufbringungsgruppen (1. und 2. Ebene)	VA 2022	VA 2021	RA 2020
311	Einzahlungen aus der operativen Verwaltungstätigkeit	900,00	1 200,00	1 392,12
3111	Einzahlungen aus eigenen Abgaben	0,00	0,00	0,00
3112	Einzahlungen aus Ertragsanteilen	0,00	0,00	0,00
3113	Einzahlungen aus Gebühren	0,00	0,00	0,00
3114	Einzahlungen aus Leistungen	500,00	700,00	1 200,00
3115	Einzahlungen aus Besitz und wirtschaftlicher Tätigkeit	300,00	300,00	0,00
3116	Einzahlungen aus Veräußerung von geringwertigen Wirtschaftsgütern (GWG) und sonstige Einzahlungen	100,00	200,00	192,12
312	Einzahlungen aus Transfers (ohne Kapitaltransfers)	273 000,00	200 000,00	0,00
3121	Transferzahlungen von Trägern des öffentlichen Rechts	273 000,00	200 000,00	0,00
3122	Transferzahlungen von Beteiligungen	0,00	0,00	0,00
3123	Transferzahlungen von Unternehmen (inkl. Finanzunternehmen)	0,00	0,00	0,00
3124	Transferzahlungen von Haushalte und Organisationen ohne Erwerbscharakter	0,00	0,00	0,00
3125	Transferzahlungen vom Ausland	0,00	0,00	0,00
3126	Investitions- und Tilgungszuschüsse zwischen Unternehmungen und Betrieben der Gebietskörperschaft und der Gebietskörperschaft	0,00	0,00	0,00
313	Einzahlungen aus Finanzerträgen	0,00	0,00	0,00
3131	Einzahlungen aus Zinserträgen	0,00	0,00	0,00
3133	Einzahlungen aus Gewinnentnahmen von marktbestimmten Betrieben	0,00	0,00	0,00
3134	Sonstige Einzahlungen aus Finanzerträgen	0,00	0,00	0,00
3135	Einzahlungen aus Dividenden/Gewinnausschüttungen	0,00	0,00	0,00
31	Summe Einzahlungen operative Gebarung	273 900,00	201 200,00	1 392,12
321	Auszahlungen aus Personalaufwand	0,00	0,00	0,00
3211	Auszahlungen für Personalaufwand Bezüge, Nebengebühren, und Mehrleistungsvergütungen)	0,00	0,00	0,00
3212	Auszahlungen für gesetzliche und freiwillige Sozialaufwendungen	0,00	0,00	0,00
3213	Auszahlungen aus sonstigem Personalaufwand	0,00	0,00	0,00
322	Auszahlungen aus Sachaufwand (ohne Transferaufwand)	53 600,00	56 000,00	56 521,23
3221	Auszahlungen für Gebrauchs- und Verbrauchsgüter, Handelswaren	5 500,00	6 700,00	4 204,62
3222	Auszahlungen für Verwaltungs- und Betriebsaufwand	22 000,00	21 100,00	16 942,78
3223	Auszahlungen für Leasing- und Mietaufwand	1 200,00	1 200,00	1 243,72
3224	Auszahlungen für Instandhaltung	2 000,00	3 500,00	9 213,13
3225	Sonstige Auszahlungen aus Sachaufwand	22 900,00	23 500,00	24 916,98
323	Auszahlungen aus Transfers (ohne Kapitaltransfers)	152 000,00	50 000,00	9 927,29
3231	Transferzahlungen an Träger des öffentlichen Rechts	152 000,00	50 000,00	9 927,29
3232	Transferzahlungen an Beteiligungen	0,00	0,00	0,00
3233	Transferzahlungen an Unternehmen (inkl. Finanzunternehmen)	0,00	0,00	0,00

Öffentliche Ordnung und Sicherheit (Gruppe 1)

MVAG	Mittelverwendungs- und aufbringungsgruppen (1. und 2. Ebene)	VA 2022	VA 2021	RA 2020
3234	Transferzahlungen an Haushalte und Organisationen ohne Erwerbscharakter	0,00	0,00	0,00
3235	Transferzahlungen an das Ausland	0,00	0,00	0,00
3236	Investitions- und Tilgungszuschüsse zwischen Unternehmungen und Betrieben der Gebietskörperschaft und der Gebietskörperschaft	0,00	0,00	0,00
324	Auszahlungen aus Finanzaufwand	28 900,00	24 800,00	25 296,96
3241	Auszahlungen für Zinsaufwand, für Finanzierungsleasing, für Forderungskauf, für Finanzschulden und derivative Finanzinstrumente m	28 900,00	24 800,00	25 296,96
3242	Auszahlungen für Zinsen aus derivativen Finanzinstrumenten ohne Grundgeschäft	0,00	0,00	0,00
3243	Auszahlung aus Gewinnentnahmen von marktbestimmten Betrieben	0,00	0,00	0,00
3244	Sonstige Auszahlungen aus Finanzaufwendungen	0,00	0,00	0,00
32	Summe Auszahlungen operative Gebarung	234 500,00	130 800,00	91 745,48
SA1	Saldo (1) Geldfluss aus der Operativen Gebarung (31 – 32)	39 400,00	70 400,00	-90 353,36
331	Einzahlungen aus der Investitionstätigkeit	0,00	0,00	0,00
3311	Einzahlungen aus der Veräußerung von immateriellem Vermögen	0,00	0,00	0,00
3312	Einzahlungen aus der Veräußerung von Grundstücken und Grundstückeinrichtungen	0,00	0,00	0,00
3313	Einzahlungen aus der Veräußerung von Gebäuden und Bauten	0,00	0,00	0,00
3314	Einzahlungen aus der Veräußerung von technischen Anlagen, Fahrzeuge und Maschinen	0,00	0,00	0,00
3315	Einzahlungen aus der Veräußerung von Amts-, Betriebs- und Geschäftsausstattung	0,00	0,00	0,00
3316	Einzahlungen aus der Veräußerung von Kulturgütern	0,00	0,00	0,00
3317	Einzahlungen aus der Veräußerung von Beteiligungen	0,00	0,00	0,00
332	Einzahlungen aus der Rückzahlung von Darlehen sowie gewährten Vorschüssen	0,00	0,00	0,00
3321	Einzahlungen aus Darlehen an Träger des öffentlichen Rechts	0,00	0,00	0,00
3322	Einzahlungen aus Darlehen an Beteiligungen	0,00	0,00	0,00
3323	Einzahlungen aus Darlehen an Unternehmen und Haushalte	0,00	0,00	0,00
3325	Einzahlungen aus Vorschüssen und Anzahlungen	0,00	0,00	0,00
333	Einzahlungen aus Kapitaltransfers	0,00	965 800,00	0,00
3331	Kapitaltransferzahlungen von Trägern des öffentlichen Rechts	0,00	965 800,00	0,00
3332	Kapitaltransferzahlungen von Beteiligungen	0,00	0,00	0,00
3333	Kapitaltransferzahlungen von Unternehmen	0,00	0,00	0,00
3334	Kapitaltransferzahlungen von Haushalten und Organisationen ohne Erwerbscharakter	0,00	0,00	0,00
3335	Kapitaltransferzahlungen vom Ausland	0,00	0,00	0,00
33	Summe Einzahlungen investive Gebarung	0,00	965 800,00	0,00
341	Auszahlungen aus der Investitionstätigkeit	2 209 300,00	57 600,00	44 271,84
3411	Auszahlungen für den Erwerb von immateriellem Vermögen	0,00	0,00	0,00
3412	Auszahlungen für den Erwerb von Grundstücken und Grundstückseinrichtungen	9 300,00	8 800,00	8 271,84

Öffentliche Ordnung und Sicherheit (Gruppe 1)

MVAG	Mittelverwendungs- und aufbringungsgruppen (1. und 2. Ebene)	VA 2022	VA 2021	RA 2020
3413	Auszahlungen für den Erwerb von Gebäuden und Bauten	2 200 000,00	48 800,00	36 000,00
3414	Auszahlungen für den Erwerb von technischen Anlagen, Fahrzeuge und Maschinen	0,00	0,00	0,00
3415	Auszahlungen für den Erwerb von Amts-, Betriebs- und Geschäftsausstattung	0,00	0,00	0,00
3416	Auszahlungen für den Erwerb von Kulturgütern	0,00	0,00	0,00
3417	Auszahlungen für den Erwerb von Beteiligungen	0,00	0,00	0,00
342	Auszahlungen von gewährten Darlehen sowie gewährten Vorschüssen	0,00	0,00	0,00
3421	Auszahlung von Darlehen an Träger des öffentlichen Rechts	0,00	0,00	0,00
3422	Auszahlung von Darlehen an Beteiligungen	0,00	0,00	0,00
3423	Auszahlung von Darlehen an Unternehmen und Haushalte	0,00	0,00	0,00
3425	Auszahlungen von Vorschüssen und Anzahlungen	0,00	0,00	0,00
343	Auszahlungen aus Kapitaltransfers	0,00	0,00	0,00
3431	Kapitaltransferzahlungen an Träger des öffentlichen Rechts	0,00	0,00	0,00
3432	Kapitaltransferzahlungen an Beteiligungen	0,00	0,00	0,00
3433	Kapitaltransferzahlungen an Unternehmen (Finanzunternehmen)	0,00	0,00	0,00
3434	Kapitaltransferzahlungen an Haushalte und Organisationen ohne Erwerbscharakter	0,00	0,00	0,00
3435	Kapitaltransferzahlungen an das Ausland	0,00	0,00	0,00
34	Summe Auszahlungen investive Gebarung	2 209 300,00	57 600,00	44 271,84
SA2	Saldo (2) Geldfluss aus der Investiven Gebarung (33 – 34)	-2 209 300,00	908 200,00	-44 271,84
SA3	Saldo (3) Nettofinanzierungssaldo (Saldo 1 + Saldo 2)	-2 169 900,00	978 600,00	-134 625,20
351	Einzahlungen aus der Aufnahme von Finanzschulden	919 000,00	0,00	0,00
3511	Einzahlungen aus empfangenen Darlehen von öffentlichen Körperschaften und Rechtsträgern	0,00	0,00	0,00
3512	Einzahlungen aus empfangenen Darlehen von Beteiligungen	0,00	0,00	0,00
3513	Einzahlungen aus empfangenen Darlehen von Unternehmen und privaten Haushalten	0,00	0,00	0,00
3514	Einzahlungen aus Finanzschulden (Finanzunternehmen)	919 000,00	0,00	0,00
353	Einzahlungen infolge eines Kapitaltausch bei derivativen Finanzinstrumenten mit Grundgeschäft	0,00	0,00	0,00
3530	Einzahlungen infolge eines Kapitaltausch bei derivativen Finanzinstrumenten mit Grundgeschäft	0,00	0,00	0,00
355	Einzahlungen aus dem Abgang von Finanzinstrumenten	0,00	0,00	0,00
3550	Einzahlungen aus dem Abgang von Finanzinstrumenten	0,00	0,00	0,00
35	Summe Einzahlungen aus der Finanzierungstätigkeit	919 000,00	0,00	0,00
361	Auszahlungen aus der Tilgung von Finanzschulden	20 800,00	0,00	0,00
3611	Auszahlungen aus empfangenen Darlehen von öffentlichen Körperschaften und Rechtsträgern	0,00	0,00	0,00

Öffentliche Ordnung und Sicherheit (Gruppe 1)

MVAG	Mittelverwendungs- und aufbringungsgruppen (1. und 2. Ebene)	VA 2022	VA 2021	RA 2020
3612	Auszahlungen aus empfangenen Darlehen von Beteiligungen	0,00	0,00	0,00
3613	Auszahlungen aus empfangenen Darlehen von Unternehmen und privaten Haushalten	0,00	0,00	0,00
3614	Auszahlungen aus Finanzschulden	20 800,00	0,00	0,00
3615	Auszahlung aus der Rückzahlung von Leasingverbindlichkeiten	0,00	0,00	0,00
363	Auszahlungen infolge eines Kapitaltausch bei derivativen Finanzinstrumenten mit Grundgeschäft	0,00	0,00	0,00
3630	Auszahlungen infolge eines Kapitaltausch bei derivativen Finanzinstrumenten mit Grundgeschäft	0,00	0,00	0,00
365	Auszahlungen für den Erwerb von Finanzinstrumenten	0,00	0,00	0,00
3650	Auszahlungen für den Erwerb von Finanzinstrumenten	0,00	0,00	0,00
36	Summe Auszahlungen aus der Finanzierungstätigkeit	20 800,00	0,00	0,00
SA4	Saldo (4) Geldfluss aus der Finanzierungstätigkeit (35 – 36)	898 200,00	0,00	0,00
SA5	Saldo (5) Geldfluss aus der voranschlagswirksamen Gebarung (Saldo 3 + Saldo 4)	-1 271 700,00	978 600,00	-134 625,20

Unterricht, Erziehung, Sport und Wissenschaft (Gruppe 2)

MVAG	Mittelverwendungs- und aufbringungsgruppen (1. und 2. Ebene)	VA 2022	VA 2021	RA 2020
311	Einzahlungen aus der operativen Verwaltungstätigkeit	1 038 900,00	1 060 200,00	1 117 387,60
3111	Einzahlungen aus eigenen Abgaben	0,00	0,00	0,00
3112	Einzahlungen aus Ertragsanteilen	0,00	0,00	0,00
3113	Einzahlungen aus Gebühren	0,00	0,00	0,00
3114	Einzahlungen aus Leistungen	879 900,00	849 900,00	860 100,84
3115	Einzahlungen aus Besitz und wirtschaftlicher Tätigkeit	154 000,00	138 500,00	198 000,20
3116	Einzahlungen aus Veräußerung von geringwertigen Wirtschaftsgütern (GWG) und sonstige Einzahlungen	5 000,00	71 800,00	59 286,56
312	Einzahlungen aus Transfers (ohne Kapitaltransfers)	125 300,00	142 700,00	165 819,64
3121	Transferzahlungen von Trägern des öffentlichen Rechts	125 300,00	142 700,00	164 819,64
3122	Transferzahlungen von Beteiligungen	0,00	0,00	0,00
3123	Transferzahlungen von Unternehmen (inkl. Finanzunternehmen)	0,00	0,00	1 000,00
3124	Transferzahlungen von Haushalte und Organisationen ohne Erwerbscharakter	0,00	0,00	0,00
3125	Transferzahlungen vom Ausland	0,00	0,00	0,00
3126	Investitions- und Tilgungszuschüsse zwischen Unternehmungen und Betrieben der Gebietskörperschaft und der Gebietskörperschaft	0,00	0,00	0,00
313	Einzahlungen aus Finanzerträgen	0,00	0,00	0,00
3131	Einzahlungen aus Zinserträgen	0,00	0,00	0,00
3133	Einzahlungen aus Gewinnentnahmen von marktbestimmten Betrieben	0,00	0,00	0,00
3134	Sonstige Einzahlungen aus Finanzerträgen	0,00	0,00	0,00
3135	Einzahlungen aus Dividenden/Gewinnausschüttungen	0,00	0,00	0,00
31	Summe Einzahlungen operative Gebarung	1 164 200,00	1 202 900,00	1 283 207,24
321	Auszahlungen aus Personalaufwand	1 662 600,00	1 571 400,00	1 591 689,13
3211	Auszahlungen für Personalaufwand Bezüge, Nebengebühren, und Mehrleistungsvergütungen)	1 333 000,00	1 245 800,00	1 267 415,64
3212	Auszahlungen für gesetzliche und freiwillige Sozialaufwendungen	329 600,00	325 600,00	324 273,49
3213	Auszahlungen aus sonstigem Personalaufwand	0,00	0,00	0,00
322	Auszahlungen aus Sachaufwand (ohne Transferaufwand)	2 305 600,00	2 488 800,00	2 185 904,79
3221	Auszahlungen für Gebrauchs- und Verbrauchsgüter, Handelswaren	201 400,00	200 900,00	172 316,14
3222	Auszahlungen für Verwaltungs- und Betriebsaufwand	257 800,00	253 800,00	198 906,08
3223	Auszahlungen für Leasing- und Mietaufwand	742 300,00	800 900,00	619 420,67
3224	Auszahlungen für Instandhaltung	304 800,00	279 600,00	415 455,89
3225	Sonstige Auszahlungen aus Sachaufwand	799 300,00	953 600,00	779 806,01
323	Auszahlungen aus Transfers (ohne Kapitaltransfers)	223 000,00	134 200,00	100 213,20
3231	Transferzahlungen an Träger des öffentlichen Rechts	94 000,00	0,00	0,00
3232	Transferzahlungen an Beteiligungen	0,00	0,00	0,00
3233	Transferzahlungen an Unternehmen (inkl. Finanzunternehmen)	0,00	0,00	0,00

Unterricht, Erziehung, Sport und Wissenschaft (Gruppe 2)

MVAG	Mittelverwendungs- und aufbringungsgruppen (1. und 2. Ebene)	VA 2022	VA 2021	RA 2020
3234	Transferzahlungen an Haushalte und Organisationen ohne Erwerbscharakter	129 000,00	134 200,00	100 213,20
3235	Transferzahlungen an das Ausland	0,00	0,00	0,00
3236	Investitions- und Tilgungszuschüsse zwischen Unternehmungen und Betrieben der Gebietskörperschaft und der Gebietskörperschaft	0,00	0,00	0,00
324	Auszahlungen aus Finanzaufwand	322 200,00	327 800,00	334 336,34
3241	Auszahlungen für Zinsaufwand, für Finanzierungsleasing, für Forderungskauf, für Finanzschulden und derivative Finanzinstrumente m	322 200,00	327 800,00	334 336,34
3242	Auszahlungen für Zinsen aus derivativen Finanzinstrumenten ohne Grundgeschäft	0,00	0,00	0,00
3243	Auszahlung aus Gewinnentnahmen von marktbestimmten Betrieben	0,00	0,00	0,00
3244	Sonstige Auszahlungen aus Finanzaufwendungen	0,00	0,00	0,00
32	Summe Auszahlungen operative Gebarung	4 513 400,00	4 522 200,00	4 212 143,46
SA1	Saldo (1) Geldfluss aus der Operativen Gebarung (31 – 32)	-3 349 200,00	-3 319 300,00	-2 928 936,22
331	Einzahlungen aus der Investitionstätigkeit	0,00	0,00	0,00
3311	Einzahlungen aus der Veräußerung von immateriellem Vermögen	0,00	0,00	0,00
3312	Einzahlungen aus der Veräußerung von Grundstücken und Grundstückeinrichtungen	0,00	0,00	0,00
3313	Einzahlungen aus der Veräußerung von Gebäuden und Bauten	0,00	0,00	0,00
3314	Einzahlungen aus der Veräußerung von technischen Anlagen, Fahrzeuge und Maschinen	0,00	0,00	0,00
3315	Einzahlungen aus der Veräußerung von Amts-, Betriebs- und Geschäftsausstattung	0,00	0,00	0,00
3316	Einzahlungen aus der Veräußerung von Kulturgütern	0,00	0,00	0,00
3317	Einzahlungen aus der Veräußerung von Beteiligungen	0,00	0,00	0,00
332	Einzahlungen aus der Rückzahlung von Darlehen sowie gewährten Vorschüssen	0,00	0,00	0,00
3321	Einzahlungen aus Darlehen an Träger des öffentlichen Rechts	0,00	0,00	0,00
3322	Einzahlungen aus Darlehen an Beteiligungen	0,00	0,00	0,00
3323	Einzahlungen aus Darlehen an Unternehmen und Haushalte	0,00	0,00	0,00
3325	Einzahlungen aus Vorschüssen und Anzahlungen	0,00	0,00	0,00
333	Einzahlungen aus Kapitaltransfers	0,00	0,00	0,00
3331	Kapitaltransferzahlungen von Trägern des öffentlichen Rechts	0,00	0,00	0,00
3332	Kapitaltransferzahlungen von Beteiligungen	0,00	0,00	0,00
3333	Kapitaltransferzahlungen von Unternehmen	0,00	0,00	0,00
3334	Kapitaltransferzahlungen von Haushalten und Organisationen ohne Erwerbscharakter	0,00	0,00	0,00
3335	Kapitaltransferzahlungen vom Ausland	0,00	0,00	0,00
33	Summe Einzahlungen investive Gebarung	0,00	0,00	0,00
341	Auszahlungen aus der Investitionstätigkeit	502 400,00	178 100,00	149 626,88
3411	Auszahlungen für den Erwerb von immateriellem Vermögen	0,00	600,00	0,00
3412	Auszahlungen für den Erwerb von Grundstücken und Grundstückseinrichtungen	324 500,00	124 900,00	108 345,29

Unterricht, Erziehung, Sport und Wissenschaft (Gruppe 2)

MVAG	Mittelverwendungs- und aufbringungsgruppen (1. und 2. Ebene)	VA 2022	VA 2021	RA 2020
3413	Auszahlungen für den Erwerb von Gebäuden und Bauten	100 000,00	0,00	0,00
3414	Auszahlungen für den Erwerb von technischen Anlagen, Fahrzeuge und Maschinen	4 000,00	3 000,00	0,00
3415	Auszahlungen für den Erwerb von Amts-, Betriebs- und Geschäftsausstattung	73 900,00	49 600,00	41 281,59
3416	Auszahlungen für den Erwerb von Kulturgütern	0,00	0,00	0,00
3417	Auszahlungen für den Erwerb von Beteiligungen	0,00	0,00	0,00
342	Auszahlungen von gewährten Darlehen sowie gewährten Vorschüssen	0,00	0,00	0,00
3421	Auszahlung von Darlehen an Träger des öffentlichen Rechts	0,00	0,00	0,00
3422	Auszahlung von Darlehen an Beteiligungen	0,00	0,00	0,00
3423	Auszahlung von Darlehen an Unternehmen und Haushalte	0,00	0,00	0,00
3425	Auszahlungen von Vorschüssen und Anzahlungen	0,00	0,00	0,00
343	Auszahlungen aus Kapitaltransfers	0,00	0,00	0,00
3431	Kapitaltransferzahlungen an Träger des öffentlichen Rechts	0,00	0,00	0,00
3432	Kapitaltransferzahlungen an Beteiligungen	0,00	0,00	0,00
3433	Kapitaltransferzahlungen an Unternehmen (Finanzunternehmen)	0,00	0,00	0,00
3434	Kapitaltransferzahlungen an Haushalte und Organisationen ohne Erwerbscharakter	0,00	0,00	0,00
3435	Kapitaltransferzahlungen an das Ausland	0,00	0,00	0,00
34	Summe Auszahlungen investive Gebarung	502 400,00	178 100,00	149 626,88
SA2	Saldo (2) Geldfluss aus der Investiven Gebarung (33 – 34)	-502 400,00	-178 100,00	-149 626,88
SA3	Saldo (3) Nettofinanzierungssaldo (Saldo 1 + Saldo 2)	-3 851 600,00	-3 497 400,00	-3 078 563,10
351	Einzahlungen aus der Aufnahme von Finanzschulden	300 000,00	0,00	0,00
3511	Einzahlungen aus empfangenen Darlehen von öffentlichen Körperschaften und Rechtsträgern	0,00	0,00	0,00
3512	Einzahlungen aus empfangenen Darlehen von Beteiligungen	0,00	0,00	0,00
3513	Einzahlungen aus empfangenen Darlehen von Unternehmen und privaten Haushalten	0,00	0,00	0,00
3514	Einzahlungen aus Finanzschulden (Finanzunternehmen)	300 000,00	0,00	0,00
353	Einzahlungen infolge eines Kapitaltausch bei derivativen Finanzinstrumenten mit Grundgeschäft	0,00	0,00	0,00
3530	Einzahlungen infolge eines Kapitaltausch bei derivativen Finanzinstrumenten mit Grundgeschäft	0,00	0,00	0,00
355	Einzahlungen aus dem Abgang von Finanzinstrumenten	0,00	0,00	0,00
3550	Einzahlungen aus dem Abgang von Finanzinstrumenten	0,00	0,00	0,00
35	Summe Einzahlungen aus der Finanzierungstätigkeit	300 000,00	0,00	0,00
361	Auszahlungen aus der Tilgung von Finanzschulden	69 300,00	53 200,00	60 494,40
3611	Auszahlungen aus empfangenen Darlehen von öffentlichen Körperschaften und Rechtsträgern	0,00	0,00	6 034,79

Unterricht, Erziehung, Sport und Wissenschaft (Gruppe 2)

MVAG	Mittelverwendungs- und aufbringungsgruppen (1. und 2. Ebene)	VA 2022	VA 2021	RA 2020
3612	Auszahlungen aus empfangenen Darlehen von Beteiligungen	0,00	0,00	0,00
3613	Auszahlungen aus empfangenen Darlehen von Unternehmen und privaten Haushalten	0,00	0,00	0,00
3614	Auszahlungen aus Finanzschulden	69 300,00	53 200,00	54 459,61
3615	Auszahlung aus der Rückzahlung von Leasingverbindlichkeiten	0,00	0,00	0,00
363	Auszahlungen infolge eines Kapitaltausch bei derivativen Finanzinstrumenten mit Grundgeschäft	0,00	0,00	0,00
3630	Auszahlungen infolge eines Kapitaltausch bei derivativen Finanzinstrumenten mit Grundgeschäft	0,00	0,00	0,00
365	Auszahlungen für den Erwerb von Finanzinstrumenten	0,00	0,00	0,00
3650	Auszahlungen für den Erwerb von Finanzinstrumenten	0,00	0,00	0,00
36	Summe Auszahlungen aus der Finanzierungstätigkeit	69 300,00	53 200,00	60 494,40
SA4	Saldo (4) Geldfluss aus der Finanzierungstätigkeit (35 – 36)	230 700,00	-53 200,00	-60 494,40
SA5	Saldo (5) Geldfluss aus der voranschlagswirksamen Gebarung (Saldo 3 + Saldo 4)	-3 620 900,00	-3 550 600,00	-3 139 057,50

Kunst, Kultur und Kultus (Gruppe 3)

MVAG	Mittelverwendungs- und aufbringungsgruppen (1. und 2. Ebene)	VA 2022	VA 2021	RA 2020
311	Einzahlungen aus der operativen Verwaltungstätigkeit	138 700,00	100 200,00	113 761,17
3111	Einzahlungen aus eigenen Abgaben	0,00	0,00	0,00
3112	Einzahlungen aus Ertragsanteilen	0,00	0,00	0,00
3113	Einzahlungen aus Gebühren	0,00	0,00	0,00
3114	Einzahlungen aus Leistungen	116 500,00	63 000,00	87 017,85
3115	Einzahlungen aus Besitz und wirtschaftlicher Tätigkeit	21 500,00	23 100,00	22 114,32
3116	Einzahlungen aus Veräußerung von geringwertigen Wirtschaftsgütern (GWG) und sonstige Einzahlungen	700,00	14 100,00	4 629,00
312	Einzahlungen aus Transfers (ohne Kapitaltransfers)	35 400,00	56 200,00	4 632,11
3121	Transferzahlungen von Trägern des öffentlichen Rechts	35 400,00	56 200,00	4 632,11
3122	Transferzahlungen von Beteiligungen	0,00	0,00	0,00
3123	Transferzahlungen von Unternehmen (inkl. Finanzunternehmen)	0,00	0,00	0,00
3124	Transferzahlungen von Haushalte und Organisationen ohne Erwerbscharakter	0,00	0,00	0,00
3125	Transferzahlungen vom Ausland	0,00	0,00	0,00
3126	Investitions- und Tilgungszuschüsse zwischen Unternehmungen und Betrieben der Gebietskörperschaft und der Gebietskörperschaft	0,00	0,00	0,00
313	Einzahlungen aus Finanzerträgen	0,00	0,00	0,00
3131	Einzahlungen aus Zinserträgen	0,00	0,00	0,00
3133	Einzahlungen aus Gewinnentnahmen von marktbestimmten Betrieben	0,00	0,00	0,00
3134	Sonstige Einzahlungen aus Finanzerträgen	0,00	0,00	0,00
3135	Einzahlungen aus Dividenden/Gewinnausschüttungen	0,00	0,00	0,00
31	Summe Einzahlungen operative Gebarung	174 100,00	156 400,00	118 393,28
321	Auszahlungen aus Personalaufwand	76 300,00	113 900,00	95 916,18
3211	Auszahlungen für Personalaufwand Bezüge, Nebengebühren, und Mehrleistungsvergütungen)	65 100,00	92 200,00	75 861,59
3212	Auszahlungen für gesetzliche und freiwillige Sozialaufwendungen	11 200,00	21 700,00	20 054,59
3213	Auszahlungen aus sonstigem Personalaufwand	0,00	0,00	0,00
322	Auszahlungen aus Sachaufwand (ohne Transferaufwand)	565 100,00	535 700,00	459 813,56
3221	Auszahlungen für Gebrauchs- und Verbrauchsgüter, Handelswaren	6 000,00	4 900,00	3 274,58
3222	Auszahlungen für Verwaltungs- und Betriebsaufwand	23 100,00	25 900,00	18 767,77
3223	Auszahlungen für Leasing- und Mietaufwand	10 000,00	53 300,00	49 431,10
3224	Auszahlungen für Instandhaltung	93 600,00	91 600,00	53 495,64
3225	Sonstige Auszahlungen aus Sachaufwand	432 400,00	360 000,00	334 844,47
323	Auszahlungen aus Transfers (ohne Kapitaltransfers)	1 000,00	1 000,00	1 866,50
3231	Transferzahlungen an Träger des öffentlichen Rechts	1 000,00	1 000,00	354,50
3232	Transferzahlungen an Beteiligungen	0,00	0,00	0,00
3233	Transferzahlungen an Unternehmen (inkl. Finanzunternehmen)	0,00	0,00	0,00

Kunst, Kultur und Kultus (Gruppe 3)

MVAG	Mittelverwendungs- und aufbringungsgruppen (1. und 2. Ebene)	VA 2022	VA 2021	RA 2020
3234	Transferzahlungen an Haushalte und Organisationen ohne Erwerbscharakter	0,00	0,00	1 512,00
3235	Transferzahlungen an das Ausland	0,00	0,00	0,00
3236	Investitions- und Tilgungszuschüsse zwischen Unternehmungen und Betrieben der Gebietskörperschaft und der Gebietskörperschaft	0,00	0,00	0,00
324	Auszahlungen aus Finanzaufwand	38 400,00	39 200,00	39 977,79
3241	Auszahlungen für Zinsaufwand, für Finanzierungsleasing, für Forderungskauf, für Finanzschulden und derivative Finanzinstrumente m	38 400,00	39 200,00	39 977,79
3242	Auszahlungen für Zinsen aus derivativen Finanzinstrumenten ohne Grundgeschäft	0,00	0,00	0,00
3243	Auszahlung aus Gewinnentnahmen von marktbestimmten Betrieben	0,00	0,00	0,00
3244	Sonstige Auszahlungen aus Finanzaufwendungen	0,00	0,00	0,00
32	Summe Auszahlungen operative Gebarung	680 800,00	689 800,00	597 574,03
SA1	Saldo (1) Geldfluss aus der Operativen Gebarung (31 – 32)	-506 700,00	-533 400,00	-479 180,75
331	Einzahlungen aus der Investitionstätigkeit	0,00	0,00	0,00
3311	Einzahlungen aus der Veräußerung von immateriellem Vermögen	0,00	0,00	0,00
3312	Einzahlungen aus der Veräußerung von Grundstücken und Grundstückeinrichtungen	0,00	0,00	0,00
3313	Einzahlungen aus der Veräußerung von Gebäuden und Bauten	0,00	0,00	0,00
3314	Einzahlungen aus der Veräußerung von technischen Anlagen, Fahrzeuge und Maschinen	0,00	0,00	0,00
3315	Einzahlungen aus der Veräußerung von Amts-, Betriebs- und Geschäftsausstattung	0,00	0,00	0,00
3316	Einzahlungen aus der Veräußerung von Kulturgütern	0,00	0,00	0,00
3317	Einzahlungen aus der Veräußerung von Beteiligungen	0,00	0,00	0,00
332	Einzahlungen aus der Rückzahlung von Darlehen sowie gewährten Vorschüssen	0,00	0,00	0,00
3321	Einzahlungen aus Darlehen an Träger des öffentlichen Rechts	0,00	0,00	0,00
3322	Einzahlungen aus Darlehen an Beteiligungen	0,00	0,00	0,00
3323	Einzahlungen aus Darlehen an Unternehmen und Haushalte	0,00	0,00	0,00
3325	Einzahlungen aus Vorschüssen und Anzahlungen	0,00	0,00	0,00
333	Einzahlungen aus Kapitaltransfers	0,00	0,00	0,00
3331	Kapitaltransferzahlungen von Trägern des öffentlichen Rechts	0,00	0,00	0,00
3332	Kapitaltransferzahlungen von Beteiligungen	0,00	0,00	0,00
3333	Kapitaltransferzahlungen von Unternehmen	0,00	0,00	0,00
3334	Kapitaltransferzahlungen von Haushalten und Organisationen ohne Erwerbscharakter	0,00	0,00	0,00
3335	Kapitaltransferzahlungen vom Ausland	0,00	0,00	0,00
33	Summe Einzahlungen investive Gebarung	0,00	0,00	0,00
341	Auszahlungen aus der Investitionstätigkeit	49 600,00	16 300,00	13 072,33
3411	Auszahlungen für den Erwerb von immateriellem Vermögen	0,00	0,00	0,00
3412	Auszahlungen für den Erwerb von Grundstücken und Grundstückseinrichtungen	44 600,00	13 800,00	13 072,33

Kunst, Kultur und Kultus (Gruppe 3)

MVAG	Mittelverwendungs- und aufbringungsgruppen (1. und 2. Ebene)	VA 2022	VA 2021	RA 2020
3413	Auszahlungen für den Erwerb von Gebäuden und Bauten	0,00	0,00	0,00
3414	Auszahlungen für den Erwerb von technischen Anlagen, Fahrzeuge und Maschinen	0,00	0,00	0,00
3415	Auszahlungen für den Erwerb von Amts-, Betriebs- und Geschäftsausstattung	5 000,00	2 500,00	0,00
3416	Auszahlungen für den Erwerb von Kulturgütern	0,00	0,00	0,00
3417	Auszahlungen für den Erwerb von Beteiligungen	0,00	0,00	0,00
342	Auszahlungen von gewährten Darlehen sowie gewährten Vorschüssen	0,00	0,00	0,00
3421	Auszahlung von Darlehen an Träger des öffentlichen Rechts	0,00	0,00	0,00
3422	Auszahlung von Darlehen an Beteiligungen	0,00	0,00	0,00
3423	Auszahlung von Darlehen an Unternehmen und Haushalte	0,00	0,00	0,00
3425	Auszahlungen von Vorschüssen und Anzahlungen	0,00	0,00	0,00
343	Auszahlungen aus Kapitaltransfers	0,00	0,00	0,00
3431	Kapitaltransferzahlungen an Träger des öffentlichen Rechts	0,00	0,00	0,00
3432	Kapitaltransferzahlungen an Beteiligungen	0,00	0,00	0,00
3433	Kapitaltransferzahlungen an Unternehmen (Finanzunternehmen)	0,00	0,00	0,00
3434	Kapitaltransferzahlungen an Haushalte und Organisationen ohne Erwerbscharakter	0,00	0,00	0,00
3435	Kapitaltransferzahlungen an das Ausland	0,00	0,00	0,00
34	Summe Auszahlungen investive Gebarung	49 600,00	16 300,00	13 072,33
SA2	Saldo (2) Geldfluss aus der Investiven Gebarung (33 – 34)	-49 600,00	-16 300,00	-13 072,33
SA3	Saldo (3) Nettofinanzierungssaldo (Saldo 1 + Saldo 2)	-556 300,00	-549 700,00	-492 253,08
351	Einzahlungen aus der Aufnahme von Finanzschulden	0,00	0,00	0,00
3511	Einzahlungen aus empfangenen Darlehen von öffentlichen Körperschaften und Rechtsträgern	0,00	0,00	0,00
3512	Einzahlungen aus empfangenen Darlehen von Beteiligungen	0,00	0,00	0,00
3513	Einzahlungen aus empfangenen Darlehen von Unternehmen und privaten Haushalten	0,00	0,00	0,00
3514	Einzahlungen aus Finanzschulden (Finanzunternehmen)	0,00	0,00	0,00
353	Einzahlungen infolge eines Kapitaltausch bei derivativen Finanzinstrumenten mit Grundgeschäft	0,00	0,00	0,00
3530	Einzahlungen infolge eines Kapitaltausch bei derivativen Finanzinstrumenten mit Grundgeschäft	0,00	0,00	0,00
355	Einzahlungen aus dem Abgang von Finanzinstrumenten	0,00	0,00	0,00
3550	Einzahlungen aus dem Abgang von Finanzinstrumenten	0,00	0,00	0,00
35	Summe Einzahlungen aus der Finanzierungstätigkeit	0,00	0,00	0,00
361	Auszahlungen aus der Tilgung von Finanzschulden	0,00	0,00	0,00
3611	Auszahlungen aus empfangenen Darlehen von öffentlichen Körperschaften und Rechtsträgern	0,00	0,00	0,00

Kunst, Kultur und Kultus (Gruppe 3)

MVAG	Mittelverwendungs- und aufbringungsgruppen (1. und 2. Ebene)	VA 2022	VA 2021	RA 2020
3612	Auszahlungen aus empfangenen Darlehen von Beteiligungen	0,00	0,00	0,00
3613	Auszahlungen aus empfangenen Darlehen von Unternehmen und privaten Haushalten	0,00	0,00	0,00
3614	Auszahlungen aus Finanzschulden	0,00	0,00	0,00
3615	Auszahlung aus der Rückzahlung von Leasingverbindlichkeiten	0,00	0,00	0,00
363	Auszahlungen infolge eines Kapitaltausch bei derivativen Finanzinstrumenten mit Grundgeschäft	0,00	0,00	0,00
3630	Auszahlungen infolge eines Kapitaltausch bei derivativen Finanzinstrumenten mit Grundgeschäft	0,00	0,00	0,00
365	Auszahlungen für den Erwerb von Finanzinstrumenten	0,00	0,00	0,00
3650	Auszahlungen für den Erwerb von Finanzinstrumenten	0,00	0,00	0,00
36	Summe Auszahlungen aus der Finanzierungstätigkeit	0,00	0,00	0,00
SA4	Saldo (4) Geldfluss aus der Finanzierungstätigkeit (35 – 36)	0,00	0,00	0,00
SA5	Saldo (5) Geldfluss aus der voranschlagswirksamen Gebarung (Saldo 3 + Saldo 4)	-556 300,00	-549 700,00	-492 253,08

Soziale Wohlfahrt und Wohnbauförderung (Gruppe 4)

MVAG	Mittelverwendungs- und aufbringungsgruppen (1. und 2. Ebene)	VA 2022	VA 2021	RA 2020
311	Einzahlungen aus der operativen Verwaltungstätigkeit	4 300,00	5 500,00	4 745,00
3111	Einzahlungen aus eigenen Abgaben	0,00	0,00	0,00
3112	Einzahlungen aus Ertragsanteilen	0,00	0,00	0,00
3113	Einzahlungen aus Gebühren	0,00	0,00	0,00
3114	Einzahlungen aus Leistungen	0,00	0,00	0,00
3115	Einzahlungen aus Besitz und wirtschaftlicher Tätigkeit	4 000,00	4 200,00	4 229,00
3116	Einzahlungen aus Veräußerung von geringwertigen Wirtschaftsgütern (GWG) und sonstige Einzahlungen	300,00	1 300,00	516,00
312	Einzahlungen aus Transfers (ohne Kapitaltransfers)	100,00	6 900,00	161 817,57
3121	Transferzahlungen von Trägern des öffentlichen Rechts	0,00	1 000,00	155 194,42
3122	Transferzahlungen von Beteiligungen	0,00	0,00	0,00
3123	Transferzahlungen von Unternehmen (inkl. Finanzunternehmen)	0,00	0,00	0,00
3124	Transferzahlungen von Haushalte und Organisationen ohne Erwerbscharakter	100,00	5 900,00	6 623,15
3125	Transferzahlungen vom Ausland	0,00	0,00	0,00
3126	Investitions- und Tilgungszuschüsse zwischen Unternehmungen und Betrieben der Gebietskörperschaft und der Gebietskörperschaft	0,00	0,00	0,00
313	Einzahlungen aus Finanzerträgen	0,00	0,00	0,00
3131	Einzahlungen aus Zinserträgen	0,00	0,00	0,00
3133	Einzahlungen aus Gewinnentnahmen von marktbestimmten Betrieben	0,00	0,00	0,00
3134	Sonstige Einzahlungen aus Finanzerträgen	0,00	0,00	0,00
3135	Einzahlungen aus Dividenden/Gewinnausschüttungen	0,00	0,00	0,00
31	Summe Einzahlungen operative Gebarung	4 400,00	12 400,00	166 562,57
321	Auszahlungen aus Personalaufwand	212 700,00	101 200,00	56 415,10
3211	Auszahlungen für Personalaufwand Bezüge, Nebengebühren, und Mehrleistungsvergütungen)	170 200,00	80 500,00	45 182,89
3212	Auszahlungen für gesetzliche und freiwillige Sozialaufwendungen	42 500,00	20 700,00	11 232,21
3213	Auszahlungen aus sonstigem Personalaufwand	0,00	0,00	0,00
322	Auszahlungen aus Sachaufwand (ohne Transferaufwand)	20 800,00	25 800,00	17 813,35
3221	Auszahlungen für Gebrauchs- und Verbrauchsgüter, Handelswaren	3 200,00	3 300,00	2 916,74
3222	Auszahlungen für Verwaltungs- und Betriebsaufwand	200,00	100,00	142,42
3223	Auszahlungen für Leasing- und Mietaufwand	0,00	0,00	0,00
3224	Auszahlungen für Instandhaltung	100,00	100,00	0,00
3225	Sonstige Auszahlungen aus Sachaufwand	17 300,00	22 300,00	14 754,19
323	Auszahlungen aus Transfers (ohne Kapitaltransfers)	2 518 000,00	2 515 500,00	2 244 166,91
3231	Transferzahlungen an Träger des öffentlichen Rechts	2 458 000,00	2 455 500,00	2 195 742,79
3232	Transferzahlungen an Beteiligungen	0,00	0,00	0,00
3233	Transferzahlungen an Unternehmen (inkl. Finanzunternehmen)	0,00	0,00	0,00

Soziale Wohlfahrt und Wohnbauförderung (Gruppe 4)

MVAG	Mittelverwendungs- und aufbringungsgruppen (1. und 2. Ebene)	VA 2022	VA 2021	RA 2020
3234	Transferzahlungen an Haushalte und Organisationen ohne Erwerbscharakter	60 000,00	60 000,00	48 424,12
3235	Transferzahlungen an das Ausland	0,00	0,00	0,00
3236	Investitions- und Tilgungszuschüsse zwischen Unternehmungen und Betrieben der Gebietskörperschaft und der Gebietskörperschaft	0,00	0,00	0,00
324	Auszahlungen aus Finanzaufwand	0,00	0,00	0,00
3241	Auszahlungen für Zinsaufwand, für Finanzierungsleasing, für Forderungskauf, für Finanzschulden und derivative Finanzinstrumente m	0,00	0,00	0,00
3242	Auszahlungen für Zinsen aus derivativen Finanzinstrumenten ohne Grundgeschäft	0,00	0,00	0,00
3243	Auszahlung aus Gewinnentnahmen von marktbestimmten Betrieben	0,00	0,00	0,00
3244	Sonstige Auszahlungen aus Finanzaufwendungen	0,00	0,00	0,00
32	Summe Auszahlungen operative Gebarung	2 751 500,00	2 642 500,00	2 318 395,36
SA1	Saldo (1) Geldfluss aus der Operativen Gebarung (31 – 32)	-2 747 100,00	-2 630 100,00	-2 151 832,79
331	Einzahlungen aus der Investitionstätigkeit	0,00	0,00	0,00
3311	Einzahlungen aus der Veräußerung von immateriellem Vermögen	0,00	0,00	0,00
3312	Einzahlungen aus der Veräußerung von Grundstücken und Grundstückeinrichtungen	0,00	0,00	0,00
3313	Einzahlungen aus der Veräußerung von Gebäuden und Bauten	0,00	0,00	0,00
3314	Einzahlungen aus der Veräußerung von technischen Anlagen, Fahrzeuge und Maschinen	0,00	0,00	0,00
3315	Einzahlungen aus der Veräußerung von Amts-, Betriebs- und Geschäftsausstattung	0,00	0,00	0,00
3316	Einzahlungen aus der Veräußerung von Kulturgütern	0,00	0,00	0,00
3317	Einzahlungen aus der Veräußerung von Beteiligungen	0,00	0,00	0,00
332	Einzahlungen aus der Rückzahlung von Darlehen sowie gewährten Vorschüssen	0,00	0,00	0,00
3321	Einzahlungen aus Darlehen an Träger des öffentlichen Rechts	0,00	0,00	0,00
3322	Einzahlungen aus Darlehen an Beteiligungen	0,00	0,00	0,00
3323	Einzahlungen aus Darlehen an Unternehmen und Haushalte	0,00	0,00	0,00
3325	Einzahlungen aus Vorschüssen und Anzahlungen	0,00	0,00	0,00
333	Einzahlungen aus Kapitaltransfers	0,00	0,00	0,00
3331	Kapitaltransferzahlungen von Trägern des öffentlichen Rechts	0,00	0,00	0,00
3332	Kapitaltransferzahlungen von Beteiligungen	0,00	0,00	0,00
3333	Kapitaltransferzahlungen von Unternehmen	0,00	0,00	0,00
3334	Kapitaltransferzahlungen von Haushalten und Organisationen ohne Erwerbscharakter	0,00	0,00	0,00
3335	Kapitaltransferzahlungen vom Ausland	0,00	0,00	0,00
33	Summe Einzahlungen investive Gebarung	0,00	0,00	0,00
341	Auszahlungen aus der Investitionstätigkeit	0,00	1 000,00	0,00
3411	Auszahlungen für den Erwerb von immateriellem Vermögen	0,00	0,00	0,00
3412	Auszahlungen für den Erwerb von Grundstücken und Grundstückseinrichtungen	0,00	0,00	0,00

Soziale Wohlfahrt und Wohnbauförderung (Gruppe 4)

MVAG	Mittelverwendungs- und aufbringungsgruppen (1. und 2. Ebene)	VA 2022	VA 2021	RA 2020
3413	Auszahlungen für den Erwerb von Gebäuden und Bauten	0,00	0,00	0,00
3414	Auszahlungen für den Erwerb von technischen Anlagen, Fahrzeuge und Maschinen	0,00	0,00	0,00
3415	Auszahlungen für den Erwerb von Amts-, Betriebs- und Geschäftsausstattung	0,00	1 000,00	0,00
3416	Auszahlungen für den Erwerb von Kulturgütern	0,00	0,00	0,00
3417	Auszahlungen für den Erwerb von Beteiligungen	0,00	0,00	0,00
342	Auszahlungen von gewährten Darlehen sowie gewährten Vorschüssen	0,00	0,00	0,00
3421	Auszahlung von Darlehen an Träger des öffentlichen Rechts	0,00	0,00	0,00
3422	Auszahlung von Darlehen an Beteiligungen	0,00	0,00	0,00
3423	Auszahlung von Darlehen an Unternehmen und Haushalte	0,00	0,00	0,00
3425	Auszahlungen von Vorschüssen und Anzahlungen	0,00	0,00	0,00
343	Auszahlungen aus Kapitaltransfers	0,00	0,00	0,00
3431	Kapitaltransferzahlungen an Träger des öffentlichen Rechts	0,00	0,00	0,00
3432	Kapitaltransferzahlungen an Beteiligungen	0,00	0,00	0,00
3433	Kapitaltransferzahlungen an Unternehmen (Finanzunternehmen)	0,00	0,00	0,00
3434	Kapitaltransferzahlungen an Haushalte und Organisationen ohne Erwerbscharakter	0,00	0,00	0,00
3435	Kapitaltransferzahlungen an das Ausland	0,00	0,00	0,00
34	Summe Auszahlungen investive Gebarung	0,00	1 000,00	0,00
SA2	Saldo (2) Geldfluss aus der Investiven Gebarung (33 – 34)	0,00	-1 000,00	0,00
SA3	Saldo (3) Nettofinanzierungssaldo (Saldo 1 + Saldo 2)	-2 747 100,00	-2 631 100,00	-2 151 832,79
351	Einzahlungen aus der Aufnahme von Finanzschulden	0,00	0,00	0,00
3511	Einzahlungen aus empfangenen Darlehen von öffentlichen Körperschaften und Rechtsträgern	0,00	0,00	0,00
3512	Einzahlungen aus empfangenen Darlehen von Beteiligungen	0,00	0,00	0,00
3513	Einzahlungen aus empfangenen Darlehen von Unternehmen und privaten Haushalten	0,00	0,00	0,00
3514	Einzahlungen aus Finanzschulden (Finanzunternehmen)	0,00	0,00	0,00
353	Einzahlungen infolge eines Kapitaltausch bei derivativen Finanzinstrumenten mit Grundgeschäft	0,00	0,00	0,00
3530	Einzahlungen infolge eines Kapitaltausch bei derivativen Finanzinstrumenten mit Grundgeschäft	0,00	0,00	0,00
355	Einzahlungen aus dem Abgang von Finanzinstrumenten	0,00	0,00	0,00
3550	Einzahlungen aus dem Abgang von Finanzinstrumenten	0,00	0,00	0,00
35	Summe Einzahlungen aus der Finanzierungstätigkeit	0,00	0,00	0,00
361	Auszahlungen aus der Tilgung von Finanzschulden	0,00	0,00	0,00
3611	Auszahlungen aus empfangenen Darlehen von öffentlichen Körperschaften und Rechtsträgern	0,00	0,00	0,00

Soziale Wohlfahrt und Wohnbauförderung (Gruppe 4)

MVAG	Mittelverwendungs- und aufbringungsgruppen (1. und 2. Ebene)	VA 2022	VA 2021	RA 2020
3612	Auszahlungen aus empfangenen Darlehen von Beteiligungen	0,00	0,00	0,00
3613	Auszahlungen aus empfangenen Darlehen von Unternehmen und privaten Haushalten	0,00	0,00	0,00
3614	Auszahlungen aus Finanzschulden	0,00	0,00	0,00
3615	Auszahlung aus der Rückzahlung von Leasingverbindlichkeiten	0,00	0,00	0,00
363	Auszahlungen infolge eines Kapitaltausch bei derivativen Finanzinstrumenten mit Grundgeschäft	0,00	0,00	0,00
3630	Auszahlungen infolge eines Kapitaltausch bei derivativen Finanzinstrumenten mit Grundgeschäft	0,00	0,00	0,00
365	Auszahlungen für den Erwerb von Finanzinstrumenten	0,00	0,00	0,00
3650	Auszahlungen für den Erwerb von Finanzinstrumenten	0,00	0,00	0,00
36	Summe Auszahlungen aus der Finanzierungstätigkeit	0,00	0,00	0,00
SA4	Saldo (4) Geldfluss aus der Finanzierungstätigkeit (35 – 36)	0,00	0,00	0,00
SA5	Saldo (5) Geldfluss aus der voranschlagswirksamen Gebarung (Saldo 3 + Saldo 4)	-2 747 100,00	-2 631 100,00	-2 151 832,79

Gesundheit (Gruppe 5)

MVAG	Mittelverwendungs- und aufbringungsgruppen (1. und 2. Ebene)	VA 2022	VA 2021	RA 2020
311	Einzahlungen aus der operativen Verwaltungstätigkeit	14 100,00	15 500,00	19 410,88
3111	Einzahlungen aus eigenen Abgaben	0,00	0,00	0,00
3112	Einzahlungen aus Ertragsanteilen	0,00	0,00	0,00
3113	Einzahlungen aus Gebühren	0,00	0,00	0,00
3114	Einzahlungen aus Leistungen	0,00	0,00	0,00
3115	Einzahlungen aus Besitz und wirtschaftlicher Tätigkeit	14 000,00	15 000,00	19 246,20
3116	Einzahlungen aus Veräußerung von geringwertigen Wirtschaftsgütern (GWG) und sonstige Einzahlungen	100,00	500,00	164,68
312	Einzahlungen aus Transfers (ohne Kapitaltransfers)	70 200,00	110 700,00	816,08
3121	Transferzahlungen von Trägern des öffentlichen Rechts	70 200,00	110 700,00	816,08
3122	Transferzahlungen von Beteiligungen	0,00	0,00	0,00
3123	Transferzahlungen von Unternehmen (inkl. Finanzunternehmen)	0,00	0,00	0,00
3124	Transferzahlungen von Haushalte und Organisationen ohne Erwerbscharakter	0,00	0,00	0,00
3125	Transferzahlungen vom Ausland	0,00	0,00	0,00
3126	Investitions- und Tilgungszuschüsse zwischen Unternehmungen und Betrieben der Gebietskörperschaft und der Gebietskörperschaft	0,00	0,00	0,00
313	Einzahlungen aus Finanzerträgen	0,00	0,00	0,00
3131	Einzahlungen aus Zinserträgen	0,00	0,00	0,00
3133	Einzahlungen aus Gewinnentnahmen von marktbestimmten Betrieben	0,00	0,00	0,00
3134	Sonstige Einzahlungen aus Finanzerträgen	0,00	0,00	0,00
3135	Einzahlungen aus Dividenden/Gewinnausschüttungen	0,00	0,00	0,00
31	Summe Einzahlungen operative Gebarung	84 300,00	126 200,00	20 226,96
321	Auszahlungen aus Personalaufwand	2 400,00	1 900,00	1 684,65
3211	Auszahlungen für Personalaufwand Bezüge, Nebengebühren, und Mehrleistungsvergütungen)	2 000,00	1 400,00	1 223,56
3212	Auszahlungen für gesetzliche und freiwillige Sozialaufwendungen	400,00	500,00	461,09
3213	Auszahlungen aus sonstigem Personalaufwand	0,00	0,00	0,00
322	Auszahlungen aus Sachaufwand (ohne Transferaufwand)	145 100,00	268 500,00	136 021,30
3221	Auszahlungen für Gebrauchs- und Verbrauchsgüter, Handelswaren	0,00	0,00	0,00
3222	Auszahlungen für Verwaltungs- und Betriebsaufwand	1 100,00	500,00	902,83
3223	Auszahlungen für Leasing- und Mietaufwand	0,00	0,00	0,00
3224	Auszahlungen für Instandhaltung	53 000,00	55 000,00	34 915,13
3225	Sonstige Auszahlungen aus Sachaufwand	91 000,00	213 000,00	100 203,34
323	Auszahlungen aus Transfers (ohne Kapitaltransfers)	3 142 400,00	3 163 800,00	2 996 939,35
3231	Transferzahlungen an Träger des öffentlichen Rechts	3 137 400,00	3 157 800,00	2 904 099,35
3232	Transferzahlungen an Beteiligungen	0,00	0,00	0,00
3233	Transferzahlungen an Unternehmen (inkl. Finanzunternehmen)	0,00	0,00	0,00

Gesundheit (Gruppe 5)

MVAG	Mittelverwendungs- und aufbringungsgruppen (1. und 2. Ebene)	VA 2022	VA 2021	RA 2020
3234	Transferzahlungen an Haushalte und Organisationen ohne Erwerbscharakter	5 000,00	6 000,00	92 840,00
3235	Transferzahlungen an das Ausland	0,00	0,00	0,00
3236	Investitions- und Tilgungszuschüsse zwischen Unternehmungen und Betrieben der Gebietskörperschaft und der Gebietskörperschaft	0,00	0,00	0,00
324	Auszahlungen aus Finanzaufwand	0,00	0,00	0,00
3241	Auszahlungen für Zinsaufwand, für Finanzierungsleasing, für Forderungskauf, für Finanzschulden und derivative Finanzinstrumente m	0,00	0,00	0,00
3242	Auszahlungen für Zinsen aus derivativen Finanzinstrumenten ohne Grundgeschäft	0,00	0,00	0,00
3243	Auszahlung aus Gewinnentnahmen von marktbestimmten Betrieben	0,00	0,00	0,00
3244	Sonstige Auszahlungen aus Finanzaufwendungen	0,00	0,00	0,00
32	Summe Auszahlungen operative Gebarung	3 289 900,00	3 434 200,00	3 134 645,30
SA1	Saldo (1) Geldfluss aus der Operativen Gebarung (31 – 32)	-3 205 600,00	-3 308 000,00	-3 114 418,34
331	Einzahlungen aus der Investitionstätigkeit	0,00	0,00	0,00
3311	Einzahlungen aus der Veräußerung von immateriellem Vermögen	0,00	0,00	0,00
3312	Einzahlungen aus der Veräußerung von Grundstücken und Grundstückeinrichtungen	0,00	0,00	0,00
3313	Einzahlungen aus der Veräußerung von Gebäuden und Bauten	0,00	0,00	0,00
3314	Einzahlungen aus der Veräußerung von technischen Anlagen, Fahrzeuge und Maschinen	0,00	0,00	0,00
3315	Einzahlungen aus der Veräußerung von Amts-, Betriebs- und Geschäftsausstattung	0,00	0,00	0,00
3316	Einzahlungen aus der Veräußerung von Kulturgütern	0,00	0,00	0,00
3317	Einzahlungen aus der Veräußerung von Beteiligungen	0,00	0,00	0,00
332	Einzahlungen aus der Rückzahlung von Darlehen sowie gewährten Vorschüssen	0,00	0,00	0,00
3321	Einzahlungen aus Darlehen an Träger des öffentlichen Rechts	0,00	0,00	0,00
3322	Einzahlungen aus Darlehen an Beteiligungen	0,00	0,00	0,00
3323	Einzahlungen aus Darlehen an Unternehmen und Haushalte	0,00	0,00	0,00
3325	Einzahlungen aus Vorschüssen und Anzahlungen	0,00	0,00	0,00
333	Einzahlungen aus Kapitaltransfers	0,00	0,00	0,00
3331	Kapitaltransferzahlungen von Trägern des öffentlichen Rechts	0,00	0,00	0,00
3332	Kapitaltransferzahlungen von Beteiligungen	0,00	0,00	0,00
3333	Kapitaltransferzahlungen von Unternehmen	0,00	0,00	0,00
3334	Kapitaltransferzahlungen von Haushalten und Organisationen ohne Erwerbscharakter	0,00	0,00	0,00
3335	Kapitaltransferzahlungen vom Ausland	0,00	0,00	0,00
33	Summe Einzahlungen investive Gebarung	0,00	0,00	0,00
341	Auszahlungen aus der Investitionstätigkeit	0,00	0,00	0,00
3411	Auszahlungen für den Erwerb von immateriellem Vermögen	0,00	0,00	0,00
3412	Auszahlungen für den Erwerb von Grundstücken und Grundstückseinrichtungen	0,00	0,00	0,00

Gesundheit (Gruppe 5)

MVAG	Mittelverwendungs- und aufbringungsgruppen (1. und 2. Ebene)	VA 2022	VA 2021	RA 2020
3413	Auszahlungen für den Erwerb von Gebäuden und Bauten	0,00	0,00	0,00
3414	Auszahlungen für den Erwerb von technischen Anlagen, Fahrzeuge und Maschinen	0,00	0,00	0,00
3415	Auszahlungen für den Erwerb von Amts-, Betriebs- und Geschäftsausstattung	0,00	0,00	0,00
3416	Auszahlungen für den Erwerb von Kulturgütern	0,00	0,00	0,00
3417	Auszahlungen für den Erwerb von Beteiligungen	0,00	0,00	0,00
342	Auszahlungen von gewährten Darlehen sowie gewährten Vorschüssen	0,00	0,00	0,00
3421	Auszahlung von Darlehen an Träger des öffentlichen Rechts	0,00	0,00	0,00
3422	Auszahlung von Darlehen an Beteiligungen	0,00	0,00	0,00
3423	Auszahlung von Darlehen an Unternehmen und Haushalte	0,00	0,00	0,00
3425	Auszahlungen von Vorschüssen und Anzahlungen	0,00	0,00	0,00
343	Auszahlungen aus Kapitaltransfers	0,00	0,00	0,00
3431	Kapitaltransferzahlungen an Träger des öffentlichen Rechts	0,00	0,00	0,00
3432	Kapitaltransferzahlungen an Beteiligungen	0,00	0,00	0,00
3433	Kapitaltransferzahlungen an Unternehmen (Finanzunternehmen)	0,00	0,00	0,00
3434	Kapitaltransferzahlungen an Haushalte und Organisationen ohne Erwerbscharakter	0,00	0,00	0,00
3435	Kapitaltransferzahlungen an das Ausland	0,00	0,00	0,00
34	Summe Auszahlungen investive Gebarung	0,00	0,00	0,00
SA2	Saldo (2) Geldfluss aus der Investiven Gebarung (33 – 34)	0,00	0,00	0,00
SA3	Saldo (3) Nettofinanzierungssaldo (Saldo 1 + Saldo 2)	-3 205 600,00	-3 308 000,00	-3 114 418,34
351	Einzahlungen aus der Aufnahme von Finanzschulden	0,00	0,00	0,00
3511	Einzahlungen aus empfangenen Darlehen von öffentlichen Körperschaften und Rechtsträgern	0,00	0,00	0,00
3512	Einzahlungen aus empfangenen Darlehen von Beteiligungen	0,00	0,00	0,00
3513	Einzahlungen aus empfangenen Darlehen von Unternehmen und privaten Haushalten	0,00	0,00	0,00
3514	Einzahlungen aus Finanzschulden (Finanzunternehmen)	0,00	0,00	0,00
353	Einzahlungen infolge eines Kapitaltausch bei derivativen Finanzinstrumenten mit Grundgeschäft	0,00	0,00	0,00
3530	Einzahlungen infolge eines Kapitaltausch bei derivativen Finanzinstrumenten mit Grundgeschäft	0,00	0,00	0,00
355	Einzahlungen aus dem Abgang von Finanzinstrumenten	0,00	0,00	0,00
3550	Einzahlungen aus dem Abgang von Finanzinstrumenten	0,00	0,00	0,00
35	Summe Einzahlungen aus der Finanzierungstätigkeit	0,00	0,00	0,00
361	Auszahlungen aus der Tilgung von Finanzschulden	0,00	0,00	0,00
3611	Auszahlungen aus empfangenen Darlehen von öffentlichen Körperschaften und Rechtsträgern	0,00	0,00	0,00

Gesundheit (Gruppe 5)

MVAG	Mittelverwendungs- und aufbringungsgruppen (1. und 2. Ebene)	VA 2022	VA 2021	RA 2020
3612	Auszahlungen aus empfangenen Darlehen von Beteiligungen	0,00	0,00	0,00
3613	Auszahlungen aus empfangenen Darlehen von Unternehmen und privaten Haushalten	0,00	0,00	0,00
3614	Auszahlungen aus Finanzschulden	0,00	0,00	0,00
3615	Auszahlung aus der Rückzahlung von Leasingverbindlichkeiten	0,00	0,00	0,00
363	Auszahlungen infolge eines Kapitaltausch bei derivativen Finanzinstrumenten mit Grundgeschäft	0,00	0,00	0,00
3630	Auszahlungen infolge eines Kapitaltausch bei derivativen Finanzinstrumenten mit Grundgeschäft	0,00	0,00	0,00
365	Auszahlungen für den Erwerb von Finanzinstrumenten	0,00	0,00	0,00
3650	Auszahlungen für den Erwerb von Finanzinstrumenten	0,00	0,00	0,00
36	Summe Auszahlungen aus der Finanzierungstätigkeit	0,00	0,00	0,00
SA4	Saldo (4) Geldfluss aus der Finanzierungstätigkeit (35 – 36)	0,00	0,00	0,00
SA5	Saldo (5) Geldfluss aus der voranschlagswirksamen Gebarung (Saldo 3 + Saldo 4)	-3 205 600,00	-3 308 000,00	-3 114 418,34

Straßen- und Wasserbau, Verkehr (Gruppe 6)

MVAG	Mittelverwendungs- und aufbringungsgruppen (1. und 2. Ebene)	VA 2022	VA 2021	RA 2020
311	Einzahlungen aus der operativen Verwaltungstätigkeit	6 400,00	23 400,00	16 850,11
3111	Einzahlungen aus eigenen Abgaben	0,00	0,00	0,00
3112	Einzahlungen aus Ertragsanteilen	0,00	0,00	0,00
3113	Einzahlungen aus Gebühren	0,00	0,00	0,00
3114	Einzahlungen aus Leistungen	100,00	100,00	84,00
3115	Einzahlungen aus Besitz und wirtschaftlicher Tätigkeit	0,00	0,00	0,00
3116	Einzahlungen aus Veräußerung von geringwertigen Wirtschaftsgütern (GWG) und sonstige Einzahlungen	6 300,00	23 300,00	16 766,11
312	Einzahlungen aus Transfers (ohne Kapitaltransfers)	183 000,00	183 000,00	136 015,72
3121	Transferzahlungen von Trägern des öffentlichen Rechts	151 000,00	151 000,00	102 596,82
3122	Transferzahlungen von Beteiligungen	0,00	0,00	0,00
3123	Transferzahlungen von Unternehmen (inkl. Finanzunternehmen)	0,00	0,00	0,00
3124	Transferzahlungen von Haushalte und Organisationen ohne Erwerbscharakter	32 000,00	32 000,00	33 418,90
3125	Transferzahlungen vom Ausland	0,00	0,00	0,00
3126	Investitions- und Tilgungszuschüsse zwischen Unternehmungen und Betrieben der Gebietskörperschaft und der Gebietskörperschaft	0,00	0,00	0,00
313	Einzahlungen aus Finanzerträgen	0,00	0,00	0,00
3131	Einzahlungen aus Zinserträgen	0,00	0,00	0,00
3133	Einzahlungen aus Gewinnentnahmen von marktbestimmten Betrieben	0,00	0,00	0,00
3134	Sonstige Einzahlungen aus Finanzerträgen	0,00	0,00	0,00
3135	Einzahlungen aus Dividenden/Gewinnausschüttungen	0,00	0,00	0,00
31	Summe Einzahlungen operative Gebarung	189 400,00	206 400,00	152 865,83
321	Auszahlungen aus Personalaufwand	0,00	0,00	0,00
3211	Auszahlungen für Personalaufwand Bezüge, Nebengebühren, und Mehrleistungsvergütungen)	0,00	0,00	0,00
3212	Auszahlungen für gesetzliche und freiwillige Sozialaufwendungen	0,00	0,00	0,00
3213	Auszahlungen aus sonstigem Personalaufwand	0,00	0,00	0,00
322	Auszahlungen aus Sachaufwand (ohne Transferaufwand)	397 900,00	350 900,00	324 158,73
3221	Auszahlungen für Gebrauchs- und Verbrauchsgüter, Handelswaren	1 000,00	2 200,00	282,96
3222	Auszahlungen für Verwaltungs- und Betriebsaufwand	5 800,00	5 600,00	22 674,94
3223	Auszahlungen für Leasing- und Mietaufwand	500,00	600,00	144,00
3224	Auszahlungen für Instandhaltung	266 100,00	211 500,00	172 444,25
3225	Sonstige Auszahlungen aus Sachaufwand	124 500,00	131 000,00	128 612,58
323	Auszahlungen aus Transfers (ohne Kapitaltransfers)	0,00	0,00	0,00
3231	Transferzahlungen an Träger des öffentlichen Rechts	0,00	0,00	0,00
3232	Transferzahlungen an Beteiligungen	0,00	0,00	0,00
3233	Transferzahlungen an Unternehmen (inkl. Finanzunternehmen)	0,00	0,00	0,00

Straßen- und Wasserbau, Verkehr (Gruppe 6)

MVAG	Mittelverwendungs- und aufbringungsgruppen (1. und 2. Ebene)	VA 2022	VA 2021	RA 2020
3234	Transferzahlungen an Haushalte und Organisationen ohne Erwerbscharakter	0,00	0,00	0,00
3235	Transferzahlungen an das Ausland	0,00	0,00	0,00
3236	Investitions- und Tilgungszuschüsse zwischen Unternehmungen und Betrieben der Gebietskörperschaft und der Gebietskörperschaft	0,00	0,00	0,00
324	Auszahlungen aus Finanzaufwand	26 100,00	13 200,00	12 911,25
3241	Auszahlungen für Zinsaufwand, für Finanzierungsleasing, für Forderungskauf, für Finanzschulden und derivative Finanzinstrumente m	26 100,00	13 200,00	12 911,25
3242	Auszahlungen für Zinsen aus derivativen Finanzinstrumenten ohne Grundgeschäft	0,00	0,00	0,00
3243	Auszahlung aus Gewinnentnahmen von marktbestimmten Betrieben	0,00	0,00	0,00
3244	Sonstige Auszahlungen aus Finanzaufwendungen	0,00	0,00	0,00
32	Summe Auszahlungen operative Gebarung	424 000,00	364 100,00	337 069,98
SA1	Saldo (1) Geldfluss aus der Operativen Gebarung (31 – 32)	-234 600,00	-157 700,00	-184 204,15
331	Einzahlungen aus der Investitionstätigkeit	0,00	0,00	0,00
3311	Einzahlungen aus der Veräußerung von immateriellem Vermögen	0,00	0,00	0,00
3312	Einzahlungen aus der Veräußerung von Grundstücken und Grundstückeinrichtungen	0,00	0,00	0,00
3313	Einzahlungen aus der Veräußerung von Gebäuden und Bauten	0,00	0,00	0,00
3314	Einzahlungen aus der Veräußerung von technischen Anlagen, Fahrzeuge und Maschinen	0,00	0,00	0,00
3315	Einzahlungen aus der Veräußerung von Amts-, Betriebs- und Geschäftsausstattung	0,00	0,00	0,00
3316	Einzahlungen aus der Veräußerung von Kulturgütern	0,00	0,00	0,00
3317	Einzahlungen aus der Veräußerung von Beteiligungen	0,00	0,00	0,00
332	Einzahlungen aus der Rückzahlung von Darlehen sowie gewährten Vorschüssen	0,00	0,00	0,00
3321	Einzahlungen aus Darlehen an Träger des öffentlichen Rechts	0,00	0,00	0,00
3322	Einzahlungen aus Darlehen an Beteiligungen	0,00	0,00	0,00
3323	Einzahlungen aus Darlehen an Unternehmen und Haushalte	0,00	0,00	0,00
3325	Einzahlungen aus Vorschüssen und Anzahlungen	0,00	0,00	0,00
333	Einzahlungen aus Kapitaltransfers	0,00	0,00	0,00
3331	Kapitaltransferzahlungen von Trägern des öffentlichen Rechts	0,00	0,00	0,00
3332	Kapitaltransferzahlungen von Beteiligungen	0,00	0,00	0,00
3333	Kapitaltransferzahlungen von Unternehmen	0,00	0,00	0,00
3334	Kapitaltransferzahlungen von Haushalten und Organisationen ohne Erwerbscharakter	0,00	0,00	0,00
3335	Kapitaltransferzahlungen vom Ausland	0,00	0,00	0,00
33	Summe Einzahlungen investive Gebarung	0,00	0,00	0,00
341	Auszahlungen aus der Investitionstätigkeit	1 406 500,00	1 099 100,00	438 223,00
3411	Auszahlungen für den Erwerb von immateriellem Vermögen	0,00	0,00	0,00
3412	Auszahlungen für den Erwerb von Grundstücken und Grundstückseinrichtungen	1 346 500,00	1 089 000,00	438 223,00

Straßen- und Wasserbau, Verkehr (Gruppe 6)

MVAG	Mittelverwendungs- und aufbringungsgruppen (1. und 2. Ebene)	VA 2022	VA 2021	RA 2020
3413	Auszahlungen für den Erwerb von Gebäuden und Bauten	60 000,00	10 100,00	0,00
3414	Auszahlungen für den Erwerb von technischen Anlagen, Fahrzeuge und Maschinen	0,00	0,00	0,00
3415	Auszahlungen für den Erwerb von Amts-, Betriebs- und Geschäftsausstattung	0,00	0,00	0,00
3416	Auszahlungen für den Erwerb von Kulturgütern	0,00	0,00	0,00
3417	Auszahlungen für den Erwerb von Beteiligungen	0,00	0,00	0,00
342	Auszahlungen von gewährten Darlehen sowie gewährten Vorschüssen	0,00	0,00	0,00
3421	Auszahlung von Darlehen an Träger des öffentlichen Rechts	0,00	0,00	0,00
3422	Auszahlung von Darlehen an Beteiligungen	0,00	0,00	0,00
3423	Auszahlung von Darlehen an Unternehmen und Haushalte	0,00	0,00	0,00
3425	Auszahlungen von Vorschüssen und Anzahlungen	0,00	0,00	0,00
343	Auszahlungen aus Kapitaltransfers	0,00	0,00	0,00
3431	Kapitaltransferzahlungen an Träger des öffentlichen Rechts	0,00	0,00	0,00
3432	Kapitaltransferzahlungen an Beteiligungen	0,00	0,00	0,00
3433	Kapitaltransferzahlungen an Unternehmen (Finanzunternehmen)	0,00	0,00	0,00
3434	Kapitaltransferzahlungen an Haushalte und Organisationen ohne Erwerbscharakter	0,00	0,00	0,00
3435	Kapitaltransferzahlungen an das Ausland	0,00	0,00	0,00
34	Summe Auszahlungen investive Gebarung	1 406 500,00	1 099 100,00	438 223,00
SA2	Saldo (2) Geldfluss aus der Investiven Gebarung (33 – 34)	-1 406 500,00	-1 099 100,00	-438 223,00
SA3	Saldo (3) Nettofinanzierungssaldo (Saldo 1 + Saldo 2)	-1 641 100,00	-1 256 800,00	-622 427,15
351	Einzahlungen aus der Aufnahme von Finanzschulden	1 184 000,00	917 000,00	150 000,00
3511	Einzahlungen aus empfangenen Darlehen von öffentlichen Körperschaften und Rechtsträgern	0,00	0,00	0,00
3512	Einzahlungen aus empfangenen Darlehen von Beteiligungen	0,00	0,00	0,00
3513	Einzahlungen aus empfangenen Darlehen von Unternehmen und privaten Haushalten	0,00	0,00	0,00
3514	Einzahlungen aus Finanzschulden (Finanzunternehmen)	1 184 000,00	917 000,00	150 000,00
353	Einzahlungen infolge eines Kapitaltausch bei derivativen Finanzinstrumenten mit Grundgeschäft	0,00	0,00	0,00
3530	Einzahlungen infolge eines Kapitaltausch bei derivativen Finanzinstrumenten mit Grundgeschäft	0,00	0,00	0,00
355	Einzahlungen aus dem Abgang von Finanzinstrumenten	0,00	0,00	0,00
3550	Einzahlungen aus dem Abgang von Finanzinstrumenten	0,00	0,00	0,00
35	Summe Einzahlungen aus der Finanzierungstätigkeit	1 184 000,00	917 000,00	150 000,00
361	Auszahlungen aus der Tilgung von Finanzschulden	344 700,00	190 300,00	176 877,01
3611	Auszahlungen aus empfangenen Darlehen von öffentlichen Körperschaften und Rechtsträgern	0,00	0,00	0,00

Straßen- und Wasserbau, Verkehr (Gruppe 6)

MVAG	Mittelverwendungs- und aufbringungsgruppen (1. und 2. Ebene)	VA 2022	VA 2021	RA 2020
3612	Auszahlungen aus empfangenen Darlehen von Beteiligungen	0,00	0,00	0,00
3613	Auszahlungen aus empfangenen Darlehen von Unternehmen und privaten Haushalten	0,00	0,00	0,00
3614	Auszahlungen aus Finanzschulden	344 700,00	190 300,00	176 877,01
3615	Auszahlung aus der Rückzahlung von Leasingverbindlichkeiten	0,00	0,00	0,00
363	Auszahlungen infolge eines Kapitaltausch bei derivativen Finanzinstrumenten mit Grundgeschäft	0,00	0,00	0,00
3630	Auszahlungen infolge eines Kapitaltausch bei derivativen Finanzinstrumenten mit Grundgeschäft	0,00	0,00	0,00
365	Auszahlungen für den Erwerb von Finanzinstrumenten	0,00	0,00	0,00
3650	Auszahlungen für den Erwerb von Finanzinstrumenten	0,00	0,00	0,00
36	Summe Auszahlungen aus der Finanzierungstätigkeit	344 700,00	190 300,00	176 877,01
SA4	Saldo (4) Geldfluss aus der Finanzierungstätigkeit (35 – 36)	839 300,00	726 700,00	-26 877,01
SA5	Saldo (5) Geldfluss aus der voranschlagswirksamen Gebarung (Saldo 3 + Saldo 4)	-801 800,00	-530 100,00	-649 304,16

Wirtschaftsförderung (Gruppe 7)

MVAG	Mittelverwendungs- und aufbringungsgruppen (1. und 2. Ebene)	VA 2022	VA 2021	RA 2020
311	Einzahlungen aus der operativen Verwaltungstätigkeit	9 200,00	8 900,00	0,00
3111	Einzahlungen aus eigenen Abgaben	0,00	0,00	0,00
3112	Einzahlungen aus Ertragsanteilen	0,00	0,00	0,00
3113	Einzahlungen aus Gebühren	0,00	0,00	0,00
3114	Einzahlungen aus Leistungen	0,00	0,00	0,00
3115	Einzahlungen aus Besitz und wirtschaftlicher Tätigkeit	1 500,00	1 200,00	0,00
3116	Einzahlungen aus Veräußerung von geringwertigen Wirtschaftsgütern (GWG) und sonstige Einzahlungen	7 700,00	7 700,00	0,00
312	Einzahlungen aus Transfers (ohne Kapitaltransfers)	2 600,00	2 600,00	2 500,00
3121	Transferzahlungen von Trägern des öffentlichen Rechts	2 600,00	2 600,00	2 500,00
3122	Transferzahlungen von Beteiligungen	0,00	0,00	0,00
3123	Transferzahlungen von Unternehmen (inkl. Finanzunternehmen)	0,00	0,00	0,00
3124	Transferzahlungen von Haushalte und Organisationen ohne Erwerbscharakter	0,00	0,00	0,00
3125	Transferzahlungen vom Ausland	0,00	0,00	0,00
3126	Investitions- und Tilgungszuschüsse zwischen Unternehmungen und Betrieben der Gebietskörperschaft und der Gebietskörperschaft	0,00	0,00	0,00
313	Einzahlungen aus Finanzerträgen	0,00	0,00	0,00
3131	Einzahlungen aus Zinserträgen	0,00	0,00	0,00
3133	Einzahlungen aus Gewinnentnahmen von marktbestimmten Betrieben	0,00	0,00	0,00
3134	Sonstige Einzahlungen aus Finanzerträgen	0,00	0,00	0,00
3135	Einzahlungen aus Dividenden/Gewinnausschüttungen	0,00	0,00	0,00
31	Summe Einzahlungen operative Gebarung	11 800,00	11 500,00	2 500,00
321	Auszahlungen aus Personalaufwand	0,00	0,00	0,00
3211	Auszahlungen für Personalaufwand Bezüge, Nebengebühren, und Mehrleistungsvergütungen)	0,00	0,00	0,00
3212	Auszahlungen für gesetzliche und freiwillige Sozialaufwendungen	0,00	0,00	0,00
3213	Auszahlungen aus sonstigem Personalaufwand	0,00	0,00	0,00
322	Auszahlungen aus Sachaufwand (ohne Transferaufwand)	275 000,00	315 000,00	341 033,58
3221	Auszahlungen für Gebrauchs- und Verbrauchsgüter, Handelswaren	0,00	0,00	0,00
3222	Auszahlungen für Verwaltungs- und Betriebsaufwand	0,00	0,00	0,00
3223	Auszahlungen für Leasing- und Mietaufwand	0,00	0,00	0,00
3224	Auszahlungen für Instandhaltung	0,00	50 000,00	15 261,30
3225	Sonstige Auszahlungen aus Sachaufwand	275 000,00	265 000,00	325 772,28
323	Auszahlungen aus Transfers (ohne Kapitaltransfers)	3 000,00	3 000,00	0,00
3231	Transferzahlungen an Träger des öffentlichen Rechts	0,00	0,00	0,00
3232	Transferzahlungen an Beteiligungen	0,00	0,00	0,00
3233	Transferzahlungen an Unternehmen (inkl. Finanzunternehmen)	0,00	0,00	0,00

Wirtschaftsförderung (Gruppe 7)

MVAG	Mittelverwendungs- und aufbringungsgruppen (1. und 2. Ebene)	VA 2022	VA 2021	RA 2020
3234	Transferzahlungen an Haushalte und Organisationen ohne Erwerbscharakter	3 000,00	3 000,00	0,00
3235	Transferzahlungen an das Ausland	0,00	0,00	0,00
3236	Investitions- und Tilgungszuschüsse zwischen Unternehmungen und Betrieben der Gebietskörperschaft und der Gebietskörperschaft	0,00	0,00	0,00
324	Auszahlungen aus Finanzaufwand	0,00	0,00	0,00
3241	Auszahlungen für Zinsaufwand, für Finanzierungsleasing, für Forderungskauf, für Finanzschulden und derivative Finanzinstrumente m	0,00	0,00	0,00
3242	Auszahlungen für Zinsen aus derivativen Finanzinstrumenten ohne Grundgeschäft	0,00	0,00	0,00
3243	Auszahlung aus Gewinnentnahmen von marktbestimmten Betrieben	0,00	0,00	0,00
3244	Sonstige Auszahlungen aus Finanzaufwendungen	0,00	0,00	0,00
32	Summe Auszahlungen operative Gebarung	278 000,00	318 000,00	341 033,58
SA1	Saldo (1) Geldfluss aus der Operativen Gebarung (31 – 32)	-266 200,00	-306 500,00	-338 533,58
331	Einzahlungen aus der Investitionstätigkeit	0,00	0,00	0,00
3311	Einzahlungen aus der Veräußerung von immateriellem Vermögen	0,00	0,00	0,00
3312	Einzahlungen aus der Veräußerung von Grundstücken und Grundstückeinrichtungen	0,00	0,00	0,00
3313	Einzahlungen aus der Veräußerung von Gebäuden und Bauten	0,00	0,00	0,00
3314	Einzahlungen aus der Veräußerung von technischen Anlagen, Fahrzeuge und Maschinen	0,00	0,00	0,00
3315	Einzahlungen aus der Veräußerung von Amts-, Betriebs- und Geschäftsausstattung	0,00	0,00	0,00
3316	Einzahlungen aus der Veräußerung von Kulturgütern	0,00	0,00	0,00
3317	Einzahlungen aus der Veräußerung von Beteiligungen	0,00	0,00	0,00
332	Einzahlungen aus der Rückzahlung von Darlehen sowie gewährten Vorschüssen	0,00	0,00	0,00
3321	Einzahlungen aus Darlehen an Träger des öffentlichen Rechts	0,00	0,00	0,00
3322	Einzahlungen aus Darlehen an Beteiligungen	0,00	0,00	0,00
3323	Einzahlungen aus Darlehen an Unternehmen und Haushalte	0,00	0,00	0,00
3325	Einzahlungen aus Vorschüssen und Anzahlungen	0,00	0,00	0,00
333	Einzahlungen aus Kapitaltransfers	0,00	0,00	0,00
3331	Kapitaltransferzahlungen von Trägern des öffentlichen Rechts	0,00	0,00	0,00
3332	Kapitaltransferzahlungen von Beteiligungen	0,00	0,00	0,00
3333	Kapitaltransferzahlungen von Unternehmen	0,00	0,00	0,00
3334	Kapitaltransferzahlungen von Haushalten und Organisationen ohne Erwerbscharakter	0,00	0,00	0,00
3335	Kapitaltransferzahlungen vom Ausland	0,00	0,00	0,00
33	Summe Einzahlungen investive Gebarung	0,00	0,00	0,00
341	Auszahlungen aus der Investitionstätigkeit	12 000,00	18 000,00	10 957,54
3411	Auszahlungen für den Erwerb von immateriellem Vermögen	0,00	0,00	0,00
3412	Auszahlungen für den Erwerb von Grundstücken und Grundstückseinrichtungen	10 000,00	10 000,00	10 957,54

Wirtschaftsförderung (Gruppe 7)

MVAG	Mittelverwendungs- und aufbringungsgruppen (1. und 2. Ebene)	VA 2022	VA 2021	RA 2020
3413	Auszahlungen für den Erwerb von Gebäuden und Bauten	0,00	0,00	0,00
3414	Auszahlungen für den Erwerb von technischen Anlagen, Fahrzeuge und Maschinen	0,00	0,00	0,00
3415	Auszahlungen für den Erwerb von Amts-, Betriebs- und Geschäftsausstattung	2 000,00	8 000,00	0,00
3416	Auszahlungen für den Erwerb von Kulturgütern	0,00	0,00	0,00
3417	Auszahlungen für den Erwerb von Beteiligungen	0,00	0,00	0,00
342	Auszahlungen von gewährten Darlehen sowie gewährten Vorschüssen	0,00	0,00	0,00
3421	Auszahlung von Darlehen an Träger des öffentlichen Rechts	0,00	0,00	0,00
3422	Auszahlung von Darlehen an Beteiligungen	0,00	0,00	0,00
3423	Auszahlung von Darlehen an Unternehmen und Haushalte	0,00	0,00	0,00
3425	Auszahlungen von Vorschüssen und Anzahlungen	0,00	0,00	0,00
343	Auszahlungen aus Kapitaltransfers	2 000,00	4 000,00	2 135,82
3431	Kapitaltransferzahlungen an Träger des öffentlichen Rechts	0,00	0,00	0,00
3432	Kapitaltransferzahlungen an Beteiligungen	0,00	0,00	0,00
3433	Kapitaltransferzahlungen an Unternehmen (Finanzunternehmen)	2 000,00	4 000,00	2 135,82
3434	Kapitaltransferzahlungen an Haushalte und Organisationen ohne Erwerbscharakter	0,00	0,00	0,00
3435	Kapitaltransferzahlungen an das Ausland	0,00	0,00	0,00
34	Summe Auszahlungen investive Gebarung	14 000,00	22 000,00	13 093,36
SA2	Saldo (2) Geldfluss aus der Investiven Gebarung (33 – 34)	-14 000,00	-22 000,00	-13 093,36
SA3	Saldo (3) Nettofinanzierungssaldo (Saldo 1 + Saldo 2)	-280 200,00	-328 500,00	-351 626,94
351	Einzahlungen aus der Aufnahme von Finanzschulden	0,00	0,00	0,00
3511	Einzahlungen aus empfangenen Darlehen von öffentlichen Körperschaften und Rechtsträgern	0,00	0,00	0,00
3512	Einzahlungen aus empfangenen Darlehen von Beteiligungen	0,00	0,00	0,00
3513	Einzahlungen aus empfangenen Darlehen von Unternehmen und privaten Haushalten	0,00	0,00	0,00
3514	Einzahlungen aus Finanzschulden (Finanzunternehmen)	0,00	0,00	0,00
353	Einzahlungen infolge eines Kapitaltausch bei derivativen Finanzinstrumenten mit Grundgeschäft	0,00	0,00	0,00
3530	Einzahlungen infolge eines Kapitaltausch bei derivativen Finanzinstrumenten mit Grundgeschäft	0,00	0,00	0,00
355	Einzahlungen aus dem Abgang von Finanzinstrumenten	0,00	0,00	0,00
3550	Einzahlungen aus dem Abgang von Finanzinstrumenten	0,00	0,00	0,00
35	Summe Einzahlungen aus der Finanzierungstätigkeit	0,00	0,00	0,00
361	Auszahlungen aus der Tilgung von Finanzschulden	0,00	0,00	0,00
3611	Auszahlungen aus empfangenen Darlehen von öffentlichen Körperschaften und Rechtsträgern	0,00	0,00	0,00

Wirtschaftsförderung (Gruppe 7)

MVAG	Mittelverwendungs- und aufbringungsgruppen (1. und 2. Ebene)	VA 2022	VA 2021	RA 2020
3612	Auszahlungen aus empfangenen Darlehen von Beteiligungen	0,00	0,00	0,00
3613	Auszahlungen aus empfangenen Darlehen von Unternehmen und privaten Haushalten	0,00	0,00	0,00
3614	Auszahlungen aus Finanzschulden	0,00	0,00	0,00
3615	Auszahlung aus der Rückzahlung von Leasingverbindlichkeiten	0,00	0,00	0,00
363	Auszahlungen infolge eines Kapitaltausch bei derivativen Finanzinstrumenten mit Grundgeschäft	0,00	0,00	0,00
3630	Auszahlungen infolge eines Kapitaltausch bei derivativen Finanzinstrumenten mit Grundgeschäft	0,00	0,00	0,00
365	Auszahlungen für den Erwerb von Finanzinstrumenten	0,00	0,00	0,00
3650	Auszahlungen für den Erwerb von Finanzinstrumenten	0,00	0,00	0,00
36	Summe Auszahlungen aus der Finanzierungstätigkeit	0,00	0,00	0,00
SA4	Saldo (4) Geldfluss aus der Finanzierungstätigkeit (35 – 36)	0,00	0,00	0,00
SA5	Saldo (5) Geldfluss aus der voranschlagswirksamen Gebarung (Saldo 3 + Saldo 4)	-280 200,00	-328 500,00	-351 626,94

Dienstleistungen (Gruppe 8)

MVAG	Mittelverwendungs- und aufbringungsgruppen (1. und 2. Ebene)	VA 2022	VA 2021	RA 2020
311	Einzahlungen aus der operativen Verwaltungstätigkeit	7 415 600,00	7 875 000,00	8 019 047,40
3111	Einzahlungen aus eigenen Abgaben	0,00	0,00	0,00
3112	Einzahlungen aus Ertragsanteilen	0,00	0,00	0,00
3113	Einzahlungen aus Gebühren	4 209 000,00	4 191 300,00	4 176 429,34
3114	Einzahlungen aus Leistungen	447 600,00	548 900,00	278 718,03
3115	Einzahlungen aus Besitz und wirtschaftlicher Tätigkeit	1 500 900,00	1 504 200,00	1 582 292,30
3116	Einzahlungen aus Veräußerung von geringwertigen Wirtschaftsgütern (GWG) und sonstige Einzahlungen	1 258 100,00	1 630 600,00	1 981 607,73
312	Einzahlungen aus Transfers (ohne Kapitaltransfers)	245 000,00	236 600,00	235 894,57
3121	Transferzahlungen von Trägern des öffentlichen Rechts	245 000,00	236 600,00	235 894,57
3122	Transferzahlungen von Beteiligungen	0,00	0,00	0,00
3123	Transferzahlungen von Unternehmen (inkl. Finanzunternehmen)	0,00	0,00	0,00
3124	Transferzahlungen von Haushalte und Organisationen ohne Erwerbscharakter	0,00	0,00	0,00
3125	Transferzahlungen vom Ausland	0,00	0,00	0,00
3126	Investitions- und Tilgungszuschüsse zwischen Unternehmungen und Betrieben der Gebietskörperschaft und der Gebietskörperschaft	0,00	0,00	0,00
313	Einzahlungen aus Finanzerträgen	0,00	0,00	0,00
3131	Einzahlungen aus Zinserträgen	0,00	0,00	0,00
3133	Einzahlungen aus Gewinnentnahmen von marktbestimmten Betrieben	0,00	0,00	0,00
3134	Sonstige Einzahlungen aus Finanzerträgen	0,00	0,00	0,00
3135	Einzahlungen aus Dividenden/Gewinnausschüttungen	0,00	0,00	0,00
31	Summe Einzahlungen operative Gebarung	7 660 600,00	8 111 600,00	8 254 941,97
321	Auszahlungen aus Personalaufwand	2 935 000,00	2 664 300,00	2 580 855,01
3211	Auszahlungen für Personalaufwand Bezüge, Nebengebühren, und Mehrleistungsvergütungen)	2 333 700,00	2 151 500,00	2 072 914,48
3212	Auszahlungen für gesetzliche und freiwillige Sozialaufwendungen	601 300,00	512 800,00	507 940,53
3213	Auszahlungen aus sonstigem Personalaufwand	0,00	0,00	0,00
322	Auszahlungen aus Sachaufwand (ohne Transferaufwand)	5 021 300,00	5 296 200,00	5 295 338,02
3221	Auszahlungen für Gebrauchs- und Verbrauchsgüter, Handelswaren	245 800,00	246 800,00	197 718,50
3222	Auszahlungen für Verwaltungs- und Betriebsaufwand	290 800,00	269 200,00	251 862,04
3223	Auszahlungen für Leasing- und Mietaufwand	1 486 400,00	1 588 600,00	1 614 163,54
3224	Auszahlungen für Instandhaltung	742 900,00	629 700,00	583 003,29
3225	Sonstige Auszahlungen aus Sachaufwand	2 255 400,00	2 561 900,00	2 648 590,65
323	Auszahlungen aus Transfers (ohne Kapitaltransfers)	0,00	0,00	0,00
3231	Transferzahlungen an Träger des öffentlichen Rechts	0,00	0,00	0,00
3232	Transferzahlungen an Beteiligungen	0,00	0,00	0,00
3233	Transferzahlungen an Unternehmen (inkl. Finanzunternehmen)	0,00	0,00	0,00

Dienstleistungen (Gruppe 8)

MVAG	Mittelverwendungs- und aufbringungsgruppen (1. und 2. Ebene)	VA 2022	VA 2021	RA 2020
3234	Transferzahlungen an Haushalte und Organisationen ohne Erwerbscharakter	0,00	0,00	0,00
3235	Transferzahlungen an das Ausland	0,00	0,00	0,00
3236	Investitions- und Tilgungszuschüsse zwischen Unternehmungen und Betrieben der Gebietskörperschaft und der Gebietskörperschaft	0,00	0,00	0,00
324	Auszahlungen aus Finanzaufwand	796 700,00	805 500,00	818 170,59
3241	Auszahlungen für Zinsaufwand, für Finanzierungsleasing, für Forderungskauf, für Finanzschulden und derivative Finanzinstrumente m	796 700,00	805 500,00	818 170,59
3242	Auszahlungen für Zinsen aus derivativen Finanzinstrumenten ohne Grundgeschäft	0,00	0,00	0,00
3243	Auszahlung aus Gewinnentnahmen von marktbestimmten Betrieben	0,00	0,00	0,00
3244	Sonstige Auszahlungen aus Finanzaufwendungen	0,00	0,00	0,00
32	Summe Auszahlungen operative Gebarung	8 753 000,00	8 766 000,00	8 694 363,62
SA1	Saldo (1) Geldfluss aus der Operativen Gebarung (31 – 32)	-1 092 400,00	-654 400,00	-439 421,65
331	Einzahlungen aus der Investitionstätigkeit	15 000,00	600,00	124 546,31
3311	Einzahlungen aus der Veräußerung von immateriellem Vermögen	0,00	0,00	0,00
3312	Einzahlungen aus der Veräußerung von Grundstücken und Grundstückeinrichtungen	0,00	600,00	0,00
3313	Einzahlungen aus der Veräußerung von Gebäuden und Bauten	0,00	0,00	117 546,31
3314	Einzahlungen aus der Veräußerung von technischen Anlagen, Fahrzeuge und Maschinen	15 000,00	0,00	7 000,00
3315	Einzahlungen aus der Veräußerung von Amts-, Betriebs- und Geschäftsausstattung	0,00	0,00	0,00
3316	Einzahlungen aus der Veräußerung von Kulturgütern	0,00	0,00	0,00
3317	Einzahlungen aus der Veräußerung von Beteiligungen	0,00	0,00	0,00
332	Einzahlungen aus der Rückzahlung von Darlehen sowie gewährten Vorschüssen	0,00	0,00	0,00
3321	Einzahlungen aus Darlehen an Träger des öffentlichen Rechts	0,00	0,00	0,00
3322	Einzahlungen aus Darlehen an Beteiligungen	0,00	0,00	0,00
3323	Einzahlungen aus Darlehen an Unternehmen und Haushalte	0,00	0,00	0,00
3325	Einzahlungen aus Vorschüssen und Anzahlungen	0,00	0,00	0,00
333	Einzahlungen aus Kapitaltransfers	327 400,00	332 800,00	287 052,87
3331	Kapitaltransferzahlungen von Trägern des öffentlichen Rechts	127 400,00	132 800,00	116 223,32
3332	Kapitaltransferzahlungen von Beteiligungen	0,00	0,00	0,00
3333	Kapitaltransferzahlungen von Unternehmen	0,00	0,00	0,00
3334	Kapitaltransferzahlungen von Haushalten und Organisationen ohne Erwerbscharakter	200 000,00	200 000,00	170 829,55
3335	Kapitaltransferzahlungen vom Ausland	0,00	0,00	0,00
33	Summe Einzahlungen investive Gebarung	342 400,00	333 400,00	411 599,18
341	Auszahlungen aus der Investitionstätigkeit	2 715 100,00	2 012 100,00	1 420 987,41
3411	Auszahlungen für den Erwerb von immateriellem Vermögen	82 500,00	144 000,00	12 787,61
3412	Auszahlungen für den Erwerb von Grundstücken und Grundstückseinrichtungen	1 810 300,00	1 714 200,00	1 158 137,42

Dienstleistungen (Gruppe 8)

MVAG	Mittelverwendungs- und aufbringungsgruppen (1. und 2. Ebene)	VA 2022	VA 2021	RA 2020
3413	Auszahlungen für den Erwerb von Gebäuden und Bauten	485 000,00	30 000,00	0,00
3414	Auszahlungen für den Erwerb von technischen Anlagen, Fahrzeuge und Maschinen	226 100,00	16 300,00	230 023,27
3415	Auszahlungen für den Erwerb von Amts-, Betriebs- und Geschäftsausstattung	111 200,00	107 600,00	20 039,11
3416	Auszahlungen für den Erwerb von Kulturgütern	0,00	0,00	0,00
3417	Auszahlungen für den Erwerb von Beteiligungen	0,00	0,00	0,00
342	Auszahlungen von gewährten Darlehen sowie gewährten Vorschüssen	0,00	0,00	0,00
3421	Auszahlung von Darlehen an Träger des öffentlichen Rechts	0,00	0,00	0,00
3422	Auszahlung von Darlehen an Beteiligungen	0,00	0,00	0,00
3423	Auszahlung von Darlehen an Unternehmen und Haushalte	0,00	0,00	0,00
3425	Auszahlungen von Vorschüssen und Anzahlungen	0,00	0,00	0,00
343	Auszahlungen aus Kapitaltransfers	0,00	0,00	0,00
3431	Kapitaltransferzahlungen an Träger des öffentlichen Rechts	0,00	0,00	0,00
3432	Kapitaltransferzahlungen an Beteiligungen	0,00	0,00	0,00
3433	Kapitaltransferzahlungen an Unternehmen (Finanzunternehmen)	0,00	0,00	0,00
3434	Kapitaltransferzahlungen an Haushalte und Organisationen ohne Erwerbscharakter	0,00	0,00	0,00
3435	Kapitaltransferzahlungen an das Ausland	0,00	0,00	0,00
34	Summe Auszahlungen investive Gebarung	2 715 100,00	2 012 100,00	1 420 987,41
SA2	Saldo (2) Geldfluss aus der Investiven Gebarung (33 – 34)	-2 372 700,00	-1 678 700,00	-1 009 388,23
SA3	Saldo (3) Nettofinanzierungssaldo (Saldo 1 + Saldo 2)	-3 465 100,00	-2 333 100,00	-1 448 809,88
351	Einzahlungen aus der Aufnahme von Finanzschulden	1 769 500,00	153 500,00	327 000,00
3511	Einzahlungen aus empfangenen Darlehen von öffentlichen Körperschaften und Rechtsträgern	0,00	0,00	0,00
3512	Einzahlungen aus empfangenen Darlehen von Beteiligungen	0,00	0,00	0,00
3513	Einzahlungen aus empfangenen Darlehen von Unternehmen und privaten Haushalten	0,00	0,00	0,00
3514	Einzahlungen aus Finanzschulden (Finanzunternehmen)	1 769 500,00	153 500,00	327 000,00
353	Einzahlungen infolge eines Kapitaltausch bei derivativen Finanzinstrumenten mit Grundgeschäft	0,00	0,00	0,00
3530	Einzahlungen infolge eines Kapitaltausch bei derivativen Finanzinstrumenten mit Grundgeschäft	0,00	0,00	0,00
355	Einzahlungen aus dem Abgang von Finanzinstrumenten	0,00	0,00	0,00
3550	Einzahlungen aus dem Abgang von Finanzinstrumenten	0,00	0,00	0,00
35	Summe Einzahlungen aus der Finanzierungstätigkeit	1 769 500,00	153 500,00	327 000,00
361	Auszahlungen aus der Tilgung von Finanzschulden	761 400,00	699 600,00	821 708,61
3611	Auszahlungen aus empfangenen Darlehen von öffentlichen Körperschaften und Rechtsträgern	100,00	200,00	178,16

Dienstleistungen (Gruppe 8)

MVAG	Mittelverwendungs- und aufbringungsgruppen (1. und 2. Ebene)	VA 2022	VA 2021	RA 2020
3612	Auszahlungen aus empfangenen Darlehen von Beteiligungen	0,00	0,00	0,00
3613	Auszahlungen aus empfangenen Darlehen von Unternehmen und privaten Haushalten	0,00	0,00	0,00
3614	Auszahlungen aus Finanzschulden	701 200,00	639 400,00	761 750,85
3615	Auszahlung aus der Rückzahlung von Leasingverbindlichkeiten	60 100,00	60 000,00	59 779,60
363	Auszahlungen infolge eines Kapitaltausch bei derivativen Finanzinstrumenten mit Grundgeschäft	0,00	0,00	0,00
3630	Auszahlungen infolge eines Kapitaltausch bei derivativen Finanzinstrumenten mit Grundgeschäft	0,00	0,00	0,00
365	Auszahlungen für den Erwerb von Finanzinstrumenten	0,00	0,00	0,00
3650	Auszahlungen für den Erwerb von Finanzinstrumenten	0,00	0,00	0,00
36	Summe Auszahlungen aus der Finanzierungstätigkeit	761 400,00	699 600,00	821 708,61
SA4	Saldo (4) Geldfluss aus der Finanzierungstätigkeit (35 – 36)	1 008 100,00	-546 100,00	-494 708,61
SA5	Saldo (5) Geldfluss aus der voranschlagswirksamen Gebarung (Saldo 3 + Saldo 4)	-2 457 000,00	-2 879 200,00	-1 943 518,49

Finanzwirtschaft (Gruppe 9)

MVAG	Mittelverwendungs- und aufbringungsgruppen (1. und 2. Ebene)	VA 2022	VA 2021	RA 2020
311	Einzahlungen aus der operativen Verwaltungstätigkeit	17 276 900,00	16 839 500,00	15 416 661,70
3111	Einzahlungen aus eigenen Abgaben	8 748 200,00	8 592 400,00	8 165 471,18
3112	Einzahlungen aus Ertragsanteilen	8 443 000,00	8 126 700,00	7 104 686,80
3113	Einzahlungen aus Gebühren	0,00	0,00	0,00
3114	Einzahlungen aus Leistungen	73 700,00	77 300,00	84 326,70
3115	Einzahlungen aus Besitz und wirtschaftlicher Tätigkeit	0,00	0,00	0,00
3116	Einzahlungen aus Veräußerung von geringwertigen Wirtschaftsgütern (GWG) und sonstige Einzahlungen	12 000,00	43 100,00	62 177,02
312	Einzahlungen aus Transfers (ohne Kapitaltransfers)	85 000,00	324 200,00	385 469,52
3121	Transferzahlungen von Trägern des öffentlichen Rechts	85 000,00	322 500,00	385 469,52
3122	Transferzahlungen von Beteiligungen	0,00	0,00	0,00
3123	Transferzahlungen von Unternehmen (inkl. Finanzunternehmen)	0,00	0,00	0,00
3124	Transferzahlungen von Haushalte und Organisationen ohne Erwerbscharakter	0,00	1 700,00	0,00
3125	Transferzahlungen vom Ausland	0,00	0,00	0,00
3126	Investitions- und Tilgungszuschüsse zwischen Unternehmungen und Betrieben der Gebietskörperschaft und der Gebietskörperschaft	0,00	0,00	0,00
313	Einzahlungen aus Finanzerträgen	100,00	100,00	226,68
3131	Einzahlungen aus Zinserträgen	100,00	100,00	226,68
3133	Einzahlungen aus Gewinnentnahmen von marktbestimmten Betrieben	0,00	0,00	0,00
3134	Sonstige Einzahlungen aus Finanzerträgen	0,00	0,00	0,00
3135	Einzahlungen aus Dividenden/Gewinnausschüttungen	0,00	0,00	0,00
31	Summe Einzahlungen operative Gebarung	17 362 000,00	17 163 800,00	15 802 357,90
321	Auszahlungen aus Personalaufwand	366 600,00	405 100,00	440 929,12
3211	Auszahlungen für Personalaufwand Bezüge, Nebengebühren, und Mehrleistungsvergütungen)	288 600,00	312 400,00	359 951,24
3212	Auszahlungen für gesetzliche und freiwillige Sozialaufwendungen	78 000,00	92 700,00	80 977,88
3213	Auszahlungen aus sonstigem Personalaufwand	0,00	0,00	0,00
322	Auszahlungen aus Sachaufwand (ohne Transferaufwand)	168 200,00	228 200,00	473 149,46
3221	Auszahlungen für Gebrauchs- und Verbrauchsgüter, Handelswaren	2 400,00	3 400,00	1 003,55
3222	Auszahlungen für Verwaltungs- und Betriebsaufwand	16 700,00	19 200,00	14 832,14
3223	Auszahlungen für Leasing- und Mietaufwand	500,00	500,00	586,56
3224	Auszahlungen für Instandhaltung	0,00	0,00	0,00
3225	Sonstige Auszahlungen aus Sachaufwand	148 600,00	205 100,00	456 727,21
323	Auszahlungen aus Transfers (ohne Kapitaltransfers)	200 000,00	200 000,00	704 000,00
3231	Transferzahlungen an Träger des öffentlichen Rechts	0,00	0,00	0,00
3232	Transferzahlungen an Beteiligungen	200 000,00	200 000,00	704 000,00
3233	Transferzahlungen an Unternehmen (inkl. Finanzunternehmen)	0,00	0,00	0,00

Finanzwirtschaft (Gruppe 9)

MVAG	Mittelverwendungs- und aufbringungsgruppen (1. und 2. Ebene)	VA 2022	VA 2021	RA 2020
3234	Transferzahlungen an Haushalte und Organisationen ohne Erwerbscharakter	0,00	0,00	0,00
3235	Transferzahlungen an das Ausland	0,00	0,00	0,00
3236	Investitions- und Tilgungszuschüsse zwischen Unternehmungen und Betrieben der Gebietskörperschaft und der Gebietskörperschaft	0,00	0,00	0,00
324	Auszahlungen aus Finanzaufwand	7 100,00	7 100,00	7 416,56
3241	Auszahlungen für Zinsaufwand, für Finanzierungsleasing, für Forderungskauf, für Finanzschulden und derivative Finanzinstrumente m	0,00	0,00	0,00
3242	Auszahlungen für Zinsen aus derivativen Finanzinstrumenten ohne Grundgeschäft	0,00	0,00	0,00
3243	Auszahlung aus Gewinnentnahmen von marktbestimmten Betrieben	0,00	0,00	0,00
3244	Sonstige Auszahlungen aus Finanzaufwendungen	7 100,00	7 100,00	7 416,56
32	Summe Auszahlungen operative Gebarung	741 900,00	840 400,00	1 625 495,14
SA1	Saldo (1) Geldfluss aus der Operativen Gebarung (31 – 32)	16 620 100,00	16 323 400,00	14 176 862,76
331	Einzahlungen aus der Investitionstätigkeit	0,00	0,00	0,00
3311	Einzahlungen aus der Veräußerung von immateriellem Vermögen	0,00	0,00	0,00
3312	Einzahlungen aus der Veräußerung von Grundstücken und Grundstückeinrichtungen	0,00	0,00	0,00
3313	Einzahlungen aus der Veräußerung von Gebäuden und Bauten	0,00	0,00	0,00
3314	Einzahlungen aus der Veräußerung von technischen Anlagen, Fahrzeuge und Maschinen	0,00	0,00	0,00
3315	Einzahlungen aus der Veräußerung von Amts-, Betriebs- und Geschäftsausstattung	0,00	0,00	0,00
3316	Einzahlungen aus der Veräußerung von Kulturgütern	0,00	0,00	0,00
3317	Einzahlungen aus der Veräußerung von Beteiligungen	0,00	0,00	0,00
332	Einzahlungen aus der Rückzahlung von Darlehen sowie gewährten Vorschüssen	0,00	0,00	0,00
3321	Einzahlungen aus Darlehen an Träger des öffentlichen Rechts	0,00	0,00	0,00
3322	Einzahlungen aus Darlehen an Beteiligungen	0,00	0,00	0,00
3323	Einzahlungen aus Darlehen an Unternehmen und Haushalte	0,00	0,00	0,00
3325	Einzahlungen aus Vorschüssen und Anzahlungen	0,00	0,00	0,00
333	Einzahlungen aus Kapitaltransfers	0,00	0,00	0,00
3331	Kapitaltransferzahlungen von Trägern des öffentlichen Rechts	0,00	0,00	0,00
3332	Kapitaltransferzahlungen von Beteiligungen	0,00	0,00	0,00
3333	Kapitaltransferzahlungen von Unternehmen	0,00	0,00	0,00
3334	Kapitaltransferzahlungen von Haushalten und Organisationen ohne Erwerbscharakter	0,00	0,00	0,00
3335	Kapitaltransferzahlungen vom Ausland	0,00	0,00	0,00
33	Summe Einzahlungen investive Gebarung	0,00	0,00	0,00
341	Auszahlungen aus der Investitionstätigkeit	0,00	0,00	0,00
3411	Auszahlungen für den Erwerb von immateriellem Vermögen	0,00	0,00	0,00
3412	Auszahlungen für den Erwerb von Grundstücken und Grundstückseinrichtungen	0,00	0,00	0,00

Finanzwirtschaft (Gruppe 9)

MVAG	Mittelverwendungs- und aufbringungsgruppen (1. und 2. Ebene)	VA 2022	VA 2021	RA 2020
3413	Auszahlungen für den Erwerb von Gebäuden und Bauten	0,00	0,00	0,00
3414	Auszahlungen für den Erwerb von technischen Anlagen, Fahrzeuge und Maschinen	0,00	0,00	0,00
3415	Auszahlungen für den Erwerb von Amts-, Betriebs- und Geschäftsausstattung	0,00	0,00	0,00
3416	Auszahlungen für den Erwerb von Kulturgütern	0,00	0,00	0,00
3417	Auszahlungen für den Erwerb von Beteiligungen	0,00	0,00	0,00
342	Auszahlungen von gewährten Darlehen sowie gewährten Vorschüssen	0,00	0,00	0,00
3421	Auszahlung von Darlehen an Träger des öffentlichen Rechts	0,00	0,00	0,00
3422	Auszahlung von Darlehen an Beteiligungen	0,00	0,00	0,00
3423	Auszahlung von Darlehen an Unternehmen und Haushalte	0,00	0,00	0,00
3425	Auszahlungen von Vorschüssen und Anzahlungen	0,00	0,00	0,00
343	Auszahlungen aus Kapitaltransfers	0,00	0,00	0,00
3431	Kapitaltransferzahlungen an Träger des öffentlichen Rechts	0,00	0,00	0,00
3432	Kapitaltransferzahlungen an Beteiligungen	0,00	0,00	0,00
3433	Kapitaltransferzahlungen an Unternehmen (Finanzunternehmen)	0,00	0,00	0,00
3434	Kapitaltransferzahlungen an Haushalte und Organisationen ohne Erwerbscharakter	0,00	0,00	0,00
3435	Kapitaltransferzahlungen an das Ausland	0,00	0,00	0,00
34	Summe Auszahlungen investive Gebarung	0,00	0,00	0,00
SA2	Saldo (2) Geldfluss aus der Investiven Gebarung (33 – 34)	0,00	0,00	0,00
SA3	Saldo (3) Nettofinanzierungssaldo (Saldo 1 + Saldo 2)	16 620 100,00	16 323 400,00	14 176 862,76
351	Einzahlungen aus der Aufnahme von Finanzschulden	0,00	0,00	0,00
3511	Einzahlungen aus empfangenen Darlehen von öffentlichen Körperschaften und Rechtsträgern	0,00	0,00	0,00
3512	Einzahlungen aus empfangenen Darlehen von Beteiligungen	0,00	0,00	0,00
3513	Einzahlungen aus empfangenen Darlehen von Unternehmen und privaten Haushalten	0,00	0,00	0,00
3514	Einzahlungen aus Finanzschulden (Finanzunternehmen)	0,00	0,00	0,00
353	Einzahlungen infolge eines Kapitaltausch bei derivativen Finanzinstrumenten mit Grundgeschäft	0,00	0,00	0,00
3530	Einzahlungen infolge eines Kapitaltausch bei derivativen Finanzinstrumenten mit Grundgeschäft	0,00	0,00	0,00
355	Einzahlungen aus dem Abgang von Finanzinstrumenten	0,00	0,00	0,00
3550	Einzahlungen aus dem Abgang von Finanzinstrumenten	0,00	0,00	0,00
35	Summe Einzahlungen aus der Finanzierungstätigkeit	0,00	0,00	0,00
361	Auszahlungen aus der Tilgung von Finanzschulden	0,00	0,00	0,00
3611	Auszahlungen aus empfangenen Darlehen von öffentlichen Körperschaften und Rechtsträgern	0,00	0,00	0,00

Finanzwirtschaft (Gruppe 9)

MVAG	Mittelverwendungs- und aufbringungsgruppen (1. und 2. Ebene)	VA 2022	VA 2021	RA 2020
3612	Auszahlungen aus empfangenen Darlehen von Beteiligungen	0,00	0,00	0,00
3613	Auszahlungen aus empfangenen Darlehen von Unternehmen und privaten Haushalten	0,00	0,00	0,00
3614	Auszahlungen aus Finanzschulden	0,00	0,00	0,00
3615	Auszahlung aus der Rückzahlung von Leasingverbindlichkeiten	0,00	0,00	0,00
363	Auszahlungen infolge eines Kapitaltausch bei derivativen Finanzinstrumenten mit Grundgeschäft	0,00	0,00	0,00
3630	Auszahlungen infolge eines Kapitaltausch bei derivativen Finanzinstrumenten mit Grundgeschäft	0,00	0,00	0,00
365	Auszahlungen für den Erwerb von Finanzinstrumenten	7 500,00	7 500,00	7 500,00
3650	Auszahlungen für den Erwerb von Finanzinstrumenten	7 500,00	7 500,00	7 500,00
36	Summe Auszahlungen aus der Finanzierungstätigkeit	7 500,00	7 500,00	7 500,00
SA4	Saldo (4) Geldfluss aus der Finanzierungstätigkeit (35 – 36)	-7 500,00	-7 500,00	-7 500,00
SA5	Saldo (5) Geldfluss aus der voranschlagswirksamen Gebarung (Saldo 3 + Saldo 4)	16 612 600,00	16 315 900,00	14 169 362,76

Querschnitt (Anlage 5b)

Bezeichnung	Zuordnung der Aufwands- und Ertragsgruppen	Summe Haushalt	davon A 85 - 89	Summe ohne A 85 - 89	
I. Querschnitt					
Erträge der operativen Gebarung / Einzahlungen aus Abgaben					
10	Einzahlungen aus eigenen Abgaben	Unterklassen 83 bis 85 ohne Gruppen 852, 858 und 859	8 748 200,00	0,00	8 748 200,00
11	Erträge aus Ertragsanteilen	Gruppen 858 und 859	8 443 000,00	0,00	8 443 000,00
12	Gebühren für die Benützung von Gemeindevorrichtungen und -anlagen	Gruppe 852	4 209 000,00	4 020 000,00	189 000,00
13	Erträge aus Leistungen	Unterklasse 81 ohne Gruppen 811, 817, 818 und 819	2 021 400,00	184 300,00	1 837 100,00
14	Erträge aus Besitz und wirtschaftlicher Tätigkeit	Gruppen 811, 820, 822, 823	1 886 400,00	1 492 200,00	394 200,00
15	Transfererträge von Trägern des öffentlichen Rechts	Gruppen 860 bis 863, 888	650 700,00	221 700,00	429 000,00
16	Sonstige Transfererträge	Gruppen 809, 864 bis 868, 880	42 200,00	1 200,00	41 000,00
17	Gewinnentnahmen der Gemeinde von Unternehmungen und marktbestimmten Betrieben der Gemeinde (A 85-89)	Gruppe 869 und 879	0,00	0,00	0,00
18	Erträge aus Veräußerungen und sonstige Erträge	Gruppen 814, 815, 824, 827, 828 und 829	1 291 600,00	556 800,00	734 800,00
19	Summe 1 (Erträge)		27 292 500,00	6 476 200,00	20 816 300,00
Aufwendungen der operativen Gebarung					
20	Personalaufwand	Klasse 5 ohne nicht finanzierungswirksame Konten	6 722 500,00	1 376 300,00	5 346 200,00
21	Pensionen und sonstige Ruhebezüge	Gruppen 760, 761	241 500,00	0,00	241 500,00
22	Bezüge der gewählten Organe	Gruppe 721	508 500,00	0,00	508 500,00
23	Gebrauchs- und Verbrauchsgüter, Handelswaren	Klasse 4	494 500,00	186 200,00	308 300,00
24	Verwaltungs- und Betriebsaufwand	Klasse 6 ohne Gruppen 650 bis 655, 657, 658, 680 bis 687, 689, 690, 694 bis 699; Unterklassen 70 bis 72 ohne Gruppen 706 und 721; Gruppe 790	9 596 700,00	3 698 900,00	5 897 800,00
25	Zinsen für Finanzschulden	Gruppen 650, 651, 653 und 657	1 475 200,00	483 800,00	991 400,00
26	Laufende Transfers an Träger des öffentlichen Rechts	Gruppen 750 bis 754	5 918 100,00	0,00	5 918 100,00
27	Sonstige laufende Transfers	Gruppen 755 bis 757, 759, 764, 768, 780 und 781	477 000,00	0,00	477 000,00
28	Gewinnentnahmen der Gemeinde von Unternehmungen und marktbestimmten Betrieben der Gemeinde (A 85-89)	Gruppe 769	0,00	0,00	0,00
29	Summe 2 (Aufwendungen)		25 434 000,00	5 745 200,00	19 688 800,00
91	SALDO 1: Ergebnis der operativen Gebarung	Summe 1 minus Summe 2	1 858 500,00	731 000,00	1 127 500,00

Bezeichnung	Zuordnung Abgang/Zugang zu den Bestandskonten und der Kapitaltransferkonten	Summe Haushalt	davon A 85 - 89	Summe ohne A 85 - 89	
Vermögensgebarung mit Kapitaltransfers ohne Finanztransaktionen					
30	Veräußerung von unbeweglichem Vermögen	Unterklassen 00, 01, 05 und 06; Gruppen 801, 802 und 805 (bei unbeweglichen Kulturgütern)	0,00	0,00	0,00
31	Veräußerung von beweglichem Vermögen	Unterklassen 02 bis 04; Gruppen 100, 113, 120, 150, 159, 170 und 175; Gruppen 803, 804 und 805 (bei beweglichen Kulturgütern)	15 000,00	15 000,00	0,00
32	Veräußerung von immateriellen Vermögenswerten	Unterklasse 07	0,00	0,00	0,00
33	Investitionszuschüsse (erhaltene Kapitaltransfers) von Trägern des öffentlichen Rechts	Gruppen 300 bis 303, 309, 871	478 700,00	127 400,00	351 300,00
34	Sonstige Investitionszuschüsse (erhaltene Kapitaltransfers)	Gruppen 304 bis 308	200 000,00	200 000,00	0,00
39	Summe 3 (Vermögensgebarung mit Kapitaltransfer ohne Finanztransaktionen)		693 700,00	342 400,00	351 300,00
Vermögensgebarung und Kapitaltransfers ohne Finanztransaktionen					
40	Erwerb von unbeweglichem Vermögen	Unterklassen 00, 01 und 05; Gruppen 060, 061 und 063	6 431 800,00	1 388 100,00	5 043 700,00
41	Erwerb von beweglichem Vermögen, Aktivierte Vorräte	Unterklassen 02 bis 04; Gruppe 062; Gruppen 100, 113, 120, 150, 159, 170 und 175	582 700,00	189 500,00	393 200,00
42	Erwerb von immateriellen Vermögenswerten	Unterklasse 07	112 500,00	82 500,00	30 000,00
43	Kapitaltransfers an Träger des öffentlichen Rechts	Gruppen 130 und 135; Gruppen 770 bis 774	0,00	0,00	0,00
44	Sonstige Kapitaltransfers	Gruppen 775 bis 779, 785 und 786	2 000,00	0,00	2 000,00
49	Summe 4 (Vermögensgebarung und Kapitaltransfer ohne Finanztransaktionen)		7 129 000,00	1 660 100,00	5 468 900,00
92	SALDO 2: Saldo der Vermögensgebarung ohne Finanztransaktionen	Summe 3 minus Summe 4	-6 435 300,00	-1 317 700,00	-5 117 600,00

Bezeichnung	Zuordnung der Gruppen der Finanzierungsrechnung	nur A 85 - 89
Einzahlungen aus Finanztransaktionen		
50 Veräußerung von Beteiligungen und Wertpapieren	Unterklasse 08; Gruppen 223 und 224	0,00
51 Entnahmen aus Zahlungsmittelreserven	Gruppen 293, 294 und 295	0,00
52 Einzahlungen aus der Rückzahlung von Darlehen an Träger des öffentlichen Rechts	Gruppen 240 bis 244	0,00
53 Einzahlungen aus der Rückzahlung von Darlehen an andere und von Bezugsvorschüssen	Gruppen 245 bis 249 und 273	0,00
54 Aufnahme von Finanzschulden von Trägern des öffentlichen Rechts	Gruppen 340 bis 344, 350 bis 354	0,00
55 Aufnahme von Finanzschulden von anderen	Unterklasse 32; Gruppen 345 bis 349, 355 bis 357	999 500,00
58 Ausgleichszahlungen aus Finanzderivaten	Gruppen 821 und 826	0,00
59 Summe 5 (Einzahlungen aus Finanztransaktionen)		999 500,00
Auszahlungen aus Finanztransaktionen		
60 Erwerb von Beteiligungen und Wertpapieren	Unterklasse 08; Gruppen 223 und 224	0,00
61 Zuführung an Zahlungsmittelreserven	Gruppen 293, 294 und 295	0,00
62 Gewährung von Darlehen an Träger des öffentlichen Rechts	Gruppen 240 bis 244	0,00
63 Gewährung von Darlehen an andere und von Bezugsvorschüssen	Gruppen 245 bis 249 und 273	0,00
64 Rückzahlung von Finanzschulden bei Trägern des öffentlichen Rechts	Gruppen 340 bis 344, 350 bis 354	100,00
65 Rückzahlung von Finanzschulden bei anderen	Unterklasse 32; Gruppen 345 bis 349, 355 bis 357	579 800,00
68 Ausgleichszahlungen aus Finanzderivaten	Gruppen 652, 655 und 658	0,00
69 Summe 6 (Auszahlungen aus Finanztransaktionen)		579 900,00
93 SALDO 3: Saldo der Finanztransaktionen	Summe 5 minus Summe 6	419 600,00
94 SALDO 4:	Summe der Salden 1, 2 und 3	-167 100,00
II. Ableitung des Finanzierungssaldos		
70 Jahresergebnis Haushalt ohne A 85 - 89 und ohne Finanztransaktionen	Saldo 1 plus Saldo 2	-3 990 100,00
71 Überrechnung Jahresergebnis A 85 - 89	Saldo 4 der Spalte "nur A 85 - 89"	-167 100,00
95 Finanzierungssaldo ('vorläufiges Maastricht-Ergebnis')		-4 157 200,00

Ergebnis- und Finanzierungsvoranschlag Detailnachweis

		MVAG	MVAG	QU	Ergebnisvoranschlag			Finanzierungsvoranschlag		
		EH	FH		VA 2022	VA 2021	RA 2020	VA 2022	VA 2021	RA 2020
0 Vertretungskörper und allgemeine Verwaltung										
00	Gewählte Gemeindeorgane									
000	Gewählte Gemeindeorgane									
000000	Gewählte Gemeindeorgane									
Operative Gebarung										
2/000000+816003	Kostenbeiträge - Verwaltungskosten	2114	3114	13	57 800,00	59 000,00	72 073,95	57 800,00	59 000,00	72 073,95
SU 21 / 31	Summe Erträge / Einzahlungen operative Gebarung				57 800,00	59 000,00	72 073,95	57 800,00	59 000,00	72 073,95
1/000000-670000	Versicherungen	2222	3222	24	6 000,00	5 600,00	5 212,08	6 000,00	5 600,00	5 212,08
1/000000-700127	Miete Unterkünfte/Logis	2223	3223	24	300,00	300,00	0,00	300,00	300,00	0,00
1/000000-721000	Bezüge der gewählten Organe	2225	3225	22	485 500,00	474 300,00	461 260,41	485 500,00	474 300,00	461 260,41
1/000000-721001	Dienstgeberbeiträge der gewählten Organe	2225	3225	22	22 700,00	25 800,00	24 923,57	22 700,00	25 800,00	24 923,57
1/000000-721002	Diäten, Reisegebühren der gewählten Organe	2225	3225	22	300,00	200,00	145,00	300,00	200,00	145,00
1/000000-723000	Amtspauschalien und Repräsentationsaufwendungen	2225	3225	24	2 000,00	1 500,00	358,80	2 000,00	1 500,00	978,80
1/000000-723005	Repräsentationsaufwand Bürgermeisterausflug (AEA)	2225	3225	24	2 500,00	2 400,00	0,00	2 500,00	2 400,00	0,00
1/000000-728025	sonstiger Aufwand Schulung der Funktionäre	2225	3225	24	1 000,00	1 000,00	0,00	1 000,00	1 000,00	0,00
1/000000-729000	Sonstige Aufwendungen	2225	3225	24	300,00	300,00	137,36	300,00	300,00	137,36
1/000000-760000	Pensionen und sonstige Ruhebezüge (AEA)	2234	3234	21	14 000,00	13 000,00	13 805,02	14 000,00	13 000,00	13 805,02
SU 22 / 32	Summe Aufwendungen / Auszahlungen operative Gebarung				534 600,00	524 400,00	505 842,24	534 600,00	524 400,00	506 462,24
SA 0 / SA 1	(0) Nettoergebnis (21 - 22) / (1) Geldfluss operative Gebarung (31 - 32)				-476 800,00	-465 400,00	-433 768,29	-476 800,00	-465 400,00	-434 388,29
SU 23	Summe Haushaltsrücklagen				0,00	0,00	0,00	0,00	0,00	0,00
SA00	Nettoergebnis nach Zuw./Entn. Haushaltsrücklagen (Saldo 0 +/- SU23)				-476 800,00	-465 400,00	-433 768,29			
Investive Gebarung										
SU 33	Summe Einzahlungen investive Gebarung							0,00	0,00	0,00
SU 34	Summe Auszahlungen investive Gebarung							0,00	0,00	0,00
SA2	Saldo (2) Geldfluss aus der Investiven Gebarung (33 - 34)							0,00	0,00	0,00
SA3	Saldo (3) Nettofinanzierungssaldo (Saldo 1 + Saldo 2)							-476 800,00	-465 400,00	-434 388,29
Finanzierungstätigkeit										
SU 35	Summe Einzahlungen aus der Finanzierungstätigkeit							0,00	0,00	0,00
SU 36	Summe Auszahlungen aus der Finanzierungstätigkeit							0,00	0,00	0,00
SA4	Saldo (4) Geldfluss aus der Finanzierungstätigkeit (35 - 36)							0,00	0,00	0,00
SA5	Saldo (5) Geldfluss aus der voranschlagswirksamen Gebarung (Saldo 3 + Saldo 4)							-476 800,00	-465 400,00	-434 388,29

		MVAG	MVAG	QU	Ergebnisvoranschlag			Finanzierungsvoranschlag		
		EH	FH		VA 2022	VA 2021	RA 2020	VA 2022	VA 2021	RA 2020
01	Hauptverwaltung									
010	Zentralamt									
010000	Zentralamt									
Operative Gebarung										
2/010000+811203	Mietertrag KFZ/Anhänger	2115	3115	14	100,00	100,00	0,00	100,00	100,00	0,00
2/010000+816001	Kostenbeiträge - Personalkosten	2114	3114	13	100 000,00	80 000,00	72 187,39	100 000,00	80 000,00	0,00
2/010000+816003	Kostenbeiträge - Verwaltungskosten	2114	3114	13	169 700,00	189 800,00	157 832,35	169 700,00	189 800,00	157 832,35
2/010000+816009	Kostenbeiträge - Kopien	2114	3114	13	100,00	200,00	175,94	100,00	200,00	175,94
2/010000+817000	Erträge aus der Auflösung von sonstigen Rückstellungen	2117			0,00	0,00	97 317,15	0,00	0,00	0,00
2/010000+829000	Sonstige Erträge	2116	3116	18	1 000,00	200,00	1 286,35	1 000,00	1 000,00	1 286,35
2/010000+829001	Sonstige Erträge - Versicherungsentschädigung	2116	3116	18	500,00	3 300,00	0,00	500,00	3 300,00	0,00
6/010000+829912	Sonstige Erträge - Verr. zwischen operativer Gebarung und Projekten (PC 2)	2116	3116	18	0,00	3 500,00	3 242,58	0,00	3 500,00	3 242,58
2/010000+863001	Transfers von AMS	2121	3121	15	6 000,00	21 700,00	8 256,31	6 000,00	21 700,00	8 256,31
2/010000+868001	Transfers - Pensionsbeiträge pragmatisierter Bediensteter	2124	3124	16	6 800,00	6 700,00	6 416,04	6 800,00	6 700,00	6 416,04
SU 21 / 31	Summe Erträge / Einzahlungen operative Gebarung				284 200,00	305 500,00	346 714,11	284 200,00	306 300,00	177 209,57
1/010000-400000	Geringwertige Wirtschaftsgüter (GWG)	2221	3221	23	2 500,00	2 500,00	2 842,37	2 500,00	2 500,00	2 842,37
1/010000-400002	GWG Dienstkleidung	2221	3221	23	1 100,00	1 100,00	1 076,33	1 100,00	1 100,00	1 076,33
1/010000-430000	Lebensmittel	2221	3221	23	1 100,00	1 100,00	1 206,48	1 100,00	1 100,00	1 206,48
1/010000-452000	Treibstoffe	2221	3221	23	500,00	600,00	325,98	500,00	600,00	325,98
1/010000-456000	Schreib-, Zeichen- und sonstige Büromittel	2221	3221	23	7 000,00	7 000,00	8 452,41	7 000,00	7 000,00	7 105,29
1/010000-457000	Druckwerke	2221	3221	23	2 500,00	2 300,00	2 118,28	2 500,00	2 300,00	1 972,40
1/010000-459000	Sonstige Verbrauchsgüter	2221	3221	23	300,00	500,00	436,87	300,00	500,00	436,87
1/010000-5	Personalkonten verdichtet	22	32		1 023 800,00	997 800,00	812 685,45	1 023 800,00	997 800,00	785 478,26
1/010000-617000	Instandhaltung von Fahrzeugen	2224	3224	24	4 000,00	3 000,00	3 417,17	4 000,00	3 000,00	3 417,17
1/010000-618000	Instandhaltung von sonstigen Anlagen	2224	3224	24	500,00	500,00	650,99	500,00	500,00	441,79
1/010000-630000	Postdienste	2222	3222	24	40 000,00	40 000,00	39 249,51	40 000,00	40 000,00	32 587,85
1/010000-631000	Telekommunikationsdienste	2222	3222	24	13 500,00	13 000,00	11 583,77	13 500,00	13 000,00	11 493,11
1/010000-640000	Rechts- und Beratungsaufwand	2222	3222	24	500,00	1 000,00	4 915,04	500,00	1 000,00	4 915,04
1/010000-640001	Rechts- und Beratungsaufwand Anwälte	2222	3222	24	150 000,00	250 000,00	112 068,98	150 000,00	250 000,00	118 644,30
1/010000-670000	Versicherungen	2222	3222	24	9 700,00	9 700,00	8 786,66	9 700,00	9 700,00	9 314,48
1/010000-680000	Planmäßige Abschreibung	2226			2 500,00	1 400,00	2 829,24	0,00	0,00	0,00
1/010000-685000	Dotierung von Rückstellungen für Prozesskosten	2226			0,00	0,00	209 464,17	0,00	0,00	0,00
1/010000-700101	Miete Carport Druckfabrik	2223	3223	24	4 700,00	4 300,00	4 403,35	4 700,00	4 300,00	4 403,35

		MVAG	MVAG	QU	Ergebnisvoranschlag			Finanzierungsvoranschlag			
					EH	FH		VA 2022	VA 2021	RA 2020	VA 2022
1/010000-700102	Miete Parkplatz R4G Nr. 26	2223	3223	24		800,00	800,00	745,08	800,00	800,00	745,08
1/010000-700127	Miete Unterkünfte/Logis	2223	3223	24		200,00	200,00	0,00	200,00	200,00	0,00
1/010000-700201	Miete Wasserspender	2223	3223	24		600,00	800,00	561,24	600,00	800,00	561,24
1/010000-700202	Miete Telefonanlage	2223	3223	24		11 600,00	12 400,00	10 980,21	11 600,00	12 400,00	11 036,79
1/010000-700204	Miete Elektroauto	2223	3223	24		3 400,00	3 600,00	3 372,00	3 400,00	3 600,00	3 372,00
1/010000-700302	Betriebskosten Parkplatz R4G Nr. 26	2223	3223	24		200,00	200,00	144,38	200,00	200,00	168,63
1/010000-705201	Leasing - Lancia Voyager (5504/50380)	2223	3223	24		0,00	0,00	7 116,80	0,00	0,00	7 116,80
1/010000-710000	Öffentliche Abgaben, ohne Gebühren gemäß FAG	2225	3225	24		13 500,00	14 000,00	16 754,35	13 500,00	18 000,00	12 536,35
1/010000-723000	Amtspauschalien und Repräsentationsaufwendungen	2225	3225	24		2 000,00	2 300,00	120,00	2 000,00	2 300,00	120,00
1/010000-724000	Reisegebühren (inkl. Kilometergelder)	2225	3225	24		700,00	400,00	159,35	700,00	400,00	159,35
1/010000-728002	sonstiger Aufwand Rundfunk- und Fernsehgebühren	2225	3225	24		300,00	300,00	491,22	300,00	300,00	491,22
1/010000-728003	sonstiger Aufwand Personalkostensätze	2225	3225	24		100 000,00	275 000,00	275 574,28	100 000,00	275 000,00	72 259,85
1/010000-728004	sonstiger Aufwand Arbeitsmedizin	2225	3225	24		3 000,00	3 000,00	2 209,32	3 000,00	3 000,00	2 209,32
1/010000-728010	sonstiger Aufwand Filmaufzeichnungen (GR)	2225	3225	24		4 000,00	4 000,00	3 060,00	4 000,00	4 000,00	3 060,00
1/010000-728040	sonstiger Aufwand - Guntramsdorf App	2225	3225	24		16 000,00	100 000,00	0,00	16 000,00	100 000,00	0,00
1/010000-729000	Sonstige Aufwendungen	2225	3225	24		20 000,00	18 500,00	16 589,87	20 000,00	28 000,00	5 489,93
1/010000-729099	Interne Leistungsverrechnung	2225	3225	24	*	1 000,00	1 000,00	88,74	1 000,00	1 000,00	88,74
SU 22 / 32	Summe Aufwendungen / Auszahlungen operative Gebarung					1 441 500,00	1 772 300,00	1 564 479,89	1 439 000,00	1 784 400,00	1 105 076,37
SA 0 / SA 1	(0) Nettoergebnis (21 - 22) / (1) Geldfluss operative Gebarung (31 - 32)					-1 157 300,00	-1 466 800,00	-1 217 765,78	-1 154 800,00	-1 478 100,00	-927 866,80
SU 23	Summe Haushaltsrücklagen					0,00	0,00	0,00	0,00	0,00	0,00
SA00	Nettoergebnis nach Zuw./Entn. Haushaltsrücklagen (Saldo 0 +/- SU23)					-1 157 300,00	-1 466 800,00	-1 217 765,78			
Investive Gebarung											
SU 33	Summe Einzahlungen investive Gebarung								0,00	0,00	0,00
1/010000-040000	Fahrzeuge		3414	41		0,00	0,00	0,00	0,00	700,00	0,00
1/010000-042000	Amts-, Betriebs- und Geschäftsausstattung		3415	41		0,00	0,00	0,00	3 000,00	1 500,00	3 242,58
1/010000-042002	BGA - Defibrillatoren		3415	41		0,00	0,00	0,00	0,00	27 800,00	0,00
1/010000-070100	Software und mehrjährige Lizenzen		3411	42		0,00	0,00	0,00	20 000,00	0,00	0,00
SU 34	Summe Auszahlungen investive Gebarung								23 000,00	30 000,00	3 242,58
SA2	Saldo (2) Geldfluss aus der Investiven Gebarung (33 - 34)								-23 000,00	-30 000,00	-3 242,58
SA3	Saldo (3) Nettofinanzierungssaldo (Saldo 1 + Saldo 2)								-1 177 800,00	-1 508 100,00	-931 109,38
Finanzierungstätigkeit											
SU 35	Summe Einzahlungen aus der Finanzierungstätigkeit								0,00	0,00	0,00
SU 36	Summe Auszahlungen aus der Finanzierungstätigkeit								0,00	0,00	0,00
SA4	Saldo (4) Geldfluss aus der Finanzierungstätigkeit (35 - 36)								0,00	0,00	0,00

		MVAG			Ergebnisvoranschlag			Finanzierungsvoranschlag		
		EH	FH	QU	VA 2022	VA 2021	RA 2020	VA 2022	VA 2021	RA 2020
SA5	Saldo (5) Geldfluss aus der voranschlagswirksamen Gebarung (Saldo 3 + Saldo 4)							-1 177 800,00	-1 508 100,00	-931 109,38
015	Pressestelle, Amtsblatt und Öffentlichkeitsarbeit									
015000	Pressestelle, Amtsblatt u. Öffentliche Arbeit									
	Operative Gebarung									
2/015000+816003	Kostenbeiträge (Kostensätze) für sonstige Leistungen	2114	3114	13	5 100,00	6 000,00	0,00	5 100,00	6 000,00	0,00
SU 21 / 31	Summe Erträge / Einzahlungen operative Gebarung				5 100,00	6 000,00	0,00	5 100,00	6 000,00	0,00
1/015000-457000	Druckwerke	2221	3221	23	1 500,00	1 500,00	605,89	1 500,00	1 500,00	605,89
1/015000-631000	Telekommunikationsdienste	2222	3222	24	200,00	200,00	185,76	200,00	200,00	185,76
1/015000-728000	Entgelte für sonstige Leistungen	2225	3225	24	45 000,00	45 000,00	43 920,60	45 000,00	45 000,00	42 780,60
1/015000-728033	sonstiger Aufwand einjährige Lizenzen	2225	3225	24	100,00	100,00	39,00	100,00	100,00	39,00
SU 22 / 32	Summe Aufwendungen / Auszahlungen operative Gebarung				46 800,00	46 800,00	44 751,25	46 800,00	46 800,00	43 611,25
SA 0 / SA 1	(0) Nettoergebnis (21 - 22) / (1) Geldfluss operative Gebarung (31 - 32)				-41 700,00	-40 800,00	-44 751,25	-41 700,00	-40 800,00	-43 611,25
SU 23	Summe Haushaltsrücklagen				0,00	0,00	0,00	0,00	0,00	0,00
SA00	Nettoergebnis nach Zuw./Entn. Haushaltsrücklagen (Saldo 0 +/- SU23)				-41 700,00	-40 800,00	-44 751,25			
	Investive Gebarung									
SU 33	Summe Einzahlungen investive Gebarung							0,00	0,00	0,00
1/015000-070100	Software und mehrjährige Lizenzen		3411	42	0,00	0,00	0,00	0,00	12 000,00	0,00
SU 34	Summe Auszahlungen investive Gebarung							0,00	12 000,00	0,00
SA2	Saldo (2) Geldfluss aus der Investiven Gebarung (33 - 34)							0,00	-12 000,00	0,00
SA3	Saldo (3) Nettofinanzierungssaldo (Saldo 1 + Saldo 2)							-41 700,00	-52 800,00	-43 611,25
	Finanzierungstätigkeit									
SU 35	Summe Einzahlungen aus der Finanzierungstätigkeit							0,00	0,00	0,00
SU 36	Summe Auszahlungen aus der Finanzierungstätigkeit							0,00	0,00	0,00
SA4	Saldo (4) Geldfluss aus der Finanzierungstätigkeit (35 - 36)							0,00	0,00	0,00
SA5	Saldo (5) Geldfluss aus der voranschlagswirksamen Gebarung (Saldo 3 + Saldo 4)							-41 700,00	-52 800,00	-43 611,25
016	Elektronische Datenverarbeitung									
016000	Elektronische Datenverarbeitung									
	Operative Gebarung									
2/016000+816003	Kostenbeiträge - Verwaltungskosten	2114	3114	13	16 200,00	12 900,00	25 726,48	16 200,00	12 900,00	25 726,48
2/016000+828000	Rückersätze von Aufwendungen	2116	3116	18	0,00	0,00	348,00	0,00	0,00	348,00
6/016000+829912	Sonstige Erträge - Verr. zwischen operativer Gebarung und Projekten (PC 2)	2116	3116	18	0,00	30 000,00	94 012,54	0,00	30 000,00	94 012,54
SU 21 / 31	Summe Erträge / Einzahlungen operative Gebarung				16 200,00	42 900,00	120 087,02	16 200,00	42 900,00	120 087,02
1/016000-400000	Geringwertige Wirtschaftsgüter (GWG)	2221	3221	23	2 500,00	2 500,00	1 842,67	2 500,00	2 500,00	2 065,34
1/016000-456000	Schreib-, Zeichen- und sonstige Büromittel	2221	3221	23	300,00	300,00	43,25	300,00	300,00	43,25

		MVAG	MVAG	QU	Ergebnisvoranschlag			Finanzierungsvoranschlag		
		EH	FH		VA 2022	VA 2021	RA 2020	VA 2022	VA 2021	RA 2020
1/016000-456001	Aufwand Kopiergeräte	2221	3221	23	100,00	0,00	0,00	100,00	0,00	0,00
1/016000-459000	Sonstige Verbrauchsgüter	2221	3221	23	500,00	200,00	112,05	500,00	200,00	112,05
1/016000-618100	Instandhaltung von EDV-Anlagen (PC, Drucker, ...)	2224	3224	24	45 000,00	55 000,00	35 187,30	45 000,00	55 000,00	35 109,02
1/016000-631000	Telekommunikationsdienste	2222	3222	24	1 100,00	1 500,00	943,87	1 100,00	1 500,00	927,27
1/016000-680000	Planmäßige Abschreibung	2226			46 500,00	38 000,00	42 390,66	0,00	0,00	0,00
1/016000-700203	Miete Kopierer/Drucker/Scanner	2223	3223	24	19 000,00	19 000,00	18 229,32	19 000,00	19 000,00	18 229,32
1/016000-728026	sonstiger Aufwand Software laufend (Wartung, ...)	2225	3225	24	25 000,00	25 000,00	22 260,68	25 000,00	25 000,00	22 069,84
1/016000-728033	sonstiger Aufwand einjährige Lizenzen	2225	3225	24	10 000,00	8 000,00	4 038,52	10 000,00	8 000,00	3 828,35
SU 22 / 32	Summe Aufwendungen / Auszahlungen operative Gebarung				150 000,00	149 500,00	125 048,32	103 500,00	111 500,00	82 384,44
SA 0 / SA 1	(0) Nettoergebnis (21 - 22) / (1) Geldfluss operative Gebarung (31 - 32)				-133 800,00	-106 600,00	-4 961,30	-87 300,00	-68 600,00	37 702,58
SU 23	Summe Haushaltsrücklagen				0,00	0,00	0,00	0,00	0,00	0,00
SA00	Nettoergebnis nach Zuw./Entn. Haushaltsrücklagen (Saldo 0 +/- SU23)				-133 800,00	-106 600,00	-4 961,30			
Investive Gebarung										
SU 33	Summe Einzahlungen investive Gebarung							0,00	0,00	0,00
1/016000-042100	EDV-Anlagen (PC, Drucker, ...)		3415	41	0,00	0,00	0,00	50 000,00	20 000,00	54 461,91
1/016000-070100	Software und mehrjährige Lizenzen		3411	42	0,00	0,00	0,00	10 000,00	10 000,00	39 550,63
SU 34	Summe Auszahlungen investive Gebarung							60 000,00	30 000,00	94 012,54
SA2	Saldo (2) Geldfluss aus der Investiven Gebarung (33 - 34)							-60 000,00	-30 000,00	-94 012,54
SA3	Saldo (3) Nettofinanzierungssaldo (Saldo 1 + Saldo 2)							-147 300,00	-98 600,00	-56 309,96
Finanzierungstätigkeit										
SU 35	Summe Einzahlungen aus der Finanzierungstätigkeit							0,00	0,00	0,00
SU 36	Summe Auszahlungen aus der Finanzierungstätigkeit							0,00	0,00	0,00
SA4	Saldo (4) Geldfluss aus der Finanzierungstätigkeit (35 - 36)							0,00	0,00	0,00
SA5	Saldo (5) Geldfluss aus der voranschlagswirksamen Gebarung (Saldo 3 + Saldo 4)							-147 300,00	-98 600,00	-56 309,96
019	Repräsentation									
019000	Repräsentation									
Operative Gebarung										
2/019000+816003	Kostenbeiträge (Kostenersätze) für sonstige Leistungen	2114	3114	13	2 900,00	2 900,00	0,00	2 900,00	2 900,00	0,00
SU 21 / 31	Summe Erträge / Einzahlungen operative Gebarung				2 900,00	2 900,00	0,00	2 900,00	2 900,00	0,00
1/019000-723000	Amtspauschalien und Repräsentationsaufwendungen	2225	3225	24	12 000,00	10 000,00	7 537,17	12 000,00	10 000,00	7 938,57
1/019000-723001	Repräsentationsaufwand diverse Feiern	2225	3225	24	3 000,00	3 500,00	713,80	3 000,00	3 500,00	1 620,20
1/019000-728023	sonstiger Aufwand div. Veranstaltungen	2225	3225	24	5 000,00	2 500,00	1 525,25	5 000,00	2 500,00	4 772,89
1/019000-728029	sonstiger Aufwand Fasching	2225	3225	24	1 000,00	1 000,00	10 649,21	1 000,00	1 000,00	10 649,21
1/019000-728030	sonstiger Aufwand Maifest	2225	3225	24	800,00	800,00	0,00	800,00	800,00	0,00

		MVAG			Ergebnisvoranschlag			Finanzierungsvoranschlag		
		EH	FH	QU	VA 2022	VA 2021	RA 2020	VA 2022	VA 2021	RA 2020
1/019000-728031	sonstiger Aufwand 26. Oktober	2225	3225	24	5 000,00	5 000,00	0,00	5 000,00	5 000,00	0,00
SU 22 / 32	Summe Aufwendungen / Auszahlungen operative Gebarung				26 800,00	22 800,00	20 425,43	26 800,00	22 800,00	24 980,87
SA 0 / SA 1	(0) Nettoergebnis (21 - 22) / (1) Geldfluss operative Gebarung (31 - 32)				-23 900,00	-19 900,00	-20 425,43	-23 900,00	-19 900,00	-24 980,87
SU 23	Summe Haushaltsrücklagen				0,00	0,00	0,00	0,00	0,00	0,00
SA00	Nettoergebnis nach Zuw./Entn. Haushaltsrücklagen (Saldo 0 +/- SU23)				-23 900,00	-19 900,00	-20 425,43			
Investive Gebarung										
SU 33	Summe Einzahlungen investive Gebarung							0,00	0,00	0,00
SU 34	Summe Auszahlungen investive Gebarung							0,00	0,00	0,00
SA2	Saldo (2) Geldfluss aus der Investiven Gebarung (33 - 34)							0,00	0,00	0,00
SA3	Saldo (3) Nettofinanzierungssaldo (Saldo 1 + Saldo 2)							-23 900,00	-19 900,00	-24 980,87
Finanzierungstätigkeit										
SU 35	Summe Einzahlungen aus der Finanzierungstätigkeit							0,00	0,00	0,00
SU 36	Summe Auszahlungen aus der Finanzierungstätigkeit							0,00	0,00	0,00
SA4	Saldo (4) Geldfluss aus der Finanzierungstätigkeit (35 - 36)							0,00	0,00	0,00
SA5	Saldo (5) Geldfluss aus der voranschlagswirksamen Gebarung (Saldo 3 + Saldo 4)							-23 900,00	-19 900,00	-24 980,87
02 Hauptverwaltung										
022 Standesamt										
022000 Standesamt und Staatsbürgerschaft										
Operative Gebarung										
2/022000+828000	Rückersätze von Aufwendungen	2116	3116	18	1 000,00	6 500,00	947,47	1 000,00	6 500,00	947,47
SU 21 / 31	Summe Erträge / Einzahlungen operative Gebarung				1 000,00	6 500,00	947,47	1 000,00	6 500,00	947,47
1/022000-752000	Transfers an Gemeinde, -verbände und -fonds (ohne marktbest. Tätigkeit)	2231	3231	26	75 700,00	74 700,00	74 390,40	75 700,00	74 700,00	74 390,40
SU 22 / 32	Summe Aufwendungen / Auszahlungen operative Gebarung				75 700,00	74 700,00	74 390,40	75 700,00	74 700,00	74 390,40
SA 0 / SA 1	(0) Nettoergebnis (21 - 22) / (1) Geldfluss operative Gebarung (31 - 32)				-74 700,00	-68 200,00	-73 442,93	-74 700,00	-68 200,00	-73 442,93
SU 23	Summe Haushaltsrücklagen				0,00	0,00	0,00	0,00	0,00	0,00
SA00	Nettoergebnis nach Zuw./Entn. Haushaltsrücklagen (Saldo 0 +/- SU23)				-74 700,00	-68 200,00	-73 442,93			
Investive Gebarung										
SU 33	Summe Einzahlungen investive Gebarung							0,00	0,00	0,00
SU 34	Summe Auszahlungen investive Gebarung							0,00	0,00	0,00
SA2	Saldo (2) Geldfluss aus der Investiven Gebarung (33 - 34)							0,00	0,00	0,00
SA3	Saldo (3) Nettofinanzierungssaldo (Saldo 1 + Saldo 2)							-74 700,00	-68 200,00	-73 442,93
Finanzierungstätigkeit										
SU 35	Summe Einzahlungen aus der Finanzierungstätigkeit							0,00	0,00	0,00
SU 36	Summe Auszahlungen aus der Finanzierungstätigkeit							0,00	0,00	0,00
SA4	Saldo (4) Geldfluss aus der Finanzierungstätigkeit (35 - 36)							0,00	0,00	0,00

		MVAG MVAG QU			Ergebnisvoranschlag			Finanzierungsvoranschlag		
		EH	FH	QU	VA 2022	VA 2021	RA 2020	VA 2022	VA 2021	RA 2020
SA5	Saldo (5) Geldfluss aus der voranschlagswirksamen Gebarung (Saldo 3 + Saldo 4)							-74 700,00	-68 200,00	-73 442,93
024	Wahlamt									
024000	Wahlamt									
Operative Gebarung										
2/024000+816002	Kostenbeiträge - Wahlen	2114	3114	13	5 000,00	8 000,00	8 887,45	5 000,00	8 000,00	8 887,45
SU 21 / 31	Summe Erträge / Einzahlungen operative Gebarung				5 000,00	8 000,00	8 887,45	5 000,00	8 000,00	8 887,45
1/024000-728000	Entgelte für sonstige Leistungen	2225	3225	24	20 000,00	500,00	30 947,92	20 000,00	500,00	31 133,92
1/024000-729099	Interne Leistungsverrechnung	2225	3225	24	2 000,00	2 000,00	870,74	2 000,00	2 000,00	870,74
SU 22 / 32	Summe Aufwendungen / Auszahlungen operative Gebarung				22 000,00	2 500,00	31 818,66	22 000,00	2 500,00	32 004,66
SA 0 / SA 1	(0) Nettoergebnis (21 - 22) / (1) Geldfluss operative Gebarung (31 - 32)				-17 000,00	5 500,00	-22 931,21	-17 000,00	5 500,00	-23 117,21
SU 23	Summe Haushaltsrücklagen				0,00	0,00	0,00	0,00	0,00	0,00
SA00	Nettoergebnis nach Zuw./Entn. Haushaltsrücklagen (Saldo 0 +/- SU23)				-17 000,00	5 500,00	-22 931,21			
Investive Gebarung										
SU 33	Summe Einzahlungen investive Gebarung							0,00	0,00	0,00
SU 34	Summe Auszahlungen investive Gebarung							0,00	0,00	0,00
SA2	Saldo (2) Geldfluss aus der Investiven Gebarung (33 - 34)							0,00	0,00	0,00
SA3	Saldo (3) Nettofinanzierungssaldo (Saldo 1 + Saldo 2)							-17 000,00	5 500,00	-23 117,21
Finanzierungstätigkeit										
SU 35	Summe Einzahlungen aus der Finanzierungstätigkeit							0,00	0,00	0,00
SU 36	Summe Auszahlungen aus der Finanzierungstätigkeit							0,00	0,00	0,00
SA4	Saldo (4) Geldfluss aus der Finanzierungstätigkeit (35 - 36)							0,00	0,00	0,00
SA5	Saldo (5) Geldfluss aus der voranschlagswirksamen Gebarung (Saldo 3 + Saldo 4)							-17 000,00	5 500,00	-23 117,21
029	Amtsgebäude									
029000	Amtsgebäude									
Operative Gebarung										
2/029000+811000	Miet- und Pachtertrag	2115	3115	14	500,00	1 000,00	210,00	500,00	1 000,00	210,00
2/029000+811001	Einnahmen aus Vermietung BgA (Müll, ASB, Wohn- u. Geschäftsgeb.)	2115	3115	14	15 500,00	15 500,00	15 509,86	15 500,00	15 500,00	15 509,86
2/029000+811106	Mietertrag Verwaltungsbüros R4G (MGBL GmbH)	2115	3115	14	10 500,00	10 400,00	10 355,52	10 500,00	10 400,00	0,00
2/029000+811107	Mietertrag Verwaltungsbüros R4G (MGBL KG)	2115	3115	14	10 500,00	10 400,00	10 477,23	10 500,00	10 400,00	0,00
2/029000+811108	Mietertrag R4G BT 2 1. OG (MGBL KG)	2115	3115	14	54 000,00	53 400,00	56 697,64	54 000,00	53 400,00	52 260,04
2/029000+811111	Mietertrag R4G BT 2 EG (Sparkasse)	2115	3115	14	52 000,00	50 400,00	53 425,56	52 000,00	50 400,00	53 290,89
2/029000+811112	Mietertrag R4G Garage	2115	3115	14	33 000,00	33 600,00	34 064,03	33 000,00	33 600,00	31 299,17
2/029000+811113	Mietertrag R4G BT 2 1. OG (Polizei)	2115	3115	14	14 000,00	16 500,00	20 265,49	14 000,00	16 500,00	20 265,49

		MVAG	MVAG	QU	Ergebnisvoranschlag			Finanzierungsvoranschlag		
		EH	FH		VA 2022	VA 2021	RA 2020	VA 2022	VA 2021	RA 2020
2/029000+816003	Kostenbeiträge (Kostensätze) für sonstige Leistungen	2114	3114	13	59 900,00	70 900,00	0,00	59 900,00	70 900,00	0,00
2/029000+819001	Erträge aus der Auflösung von Rechnungsabgrenzungen	2117			1 000,00	1 000,00	959,28	0,00	0,00	0,00
2/029000+829000	Sonstige Erträge	2116	3116	18	2 000,00	2 000,00	4 620,99	2 000,00	2 000,00	4 620,99
2/029000+829001	Sonstige Erträge - Versicherungsentschädigung	2116	3116	18	0,00	100,00	0,00	0,00	100,00	0,00
6/029000+829912	Sonstige Erträge - Verr. zwischen operativer Gebarung und Projekten (PC 2)	2116	3116	18	0,00	3 000,00	4 999,02	0,00	3 000,00	4 999,02
SU 21 / 31	Summe Erträge / Einzahlungen operative Gebarung				252 900,00	268 200,00	211 584,62	251 900,00	267 200,00	182 455,46
1/029000-400000	Geringwertige Wirtschaftsgüter (GWG)	2221	3221	23	2 500,00	2 000,00	2 214,85	2 500,00	2 000,00	2 013,58
1/029000-452000	Treibstoffe	2221	3221	23	300,00	300,00	115,28	300,00	300,00	115,28
1/029000-454000	Reinigungsmittel	2221	3221	23	2 000,00	2 000,00	1 427,97	2 000,00	2 000,00	1 427,97
1/029000-456000	Schreib-, Zeichen- und sonstige Büromittel	2221	3221	23	3 000,00	3 000,00	0,00	3 000,00	3 000,00	0,00
1/029000-600001	Energiebezüge Strom	2222	3222	24	13 000,00	10 100,00	9 475,53	13 000,00	10 100,00	9 475,53
1/029000-614000	Instandhaltung von Gebäuden und Bauten	2224	3224	24	12 000,00	18 000,00	14 779,07	12 000,00	18 000,00	13 726,07
1/029000-614001	Instandhaltung Gebäude Energiemaßnahmen	2224	3224	24	0,00	0,00	2 401,04	0,00	0,00	2 796,92
1/029000-618000	Instandhaltung von sonstigen Anlagen	2224	3224	24	3 000,00	1 300,00	1 228,95	3 000,00	1 300,00	1 228,95
1/029000-640000	Rechts- und Beratungsaufwand	2222	3222	24	1 000,00	1 000,00	0,00	1 000,00	1 000,00	0,00
1/029000-650000	Zinsen für Finanzschulden in Euro	2241	3241	25	500,00	0,00	0,00	500,00	0,00	0,00
1/029000-650010	Zinsen Darlehen Ankauf R4G BT 2 DL 11/10029010 Hypo NÖ	2241	3241	25	153 500,00	159 200,00	165 316,24	153 500,00	159 200,00	165 316,24
1/029000-650099	Zinsen Baurecht MGBL GmbH & Co KG	2241	3241	25	108 900,00	111 200,00	113 383,35	108 900,00	111 200,00	113 383,35
1/029000-670000	Versicherungen	2222	3222	24	8 300,00	4 300,00	4 308,83	8 300,00	4 300,00	4 308,83
1/029000-680000	Planmäßige Abschreibung	2226			223 900,00	223 700,00	226 175,32	0,00	0,00	0,00
1/029000-700103	Miete R4G BT 4 Lager/Archiv	2223	3223	24	9 000,00	8 900,00	9 657,43	9 000,00	8 900,00	9 657,43
1/029000-700300	Miet- und Pachtlaufwand Betriebskosten	2223	3223	24	130 000,00	130 000,00	159 138,54	130 000,00	130 000,00	159 138,54
1/029000-700303	Betriebskosten R4G BT 4 Lager/Archiv	2223	3223	24	1 700,00	1 600,00	1 239,03	1 700,00	1 600,00	1 239,03
1/029000-710000	Öffentliche Abgaben, ohne Gebühren gemäß FAG	2225	3225	24	100,00	0,00	0,00	100,00	0,00	0,00
1/029000-728001	sonstiger Aufwand Reinigungsarbeiten	2225	3225	24	63 000,00	61 800,00	46 920,26	63 000,00	61 800,00	51 650,45
1/029000-728005	sonstiger Aufwand Reinigungsarbeiten Polizei	2225	3225	24	3 900,00	3 000,00	2 610,92	3 900,00	3 000,00	2 859,29
1/029000-729000	Sonstige Aufwendungen	2225	3225	24	1 000,00	2 000,00	2 677,48	1 000,00	2 000,00	2 677,48
1/029000-729001	Interne Leistungsverrechnung Grünflächenpflege	2225	3225	24	* 2 000,00	2 000,00	593,05	2 000,00	2 000,00	593,05
1/029000-729002	Interne Leistungsverrechnung Gebäudeinstandhaltung	2225	3225	24	* 5 000,00	5 000,00	2 384,98	5 000,00	5 000,00	2 384,98
SU 22 / 32	Summe Aufwendungen / Auszahlungen operative Gebarung				747 600,00	750 400,00	766 048,12	523 700,00	526 700,00	543 992,97

	MVAG	MVAG	QU	Ergebnisvoranschlag			Finanzierungsvoranschlag			
				EH	FH	VA 2022	VA 2021	RA 2020	VA 2022	VA 2021
SA 0 / SA 1	(0) Nettoergebnis (21 - 22) / (1) Geldfluss operative Gebarung (31 - 32)			-494 700,00	-482 200,00	-554 463,50	-271 800,00	-259 500,00	-361 537,51	
2/029000+894009	Entnahmen von zweckgebundenen Haushaltsrücklagen (nicht finanzwirksam)	2301		1 000,00	1 000,00	1 000,00	0,00	0,00	0,00	
SU 23	Summe Haushaltsrücklagen			1 000,00	1 000,00	1 000,00	0,00	0,00	0,00	
SA00	Nettoergebnis nach Zuw./Entn. Haushaltsrücklagen (Saldo 0 +/- SU23)			-493 700,00	-481 200,00	-553 463,50				
Investive Gebarung										
SU 33	Summe Einzahlungen investive Gebarung						0,00	0,00	0,00	
5/029000-000099	Grundstücke - Baurecht MGBL GmbH & Co KG	3412	40	0,00	0,00	0,00	41 600,00	39 300,00	37 075,21	
5/029000-020000	Maschinen und maschinelle Anlagen	3414	41	0,00	0,00	0,00	100 000,00	0,00	0,00	
1/029000-042000	Amts-, Betriebs- und Geschäftsausstattung	3415	41	0,00	0,00	0,00	2 000,00	2 000,00	4 999,02	
1/029000-042200	Einrichtung (Möbel, Haushaltsgeräte, ...)	3415	41	0,00	0,00	0,00	1 000,00	1 000,00	0,00	
1/029000-050000	Sonderanlagen	3412	40	0,00	0,00	0,00	0,00	0,00	5 791,50	
SU 34	Summe Auszahlungen investive Gebarung						144 600,00	42 300,00	47 865,73	
SA2	Saldo (2) Geldfluss aus der Investiven Gebarung (33 - 34)						-144 600,00	-42 300,00	-47 865,73	
SA3	Saldo (3) Nettofinanzierungssaldo (Saldo 1 + Saldo 2)						-416 400,00	-301 800,00	-409 403,24	
Finanzierungstätigkeit										
6/029000+346000	Investitionsdarlehen von Finanzunternehmen	3514	55	0,00	0,00	0,00	100 000,00	0,00	0,00	
SU 35	Summe Einzahlungen aus der Finanzierungstätigkeit						100 000,00	0,00	0,00	
1/029000-346000	Investitionsdarlehen von Finanzunternehmen	3614	65	0,00	0,00	0,00	4 800,00	0,00	0,00	
1/029000-346010	Tilgung Bank Ankauf R4G BT 2 DL 11/ 10029010 Hypo NÖ	3614	65	0,00	0,00	0,00	288 600,00	282 900,00	276 799,00	
SU 36	Summe Auszahlungen aus der Finanzierungstätigkeit						293 400,00	282 900,00	276 799,00	
SA4	Saldo (4) Geldfluss aus der Finanzierungstätigkeit (35 - 36)						-193 400,00	-282 900,00	-276 799,00	
SA5	Saldo (5) Geldfluss aus der voranschlagswirksamen Gebarung (Saldo 3 + Saldo 4)						-609 800,00	-584 700,00	-686 202,24	
03 Bauverwaltung										
030 Bauamt										
030000 Bauamt										
Operative Gebarung										
2/030000+816001	Kostenbeiträge - Personalkosten	2114	3114	13	0,00	5 000,00	5 000,00	0,00	5 000,00	0,00
2/030000+816003	Kostenbeiträge (Kostenersätze) für sonstige Leistungen	2114	3114	13	50 700,00	86 000,00	0,00	50 700,00	86 000,00	0,00
2/030000+817000	Erträge aus der Auflösung von sonstigen Rückstellungen	2117			0,00	0,00	9 153,68	0,00	0,00	0,00
2/030000+829001	Sonstige Erträge - Versicherungsentschädigung	2116	3116	18	0,00	0,00	1 064,77	0,00	1 100,00	0,00

		MVAG	MVAG	QU	Ergebnisvoranschlag			Finanzierungsvoranschlag		
		EH	FH		VA 2022	VA 2021	RA 2020	VA 2022	VA 2021	RA 2020
6/030000+829912	Sonstige Erträge - Verr. zwischen operativer Gebarung und Projekten (PC 2)	2116	3116	18	0,00	500,00	583,37	0,00	500,00	583,37
2/030000+863001	Transfers von AMS	2121	3121	15	8 000,00	11 000,00	11 609,60	8 000,00	11 000,00	11 609,60
2/030000+863002	Transfers von AUVA	2121	3121	15	500,00	2 000,00	0,00	500,00	2 000,00	0,00
SU 21 / 31	Summe Erträge / Einzahlungen operative Gebarung				59 200,00	104 500,00	27 411,42	59 200,00	105 600,00	12 192,97
1/030000-400000	Geringwertige Wirtschaftsgüter (GWG)	2221	3221	23	1 000,00	500,00	256,62	1 000,00	500,00	256,62
1/030000-400002	GWG Dienstkleidung	2221	3221	23	1 000,00	1 000,00	865,74	1 000,00	1 000,00	865,74
1/030000-430000	Lebensmittel	2221	3221	23	200,00	200,00	60,91	200,00	200,00	60,91
1/030000-456000	Schreib-, Zeichen- und sonstige Büromittel	2221	3221	23	1 700,00	1 700,00	1 927,23	1 700,00	1 700,00	1 902,97
1/030000-457000	Druckwerke	2221	3221	23	1 000,00	1 000,00	654,19	1 000,00	1 000,00	654,19
1/030000-459000	Sonstige Verbrauchsgüter	2221	3221	23	100,00	100,00	42,44	100,00	100,00	42,44
1/030000-5	Personalkonten verdichtet	22	32		439 800,00	654 000,00	517 549,75	439 800,00	654 000,00	500 688,74
1/030000-631000	Telekommunikationsdienste	2222	3222	24	1 200,00	900,00	1 115,26	1 200,00	900,00	1 062,13
1/030000-640000	Rechts- und Beratungsaufwand	2222	3222	24	18 000,00	15 000,00	260,52	18 000,00	15 000,00	260,52
1/030000-680000	Planmäßige Abschreibung	2226			4 600,00	100,00	58,34	0,00	0,00	0,00
1/030000-723000	Amtspauschalien und Repräsentationsaufwendungen	2225	3225	24	1 000,00	1 500,00	195,00	1 000,00	1 500,00	195,00
1/030000-724000	Reisegebühren (inkl. Kilometergelder)	2225	3225	24	600,00	2 100,00	1 305,44	600,00	2 100,00	1 305,44
1/030000-728026	sonstiger Aufwand Software laufend (Wartung, ...)	2225	3225	24	10 000,00	10 000,00	11 893,40	10 000,00	10 000,00	10 987,61
1/030000-729000	Sonstige Aufwendungen	2225	3225	24	1 000,00	1 500,00	2 054,13	1 000,00	1 500,00	589,36
SU 22 / 32	Summe Aufwendungen / Auszahlungen operative Gebarung				481 200,00	689 600,00	538 238,97	476 600,00	689 500,00	518 871,67
SA 0 / SA 1	(0) Nettoergebnis (21 - 22) / (1) Geldfluss operative Gebarung (31 - 32)				-422 000,00	-585 100,00	-510 827,55	-417 400,00	-583 900,00	-506 678,70
SU 23	Summe Haushaltsrücklagen				0,00	0,00	0,00	0,00	0,00	0,00
SA00	Nettoergebnis nach Zuw./Entn. Haushaltsrücklagen (Saldo 0 +/- SU23)				-422 000,00	-585 100,00	-510 827,55			
Investive Gebarung										
SU 33	Summe Einzahlungen investive Gebarung							0,00	0,00	0,00
1/030000-042100	EDV-Anlagen (PC, Drucker, ...)		3415	41	0,00	0,00	0,00	1 000,00	500,00	583,37
1/030000-070100	Software und mehrjährige Lizenzen		3411	42	0,00	0,00	0,00	0,00	25 000,00	0,00
SU 34	Summe Auszahlungen investive Gebarung							1 000,00	25 500,00	583,37
SA2	Saldo (2) Geldfluss aus der Investiven Gebarung (33 - 34)							-1 000,00	-25 500,00	-583,37
SA3	Saldo (3) Nettofinanzierungssaldo (Saldo 1 + Saldo 2)							-418 400,00	-609 400,00	-507 262,07
Finanzierungstätigkeit										
SU 35	Summe Einzahlungen aus der Finanzierungstätigkeit							0,00	0,00	0,00
SU 36	Summe Auszahlungen aus der Finanzierungstätigkeit							0,00	0,00	0,00
SA4	Saldo (4) Geldfluss aus der Finanzierungstätigkeit (35 - 36)							0,00	0,00	0,00
SA5	Saldo (5) Geldfluss aus der voranschlagswirksamen Gebarung (Saldo 3 + Saldo 4)							-418 400,00	-609 400,00	-507 262,07

		MVAG			Ergebnisvoranschlag			Finanzierungsvoranschlag		
		EH	FH	QU	VA 2022	VA 2021	RA 2020	VA 2022	VA 2021	RA 2020
031	Amt für Raumordnung und Raumplanung									
031000	Raumordnung und Raumplanung									
Operative Gebarung										
2/031000+816003	Kostenbeiträge (Kostensätze) für sonstige Leistungen	2114	3114	13	7 900,00	6 800,00	0,00	7 900,00	6 800,00	0,00
SU 21 / 31	Summe Erträge / Einzahlungen operative Gebarung				7 900,00	6 800,00	0,00	7 900,00	6 800,00	0,00
1/031000-680000	Planmäßige Abschreibung	2226			3 200,00	3 200,00	8 068,84	0,00	0,00	0,00
1/031000-728006	sonstiger Aufwand Planungsarbeiten	2225	3225	24	70 000,00	50 000,00	38 550,82	70 000,00	50 000,00	25 495,66
SU 22 / 32	Summe Aufwendungen / Auszahlungen operative Gebarung				73 200,00	53 200,00	46 619,66	70 000,00	50 000,00	25 495,66
SA 0 / SA 1	(0) Nettoergebnis (21 - 22) / (1) Geldfluss operative Gebarung (31 - 32)				-65 300,00	-46 400,00	-46 619,66	-62 100,00	-43 200,00	-25 495,66
SU 23	Summe Haushaltsrücklagen				0,00	0,00	0,00	0,00	0,00	0,00
SA00	Nettoergebnis nach Zuw./Entn. Haushaltsrücklagen (Saldo 0 +/- SU23)				-65 300,00	-46 400,00	-46 619,66			
Investive Gebarung										
SU 33	Summe Einzahlungen investive Gebarung							0,00	0,00	0,00
SU 34	Summe Auszahlungen investive Gebarung							0,00	0,00	0,00
SA2	Saldo (2) Geldfluss aus der Investiven Gebarung (33 - 34)							0,00	0,00	0,00
SA3	Saldo (3) Nettofinanzierungssaldo (Saldo 1 + Saldo 2)							-62 100,00	-43 200,00	-25 495,66
Finanzierungstätigkeit										
SU 35	Summe Einzahlungen aus der Finanzierungstätigkeit							0,00	0,00	0,00
SU 36	Summe Auszahlungen aus der Finanzierungstätigkeit							0,00	0,00	0,00
SA4	Saldo (4) Geldfluss aus der Finanzierungstätigkeit (35 - 36)							0,00	0,00	0,00
SA5	Saldo (5) Geldfluss aus der voranschlagswirksamen Gebarung (Saldo 3 + Saldo 4)							-62 100,00	-43 200,00	-25 495,66
032	Vermessungsamt									
032000	Vermessungsamt									
Operative Gebarung										
2/032000+816003	Kostenbeiträge (Kostensätze) für sonstige Leistungen	2114	3114	13	1 100,00	900,00	0,00	1 100,00	900,00	0,00
SU 21 / 31	Summe Erträge / Einzahlungen operative Gebarung				1 100,00	900,00	0,00	1 100,00	900,00	0,00
1/032000-728000	Entgelte für sonstige Leistungen	2225	3225	24	10 000,00	7 000,00	10 381,69	10 000,00	7 000,00	10 381,69
SU 22 / 32	Summe Aufwendungen / Auszahlungen operative Gebarung				10 000,00	7 000,00	10 381,69	10 000,00	7 000,00	10 381,69
SA 0 / SA 1	(0) Nettoergebnis (21 - 22) / (1) Geldfluss operative Gebarung (31 - 32)				-8 900,00	-6 100,00	-10 381,69	-8 900,00	-6 100,00	-10 381,69
SU 23	Summe Haushaltsrücklagen				0,00	0,00	0,00	0,00	0,00	0,00
SA00	Nettoergebnis nach Zuw./Entn. Haushaltsrücklagen (Saldo 0 +/- SU23)				-8 900,00	-6 100,00	-10 381,69			
Investive Gebarung										
SU 33	Summe Einzahlungen investive Gebarung							0,00	0,00	0,00
SU 34	Summe Auszahlungen investive Gebarung							0,00	0,00	0,00
SA2	Saldo (2) Geldfluss aus der Investiven Gebarung (33 - 34)							0,00	0,00	0,00

	MVAG EH	MVAG FH	QU	Ergebnisvoranschlag			Finanzierungsvoranschlag			
				VA 2022	VA 2021	RA 2020	VA 2022	VA 2021	RA 2020	
SA3	Saldo (3) Nettofinanzierungssaldo (Saldo 1 + Saldo 2)						-8 900,00	-6 100,00	-10 381,69	
Finanzierungstätigkeit										
SU 35	Summe Einzahlungen aus der Finanzierungstätigkeit						0,00	0,00	0,00	
SU 36	Summe Auszahlungen aus der Finanzierungstätigkeit						0,00	0,00	0,00	
SA4	Saldo (4) Geldfluss aus der Finanzierungstätigkeit (35 – 36)						0,00	0,00	0,00	
SA5	Saldo (5) Geldfluss aus der voranschlagswirksamen Gebarung (Saldo 3 + Saldo 4)						-8 900,00	-6 100,00	-10 381,69	
06	Sonstige Maßnahmen									
060	Beiträge an Verbände, Vereine oder sonstige Organisationen									
060000	Beiträge an Verbände, Vereine u. Organisationen									
Operative Gebarung										
SU 21 / 31	Summe Erträge / Einzahlungen operative Gebarung			0,00	0,00	0,00	0,00	0,00	0,00	
1/060000-726000	Mitgliedsbeiträge an Institutionen	2225	3225	24	22 500,00	19 500,00	22 334,73	22 500,00	21 000,00	29 053,09
1/060000-726001	Mitgliedsbeiträge an die Gemeindevertretung (AEA)	2225	3225	24	47 000,00	46 200,00	45 171,15	47 000,00	46 200,00	45 171,15
1/060000-729000	Sonstige Aufwendungen	2225	3225	24	1 000,00	600,00	600,00	1 000,00	600,00	600,00
SU 22 / 32	Summe Aufwendungen / Auszahlungen operative Gebarung				70 500,00	66 300,00	68 105,88	70 500,00	67 800,00	74 824,24
SA 0 / SA 1	(0) Nettoergebnis (21 - 22) / (1) Geldfluss operative Gebarung (31 – 32)				-70 500,00	-66 300,00	-68 105,88	-70 500,00	-67 800,00	-74 824,24
SU 23	Summe Haushaltsrücklagen				0,00	0,00	0,00	0,00	0,00	0,00
SA00	Nettoergebnis nach Zuw./Entn. Haushaltsrücklagen (Saldo 0 +/- SU23)				-70 500,00	-66 300,00	-68 105,88			
Investive Gebarung										
SU 33	Summe Einzahlungen investive Gebarung						0,00	0,00	0,00	
SU 34	Summe Auszahlungen investive Gebarung						0,00	0,00	0,00	
SA2	Saldo (2) Geldfluss aus der Investiven Gebarung (33 – 34)						0,00	0,00	0,00	
SA3	Saldo (3) Nettofinanzierungssaldo (Saldo 1 + Saldo 2)						-70 500,00	-67 800,00	-74 824,24	
Finanzierungstätigkeit										
SU 35	Summe Einzahlungen aus der Finanzierungstätigkeit						0,00	0,00	0,00	
SU 36	Summe Auszahlungen aus der Finanzierungstätigkeit						0,00	0,00	0,00	
SA4	Saldo (4) Geldfluss aus der Finanzierungstätigkeit (35 – 36)						0,00	0,00	0,00	
SA5	Saldo (5) Geldfluss aus der voranschlagswirksamen Gebarung (Saldo 3 + Saldo 4)						-70 500,00	-67 800,00	-74 824,24	
061	Sonstige Subventionen									
061000	Sonstige Subventionen									
Operative Gebarung										
SU 21 / 31	Summe Erträge / Einzahlungen operative Gebarung				0,00	0,00	0,00	0,00	0,00	0,00

		MVAG			Ergebnisvoranschlag			Finanzierungsvoranschlag		
		EH	FH	QU	VA 2022	VA 2021	RA 2020	VA 2022	VA 2021	RA 2020
1/061000-757000	Transfers an private Organisationen ohne Erwerbszweck	2234	3234	27	80 000,00	80 000,00	69 737,64	80 000,00	80 000,00	67 403,64
SU 22 / 32	Summe Aufwendungen / Auszahlungen operative Gebarung				80 000,00	80 000,00	69 737,64	80 000,00	80 000,00	67 403,64
SA 0 / SA 1	(0) Nettoergebnis (21 - 22) / (1) Geldfluss operative Gebarung (31 - 32)				-80 000,00	-80 000,00	-69 737,64	-80 000,00	-80 000,00	-67 403,64
SU 23	Summe Haushaltsrücklagen				0,00	0,00	0,00	0,00	0,00	0,00
SA00	Nettoergebnis nach Zuw./Entn. Haushaltsrücklagen (Saldo 0 +/- SU23)				-80 000,00	-80 000,00	-69 737,64			
Investive Gebarung										
SU 33	Summe Einzahlungen investive Gebarung							0,00	0,00	0,00
SU 34	Summe Auszahlungen investive Gebarung							0,00	0,00	0,00
SA2	Saldo (2) Geldfluss aus der Investiven Gebarung (33 - 34)							0,00	0,00	0,00
SA3	Saldo (3) Nettofinanzierungssaldo (Saldo 1 + Saldo 2)							-80 000,00	-80 000,00	-67 403,64
Finanzierungstätigkeit										
SU 35	Summe Einzahlungen aus der Finanzierungstätigkeit							0,00	0,00	0,00
SU 36	Summe Auszahlungen aus der Finanzierungstätigkeit							0,00	0,00	0,00
SA4	Saldo (4) Geldfluss aus der Finanzierungstätigkeit (35 - 36)							0,00	0,00	0,00
SA5	Saldo (5) Geldfluss aus der voranschlagswirksamen Gebarung (Saldo 3 + Saldo 4)							-80 000,00	-80 000,00	-67 403,64
062	Ehrungen und Auszeichnungen									
062000	Ehrungen und Auszeichnungen									
Operative Gebarung										
2/062000+828000	Rückersätze von Aufwendungen	2116	3116	18	100,00	300,00	120,00	100,00	300,00	120,00
SU 21 / 31	Summe Erträge / Einzahlungen operative Gebarung				100,00	300,00	120,00	100,00	300,00	120,00
1/062000-728000	Entgelte für sonstige Leistungen	2225	3225	24	30 000,00	65 000,00	30 377,05	30 000,00	65 000,00	30 377,05
SU 22 / 32	Summe Aufwendungen / Auszahlungen operative Gebarung				30 000,00	65 000,00	30 377,05	30 000,00	65 000,00	30 377,05
SA 0 / SA 1	(0) Nettoergebnis (21 - 22) / (1) Geldfluss operative Gebarung (31 - 32)				-29 900,00	-64 700,00	-30 257,05	-29 900,00	-64 700,00	-30 257,05
SU 23	Summe Haushaltsrücklagen				0,00	0,00	0,00	0,00	0,00	0,00
SA00	Nettoergebnis nach Zuw./Entn. Haushaltsrücklagen (Saldo 0 +/- SU23)				-29 900,00	-64 700,00	-30 257,05			
Investive Gebarung										
SU 33	Summe Einzahlungen investive Gebarung							0,00	0,00	0,00
SU 34	Summe Auszahlungen investive Gebarung							0,00	0,00	0,00
SA2	Saldo (2) Geldfluss aus der Investiven Gebarung (33 - 34)							0,00	0,00	0,00
SA3	Saldo (3) Nettofinanzierungssaldo (Saldo 1 + Saldo 2)							-29 900,00	-64 700,00	-30 257,05
Finanzierungstätigkeit										
SU 35	Summe Einzahlungen aus der Finanzierungstätigkeit							0,00	0,00	0,00
SU 36	Summe Auszahlungen aus der Finanzierungstätigkeit							0,00	0,00	0,00
SA4	Saldo (4) Geldfluss aus der Finanzierungstätigkeit (35 - 36)							0,00	0,00	0,00
SA5	Saldo (5) Geldfluss aus der voranschlagswirksamen Gebarung (Saldo 3 + Saldo 4)							-29 900,00	-64 700,00	-30 257,05

	MVAG EH	MVAG FH	QU	Ergebnisvoranschlag			Finanzierungsvoranschlag		
				VA 2022	VA 2021	RA 2020	VA 2022	VA 2021	RA 2020
063									
063000									
Operative Gebarung									
SU 21 / 31	Summe Erträge / Einzahlungen operative Gebarung			0,00	0,00	0,00	0,00	0,00	0,00
1/063000-723000	Amtspauschalien und Repräsentationsaufwendungen	2225 3225	24	500,00	500,00	0,00	500,00	500,00	0,00
SU 22 / 32	Summe Aufwendungen / Auszahlungen operative Gebarung			500,00	500,00	0,00	500,00	500,00	0,00
SA 0 / SA 1	(0) Nettoergebnis (21 - 22) / (1) Geldfluss operative Gebarung (31 - 32)			-500,00	-500,00	0,00	-500,00	-500,00	0,00
SU 23	Summe Haushaltsrücklagen			0,00	0,00	0,00	0,00	0,00	0,00
SA00	Nettoergebnis nach Zuw./Entn. Haushaltsrücklagen (Saldo 0 +/- SU23)			-500,00	-500,00	0,00			
Investive Gebarung									
SU 33	Summe Einzahlungen investive Gebarung						0,00	0,00	0,00
SU 34	Summe Auszahlungen investive Gebarung						0,00	0,00	0,00
SA2	Saldo (2) Geldfluss aus der Investiven Gebarung (33 - 34)						0,00	0,00	0,00
SA3	Saldo (3) Nettofinanzierungssaldo (Saldo 1 + Saldo 2)						-500,00	-500,00	0,00
Finanzierungstätigkeit									
SU 35	Summe Einzahlungen aus der Finanzierungstätigkeit						0,00	0,00	0,00
SU 36	Summe Auszahlungen aus der Finanzierungstätigkeit						0,00	0,00	0,00
SA4	Saldo (4) Geldfluss aus der Finanzierungstätigkeit (35 - 36)						0,00	0,00	0,00
SA5	Saldo (5) Geldfluss aus der voranschlagswirksamen Gebarung (Saldo 3 + Saldo 4)						-500,00	-500,00	0,00
07									
070									
070000									
Operative Gebarung									
SU 21 / 31	Summe Erträge / Einzahlungen operative Gebarung			0,00	0,00	0,00	0,00	0,00	0,00
1/070000-729000	Sonstige Aufwendungen	2225 3225	24	10 000,00	5 000,00	1 536,80	10 000,00	5 000,00	1 536,80
SU 22 / 32	Summe Aufwendungen / Auszahlungen operative Gebarung			10 000,00	5 000,00	1 536,80	10 000,00	5 000,00	1 536,80
SA 0 / SA 1	(0) Nettoergebnis (21 - 22) / (1) Geldfluss operative Gebarung (31 - 32)			-10 000,00	-5 000,00	-1 536,80	-10 000,00	-5 000,00	-1 536,80
SU 23	Summe Haushaltsrücklagen			0,00	0,00	0,00	0,00	0,00	0,00
SA00	Nettoergebnis nach Zuw./Entn. Haushaltsrücklagen (Saldo 0 +/- SU23)			-10 000,00	-5 000,00	-1 536,80			
Investive Gebarung									
SU 33	Summe Einzahlungen investive Gebarung						0,00	0,00	0,00
SU 34	Summe Auszahlungen investive Gebarung						0,00	0,00	0,00
SA2	Saldo (2) Geldfluss aus der Investiven Gebarung (33 - 34)						0,00	0,00	0,00
SA3	Saldo (3) Nettofinanzierungssaldo (Saldo 1 + Saldo 2)						-10 000,00	-5 000,00	-1 536,80

	MVAG EH	MVAG FH	QU	Ergebnisvoranschlag			Finanzierungsvoranschlag			
				VA 2022	VA 2021	RA 2020	VA 2022	VA 2021	RA 2020	
Finanzierungstätigkeit										
SU 35							0,00	0,00	0,00	
SU 36							0,00	0,00	0,00	
SA4							0,00	0,00	0,00	
SA5							-10 000,00	-5 000,00	-1 536,80	
08 Pensionen (soweit nicht aufgeteilt)										
080 Pensionen (soweit nicht aufgeteilt)										
080000 Pensionen										
Operative Gebarung										
2/080000+816003		2114	3114	13	24 600,00	29 900,00	0,00	24 600,00	29 900,00	0,00
SU 21 / 31					24 600,00	29 900,00	0,00	24 600,00	29 900,00	0,00
1/080000-760000		2234	3234	21	227 500,00	233 000,00	213 462,92	227 500,00	233 000,00	213 462,92
SU 22 / 32					227 500,00	233 000,00	213 462,92	227 500,00	233 000,00	213 462,92
SA 0 / SA 1					-202 900,00	-203 100,00	-213 462,92	-202 900,00	-203 100,00	-213 462,92
SU 23					0,00	0,00	0,00	0,00	0,00	0,00
SA00					-202 900,00	-203 100,00	-213 462,92			
Investive Gebarung										
SU 33							0,00	0,00	0,00	
SU 34							0,00	0,00	0,00	
SA2							0,00	0,00	0,00	
SA3							-202 900,00	-203 100,00	-213 462,92	
Finanzierungstätigkeit										
SU 35							0,00	0,00	0,00	
SU 36							0,00	0,00	0,00	
SA4							0,00	0,00	0,00	
SA5							-202 900,00	-203 100,00	-213 462,92	

		MVAG	MVAG	QU	Ergebnisvoranschlag			Finanzierungsvoranschlag		
		EH	FH		VA 2022	VA 2021	RA 2020	VA 2022	VA 2021	RA 2020
09	Personalbetreuung									
094	Gemeinschaftspflege									
094000	Gemeinschaftspflege									
Operative Gebarung										
2/094000+816000	Kostenbeiträge (Kostenersätze) für sonstige Leistungen	2114	3114	13	0,00	0,00	132,00	0,00	0,00	132,00
SU 21 / 31	Summe Erträge / Einzahlungen operative Gebarung				0,00	0,00	132,00	0,00	0,00	132,00
1/094000-5	Personalkonten verdichtet	22	32		3 300,00	3 500,00	1 324,16	3 300,00	3 500,00	1 324,16
SU 22 / 32	Summe Aufwendungen / Auszahlungen operative Gebarung				3 300,00	3 500,00	1 324,16	3 300,00	3 500,00	1 324,16
SA 0 / SA 1	(0) Nettoergebnis (21 - 22) / (1) Geldfluss operative Gebarung (31 - 32)				-3 300,00	-3 500,00	-1 192,16	-3 300,00	-3 500,00	-1 192,16
SU 23	Summe Haushaltsrücklagen				0,00	0,00	0,00	0,00	0,00	0,00
SA00	Nettoergebnis nach Zuw./Entn. Haushaltsrücklagen (Saldo 0 +/- SU23)				-3 300,00	-3 500,00	-1 192,16			
Investive Gebarung										
SU 33	Summe Einzahlungen investive Gebarung							0,00	0,00	0,00
SU 34	Summe Auszahlungen investive Gebarung							0,00	0,00	0,00
SA2	Saldo (2) Geldfluss aus der Investiven Gebarung (33 - 34)							0,00	0,00	0,00
SA3	Saldo (3) Nettofinanzierungssaldo (Saldo 1 + Saldo 2)							-3 300,00	-3 500,00	-1 192,16
Finanzierungstätigkeit										
SU 35	Summe Einzahlungen aus der Finanzierungstätigkeit							0,00	0,00	0,00
SU 36	Summe Auszahlungen aus der Finanzierungstätigkeit							0,00	0,00	0,00
SA4	Saldo (4) Geldfluss aus der Finanzierungstätigkeit (35 - 36)							0,00	0,00	0,00
SA5	Saldo (5) Geldfluss aus der voranschlagswirksamen Gebarung (Saldo 3 + Saldo 4)							-3 300,00	-3 500,00	-1 192,16
099	Sonstige Einrichtungen und Maßnahmen									
099000	Personalbetreuung sonst. Einrichtung u. Maßnahmen									
Operative Gebarung										
2/099000+816003	Kostenbeiträge (Kostenersätze) für sonstige Leistungen	2114	3114	13	2 100,00	2 600,00	0,00	2 100,00	2 600,00	0,00
SU 21 / 31	Summe Erträge / Einzahlungen operative Gebarung				2 100,00	2 600,00	0,00	2 100,00	2 600,00	0,00
1/099000-728004	sonstiger Aufwand Arbeitsmedizin	2225	3225	24	20 000,00	20 000,00	18 687,86	20 000,00	20 000,00	18 681,10
SU 22 / 32	Summe Aufwendungen / Auszahlungen operative Gebarung				20 000,00	20 000,00	18 687,86	20 000,00	20 000,00	18 681,10
SA 0 / SA 1	(0) Nettoergebnis (21 - 22) / (1) Geldfluss operative Gebarung (31 - 32)				-17 900,00	-17 400,00	-18 687,86	-17 900,00	-17 400,00	-18 681,10
SU 23	Summe Haushaltsrücklagen				0,00	0,00	0,00	0,00	0,00	0,00
SA00	Nettoergebnis nach Zuw./Entn. Haushaltsrücklagen (Saldo 0 +/- SU23)				-17 900,00	-17 400,00	-18 687,86			
Investive Gebarung										
SU 33	Summe Einzahlungen investive Gebarung							0,00	0,00	0,00
SU 34	Summe Auszahlungen investive Gebarung							0,00	0,00	0,00

	MVAG	MVAG	QU	Ergebnisvoranschlag			Finanzierungsvoranschlag			
				EH	FH		VA 2022	VA 2021	RA 2020	VA 2022
SA2								0,00	0,00	0,00
SA3								-17 900,00	-17 400,00	-18 681,10
Finanzierungstätigkeit										
SU 35								0,00	0,00	0,00
SU 36								0,00	0,00	0,00
SA4								0,00	0,00	0,00
SA5								-17 900,00	-17 400,00	-18 681,10

		MVAG EH	MVAG FH	QU	Ergebnisvoranschlag			Finanzierungsvoranschlag		
					VA 2022	VA 2021	RA 2020	VA 2022	VA 2021	RA 2020
1 Öffentliche Ordnung und Sicherheit										
13	Sonderpolizei									
131	Bau- und Feuerpolizei									
131000	Bau- und Feuerpolizei									
Operative Gebarung										
2/131000+816004	Kostenbeiträge - Sachverständigenhonorare (Abg. 63)	2114	3114	13	500,00	700,00	1 200,00	500,00	700,00	1 200,00
SU 21 / 31	Summe Erträge / Einzahlungen operative Gebarung				500,00	700,00	1 200,00	500,00	700,00	1 200,00
1/131000-640000	Rechts- und Beratungsaufwand	2222	3222	24	500,00	800,00	497,61	500,00	800,00	497,61
SU 22 / 32	Summe Aufwendungen / Auszahlungen operative Gebarung				500,00	800,00	497,61	500,00	800,00	497,61
SA 0 / SA 1	(0) Nettoergebnis (21 - 22) / (1) Geldfluss operative Gebarung (31 - 32)				0,00	-100,00	702,39	0,00	-100,00	702,39
SU 23	Summe Haushaltsrücklagen				0,00	0,00	0,00	0,00	0,00	0,00
SA00	Nettoergebnis nach Zuw./Entn. Haushaltsrücklagen (Saldo 0 +/- SU23)				0,00	-100,00	702,39			
Investive Gebarung										
SU 33	Summe Einzahlungen investive Gebarung							0,00	0,00	0,00
SU 34	Summe Auszahlungen investive Gebarung							0,00	0,00	0,00
SA2	Saldo (2) Geldfluss aus der Investiven Gebarung (33 - 34)							0,00	0,00	0,00
SA3	Saldo (3) Nettofinanzierungssaldo (Saldo 1 + Saldo 2)							0,00	-100,00	702,39
Finanzierungstätigkeit										
SU 35	Summe Einzahlungen aus der Finanzierungstätigkeit							0,00	0,00	0,00
SU 36	Summe Auszahlungen aus der Finanzierungstätigkeit							0,00	0,00	0,00
SA4	Saldo (4) Geldfluss aus der Finanzierungstätigkeit (35 - 36)							0,00	0,00	0,00
SA5	Saldo (5) Geldfluss aus der voranschlagswirksamen Gebarung (Saldo 3 + Saldo 4)							0,00	-100,00	702,39
133	Veterinärpolizei									
133000	Veterinärpolizei									
Operative Gebarung										
2/133000+808001	Veräußerung von Waren - Hundemarken (Abg. 12)	2116	3116	16	100,00	200,00	182,64	100,00	200,00	192,12
SU 21 / 31	Summe Erträge / Einzahlungen operative Gebarung				100,00	200,00	182,64	100,00	200,00	192,12
1/133000-413000	Handelswaren	2221	3221	23	100,00	0,00	0,00	100,00	0,00	0,00
SU 22 / 32	Summe Aufwendungen / Auszahlungen operative Gebarung				100,00	0,00	0,00	100,00	0,00	0,00
SA 0 / SA 1	(0) Nettoergebnis (21 - 22) / (1) Geldfluss operative Gebarung (31 - 32)				0,00	200,00	182,64	0,00	200,00	192,12
SU 23	Summe Haushaltsrücklagen				0,00	0,00	0,00	0,00	0,00	0,00
SA00	Nettoergebnis nach Zuw./Entn. Haushaltsrücklagen (Saldo 0 +/- SU23)				0,00	200,00	182,64			
Investive Gebarung										
SU 33	Summe Einzahlungen investive Gebarung							0,00	0,00	0,00

		MVAG			Ergebnisvoranschlag			Finanzierungsvoranschlag		
		EH	FH	QU	VA 2022	VA 2021	RA 2020	VA 2022	VA 2021	RA 2020
SU 34	Summe Auszahlungen investive Gebarung							0,00	0,00	0,00
SA2	Saldo (2) Geldfluss aus der Investiven Gebarung (33 – 34)							0,00	0,00	0,00
SA3	Saldo (3) Nettofinanzierungssaldo (Saldo 1 + Saldo 2)							0,00	200,00	192,12
Finanzierungstätigkeit										
SU 35	Summe Einzahlungen aus der Finanzierungstätigkeit							0,00	0,00	0,00
SU 36	Summe Auszahlungen aus der Finanzierungstätigkeit							0,00	0,00	0,00
SA4	Saldo (4) Geldfluss aus der Finanzierungstätigkeit (35 – 36)							0,00	0,00	0,00
SA5	Saldo (5) Geldfluss aus der voranschlagswirksamen Gebarung (Saldo 3 + Saldo 4)							0,00	200,00	192,12
16	Feuerwehrwesen									
163	Freiwillige Feuerwehren									
163000	Freiwillige Feuerwehren									
Operative Gebarung										
2/163000+811000	Miet- und Pächtertrag	2115	3115	14	300,00	300,00	337,83	300,00	300,00	0,00
6/163000+861000	Transfers von Ländern, Landesfonds und Landeskammern	2121	3121	15	73 000,00	0,00	0,00	73 000,00	0,00	0,00
6/163000+871000	Kapitaltransfers aus Gemeinde-Bedarfszuweisungsmittel	2121	3121	33	200 000,00	200 000,00	0,00	200 000,00	200 000,00	0,00
SU 21 / 31	Summe Erträge / Einzahlungen operative Gebarung				273 300,00	200 300,00	337,83	273 300,00	200 300,00	0,00
1/163000-400000	Geringwertige Wirtschaftsgüter (GWG)	2221	3221	23	700,00	500,00	734,88	700,00	500,00	734,88
1/163000-400002	GWG Dienstkleidung	2221	3221	23	200,00	200,00	114,74	200,00	200,00	114,74
1/163000-457000	Druckwerke	2221	3221	23	4 500,00	6 000,00	3 355,00	4 500,00	6 000,00	3 355,00
1/163000-600001	Energiebezüge Strom	2222	3222	24	7 800,00	6 000,00	4 815,26	7 800,00	6 000,00	4 815,26
1/163000-600002	Energiebezüge Gas	2222	3222	24	5 000,00	6 000,00	3 710,16	5 000,00	6 000,00	3 710,16
1/163000-614000	Instandhaltung von Gebäuden und Bauten	2224	3224	24	2 000,00	3 500,00	2 241,42	2 000,00	3 500,00	7 029,29
1/163000-614001	Instandhaltung Gebäude Energiemaßnahmen	2224	3224	24	0,00	0,00	1 756,64	0,00	0,00	2 183,84
1/163000-631000	Telekommunikationsdienste	2222	3222	24	700,00	700,00	668,21	700,00	700,00	676,91
1/163000-650000	Zinsen für Finanzschulden in Euro	2241	3241	25	4 600,00	0,00	0,00	4 600,00	0,00	0,00
1/163000-650099	Zinsen Baurecht MGBL GmbH & Co KG	2241	3241	25	24 300,00	24 800,00	25 296,96	24 300,00	24 800,00	25 296,96
1/163000-670000	Versicherungen	2222	3222	24	8 000,00	7 600,00	7 242,84	8 000,00	7 600,00	7 242,84
1/163000-680000	Planmäßige Abschreibung	2226			24 700,00	24 700,00	24 747,39	0,00	0,00	0,00
1/163000-700104	Miete Übungsgrundstück Neue Heimat	2223	3223	24	1 200,00	1 200,00	1 243,72	1 200,00	1 200,00	1 243,72
1/163000-711001	Gebühren Grundsteuer	2225	3225	24	1 200,00	1 200,00	1 181,76	1 200,00	1 200,00	1 181,76
1/163000-711002	Gebühren Kanal	2225	3225	24	2 300,00	2 300,00	2 304,76	2 300,00	2 300,00	2 304,76
1/163000-711003	Gebühren Wasser	2225	3225	24	300,00	300,00	296,21	300,00	300,00	296,21
1/163000-711004	Gebühren Müll	2225	3225	24	400,00	400,00	393,40	400,00	400,00	393,40

		MVAG	MVAG	QU	Ergebnisvoranschlag			Finanzierungsvoranschlag		
		EH	FH		VA 2022	VA 2021	RA 2020	VA 2022	VA 2021	RA 2020
1/163000-726000	Mitgliedsbeiträge an Institutionen	2225	3225	24	800,00	800,00	760,00	800,00	800,00	760,00
1/163000-728000	Entgelte für sonstige Leistungen	2225	3225	24	100,00	200,00	74,09	100,00	200,00	74,09
1/163000-728001	sonstiger Aufwand Reinigungsarbeiten	2225	3225	24	9 000,00	8 500,00	6 975,10	9 000,00	8 500,00	7 689,32
1/163000-728002	sonstiger Aufwand Rundfunk- und Fernsehgebühren	2225	3225	24	300,00	300,00	315,96	300,00	300,00	315,96
1/163000-729000	Sonstige Aufwendungen	2225	3225	24	5 000,00	6 000,00	5 585,56	5 000,00	6 000,00	5 585,56
1/163000-754000	Transfers an sonstige Träger des öffentlichen Rechts	2231	3231	26	52 000,00	50 000,00	47 602,61	52 000,00	50 000,00	9 927,29
1/163000-754001	Transfer an Feuerwehr - Kostenbeteiligung FF-Fahrzeug	2231	3231	26	100 000,00	0,00	0,00	100 000,00	0,00	0,00
SU 22 / 32	Summe Aufwendungen / Auszahlungen operative Gebarung				255 100,00	151 200,00	141 416,67	230 400,00	126 500,00	84 931,95
SA 0 / SA 1	(0) Nettoergebnis (21 - 22) / (1) Geldfluss operative Gebarung (31 - 32)				18 200,00	49 100,00	-141 078,84	42 900,00	73 800,00	-84 931,95
2/163000+894009	Entnahmen von zweckgebundenen Haushaltsrücklagen (nicht finanzwirksam)	2301			4 000,00	0,00	0,00	0,00	0,00	0,00
1/163000-794009	Zuweisung an zweckgebundene Haushaltsrücklagen (nicht finanzwirksam)	2401			198 000,00	198 000,00	0,00	0,00	0,00	0,00
SU 23	Summe Haushaltsrücklagen				-194 000,00	-198 000,00	0,00	0,00	0,00	0,00
SA00	Nettoergebnis nach Zuw./Entn. Haushaltsrücklagen (Saldo 0 +/- SU23)				-175 800,00	-148 900,00	-141 078,84			
Investive Gebarung										
6/163000+300000	Kapitaltransfers von Bund, Bundesfonds und Bundeskammern		3331	33	0,00	0,00	0,00	0,00	965 800,00	0,00
SU 33	Summe Einzahlungen investive Gebarung							0,00	965 800,00	0,00
5/163000-000099	Grundstücke - Baurecht MGBL GmbH & Co KG		3412	40	0,00	0,00	0,00	9 300,00	8 800,00	8 271,84
5/163000-010000	Gebäude und Bauten		3413	40	0,00	0,00	0,00	2 200 000,00	48 800,00	36 000,00
SU 34	Summe Auszahlungen investive Gebarung							2 209 300,00	57 600,00	44 271,84
SA2	Saldo (2) Geldfluss aus der Investiven Gebarung (33 - 34)							-2 209 300,00	908 200,00	-44 271,84
SA3	Saldo (3) Nettofinanzierungssaldo (Saldo 1 + Saldo 2)							-2 166 400,00	982 000,00	-129 203,79
Finanzierungstätigkeit										
6/163000+346000	Investitionsdarlehen von Finanzunternehmen		3514	55	0,00	0,00	0,00	919 000,00	0,00	0,00
SU 35	Summe Einzahlungen aus der Finanzierungstätigkeit							919 000,00	0,00	0,00
1/163000-346000	Investitionsdarlehen von Finanzunternehmen		3614	65	0,00	0,00	0,00	20 800,00	0,00	0,00
SU 36	Summe Auszahlungen aus der Finanzierungstätigkeit							20 800,00	0,00	0,00
SA4	Saldo (4) Geldfluss aus der Finanzierungstätigkeit (35 - 36)							898 200,00	0,00	0,00
SA5	Saldo (5) Geldfluss aus der voranschlagswirksamen Gebarung (Saldo 3 + Saldo 4)							-1 268 200,00	982 000,00	-129 203,79

	MVAG EH	MVAG FH	QU	Ergebnisvoranschlag			Finanzierungsvoranschlag		
				VA 2022	VA 2021	RA 2020	VA 2022	VA 2021	RA 2020
18									
180									
180000									
Operative Gebarung									
SU 21 / 31				0,00	0,00	0,00	0,00	0,00	0,00
1/180000-729000		2225 3225 24		2 000,00	2 000,00	5 007,12	2 000,00	2 000,00	5 007,12
SU 22 / 32				2 000,00	2 000,00	5 007,12	2 000,00	2 000,00	5 007,12
SA 0 / SA 1				-2 000,00	-2 000,00	-5 007,12	-2 000,00	-2 000,00	-5 007,12
SU 23				0,00	0,00	0,00	0,00	0,00	0,00
SA00				-2 000,00	-2 000,00	-5 007,12			
Investive Gebarung									
SU 33							0,00	0,00	0,00
SU 34							0,00	0,00	0,00
SA2							0,00	0,00	0,00
SA3							-2 000,00	-2 000,00	-5 007,12
Finanzierungstätigkeit									
SU 35							0,00	0,00	0,00
SU 36							0,00	0,00	0,00
SA4							0,00	0,00	0,00
SA5							-2 000,00	-2 000,00	-5 007,12
189									
189000									
Operative Gebarung									
SU 21 / 31				0,00	0,00	0,00	0,00	0,00	0,00
1/189000-728000		2225 3225 24		1 500,00	1 500,00	1 308,80	1 500,00	1 500,00	1 308,80
SU 22 / 32				1 500,00	1 500,00	1 308,80	1 500,00	1 500,00	1 308,80
SA 0 / SA 1				-1 500,00	-1 500,00	-1 308,80	-1 500,00	-1 500,00	-1 308,80
SU 23				0,00	0,00	0,00	0,00	0,00	0,00
SA00				-1 500,00	-1 500,00	-1 308,80			
Investive Gebarung									
SU 33							0,00	0,00	0,00
SU 34							0,00	0,00	0,00
SA2							0,00	0,00	0,00
SA3							-1 500,00	-1 500,00	-1 308,80

	MVAG EH	MVAG FH	QU	Ergebnisvoranschlag			Finanzierungsvoranschlag		
				VA 2022	VA 2021	RA 2020	VA 2022	VA 2021	RA 2020
Finanzierungstätigkeit									
SU 35							0,00	0,00	0,00
SU 36							0,00	0,00	0,00
SA4							0,00	0,00	0,00
SA5							-1 500,00	-1 500,00	-1 308,80

	MVAG EH	MVAG FH	QU	Ergebnisvoranschlag			Finanzierungsvoranschlag			
				VA 2022	VA 2021	RA 2020	VA 2022	VA 2021	RA 2020	
2 Unterricht, Erziehung, Sport und Wissenschaft										
20	Gesonderte Verwaltung									
200	Schulamt									
200000	Verwaltung Unterricht, Erziehung u. Sport									
Operative Gebarung										
2/200000+817000	Erträge aus der Auflösung von sonstigen Rückstellungen	2117		0,00	0,00	2 119,47	0,00	0,00	0,00	
SU 21 / 31	Summe Erträge / Einzahlungen operative Gebarung			0,00	0,00	2 119,47	0,00	0,00	0,00	
1/200000-400002	GWG Dienstkleidung	2221	3221	23	200,00	200,00	179,30	200,00	200,00	179,30
1/200000-456000	Schreib-, Zeichen- und sonstige Büromittel	2221	3221	23	600,00	500,00	854,95	600,00	500,00	854,95
1/200000-459000	Sonstige Verbrauchsgüter	2221	3221	23	100,00	100,00	0,00	100,00	100,00	0,00
1/200000-5	Personalkonten verdichtet	22	32		3 500,00	97 200,00	98 280,63	3 500,00	97 200,00	95 916,15
1/200000-631000	Telekommunikationsdienste	2222	3222	24	300,00	300,00	305,75	300,00	300,00	286,40
1/200000-723000	Amtspauschalien und Repräsentationsaufwendungen	2225	3225	24	1 500,00	1 500,00	320,50	1 500,00	1 500,00	908,60
1/200000-724000	Reisegebühren (inkl. Kilometergelder)	2225	3225	24	0,00	100,00	0,00	0,00	100,00	0,00
1/200000-728004	sonstiger Aufwand Arbeitsmedizin	2225	3225	24	2 000,00	3 000,00	697,31	2 000,00	3 000,00	697,31
SU 22 / 32	Summe Aufwendungen / Auszahlungen operative Gebarung			8 200,00	102 900,00	100 638,44	8 200,00	102 900,00	98 842,71	
SA 0 / SA 1	(0) Nettoergebnis (21 - 22) / (1) Geldfluss operative Gebarung (31 - 32)			-8 200,00	-102 900,00	-98 518,97	-8 200,00	-102 900,00	-98 842,71	
SU 23	Summe Haushaltsrücklagen			0,00	0,00	0,00	0,00	0,00	0,00	
SA00	Nettoergebnis nach Zuw./Entn. Haushaltsrücklagen (Saldo 0 +/- SU23)			-8 200,00	-102 900,00	-98 518,97				
Investive Gebarung										
SU 33	Summe Einzahlungen investive Gebarung						0,00	0,00	0,00	
SU 34	Summe Auszahlungen investive Gebarung						0,00	0,00	0,00	
SA2	Saldo (2) Geldfluss aus der Investiven Gebarung (33 - 34)						0,00	0,00	0,00	
SA3	Saldo (3) Nettofinanzierungssaldo (Saldo 1 + Saldo 2)						-8 200,00	-102 900,00	-98 842,71	
Finanzierungstätigkeit										
SU 35	Summe Einzahlungen aus der Finanzierungstätigkeit						0,00	0,00	0,00	
SU 36	Summe Auszahlungen aus der Finanzierungstätigkeit						0,00	0,00	0,00	
SA4	Saldo (4) Geldfluss aus der Finanzierungstätigkeit (35 - 36)						0,00	0,00	0,00	
SA5	Saldo (5) Geldfluss aus der voranschlagswirksamen Gebarung (Saldo 3 + Saldo 4)						-8 200,00	-102 900,00	-98 842,71	

		MVAG	MVAG	QU	Ergebnisvoranschlag			Finanzierungsvoranschlag		
		EH	FH		VA 2022	VA 2021	RA 2020	VA 2022	VA 2021	RA 2020
21	Allgemeinbildender Unterricht									
210	Allgemeinbildende Pflichtschulen, gemeinsame Kosten									
210000	Allgemeinbildende Pflichtschulen, gemeinsame Kosten									
Operative Gebarung										
2/210000+828001	Rückersätze von Aufwendungen - Schülerhaltungsbeiträge	2116	3116	18	5 000,00	9 600,00	8 029,86	5 000,00	9 600,00	7 807,86
SU 21 / 31	Summe Erträge / Einzahlungen operative Gebarung				5 000,00	9 600,00	8 029,86	5 000,00	9 600,00	7 807,86
1/210000-720001	Schülerhaltungsbeiträge an andere Gemeinden	2225	3225	24	75 000,00	80 100,00	71 792,00	75 000,00	80 100,00	71 792,00
SU 22 / 32	Summe Aufwendungen / Auszahlungen operative Gebarung				75 000,00	80 100,00	71 792,00	75 000,00	80 100,00	71 792,00
SA 0 / SA 1	(0) Nettoergebnis (21 - 22) / (1) Geldfluss operative Gebarung (31 - 32)				-70 000,00	-70 500,00	-63 762,14	-70 000,00	-70 500,00	-63 984,14
SU 23	Summe Haushaltsrücklagen				0,00	0,00	0,00	0,00	0,00	0,00
SA00	Nettoergebnis nach Zuw./Entn. Haushaltsrücklagen (Saldo 0 +/- SU23)				-70 000,00	-70 500,00	-63 762,14			
Investive Gebarung										
SU 33	Summe Einzahlungen investive Gebarung							0,00	0,00	0,00
SU 34	Summe Auszahlungen investive Gebarung							0,00	0,00	0,00
SA2	Saldo (2) Geldfluss aus der Investiven Gebarung (33 - 34)							0,00	0,00	0,00
SA3	Saldo (3) Nettofinanzierungssaldo (Saldo 1 + Saldo 2)							-70 000,00	-70 500,00	-63 984,14
Finanzierungstätigkeit										
SU 35	Summe Einzahlungen aus der Finanzierungstätigkeit							0,00	0,00	0,00
SU 36	Summe Auszahlungen aus der Finanzierungstätigkeit							0,00	0,00	0,00
SA4	Saldo (4) Geldfluss aus der Finanzierungstätigkeit (35 - 36)							0,00	0,00	0,00
SA5	Saldo (5) Geldfluss aus der voranschlagswirksamen Gebarung (Saldo 3 + Saldo 4)							-70 000,00	-70 500,00	-63 984,14
211	Volksschulen									
211100	Volksschule I									
Operative Gebarung										
2/211100+817000	Erträge aus der Auflösung von sonstigen Rückstellungen	2117			0,00	0,00	47 425,65	0,00	0,00	0,00
6/211100+829912	Sonstige Erträge - Verr. zwischen operativer Gebarung und Projekten (PC 2)	2116	3116	18	0,00	5 300,00	7 979,80	0,00	5 300,00	7 979,80
2/211100+861003	Transfers von Land NÖ - Schul- u. KiGa-Fonds	2121	3121	15	0,00	1 000,00	0,00	0,00	1 000,00	0,00
SU 21 / 31	Summe Erträge / Einzahlungen operative Gebarung				0,00	6 300,00	55 405,45	0,00	6 300,00	7 979,80
1/211100-400000	Geringwertige Wirtschaftsgüter (GWG)	2221	3221	23	1 000,00	1 000,00	45,00	1 000,00	1 000,00	883,88
1/211100-400002	GWG Dienstkleidung	2221	3221	23	200,00	200,00	302,65	200,00	200,00	302,65
1/211100-454000	Reinigungsmittel	2221	3221	23	3 500,00	2 500,00	3 214,10	3 500,00	2 500,00	2 104,71

		MVAG	MVAG	QU	Ergebnisvoranschlag			Finanzierungsvoranschlag					
					EH	FH		VA 2022	VA 2021	RA 2020	VA 2022	VA 2021	RA 2020
1/211100-456000	Schreib-, Zeichen- und sonstige Büromittel	2221	3221	23				1 000,00	1 000,00	765,76	1 000,00	1 000,00	765,76
1/211100-457002	Druckwerke Lernmittel	2221	3221	23				1 000,00	1 000,00	695,09	1 000,00	1 000,00	695,09
1/211100-459000	Sonstige Verbrauchsgüter	2221	3221	23				100,00	100,00	41,04	100,00	100,00	41,04
1/211100-459001	Budget der Schulleitung	2221	3221	23				3 000,00	3 000,00	1 839,78	3 000,00	3 000,00	2 949,20
1/211100-5	Personalkonten verdichtet	22	32					59 400,00	96 800,00	128 579,56	59 400,00	96 800,00	128 579,56
1/211100-600001	Energiebezüge Strom	2222	3222	24				15 600,00	12 000,00	7 378,31	15 600,00	12 000,00	7 378,31
1/211100-600002	Energiebezüge Gas	2222	3222	24				14 500,00	15 700,00	10 615,97	14 500,00	15 700,00	10 615,97
1/211100-613000	Instandhaltung von sonstigen Grundstückseinrichtungen	2224	3224	24				3 000,00	1 500,00	1 630,54	3 000,00	1 500,00	1 630,54
1/211100-614000	Instandhaltung von Gebäuden und Bauten	2224	3224	24				27 000,00	20 000,00	39 036,38	27 000,00	20 000,00	46 020,85
1/211100-614001	Instandhaltung Gebäude Energiemaßnahmen	2224	3224	24				0,00	0,00	2 591,04	0,00	0,00	3 018,24
1/211100-618000	Instandhaltung von sonstigen Anlagen	2224	3224	24				2 000,00	4 000,00	1 561,60	2 000,00	4 000,00	1 551,18
1/211100-618100	Instandhaltung von EDV-Anlagen (PC, Drucker, ...)	2224	3224	24				1 000,00	2 500,00	3 226,43	1 000,00	2 500,00	3 226,43
1/211100-630000	Postdienste	2222	3222	24				100,00	100,00	130,63	100,00	100,00	130,63
1/211100-631000	Telekommunikationsdienste	2222	3222	24				1 300,00	1 200,00	1 153,55	1 300,00	1 200,00	1 137,70
1/211100-650099	Zinsen Baurecht MGBL GmbH & Co KG	2241	3241	25				58 100,00	59 400,00	60 531,49	58 100,00	59 400,00	60 531,49
1/211100-670000	Versicherungen	2222	3222	24				7 200,00	7 300,00	7 141,00	7 200,00	7 300,00	7 141,00
1/211100-680000	Planmäßige Abschreibung	2226						135 500,00	136 300,00	134 793,92	0,00	0,00	0,00
1/211100-700203	Miete Kopierer/Drucker/Scanner	2223	3223	24				2 000,00	2 100,00	1 847,68	2 000,00	2 100,00	1 847,68
1/211100-711002	Gebühren Kanal	2225	3225	24				9 600,00	9 600,00	9 556,60	9 600,00	9 600,00	9 556,60
1/211100-711003	Gebühren Wasser	2225	3225	24				200,00	200,00	209,09	200,00	200,00	209,09
1/211100-711004	Gebühren Müll	2225	3225	24				10 600,00	10 600,00	10 563,48	10 600,00	10 600,00	10 563,48
1/211100-728000	Entgelte für sonstige Leistungen	2225	3225	24				2 500,00	2 500,00	2 509,53	2 500,00	2 500,00	2 509,53
1/211100-728002	sonstiger Aufwand Rundfunk- und Fernsehgebühren	2225	3225	24				300,00	300,00	315,96	300,00	300,00	315,96
1/211100-728023	sonstiger Aufwand div. Veranstaltungen	2225	3225	24				300,00	300,00	0,00	300,00	300,00	0,00
1/211100-728026	sonstiger Aufwand Software laufend (Wartung, ...)	2225	3225	24				300,00	500,00	0,00	300,00	500,00	0,00
1/211100-728033	sonstiger Aufwand einjährige Lizenzen	2225	3225	24				1 500,00	2 000,00	1 726,40	1 500,00	2 000,00	1 726,40
1/211100-729000	Sonstige Aufwendungen	2225	3225	24				3 000,00	2 500,00	3 127,60	3 000,00	2 500,00	3 127,60
1/211100-729001	Interne Leistungsverrechnung Grünflächenpflege	2225	3225	24		*		1 000,00	1 000,00	564,01	1 000,00	1 000,00	564,01
1/211100-729002	Interne Leistungsverrechnung Gebäudeinstandhaltung	2225	3225	24		*		2 000,00	2 000,00	2 400,72	2 000,00	2 000,00	2 400,72
SU 22 / 32	Summe Aufwendungen / Auszahlungen operative Gebarung							367 800,00	399 200,00	438 094,91	232 300,00	262 900,00	311 525,30
SA 0 / SA 1	(0) Nettoergebnis (21 - 22) / (1) Geldfluss operative Gebarung (31 - 32)							-367 800,00	-392 900,00	-382 689,46	-232 300,00	-256 600,00	-303 545,50
SU 23	Summe Haushaltsrücklagen							0,00	0,00	0,00	0,00	0,00	0,00
SA00	Nettoergebnis nach Zuw./Entn. Haushaltsrücklagen (Saldo 0 +/- SU23)							-367 800,00	-392 900,00	-382 689,46			

	MVAG	MVAG	QU	Ergebnisvoranschlag			Finanzierungsvoranschlag		
				EH	FH		VA 2022	VA 2021	RA 2020
Investive Gebarung									
SU 33	Summe Einzahlungen investive Gebarung						0,00	0,00	0,00
5/211100-000099	Grundstücke - Baurecht MGBL GmbH & Co KG	3412	40				22 200,00	21 000,00	19 793,19
1/211100-020000	Maschinen und maschinelle Anlagen	3414	41				4 000,00	3 000,00	0,00
1/211100-042000	Amts-, Betriebs- und Geschäftsausstattung	3415	41				12 000,00	1 000,00	12 568,80
1/211100-042100	EDV-Anlagen (PC, Drucker, ...)	3415	41				12 400,00	1 000,00	-4 589,00
1/211100-070100	Software und mehrjährige Lizenzen	3411	42				0,00	300,00	0,00
SU 34	Summe Auszahlungen investive Gebarung						50 600,00	26 300,00	27 772,99
SA2	Saldo (2) Geldfluss aus der Investiven Gebarung (33 – 34)						-50 600,00	-26 300,00	-27 772,99
SA3	Saldo (3) Nettofinanzierungssaldo (Saldo 1 + Saldo 2)						-282 900,00	-282 900,00	-331 318,49
Finanzierungstätigkeit									
SU 35	Summe Einzahlungen aus der Finanzierungstätigkeit						0,00	0,00	0,00
SU 36	Summe Auszahlungen aus der Finanzierungstätigkeit						0,00	0,00	0,00
SA4	Saldo (4) Geldfluss aus der Finanzierungstätigkeit (35 – 36)						0,00	0,00	0,00
SA5	Saldo (5) Geldfluss aus der voranschlagswirksamen Gebarung (Saldo 3 + Saldo 4)						-282 900,00	-282 900,00	-331 318,49
211200	Volksschule II								
Operative Gebarung									
2/211200+811000	Miet- und Pachtertrag	2115	3115	14			0,00	0,00	325,00
2/211200+817000	Erträge aus der Auflösung von sonstigen Rückstellungen	2117					0,00	0,00	0,00
2/211200+829001	Sonstige Erträge - Versicherungsentschädigung	2116	3116	18			0,00	500,00	903,60
6/211200+829912	Sonstige Erträge - Verr. zwischen operativer Gebarung und Projekten (PC 2)	2116	3116	18			0,00	8 800,00	9 151,47
2/211200+863001	Transfers von AMS	2121	3121	15			1 800,00	3 500,00	4 080,37
SU 21 / 31	Summe Erträge / Einzahlungen operative Gebarung						1 800,00	12 800,00	17 933,83
1/211200-400000	Geringwertige Wirtschaftsgüter (GWG)	2221	3221	23			1 000,00	500,00	526,21
1/211200-400002	GWG Dienstkleidung	2221	3221	23			300,00	300,00	417,01
1/211200-454000	Reinigungsmittel	2221	3221	23			4 000,00	2 500,00	4 565,57
1/211200-456000	Schreib-, Zeichen- und sonstige Büromittel	2221	3221	23			1 000,00	1 000,00	962,22
1/211200-457002	Druckwerke Lernmittel	2221	3221	23			500,00	800,00	455,32
1/211200-459000	Sonstige Verbrauchsgüter	2221	3221	23			500,00	700,00	524,06
1/211200-459001	Budget der Schulleitung	2221	3221	23			2 600,00	2 600,00	2 374,27
1/211200-5	Personalkonten verdichtet	22	32				129 700,00	91 200,00	116 744,22
1/211200-600001	Energiebezüge Strom	2222	3222	24			13 800,00	10 600,00	6 069,86
1/211200-600002	Energiebezüge Gas	2222	3222	24			16 800,00	16 000,00	9 282,38

		MVAG	MVAG	QU	Ergebnisvoranschlag			Finanzierungsvoranschlag		
		EH	FH		VA 2022	VA 2021	RA 2020	VA 2022	VA 2021	RA 2020
1/211200-613000	Instandhaltung von sonstigen Grundstückseinrichtungen	2224	3224	24	5 000,00	5 000,00	6 873,03	5 000,00	5 000,00	6 873,03
1/211200-614000	Instandhaltung von Gebäuden und Bauten	2224	3224	24	40 000,00	40 000,00	25 689,69	40 000,00	40 000,00	35 019,35
1/211200-614001	Instandhaltung Gebäude Energiemaßnahmen	2224	3224	24	0,00	0,00	2 591,04	0,00	0,00	3 018,24
1/211200-618000	Instandhaltung von sonstigen Anlagen	2224	3224	24	1 500,00	1 500,00	1 497,18	1 500,00	1 500,00	1 497,18
1/211200-618100	Instandhaltung von EDV-Anlagen (PC, Drucker, ...)	2224	3224	24	1 000,00	1 500,00	2 078,04	1 000,00	2 000,00	1 620,24
1/211200-630000	Postdienste	2222	3222	24	400,00	400,00	386,98	400,00	400,00	386,98
1/211200-631000	Telekommunikationsdienste	2222	3222	24	1 100,00	1 000,00	1 135,19	1 100,00	1 000,00	1 101,55
1/211200-650099	Zinsen Baurecht MGBL GmbH & Co KG	2241	3241	25	165 000,00	168 600,00	171 882,00	165 000,00	168 600,00	171 882,00
1/211200-670000	Versicherungen	2222	3222	24	6 500,00	6 500,00	6 326,90	6 500,00	6 500,00	6 326,90
1/211200-680000	Planmäßige Abschreibung	2226			105 900,00	106 000,00	104 424,38	0,00	0,00	0,00
1/211200-700202	Miete Telefonanlage	2223	3223	24	500,00	500,00	505,73	500,00	500,00	505,73
1/211200-700203	Miete Kopierer/Drucker/Scanner	2223	3223	24	2 000,00	2 600,00	1 847,68	2 000,00	2 600,00	1 847,68
1/211200-711001	Gebühren Grundsteuer	2225	3225	24	0,00	4 100,00	-25 267,22	0,00	4 100,00	4 113,28
1/211200-711002	Gebühren Kanal	2225	3225	24	6 300,00	6 300,00	6 326,28	6 300,00	6 300,00	6 326,28
1/211200-711003	Gebühren Wasser	2225	3225	24	100,00	100,00	52,27	100,00	100,00	52,27
1/211200-711004	Gebühren Müll	2225	3225	24	6 600,00	6 600,00	6 572,16	6 600,00	6 600,00	6 572,16
1/211200-724000	Reisegebühren (inkl. Kilometergelder)	2225	3225	24	100,00	100,00	96,60	100,00	100,00	96,60
1/211200-728000	Entgelte für sonstige Leistungen	2225	3225	24	1 200,00	1 500,00	1 091,61	1 200,00	1 500,00	1 091,61
1/211200-728002	sonstiger Aufwand Rundfunk- und Fernsehgebühren	2225	3225	24	300,00	300,00	315,96	300,00	300,00	315,96
1/211200-728026	sonstiger Aufwand Software laufend (Wartung, ...)	2225	3225	24	0,00	500,00	0,00	0,00	500,00	0,00
1/211200-728033	sonstiger Aufwand einjährige Lizenzen	2225	3225	24	1 500,00	1 500,00	1 290,50	1 500,00	1 500,00	1 290,50
1/211200-729000	Sonstige Aufwendungen	2225	3225	24	2 100,00	2 000,00	1 661,78	2 100,00	2 000,00	1 661,78
1/211200-729001	Interne Leistungsverrechnung Grünflächenpflege	2225	3225	24	1 000,00	1 000,00	1 606,01	1 000,00	1 000,00	1 606,01
1/211200-729002	Interne Leistungsverrechnung Gebäudeinstandhaltung	2225	3225	24	3 000,00	3 000,00	2 554,37	3 000,00	3 000,00	2 554,37
SU 22 / 32	Summe Aufwendungen / Auszahlungen operative Gebarung				521 300,00	486 800,00	463 459,28	415 400,00	381 300,00	390 879,99
SA 0 / SA 1	(0) Nettoergebnis (21 - 22) / (1) Geldfluss operative Gebarung (31 - 32)				-519 500,00	-474 000,00	-445 525,45	-413 600,00	-368 500,00	-376 419,55
SU 23	Summe Haushaltsrücklagen				0,00	0,00	0,00	0,00	0,00	0,00
SA00	Nettoergebnis nach Zuw./Entn. Haushaltsrücklagen (Saldo 0 +/- SU23)				-519 500,00	-474 000,00	-445 525,45			
Investive Gebarung										
SU 33	Summe Einzahlungen investive Gebarung							0,00	0,00	0,00
5/211200-000099	Grundstücke - Baurecht MGBL GmbH & Co KG		3412	40	0,00	0,00	0,00	63 000,00	59 500,00	56 203,68

		MVAG			Ergebnisvoranschlag			Finanzierungsvoranschlag		
		EH	FH	QU	VA 2022	VA 2021	RA 2020	VA 2022	VA 2021	RA 2020
1/211200-042000	Amts-, Betriebs- und Geschäftsausstattung		3415	41	0,00	0,00	0,00	4 000,00	7 500,00	13 741,27
1/211200-042100	EDV-Anlagen (PC, Drucker, ...)		3415	41	0,00	0,00	0,00	9 600,00	1 000,00	-4 589,80
1/211200-070100	Software und mehrjährige Lizenzen		3411	42	0,00	0,00	0,00	0,00	300,00	0,00
SU 34	Summe Auszahlungen investive Gebarung							76 600,00	68 300,00	65 355,15
SA2	Saldo (2) Geldfluss aus der Investiven Gebarung (33 – 34)							-76 600,00	-68 300,00	-65 355,15
SA3	Saldo (3) Nettofinanzierungssaldo (Saldo 1 + Saldo 2)							-490 200,00	-436 800,00	-441 774,70
Finanzierungstätigkeit										
SU 35	Summe Einzahlungen aus der Finanzierungstätigkeit							0,00	0,00	0,00
SU 36	Summe Auszahlungen aus der Finanzierungstätigkeit							0,00	0,00	0,00
SA4	Saldo (4) Geldfluss aus der Finanzierungstätigkeit (35 – 36)							0,00	0,00	0,00
SA5	Saldo (5) Geldfluss aus der voranschlagswirksamen Gebarung (Saldo 3 + Saldo 4)							-490 200,00	-436 800,00	-441 774,70
212	Hauptschulen									
212000	Mittelschule									
Operative Gebarung										
2/212000+811000	Miet- und Pachtertrag	2115	3115	14	1 000,00	500,00	2 445,00	1 000,00	500,00	5 460,00
2/212000+816006	Kostenbeiträge - Schulerhaltung (Abg. 6)	2114	3114	13	414 500,00	391 200,00	360 591,00	414 500,00	388 500,00	360 591,00
2/212000+816007	Kostenbeiträge - Schulerhaltung Nachverrechnung (Abg. 7)	2114	3114	13	0,00	0,00	68 264,01	0,00	0,00	68 264,01
2/212000+817000	Erträge aus der Auflösung von sonstigen Rückstellungen	2117			0,00	0,00	1 822,19	0,00	0,00	0,00
2/212000+819001	Erträge aus der Auflösung von Rechnungsabgrenzungen	2117			3 400,00	3 400,00	3 350,00	0,00	0,00	0,00
2/212000+829001	Sonstige Erträge - Versicherungsentschädigung	2116	3116	18	0,00	2 100,00	0,00	0,00	2 100,00	0,00
6/212000+829912	Sonstige Erträge - Verr. zwischen operativer Gebarung und Projekten (PC 2)	2116	3116	18	0,00	6 000,00	10 652,80	0,00	6 000,00	10 652,80
2/212000+861003	Transfers von Land NÖ - Schul- u. KiGa-Fonds	2121	3121	15	88 000,00	95 900,00	103 663,58	88 000,00	95 900,00	103 663,58
2/212000+864000	Transfers von Unternehmen (ohne Finanzunternehmen) und andere	2123	3123	16	0,00	0,00	0,00	0,00	0,00	1 000,00
SU 21 / 31	Summe Erträge / Einzahlungen operative Gebarung				506 900,00	499 100,00	550 788,58	503 500,00	493 000,00	549 631,39
1/212000-400000	Geringwertige Wirtschaftsgüter (GWG)	2221	3221	23	1 000,00	500,00	87,92	1 000,00	500,00	239,62
1/212000-400002	GWG Dienstkleidung	2221	3221	23	300,00	300,00	850,12	300,00	300,00	850,12
1/212000-454000	Reinigungsmittel	2221	3221	23	3 500,00	3 500,00	6 508,12	3 500,00	3 500,00	4 665,03
1/212000-456000	Schreib-, Zeichen- und sonstige Büromittel	2221	3221	23	2 500,00	4 000,00	1 240,82	2 500,00	4 000,00	1 233,15
1/212000-457002	Druckwerke Lernmittel	2221	3221	23	1 000,00	1 200,00	945,07	1 000,00	1 200,00	945,07
1/212000-459000	Sonstige Verbrauchsgüter	2221	3221	23	300,00	400,00	620,50	300,00	400,00	620,50
1/212000-459001	Budget der Schulleitung	2221	3221	23	3 500,00	4 000,00	3 627,02	3 500,00	4 000,00	3 627,02

		MVAG	MVAG	QU	Ergebnisvoranschlag			Finanzierungsvoranschlag		
		EH	FH		VA 2022	VA 2021	RA 2020	VA 2022	VA 2021	RA 2020
1/212000-5	Personalkonten verdichtet	22	32		169 500,00	175 300,00	172 670,61	169 500,00	175 300,00	168 513,87
1/212000-600001	Energiebezüge Strom	2222	3222	24	26 000,00	20 000,00	25 596,76	26 000,00	20 000,00	25 596,76
1/212000-600002	Energiebezüge Gas	2222	3222	24	1 600,00	1 600,00	-2 318,03	1 600,00	1 600,00	-2 318,03
1/212000-600003	Energiebezüge Fernwärme	2222	3222	24	60 000,00	62 000,00	58 123,00	60 000,00	62 000,00	58 123,00
1/212000-613000	Instandhaltung von sonstigen Grundstückseinrichtungen	2224	3224	24	5 000,00	3 000,00	2 900,48	5 000,00	4 000,00	1 847,23
1/212000-614000	Instandhaltung von Gebäuden und Bauten	2224	3224	24	60 000,00	70 000,00	105 230,88	60 000,00	70 000,00	106 884,90
1/212000-614001	Instandhaltung Gebäude Energiemaßnahmen	2224	3224	24	0,00	0,00	2 591,04	0,00	0,00	3 018,24
1/212000-616000	Instandhaltung von Maschinen und maschinellen Anlagen	2224	3224	24	1 000,00	1 000,00	1 366,08	1 000,00	1 000,00	1 366,08
1/212000-618000	Instandhaltung von sonstigen Anlagen	2224	3224	24	1 500,00	1 500,00	1 393,90	1 500,00	1 500,00	1 393,90
1/212000-618100	Instandhaltung von EDV-Anlagen (PC, Drucker, ...)	2224	3224	24	6 200,00	500,00	1 168,80	6 200,00	500,00	1 623,34
1/212000-618200	Instandhaltung der Einrichtung (Möbel, Haushaltsgeräte, ...)	2224	3224	24	13 000,00	500,00	756,00	13 000,00	500,00	756,00
1/212000-630000	Postdienste	2222	3222	24	200,00	200,00	232,39	200,00	200,00	232,39
1/212000-631000	Telekommunikationsdienste	2222	3222	24	3 700,00	3 500,00	3 878,69	3 700,00	3 500,00	3 868,96
1/212000-670000	Versicherungen	2222	3222	24	13 000,00	13 000,00	13 936,49	13 000,00	13 000,00	12 417,59
1/212000-680000	Planmäßige Abschreibung	2226			35 100,00	42 700,00	42 733,34	0,00	0,00	0,00
1/212000-700105	Miete Gebäude NMS Altbau	2223	3223	24	130 000,00	147 000,00	124 713,46	130 000,00	147 000,00	48 751,68
1/212000-700106	Miete Gebäude NMS Neubau	2223	3223	24	301 000,00	341 000,00	300 816,80	301 000,00	341 000,00	300 816,80
1/212000-700107	Miete Außensportanlage NMS/BORG	2223	3223	24	7 300,00	7 500,00	7 309,05	7 300,00	7 500,00	7 309,05
1/212000-700202	Miete Telefonanlage	2223	3223	24	1 300,00	1 200,00	1 222,64	1 300,00	1 200,00	1 222,64
1/212000-700203	Miete Kopierer/Drucker/Scanner	2223	3223	24	5 000,00	4 700,00	4 601,12	5 000,00	4 700,00	4 601,12
1/212000-711000	Gebühr f. d. Benützung v. Gemeindeeinrichtungen u. Anlagen gem. FAG	2225	3225	24	32 000,00	34 500,00	35 451,36	32 000,00	34 500,00	36 191,12
1/212000-711001	Gebühren Grundsteuer	2225	3225	24	1 100,00	1 000,00	1 005,50	1 100,00	1 000,00	1 005,50
1/212000-711002	Gebühren Kanal	2225	3225	24	4 700,00	5 000,00	4 672,52	4 700,00	5 000,00	4 672,52
1/212000-711003	Gebühren Wasser	2225	3225	24	2 000,00	2 800,00	2 198,00	2 000,00	2 800,00	2 198,00
1/212000-711004	Gebühren Müll	2225	3225	24	3 600,00	3 500,00	3 564,25	3 600,00	3 500,00	3 564,25
1/212000-720000	Kostenbeiträge (Kostenersätze) für Leistungen	2225	3225	24	15 000,00	15 000,00	14 522,70	15 000,00	15 000,00	14 522,70
1/212000-728000	Entgelte für sonstige Leistungen	2225	3225	24	3 300,00	3 000,00	3 556,68	3 300,00	4 000,00	2 571,27
1/212000-728002	sonstiger Aufwand Rundfunk- und Fernsehgebühren	2225	3225	24	300,00	300,00	387,96	300,00	300,00	387,96
1/212000-728026	sonstiger Aufwand Software laufend (Wartung, ...)	2225	3225	24	1 000,00	500,00	400,44	1 000,00	500,00	376,56
1/212000-728033	sonstiger Aufwand einjährige Lizenzen	2225	3225	24	2 000,00	2 500,00	3 122,30	2 000,00	2 500,00	3 122,30
1/212000-729000	Sonstige Aufwendungen	2225	3225	24	3 000,00	17 000,00	6 891,57	3 000,00	30 000,00	1 592,21

		MVAG			Ergebnisvoranschlag			Finanzierungsvoranschlag			
		EH	FH	QU	VA 2022	VA 2021	RA 2020	VA 2022	VA 2021	RA 2020	
1/212000-729001	Interne Leistungsverrechnung Grünflächenpflege	2225	3225	24	*	2 000,00	2 000,00	314,31	2 000,00	2 000,00	314,31
1/212000-729002	Interne Leistungsverrechnung Gebäudeinstandhaltung	2225	3225	24	*	5 000,00	6 000,00	3 493,15	5 000,00	6 000,00	3 493,15
SU 22 / 32	Summe Aufwendungen / Auszahlungen operative Gebarung					927 500,00	1 003 200,00	962 383,81	892 400,00	975 500,00	832 217,88
SA 0 / SA 1	(0) Nettoergebnis (21 - 22) / (1) Geldfluss operative Gebarung (31 - 32)					-420 600,00	-504 100,00	-411 595,23	-388 900,00	-482 500,00	-282 586,49
SU 23	Summe Haushaltsrücklagen					0,00	0,00	0,00	0,00	0,00	0,00
SA00	Nettoergebnis nach Zuw./Entn. Haushaltsrücklagen (Saldo 0 +/- SU23)					-420 600,00	-504 100,00	-411 595,23			
Investive Gebarung											
SU 33	Summe Einzahlungen investive Gebarung								0,00	0,00	0,00
1/212000-042100	EDV-Anlagen (PC, Drucker, ...)		3415	41		0,00	0,00	0,00	15 200,00	20 000,00	9 454,80
1/212000-042200	Einrichtung (Möbel, Haushaltsgeräte, ...)		3415	41		0,00	0,00	0,00	7 200,00	1 000,00	1 198,00
SU 34	Summe Auszahlungen investive Gebarung								22 400,00	21 000,00	10 652,80
SA2	Saldo (2) Geldfluss aus der Investiven Gebarung (33 - 34)								-22 400,00	-21 000,00	-10 652,80
SA3	Saldo (3) Nettofinanzierungssaldo (Saldo 1 + Saldo 2)								-411 300,00	-503 500,00	-293 239,29
Finanzierungstätigkeit											
SU 35	Summe Einzahlungen aus der Finanzierungstätigkeit								0,00	0,00	0,00
SU 36	Summe Auszahlungen aus der Finanzierungstätigkeit								0,00	0,00	0,00
SA4	Saldo (4) Geldfluss aus der Finanzierungstätigkeit (35 - 36)								0,00	0,00	0,00
SA5	Saldo (5) Geldfluss aus der voranschlagswirksamen Gebarung (Saldo 3 + Saldo 4)								-411 300,00	-503 500,00	-293 239,29
212500	Außensportanlage										
Operative Gebarung											
2/212500+819001	Erträge aus der Auflösung von Rechnungsabgrenzungen	2117				13 400,00	13 400,00	13 350,00	0,00	0,00	0,00
2/212500+861003	Transfers von Land NÖ - Schul- u. KiGa-Fonds	2121	3121	15		6 900,00	7 500,00	8 127,70	6 900,00	7 500,00	8 127,70
SU 21 / 31	Summe Erträge / Einzahlungen operative Gebarung					20 300,00	20 900,00	21 477,70	6 900,00	7 500,00	8 127,70
1/212500-613000	Instandhaltung von sonstigen Grundstückseinrichtungen	2224	3224	24		7 000,00	7 000,00	5 885,99	7 000,00	7 000,00	5 885,99
1/212500-618000	Instandhaltung von sonstigen Anlagen	2224	3224	24		500,00	500,00	477,23	500,00	500,00	477,23
1/212500-700107	Miete Außensportanlage NMS/BORG	2223	3223	24		7 300,00	12 000,00	7 309,06	7 300,00	12 000,00	7 309,06
1/212500-711003	Gebühren Wasser	2225	3225	24		1 000,00	500,00	2 132,35	1 000,00	500,00	2 132,35
SU 22 / 32	Summe Aufwendungen / Auszahlungen operative Gebarung					15 800,00	20 000,00	15 804,63	15 800,00	20 000,00	15 804,63
SA 0 / SA 1	(0) Nettoergebnis (21 - 22) / (1) Geldfluss operative Gebarung (31 - 32)					4 500,00	900,00	5 673,07	-8 900,00	-12 500,00	-7 676,93
SU 23	Summe Haushaltsrücklagen					0,00	0,00	0,00	0,00	0,00	0,00
SA00	Nettoergebnis nach Zuw./Entn. Haushaltsrücklagen (Saldo 0 +/- SU23)					4 500,00	900,00	5 673,07			
Investive Gebarung											
SU 33	Summe Einzahlungen investive Gebarung								0,00	0,00	0,00

	MVAG EH	MVAG FH	QU	Ergebnisvoranschlag			Finanzierungsvoranschlag			
				VA 2022	VA 2021	RA 2020	VA 2022	VA 2021	RA 2020	
SU 34							0,00	0,00	0,00	
SA2							0,00	0,00	0,00	
SA3							-8 900,00	-12 500,00	-7 676,93	
Finanzierungstätigkeit										
SU 35							0,00	0,00	0,00	
SU 36							0,00	0,00	0,00	
SA4							0,00	0,00	0,00	
SA5							-8 900,00	-12 500,00	-7 676,93	
213										
213000										
Operative Gebarung										
2/213000+828001	Rückersätze von Aufwendungen - Schulerhaltsbeiträge	2116	3116	18	0,00	6 400,00	0,00	0,00	6 400,00	0,00
SU 21 / 31	Summe Erträge / Einzahlungen operative Gebarung				0,00	6 400,00	0,00	0,00	6 400,00	0,00
1/213000-720001	Schulerhaltsbeiträge an andere Gemeinden	2225	3225	24	50 000,00	33 100,00	42 183,56	50 000,00	33 100,00	42 183,56
SU 22 / 32	Summe Aufwendungen / Auszahlungen operative Gebarung				50 000,00	33 100,00	42 183,56	50 000,00	33 100,00	42 183,56
SA 0 / SA 1	(0) Nettoergebnis (21 - 22) / (1) Geldfluss operative Gebarung (31 - 32)				-50 000,00	-26 700,00	-42 183,56	-50 000,00	-26 700,00	-42 183,56
SU 23	Summe Haushaltsrücklagen				0,00	0,00	0,00	0,00	0,00	0,00
SA00	Nettoergebnis nach Zuw./Entn. Haushaltsrücklagen (Saldo 0 +/- SU23)				-50 000,00	-26 700,00	-42 183,56			
Investive Gebarung										
SU 33	Summe Einzahlungen investive Gebarung						0,00	0,00	0,00	
SU 34	Summe Auszahlungen investive Gebarung						0,00	0,00	0,00	
SA2	Saldo (2) Geldfluss aus der Investiven Gebarung (33 - 34)						0,00	0,00	0,00	
SA3	Saldo (3) Nettofinanzierungssaldo (Saldo 1 + Saldo 2)						-50 000,00	-26 700,00	-42 183,56	
Finanzierungstätigkeit										
SU 35	Summe Einzahlungen aus der Finanzierungstätigkeit						0,00	0,00	0,00	
SU 36	Summe Auszahlungen aus der Finanzierungstätigkeit						0,00	0,00	0,00	
SA4	Saldo (4) Geldfluss aus der Finanzierungstätigkeit (35 - 36)						0,00	0,00	0,00	
SA5	Saldo (5) Geldfluss aus der voranschlagswirksamen Gebarung (Saldo 3 + Saldo 4)						-50 000,00	-26 700,00	-42 183,56	
214										
214000										
Operative Gebarung										
2/214000+828001	Rückersätze von Aufwendungen - Schulerhaltsbeiträge	2116	3116	18	0,00	9 800,00	4 411,75	0,00	9 800,00	4 411,75
SU 21 / 31	Summe Erträge / Einzahlungen operative Gebarung				0,00	9 800,00	4 411,75	0,00	9 800,00	4 411,75

		MVAG			Ergebnisvoranschlag			Finanzierungsvoranschlag		
		EH	FH	QU	VA 2022	VA 2021	RA 2020	VA 2022	VA 2021	RA 2020
1/214000-720001	Schulerhaltungsbeiträge an andere Gemeinden	2225	3225	24	62 100,00	46 400,00	65 440,00	62 100,00	46 400,00	65 440,00
SU 22 / 32	Summe Aufwendungen / Auszahlungen operative Gebarung				62 100,00	46 400,00	65 440,00	62 100,00	46 400,00	65 440,00
SA 0 / SA 1	(0) Nettoergebnis (21 - 22) / (1) Geldfluss operative Gebarung (31 - 32)				-62 100,00	-36 600,00	-61 028,25	-62 100,00	-36 600,00	-61 028,25
SU 23	Summe Haushaltsrücklagen				0,00	0,00	0,00	0,00	0,00	0,00
SA00	Nettoergebnis nach Zuw./Entn. Haushaltsrücklagen (Saldo 0 +/- SU23)				-62 100,00	-36 600,00	-61 028,25			
Investive Gebarung										
SU 33	Summe Einzahlungen investive Gebarung							0,00	0,00	0,00
SU 34	Summe Auszahlungen investive Gebarung							0,00	0,00	0,00
SA2	Saldo (2) Geldfluss aus der Investiven Gebarung (33 - 34)							0,00	0,00	0,00
SA3	Saldo (3) Nettofinanzierungssaldo (Saldo 1 + Saldo 2)							-62 100,00	-36 600,00	-61 028,25
Finanzierungstätigkeit										
SU 35	Summe Einzahlungen aus der Finanzierungstätigkeit							0,00	0,00	0,00
SU 36	Summe Auszahlungen aus der Finanzierungstätigkeit							0,00	0,00	0,00
SA4	Saldo (4) Geldfluss aus der Finanzierungstätigkeit (35 - 36)							0,00	0,00	0,00
SA5	Saldo (5) Geldfluss aus der voranschlagswirksamen Gebarung (Saldo 3 + Saldo 4)							-62 100,00	-36 600,00	-61 028,25
215	Allgemeinbildende höhere Schulen									
215000	Allgemeinbildende höhere Schulen									
Operative Gebarung										
2/215000+811300	Miet- und Pachtertrag Betriebskosten	2115	3115	14	132 700,00	112 700,00	130 764,04	132 700,00	112 700,00	163 932,40
2/215000+816000	Kostenbeiträge (Kostensätze) für sonstige Leistungen	2114	3114	13	7 700,00	7 700,00	11 625,12	7 700,00	7 700,00	11 625,12
2/215000+816001	Kostenbeiträge - Personalkosten	2114	3114	13	48 500,00	48 000,00	47 425,26	48 500,00	48 000,00	47 425,26
2/215000+816003	Kostenbeiträge - Verwaltungskosten	2114	3114	13	12 000,00	12 000,00	12 000,00	12 000,00	12 000,00	12 000,00
2/215000+817000	Erträge aus der Auflösung von sonstigen Rückstellungen	2117			0,00	0,00	969,13	0,00	0,00	0,00
SU 21 / 31	Summe Erträge / Einzahlungen operative Gebarung				200 900,00	180 400,00	202 783,55	200 900,00	180 400,00	234 982,78
1/215000-400000	Geringwertige Wirtschaftsgüter (GWG)	2221	3221	23	100,00	100,00	0,00	100,00	100,00	0,00
1/215000-400002	GWG Dienstkleidung	2221	3221	23	600,00	600,00	344,22	600,00	600,00	344,22
1/215000-5	Personalkonten verdichtet	22	32		86 300,00	74 000,00	72 757,83	86 300,00	74 000,00	72 138,51
1/215000-614000	Instandhaltung von Gebäuden und Bauten	2224	3224	24	10 000,00	10 000,00	63 193,20	10 000,00	10 000,00	71 114,07
1/215000-650010	Zinsen DL 619/1000500 Finanzierung ORG	2241	3241	25	2 600,00	2 800,00	2 994,87	2 600,00	2 800,00	2 994,87
1/215000-670000	Versicherungen	2222	3222	24	5 500,00	5 800,00	5 422,50	5 500,00	5 800,00	5 422,50
1/215000-680000	Planmäßige Abschreibung	2226			12 900,00	12 900,00	12 901,83	0,00	0,00	0,00
1/215000-700300	Miet- und Pachtanfall Betriebskosten	2223	3223	24	140 000,00	127 000,00	156 182,03	140 000,00	140 000,00	141 080,42
1/215000-711001	Gebühren Grundsteuer	2225	3225	24	3 600,00	4 700,00	3 408,46	3 600,00	4 700,00	3 408,46

		MVAG			Ergebnisvoranschlag			Finanzierungsvoranschlag		
		EH	FH	QU	VA 2022	VA 2021	RA 2020	VA 2022	VA 2021	RA 2020
1/215000-724000	Reisegebühren (inkl. Kilometergelder)	2225	3225	24	0,00	100,00	0,00	0,00	100,00	0,00
1/215000-728023	sonstiger Aufwand div. Veranstaltungen	2225	3225	24	0,00	300,00	0,00	0,00	300,00	0,00
1/215000-729000	Sonstige Aufwendungen	2225	3225	24	500,00	1 000,00	0,00	500,00	1 000,00	0,00
1/215000-729002	Interne Leistungsverrechnung Gebäudeinstandhaltung	2225	3225	24	100,00	100,00	943,43	100,00	100,00	943,43
1/215000-729099	Interne Leistungsverrechnung	2225	3225	24	100,00	100,00	0,00	100,00	100,00	0,00
SU 22 / 32	Summe Aufwendungen / Auszahlungen operative Gebarung				262 300,00	239 500,00	318 148,37	249 400,00	239 600,00	297 446,48
SA 0 / SA 1	(0) Nettoergebnis (21 - 22) / (1) Geldfluss operative Gebarung (31 - 32)				-61 400,00	-59 100,00	-115 364,82	-48 500,00	-59 200,00	-62 463,70
SU 23	Summe Haushaltsrücklagen				0,00	0,00	0,00	0,00	0,00	0,00
SA00	Nettoergebnis nach Zuw./Entn. Haushaltsrücklagen (Saldo 0 +/- SU23)				-61 400,00	-59 100,00	-115 364,82			
Investive Gebarung										
SU 33	Summe Einzahlungen investive Gebarung							0,00	0,00	0,00
SU 34	Summe Auszahlungen investive Gebarung							0,00	0,00	0,00
SA2	Saldo (2) Geldfluss aus der Investiven Gebarung (33 - 34)							0,00	0,00	0,00
SA3	Saldo (3) Nettofinanzierungssaldo (Saldo 1 + Saldo 2)							-48 500,00	-59 200,00	-62 463,70
Finanzierungstätigkeit										
SU 35	Summe Einzahlungen aus der Finanzierungstätigkeit							0,00	0,00	0,00
1/215000-346010	Tilgung DL 619/1000500 Finanzierung ORG		3614	65	0,00	0,00	0,00	54 800,00	53 200,00	54 459,61
SU 36	Summe Auszahlungen aus der Finanzierungstätigkeit							54 800,00	53 200,00	54 459,61
SA4	Saldo (4) Geldfluss aus der Finanzierungstätigkeit (35 - 36)							-54 800,00	-53 200,00	-54 459,61
SA5	Saldo (5) Geldfluss aus der voranschlagswirksamen Gebarung (Saldo 3 + Saldo 4)							-103 300,00	-112 400,00	-116 923,31
215100	Sporthalle BORG									
Operative Gebarung										
2/215100+811100	Miet- und Pachtertrag unbewegliche Sachen	2115	3115	14	20 000,00	25 000,00	22 762,59	20 000,00	25 000,00	28 282,80
SU 21 / 31	Summe Erträge / Einzahlungen operative Gebarung				20 000,00	25 000,00	22 762,59	20 000,00	25 000,00	28 282,80
1/215100-400000	Geringwertige Wirtschaftsgüter (GWG)	2221	3221	23	300,00	500,00	0,00	300,00	500,00	0,00
1/215100-454000	Reinigungsmittel	2221	3221	23	300,00	300,00	0,00	300,00	300,00	0,00
1/215100-459000	Sonstige Verbrauchsgüter	2221	3221	23	100,00	100,00	22,25	100,00	100,00	22,25
1/215100-5	Personalkonten verdichtet	22	32		0,00	1 000,00	0,00	0,00	1 000,00	0,00
1/215100-618000	Instandhaltung von sonstigen Anlagen	2224	3224	24	500,00	500,00	25,36	500,00	500,00	25,36
SU 22 / 32	Summe Aufwendungen / Auszahlungen operative Gebarung				1 200,00	2 400,00	47,61	1 200,00	2 400,00	47,61
SA 0 / SA 1	(0) Nettoergebnis (21 - 22) / (1) Geldfluss operative Gebarung (31 - 32)				18 800,00	22 600,00	22 714,98	18 800,00	22 600,00	28 235,19
SU 23	Summe Haushaltsrücklagen				0,00	0,00	0,00	0,00	0,00	0,00
SA00	Nettoergebnis nach Zuw./Entn. Haushaltsrücklagen (Saldo 0 +/- SU23)				18 800,00	22 600,00	22 714,98			
Investive Gebarung										
SU 33	Summe Einzahlungen investive Gebarung							0,00	0,00	0,00

	MVAG EH	MVAG FH	QU	Ergebnisvoranschlag			Finanzierungsvoranschlag		
				VA 2022	VA 2021	RA 2020	VA 2022	VA 2021	RA 2020
SU 34							0,00	0,00	0,00
SA2							0,00	0,00	0,00
SA3							18 800,00	22 600,00	28 235,19
Finanzierungstätigkeit									
SU 35							0,00	0,00	0,00
SU 36							0,00	0,00	0,00
SA4							0,00	0,00	0,00
SA5							18 800,00	22 600,00	28 235,19
219									
219000									
Operative Gebarung									
SU 21 / 31				0,00	0,00	0,00	0,00	0,00	0,00
1/219000-728000			2225 3225 24	300,00	300,00	0,00	300,00	300,00	0,00
SU 22 / 32				300,00	300,00	0,00	300,00	300,00	0,00
SA 0 / SA 1				-300,00	-300,00	0,00	-300,00	-300,00	0,00
SU 23				0,00	0,00	0,00	0,00	0,00	0,00
SA00				-300,00	-300,00	0,00			
Investive Gebarung									
SU 33							0,00	0,00	0,00
SU 34							0,00	0,00	0,00
SA2							0,00	0,00	0,00
SA3							-300,00	-300,00	0,00
Finanzierungstätigkeit									
SU 35							0,00	0,00	0,00
SU 36							0,00	0,00	0,00
SA4							0,00	0,00	0,00
SA5							-300,00	-300,00	0,00
22									
220									
220000									
Operative Gebarung									
SU 21 / 31				0,00	0,00	0,00	0,00	0,00	0,00
1/220000-720001			2225 3225 24	3 000,00	3 000,00	0,00	3 000,00	3 000,00	0,00
1/220000-729700			2225 3225 24	0,00	106 500,00	113 880,00	0,00	106 500,00	113 880,00

	MVAG	MVAG	QU	Ergebnisvoranschlag			Finanzierungsvoranschlag			
				EH	FH		VA 2022	VA 2021	RA 2020	VA 2022
1/220000-751004	Berufschulerhaltungsbeitrag (AEA)	2231	3231	26	94 000,00	0,00	0,00	94 000,00	0,00	0,00
SU 22 / 32	Summe Aufwendungen / Auszahlungen operative Gebarung				97 000,00	109 500,00	113 880,00	97 000,00	109 500,00	113 880,00
SA 0 / SA 1	(0) Nettoergebnis (21 - 22) / (1) Geldfluss operative Gebarung (31 - 32)				-97 000,00	-109 500,00	-113 880,00	-97 000,00	-109 500,00	-113 880,00
SU 23	Summe Haushaltsrücklagen				0,00	0,00	0,00	0,00	0,00	0,00
SA00	Nettoergebnis nach Zuw./Entn. Haushaltsrücklagen (Saldo 0 +/- SU23)				-97 000,00	-109 500,00	-113 880,00			
Investive Gebarung										
SU 33	Summe Einzahlungen investive Gebarung							0,00	0,00	0,00
SU 34	Summe Auszahlungen investive Gebarung							0,00	0,00	0,00
SA2	Saldo (2) Geldfluss aus der Investiven Gebarung (33 - 34)							0,00	0,00	0,00
SA3	Saldo (3) Nettofinanzierungssaldo (Saldo 1 + Saldo 2)							-97 000,00	-109 500,00	-113 880,00
Finanzierungstätigkeit										
SU 35	Summe Einzahlungen aus der Finanzierungstätigkeit							0,00	0,00	0,00
SU 36	Summe Auszahlungen aus der Finanzierungstätigkeit							0,00	0,00	0,00
SA4	Saldo (4) Geldfluss aus der Finanzierungstätigkeit (35 - 36)							0,00	0,00	0,00
SA5	Saldo (5) Geldfluss aus der voranschlagswirksamen Gebarung (Saldo 3 + Saldo 4)							-97 000,00	-109 500,00	-113 880,00
23	Förderung des Unterrichts									
239	Sonstige Einrichtungen und Maßnahmen									
239000	Förderung d. Unterrichts sonst. Einrichtung u. Maßnahmen									
Operative Gebarung										
SU 21 / 31	Summe Erträge / Einzahlungen operative Gebarung				0,00	0,00	0,00	0,00	0,00	0,00
1/239000-768002	Schulstartbeihilfe	2234	3234	27	3 000,00	3 000,00	3 000,00	3 000,00	3 000,00	3 000,00
SU 22 / 32	Summe Aufwendungen / Auszahlungen operative Gebarung				3 000,00	3 000,00	3 000,00	3 000,00	3 000,00	3 000,00
SA 0 / SA 1	(0) Nettoergebnis (21 - 22) / (1) Geldfluss operative Gebarung (31 - 32)				-3 000,00	-3 000,00	-3 000,00	-3 000,00	-3 000,00	-3 000,00
SU 23	Summe Haushaltsrücklagen				0,00	0,00	0,00	0,00	0,00	0,00
SA00	Nettoergebnis nach Zuw./Entn. Haushaltsrücklagen (Saldo 0 +/- SU23)				-3 000,00	-3 000,00	-3 000,00			
Investive Gebarung										
SU 33	Summe Einzahlungen investive Gebarung							0,00	0,00	0,00
SU 34	Summe Auszahlungen investive Gebarung							0,00	0,00	0,00
SA2	Saldo (2) Geldfluss aus der Investiven Gebarung (33 - 34)							0,00	0,00	0,00
SA3	Saldo (3) Nettofinanzierungssaldo (Saldo 1 + Saldo 2)							-3 000,00	-3 000,00	-3 000,00
Finanzierungstätigkeit										
SU 35	Summe Einzahlungen aus der Finanzierungstätigkeit							0,00	0,00	0,00
SU 36	Summe Auszahlungen aus der Finanzierungstätigkeit							0,00	0,00	0,00
SA4	Saldo (4) Geldfluss aus der Finanzierungstätigkeit (35 - 36)							0,00	0,00	0,00
SA5	Saldo (5) Geldfluss aus der voranschlagswirksamen Gebarung (Saldo 3 + Saldo 4)							-3 000,00	-3 000,00	-3 000,00

		MVAG	MVAG	QU	Ergebnisvoranschlag			Finanzierungsvoranschlag		
		EH	FH		VA 2022	VA 2021	RA 2020	VA 2022	VA 2021	RA 2020
24	Vorschulische Erziehung									
240	Kindergärten									
240000	Kindergärten									
	Operative Gebarung									
2/240000+828000	Rückersätze von Aufwendungen	2116	3116	18	0,00	5 000,00	5 533,48	0,00	5 000,00	5 533,48
2/240000+861000	Transfers von Ländern, Landesfonds und Landeskammern	2121	3121	15	5 000,00	5 000,00	0,00	5 000,00	5 000,00	0,00
SU 21 / 31	Summe Erträge / Einzahlungen operative Gebarung				5 000,00	10 000,00	5 533,48	5 000,00	10 000,00	5 533,48
1/240000-600000	Energiebezüge Strom (abstatten)	2222	3222	24	0,00	0,00	0,00	0,00	0,00	35,57
1/240000-600001	Energiebezüge Strom	2222	3222	24	300,00	200,00	347,01	300,00	200,00	347,01
1/240000-614000	Instandhaltung von Gebäuden und Bauten	2224	3224	24	0,00	500,00	0,00	0,00	500,00	0,00
1/240000-700108	Miete und Betriebskosten R4G Top 2/1	2223	3223	24	19 000,00	18 500,00	18 297,48	19 000,00	18 500,00	18 297,48
1/240000-729000	Sonstige Aufwendungen	2225	3225	24	300,00	400,00	253,10	300,00	400,00	253,10
SU 22 / 32	Summe Aufwendungen / Auszahlungen operative Gebarung				19 600,00	19 600,00	18 897,59	19 600,00	19 600,00	18 933,16
SA 0 / SA 1	(0) Nettoergebnis (21 - 22) / (1) Geldfluss operative Gebarung (31 - 32)				-14 600,00	-9 600,00	-13 364,11	-14 600,00	-9 600,00	-13 399,68
SU 23	Summe Haushaltsrücklagen				0,00	0,00	0,00	0,00	0,00	0,00
SA00	Nettoergebnis nach Zuw./Entn. Haushaltsrücklagen (Saldo 0 +/- SU23)				-14 600,00	-9 600,00	-13 364,11			
	Investive Gebarung									
SU 33	Summe Einzahlungen investive Gebarung							0,00	0,00	0,00
SU 34	Summe Auszahlungen investive Gebarung							0,00	0,00	0,00
SA2	Saldo (2) Geldfluss aus der Investiven Gebarung (33 - 34)							0,00	0,00	0,00
SA3	Saldo (3) Nettofinanzierungssaldo (Saldo 1 + Saldo 2)							-14 600,00	-9 600,00	-13 399,68
	Finanzierungstätigkeit									
SU 35	Summe Einzahlungen aus der Finanzierungstätigkeit							0,00	0,00	0,00
SU 36	Summe Auszahlungen aus der Finanzierungstätigkeit							0,00	0,00	0,00
SA4	Saldo (4) Geldfluss aus der Finanzierungstätigkeit (35 - 36)							0,00	0,00	0,00
SA5	Saldo (5) Geldfluss aus der voranschlagswirksamen Gebarung (Saldo 3 + Saldo 4)							-14 600,00	-9 600,00	-13 399,68
240100	Kindergarten 1 Pfarrgasse									
	Operative Gebarung									
2/240100+810004	Erträge aus Leistungen - Elternbeiträge	2114	3114	13	8 000,00	8 000,00	8 023,68	8 000,00	8 000,00	8 086,07
2/240100+810005	Erträge aus Leistungen - Betreuungsbeiträge	2114	3114	13	24 000,00	24 000,00	27 200,66	24 000,00	24 000,00	26 619,76
2/240100+810006	Erträge aus Leistungen - Essensbeiträge	2114	3114	13	23 000,00	23 000,00	17 819,07	23 000,00	23 000,00	17 909,10
2/240100+817000	Erträge aus der Auflösung von sonstigen Rückstellungen	2117			0,00	0,00	559,90	0,00	0,00	0,00

		MVAG	MVAG	QU	Ergebnisvoranschlag			Finanzierungsvoranschlag		
		EH	FH		VA 2022	VA 2021	RA 2020	VA 2022	VA 2021	RA 2020
6/240100+829912	Sonstige Erträge - Verr. zwischen operativer Gebarung und Projekten (PC 2)	2116	3116	18	0,00	2 000,00	0,00	0,00	2 000,00	0,00
SU 21 / 31	Summe Erträge / Einzahlungen operative Gebarung				55 000,00	57 000,00	53 603,31	55 000,00	57 000,00	52 614,93
1/240100-400000	Geringwertige Wirtschaftsgüter (GWG)	2221	3221	23	800,00	800,00	1 056,49	800,00	800,00	1 056,49
1/240100-400002	GWG Dienstkleidung	2221	3221	23	400,00	400,00	400,72	400,00	400,00	400,72
1/240100-430000	Lebensmittel	2221	3221	23	23 000,00	23 000,00	18 391,86	23 000,00	23 000,00	18 745,48
1/240100-454000	Reinigungsmittel	2221	3221	23	800,00	500,00	2 178,17	800,00	500,00	1 390,02
1/240100-457000	Druckwerke	2221	3221	23	100,00	100,00	112,38	100,00	100,00	112,38
1/240100-459000	Sonstige Verbrauchsgüter	2221	3221	23	100,00	100,00	45,91	100,00	100,00	45,91
1/240100-459002	Budget aus Materialbeiträgen der Eltern	2221	3221	23	8 000,00	8 000,00	10 633,02	8 000,00	8 000,00	10 633,02
1/240100-5	Personalkonten verdichtet	22	32		210 900,00	182 700,00	197 906,08	210 900,00	182 700,00	170 917,23
1/240100-600001	Energiebezüge Strom	2222	3222	24	2 000,00	1 500,00	1 232,38	2 000,00	1 500,00	1 110,88
1/240100-600002	Energiebezüge Gas	2222	3222	24	3 300,00	3 700,00	2 538,00	3 300,00	3 700,00	2 538,00
1/240100-613000	Instandhaltung von sonstigen Grundstückseinrichtungen	2224	3224	24	8 000,00	500,00	408,43	8 000,00	500,00	408,43
1/240100-614000	Instandhaltung von Gebäuden und Bauten	2224	3224	24	6 000,00	4 500,00	5 229,21	6 000,00	4 500,00	8 342,96
1/240100-618000	Instandhaltung von sonstigen Anlagen	2224	3224	24	2 000,00	1 000,00	771,89	2 000,00	1 000,00	771,89
1/240100-618100	Instandhaltung von EDV-Anlagen (PC, Drucker, ...)	2224	3224	24	200,00	300,00	0,00	200,00	300,00	0,00
1/240100-631000	Telekommunikationsdienste	2222	3222	24	1 100,00	1 000,00	996,00	1 100,00	1 000,00	996,00
1/240100-650099	Zinsen Baurecht MGBL GmbH & Co KG	2241	3241	25	54 900,00	56 000,00	57 143,33	54 900,00	56 000,00	57 143,33
1/240100-670000	Versicherungen	2222	3222	24	1 500,00	1 500,00	1 439,74	1 500,00	1 500,00	1 439,74
1/240100-680000	Planmäßige Abschreibung	2226			17 300,00	17 500,00	17 589,32	0,00	0,00	0,00
1/240100-711002	Gebühren Kanal	2225	3225	24	1 600,00	1 600,00	1 582,08	1 600,00	1 600,00	1 582,08
1/240100-711003	Gebühren Wasser	2225	3225	24	300,00	300,00	190,09	300,00	300,00	190,09
1/240100-711004	Gebühren Müll	2225	3225	24	1 200,00	1 100,00	1 135,27	1 200,00	1 100,00	1 135,27
1/240100-728002	sonstiger Aufwand Rundfunk- und Fernsehgebühren	2225	3225	24	100,00	100,00	82,08	100,00	100,00	82,08
1/240100-728023	sonstiger Aufwand div. Veranstaltungen	2225	3225	24	100,00	200,00	0,00	100,00	200,00	0,00
1/240100-728036	sonstiger Aufwand Corona-Pandemie	2225	3225	24	5 000,00	9 000,00	11 640,38	5 000,00	9 000,00	9 735,21
1/240100-729000	Sonstige Aufwendungen	2225	3225	24	200,00	100,00	59,73	200,00	100,00	59,73
1/240100-729001	Interne Leistungsverrechnung Grünflächenpflege	2225	3225	24	2 000,00	2 000,00	1 011,67	2 000,00	2 000,00	1 011,67
1/240100-729002	Interne Leistungsverrechnung Gebäudeinstandhaltung	2225	3225	24	5 000,00	5 000,00	1 094,35	5 000,00	5 000,00	1 094,35
SU 22 / 32	Summe Aufwendungen / Auszahlungen operative Gebarung				355 900,00	322 500,00	334 868,58	338 600,00	305 000,00	290 942,96
SA 0 / SA 1	(0) Nettoergebnis (21 - 22) / (1) Geldfluss operative Gebarung (31 - 32)				-300 900,00	-265 500,00	-281 265,27	-283 600,00	-248 000,00	-238 328,03
SU 23	Summe Haushaltsrücklagen				0,00	0,00	0,00	0,00	0,00	0,00
SA00	Nettoergebnis nach Zuw./Entn. Haushaltsrücklagen (Saldo 0 +/- SU23)				-300 900,00	-265 500,00	-281 265,27			

	MVAG	MVAG	QU	Ergebnisvoranschlag			Finanzierungsvoranschlag			
				EH	FH		VA 2022	VA 2021	RA 2020	VA 2022
Investive Gebarung										
SU 33	Summe Einzahlungen investive Gebarung						0,00	0,00	0,00	
5/240100-000099	Grundstücke - Baurecht MGBL GmbH & Co KG	3412	40				21 000,00	19 800,00	18 685,27	
1/240100-042100	EDV-Anlagen (PC, Drucker, ...)	3415	41				700,00	500,00	0,00	
1/240100-042200	Einrichtung (Möbel, Haushaltsgeräte, ...)	3415	41				500,00	1 500,00	0,00	
SU 34	Summe Auszahlungen investive Gebarung						22 200,00	21 800,00	18 685,27	
SA2	Saldo (2) Geldfluss aus der Investiven Gebarung (33 – 34)						-22 200,00	-21 800,00	-18 685,27	
SA3	Saldo (3) Nettofinanzierungssaldo (Saldo 1 + Saldo 2)						-305 800,00	-269 800,00	-257 013,30	
Finanzierungstätigkeit										
SU 35	Summe Einzahlungen aus der Finanzierungstätigkeit						0,00	0,00	0,00	
SU 36	Summe Auszahlungen aus der Finanzierungstätigkeit						0,00	0,00	0,00	
SA4	Saldo (4) Geldfluss aus der Finanzierungstätigkeit (35 – 36)						0,00	0,00	0,00	
SA5	Saldo (5) Geldfluss aus der voranschlagswirksamen Gebarung (Saldo 3 + Saldo 4)						-305 800,00	-269 800,00	-257 013,30	
240200	Kindergarten 2 Dr. Karl Rennerstraße									
Operative Gebarung										
2/240200+810004	Erträge aus Leistungen - Elternbeiträge	2114	3114	13	8 000,00	8 000,00	6 837,04	8 000,00	8 000,00	6 530,55
2/240200+810005	Erträge aus Leistungen - Betreuungsbeiträge	2114	3114	13	20 000,00	19 000,00	20 186,80	20 000,00	19 000,00	18 787,89
2/240200+810006	Erträge aus Leistungen - Essensbeiträge	2114	3114	13	20 000,00	20 000,00	13 288,22	20 000,00	20 000,00	13 156,09
2/240200+817000	Erträge aus der Auflösung von sonstigen Rückstellungen	2117			0,00	0,00	2 173,19	0,00	0,00	0,00
2/240200+828000	Rückersätze von Aufwendungen	2116	3116	18	0,00	0,00	42,00	0,00	0,00	42,00
6/240200+829912	Sonstige Erträge - Verr. zwischen operativer Gebarung und Projekten (PC 2)	2116	3116	18	0,00	2 500,00	0,00	0,00	2 500,00	0,00
2/240200+861003	Transfers von Land NÖ - Schul- u. KiGa-Fonds	2121	3121	15	0,00	0,00	82,97	0,00	0,00	82,97
2/240200+863001	Transfers von AMS	2121	3121	15	2 000,00	10 700,00	14 864,92	2 000,00	10 700,00	14 864,92
SU 21 / 31	Summe Erträge / Einzahlungen operative Gebarung				50 000,00	60 200,00	57 475,14	50 000,00	60 200,00	53 464,42
1/240200-400000	Geringwertige Wirtschaftsgüter (GWG)	2221	3221	23	500,00	500,00	180,89	500,00	500,00	167,17
1/240200-400002	GWG Dienstkleidung	2221	3221	23	500,00	500,00	628,62	500,00	500,00	628,62
1/240200-430000	Lebensmittel	2221	3221	23	20 000,00	20 000,00	14 140,07	20 000,00	20 000,00	14 571,77
1/240200-454000	Reinigungsmittel	2221	3221	23	600,00	400,00	1 239,18	600,00	400,00	985,84
1/240200-456000	Schreib-, Zeichen- und sonstige Büromittel	2221	3221	23	100,00	0,00	0,00	100,00	0,00	0,00
1/240200-457000	Druckwerke	2221	3221	23	100,00	200,00	169,60	100,00	200,00	169,60
1/240200-459000	Sonstige Verbrauchsgüter	2221	3221	23	200,00	100,00	66,38	200,00	100,00	66,38
1/240200-459002	Budget aus Materialbeiträgen der Eltern	2221	3221	23	8 000,00	8 000,00	4 760,21	8 000,00	8 000,00	4 760,21

	MVAG	MVAG	QU	Ergebnisvoranschlag			Finanzierungsvoranschlag				
				EH	FH	VA 2022	VA 2021	RA 2020	VA 2022	VA 2021	RA 2020
1/240200-5	Personalkonten verdichtet	22	32			257 900,00	230 500,00	221 095,83	257 900,00	230 500,00	201 252,05
1/240200-600001	Energiebezüge Strom	2222	3222	24		3 300,00	2 500,00	1 846,13	3 300,00	2 500,00	1 846,13
1/240200-600002	Energiebezüge Gas	2222	3222	24		3 700,00	4 000,00	2 310,23	3 700,00	4 000,00	2 310,23
1/240200-613000	Instandhaltung von sonstigen Grundstückeinrichtungen	2224	3224	24		3 500,00	2 000,00	2 571,61	3 500,00	2 000,00	2 571,61
1/240200-614000	Instandhaltung von Gebäuden und Bauten	2224	3224	24		6 500,00	5 000,00	5 847,32	6 500,00	5 000,00	9 754,99
1/240200-614001	Instandhaltung Gebäude Energiemaßnahmen	2224	3224	24		0,00	0,00	2 159,16	0,00	0,00	2 515,16
1/240200-618000	Instandhaltung von sonstigen Anlagen	2224	3224	24		1 000,00	500,00	365,40	1 000,00	500,00	365,40
1/240200-618100	Instandhaltung von EDV-Anlagen (PC, Drucker, ...)	2224	3224	24		200,00	300,00	0,00	200,00	300,00	0,00
1/240200-631000	Telekommunikationsdienste	2222	3222	24		900,00	900,00	981,38	900,00	900,00	978,66
1/240200-640002	Rechts- und Beratungsaufwand Ziviltechniker u. Prüfmaßnahmen	2222	3222	24		0,00	2 000,00	0,00	0,00	2 000,00	0,00
1/240200-670000	Versicherungen	2222	3222	24		1 700,00	1 900,00	1 707,28	1 700,00	1 900,00	1 707,28
1/240200-680000	Planmäßige Abschreibung	2226				24 100,00	24 300,00	24 364,15	0,00	0,00	0,00
1/240200-700109	Miete KG 2 + Spielplatz	2223	3223	24		21 000,00	21 000,00	0,00	21 000,00	21 000,00	0,00
1/240200-711001	Gebühren Grundsteuer	2225	3225	24		100,00	100,00	61,75	100,00	100,00	61,75
1/240200-711002	Gebühren Kanal	2225	3225	24		2 000,00	2 000,00	1 985,92	2 000,00	2 000,00	1 985,92
1/240200-711003	Gebühren Wasser	2225	3225	24		600,00	800,00	579,43	600,00	800,00	579,43
1/240200-711004	Gebühren Müll	2225	3225	24		1 600,00	1 500,00	1 555,96	1 600,00	1 500,00	1 555,96
1/240200-728000	Entgelte für sonstige Leistungen	2225	3225	24		100,00	100,00	56,13	100,00	100,00	147,04
1/240200-728002	sonstiger Aufwand Rundfunk- und Fernsehgebühren	2225	3225	24		100,00	100,00	82,08	100,00	100,00	82,08
1/240200-728036	sonstiger Aufwand Corona-Pandemie	2225	3225	24		5 000,00	7 000,00	10 090,25	5 000,00	7 000,00	7 574,42
1/240200-729000	Sonstige Aufwendungen	2225	3225	24		500,00	300,00	37,20	500,00	300,00	124,20
1/240200-729001	Interne Leistungsverrechnung Grünflächenpflege	2225	3225	24	*	2 000,00	2 000,00	835,70	2 000,00	2 000,00	835,70
1/240200-729002	Interne Leistungsverrechnung Gebäudeinstandhaltung	2225	3225	24	*	5 000,00	5 000,00	1 481,33	5 000,00	5 000,00	1 481,33
SU 22 / 32	Summe Aufwendungen / Auszahlungen operative Gebarung					370 800,00	343 500,00	301 199,19	346 700,00	319 200,00	259 078,93
SA 0 / SA 1	(0) Nettoergebnis (21 - 22) / (1) Geldfluss operative Gebarung (31 - 32)					-320 800,00	-283 300,00	-243 724,05	-296 700,00	-259 000,00	-205 614,51
SU 23	Summe Haushaltsrücklagen					0,00	0,00	0,00	0,00	0,00	0,00
SA00	Nettoergebnis nach Zuw./Entn. Haushaltsrücklagen (Saldo 0 +/- SU23)					-320 800,00	-283 300,00	-243 724,05			
Investive Gebarung											
SU 33	Summe Einzahlungen investive Gebarung								0,00	0,00	0,00
1/240200-042100	EDV-Anlagen (PC, Drucker, ...)		3415	41		0,00	0,00	0,00	700,00	500,00	0,00
1/240200-042200	Einrichtung (Möbel, Haushaltsgeräte, ...)		3415	41		0,00	0,00	0,00	1 000,00	2 000,00	0,00
SU 34	Summe Auszahlungen investive Gebarung								1 700,00	2 500,00	0,00
SA2	Saldo (2) Geldfluss aus der Investiven Gebarung (33 - 34)								-1 700,00	-2 500,00	0,00

		MVAG			Ergebnisvoranschlag			Finanzierungsvoranschlag		
		EH	FH	QU	VA 2022	VA 2021	RA 2020	VA 2022	VA 2021	RA 2020
SA3	Saldo (3) Nettofinanzierungssaldo (Saldo 1 + Saldo 2)							-298 400,00	-261 500,00	-205 614,51
Finanzierungstätigkeit										
SU 35	Summe Einzahlungen aus der Finanzierungstätigkeit							0,00	0,00	0,00
SU 36	Summe Auszahlungen aus der Finanzierungstätigkeit							0,00	0,00	0,00
SA4	Saldo (4) Geldfluss aus der Finanzierungstätigkeit (35 – 36)							0,00	0,00	0,00
SA5	Saldo (5) Geldfluss aus der voranschlagswirksamen Gebarung (Saldo 3 + Saldo 4)							-298 400,00	-261 500,00	-205 614,51
240300 Kindergarten 3 Veltlinerstraße										
Operative Gebarung										
2/240300+810004	Erträge aus Leistungen - Elternbeiträge	2114	3114	13	8 000,00	8 000,00	7 839,58	8 000,00	8 000,00	7 767,97
2/240300+810005	Erträge aus Leistungen - Betreuungsbeiträge	2114	3114	13	30 000,00	30 000,00	30 445,77	30 000,00	30 000,00	31 033,10
2/240300+810006	Erträge aus Leistungen - Essensbeiträge	2114	3114	13	23 000,00	23 000,00	16 826,57	23 000,00	23 000,00	17 586,02
2/240300+817000	Erträge aus der Auflösung von sonstigen Rückstellungen	2117			0,00	0,00	4 794,45	0,00	0,00	0,00
2/240300+829001	Sonstige Erträge - Versicherungsentschädigung	2116	3116	18	0,00	0,00	445,08	0,00	0,00	445,08
6/240300+829912	Sonstige Erträge - Verr. zwischen operativer Gebarung und Projekten (PC 2)	2116	3116	18	0,00	1 500,00	0,00	0,00	1 500,00	0,00
2/240300+863001	Transfers von AMS	2121	3121	15	10 800,00	10 000,00	10 128,59	10 800,00	10 000,00	10 128,59
SU 21 / 31	Summe Erträge / Einzahlungen operative Gebarung				71 800,00	72 500,00	70 480,04	71 800,00	72 500,00	66 960,76
1/240300-400000	Geringwertige Wirtschaftsgüter (GWG)	2221	3221	23	700,00	700,00	13,72	700,00	700,00	0,00
1/240300-400002	GWG Dienstkleidung	2221	3221	23	600,00	600,00	769,86	600,00	600,00	769,86
1/240300-430000	Lebensmittel	2221	3221	23	23 000,00	23 000,00	17 529,22	23 000,00	23 000,00	18 103,80
1/240300-454000	Reinigungsmittel	2221	3221	23	600,00	500,00	1 312,93	600,00	500,00	734,01
1/240300-457000	Druckwerke	2221	3221	23	100,00	100,00	110,58	100,00	100,00	110,58
1/240300-459000	Sonstige Verbrauchsgüter	2221	3221	23	100,00	100,00	95,80	100,00	100,00	95,80
1/240300-459002	Budget aus Materialbeiträgen der Eltern	2221	3221	23	8 000,00	8 000,00	3 776,33	8 000,00	8 000,00	3 555,83
1/240300-5	Personalkonten verdichtet	22	32		207 600,00	177 300,00	184 219,16	207 600,00	177 300,00	180 047,98
1/240300-600001	Energiebezüge Strom	2222	3222	24	3 800,00	2 900,00	1 782,83	3 800,00	2 900,00	1 782,83
1/240300-600002	Energiebezüge Gas	2222	3222	24	2 700,00	4 300,00	1 363,55	2 700,00	4 300,00	1 363,55
1/240300-613000	Instandhaltung von sonstigen Grundstückseinrichtungen	2224	3224	24	2 000,00	1 000,00	411,17	2 000,00	1 000,00	411,17
1/240300-614000	Instandhaltung von Gebäuden und Bauten	2224	3224	24	20 000,00	13 000,00	4 705,36	20 000,00	13 000,00	7 895,29
1/240300-614001	Instandhaltung Gebäude Energiemaßnahmen	2224	3224	24	0,00	0,00	2 702,78	0,00	0,00	3 058,78
1/240300-618000	Instandhaltung von sonstigen Anlagen	2224	3224	24	1 000,00	1 000,00	851,70	1 000,00	1 000,00	851,70
1/240300-618100	Instandhaltung von EDV-Anlagen (PC, Drucker, ...)	2224	3224	24	200,00	300,00	0,00	200,00	300,00	0,00

		MVAG	MVAG	QU	Ergebnisvoranschlag			Finanzierungsvoranschlag		
		EH	FH		VA 2022	VA 2021	RA 2020	VA 2022	VA 2021	RA 2020
1/240300-618200	Instandhaltung der Einrichtung (Möbel, Haushaltsgeräte, ...)	2224	3224	24	500,00	500,00	0,00	500,00	500,00	0,00
1/240300-631000	Telekommunikationsdienste	2222	3222	24	900,00	900,00	905,14	900,00	900,00	894,36
1/240300-670000	Versicherungen	2222	3222	24	500,00	1 900,00	466,32	500,00	1 900,00	466,32
1/240300-680000	Planmäßige Abschreibung	2226			14 300,00	14 500,00	14 538,16	0,00	0,00	0,00
1/240300-700300	Miet- und Pachtaufwand Betriebskosten	2223	3223	24	13 000,00	13 000,00	8 836,81	13 000,00	13 000,00	8 836,81
1/240300-711004	Gebühren Müll	2225	3225	24	2 500,00	2 500,00	2 497,76	2 500,00	2 500,00	2 497,76
1/240300-728002	sonstiger Aufwand Rundfunk- und Fernsehgebühren	2225	3225	24	100,00	100,00	82,08	100,00	100,00	82,08
1/240300-728036	sonstiger Aufwand Corona-Pandemie	2225	3225	24	5 000,00	7 000,00	13 824,47	5 000,00	7 000,00	11 613,60
1/240300-729000	Sonstige Aufwendungen	2225	3225	24	300,00	100,00	91,83	300,00	100,00	91,83
1/240300-729001	Interne Leistungsverrechnung Grünflächenpflege	2225	3225	24	2 000,00	2 000,00	779,68	2 000,00	2 000,00	779,68
1/240300-729002	Interne Leistungsverrechnung Gebäudeinstandhaltung	2225	3225	24	5 000,00	5 000,00	1 413,97	5 000,00	5 000,00	1 413,97
SU 22 / 32	Summe Aufwendungen / Auszahlungen operative Gebarung				314 500,00	280 300,00	263 081,21	300 200,00	265 800,00	245 457,59
SA 0 / SA 1	(0) Nettoergebnis (21 - 22) / (1) Geldfluss operative Gebarung (31 - 32)				-242 700,00	-207 800,00	-192 601,17	-228 400,00	-193 300,00	-178 496,83
SU 23	Summe Haushaltsrücklagen				0,00	0,00	0,00	0,00	0,00	0,00
SA00	Nettoergebnis nach Zuw./Entn. Haushaltsrücklagen (Saldo 0 +/- SU23)				-242 700,00	-207 800,00	-192 601,17			
Investive Gebarung										
SU 33	Summe Einzahlungen investive Gebarung							0,00	0,00	0,00
1/240300-042100	EDV-Anlagen (PC, Drucker, ...)		3415	41	0,00	0,00	0,00	700,00	500,00	0,00
1/240300-042200	Einrichtung (Möbel, Haushaltsgeräte, ...)		3415	41	0,00	0,00	0,00	500,00	1 000,00	0,00
SU 34	Summe Auszahlungen investive Gebarung							1 200,00	1 500,00	0,00
SA2	Saldo (2) Geldfluss aus der Investiven Gebarung (33 - 34)							-1 200,00	-1 500,00	0,00
SA3	Saldo (3) Nettofinanzierungssaldo (Saldo 1 + Saldo 2)							-229 600,00	-194 800,00	-178 496,83
Finanzierungstätigkeit										
SU 35	Summe Einzahlungen aus der Finanzierungstätigkeit							0,00	0,00	0,00
SU 36	Summe Auszahlungen aus der Finanzierungstätigkeit							0,00	0,00	0,00
SA4	Saldo (4) Geldfluss aus der Finanzierungstätigkeit (35 - 36)							0,00	0,00	0,00
SA5	Saldo (5) Geldfluss aus der voranschlagswirksamen Gebarung (Saldo 3 + Saldo 4)							-229 600,00	-194 800,00	-178 496,83
240400	Kindergarten 4 Rohrgasse									
Operative Gebarung										
2/240400+810004	Erträge aus Leistungen - Elternbeiträge	2114	3114	13	8 000,00	8 000,00	8 105,53	8 000,00	8 000,00	7 969,13
2/240400+810005	Erträge aus Leistungen - Betreuungsbeiträge	2114	3114	13	25 000,00	23 600,00	23 727,43	25 000,00	23 600,00	23 512,29
2/240400+810006	Erträge aus Leistungen - Essensbeiträge	2114	3114	13	23 000,00	23 000,00	18 234,14	23 000,00	23 000,00	18 372,75
2/240400+811000	Miet- und Pachtertrag	2115	3115	14	300,00	300,00	337,83	300,00	300,00	0,00

		MVAG	MVAG	QU	Ergebnisvoranschlag			Finanzierungsvoranschlag		
		EH	FH		VA 2022	VA 2021	RA 2020	VA 2022	VA 2021	RA 2020
2/240400+817000	Erträge aus der Auflösung von sonstigen Rückstellungen	2117			0,00	0,00	26 370,09	0,00	0,00	0,00
6/240400+829912	Sonstige Erträge - Verr. zwischen operativer Gebarung und Projekten (PC 2)	2116	3116	18	0,00	1 500,00	0,00	0,00	1 500,00	0,00
2/240400+861003	Transfers von Land NÖ - Schul- u. KiGa-Fonds	2121	3121	15	4 000,00	0,00	5 161,82	4 000,00	0,00	5 161,82
2/240400+863001	Transfers von AMS	2121	3121	15	0,00	600,00	7 305,13	0,00	600,00	7 305,13
SU 21 / 31	Summe Erträge / Einzahlungen operative Gebarung				60 300,00	57 000,00	89 241,97	60 300,00	57 000,00	62 321,12
1/240400-400000	Geringwertige Wirtschaftsgüter (GWG)	2221	3221	23	300,00	300,00	107,59	300,00	300,00	93,87
1/240400-400002	GWG Dienstkleidung	2221	3221	23	500,00	500,00	892,78	500,00	500,00	892,78
1/240400-430000	Lebensmittel	2221	3221	23	23 000,00	23 000,00	18 680,85	23 000,00	23 000,00	19 392,65
1/240400-454000	Reinigungsmittel	2221	3221	23	600,00	400,00	2 595,04	600,00	400,00	1 655,50
1/240400-457000	Druckwerke	2221	3221	23	100,00	100,00	110,58	100,00	100,00	110,58
1/240400-459000	Sonstige Verbrauchsgüter	2221	3221	23	100,00	100,00	42,53	100,00	100,00	42,53
1/240400-459002	Budget aus Materialbeiträgen der Eltern	2221	3221	23	8 000,00	8 000,00	6 270,89	8 000,00	8 000,00	6 270,89
1/240400-5	Personalkonten verdichtet	22	32		244 700,00	207 900,00	269 346,57	244 700,00	207 900,00	253 622,31
1/240400-600001	Energiebezüge Strom	2222	3222	24	2 300,00	1 800,00	1 517,22	2 300,00	1 800,00	1 517,22
1/240400-600002	Energiebezüge Gas	2222	3222	24	3 000,00	4 100,00	2 305,41	3 000,00	4 100,00	2 305,41
1/240400-613000	Instandhaltung von sonstigen Grundstückseinrichtungen	2224	3224	24	5 000,00	800,00	743,91	5 000,00	800,00	743,91
1/240400-614000	Instandhaltung von Gebäuden und Bauten	2224	3224	24	4 000,00	6 500,00	16 620,60	4 000,00	6 500,00	20 836,06
1/240400-614001	Instandhaltung Gebäude Energiemaßnahmen	2224	3224	24	0,00	0,00	3 623,09	0,00	0,00	3 979,09
1/240400-618000	Instandhaltung von sonstigen Anlagen	2224	3224	24	600,00	500,00	610,63	600,00	500,00	501,63
1/240400-618100	Instandhaltung von EDV-Anlagen (PC, Drucker, ...)	2224	3224	24	200,00	300,00	0,00	200,00	300,00	0,00
1/240400-618200	Instandhaltung der Einrichtung (Möbel, Haushaltsgeräte, ...)	2224	3224	24	200,00	100,00	0,00	200,00	100,00	0,00
1/240400-631000	Telekommunikationsdienste	2222	3222	24	900,00	900,00	852,00	900,00	900,00	852,00
1/240400-650099	Zinsen Baurecht MGBL GmbH & Co KG	2241	3241	25	40 100,00	41 000,00	41 784,65	40 100,00	41 000,00	41 784,65
1/240400-670000	Versicherungen	2222	3222	24	1 900,00	2 100,00	1 893,50	1 900,00	2 100,00	1 893,50
1/240400-680000	Planmäßige Abschreibung	2226			35 600,00	35 700,00	35 948,02	0,00	0,00	0,00
1/240400-711002	Gebühren Kanal	2225	3225	24	2 400,00	2 400,00	2 367,86	2 400,00	2 400,00	2 367,86
1/240400-711003	Gebühren Wasser	2225	3225	24	100,00	100,00	47,51	100,00	100,00	47,51
1/240400-711004	Gebühren Müll	2225	3225	24	1 900,00	1 900,00	1 897,94	1 900,00	1 900,00	1 897,94
1/240400-728000	Entgelte für sonstige Leistungen	2225	3225	24	200,00	0,00	57,36	200,00	0,00	57,36
1/240400-728002	sonstiger Aufwand Rundfunk- und Fernsehgebühren	2225	3225	24	100,00	100,00	82,08	100,00	100,00	82,08
1/240400-728023	sonstiger Aufwand div. Veranstaltungen	2225	3225	24	100,00	100,00	0,00	100,00	100,00	0,00

		MVAG			Ergebnisvoranschlag			Finanzierungsvoranschlag		
		EH	FH	QU	VA 2022	VA 2021	RA 2020	VA 2022	VA 2021	RA 2020
1/240400-728036	sonstiger Aufwand Corona-Pandemie	2225	3225	24	5 000,00	7 500,00	11 955,52	5 000,00	9 000,00	9 992,30
1/240400-729000	Sonstige Aufwendungen	2225	3225	24	300,00	300,00	30,00	300,00	300,00	30,00
1/240400-729001	Interne Leistungsverrechnung Grünflächenpflege	2225	3225	24	2 000,00	2 000,00	850,30	2 000,00	2 000,00	850,30
1/240400-729002	Interne Leistungsverrechnung Gebäudeinstandhaltung	2225	3225	24	5 000,00	5 000,00	2 627,10	5 000,00	5 000,00	2 627,10
SU 22 / 32	Summe Aufwendungen / Auszahlungen operative Gebarung				388 200,00	353 500,00	423 861,53	352 600,00	319 300,00	374 447,03
SA 0 / SA 1	(0) Nettoergebnis (21 - 22) / (1) Geldfluss operative Gebarung (31 - 32)				-327 900,00	-296 500,00	-334 619,56	-292 300,00	-262 300,00	-312 125,91
SU 23	Summe Haushaltsrücklagen				0,00	0,00	0,00	0,00	0,00	0,00
SA00	Nettoergebnis nach Zuw./Entn. Haushaltsrücklagen (Saldo 0 +/- SU23)				-327 900,00	-296 500,00	-334 619,56			
Investive Gebarung										
SU 33	Summe Einzahlungen investive Gebarung							0,00	0,00	0,00
5/240400-000099	Grundstücke - Baurecht MGBL GmbH & Co KG		3412	40	0,00	0,00	0,00	15 300,00	14 500,00	13 663,15
1/240400-042000	Amts-, Betriebs- und Geschäftsausstattung		3415	41	0,00	0,00	0,00	900,00	0,00	0,00
1/240400-042100	EDV-Anlagen (PC, Drucker, ...)		3415	41	0,00	0,00	0,00	700,00	500,00	0,00
1/240400-042200	Einrichtung (Möbel, Haushaltsgeräte, ...)		3415	41	0,00	0,00	0,00	500,00	1 000,00	0,00
SU 34	Summe Auszahlungen investive Gebarung							17 400,00	16 000,00	13 663,15
SA2	Saldo (2) Geldfluss aus der Investiven Gebarung (33 - 34)							-17 400,00	-16 000,00	-13 663,15
SA3	Saldo (3) Nettofinanzierungssaldo (Saldo 1 + Saldo 2)							-309 700,00	-278 300,00	-325 789,06
Finanzierungstätigkeit										
SU 35	Summe Einzahlungen aus der Finanzierungstätigkeit							0,00	0,00	0,00
1/240400-340044	Tilgung DL 621/1000044 NÖ Schul- u. KiGa-Fonds		3611	64	0,00	0,00	0,00	0,00	0,00	4 023,13
1/240400-340045	Tilgung DL 621/1000045 NÖ Schul- u. KiGa-Fonds		3611	64	0,00	0,00	0,00	0,00	0,00	2 011,66
SU 36	Summe Auszahlungen aus der Finanzierungstätigkeit							0,00	0,00	6 034,79
SA4	Saldo (4) Geldfluss aus der Finanzierungstätigkeit (35 - 36)							0,00	0,00	-6 034,79
SA5	Saldo (5) Geldfluss aus der voranschlagswirksamen Gebarung (Saldo 3 + Saldo 4)							-309 700,00	-278 300,00	-331 823,85
240500	Kindergarten 5 Am Tabor									
Operative Gebarung										
2/240500+810004	Erträge aus Leistungen - Elternbeiträge	2114	3114	13	8 000,00	8 000,00	7 832,72	8 000,00	8 000,00	7 501,50
2/240500+810005	Erträge aus Leistungen - Betreuungsbeiträge	2114	3114	13	23 000,00	23 900,00	27 904,85	23 000,00	23 900,00	27 443,51
2/240500+810006	Erträge aus Leistungen - Essensbeiträge	2114	3114	13	23 000,00	23 000,00	18 563,82	23 000,00	23 000,00	18 102,87
2/240500+817000	Erträge aus der Auflösung von sonstigen Rückstellungen	2117			0,00	0,00	41 556,03	0,00	0,00	0,00
2/240500+828000	Rückersätze von Aufwendungen	2116	3116	18	0,00	200,00	0,00	0,00	200,00	0,00

		MVAG	MVAG	QU	Ergebnisvoranschlag			Finanzierungsvoranschlag		
		EH	FH		VA 2022	VA 2021	RA 2020	VA 2022	VA 2021	RA 2020
6/240500+829912	Sonstige Erträge - Verr. zwischen operativer Gebarung und Projekten (PC 2)	2116	3116	18	0,00	2 500,00	599,00	0,00	2 500,00	599,00
2/240500+863001	Transfers von AMS	2121	3121	15	6 800,00	8 500,00	9 376,56	6 800,00	8 500,00	9 376,56
SU 21 / 31	Summe Erträge / Einzahlungen operative Gebarung				60 800,00	66 100,00	105 832,98	60 800,00	66 100,00	63 023,44
1/240500-400000	Geringwertige Wirtschaftsgüter (GWG)	2221	3221	23	800,00	1 000,00	453,81	800,00	1 000,00	453,81
1/240500-400002	GWG Dienstkleidung	2221	3221	23	500,00	500,00	514,67	500,00	500,00	514,67
1/240500-430000	Lebensmittel	2221	3221	23	23 000,00	23 000,00	19 191,98	23 000,00	23 000,00	19 488,74
1/240500-454000	Reinigungsmittel	2221	3221	23	700,00	600,00	1 730,84	700,00	600,00	954,32
1/240500-456000	Schreib-, Zeichen- und sonstige Büromittel	2221	3221	23	100,00	100,00	0,00	100,00	100,00	0,00
1/240500-457000	Druckwerke	2221	3221	23	100,00	100,00	110,57	100,00	100,00	110,57
1/240500-459000	Sonstige Verbrauchsgüter	2221	3221	23	100,00	100,00	53,56	100,00	100,00	53,56
1/240500-459002	Budget aus Materialbeiträgen der Eltern	2221	3221	23	8 000,00	8 000,00	8 702,86	8 000,00	8 000,00	7 984,99
1/240500-5	Personalkonten verdichtet	22	32		258 000,00	208 100,00	183 768,48	258 000,00	208 100,00	182 167,95
1/240500-600001	Energiebezüge Strom	2222	3222	24	6 500,00	4 900,00	2 825,38	6 500,00	4 900,00	2 825,38
1/240500-613000	Instandhaltung von sonstigen Grundstückseinrichtungen	2224	3224	24	2 000,00	2 000,00	1 399,33	2 000,00	2 000,00	1 399,33
1/240500-614000	Instandhaltung von Gebäuden und Bauten	2224	3224	24	5 000,00	8 000,00	13 898,40	5 000,00	8 000,00	16 728,88
1/240500-614001	Instandhaltung Gebäude Energiemaßnahmen	2224	3224	24	0,00	0,00	2 159,16	0,00	0,00	2 515,16
1/240500-618000	Instandhaltung von sonstigen Anlagen	2224	3224	24	2 000,00	500,00	337,38	2 000,00	500,00	337,38
1/240500-618100	Instandhaltung von EDV-Anlagen (PC, Drucker, ...)	2224	3224	24	200,00	300,00	0,00	200,00	300,00	0,00
1/240500-618200	Instandhaltung der Einrichtung (Möbel, Haushaltsgeräte, ...)	2224	3224	24	500,00	500,00	316,00	500,00	500,00	316,00
1/240500-631000	Telekommunikationsdienste	2222	3222	24	1 100,00	1 000,00	1 231,85	1 100,00	1 000,00	1 206,24
1/240500-670000	Versicherungen	2222	3222	24	3 700,00	3 400,00	3 336,96	3 700,00	3 400,00	3 071,68
1/240500-680000	Planmäßige Abschreibung	2226			900,00	400,00	676,93	0,00	0,00	0,00
1/240500-700110	Miete Gebäude KG 5	2223	3223	24	36 300,00	36 300,00	36 993,25	36 300,00	36 300,00	36 300,00
1/240500-711000	Gebühr f. d. Benützung v. Gemeindeeinrichtungen u. Anlagen gem. FAG	2225	3225	24	5 000,00	5 000,00	5 137,02	5 000,00	5 000,00	5 137,02
1/240500-711003	Gebühren Wasser	2225	3225	24	300,00	400,00	507,05	300,00	400,00	507,05
1/240500-720000	Kostenbeiträge (Kostenersätze) für Leistungen	2225	3225	24	2 500,00	2 500,00	2 369,48	2 500,00	2 500,00	2 369,48
1/240500-728002	sonstiger Aufwand Rundfunk- und Fernsehgebühren	2225	3225	24	100,00	100,00	82,08	100,00	100,00	82,08
1/240500-728023	sonstiger Aufwand div. Veranstaltungen	2225	3225	24	100,00	100,00	0,00	100,00	100,00	0,00
1/240500-728036	sonstiger Aufwand Corona-Pandemie	2225	3225	24	5 000,00	7 000,00	10 651,93	5 000,00	7 000,00	9 150,32
1/240500-729000	Sonstige Aufwendungen	2225	3225	24	2 000,00	2 500,00	1 388,73	2 000,00	2 500,00	1 388,73

		MVAG			Ergebnisvoranschlag			Finanzierungsvoranschlag			
		EH	FH	QU	VA 2022	VA 2021	RA 2020	VA 2022	VA 2021	RA 2020	
1/240500-729001	Interne Leistungsverrechnung Grünflächenpflege	2225	3225	24	*	2 000,00	2 000,00	363,98	2 000,00	2 000,00	363,98
1/240500-729002	Interne Leistungsverrechnung Gebäudeinstandhaltung	2225	3225	24	*	5 000,00	5 000,00	2 121,17	5 000,00	5 000,00	2 121,17
SU 22 / 32	Summe Aufwendungen / Auszahlungen operative Gebarung					371 500,00	323 400,00	300 322,85	370 600,00	323 000,00	297 548,49
SA 0 / SA 1	(0) Nettoergebnis (21 - 22) / (1) Geldfluss operative Gebarung (31 - 32)					-310 700,00	-257 300,00	-194 489,87	-309 800,00	-256 900,00	-234 525,05
SU 23	Summe Haushaltsrücklagen					0,00	0,00	0,00	0,00	0,00	0,00
SA00	Nettoergebnis nach Zuw./Entn. Haushaltsrücklagen (Saldo 0 +/- SU23)					-310 700,00	-257 300,00	-194 489,87			
Investive Gebarung											
SU 33	Summe Einzahlungen investive Gebarung								0,00	0,00	0,00
1/240500-006000	Sonstige Grundstückseinrichtungen		3412	40		0,00	0,00	0,00	3 000,00	10 100,00	0,00
1/240500-042000	Amts-, Betriebs- und Geschäftsausstattung		3415	41		0,00	0,00	0,00	1 000,00	1 000,00	0,00
1/240500-042100	EDV-Anlagen (PC, Drucker, ...)		3415	41		0,00	0,00	0,00	700,00	500,00	0,00
1/240500-042200	Einrichtung (Möbel, Haushaltsgeräte, ...)		3415	41		0,00	0,00	0,00	1 000,00	1 000,00	599,00
SU 34	Summe Auszahlungen investive Gebarung								5 700,00	12 600,00	599,00
SA2	Saldo (2) Geldfluss aus der Investiven Gebarung (33 - 34)								-5 700,00	-12 600,00	-599,00
SA3	Saldo (3) Nettofinanzierungssaldo (Saldo 1 + Saldo 2)								-315 500,00	-269 500,00	-235 124,05
Finanzierungstätigkeit											
SU 35	Summe Einzahlungen aus der Finanzierungstätigkeit								0,00	0,00	0,00
SU 36	Summe Auszahlungen aus der Finanzierungstätigkeit								0,00	0,00	0,00
SA4	Saldo (4) Geldfluss aus der Finanzierungstätigkeit (35 - 36)								0,00	0,00	0,00
SA5	Saldo (5) Geldfluss aus der voranschlagswirksamen Gebarung (Saldo 3 + Saldo 4)								-315 500,00	-269 500,00	-235 124,05
240800	Krabbelstube										
Operative Gebarung											
6/240800+829912	Sonstige Erträge - Verr. zwischen operativer Gebarung und Projekten (PC 2)	2116	3116	18		0,00	2 500,00	0,00	0,00	2 500,00	0,00
SU 21 / 31	Summe Erträge / Einzahlungen operative Gebarung					0,00	2 500,00	0,00	0,00	2 500,00	0,00
1/240800-400000	Geringwertige Wirtschaftsgüter (GWG)	2221	3221	23		500,00	500,00	294,50	500,00	500,00	294,50
1/240800-454000	Reinigungsmittel	2221	3221	23		700,00	300,00	418,09	700,00	300,00	418,09
1/240800-600001	Energiebezüge Strom	2222	3222	24		400,00	300,00	216,78	400,00	300,00	216,78
1/240800-600002	Energiebezüge Gas	2222	3222	24		600,00	600,00	331,50	600,00	600,00	331,50
1/240800-613000	Instandhaltung von sonstigen Grundstückseinrichtungen	2224	3224	24		5 000,00	500,00	316,85	5 000,00	500,00	316,85
1/240800-614000	Instandhaltung von Gebäuden und Bauten	2224	3224	24		1 000,00	500,00	1 008,00	1 000,00	500,00	1 283,43
1/240800-618000	Instandhaltung von sonstigen Anlagen	2224	3224	24		500,00	500,00	52,21	500,00	500,00	52,21

		MVAG	MVAG	QU	Ergebnisvoranschlag			Finanzierungsvoranschlag		
		EH	FH		VA 2022	VA 2021	RA 2020	VA 2022	VA 2021	RA 2020
1/240800-618100	Instandhaltung von EDV-Anlagen (PC, Drucker, ...)	2224	3224	24	300,00	0,00	0,00	300,00	0,00	0,00
1/240800-618200	Instandhaltung der Einrichtung (Möbel, Haushaltsgeräte, ...)	2224	3224	24	300,00	500,00	0,00	300,00	500,00	0,00
1/240800-650000	Zinsen für Finanzschulden in Euro	2241	3241	25	500,00	0,00	0,00	500,00	0,00	0,00
1/240800-680000	Planmäßige Abschreibung	2226			900,00	600,00	773,67	0,00	0,00	0,00
1/240800-711001	Gebühren Grundsteuer	2225	3225	24	200,00	200,00	146,92	200,00	200,00	146,92
1/240800-711002	Gebühren Kanal	2225	3225	24	200,00	200,00	225,92	200,00	200,00	225,92
1/240800-711004	Gebühren Müll	2225	3225	24	200,00	200,00	234,72	200,00	200,00	234,72
1/240800-728014	sonstiger Aufwand Kinderbetreuung Kidspoint	2225	3225	24	80 000,00	70 000,00	50 511,48	80 000,00	80 000,00	27 790,18
1/240800-729000	Sonstige Aufwendungen	2225	3225	24	200,00	100,00	0,00	200,00	100,00	0,00
1/240800-729001	Interne Leistungsverrechnung Grünflächenpflege	2225	3225	24	700,00	700,00	184,40	700,00	700,00	184,40
1/240800-729002	Interne Leistungsverrechnung Gebäudeinstandhaltung	2225	3225	24	1 000,00	1 000,00	536,56	1 000,00	1 000,00	536,56
SU 22 / 32	Summe Aufwendungen / Auszahlungen operative Gebarung				93 200,00	76 700,00	55 251,60	92 300,00	86 100,00	32 032,06
SA 0 / SA 1	(0) Nettoergebnis (21 - 22) / (1) Geldfluss operative Gebarung (31 - 32)				-93 200,00	-74 200,00	-55 251,60	-92 300,00	-83 600,00	-32 032,06
SU 23	Summe Haushaltsrücklagen				0,00	0,00	0,00	0,00	0,00	0,00
SA00	Nettoergebnis nach Zuw./Entn. Haushaltsrücklagen (Saldo 0 +/- SU23)				-93 200,00	-74 200,00	-55 251,60			
Investive Gebarung										
SU 33	Summe Einzahlungen investive Gebarung							0,00	0,00	0,00
5/240800-010000	Gebäude und Bauten		3413	40	0,00	0,00	0,00	100 000,00	0,00	0,00
1/240800-042000	Amts-, Betriebs- und Geschäftsausstattung		3415	41	0,00	0,00	0,00	1 000,00	2 500,00	0,00
1/240800-042100	EDV-Anlagen (PC, Drucker, ...)		3415	41	0,00	0,00	0,00	0,00	0,00	1 138,80
SU 34	Summe Auszahlungen investive Gebarung							101 000,00	2 500,00	1 138,80
SA2	Saldo (2) Geldfluss aus der Investiven Gebarung (33 - 34)							-101 000,00	-2 500,00	-1 138,80
SA3	Saldo (3) Nettofinanzierungssaldo (Saldo 1 + Saldo 2)							-193 300,00	-86 100,00	-33 170,86
Finanzierungstätigkeit										
6/240800+346000	Investitionsdarlehen von Finanzunternehmen		3514	55	0,00	0,00	0,00	100 000,00	0,00	0,00
SU 35	Summe Einzahlungen aus der Finanzierungstätigkeit							100 000,00	0,00	0,00
1/240800-346000	Investitionsdarlehen von Finanzunternehmen		3614	65	0,00	0,00	0,00	5 000,00	0,00	0,00
SU 36	Summe Auszahlungen aus der Finanzierungstätigkeit							5 000,00	0,00	0,00
SA4	Saldo (4) Geldfluss aus der Finanzierungstätigkeit (35 - 36)							95 000,00	0,00	0,00
SA5	Saldo (5) Geldfluss aus der voranschlagswirksamen Gebarung (Saldo 3 + Saldo 4)							-98 300,00	-86 100,00	-33 170,86

		MVAG	MVAG	QU	Ergebnisvoranschlag			Finanzierungsvoranschlag		
		EH	FH		VA 2022	VA 2021	RA 2020	VA 2022	VA 2021	RA 2020
25	Außerschulische Jugenderziehung									
250	Schülerhorte									
250000	Schülerhort Mittelschule u. Ganztagesbetreuung									
	Operative Gebarung									
2/250000+810005	Erträge aus Leistungen - Betreuungsbeiträge	2114	3114	13	22 000,00	20 000,00	20 298,00	22 000,00	20 000,00	18 517,50
2/250000+816001	Kostenbeiträge - Personalkosten	2114	3114	13	18 000,00	18 000,00	0,00	18 000,00	18 000,00	0,00
2/250000+861000	Transfers von Ländern, Landesfonds und Landeskammern	2121	3121	15	0,00	0,00	2 028,00	0,00	0,00	2 028,00
SU 21 / 31	Summe Erträge / Einzahlungen operative Gebarung				40 000,00	38 000,00	22 326,00	40 000,00	38 000,00	20 545,50
1/250000-400000	Geringwertige Wirtschaftsgüter (GWG)	2221	3221	23	300,00	300,00	0,00	300,00	300,00	0,00
1/250000-728015	sonstiger Aufwand Ganztagesbetreuung	2225	3225	24	36 000,00	35 000,00	33 548,72	36 000,00	35 000,00	33 625,72
1/250000-728036	sonstiger Aufwand Corona-Pandemie	2225	3225	24	5 000,00	7 500,00	6 138,00	5 000,00	7 500,00	5 333,00
1/250000-729001	Interne Leistungsverrechnung Grünflächenpflege	2225	3225	24	100,00	100,00	0,00	100,00	100,00	0,00
1/250000-729002	Interne Leistungsverrechnung Gebäudeinstandhaltung	2225	3225	24	100,00	100,00	60,66	100,00	100,00	60,66
SU 22 / 32	Summe Aufwendungen / Auszahlungen operative Gebarung				41 500,00	43 000,00	39 747,38	41 500,00	43 000,00	39 019,38
SA 0 / SA 1	(0) Nettoergebnis (21 - 22) / (1) Geldfluss operative Gebarung (31 - 32)				-1 500,00	-5 000,00	-17 421,38	-1 500,00	-5 000,00	-18 473,88
SU 23	Summe Haushaltsrücklagen				0,00	0,00	0,00	0,00	0,00	0,00
SA00	Nettoergebnis nach Zuw./Entn. Haushaltsrücklagen (Saldo 0 +/- SU23)				-1 500,00	-5 000,00	-17 421,38			
	Investive Gebarung									
SU 33	Summe Einzahlungen investive Gebarung							0,00	0,00	0,00
SU 34	Summe Auszahlungen investive Gebarung							0,00	0,00	0,00
SA2	Saldo (2) Geldfluss aus der Investiven Gebarung (33 - 34)							0,00	0,00	0,00
SA3	Saldo (3) Nettofinanzierungssaldo (Saldo 1 + Saldo 2)							-1 500,00	-5 000,00	-18 473,88
	Finanzierungstätigkeit									
SU 35	Summe Einzahlungen aus der Finanzierungstätigkeit							0,00	0,00	0,00
SU 36	Summe Auszahlungen aus der Finanzierungstätigkeit							0,00	0,00	0,00
SA4	Saldo (4) Geldfluss aus der Finanzierungstätigkeit (35 - 36)							0,00	0,00	0,00
SA5	Saldo (5) Geldfluss aus der voranschlagswirksamen Gebarung (Saldo 3 + Saldo 4)							-1 500,00	-5 000,00	-18 473,88
251	Schüler-, Lehrlings- und Gesellenheime									
251100	Schulische Nachmittagsbetreuung VS 1									
	Operative Gebarung									
2/251100+816001	Kostenbeiträge - Personalkosten	2114	3114	13	45 000,00	45 000,00	48 791,67	45 000,00	45 000,00	48 791,67

		MVAG	MVAG	QU	Ergebnisvoranschlag			Finanzierungsvoranschlag		
		EH	FH		VA 2022	VA 2021	RA 2020	VA 2022	VA 2021	RA 2020
6/251100+829912	Sonstige Erträge - Verr. zwischen operativer Gebarung und Projekten (PC 2)	2116	3116	18	0,00	500,00	0,00	0,00	500,00	0,00
SU 21 / 31	Summe Erträge / Einzahlungen operative Gebarung				45 000,00	45 500,00	48 791,67	45 000,00	45 500,00	48 791,67
1/251100-400000	Geringwertige Wirtschaftsgüter (GWG)	2221	3221	23	0,00	1 500,00	0,00	0,00	1 500,00	0,00
1/251100-454000	Reinigungsmittel	2221	3221	23	700,00	400,00	2 485,73	700,00	400,00	1 804,27
1/251100-600001	Energiebezüge Strom	2222	3222	24	1 700,00	1 300,00	819,81	1 700,00	1 300,00	819,81
1/251100-600002	Energiebezüge Gas	2222	3222	24	1 500,00	1 800,00	1 179,55	1 500,00	1 800,00	1 179,55
1/251100-613000	Instandhaltung von sonstigen Grundstückseinrichtungen	2224	3224	24	100,00	100,00	0,00	100,00	100,00	0,00
1/251100-614000	Instandhaltung von Gebäuden und Bauten	2224	3224	24	5 000,00	1 500,00	2 909,10	5 000,00	1 500,00	2 909,10
1/251100-618000	Instandhaltung von sonstigen Anlagen	2224	3224	24	100,00	100,00	0,00	100,00	100,00	0,00
1/251100-700203	Miete Kopierer/Drucker/Scanner	2223	3223	24	1 300,00	1 500,00	1 182,52	1 300,00	1 500,00	1 182,52
1/251100-711002	Gebühren Kanal	2225	3225	24	1 100,00	1 100,00	1 061,84	1 100,00	1 100,00	1 061,84
1/251100-711004	Gebühren Müll	2225	3225	24	1 200,00	1 200,00	1 173,72	1 200,00	1 200,00	1 173,72
1/251100-728014	sonstiger Aufwand Kinderbetreuung Kidspoint	2225	3225	24	110 000,00	120 000,00	95 259,37	110 000,00	120 000,00	90 040,04
1/251100-728015	sonstiger Aufwand Ganztagesbetreuung	2225	3225	24	7 500,00	7 000,00	6 929,40	7 500,00	7 000,00	6 929,40
1/251100-729001	Interne Leistungsverrechnung Grünflächenpflege	2225	3225	24	500,00	500,00	0,00	500,00	500,00	0,00
1/251100-729002	Interne Leistungsverrechnung Gebäudeinstandhaltung	2225	3225	24	1 000,00	1 000,00	409,30	1 000,00	1 000,00	409,30
SU 22 / 32	Summe Aufwendungen / Auszahlungen operative Gebarung				131 700,00	139 000,00	113 410,34	131 700,00	139 000,00	107 509,55
SA 0 / SA 1	(0) Nettoergebnis (21 - 22) / (1) Geldfluss operative Gebarung (31 - 32)				-86 700,00	-93 500,00	-64 618,67	-86 700,00	-93 500,00	-58 717,88
SU 23	Summe Haushaltsrücklagen				0,00	0,00	0,00	0,00	0,00	0,00
SA00	Nettoergebnis nach Zuw./Entn. Haushaltsrücklagen (Saldo 0 +/- SU23)				-86 700,00	-93 500,00	-64 618,67			
Investive Gebarung										
SU 33	Summe Einzahlungen investive Gebarung							0,00	0,00	0,00
1/251100-042200	Einrichtung (Möbel, Haushaltsgeräte, ...)		3415	41	0,00	0,00	0,00	500,00	500,00	0,00
SU 34	Summe Auszahlungen investive Gebarung							500,00	500,00	0,00
SA2	Saldo (2) Geldfluss aus der Investiven Gebarung (33 - 34)							-500,00	-500,00	0,00
SA3	Saldo (3) Nettofinanzierungssaldo (Saldo 1 + Saldo 2)							-87 200,00	-94 000,00	-58 717,88
Finanzierungstätigkeit										
SU 35	Summe Einzahlungen aus der Finanzierungstätigkeit							0,00	0,00	0,00
SU 36	Summe Auszahlungen aus der Finanzierungstätigkeit							0,00	0,00	0,00
SA4	Saldo (4) Geldfluss aus der Finanzierungstätigkeit (35 - 36)							0,00	0,00	0,00
SA5	Saldo (5) Geldfluss aus der voranschlagswirksamen Gebarung (Saldo 3 + Saldo 4)							-87 200,00	-94 000,00	-58 717,88

		MVAG			Ergebnisvoranschlag			Finanzierungsvoranschlag		
		EH	FH	QU	VA 2022	VA 2021	RA 2020	VA 2022	VA 2021	RA 2020
251200	Schulische Nachmittagsbetreuung VS 2									
Operative Gebarung										
2/251200+816001	Kostenbeiträge - Personalkosten	2114	3114	13	36 000,00	36 000,00	40 333,33	36 000,00	36 000,00	40 333,33
6/251200+829912	Sonstige Erträge - Verr. zwischen operativer Gebarung und Projekten (PC 2)	2116	3116	18	0,00	5 000,00	0,00	0,00	5 000,00	0,00
SU 21 / 31	Summe Erträge / Einzahlungen operative Gebarung				36 000,00	41 000,00	40 333,33	36 000,00	41 000,00	40 333,33
1/251200-400000	Geringwertige Wirtschaftsgüter (GWG)	2221	3221	23	500,00	500,00	180,00	500,00	500,00	608,77
1/251200-454000	Reinigungsmittel	2221	3221	23	900,00	900,00	2 876,99	900,00	900,00	1 993,26
1/251200-600001	Energiebezüge Strom	2222	3222	24	1 600,00	1 200,00	939,39	1 600,00	1 200,00	939,39
1/251200-600002	Energiebezüge Gas	2222	3222	24	2 600,00	2 500,00	1 436,55	2 600,00	2 500,00	1 436,55
1/251200-613000	Instandhaltung von sonstigen Grundstückseinrichtungen	2224	3224	24	1 500,00	300,00	292,75	1 500,00	300,00	292,75
1/251200-614000	Instandhaltung von Gebäuden und Bauten	2224	3224	24	3 000,00	1 500,00	2 543,96	3 000,00	1 500,00	4 684,27
1/251200-618000	Instandhaltung von sonstigen Anlagen	2224	3224	24	500,00	100,00	0,00	500,00	100,00	0,00
1/251200-680000	Planmäßige Abschreibung	2226			900,00	700,00	700,14	0,00	0,00	0,00
1/251200-700203	Miete Kopierer/Drucker/Scanner	2223	3223	24	1 500,00	1 500,00	1 182,52	1 500,00	1 500,00	1 182,52
1/251200-711001	Gebühren Grundsteuer	2225	3225	24	600,00	600,00	636,56	600,00	600,00	636,56
1/251200-711002	Gebühren Kanal	2225	3225	24	1 000,00	1 000,00	979,08	1 000,00	1 000,00	979,08
1/251200-711004	Gebühren Müll	2225	3225	24	1 000,00	1 000,00	1 017,12	1 000,00	1 000,00	1 017,12
1/251200-728014	sonstiger Aufwand Kinderbetreuung Kidspoint	2225	3225	24	110 000,00	105 000,00	91 171,59	110 000,00	120 000,00	76 585,54
1/251200-728015	sonstiger Aufwand Ganztagesbetreuung	2225	3225	24	6 000,00	6 000,00	5 711,25	6 000,00	6 000,00	5 711,25
1/251200-729000	Sonstige Aufwendungen	2225	3225	24	100,00	100,00	294,50	100,00	100,00	294,50
1/251200-729001	Interne Leistungsverrechnung Grünflächenpflege	2225	3225	24	300,00	500,00	124,07	300,00	500,00	124,07
1/251200-729002	Interne Leistungsverrechnung Gebäudeinstandhaltung	2225	3225	24	500,00	1 000,00	508,82	500,00	1 000,00	508,82
SU 22 / 32	Summe Aufwendungen / Auszahlungen operative Gebarung				132 500,00	124 400,00	110 595,29	131 600,00	138 700,00	96 994,45
SA 0 / SA 1	(0) Nettoergebnis (21 - 22) / (1) Geldfluss operative Gebarung (31 - 32)				-96 500,00	-83 400,00	-70 261,96	-95 600,00	-97 700,00	-56 661,12
SU 23	Summe Haushaltsrücklagen				0,00	0,00	0,00	0,00	0,00	0,00
SA00	Nettoergebnis nach Zuw./Entn. Haushaltsrücklagen (Saldo 0 +/- SU23)				-96 500,00	-83 400,00	-70 261,96			
Investive Gebarung										
SU 33	Summe Einzahlungen investive Gebarung							0,00	0,00	0,00
1/251200-042200	Einrichtung (Möbel, Haushaltsgeräte, ...)		3415	41	0,00	0,00	0,00	3 000,00	5 000,00	0,00
SU 34	Summe Auszahlungen investive Gebarung							3 000,00	5 000,00	0,00
SA2	Saldo (2) Geldfluss aus der Investiven Gebarung (33 - 34)							-3 000,00	-5 000,00	0,00
SA3	Saldo (3) Nettofinanzierungssaldo (Saldo 1 + Saldo 2)							-98 600,00	-102 700,00	-56 661,12

	MVAG EH	MVAG FH	QU	Ergebnisvoranschlag			Finanzierungsvoranschlag			
				VA 2022	VA 2021	RA 2020	VA 2022	VA 2021	RA 2020	
Finanzierungstätigkeit										
SU 35							0,00	0,00	0,00	
	Summe Einzahlungen aus der Finanzierungstätigkeit									
SU 36							0,00	0,00	0,00	
	Summe Auszahlungen aus der Finanzierungstätigkeit									
SA4							0,00	0,00	0,00	
	Saldo (4) Geldfluss aus der Finanzierungstätigkeit (35 – 36)									
SA5							-98 600,00	-102 700,00	-56 661,12	
	Saldo (5) Geldfluss aus der voranschlagswirksamen Gebarung (Saldo 3 + Saldo 4)									
259 Sonstige Einrichtungen und Maßnahmen										
259000										
	Außerschulische Jugenderziehung sonst. Einrichtung u. Maßna									
Operative Gebarung										
6/259000+829912										
		2116	3116	18	0,00	100,00	600,00	0,00	100,00	600,00
	Sonstige Erträge - Verr. zwischen operativer Gebarung und Projekten (VC 2)									
SU 21 / 31					0,00	100,00	600,00	0,00	100,00	600,00
	Summe Erträge / Einzahlungen operative Gebarung									
1/259000-454000		2221	3221	23	200,00	200,00	125,52	200,00	200,00	125,52
	Reinigungsmittel									
1/259000-459000		2221	3221	23	100,00	100,00	38,94	100,00	100,00	38,94
	Sonstige Verbrauchsgüter									
1/259000-600001		2222	3222	24	1 300,00	1 000,00	1 231,32	1 300,00	1 000,00	1 231,32
	Energiebezüge Strom									
1/259000-600002		2222	3222	24	0,00	6 000,00	0,00	0,00	6 000,00	0,00
	Energiebezüge Gas									
1/259000-614000		2224	3224	24	500,00	500,00	0,00	500,00	500,00	0,00
	Instandhaltung von Gebäuden und Bauten									
1/259000-618000		2224	3224	24	500,00	600,00	328,80	500,00	600,00	328,80
	Instandhaltung von sonstigen Anlagen									
1/259000-631000		2222	3222	24	400,00	400,00	382,80	400,00	400,00	382,80
	Telekommunikationsdienste									
1/259000-670000		2222	3222	24	500,00	100,00	93,76	500,00	100,00	93,76
	Versicherungen									
1/259000-680000		2226			800,00	100,00	163,84	0,00	0,00	0,00
	Planmäßige Abschreibung									
1/259000-700111		2223	3223	24	21 500,00	21 000,00	20 550,12	21 500,00	21 000,00	20 550,12
	Miete Jugendzentrum Druckfabrik									
1/259000-700311		2223	3223	24	6 300,00	6 000,00	5 672,99	6 300,00	6 000,00	5 672,99
	Betriebskosten Jugendzentrum Druckfabrik									
1/259000-711004		2225	3225	24	2 400,00	2 400,00	2 347,52	2 400,00	2 400,00	2 347,52
	Gebühren Müll									
1/259000-728001		2225	3225	24	100,00	300,00	0,00	100,00	300,00	0,00
	sonstiger Aufwand Reinigungsarbeiten									
1/259000-728002		2225	3225	24	300,00	200,00	315,98	300,00	200,00	315,98
	sonstiger Aufwand Rundfunk- und Fernsehgebühren									
1/259000-728037		2225	3225	24	200,00	200,00	214,35	200,00	200,00	214,35
	sonstiger Aufwand Gratis-Nachhilfe									
1/259000-729000		2225	3225	24	200,00	200,00	0,00	200,00	200,00	0,00
	Sonstige Aufwendungen									
SU 22 / 32					35 300,00	39 300,00	31 465,94	34 500,00	39 200,00	31 302,10
	Summe Aufwendungen / Auszahlungen operative Gebarung									
SA 0 / SA 1					-35 300,00	-39 200,00	-30 865,94	-34 500,00	-39 100,00	-30 702,10
	(0) Nettoergebnis (21 - 22) / (1) Geldfluss operative Gebarung (31 – 32)									
SU 23					0,00	0,00	0,00	0,00	0,00	0,00
	Summe Haushaltsrücklagen									
SA00					-35 300,00	-39 200,00	-30 865,94			
	Nettoergebnis nach Zuw./Entn. Haushaltsrücklagen (Saldo 0 +/- SU23)									
Investive Gebarung										
SU 33							0,00	0,00	0,00	
	Summe Einzahlungen investive Gebarung									

		MVAG			Ergebnisvoranschlag			Finanzierungsvoranschlag		
		EH	FH	QU	VA 2022	VA 2021	RA 2020	VA 2022	VA 2021	RA 2020
1/259000-042000	Amts-, Betriebs- und Geschäftsausstattung		3415	41	0,00	0,00	0,00	100,00	100,00	600,00
SU 34	Summe Auszahlungen investive Gebarung							100,00	100,00	600,00
SA2	Saldo (2) Geldfluss aus der Investiven Gebarung (33 – 34)							-100,00	-100,00	-600,00
SA3	Saldo (3) Nettofinanzierungssaldo (Saldo 1 + Saldo 2)							-34 600,00	-39 200,00	-31 302,10
Finanzierungstätigkeit										
SU 35	Summe Einzahlungen aus der Finanzierungstätigkeit							0,00	0,00	0,00
SU 36	Summe Auszahlungen aus der Finanzierungstätigkeit							0,00	0,00	0,00
SA4	Saldo (4) Geldfluss aus der Finanzierungstätigkeit (35 – 36)							0,00	0,00	0,00
SA5	Saldo (5) Geldfluss aus der voranschlagswirksamen Gebarung (Saldo 3 + Saldo 4)							-34 600,00	-39 200,00	-31 302,10
259100	Jugendveranstaltungen									
Operative Gebarung										
SU 21 / 31	Summe Erträge / Einzahlungen operative Gebarung				0,00	0,00	0,00	0,00	0,00	0,00
1/259100-728023	sonstiger Aufwand div. Veranstaltungen	2225	3225	24	15 000,00	11 000,00	5 124,88	15 000,00	11 000,00	5 124,88
1/259100-729000	Sonstige Aufwendungen	2225	3225	24	100,00	100,00	0,00	100,00	100,00	0,00
1/259100-729018	Interne Leistungsverrechnung Halloween	2225	3225	24	500,00	1 500,00	0,00	500,00	1 500,00	0,00
1/259100-768000	Sonstige Transfers an private Haushalte	2234	3234	27	2 000,00	1 700,00	1 120,00	2 000,00	1 700,00	1 120,00
SU 22 / 32	Summe Aufwendungen / Auszahlungen operative Gebarung				17 600,00	14 300,00	6 244,88	17 600,00	14 300,00	6 244,88
SA 0 / SA 1	(0) Nettoergebnis (21 - 22) / (1) Geldfluss operative Gebarung (31 – 32)				-17 600,00	-14 300,00	-6 244,88	-17 600,00	-14 300,00	-6 244,88
SU 23	Summe Haushaltsrücklagen				0,00	0,00	0,00	0,00	0,00	0,00
SA00	Nettoergebnis nach Zuw./Entn. Haushaltsrücklagen (Saldo 0 +/- SU23)				-17 600,00	-14 300,00	-6 244,88			
Investive Gebarung										
SU 33	Summe Einzahlungen investive Gebarung							0,00	0,00	0,00
SU 34	Summe Auszahlungen investive Gebarung							0,00	0,00	0,00
SA2	Saldo (2) Geldfluss aus der Investiven Gebarung (33 – 34)							0,00	0,00	0,00
SA3	Saldo (3) Nettofinanzierungssaldo (Saldo 1 + Saldo 2)							-17 600,00	-14 300,00	-6 244,88
Finanzierungstätigkeit										
SU 35	Summe Einzahlungen aus der Finanzierungstätigkeit							0,00	0,00	0,00
SU 36	Summe Auszahlungen aus der Finanzierungstätigkeit							0,00	0,00	0,00
SA4	Saldo (4) Geldfluss aus der Finanzierungstätigkeit (35 – 36)							0,00	0,00	0,00
SA5	Saldo (5) Geldfluss aus der voranschlagswirksamen Gebarung (Saldo 3 + Saldo 4)							-17 600,00	-14 300,00	-6 244,88

		MVAG	MVAG	QU	Ergebnisvoranschlag			Finanzierungsvoranschlag		
		EH	FH		VA 2022	VA 2021	RA 2020	VA 2022	VA 2021	RA 2020
26	Sport und außerschulische Leibeserziehung									
262	Sportplätze									
262000	Sportplätze									
Operative Gebarung										
6/262000+829912	Sonstige Erträge - Verr. zwischen operativer Gebarung und Projekten (VC 2)	2116	3116	18	0,00	0,00	11 159,72	0,00	0,00	11 159,72
SU 21 / 31	Summe Erträge / Einzahlungen operative Gebarung				0,00	0,00	11 159,72	0,00	0,00	11 159,72
1/262000-600001	Energiebezüge Strom	2222	3222	24	13 000,00	12 500,00	6 460,34	13 000,00	12 500,00	5 979,88
1/262000-600002	Energiebezüge Gas	2222	3222	24	1 000,00	1 500,00	2 223,04	1 000,00	1 500,00	1 430,92
1/262000-613000	Instandhaltung von sonstigen Grundstückseinrichtungen	2224	3224	24	30 000,00	50 000,00	19 250,00	30 000,00	50 000,00	19 965,10
1/262000-614000	Instandhaltung von Gebäuden und Bauten	2224	3224	24	500,00	1 000,00	432,70	500,00	1 000,00	432,70
1/262000-614001	Instandhaltung Gebäude Energiemaßnahmen	2224	3224	24	0,00	0,00	2 591,04	0,00	0,00	3 018,24
1/262000-670000	Versicherungen	2222	3222	24	500,00	0,00	174,98	500,00	0,00	174,98
1/262000-680000	Planmäßige Abschreibung	2226			1 100,00	1 100,00	1 144,98	0,00	0,00	0,00
1/262000-700112	Miete Sport- und Tennisplatz SVG/GTV	2223	3223	24	500,00	500,00	0,00	500,00	500,00	0,00
1/262000-700113	Miete Sportplatz ASK	2223	3223	24	18 500,00	18 000,00	0,00	18 500,00	18 000,00	0,00
1/262000-700312	Betriebskosten SVG	2223	3223	24	7 000,00	5 000,00	12 106,37	7 000,00	5 000,00	12 106,37
1/262000-729000	Sonstige Aufwendungen	2225	3225	24	500,00	500,00	287,05	500,00	500,00	287,05
1/262000-757000	Transfers an private Organisationen ohne Erwerbzweck	2234	3234	27	50 000,00	50 000,00	29 925,00	50 000,00	50 000,00	27 425,00
1/262000-757003	Subventionen Fußballvereine	2234	3234	27	62 000,00	55 000,00	75 425,68	62 000,00	67 500,00	57 042,20
SU 22 / 32	Summe Aufwendungen / Auszahlungen operative Gebarung				184 600,00	195 100,00	150 021,18	183 500,00	206 500,00	127 862,44
SA 0 / SA 1	(0) Nettoergebnis (21 - 22) / (1) Geldfluss operative Gebarung (31 - 32)				-184 600,00	-195 100,00	-138 861,46	-183 500,00	-206 500,00	-116 702,72
SU 23	Summe Haushaltsrücklagen				0,00	0,00	0,00	0,00	0,00	0,00
SA00	Nettoergebnis nach Zuw./Entn. Haushaltsrücklagen (Saldo 0 +/- SU23)				-184 600,00	-195 100,00	-138 861,46			
Investive Gebarung										
SU 33	Summe Einzahlungen investive Gebarung							0,00	0,00	0,00
1/262000-042000	Amts-, Betriebs- und Geschäftsausstattung		3415	41	0,00	0,00	0,00	0,00	0,00	11 159,72
SU 34	Summe Auszahlungen investive Gebarung							0,00	0,00	11 159,72
SA2	Saldo (2) Geldfluss aus der Investiven Gebarung (33 - 34)							0,00	0,00	-11 159,72
SA3	Saldo (3) Nettofinanzierungssaldo (Saldo 1 + Saldo 2)							-183 500,00	-206 500,00	-127 862,44
Finanzierungstätigkeit										
SU 35	Summe Einzahlungen aus der Finanzierungstätigkeit							0,00	0,00	0,00
SU 36	Summe Auszahlungen aus der Finanzierungstätigkeit							0,00	0,00	0,00

	MVAG EH	MVAG FH	QU	Ergebnisvoranschlag			Finanzierungsvoranschlag		
				VA 2022	VA 2021	RA 2020	VA 2022	VA 2021	RA 2020
SA4							0,00	0,00	0,00
SA5							-183 500,00	-206 500,00	-127 862,44
269									
269000									
Operative Gebarung									
SU 21 / 31				0,00	0,00	0,00	0,00	0,00	0,00
1/269000-650000		2241	3241	25	1 000,00	0,00	0,00	1 000,00	0,00
SU 22 / 32				1 000,00	0,00	0,00	1 000,00	0,00	0,00
SA 0 / SA 1				-1 000,00	0,00	0,00	-1 000,00	0,00	0,00
SU 23				0,00	0,00	0,00	0,00	0,00	0,00
SA00				-1 000,00	0,00	0,00			
Investive Gebarung									
SU 33							0,00	0,00	0,00
5/269000-006006			3412	40	0,00	0,00	0,00	200 000,00	0,00
SU 34							200 000,00	0,00	0,00
SA2							-200 000,00	0,00	0,00
SA3							-201 000,00	0,00	0,00
Finanzierungstätigkeit									
6/269000+346000			3514	55	0,00	0,00	0,00	200 000,00	0,00
SU 35							200 000,00	0,00	0,00
1/269000-346000			3614	65	0,00	0,00	0,00	9 500,00	0,00
SU 36							9 500,00	0,00	0,00
SA4							190 500,00	0,00	0,00
SA5							-10 500,00	0,00	0,00
27									
273									
273000									
Operative Gebarung									
2/273000+810003		2114	3114	13	2 000,00	2 000,00	1 954,35	2 000,00	2 000,00
2/273000+816011		2114	3114	13	200,00	200,00	220,00	200,00	200,00
2/273000+817000		2117			0,00	0,00	1 384,41	0,00	0,00
SU 21 / 31					2 200,00	2 200,00	3 558,76	2 200,00	2 200,00
									2 174,35

		MVAG			Ergebnisvoranschlag			Finanzierungsvoranschlag		
		EH	FH	QU	VA 2022	VA 2021	RA 2020	VA 2022	VA 2021	RA 2020
1/273000-400002	GWG Dienstkleidung	2221	3221	23	100,00	100,00	114,74	100,00	100,00	114,74
1/273000-456000	Schreib-, Zeichen- und sonstige Büromittel	2221	3221	23	100,00	200,00	55,40	100,00	200,00	55,40
1/273000-457000	Druckwerke	2221	3221	23	1 000,00	1 000,00	1 548,60	1 000,00	1 000,00	2 434,99
1/273000-5	Personalkonten verdichtet	22	32		35 100,00	29 400,00	27 855,59	35 100,00	29 400,00	26 746,62
1/273000-724000	Reisegebühren	2225	3225	24	100,00	0,00	0,00	100,00	0,00	0,00
1/273000-728033	sonstiger Aufwand einjährige Lizenzen	2225	3225	24	400,00	400,00	336,11	400,00	400,00	336,11
1/273000-729000	Sonstige Aufwendungen	2225	3225	24	500,00	3 400,00	396,42	500,00	3 400,00	396,42
SU 22 / 32	Summe Aufwendungen / Auszahlungen operative Gebarung				37 300,00	34 500,00	30 306,86	37 300,00	34 500,00	30 084,28
SA 0 / SA 1	(0) Nettoergebnis (21 - 22) / (1) Geldfluss operative Gebarung (31 - 32)				-35 100,00	-32 300,00	-26 748,10	-35 100,00	-32 300,00	-27 909,93
SU 23	Summe Haushaltsrücklagen				0,00	0,00	0,00	0,00	0,00	0,00
SA00	Nettoergebnis nach Zuw./Entn. Haushaltsrücklagen (Saldo 0 +/- SU23)				-35 100,00	-32 300,00	-26 748,10			
Investive Gebarung										
SU 33	Summe Einzahlungen investive Gebarung							0,00	0,00	0,00
SU 34	Summe Auszahlungen investive Gebarung							0,00	0,00	0,00
SA2	Saldo (2) Geldfluss aus der Investiven Gebarung (33 - 34)							0,00	0,00	0,00
SA3	Saldo (3) Nettofinanzierungssaldo (Saldo 1 + Saldo 2)							-35 100,00	-32 300,00	-27 909,93
Finanzierungstätigkeit										
SU 35	Summe Einzahlungen aus der Finanzierungstätigkeit							0,00	0,00	0,00
SU 36	Summe Auszahlungen aus der Finanzierungstätigkeit							0,00	0,00	0,00
SA4	Saldo (4) Geldfluss aus der Finanzierungstätigkeit (35 - 36)							0,00	0,00	0,00
SA5	Saldo (5) Geldfluss aus der voranschlagswirksamen Gebarung (Saldo 3 + Saldo 4)							-35 100,00	-32 300,00	-27 909,93
28	Forschung und Wissenschaft									
282	Studienbeihilfen									
282000	Studienbeihilfen									
Operative Gebarung										
SU 21 / 31	Summe Erträge / Einzahlungen operative Gebarung				0,00	0,00	0,00	0,00	0,00	0,00
1/282000-768001	NÖ Semesterticket (AEA)	2234	3234	27	12 000,00	12 000,00	11 626,00	12 000,00	12 000,00	11 626,00
SU 22 / 32	Summe Aufwendungen / Auszahlungen operative Gebarung				12 000,00	12 000,00	11 626,00	12 000,00	12 000,00	11 626,00
SA 0 / SA 1	(0) Nettoergebnis (21 - 22) / (1) Geldfluss operative Gebarung (31 - 32)				-12 000,00	-12 000,00	-11 626,00	-12 000,00	-12 000,00	-11 626,00
SU 23	Summe Haushaltsrücklagen				0,00	0,00	0,00	0,00	0,00	0,00
SA00	Nettoergebnis nach Zuw./Entn. Haushaltsrücklagen (Saldo 0 +/- SU23)				-12 000,00	-12 000,00	-11 626,00			
Investive Gebarung										
SU 33	Summe Einzahlungen investive Gebarung							0,00	0,00	0,00
SU 34	Summe Auszahlungen investive Gebarung							0,00	0,00	0,00
SA2	Saldo (2) Geldfluss aus der Investiven Gebarung (33 - 34)							0,00	0,00	0,00
SA3	Saldo (3) Nettofinanzierungssaldo (Saldo 1 + Saldo 2)							-12 000,00	-12 000,00	-11 626,00

	MVAG	MVAG	QU	Ergebnisvoranschlag			Finanzierungsvoranschlag			
				EH	FH	VA 2022	VA 2021	RA 2020	VA 2022	VA 2021
Finanzierungstätigkeit										
SU 35								0,00	0,00	0,00
SU 36								0,00	0,00	0,00
SA4								0,00	0,00	0,00
SA5								-12 000,00	-12 000,00	-11 626,00

	MVAG EH	MVAG FH	QU	Ergebnisvoranschlag			Finanzierungsvoranschlag			
				VA 2022	VA 2021	RA 2020	VA 2022	VA 2021	RA 2020	
3 Kunst, Kultur und Kultus										
30	Gesonderte Verwaltung									
300	Kulturamt									
300000	Kulturamt									
Operative Gebarung										
2/300000+808005	Veräußerung von Waren - Wappen, Aufkleber, ...	2116	3116	16	100,00	100,00	20,00	100,00	100,00	20,00
2/300000+817000	Erträge aus der Auflösung von sonstigen Rückstellungen	2117			0,00	0,00	856,75	0,00	0,00	0,00
SU 21 / 31	Summe Erträge / Einzahlungen operative Gebarung				100,00	100,00	876,75	100,00	100,00	20,00
1/300000-400002	GWG Dienstkleidung	2221	3221	23	100,00	100,00	82,93	100,00	100,00	82,93
1/300000-456000	Schreib-, Zeichen- und sonstige Büromittel	2221	3221	23	100,00	200,00	0,00	100,00	200,00	0,00
1/300000-5	Personalkonten verdichtet	22	32		13 700,00	52 200,00	48 815,64	13 700,00	52 200,00	47 802,29
1/300000-631000	Telekommunikationsdienste	2222	3222	24	100,00	100,00	91,41	100,00	100,00	84,94
1/300000-724000	Reisegebühren (inkl. Kilometergelder)	2225	3225	24	0,00	100,00	0,00	0,00	100,00	0,00
SU 22 / 32	Summe Aufwendungen / Auszahlungen operative Gebarung				14 000,00	52 700,00	48 989,98	14 000,00	52 700,00	47 970,16
SA 0 / SA 1	(0) Nettoergebnis (21 - 22) / (1) Geldfluss operative Gebarung (31 - 32)				-13 900,00	-52 600,00	-48 113,23	-13 900,00	-52 600,00	-47 950,16
SU 23	Summe Haushaltsrücklagen				0,00	0,00	0,00	0,00	0,00	0,00
SA00	Nettoergebnis nach Zuw./Entn. Haushaltsrücklagen (Saldo 0 +/- SU23)				-13 900,00	-52 600,00	-48 113,23			
Investive Gebarung										
SU 33	Summe Einzahlungen investive Gebarung							0,00	0,00	0,00
SU 34	Summe Auszahlungen investive Gebarung							0,00	0,00	0,00
SA2	Saldo (2) Geldfluss aus der Investiven Gebarung (33 - 34)							0,00	0,00	0,00
SA3	Saldo (3) Nettofinanzierungssaldo (Saldo 1 + Saldo 2)							-13 900,00	-52 600,00	-47 950,16
Finanzierungstätigkeit										
SU 35	Summe Einzahlungen aus der Finanzierungstätigkeit							0,00	0,00	0,00
SU 36	Summe Auszahlungen aus der Finanzierungstätigkeit							0,00	0,00	0,00
SA4	Saldo (4) Geldfluss aus der Finanzierungstätigkeit (35 - 36)							0,00	0,00	0,00
SA5	Saldo (5) Geldfluss aus der voranschlagswirksamen Gebarung (Saldo 3 + Saldo 4)							-13 900,00	-52 600,00	-47 950,16
32	Musik und darstellende Kunst									
320	Ausbildung in Musik und darstellender Kunst									
320000	Ausbildung in Musik u. darstellender Kunst									
Operative Gebarung										
2/320000+816005	Kostenbeiträge - Musikschule (Abg. 14)	2114	3114	13	80 000,00	48 000,00	74 905,60	80 000,00	48 000,00	72 137,60

		MVAG	MVAG	QU	Ergebnisvoranschlag			Finanzierungsvoranschlag		
		EH	FH		VA 2022	VA 2021	RA 2020	VA 2022	VA 2021	RA 2020
6/320000+829912	Sonstige Erträge - Verr. zwischen operativer Gebarung und Projekten (PC 2)	2116	3116	18	0,00	3 000,00	0,00	0,00	3 000,00	0,00
SU 21 / 31	Summe Erträge / Einzahlungen operative Gebarung				80 000,00	51 000,00	74 905,60	80 000,00	51 000,00	72 137,60
1/320000-400000	Geringwertige Wirtschaftsgüter (GWG)	2221	3221	23	200,00	200,00	0,00	200,00	200,00	0,00
1/320000-680000	Planmäßige Abschreibung	2226			2 100,00	2 100,00	2 094,96	0,00	0,00	0,00
1/320000-720001	Schülerhaltungsbeiträge an andere Gemeinden	2225	3225	24	212 000,00	209 000,00	194 767,72	212 000,00	209 000,00	194 767,72
1/320000-728036	sonstiger Aufwand Corona-Pandemie	2225	3225	24	2 000,00	2 000,00	4 824,00	2 000,00	2 000,00	4 608,00
1/320000-729000	Sonstige Aufwendungen	2225	3225	24	600,00	500,00	632,00	600,00	500,00	632,00
1/320000-768000	Sonstige Transfers an private Haushalte	2234	3234	27	0,00	0,00	1 728,00	0,00	0,00	1 512,00
SU 22 / 32	Summe Aufwendungen / Auszahlungen operative Gebarung				216 900,00	213 800,00	204 046,68	214 800,00	211 700,00	201 519,72
SA 0 / SA 1	(0) Nettoergebnis (21 - 22) / (1) Geldfluss operative Gebarung (31 - 32)				-136 900,00	-162 800,00	-129 141,08	-134 800,00	-160 700,00	-129 382,12
SU 23	Summe Haushaltsrücklagen				0,00	0,00	0,00	0,00	0,00	0,00
SA00	Nettoergebnis nach Zuw./Entn. Haushaltsrücklagen (Saldo 0 +/- SU23)				-136 900,00	-162 800,00	-129 141,08			
Investive Gebarung										
SU 33	Summe Einzahlungen investive Gebarung							0,00	0,00	0,00
1/320000-042000	Amts-, Betriebs- und Geschäftsausstattung		3415	41	0,00	0,00	0,00	3 000,00	1 000,00	0,00
SU 34	Summe Auszahlungen investive Gebarung							3 000,00	1 000,00	0,00
SA2	Saldo (2) Geldfluss aus der Investiven Gebarung (33 - 34)							-3 000,00	-1 000,00	0,00
SA3	Saldo (3) Nettofinanzierungssaldo (Saldo 1 + Saldo 2)							-137 800,00	-161 700,00	-129 382,12
Finanzierungstätigkeit										
SU 35	Summe Einzahlungen aus der Finanzierungstätigkeit							0,00	0,00	0,00
SU 36	Summe Auszahlungen aus der Finanzierungstätigkeit							0,00	0,00	0,00
SA4	Saldo (4) Geldfluss aus der Finanzierungstätigkeit (35 - 36)							0,00	0,00	0,00
SA5	Saldo (5) Geldfluss aus der voranschlagswirksamen Gebarung (Saldo 3 + Saldo 4)							-137 800,00	-161 700,00	-129 382,12
321	Einrichtungen der Musikpflege									
321000	Musikheim									
Operative Gebarung										
2/321000+811000	Miet- und Pächtertrag	2115	3115	14	5 000,00	1 000,00	7 024,00	5 000,00	1 000,00	7 024,00
2/321000+817000	Erträge aus der Auflösung von sonstigen Rückstellungen	2117			0,00	0,00	2 342,41	0,00	0,00	0,00
6/321000+829912	Sonstige Erträge - Verr. zwischen operativer Gebarung und Projekten (PC 2)	2116	3116	18	0,00	1 000,00	0,00	0,00	1 000,00	0,00
2/321000+863001	Transfers von AMS	2121	3121	15	2 200,00	2 600,00	1 632,11	2 200,00	2 600,00	1 632,11
SU 21 / 31	Summe Erträge / Einzahlungen operative Gebarung				7 200,00	4 600,00	10 998,52	7 200,00	4 600,00	8 656,11
1/321000-400000	Geringwertige Wirtschaftsgüter (GWG)	2221	3221	23	500,00	500,00	777,62	500,00	500,00	777,62

		MVAG	MVAG	QU	Ergebnisvoranschlag			Finanzierungsvoranschlag		
		EH	FH		VA 2022	VA 2021	RA 2020	VA 2022	VA 2021	RA 2020
1/321000-400002	GWG Dienstkleidung	2221	3221	23	100,00	100,00	62,78	100,00	100,00	62,78
1/321000-454000	Reinigungsmittel	2221	3221	23	1 000,00	200,00	1 034,45	1 000,00	200,00	329,12
1/321000-459000	Sonstige Verbrauchsgüter	2221	3221	23	100,00	100,00	23,12	100,00	100,00	23,12
1/321000-5	Personalkonten verdichtet	22	32		37 200,00	48 800,00	36 873,80	37 200,00	48 800,00	35 758,86
1/321000-600001	Energiebezüge Strom	2222	3222	24	2 200,00	1 700,00	1 349,48	2 200,00	1 700,00	1 349,48
1/321000-600002	Energiebezüge Gas	2222	3222	24	3 500,00	4 300,00	2 858,81	3 500,00	4 300,00	2 858,81
1/321000-614000	Instandhaltung von Gebäuden und Bauten	2224	3224	24	10 000,00	10 000,00	13 100,76	10 000,00	10 000,00	18 201,14
1/321000-614001	Instandhaltung Gebäude Energiemaßnahmen	2224	3224	24	0,00	0,00	1 756,64	0,00	0,00	2 183,84
1/321000-618000	Instandhaltung von sonstigen Anlagen	2224	3224	24	1 500,00	1 500,00	1 405,66	1 500,00	1 500,00	1 405,66
1/321000-631000	Telekommunikationsdienste	2222	3222	24	100,00	100,00	0,00	100,00	100,00	-16,68
1/321000-650099	Zinsen Baurecht MGBL GmbH & Co KG	2241	3241	25	19 700,00	20 200,00	20 553,41	19 700,00	20 200,00	20 553,41
1/321000-670000	Versicherungen	2222	3222	24	2 200,00	3 100,00	1 993,17	2 200,00	3 100,00	1 993,17
1/321000-680000	Planmäßige Abschreibung	2226			1 300,00	1 900,00	2 406,91	0,00	0,00	0,00
1/321000-711001	Gebühren Grundsteuer	2225	3225	24	1 200,00	1 200,00	1 181,83	1 200,00	1 200,00	1 181,83
1/321000-711002	Gebühren Kanal	2225	3225	24	1 800,00	1 800,00	1 777,70	1 800,00	1 800,00	1 777,70
1/321000-711003	Gebühren Wasser	2225	3225	24	500,00	600,00	472,93	500,00	600,00	472,93
1/321000-728001	sonstiger Aufwand Reinigungsarbeiten	2225	3225	24	100,00	100,00	0,00	100,00	100,00	0,00
1/321000-728002	sonstiger Aufwand Rundfunk- und Fernsehgebühren	2225	3225	24	100,00	100,00	302,40	100,00	100,00	302,40
1/321000-729000	Sonstige Aufwendungen	2225	3225	24	200,00	200,00	114,42	200,00	200,00	114,42
1/321000-729001	Interne Leistungsverrechnung Grünflächenpflege	2225	3225	24	300,00	300,00	0,00	300,00	300,00	0,00
1/321000-729002	Interne Leistungsverrechnung Gebäudeinstandhaltung	2225	3225	24	500,00	500,00	865,56	500,00	500,00	865,56
SU 22 / 32	Summe Aufwendungen / Auszahlungen operative Gebarung				84 100,00	97 300,00	88 911,45	82 800,00	95 400,00	90 195,17
SA 0 / SA 1	(0) Nettoergebnis (21 - 22) / (1) Geldfluss operative Gebarung (31 - 32)				-76 900,00	-92 700,00	-77 912,93	-75 600,00	-90 800,00	-81 539,06
SU 23	Summe Haushaltsrücklagen				0,00	0,00	0,00	0,00	0,00	0,00
SA00	Nettoergebnis nach Zuw./Entn. Haushaltsrücklagen (Saldo 0 +/- SU23)				-76 900,00	-92 700,00	-77 912,93			
Investive Gebarung										
SU 33	Summe Einzahlungen investive Gebarung							0,00	0,00	0,00
5/321000-000099	Grundstücke - Baurecht MGBL GmbH & Co KG		3412	40	0,00	0,00	0,00	7 500,00	7 100,00	6 720,75
1/321000-042000	Amts-, Betriebs- und Geschäftsausstattung		3415	41	0,00	0,00	0,00	1 000,00	1 000,00	0,00
SU 34	Summe Auszahlungen investive Gebarung							8 500,00	8 100,00	6 720,75
SA2	Saldo (2) Geldfluss aus der Investiven Gebarung (33 - 34)							-8 500,00	-8 100,00	-6 720,75
SA3	Saldo (3) Nettofinanzierungssaldo (Saldo 1 + Saldo 2)							-84 100,00	-98 900,00	-88 259,81

	MVAG EH	MVAG FH	QU	Ergebnisvoranschlag			Finanzierungsvoranschlag		
				VA 2022	VA 2021	RA 2020	VA 2022	VA 2021	RA 2020
Finanzierungstätigkeit									
SU 35							0,00	0,00	0,00
SU 36							0,00	0,00	0,00
SA4							0,00	0,00	0,00
SA5							-84 100,00	-98 900,00	-88 259,81
34 Museen und sonstige Sammlungen									
340 Museen									
340000 Museum Walzengravieranstalt									
Operative Gebarung									
SU 21 / 31				0,00	0,00	0,00	0,00	0,00	0,00
1/340000-614000		2224	3224	24	100,00	100,00	0,00	100,00	100,00
SU 22 / 32				100,00	100,00	0,00	100,00	100,00	0,00
SA 0 / SA 1				-100,00	-100,00	0,00	-100,00	-100,00	0,00
SU 23				0,00	0,00	0,00	0,00	0,00	0,00
SA00				-100,00	-100,00	0,00			
Investive Gebarung									
SU 33							0,00	0,00	0,00
SU 34							0,00	0,00	0,00
SA2							0,00	0,00	0,00
SA3							-100,00	-100,00	0,00
Finanzierungstätigkeit									
SU 35							0,00	0,00	0,00
SU 36							0,00	0,00	0,00
SA4							0,00	0,00	0,00
SA5							-100,00	-100,00	0,00
36 Heimatpflege									
360 Heimatmuseen									
360000 Heimatmuseen									
Operative Gebarung									
2/360000+811001		2115	3115	14	12 300,00	12 300,00	12 280,32	12 300,00	12 280,32
2/360000+811400		2115	3115	14	0,00	5 200,00	0,00	0,00	5 200,00
2/360000+817000		2117			0,00	0,00	98,23	0,00	0,00

		MVAG	MVAG	QU	Ergebnisvoranschlag			Finanzierungsvoranschlag		
		EH	FH		VA 2022	VA 2021	RA 2020	VA 2022	VA 2021	RA 2020
6/360000+829912	Sonstige Erträge - Verr. zwischen operativer Gebarung und Projekten (PC 2)	2116	3116	18	0,00	500,00	0,00	0,00	500,00	0,00
SU 21 / 31	Summe Erträge / Einzahlungen operative Gebarung				12 300,00	18 000,00	12 378,55	12 300,00	18 000,00	12 280,32
1/360000-400000	Geringwertige Wirtschaftsgüter (GWG)	2221	3221	23	300,00	300,00	0,00	300,00	300,00	0,00
1/360000-400002	GWG Dienstkleidung	2221	3221	23	100,00	100,00	34,43	100,00	100,00	34,43
1/360000-454000	Reinigungsmittel	2221	3221	23	100,00	100,00	93,27	100,00	100,00	0,00
1/360000-459000	Sonstige Verbrauchsgüter	2221	3221	23	100,00	100,00	0,00	100,00	100,00	0,00
1/360000-5	Personalkonten verdichtet	22	32		9 500,00	9 500,00	9 263,34	9 500,00	9 500,00	9 188,11
1/360000-600001	Energiebezüge Strom	2222	3222	24	2 000,00	1 500,00	1 268,41	2 000,00	1 500,00	1 268,41
1/360000-600002	Energiebezüge Gas	2222	3222	24	5 000,00	7 000,00	3 527,71	5 000,00	7 000,00	3 527,71
1/360000-613000	Instandhaltung von sonstigen Grundstückseinrichtungen	2224	3224	24	100,00	100,00	0,00	100,00	100,00	0,00
1/360000-614000	Instandhaltung von Gebäuden und Bauten	2224	3224	24	3 000,00	3 000,00	5 533,24	3 000,00	3 000,00	7 408,86
1/360000-614001	Instandhaltung Gebäude Energiemaßnahmen	2224	3224	24	0,00	0,00	1 756,64	0,00	0,00	2 183,84
1/360000-615000	Instandhaltung von Kulturgütern	2224	3224	24	200,00	200,00	268,00	200,00	200,00	268,00
1/360000-618000	Instandhaltung von sonstigen Anlagen	2224	3224	24	100,00	100,00	0,00	100,00	100,00	0,00
1/360000-631000	Telekommunikationsdienste	2222	3222	24	700,00	700,00	720,00	700,00	700,00	720,00
1/360000-670000	Versicherungen	2222	3222	24	2 500,00	2 400,00	2 774,24	2 500,00	2 400,00	2 774,24
1/360000-680000	Planmäßige Abschreibung	2226			37 300,00	37 400,00	37 425,75	0,00	0,00	0,00
1/360000-705101	Leasing - Heimatmuseum (1386/50020)	2223	3223	24	0,00	38 300,00	43 481,10	0,00	38 300,00	43 481,10
1/360000-711001	Gebühren Grundsteuer	2225	3225	24	700,00	700,00	684,76	700,00	700,00	684,76
1/360000-711002	Gebühren Kanal	2225	3225	24	1 600,00	1 600,00	1 574,72	1 600,00	1 600,00	1 574,72
1/360000-711003	Gebühren Wasser	2225	3225	24	200,00	300,00	209,09	200,00	300,00	209,09
1/360000-728000	Entgelte für sonstige Leistungen	2225	3225	24	100,00	100,00	80,82	100,00	100,00	80,82
1/360000-728001	sonstiger Aufwand Reinigungsarbeiten	2225	3225	24	100,00	100,00	0,00	100,00	100,00	0,00
1/360000-728002	sonstiger Aufwand Rundfunk- und Fernsehgebühren	2225	3225	24	300,00	300,00	315,96	300,00	300,00	315,96
1/360000-729000	Sonstige Aufwendungen	2225	3225	24	1 000,00	1 000,00	1 620,00	1 000,00	1 000,00	1 620,00
1/360000-729001	Interne Leistungsverrechnung Grünflächenpflege	2225	3225	24	*	100,00	100,00	74,28	100,00	74,28
1/360000-729002	Interne Leistungsverrechnung Gebäudeinstandhaltung	2225	3225	24	*	400,00	400,00	0,00	400,00	0,00
SU 22 / 32	Summe Aufwendungen / Auszahlungen operative Gebarung				65 500,00	105 400,00	110 705,76	28 200,00	68 000,00	75 414,33
SA 0 / SA 1	(0) Nettoergebnis (21 - 22) / (1) Geldfluss operative Gebarung (31 - 32)				-53 200,00	-87 400,00	-98 327,21	-15 900,00	-50 000,00	-63 134,01
SU 23	Summe Haushaltsrücklagen				0,00	0,00	0,00	0,00	0,00	0,00
SA00	Nettoergebnis nach Zuw./Entn. Haushaltsrücklagen (Saldo 0 +/- SU23)				-53 200,00	-87 400,00	-98 327,21			
Investive Gebarung										
SU 33	Summe Einzahlungen investive Gebarung							0,00	0,00	0,00

		MVAG			Ergebnisvoranschlag			Finanzierungsvoranschlag		
		EH	FH	QU	VA 2022	VA 2021	RA 2020	VA 2022	VA 2021	RA 2020
1/360000-042000	Amts-, Betriebs- und Geschäftsausstattung		3415	41	0,00	0,00	0,00	1 000,00	500,00	0,00
SU 34	Summe Auszahlungen investive Gebarung							1 000,00	500,00	0,00
SA2	Saldo (2) Geldfluss aus der Investiven Gebarung (33 – 34)							-1 000,00	-500,00	0,00
SA3	Saldo (3) Nettofinanzierungssaldo (Saldo 1 + Saldo 2)							-16 900,00	-50 500,00	-63 134,01
Finanzierungstätigkeit										
SU 35	Summe Einzahlungen aus der Finanzierungstätigkeit							0,00	0,00	0,00
SU 36	Summe Auszahlungen aus der Finanzierungstätigkeit							0,00	0,00	0,00
SA4	Saldo (4) Geldfluss aus der Finanzierungstätigkeit (35 – 36)							0,00	0,00	0,00
SA5	Saldo (5) Geldfluss aus der voranschlagswirksamen Gebarung (Saldo 3 + Saldo 4)							-16 900,00	-50 500,00	-63 134,01
361	Nichtwissenschaftliche Archive									
361000	Nichtwissenschaftliche Archive									
Operative Gebarung										
2/361000+808004	Veräußerung von Waren - Bücher, Chroniken, Broschüren, ...	2116	3116	16	500,00	500,00	584,00	500,00	500,00	584,00
2/361000+861000	Transfers von Ländern, Landesfonds und Landesammern	2121	3121	15	0,00	800,00	0,00	0,00	800,00	0,00
SU 21 / 31	Summe Erträge / Einzahlungen operative Gebarung				500,00	1 300,00	584,00	500,00	1 300,00	584,00
1/361000-457000	Druckwerke	2221	3221	23	300,00	500,00	835,69	300,00	500,00	835,69
1/361000-680000	Planmäßige Abschreibung	2226			100,00	100,00	99,04	0,00	0,00	0,00
1/361000-683000	Buchwerte aus dem Abgang von Sachanlagen und immateriellen Vermögenswerten	2226			0,00	0,00	6 315,00	0,00	0,00	0,00
1/361000-728033	sonstiger Aufwand einjährige Lizenzen	2225	3225	24	600,00	600,00	615,77	600,00	600,00	615,77
1/361000-729000	Sonstige Aufwendungen	2225	3225	24	200,00	200,00	94,83	200,00	200,00	94,83
SU 22 / 32	Summe Aufwendungen / Auszahlungen operative Gebarung				1 200,00	1 400,00	7 960,33	1 100,00	1 300,00	1 546,29
SA 0 / SA 1	(0) Nettoergebnis (21 - 22) / (1) Geldfluss operative Gebarung (31 – 32)				-700,00	-100,00	-7 376,33	-600,00	0,00	-962,29
SU 23	Summe Haushaltsrücklagen				0,00	0,00	0,00	0,00	0,00	0,00
SA00	Nettoergebnis nach Zuw./Entn. Haushaltsrücklagen (Saldo 0 +/- SU23)				-700,00	-100,00	-7 376,33			
Investive Gebarung										
SU 33	Summe Einzahlungen investive Gebarung							0,00	0,00	0,00
SU 34	Summe Auszahlungen investive Gebarung							0,00	0,00	0,00
SA2	Saldo (2) Geldfluss aus der Investiven Gebarung (33 – 34)							0,00	0,00	0,00
SA3	Saldo (3) Nettofinanzierungssaldo (Saldo 1 + Saldo 2)							-600,00	0,00	-962,29
Finanzierungstätigkeit										
SU 35	Summe Einzahlungen aus der Finanzierungstätigkeit							0,00	0,00	0,00
SU 36	Summe Auszahlungen aus der Finanzierungstätigkeit							0,00	0,00	0,00
SA4	Saldo (4) Geldfluss aus der Finanzierungstätigkeit (35 – 36)							0,00	0,00	0,00

		MVAG			Ergebnisvoranschlag			Finanzierungsvoranschlag		
		EH	FH	QU	VA 2022	VA 2021	RA 2020	VA 2022	VA 2021	RA 2020
SA5	Saldo (5) Geldfluss aus der voranschlagswirksamen Gebarung (Saldo 3 + Saldo 4)							-600,00	0,00	-962,29
362	Denkmalpflege									
362000	Denkmalpflege									
Operative Gebarung										
SU 21 / 31	Summe Erträge / Einzahlungen operative Gebarung				0,00	0,00	0,00	0,00	0,00	0,00
1/362000-619000	Instandhaltung von Sonderanlagen	2224	3224	24	7 000,00	29 500,00	2 200,73	7 000,00	29 500,00	2 200,73
SU 22 / 32	Summe Aufwendungen / Auszahlungen operative Gebarung				7 000,00	29 500,00	2 200,73	7 000,00	29 500,00	2 200,73
SA 0 / SA 1	(0) Nettoergebnis (21 - 22) / (1) Geldfluss operative Gebarung (31 - 32)				-7 000,00	-29 500,00	-2 200,73	-7 000,00	-29 500,00	-2 200,73
SU 23	Summe Haushaltsrücklagen				0,00	0,00	0,00	0,00	0,00	0,00
SA00	Nettoergebnis nach Zuw./Entn. Haushaltsrücklagen (Saldo 0 +/- SU23)				-7 000,00	-29 500,00	-2 200,73			
Investive Gebarung										
SU 33	Summe Einzahlungen investive Gebarung							0,00	0,00	0,00
SU 34	Summe Auszahlungen investive Gebarung							0,00	0,00	0,00
SA2	Saldo (2) Geldfluss aus der Investiven Gebarung (33 - 34)							0,00	0,00	0,00
SA3	Saldo (3) Nettofinanzierungssaldo (Saldo 1 + Saldo 2)							-7 000,00	-29 500,00	-2 200,73
Finanzierungstätigkeit										
SU 35	Summe Einzahlungen aus der Finanzierungstätigkeit							0,00	0,00	0,00
SU 36	Summe Auszahlungen aus der Finanzierungstätigkeit							0,00	0,00	0,00
SA4	Saldo (4) Geldfluss aus der Finanzierungstätigkeit (35 - 36)							0,00	0,00	0,00
SA5	Saldo (5) Geldfluss aus der voranschlagswirksamen Gebarung (Saldo 3 + Saldo 4)							-7 000,00	-29 500,00	-2 200,73
362100	Barockpavillon									
Operative Gebarung										
2/362100+811000	Miet- und Pächtertrag	2115	3115	14	4 000,00	4 000,00	2 810,00	4 000,00	4 000,00	2 810,00
2/362100+816000	Kostenbeiträge (Kostenersätze) für sonstige Leistungen	2114	3114	13	0,00	0,00	400,00	0,00	0,00	400,00
2/362100+860000	Transfers von Bund, Bundesfonds und Bundeskammern	2121	3121	15	5 200,00	4 500,00	0,00	5 200,00	4 500,00	0,00
2/362100+861000	Transfers von Ländern, Landesfonds und Landeskammern	2121	3121	15	8 000,00	7 600,00	3 000,00	8 000,00	7 600,00	3 000,00
SU 21 / 31	Summe Erträge / Einzahlungen operative Gebarung				17 200,00	16 100,00	6 210,00	17 200,00	16 100,00	6 210,00
1/362100-454000	Reinigungsmittel	2221	3221	23	400,00	100,00	302,75	400,00	100,00	2,15
1/362100-5	Personalkonten verdichtet	22	32		15 900,00	3 400,00	3 106,74	15 900,00	3 400,00	3 094,61
1/362100-600001	Energiebezüge Strom	2222	3222	24	400,00	300,00	229,50	400,00	300,00	229,50
1/362100-600002	Energiebezüge Gas	2222	3222	24	1 300,00	1 800,00	895,90	1 300,00	1 800,00	895,90
1/362100-613000	Instandhaltung von sonstigen Grundstückseinrichtungen	2224	3224	24	300,00	300,00	0,00	300,00	300,00	0,00

		MVAG	MVAG	QU	Ergebnisvoranschlag			Finanzierungsvoranschlag		
		EH	FH		VA 2022	VA 2021	RA 2020	VA 2022	VA 2021	RA 2020
1/362100-614000	Instandhaltung von Gebäuden und Bauten	2224	3224	24	50 000,00	32 000,00	369,38	50 000,00	32 000,00	369,38
1/362100-614001	Instandhaltung Gebäude Energiemaßnahmen	2224	3224	24	0,00	0,00	1 756,64	0,00	0,00	2 183,84
1/362100-618000	Instandhaltung von sonstigen Anlagen	2224	3224	24	100,00	100,00	0,00	100,00	100,00	0,00
1/362100-650099	Zinsen Baurecht MGBL GmbH & Co KG	2241	3241	25	18 700,00	19 000,00	19 424,38	18 700,00	19 000,00	19 424,38
1/362100-670000	Versicherungen	2222	3222	24	1 000,00	1 000,00	990,56	1 000,00	1 000,00	990,56
1/362100-680000	Planmäßige Abschreibung	2226			13 200,00	13 200,00	13 249,50	0,00	0,00	0,00
1/362100-711001	Gebühren Grundsteuer	2225	3225	24	100,00	100,00	5,10	100,00	100,00	5,10
1/362100-711002	Gebühren Kanal	2225	3225	24	400,00	400,00	418,44	400,00	400,00	418,44
1/362100-711003	Gebühren Wasser	2225	3225	24	300,00	200,00	331,84	300,00	200,00	331,84
1/362100-729000	Sonstige Aufwendungen	2225	3225	24	300,00	300,00	476,17	300,00	300,00	476,17
1/362100-729001	Interne Leistungsverrechnung Grünflächenpflege	2225	3225	24	1 000,00	1 000,00	405,68	1 000,00	1 000,00	405,68
1/362100-729002	Interne Leistungsverrechnung Gebäudeinstandhaltung	2225	3225	24	500,00	500,00	347,73	500,00	500,00	347,73
1/362100-729016	Interne Leistungsverrechnung Trauungen	2225	3225	24	500,00	500,00	0,00	500,00	500,00	0,00
SU 22 / 32	Summe Aufwendungen / Auszahlungen operative Gebarung				104 400,00	74 200,00	42 310,31	91 200,00	61 000,00	29 175,28
SA 0 / SA 1	(0) Nettoergebnis (21 - 22) / (1) Geldfluss operative Gebarung (31 - 32)				-87 200,00	-58 100,00	-36 100,31	-74 000,00	-44 900,00	-22 965,28
SU 23	Summe Haushaltsrücklagen				0,00	0,00	0,00	0,00	0,00	0,00
SA00	Nettoergebnis nach Zuw./Entn. Haushaltsrücklagen (Saldo 0 +/- SU23)				-87 200,00	-58 100,00	-36 100,31			
Investive Gebarung										
SU 33	Summe Einzahlungen investive Gebarung							0,00	0,00	0,00
5/362100-000099	Grundstücke - Baurecht MGBL GmbH & Co KG		3412	40	0,00	0,00	0,00	7 100,00	6 700,00	6 351,58
SU 34	Summe Auszahlungen investive Gebarung							7 100,00	6 700,00	6 351,58
SA2	Saldo (2) Geldfluss aus der Investiven Gebarung (33 - 34)							-7 100,00	-6 700,00	-6 351,58
SA3	Saldo (3) Nettofinanzierungssaldo (Saldo 1 + Saldo 2)							-81 100,00	-51 600,00	-29 316,86
Finanzierungstätigkeit										
SU 35	Summe Einzahlungen aus der Finanzierungstätigkeit							0,00	0,00	0,00
SU 36	Summe Auszahlungen aus der Finanzierungstätigkeit							0,00	0,00	0,00
SA4	Saldo (4) Geldfluss aus der Finanzierungstätigkeit (35 - 36)							0,00	0,00	0,00
SA5	Saldo (5) Geldfluss aus der voranschlagswirksamen Gebarung (Saldo 3 + Saldo 4)							-81 100,00	-51 600,00	-29 316,86
363	Altstadterhaltung und Ortsbildpflege									
363000	Altstadterhaltung und Ortsbildpflege									
Operative Gebarung										
2/363000+861000	Transfers von Ländern, Landesfonds und Landeskammern	2121	3121	15	20 000,00	40 700,00	14 500,00	20 000,00	40 700,00	0,00
SU 21 / 31	Summe Erträge / Einzahlungen operative Gebarung				20 000,00	40 700,00	14 500,00	20 000,00	40 700,00	0,00

		MVAG			Ergebnisvoranschlag			Finanzierungsvoranschlag		
		EH	FH	QU	VA 2022	VA 2021	RA 2020	VA 2022	VA 2021	RA 2020
1/363000-613000	Instandhaltung von sonstigen Grundstückseinrichtungen	2224	3224	24	20 000,00	14 000,00	16 215,24	20 000,00	14 000,00	16 215,24
1/363000-729000	Sonstige Aufwendungen	2225	3225	24	30 000,00	25 000,00	38 041,86	30 000,00	25 000,00	39 075,46
SU 22 / 32	Summe Aufwendungen / Auszahlungen operative Gebarung				50 000,00	39 000,00	54 257,10	50 000,00	39 000,00	55 290,70
SA 0 / SA 1	(0) Nettoergebnis (21 - 22) / (1) Geldfluss operative Gebarung (31 - 32)				-30 000,00	1 700,00	-39 757,10	-30 000,00	1 700,00	-55 290,70
SU 23	Summe Haushaltsrücklagen				0,00	0,00	0,00	0,00	0,00	0,00
SA00	Nettoergebnis nach Zuw./Entn. Haushaltsrücklagen (Saldo 0 +/- SU23)				-30 000,00	1 700,00	-39 757,10			
Investive Gebarung										
SU 33	Summe Einzahlungen investive Gebarung							0,00	0,00	0,00
1/363000-050003	Neugestaltung Ortseinfahrt - Weinflaschen		3412	40	0,00	0,00	0,00	30 000,00	0,00	0,00
SU 34	Summe Auszahlungen investive Gebarung							30 000,00	0,00	0,00
SA2	Saldo (2) Geldfluss aus der Investiven Gebarung (33 - 34)							-30 000,00	0,00	0,00
SA3	Saldo (3) Nettofinanzierungssaldo (Saldo 1 + Saldo 2)							-60 000,00	1 700,00	-55 290,70
Finanzierungstätigkeit										
SU 35	Summe Einzahlungen aus der Finanzierungstätigkeit							0,00	0,00	0,00
SU 36	Summe Auszahlungen aus der Finanzierungstätigkeit							0,00	0,00	0,00
SA4	Saldo (4) Geldfluss aus der Finanzierungstätigkeit (35 - 36)							0,00	0,00	0,00
SA5	Saldo (5) Geldfluss aus der voranschlagswirksamen Gebarung (Saldo 3 + Saldo 4)							-60 000,00	1 700,00	-55 290,70
369	Sonstige Einrichtungen und Maßnahmen									
369000	Heimatspflege sonst. Einrichtung u. Maßnahmen									
Operative Gebarung										
SU 21 / 31	Summe Erträge / Einzahlungen operative Gebarung				0,00	0,00	0,00	0,00	0,00	0,00
1/369000-728023	sonstiger Aufwand div. Veranstaltungen	2225	3225	24	30 000,00	0,00	0,00	30 000,00	0,00	0,00
SU 22 / 32	Summe Aufwendungen / Auszahlungen operative Gebarung				30 000,00	0,00	0,00	30 000,00	0,00	0,00
SA 0 / SA 1	(0) Nettoergebnis (21 - 22) / (1) Geldfluss operative Gebarung (31 - 32)				-30 000,00	0,00	0,00	-30 000,00	0,00	0,00
SU 23	Summe Haushaltsrücklagen				0,00	0,00	0,00	0,00	0,00	0,00
SA00	Nettoergebnis nach Zuw./Entn. Haushaltsrücklagen (Saldo 0 +/- SU23)				-30 000,00	0,00	0,00			
Investive Gebarung										
SU 33	Summe Einzahlungen investive Gebarung							0,00	0,00	0,00
SU 34	Summe Auszahlungen investive Gebarung							0,00	0,00	0,00
SA2	Saldo (2) Geldfluss aus der Investiven Gebarung (33 - 34)							0,00	0,00	0,00
SA3	Saldo (3) Nettofinanzierungssaldo (Saldo 1 + Saldo 2)							-30 000,00	0,00	0,00
Finanzierungstätigkeit										
SU 35	Summe Einzahlungen aus der Finanzierungstätigkeit							0,00	0,00	0,00
SU 36	Summe Auszahlungen aus der Finanzierungstätigkeit							0,00	0,00	0,00
SA4	Saldo (4) Geldfluss aus der Finanzierungstätigkeit (35 - 36)							0,00	0,00	0,00

	MVAG EH	MVAG FH	QU	Ergebnisvoranschlag			Finanzierungsvoranschlag		
				VA 2022	VA 2021	RA 2020	VA 2022	VA 2021	RA 2020
SA5	Saldo (5) Geldfluss aus der voranschlagswirksamen Gebarung (Saldo 3 + Saldo 4)						-30 000,00	0,00	0,00
37	Rundfunk, Presse und Film								
371	Förderung von Presse und Film								
371000	Förderung von Presse und Film								
Operative Gebarung									
SU 21 / 31	Summe Erträge / Einzahlungen operative Gebarung			0,00	0,00	0,00	0,00	0,00	0,00
1/371000-728023	sonstiger Aufwand div. Veranstaltungen	2225	3225 24	4 500,00	4 500,00	4 500,00	4 500,00	4 500,00	4 500,00
SU 22 / 32	Summe Aufwendungen / Auszahlungen operative Gebarung			4 500,00	4 500,00	4 500,00	4 500,00	4 500,00	4 500,00
SA 0 / SA 1	(0) Nettoergebnis (21 - 22) / (1) Geldfluss operative Gebarung (31 - 32)			-4 500,00	-4 500,00	-4 500,00	-4 500,00	-4 500,00	-4 500,00
SU 23	Summe Haushaltsrücklagen			0,00	0,00	0,00	0,00	0,00	0,00
SA00	Nettoergebnis nach Zuw./Entn. Haushaltsrücklagen (Saldo 0 +/- SU23)			-4 500,00	-4 500,00	-4 500,00			
Investive Gebarung									
SU 33	Summe Einzahlungen investive Gebarung						0,00	0,00	0,00
SU 34	Summe Auszahlungen investive Gebarung						0,00	0,00	0,00
SA2	Saldo (2) Geldfluss aus der Investiven Gebarung (33 - 34)						0,00	0,00	0,00
SA3	Saldo (3) Nettofinanzierungssaldo (Saldo 1 + Saldo 2)						-4 500,00	-4 500,00	-4 500,00
Finanzierungstätigkeit									
SU 35	Summe Einzahlungen aus der Finanzierungstätigkeit						0,00	0,00	0,00
SU 36	Summe Auszahlungen aus der Finanzierungstätigkeit						0,00	0,00	0,00
SA4	Saldo (4) Geldfluss aus der Finanzierungstätigkeit (35 - 36)						0,00	0,00	0,00
SA5	Saldo (5) Geldfluss aus der voranschlagswirksamen Gebarung (Saldo 3 + Saldo 4)						-4 500,00	-4 500,00	-4 500,00
38	Sonstige Kulturpflege								
381	Maßnahmen der Kulturpflege								
381000	Maßnahmen der Kulturpflege								
Operative Gebarung									
2/381000+810012	Erträge aus Leistungen - Marktstandgebühr inkl. Hüttenverleih u. Nebenkosten	2114	3114 13	1 500,00	0,00	0,00	1 500,00	0,00	0,00
2/381000+811000	Miet- und Pachtertrag	2115	3115 14	100,00	100,00	0,00	100,00	100,00	0,00
2/381000+811100	Miet- und Pachtertrag unbewegliche Sachen	2115	3115 14	100,00	500,00	0,00	100,00	500,00	0,00
2/381000+816008	Kostenbeiträge - Kulturausflug	2114	3114 13	20 000,00	0,00	0,00	20 000,00	0,00	0,00
2/381000+816012	Kostenbeiträge - Kulturveranstaltungen	2114	3114 13	15 000,00	15 000,00	14 480,25	15 000,00	15 000,00	14 480,25
2/381000+828000	Rückersätze von Aufwendungen	2116	3116 18	100,00	4 300,00	4 025,00	100,00	4 300,00	4 025,00

		MVAG			Ergebnisvoranschlag			Finanzierungsvoranschlag		
		EH	FH	QU	VA 2022	VA 2021	RA 2020	VA 2022	VA 2021	RA 2020
2/381000+829000	Sonstige Erträge	2116	3116	18	0,00	4 700,00	0,00	0,00	4 700,00	0,00
SU 21 / 31	Summe Erträge / Einzahlungen operative Gebarung				36 800,00	24 600,00	18 505,25	36 800,00	24 600,00	18 505,25
1/381000-400000	Geringwertige Wirtschaftsgüter (GWG)	2221	3221	23	500,00	500,00	0,00	500,00	500,00	176,75
1/381000-454000	Reinigungsmittel	2221	3221	23	100,00	100,00	0,00	100,00	100,00	0,00
1/381000-457000	Druckwerke	2221	3221	23	2 000,00	1 700,00	869,64	2 000,00	1 700,00	949,99
1/381000-5	Personalkonten verdichtet	22	32		0,00	0,00	72,31	0,00	0,00	72,31
1/381000-600001	Energiebezüge Strom	2222	3222	24	300,00	200,00	115,64	300,00	200,00	115,64
1/381000-600002	Energiebezüge Gas	2222	3222	24	800,00	800,00	640,12	800,00	800,00	640,12
1/381000-614000	Instandhaltung von Gebäuden und Bauten	2224	3224	24	1 000,00	500,00	696,55	1 000,00	500,00	696,55
1/381000-618000	Instandhaltung von sonstigen Anlagen	2224	3224	24	200,00	200,00	178,56	200,00	200,00	178,56
1/381000-670000	Versicherungen	2222	3222	24	1 000,00	900,00	1 335,97	1 000,00	900,00	1 335,97
1/381000-680000	Planmäßige Abschreibung	2226			2 700,00	0,00	2 688,52	0,00	0,00	0,00
1/381000-700100	Miet- und Pachtaufwand unbewegliche Sachen	2223	3223	24	10 000,00	15 000,00	5 950,00	10 000,00	15 000,00	5 950,00
1/381000-711003	Gebühren Wasser	2225	3225	24	500,00	1 000,00	226,33	500,00	1 000,00	226,33
1/381000-722000	Rückersätze von Erträgen	2225	3225	24	1 500,00	1 500,00	1 949,19	1 500,00	1 500,00	1 949,19
1/381000-728001	sonstiger Aufwand Reinigungsarbeiten	2225	3225	24	700,00	700,00	0,00	700,00	700,00	0,00
1/381000-728008	sonstiger Aufwand Künstlerhonorare	2225	3225	24	15 000,00	9 500,00	10 070,54	15 000,00	9 500,00	10 070,54
1/381000-728009	sonstiger Aufwand Künstlerhonorare 0%	2225	3225	24	15 000,00	13 000,00	5 740,00	15 000,00	13 000,00	4 990,00
1/381000-728023	sonstiger Aufwand div. Veranstaltungen	2225	3225	24	25 000,00	20 000,00	22 294,71	25 000,00	20 000,00	23 912,97
1/381000-728024	sonstiger Aufwand Kulturausflug	2225	3225	24	25 000,00	0,00	4 325,00	25 000,00	0,00	4 325,00
1/381000-729000	Sonstige Aufwendungen	2225	3225	24	2 000,00	100,00	2 484,17	2 000,00	2 500,00	1 478,67
1/381000-729019	Interne Leistungsverrechnung Jacobi	2225	3225	24	5 000,00	5 000,00	0,00	5 000,00	5 000,00	0,00
1/381000-729029	Interne Leistungsverrechnung Weihnachtsmarkt	2225	3225	24	2 000,00	2 000,00	71,61	2 000,00	2 000,00	71,61
1/381000-729041	Interne Leistungsverrechnung Div.	2225	3225	24	40 000,00	40 000,00	16 100,89	40 000,00	40 000,00	16 100,89
1/381000-729043	Interne Leistungsverrechnung 01.Mai und Nationalfeiertag	2225	3225	24	3 000,00	3 000,00	161,16	3 000,00	3 000,00	161,16
1/381000-729049	Interne Leistungsverrechnung Mutter- u. Vatertagsfeier	2225	3225	24	500,00	500,00	0,00	500,00	500,00	0,00
SU 22 / 32	Summe Aufwendungen / Auszahlungen operative Gebarung				153 800,00	116 200,00	75 970,91	151 100,00	118 600,00	73 402,25
SA 0 / SA 1	(0) Nettoergebnis (21 - 22) / (1) Geldfluss operative Gebarung (31 - 32)				-117 000,00	-91 600,00	-57 465,66	-114 300,00	-94 000,00	-54 897,00
SU 23	Summe Haushaltsrücklagen				0,00	0,00	0,00	0,00	0,00	0,00
SA00	Nettoergebnis nach Zuw./Entn. Haushaltsrücklagen (Saldo 0 +/- SU23)				-117 000,00	-91 600,00	-57 465,66			
Investive Gebarung										
SU 33	Summe Einzahlungen investive Gebarung							0,00	0,00	0,00
SU 34	Summe Auszahlungen investive Gebarung							0,00	0,00	0,00
SA2	Saldo (2) Geldfluss aus der Investiven Gebarung (33 - 34)							0,00	0,00	0,00
SA3	Saldo (3) Nettofinanzierungssaldo (Saldo 1 + Saldo 2)							-114 300,00	-94 000,00	-54 897,00

	MVAG EH	MVAG FH	QU	Ergebnisvoranschlag			Finanzierungsvoranschlag		
				VA 2022	VA 2021	RA 2020	VA 2022	VA 2021	RA 2020
Finanzierungstätigkeit									
SU 35							0,00	0,00	0,00
SU 36							0,00	0,00	0,00
SA4							0,00	0,00	0,00
SA5							-114 300,00	-94 000,00	-54 897,00
39 Kultus									
390 Kirchliche Angelegenheiten									
390000 Kirchliche Angelegenheiten									
Operative Gebarung									
SU 21 / 31				0,00	0,00	0,00	0,00	0,00	0,00
1/390000-729000		2225	3225	24	5 000,00	7 000,00	13 326,94	5 000,00	7 000,00
1/390000-754000		2231	3231	26	1 000,00	1 000,00	354,50	1 000,00	354,50
SU 22 / 32					6 000,00	8 000,00	13 681,44	6 000,00	8 000,00
SA 0 / SA 1					-6 000,00	-8 000,00	-13 681,44	-6 000,00	-8 000,00
SU 23					0,00	0,00	0,00	0,00	0,00
SA00					-6 000,00	-8 000,00	-13 681,44		
Investive Gebarung									
SU 33							0,00	0,00	0,00
SU 34							0,00	0,00	0,00
SA2							0,00	0,00	0,00
SA3							-6 000,00	-8 000,00	-16 359,40
Finanzierungstätigkeit									
SU 35							0,00	0,00	0,00
SU 36							0,00	0,00	0,00
SA4							0,00	0,00	0,00
SA5							-6 000,00	-8 000,00	-16 359,40

	MVAG EH	MVAG FH	QU	Ergebnisvoranschlag			Finanzierungsvoranschlag			
				VA 2022	VA 2021	RA 2020	VA 2022	VA 2021	RA 2020	
4 Soziale Wohlfahrt und Wohnbauförderung										
40	Gesonderte Verwaltung									
400	Sozialamt									
400000	Sozialamt									
Operative Gebarung										
2/400000+817000	Erträge aus der Auflösung von sonstigen Rückstellungen	2117		0,00	0,00	1 160,16	0,00	0,00	0,00	
SU 21 / 31	Summe Erträge / Einzahlungen operative Gebarung			0,00	0,00	1 160,16	0,00	0,00	0,00	
1/400000-400002	GWG Dienstkleidung	2221	3221	23	100,00	100,00	114,74	100,00	100,00	114,74
1/400000-456000	Schreib-, Zeichen- und sonstige Büromittel	2221	3221	23	100,00	200,00	0,00	100,00	200,00	0,00
1/400000-5	Personalkonten verdichtet	22	32		212 700,00	101 200,00	61 231,36	212 700,00	101 200,00	56 415,10
1/400000-631000	Telekommunikationsdienste	2222	3222	24	200,00	100,00	166,90	200,00	100,00	142,42
SU 22 / 32	Summe Aufwendungen / Auszahlungen operative Gebarung			213 100,00	101 600,00	61 513,00	213 100,00	101 600,00	56 672,26	
SA 0 / SA 1	(0) Nettoergebnis (21 - 22) / (1) Geldfluss operative Gebarung (31 - 32)			-213 100,00	-101 600,00	-60 352,84	-213 100,00	-101 600,00	-56 672,26	
SU 23	Summe Haushaltsrücklagen			0,00	0,00	0,00	0,00	0,00	0,00	
SA00	Nettoergebnis nach Zuw./Entn. Haushaltsrücklagen (Saldo 0 +/- SU23)			-213 100,00	-101 600,00	-60 352,84				
Investive Gebarung										
SU 33	Summe Einzahlungen investive Gebarung						0,00	0,00	0,00	
SU 34	Summe Auszahlungen investive Gebarung						0,00	0,00	0,00	
SA2	Saldo (2) Geldfluss aus der Investiven Gebarung (33 - 34)						0,00	0,00	0,00	
SA3	Saldo (3) Nettofinanzierungssaldo (Saldo 1 + Saldo 2)						-213 100,00	-101 600,00	-56 672,26	
Finanzierungstätigkeit										
SU 35	Summe Einzahlungen aus der Finanzierungstätigkeit						0,00	0,00	0,00	
SU 36	Summe Auszahlungen aus der Finanzierungstätigkeit						0,00	0,00	0,00	
SA4	Saldo (4) Geldfluss aus der Finanzierungstätigkeit (35 - 36)						0,00	0,00	0,00	
SA5	Saldo (5) Geldfluss aus der voranschlagswirksamen Gebarung (Saldo 3 + Saldo 4)						-213 100,00	-101 600,00	-56 672,26	
41	Allgemeine öffentliche Wohlfahrt									
412	Einrichtungen der Behindertenhilfe									
412000	Einrichtungen der Behindertenhilfe									
Operative Gebarung										
2/412000+811004	Mietertrag Krankenbehelfe	2115	3115	14	4 000,00	4 200,00	4 226,00	4 000,00	4 200,00	4 229,00
6/412000+829912	Sonstige Erträge - Verr. zwischen operativer Gebarung und Projekten (PC 2)	2116	3116	18	0,00	1 000,00	0,00	0,00	1 000,00	0,00
SU 21 / 31	Summe Erträge / Einzahlungen operative Gebarung			4 000,00	5 200,00	4 226,00	4 000,00	5 200,00	4 229,00	

		MVAG			Ergebnisvoranschlag			Finanzierungsvoranschlag		
		EH	FH	QU	VA 2022	VA 2021	RA 2020	VA 2022	VA 2021	RA 2020
1/412000-618000	Instandhaltung von sonstigen Anlagen	2224	3224	24	100,00	100,00	0,00	100,00	100,00	0,00
1/412000-680000	Planmäßige Abschreibung	2226			1 200,00	1 400,00	1 548,63	0,00	0,00	0,00
1/412000-728000	Entgelte für sonstige Leistungen	2225	3225	24	0,00	0,00	0,00	0,00	0,00	97,15
SU 22 / 32	Summe Aufwendungen / Auszahlungen operative Gebarung				1 300,00	1 500,00	1 548,63	100,00	100,00	97,15
SA 0 / SA 1	(0) Nettoergebnis (21 - 22) / (1) Geldfluss operative Gebarung (31 - 32)				2 700,00	3 700,00	2 677,37	3 900,00	5 100,00	4 131,85
SU 23	Summe Haushaltsrücklagen				0,00	0,00	0,00	0,00	0,00	0,00
SA00	Nettoergebnis nach Zuw./Entn. Haushaltsrücklagen (Saldo 0 +/- SU23)				2 700,00	3 700,00	2 677,37			
Investive Gebarung										
SU 33	Summe Einzahlungen investive Gebarung							0,00	0,00	0,00
1/412000-042000	Amts-, Betriebs- und Geschäftsausstattung		3415	41	0,00	0,00	0,00	0,00	1 000,00	0,00
SU 34	Summe Auszahlungen investive Gebarung							0,00	1 000,00	0,00
SA2	Saldo (2) Geldfluss aus der Investiven Gebarung (33 - 34)							0,00	-1 000,00	0,00
SA3	Saldo (3) Nettofinanzierungssaldo (Saldo 1 + Saldo 2)							3 900,00	4 100,00	4 131,85
Finanzierungstätigkeit										
SU 35	Summe Einzahlungen aus der Finanzierungstätigkeit							0,00	0,00	0,00
SU 36	Summe Auszahlungen aus der Finanzierungstätigkeit							0,00	0,00	0,00
SA4	Saldo (4) Geldfluss aus der Finanzierungstätigkeit (35 - 36)							0,00	0,00	0,00
SA5	Saldo (5) Geldfluss aus der voranschlagswirksamen Gebarung (Saldo 3 + Saldo 4)							3 900,00	4 100,00	4 131,85
419	Sonstige Einrichtungen und Maßnahmen									
419000	Allg. öffentl. Wohlfahrt sonst. Einrichtung u. Maßnahmen									
Operative Gebarung										
2/419000+861005	Umlagen-Zuschuss für SH-Umlage (AEA)	2121	3121	15	0,00	0,00	155 194,42	0,00	0,00	155 194,42
SU 21 / 31	Summe Erträge / Einzahlungen operative Gebarung				0,00	0,00	155 194,42	0,00	0,00	155 194,42
1/419000-751001	Sozialhilfe Wohnsitzbeitrag (AEA)	2231	3231	26	70 000,00	71 000,00	65 339,20	70 000,00	71 000,00	65 339,20
1/419000-751100	Sozialhilfebeitrag nach Finanzkraft (AEA)	2231	3231	26	2 005 000,00	1 994 500,00	1 856 698,36	2 005 000,00	1 994 500,00	1 856 698,36
SU 22 / 32	Summe Aufwendungen / Auszahlungen operative Gebarung				2 075 000,00	2 065 500,00	1 922 037,56	2 075 000,00	2 065 500,00	1 922 037,56
SA 0 / SA 1	(0) Nettoergebnis (21 - 22) / (1) Geldfluss operative Gebarung (31 - 32)				-2 075 000,00	-2 065 500,00	-1 766 843,14	-2 075 000,00	-2 065 500,00	-1 766 843,14
SU 23	Summe Haushaltsrücklagen				0,00	0,00	0,00	0,00	0,00	0,00
SA00	Nettoergebnis nach Zuw./Entn. Haushaltsrücklagen (Saldo 0 +/- SU23)				-2 075 000,00	-2 065 500,00	-1 766 843,14			
Investive Gebarung										
SU 33	Summe Einzahlungen investive Gebarung							0,00	0,00	0,00
SU 34	Summe Auszahlungen investive Gebarung							0,00	0,00	0,00
SA2	Saldo (2) Geldfluss aus der Investiven Gebarung (33 - 34)							0,00	0,00	0,00
SA3	Saldo (3) Nettofinanzierungssaldo (Saldo 1 + Saldo 2)							-2 075 000,00	-2 065 500,00	-1 766 843,14
Finanzierungstätigkeit										
SU 35	Summe Einzahlungen aus der Finanzierungstätigkeit							0,00	0,00	0,00

		MVAG MVAG QU			Ergebnisvoranschlag			Finanzierungsvoranschlag		
		EH	FH	QU	VA 2022	VA 2021	RA 2020	VA 2022	VA 2021	RA 2020
SU 36	Summe Auszahlungen aus der Finanzierungstätigkeit							0,00	0,00	0,00
SA4	Saldo (4) Geldfluss aus der Finanzierungstätigkeit (35 – 36)							0,00	0,00	0,00
SA5	Saldo (5) Geldfluss aus der voranschlagswirksamen Gebarung (Saldo 3 + Saldo 4)							-2 075 000,00	-2 065 500,00	-1 766 843,14
42	Freie Wohlfahrt									
426	Flüchtlingshilfe									
426000	Flüchtlingshilfe									
Operative Gebarung										
SU 21 / 31	Summe Erträge / Einzahlungen operative Gebarung				0,00	0,00	0,00	0,00	0,00	0,00
1/426000-729000	Sonstige Aufwendungen	2225	3225	24	100,00	100,00	0,00	100,00	100,00	0,00
SU 22 / 32	Summe Aufwendungen / Auszahlungen operative Gebarung				100,00	100,00	0,00	100,00	100,00	0,00
SA 0 / SA 1	(0) Nettoergebnis (21 - 22) / (1) Geldfluss operative Gebarung (31 – 32)				-100,00	-100,00	0,00	-100,00	-100,00	0,00
SU 23	Summe Haushaltsrücklagen				0,00	0,00	0,00	0,00	0,00	0,00
SA00	Nettoergebnis nach Zuw./Entn. Haushaltsrücklagen (Saldo 0 +/- SU23)				-100,00	-100,00	0,00			
Investive Gebarung										
SU 33	Summe Einzahlungen investive Gebarung							0,00	0,00	0,00
SU 34	Summe Auszahlungen investive Gebarung							0,00	0,00	0,00
SA2	Saldo (2) Geldfluss aus der Investiven Gebarung (33 – 34)							0,00	0,00	0,00
SA3	Saldo (3) Nettofinanzierungssaldo (Saldo 1 + Saldo 2)							-100,00	-100,00	0,00
Finanzierungstätigkeit										
SU 35	Summe Einzahlungen aus der Finanzierungstätigkeit							0,00	0,00	0,00
SU 36	Summe Auszahlungen aus der Finanzierungstätigkeit							0,00	0,00	0,00
SA4	Saldo (4) Geldfluss aus der Finanzierungstätigkeit (35 – 36)							0,00	0,00	0,00
SA5	Saldo (5) Geldfluss aus der voranschlagswirksamen Gebarung (Saldo 3 + Saldo 4)							-100,00	-100,00	0,00
429	Sonstige Einrichtungen und Maßnahmen									
429000	Freie Wohlfahrt sonst. Einrichtung u. Maßnahmen									
Operative Gebarung										
2/429000+808003	Veräußerung von Waren - Gemeindehonig	2116	3116	16	300,00	300,00	516,00	300,00	300,00	516,00
2/429000+861000	Transfers von Ländern, Landesfonds und Landeskammern	2121	3121	15	0,00	1 000,00	0,00	0,00	1 000,00	0,00
2/429000+868000	Transfers von privaten Haushalten	2124	3124	16	100,00	5 900,00	6 623,15	100,00	5 900,00	6 623,15
SU 21 / 31	Summe Erträge / Einzahlungen operative Gebarung				400,00	7 200,00	7 139,15	400,00	7 200,00	7 139,15
1/429000-728000	Entgelte für sonstige Leistungen	2225	3225	24	6 000,00	6 000,00	4 790,85	6 000,00	6 000,00	4 790,85
1/429000-728023	sonstiger Aufwand div. Veranstaltungen	2225	3225	24	3 000,00	4 000,00	1 413,42	3 000,00	4 000,00	1 556,19
1/429000-728027	sonstiger Aufwand Trauerspende	2225	3225	24	3 000,00	4 000,00	3 990,00	3 000,00	4 000,00	3 990,00

		MVAG			Ergebnisvoranschlag			Finanzierungsvoranschlag			
		EH	FH	QU	VA 2022	VA 2021	RA 2020	VA 2022	VA 2021	RA 2020	
1/429000-729028	Interne Leistungsverrechnung Weihnachtsfeier	2225	3225	24	*	500,00	500,00	0,00	500,00	500,00	0,00
1/429000-729038	Interne Leistungsverrechnung Pensionisten	2225	3225	24	*	700,00	700,00	0,00	700,00	700,00	0,00
1/429000-768000	Sonstige Transfers an private Haushalte	2234	3234	27		60 000,00	60 000,00	47 615,57	60 000,00	60 000,00	48 424,12
SU 22 / 32	Summe Aufwendungen / Auszahlungen operative Gebarung					73 200,00	75 200,00	57 809,84	73 200,00	75 200,00	58 761,16
SA 0 / SA 1	(0) Nettoergebnis (21 - 22) / (1) Geldfluss operative Gebarung (31 - 32)					-72 800,00	-68 000,00	-50 670,69	-72 800,00	-68 000,00	-51 622,01
SU 23	Summe Haushaltsrücklagen					0,00	0,00	0,00	0,00	0,00	0,00
SA00	Nettoergebnis nach Zuw./Entn. Haushaltsrücklagen (Saldo 0 +/- SU23)					-72 800,00	-68 000,00	-50 670,69			
Investive Gebarung											
SU 33	Summe Einzahlungen investive Gebarung								0,00	0,00	0,00
SU 34	Summe Auszahlungen investive Gebarung								0,00	0,00	0,00
SA2	Saldo (2) Geldfluss aus der Investiven Gebarung (33 - 34)								0,00	0,00	0,00
SA3	Saldo (3) Nettofinanzierungssaldo (Saldo 1 + Saldo 2)								-72 800,00	-68 000,00	-51 622,01
Finanzierungstätigkeit											
SU 35	Summe Einzahlungen aus der Finanzierungstätigkeit								0,00	0,00	0,00
SU 36	Summe Auszahlungen aus der Finanzierungstätigkeit								0,00	0,00	0,00
SA4	Saldo (4) Geldfluss aus der Finanzierungstätigkeit (35 - 36)								0,00	0,00	0,00
SA5	Saldo (5) Geldfluss aus der voranschlagswirksamen Gebarung (Saldo 3 + Saldo 4)								-72 800,00	-68 000,00	-51 622,01
43	Jugendwohlfahrt										
439	Sonstige Einrichtungen und Maßnahmen										
439000	Jugendwohlfahrt sonst. Einrichtung u. Maßnahmen										
Operative Gebarung											
SU 21 / 31	Summe Erträge / Einzahlungen operative Gebarung					0,00	0,00	0,00	0,00	0,00	0,00
1/439000-728000	Entgelte für sonstige Leistungen	2225	3225	24		2 000,00	3 000,00	2 940,00	2 000,00	3 000,00	2 940,00
1/439000-751003	Kinder- u. Jugendhilfe-Umlage (AEA)	2231	3231	26		383 000,00	390 000,00	273 705,23	383 000,00	390 000,00	273 705,23
SU 22 / 32	Summe Aufwendungen / Auszahlungen operative Gebarung					385 000,00	393 000,00	276 645,23	385 000,00	393 000,00	276 645,23
SA 0 / SA 1	(0) Nettoergebnis (21 - 22) / (1) Geldfluss operative Gebarung (31 - 32)					-385 000,00	-393 000,00	-276 645,23	-385 000,00	-393 000,00	-276 645,23
SU 23	Summe Haushaltsrücklagen					0,00	0,00	0,00	0,00	0,00	0,00
SA00	Nettoergebnis nach Zuw./Entn. Haushaltsrücklagen (Saldo 0 +/- SU23)					-385 000,00	-393 000,00	-276 645,23			
Investive Gebarung											
SU 33	Summe Einzahlungen investive Gebarung								0,00	0,00	0,00
SU 34	Summe Auszahlungen investive Gebarung								0,00	0,00	0,00
SA2	Saldo (2) Geldfluss aus der Investiven Gebarung (33 - 34)								0,00	0,00	0,00
SA3	Saldo (3) Nettofinanzierungssaldo (Saldo 1 + Saldo 2)								-385 000,00	-393 000,00	-276 645,23

	MVAG EH	MVAG FH	QU	Ergebnisvoranschlag			Finanzierungsvoranschlag		
				VA 2022	VA 2021	RA 2020	VA 2022	VA 2021	RA 2020
Finanzierungstätigkeit									
SU 35							0,00	0,00	0,00
SU 36							0,00	0,00	0,00
SA4							0,00	0,00	0,00
SA5							-385 000,00	-393 000,00	-276 645,23
46 Familienpolitische Maßnahmen									
469 Sonstige Maßnahmen									
469000 Sonstige familienpolitische Maßnahmen									
Operative Gebarung									
SU 21 / 31				0,00	0,00	0,00	0,00	0,00	0,00
1/469000-413001				3 000,00	3 000,00	2 802,00	3 000,00	3 000,00	2 802,00
1/469000-728000				2 000,00	4 000,00	1 380,00	2 000,00	4 000,00	1 380,00
SU 22 / 32				5 000,00	7 000,00	4 182,00	5 000,00	7 000,00	4 182,00
SA 0 / SA 1				-5 000,00	-7 000,00	-4 182,00	-5 000,00	-7 000,00	-4 182,00
SU 23				0,00	0,00	0,00	0,00	0,00	0,00
SA00				-5 000,00	-7 000,00	-4 182,00			
Investive Gebarung									
SU 33							0,00	0,00	0,00
SU 34							0,00	0,00	0,00
SA2							0,00	0,00	0,00
SA3							-5 000,00	-7 000,00	-4 182,00
Finanzierungstätigkeit									
SU 35							0,00	0,00	0,00
SU 36							0,00	0,00	0,00
SA4							0,00	0,00	0,00
SA5							-5 000,00	-7 000,00	-4 182,00

		MVAG EH	MVAG FH	QU	Ergebnisvoranschlag			Finanzierungsvoranschlag		
					VA 2022	VA 2021	RA 2020	VA 2022	VA 2021	RA 2020
5 Gesundheit										
51	Gesundheitsdienst									
510	Medizinische Bereichsversorgung									
510000	Medizinische Bereichsversorgung									
Operative Gebarung										
2/510000+861000	Transfers von Ländern, Landesfonds und Landeskammern	2121	3121	15	70 000,00	110 000,00	0,00	70 000,00	110 000,00	0,00
SU 21 / 31	Summe Erträge / Einzahlungen operative Gebarung				70 000,00	110 000,00	0,00	70 000,00	110 000,00	0,00
1/510000-728000	Entgelte für sonstige Leistungen	2225	3225	24	200,00	200,00	233,10	200,00	200,00	233,10
1/510000-728007	sonstiger Aufwand Totenbeschau	2225	3225	24	7 000,00	7 500,00	2 998,42	7 000,00	7 500,00	3 137,28
1/510000-728038	sonstiger Aufwand Covid19-Massentests	2225	3225	24	0,00	18 600,00	35 909,89	0,00	27 500,00	27 026,39
1/510000-728039	sonstiger Aufwand Covid 19 - Impfstraßen	2225	3225	24	0,00	110 000,00	0,00	0,00	110 000,00	0,00
1/510000-751002	Gemeindeärztlicher Dienst (AEA)	2231	3231	26	32 400,00	31 800,00	31 233,21	32 400,00	31 800,00	31 233,21
SU 22 / 32	Summe Aufwendungen / Auszahlungen operative Gebarung				39 600,00	168 100,00	70 374,62	39 600,00	177 000,00	61 629,98
SA 0 / SA 1	(0) Nettoergebnis (21 - 22) / (1) Geldfluss operative Gebarung (31 - 32)				30 400,00	-58 100,00	-70 374,62	30 400,00	-67 000,00	-61 629,98
SU 23	Summe Haushaltsrücklagen				0,00	0,00	0,00	0,00	0,00	0,00
SA00	Nettoergebnis nach Zuw./Entn. Haushaltsrücklagen (Saldo 0 +/- SU23)				30 400,00	-58 100,00	-70 374,62			
Investive Gebarung										
SU 33	Summe Einzahlungen investive Gebarung							0,00	0,00	0,00
SU 34	Summe Auszahlungen investive Gebarung							0,00	0,00	0,00
SA2	Saldo (2) Geldfluss aus der Investiven Gebarung (33 - 34)							0,00	0,00	0,00
SA3	Saldo (3) Nettofinanzierungssaldo (Saldo 1 + Saldo 2)							30 400,00	-67 000,00	-61 629,98
Finanzierungstätigkeit										
SU 35	Summe Einzahlungen aus der Finanzierungstätigkeit							0,00	0,00	0,00
SU 36	Summe Auszahlungen aus der Finanzierungstätigkeit							0,00	0,00	0,00
SA4	Saldo (4) Geldfluss aus der Finanzierungstätigkeit (35 - 36)							0,00	0,00	0,00
SA5	Saldo (5) Geldfluss aus der voranschlagswirksamen Gebarung (Saldo 3 + Saldo 4)							30 400,00	-67 000,00	-61 629,98
512	Sonstige medizinische Beratung und Betreuung									
512000	Sonst. med. Beratung und Betreuung									
Operative Gebarung										
2/512000+828000	Rückersätze von Aufwendungen	2116	3116	18	0,00	0,00	63,38	0,00	0,00	63,38
SU 21 / 31	Summe Erträge / Einzahlungen operative Gebarung				0,00	0,00	63,38	0,00	0,00	63,38
1/512000-729000	Sonstige Aufwendungen	2225	3225	24	40 000,00	40 000,00	38 391,68	40 000,00	40 000,00	37 789,43
SU 22 / 32	Summe Aufwendungen / Auszahlungen operative Gebarung				40 000,00	40 000,00	38 391,68	40 000,00	40 000,00	37 789,43
SA 0 / SA 1	(0) Nettoergebnis (21 - 22) / (1) Geldfluss operative Gebarung (31 - 32)				-40 000,00	-40 000,00	-38 328,30	-40 000,00	-40 000,00	-37 726,05
SU 23	Summe Haushaltsrücklagen				0,00	0,00	0,00	0,00	0,00	0,00

	MVAG EH	MVAG FH	QU	Ergebnisvoranschlag			Finanzierungsvoranschlag			
				VA 2022	VA 2021	RA 2020	VA 2022	VA 2021	RA 2020	
SA00	Nettoergebnis nach Zuw./Entn. Haushaltsrücklagen (Saldo 0 +/- SU23)			-40 000,00	-40 000,00	-38 328,30				
Investive Gebarung										
SU 33	Summe Einzahlungen investive Gebarung						0,00	0,00	0,00	
SU 34	Summe Auszahlungen investive Gebarung						0,00	0,00	0,00	
SA2	Saldo (2) Geldfluss aus der Investiven Gebarung (33 – 34)						0,00	0,00	0,00	
SA3	Saldo (3) Nettofinanzierungssaldo (Saldo 1 + Saldo 2)						-40 000,00	-40 000,00	-37 726,05	
Finanzierungstätigkeit										
SU 35	Summe Einzahlungen aus der Finanzierungstätigkeit						0,00	0,00	0,00	
SU 36	Summe Auszahlungen aus der Finanzierungstätigkeit						0,00	0,00	0,00	
SA4	Saldo (4) Geldfluss aus der Finanzierungstätigkeit (35 – 36)						0,00	0,00	0,00	
SA5	Saldo (5) Geldfluss aus der voranschlagswirksamen Gebarung (Saldo 3 + Saldo 4)						-40 000,00	-40 000,00	-37 726,05	
516	Schulgesundheitsdienst									
516000	Schulgesundheitsdienst									
Operative Gebarung										
SU 21 / 31	Summe Erträge / Einzahlungen operative Gebarung			0,00	0,00	0,00	0,00	0,00	0,00	
1/516000-728011	sonstiger Aufwand Schularzt VS 1	2225	3225	24	3 000,00	1 000,00	2 942,44	3 000,00	1 000,00	2 942,44
1/516000-728012	sonstiger Aufwand Schularzt VS 2	2225	3225	24	3 000,00	700,00	3 052,92	3 000,00	700,00	3 052,92
1/516000-728013	sonstiger Aufwand Schularzt NMS	2225	3225	24	3 000,00	1 200,00	4 028,40	3 000,00	1 200,00	4 028,40
SU 22 / 32	Summe Aufwendungen / Auszahlungen operative Gebarung			9 000,00	2 900,00	10 023,76	9 000,00	2 900,00	10 023,76	
SA 0 / SA 1	(0) Nettoergebnis (21 - 22) / (1) Geldfluss operative Gebarung (31 – 32)			-9 000,00	-2 900,00	-10 023,76	-9 000,00	-2 900,00	-10 023,76	
SU 23	Summe Haushaltsrücklagen			0,00	0,00	0,00	0,00	0,00	0,00	
SA00	Nettoergebnis nach Zuw./Entn. Haushaltsrücklagen (Saldo 0 +/- SU23)			-9 000,00	-2 900,00	-10 023,76				
Investive Gebarung										
SU 33	Summe Einzahlungen investive Gebarung						0,00	0,00	0,00	
SU 34	Summe Auszahlungen investive Gebarung						0,00	0,00	0,00	
SA2	Saldo (2) Geldfluss aus der Investiven Gebarung (33 – 34)						0,00	0,00	0,00	
SA3	Saldo (3) Nettofinanzierungssaldo (Saldo 1 + Saldo 2)						-9 000,00	-2 900,00	-10 023,76	
Finanzierungstätigkeit										
SU 35	Summe Einzahlungen aus der Finanzierungstätigkeit						0,00	0,00	0,00	
SU 36	Summe Auszahlungen aus der Finanzierungstätigkeit						0,00	0,00	0,00	
SA4	Saldo (4) Geldfluss aus der Finanzierungstätigkeit (35 – 36)						0,00	0,00	0,00	
SA5	Saldo (5) Geldfluss aus der voranschlagswirksamen Gebarung (Saldo 3 + Saldo 4)						-9 000,00	-2 900,00	-10 023,76	

		MVAG	MVAG	QU	Ergebnisvoranschlag			Finanzierungsvoranschlag		
		EH	FH		VA 2022	VA 2021	RA 2020	VA 2022	VA 2021	RA 2020
52	Umweltschutz									
520	Natur- und Landschaftsschutz									
520000	Natur- und Landschaftsschutz									
Operative Gebarung										
2/520000+808000	Veräußerungen von Waren	2116	3116	16	0,00	0,00	1,00	0,00	0,00	1,00
2/520000+829000	Sonstige Erträge	2116	3116	18	100,00	500,00	100,30	100,00	500,00	100,30
SU 21 / 31	Summe Erträge / Einzahlungen operative Gebarung				100,00	500,00	101,30	100,00	500,00	101,30
1/520000-613000	Instandhaltung von sonstigen Grundstückseinrichtungen	2224	3224	24	50 000,00	50 000,00	28 036,19	50 000,00	50 000,00	28 036,19
1/520000-680000	Planmäßige Abschreibung	2226			3 700,00	3 700,00	3 655,75	0,00	0,00	0,00
1/520000-728019	sonstiger Aufwand Digitalisierungsleistungen	2225	3225	24	20 000,00	20 000,00	16 791,24	20 000,00	20 000,00	17 680,00
1/520000-728034	sonstiger Aufwand Umweltbudget	2225	3225	24	10 000,00	0,00	0,00	10 000,00	0,00	0,00
1/520000-728035	sonstiger Aufwand Klimakompass	2225	3225	24	0,00	0,00	2 099,00	0,00	0,00	2 099,00
1/520000-729000	Sonstige Aufwendungen	2225	3225	24	500,00	600,00	0,00	500,00	600,00	0,00
1/520000-729099	Interne Leistungsverrechnung Aktion Saubere Gemeinde	2225	3225	24	2 000,00	2 000,00	0,00	2 000,00	2 000,00	0,00
SU 22 / 32	Summe Aufwendungen / Auszahlungen operative Gebarung				86 200,00	76 300,00	50 582,18	82 500,00	72 600,00	47 815,19
SA 0 / SA 1	(0) Nettoergebnis (21 - 22) / (1) Geldfluss operative Gebarung (31 – 32)				-86 100,00	-75 800,00	-50 480,88	-82 400,00	-72 100,00	-47 713,89
SU 23	Summe Haushaltsrücklagen				0,00	0,00	0,00	0,00	0,00	0,00
SA00	Nettoergebnis nach Zuw./Entn. Haushaltsrücklagen (Saldo 0 +/- SU23)				-86 100,00	-75 800,00	-50 480,88			
Investive Gebarung										
SU 33	Summe Einzahlungen investive Gebarung							0,00	0,00	0,00
SU 34	Summe Auszahlungen investive Gebarung							0,00	0,00	0,00
SA2	Saldo (2) Geldfluss aus der Investiven Gebarung (33 – 34)							0,00	0,00	0,00
SA3	Saldo (3) Nettofinanzierungssaldo (Saldo 1 + Saldo 2)							-82 400,00	-72 100,00	-47 713,89
Finanzierungstätigkeit										
SU 35	Summe Einzahlungen aus der Finanzierungstätigkeit							0,00	0,00	0,00
SU 36	Summe Auszahlungen aus der Finanzierungstätigkeit							0,00	0,00	0,00
SA4	Saldo (4) Geldfluss aus der Finanzierungstätigkeit (35 – 36)							0,00	0,00	0,00
SA5	Saldo (5) Geldfluss aus der voranschlagswirksamen Gebarung (Saldo 3 + Saldo 4)							-82 400,00	-72 100,00	-47 713,89
53	Rettungs- und Warndienste									
530	Rettungsdienste									
530000	Rettungsdienste									
Operative Gebarung										
2/530000+811000	Miet- und Pächtertrag	2115	3115	14	7 000,00	8 000,00	10 958,04	7 000,00	8 000,00	10 958,04

		MVAG			Ergebnisvoranschlag			Finanzierungsvoranschlag		
		EH	FH	QU	VA 2022	VA 2021	RA 2020	VA 2022	VA 2021	RA 2020
2/530000+811001	Betriebskosteneinnahmen Rotes Kreuz	2115	3115	14	7 000,00	7 000,00	8 288,16	7 000,00	7 000,00	8 288,16
2/530000+817000	Erträge aus der Auflösung von sonstigen Rückstellungen	2117			0,00	0,00	212,95	0,00	0,00	0,00
2/530000+863001	Transfers von AMS	2121	3121	15	200,00	700,00	816,08	200,00	700,00	816,08
SU 21 / 31	Summe Erträge / Einzahlungen operative Gebarung				14 200,00	15 700,00	20 275,23	14 200,00	15 700,00	20 062,28
1/530000-5	Personalkonten verdichtet	22	32		2 400,00	1 900,00	1 786,01	2 400,00	1 900,00	1 684,65
1/530000-614000	Instandhaltung von Gebäuden und Bauten	2224	3224	24	3 000,00	5 000,00	3 735,88	3 000,00	5 000,00	6 878,94
1/530000-670000	Versicherungen	2222	3222	24	1 100,00	500,00	902,83	1 100,00	500,00	902,83
1/530000-680000	Planmäßige Abschreibung	2226			1 000,00	1 000,00	1 047,48	0,00	0,00	0,00
1/530000-710000	Öffentliche Abgaben, ohne Gebühren gemäß FAG	2225	3225	24	800,00	800,00	734,72	800,00	800,00	734,72
1/530000-711001	Gebühren Grundsteuer	2225	3225	24	600,00	600,00	590,84	600,00	600,00	590,84
1/530000-711002	Gebühren Kanal	2225	3225	24	900,00	900,00	888,82	900,00	900,00	888,82
1/530000-757000	Transfers an private Organisationen ohne Erwerbszweck	2234	3234	27	5 000,00	6 000,00	92 840,00	5 000,00	6 000,00	92 840,00
SU 22 / 32	Summe Aufwendungen / Auszahlungen operative Gebarung				14 800,00	16 700,00	102 526,58	13 800,00	15 700,00	104 520,80
SA 0 / SA 1	(0) Nettoergebnis (21 - 22) / (1) Geldfluss operative Gebarung (31 - 32)				-600,00	-1 000,00	-82 251,35	400,00	0,00	-84 458,52
SU 23	Summe Haushaltsrücklagen				0,00	0,00	0,00	0,00	0,00	0,00
SA00	Nettoergebnis nach Zuw./Entn. Haushaltsrücklagen (Saldo 0 +/- SU23)				-600,00	-1 000,00	-82 251,35			
Investive Gebarung										
SU 33	Summe Einzahlungen investive Gebarung							0,00	0,00	0,00
SU 34	Summe Auszahlungen investive Gebarung							0,00	0,00	0,00
SA2	Saldo (2) Geldfluss aus der Investiven Gebarung (33 - 34)							0,00	0,00	0,00
SA3	Saldo (3) Nettofinanzierungssaldo (Saldo 1 + Saldo 2)							400,00	0,00	-84 458,52
Finanzierungstätigkeit										
SU 35	Summe Einzahlungen aus der Finanzierungstätigkeit							0,00	0,00	0,00
SU 36	Summe Auszahlungen aus der Finanzierungstätigkeit							0,00	0,00	0,00
SA4	Saldo (4) Geldfluss aus der Finanzierungstätigkeit (35 - 36)							0,00	0,00	0,00
SA5	Saldo (5) Geldfluss aus der voranschlagswirksamen Gebarung (Saldo 3 + Saldo 4)							400,00	0,00	-84 458,52
56	Krankenanstalten anderer Rechtsträger									
562	Sprengelbeiträge									
562000	Beitr.d.Gmd.als.Krankenanst. Sprengel									
Operative Gebarung										
SU 21 / 31	Summe Erträge / Einzahlungen operative Gebarung				0,00	0,00	0,00	0,00	0,00	0,00
1/562000-752001	NÖKAS-Umlage (AEA)	2231	3231	26	3 105 000,00	3 126 000,00	2 872 816,86	3 105 000,00	3 126 000,00	2 872 816,86
SU 22 / 32	Summe Aufwendungen / Auszahlungen operative Gebarung				3 105 000,00	3 126 000,00	2 872 816,86	3 105 000,00	3 126 000,00	2 872 816,86

	MVAG EH	MVAG FH	QU	Ergebnisvoranschlag			Finanzierungsvoranschlag		
				VA 2022	VA 2021	RA 2020	VA 2022	VA 2021	RA 2020
SA 0 / SA 1			(0) Nettoergebnis (21 - 22) / (1) Geldfluss operative Gebarung (31 - 32)	-3 105 000,00	-3 126 000,00	-2 872 816,86	-3 105 000,00	-3 126 000,00	-2 872 816,86
SU 23			Summe Haushaltsrücklagen	0,00	0,00	0,00	0,00	0,00	0,00
SA00			Nettoergebnis nach Zuw./Entn. Haushaltsrücklagen (Saldo 0 +/- SU23)	-3 105 000,00	-3 126 000,00	-2 872 816,86			
Investive Gebarung									
SU 33			Summe Einzahlungen investive Gebarung				0,00	0,00	0,00
SU 34			Summe Auszahlungen investive Gebarung				0,00	0,00	0,00
SA2			Saldo (2) Geldfluss aus der Investiven Gebarung (33 - 34)				0,00	0,00	0,00
SA3			Saldo (3) Nettofinanzierungssaldo (Saldo 1 + Saldo 2)				-3 105 000,00	-3 126 000,00	-2 872 816,86
Finanzierungstätigkeit									
SU 35			Summe Einzahlungen aus der Finanzierungstätigkeit				0,00	0,00	0,00
SU 36			Summe Auszahlungen aus der Finanzierungstätigkeit				0,00	0,00	0,00
SA4			Saldo (4) Geldfluss aus der Finanzierungstätigkeit (35 - 36)				0,00	0,00	0,00
SA5			Saldo (5) Geldfluss aus der voranschlagswirksamen Gebarung (Saldo 3 + Saldo 4)				-3 105 000,00	-3 126 000,00	-2 872 816,86
562100			Beitrag Kranken- Anstaltensprengel						
Operative Gebarung									
SU 21 / 31			Summe Erträge / Einzahlungen operative Gebarung	0,00	0,00	0,00	0,00	0,00	0,00
1/562100-752002			NÖKAS-Verwaltungsaufwand (AEA) 2231 3231 26	0,00	0,00	49,28	0,00	0,00	49,28
SU 22 / 32			Summe Aufwendungen / Auszahlungen operative Gebarung	0,00	0,00	49,28	0,00	0,00	49,28
SA 0 / SA 1			(0) Nettoergebnis (21 - 22) / (1) Geldfluss operative Gebarung (31 - 32)	0,00	0,00	-49,28	0,00	0,00	-49,28
SU 23			Summe Haushaltsrücklagen	0,00	0,00	0,00	0,00	0,00	0,00
SA00			Nettoergebnis nach Zuw./Entn. Haushaltsrücklagen (Saldo 0 +/- SU23)	0,00	0,00	-49,28			
Investive Gebarung									
SU 33			Summe Einzahlungen investive Gebarung				0,00	0,00	0,00
SU 34			Summe Auszahlungen investive Gebarung				0,00	0,00	0,00
SA2			Saldo (2) Geldfluss aus der Investiven Gebarung (33 - 34)				0,00	0,00	0,00
SA3			Saldo (3) Nettofinanzierungssaldo (Saldo 1 + Saldo 2)				0,00	0,00	-49,28
Finanzierungstätigkeit									
SU 35			Summe Einzahlungen aus der Finanzierungstätigkeit				0,00	0,00	0,00
SU 36			Summe Auszahlungen aus der Finanzierungstätigkeit				0,00	0,00	0,00
SA4			Saldo (4) Geldfluss aus der Finanzierungstätigkeit (35 - 36)				0,00	0,00	0,00
SA5			Saldo (5) Geldfluss aus der voranschlagswirksamen Gebarung (Saldo 3 + Saldo 4)				0,00	0,00	-49,28

		MVAG	MVAG	QU	Ergebnisvoranschlag			Finanzierungsvoranschlag		
		EH	FH		VA 2022	VA 2021	RA 2020	VA 2022	VA 2021	RA 2020
6 Straßen- und Wasserbau, Verkehr										
61	Straßenbau									
612	Gemeindestraßen									
612000	Gemeindestraßen									
Operative Gebarung										
2/612000+808002	Veräußerung von Waren - Hausnummer tafeln	2116	3116	16	1 000,00	1 500,00	173,88	1 000,00	1 500,00	173,88
2/612000+813000	Erträge aus der Auflösung von Investitionszuschüssen (Kapitaltransfers)	2127			900,00	900,00	875,00	0,00	0,00	0,00
2/612000+816000	Kostenbeiträge (Kostenersätze) für sonstige Leistungen	2114	3114	13	100,00	100,00	84,00	100,00	100,00	84,00
2/612000+861001	Transfers von Land NÖ - FSA	2121	3121	15	1 000,00	1 000,00	1 096,82	1 000,00	1 000,00	1 096,82
6/612000+871000	Kapitaltransfers aus Gemeinde-Bedarfszuweisungsmittel	2121	3121	33	150 000,00	150 000,00	100 000,00	150 000,00	150 000,00	100 000,00
SU 21 / 31	Summe Erträge / Einzahlungen operative Gebarung				153 000,00	153 500,00	102 229,70	152 100,00	152 600,00	101 354,70
1/612000-413002	Handelswaren Hausnummer tafeln	2221	3221	23	1 000,00	2 200,00	282,96	1 000,00	2 200,00	282,96
1/612000-600000	Energiebezüge (Strom Abstaten)	2222	3222	24	0,00	0,00	0,00	0,00	0,00	2,41
1/612000-600001	Energiebezüge Strom	2222	3222	24	500,00	400,00	336,77	500,00	400,00	268,80
1/612000-611000	Instandhaltung von Straßenbauten	2224	3224	24	255 000,00	200 000,00	135 156,55	255 000,00	200 000,00	157 356,18
1/612000-640002	Rechts- und Beratungsaufwand Ziviltechniker u. Prüfmaßnahmen	2222	3222	24	5 000,00	5 000,00	7 197,91	5 000,00	5 000,00	22 275,53
1/612000-650000	Zinsen für Finanzschulden in Euro	2241	3241	25	19 100,00	7 600,00	6 874,13	19 100,00	7 600,00	6 874,13
1/612000-650020	Zinsen DL 619/1000500 Straßenbau (genehmigungsfrei)	2241	3241	25	1 000,00	1 100,00	1 167,57	1 000,00	1 100,00	1 167,57
1/612000-650030	Zinsen DL 619/1000500 Straßenbau	2241	3241	25	4 200,00	4 500,00	4 869,55	4 200,00	4 500,00	4 869,55
1/612000-680000	Planmäßige Abschreibung	2226			1 148 500,00	1 140 300,00	1 146 220,28	0,00	0,00	0,00
1/612000-728000	Entgelte für sonstige Leistungen	2225	3225	24	65 000,00	65 000,00	78 090,75	65 000,00	65 000,00	78 090,75
1/612000-729099	Interne Leistungsverrechnung	2225	3225	24	2 000,00	2 000,00	2 015,15	2 000,00	2 000,00	2 015,15
SU 22 / 32	Summe Aufwendungen / Auszahlungen operative Gebarung				1 501 300,00	1 428 100,00	1 382 211,62	352 800,00	287 800,00	273 203,03
SA 0 / SA 1	(0) Nettoergebnis (21 - 22) / (1) Geldfluss operative Gebarung (31 - 32)				-1 348 300,00	-1 274 600,00	-1 279 981,92	-200 700,00	-135 200,00	-171 848,33
6/612000+894000	Entnahmen von zweckgebundenen Haushaltsrücklagen	2301			0,00	0,00	286 326,65	0,00	0,00	0,00
2/612000+894009	Entnahme von zweckgebundenen Haushaltsrücklagen (nicht finanzwirksam)	2301			95 600,00	94 000,00	91 025,50	0,00	0,00	0,00
6/612000+894009	Entnahme von zweckgebundenen Haushaltsrücklagen (nicht finanzwirksam)	2301			0,00	0,00	135 002,38	0,00	0,00	0,00
5/612000-794000	Zuweisung an zweckgebundene Haushaltsrücklagen	2401			0,00	0,00	286 326,65	0,00	0,00	0,00

		MVAG		QU	Ergebnisvoranschlag			Finanzierungsvoranschlag		
		EH	FH		VA 2022	VA 2021	RA 2020	VA 2022	VA 2021	RA 2020
5/612000-794009	Zuweisung an zweckgebundene Haushaltsrücklagen (nicht finanzwirksam)	2401			147 700,00	49 200,00	98 484,85	0,00	0,00	0,00
SU 23	Summe Haushaltsrücklagen				-52 100,00	44 800,00	127 543,03	0,00	0,00	0,00
SA00	Nettoergebnis nach Zuw./Entn. Haushaltsrücklagen (Saldo 0 +/- SU23)				-1 400 400,00	-1 229 800,00	-1 152 438,89			
Investive Gebarung										
SU 33	Summe Einzahlungen investive Gebarung							0,00	0,00	0,00
5/612000-002012	Radweg B17		3412	40	0,00	0,00	0,00	240 000,00	100 000,00	0,00
5/612000-002102	Straßenbau "Kohlbacher"		3412	40	0,00	0,00	0,00	72 000,00	270 000,00	218 015,36
5/612000-002103	Straßenbau Großschopfstraße		3412	40	0,00	0,00	0,00	0,00	200 000,00	0,00
5/612000-002104	Straßenbau TVS-Straße		3412	40	0,00	0,00	0,00	240 000,00	91 000,00	3 920,77
5/612000-002106	Straßenbau Hauptstraße		3412	40	0,00	0,00	0,00	0,00	0,00	20 623,90
5/612000-002107	Straßenbau Projekt Bahndurchlass Viaduktstraße		3412	40	0,00	0,00	0,00	0,00	0,00	6 480,60
5/612000-002108	Straßenbau Gumpoldskirchnerstraße		3412	40	0,00	0,00	0,00	0,00	106 000,00	98 451,59
5/612000-002110	Straßenbau Am Aignerteich, In der Wögliing		3412	40	0,00	0,00	0,00	144 000,00	0,00	37 510,16
5/612000-002200	Straßenbau Aufschließung Margeritenweg (Erschließungsstraße)		3412	40	0,00	0,00	0,00	120 000,00	150 000,00	0,00
5/612000-002201	Straßenbau Am Eichkogel (Belagsarbeiten)		3412	40	0,00	0,00	0,00	306 000,00	0,00	0,00
5/612000-002203	Straßenbau Nebenfläche Matzgasse		3412	40	0,00	0,00	0,00	66 000,00	0,00	0,00
5/612000-002204	Straßenbau Industriestraße		3412	40	0,00	0,00	0,00	96 000,00	0,00	0,00
SU 34	Summe Auszahlungen investive Gebarung							1 284 000,00	917 000,00	385 002,38
SA2	Saldo (2) Geldfluss aus der Investiven Gebarung (33 – 34)							-1 284 000,00	-917 000,00	-385 002,38
SA3	Saldo (3) Nettofinanzierungssaldo (Saldo 1 + Saldo 2)							-1 484 700,00	-1 052 200,00	-556 850,71
Finanzierungstätigkeit										
6/612000+346000	Investitionsdarlehen von Finanzunternehmen		3514	55	0,00	0,00	0,00	1 134 000,00	767 000,00	150 000,00
SU 35	Summe Einzahlungen aus der Finanzierungstätigkeit							1 134 000,00	767 000,00	150 000,00
1/612000-346000	Investitionsdarlehen von Finanzunternehmen		3614	65	0,00	0,00	0,00	217 500,00	81 400,00	67 096,17
1/612000-346020	Tilgung DL 619/1000500 Straßenbau (genehmigungsfrei)		3614	65	0,00	0,00	0,00	21 400,00	21 100,00	21 231,51
1/612000-346030	Tilgung DL 619/1000500 Straßenbau		3614	65	0,00	0,00	0,00	89 100,00	87 800,00	88 549,33
SU 36	Summe Auszahlungen aus der Finanzierungstätigkeit							328 000,00	190 300,00	176 877,01
SA4	Saldo (4) Geldfluss aus der Finanzierungstätigkeit (35 – 36)							806 000,00	576 700,00	-26 877,01
SA5	Saldo (5) Geldfluss aus der voranschlagswirksamen Gebarung (Saldo 3 + Saldo 4)							-678 700,00	-475 500,00	-583 727,72

		MVAG EH	MVAG FH	QU	Ergebnisvoranschlag			Finanzierungsvoranschlag		
					VA 2022	VA 2021	RA 2020	VA 2022	VA 2021	RA 2020
612200	Grünspace									
	Operative Gebarung									
6/612200+861000	Transfers von Ländern, Landesfonds und Landeskammern	2121	3121	15	0,00	0,00	1 500,00	0,00	0,00	1 500,00
SU 21 / 31	Summe Erträge / Einzahlungen operative Gebarung				0,00	0,00	1 500,00	0,00	0,00	1 500,00
1/612200-650000	Zinsen für Finanzschulden in Euro	2241	3241	25	1 500,00	0,00	0,00	1 500,00	0,00	0,00
SU 22 / 32	Summe Aufwendungen / Auszahlungen operative Gebarung				1 500,00	0,00	0,00	1 500,00	0,00	0,00
SA 0 / SA 1	(0) Nettoergebnis (21 - 22) / (1) Geldfluss operative Gebarung (31 - 32)				-1 500,00	0,00	1 500,00	-1 500,00	0,00	1 500,00
6/612200+894000	Entnahmen von zweckgebundenen Haushaltsrücklagen	2301			0,00	0,00	40 642,20	0,00	0,00	0,00
5/612200-794000	Zuweisung an zweckgebundene Haushaltsrücklagen	2401			0,00	0,00	40 642,20	0,00	0,00	0,00
5/612200-794009	Zuweisung an zweckgebundene Haushaltsrücklagen (nicht finanzwirksam)	2401			0,00	0,00	1 000,00	0,00	0,00	0,00
SU 23	Summe Haushaltsrücklagen				0,00	0,00	-1 000,00	0,00	0,00	0,00
SA00	Nettoergebnis nach Zuw./Entn. Haushaltsrücklagen (Saldo 0 +/- SU23)				-1 500,00	0,00	500,00			
	Investive Gebarung									
SU 33	Summe Einzahlungen investive Gebarung							0,00	0,00	0,00
5/612200-002011	ARGE Thermenradweg		3412	40	0,00	0,00	0,00	0,00	150 000,00	500,00
SU 34	Summe Auszahlungen investive Gebarung							0,00	150 000,00	500,00
SA2	Saldo (2) Geldfluss aus der Investiven Gebarung (33 - 34)							0,00	-150 000,00	-500,00
SA3	Saldo (3) Nettofinanzierungssaldo (Saldo 1 + Saldo 2)							-1 500,00	-150 000,00	1 000,00
	Finanzierungstätigkeit									
6/612200+346000	Investitionsdarlehen von Finanzunternehmen		3514	55	0,00	0,00	0,00	0,00	150 000,00	0,00
SU 35	Summe Einzahlungen aus der Finanzierungstätigkeit							0,00	150 000,00	0,00
1/612200-346000	Investitionsdarlehen von Finanzunternehmen		3614	65	0,00	0,00	0,00	14 300,00	0,00	0,00
SU 36	Summe Auszahlungen aus der Finanzierungstätigkeit							14 300,00	0,00	0,00
SA4	Saldo (4) Geldfluss aus der Finanzierungstätigkeit (35 - 36)							-14 300,00	150 000,00	0,00
SA5	Saldo (5) Geldfluss aus der voranschlagswirksamen Gebarung (Saldo 3 + Saldo 4)							-15 800,00	0,00	1 000,00
63	Schutzwasserbau									
631	Konkurrenzgewässer									
631000	Konkurrenzgewässer									
	Operative Gebarung									
SU 21 / 31	Summe Erträge / Einzahlungen operative Gebarung				0,00	0,00	0,00	0,00	0,00	0,00

	MVAG	MVAG	QU	Ergebnisvoranschlag			Finanzierungsvoranschlag					
				EH	FH		VA 2022	VA 2021	RA 2020	VA 2022	VA 2021	RA 2020
1/631000-726000				2225	3225	24	20 000,00	20 000,00	19 754,52	20 000,00	20 000,00	19 754,52
SU 22 / 32				Summe Aufwendungen / Auszahlungen operative Gebarung			20 000,00	20 000,00	19 754,52	20 000,00	20 000,00	19 754,52
SA 0 / SA 1				(0) Nettoergebnis (21 - 22) / (1) Geldfluss operative Gebarung (31 - 32)			-20 000,00	-20 000,00	-19 754,52	-20 000,00	-20 000,00	-19 754,52
SU 23				Summe Haushaltsrücklagen			0,00	0,00	0,00	0,00	0,00	0,00
SA00				Nettoergebnis nach Zuw./Entn. Haushaltsrücklagen (Saldo 0 +/- SU23)			-20 000,00	-20 000,00	-19 754,52			
Investive Gebarung												
SU 33				Summe Einzahlungen investive Gebarung						0,00	0,00	0,00
SU 34				Summe Auszahlungen investive Gebarung						0,00	0,00	0,00
SA2				Saldo (2) Geldfluss aus der Investiven Gebarung (33 - 34)						0,00	0,00	0,00
SA3				Saldo (3) Nettofinanzierungssaldo (Saldo 1 + Saldo 2)						-20 000,00	-20 000,00	-19 754,52
Finanzierungstätigkeit												
SU 35				Summe Einzahlungen aus der Finanzierungstätigkeit						0,00	0,00	0,00
SU 36				Summe Auszahlungen aus der Finanzierungstätigkeit						0,00	0,00	0,00
SA4				Saldo (4) Geldfluss aus der Finanzierungstätigkeit (35 - 36)						0,00	0,00	0,00
SA5				Saldo (5) Geldfluss aus der voranschlagswirksamen Gebarung (Saldo 3 + Saldo 4)						-20 000,00	-20 000,00	-19 754,52
639				Sonstige Einrichtungen und Maßnahmen								
639000				Schutzwasserbau sonst. Einrichtung u. Maßnahmen								
Operative Gebarung												
SU 21 / 31				Summe Erträge / Einzahlungen operative Gebarung			0,00	0,00	0,00	0,00	0,00	0,00
1/639000-613000				2224	3224	24	5 000,00	2 500,00	8 759,22	5 000,00	5 500,00	5 591,22
SU 22 / 32				Summe Aufwendungen / Auszahlungen operative Gebarung			5 000,00	2 500,00	8 759,22	5 000,00	5 500,00	5 591,22
SA 0 / SA 1				(0) Nettoergebnis (21 - 22) / (1) Geldfluss operative Gebarung (31 - 32)			-5 000,00	-2 500,00	-8 759,22	-5 000,00	-5 500,00	-5 591,22
SU 23				Summe Haushaltsrücklagen			0,00	0,00	0,00	0,00	0,00	0,00
SA00				Nettoergebnis nach Zuw./Entn. Haushaltsrücklagen (Saldo 0 +/- SU23)			-5 000,00	-2 500,00	-8 759,22			
Investive Gebarung												
SU 33				Summe Einzahlungen investive Gebarung						0,00	0,00	0,00
SU 34				Summe Auszahlungen investive Gebarung						0,00	0,00	0,00
SA2				Saldo (2) Geldfluss aus der Investiven Gebarung (33 - 34)						0,00	0,00	0,00
SA3				Saldo (3) Nettofinanzierungssaldo (Saldo 1 + Saldo 2)						-5 000,00	-5 500,00	-5 591,22
Finanzierungstätigkeit												
SU 35				Summe Einzahlungen aus der Finanzierungstätigkeit						0,00	0,00	0,00
SU 36				Summe Auszahlungen aus der Finanzierungstätigkeit						0,00	0,00	0,00
SA4				Saldo (4) Geldfluss aus der Finanzierungstätigkeit (35 - 36)						0,00	0,00	0,00
SA5				Saldo (5) Geldfluss aus der voranschlagswirksamen Gebarung (Saldo 3 + Saldo 4)						-5 000,00	-5 500,00	-5 591,22

		MVAG EH	MVAG FH	QU	Ergebnisvoranschlag			Finanzierungsvoranschlag		
					VA 2022	VA 2021	RA 2020	VA 2022	VA 2021	RA 2020
639100	Hochwasserschutzmaßnahmen									
	Operative Gebarung									
2/639100+813000	Erträge aus der Auflösung von Investitionszuschüssen (Kapitaltransfers)	2127			9 700,00	9 700,00	9 685,28	0,00	0,00	0,00
SU 21 / 31	Summe Erträge / Einzahlungen operative Gebarung				9 700,00	9 700,00	9 685,28	0,00	0,00	0,00
1/639100-650000	Zinsen für Finanzschulden in Euro	2241	3241	25	300,00	0,00	0,00	300,00	0,00	0,00
1/639100-680000	Planmäßige Abschreibung	2226			14 800,00	14 800,00	14 789,38	0,00	0,00	0,00
SU 22 / 32	Summe Aufwendungen / Auszahlungen operative Gebarung				15 100,00	14 800,00	14 789,38	300,00	0,00	0,00
SA 0 / SA 1	(0) Nettoergebnis (21 - 22) / (1) Geldfluss operative Gebarung (31 - 32)				-5 400,00	-5 100,00	-5 104,10	-300,00	0,00	0,00
6/639100+894001	Entnahmen von zweckgebundenen Haushaltsrücklagen	2301			0,00	10 000,00	0,00	0,00	0,00	0,00
6/639100+894009	Entnahme von zweckgebundenen Haushaltsrücklagen (nicht finanzwirksam)	2301			0,00	0,00	40 522,45	0,00	0,00	0,00
SU 23	Summe Haushaltsrücklagen				0,00	10 000,00	40 522,45	0,00	0,00	0,00
SA00	Nettoergebnis nach Zuw./Entn. Haushaltsrücklagen (Saldo 0 +/- SU23)				-5 400,00	4 900,00	35 418,35			
	Investive Gebarung									
SU 33	Summe Einzahlungen investive Gebarung							0,00	0,00	0,00
5/639100-004000	Wasser- und Abwasserbauten und -anlagen		3412	40	0,00	0,00	0,00	50 000,00	10 000,00	40 522,45
SU 34	Summe Auszahlungen investive Gebarung							50 000,00	10 000,00	40 522,45
SA2	Saldo (2) Geldfluss aus der Investiven Gebarung (33 - 34)							-50 000,00	-10 000,00	-40 522,45
SA3	Saldo (3) Nettofinanzierungssaldo (Saldo 1 + Saldo 2)							-50 300,00	-10 000,00	-40 522,45
	Finanzierungstätigkeit									
6/639100+346000	Investitionsdarlehen von Finanzunternehmen		3514	55	0,00	0,00	0,00	50 000,00	0,00	0,00
SU 35	Summe Einzahlungen aus der Finanzierungstätigkeit							50 000,00	0,00	0,00
1/639100-346000	Investitionsdarlehen von Finanzunternehmen		3614	65	0,00	0,00	0,00	2 400,00	0,00	0,00
SU 36	Summe Auszahlungen aus der Finanzierungstätigkeit							2 400,00	0,00	0,00
SA4	Saldo (4) Geldfluss aus der Finanzierungstätigkeit (35 - 36)							47 600,00	0,00	0,00
SA5	Saldo (5) Geldfluss aus der voranschlagswirksamen Gebarung (Saldo 3 + Saldo 4)							-2 700,00	-10 000,00	-40 522,45
64	Straßenverkehr									
640	Einrichtungen und Maßnahmen nach der Straßenverkehrsordnu									
640000	Einrichtungen u. Maßnahmen nach der Straßenverkehrsordnu									
	Operative Gebarung									
2/640000+829001	Sonstige Erträge - Versicherungsentschädigung	2116	3116	18	5 000,00	8 300,00	5 074,98	5 000,00	9 300,00	4 144,98

		MVAG	MVAG	QU	Ergebnisvoranschlag			Finanzierungsvoranschlag		
		EH	FH		VA 2022	VA 2021	RA 2020	VA 2022	VA 2021	RA 2020
2/640000+829002	Sonstige Erträge - Ersatzleistungen von Dritten	2116	3116	18	300,00	500,00	97,30	300,00	500,00	249,08
6/640000+829912	Sonstige Erträge - Verr. zwischen operativer Gebarung und Projekten (PC 2)	2116	3116	18	0,00	12 000,00	12 198,17	0,00	12 000,00	12 198,17
2/640000+868002	Transfers - Gemeindestraßenstrafen	2124	3124	16	32 000,00	32 000,00	33 418,90	32 000,00	32 000,00	33 418,90
SU 21 / 31	Summe Erträge / Einzahlungen operative Gebarung				37 300,00	52 800,00	50 789,35	37 300,00	53 800,00	50 011,13
1/640000-613000	Instandhaltung von sonstigen Grundstückseinrichtungen	2224	3224	24	6 000,00	6 000,00	9 496,85	6 000,00	6 000,00	9 496,85
1/640000-680000	Planmäßige Abschreibung	2226			11 800,00	11 000,00	11 437,21	0,00	0,00	0,00
1/640000-728028	sonstiger Aufwand Verkehrskonzept	2225	3225	24	5 000,00	12 000,00	2 070,08	5 000,00	12 000,00	2 070,08
1/640000-729000	Sonstige Aufwendungen	2225	3225	24	5 000,00	4 000,00	2 877,52	5 000,00	4 000,00	7 983,46
1/640000-729099	Interne Leistungsverrechnung	2225	3225	24	25 000,00	25 000,00	17 104,98	25 000,00	25 000,00	17 104,98
SU 22 / 32	Summe Aufwendungen / Auszahlungen operative Gebarung				52 800,00	58 000,00	42 986,64	41 000,00	47 000,00	36 655,37
SA 0 / SA 1	(0) Nettoergebnis (21 - 22) / (1) Geldfluss operative Gebarung (31 - 32)				-15 500,00	-5 200,00	7 802,71	-3 700,00	6 800,00	13 355,76
SU 23	Summe Haushaltsrücklagen				0,00	0,00	0,00	0,00	0,00	0,00
SA00	Nettoergebnis nach Zuw./Entn. Haushaltsrücklagen (Saldo 0 +/- SU23)				-15 500,00	-5 200,00	7 802,71			
Investive Gebarung										
SU 33	Summe Einzahlungen investive Gebarung							0,00	0,00	0,00
1/640000-050002	Verkehrszeichen und Straßenschilder		3412	40	0,00	0,00	0,00	12 500,00	12 000,00	12 198,17
SU 34	Summe Auszahlungen investive Gebarung							12 500,00	12 000,00	12 198,17
SA2	Saldo (2) Geldfluss aus der Investiven Gebarung (33 - 34)							-12 500,00	-12 000,00	-12 198,17
SA3	Saldo (3) Nettofinanzierungssaldo (Saldo 1 + Saldo 2)							-16 200,00	-5 200,00	1 157,59
Finanzierungstätigkeit										
SU 35	Summe Einzahlungen aus der Finanzierungstätigkeit							0,00	0,00	0,00
SU 36	Summe Auszahlungen aus der Finanzierungstätigkeit							0,00	0,00	0,00
SA4	Saldo (4) Geldfluss aus der Finanzierungstätigkeit (35 - 36)							0,00	0,00	0,00
SA5	Saldo (5) Geldfluss aus der voranschlagswirksamen Gebarung (Saldo 3 + Saldo 4)							-16 200,00	-5 200,00	1 157,59
649	Sonstige Einrichtungen und Maßnahmen									
649000	Straßenverkehr sonst. Einrichtung u. Maßnahmen									
Operative Gebarung										
SU 21 / 31	Summe Erträge / Einzahlungen operative Gebarung				0,00	0,00	0,00	0,00	0,00	0,00
1/649000-600001	Energiebezüge Strom	2222	3222	24	300,00	200,00	128,20	300,00	200,00	128,20
1/649000-614000	Instandhaltung von Gebäuden und Bauten	2224	3224	24	100,00	0,00	0,00	100,00	0,00	0,00
1/649000-680000	Planmäßige Abschreibung	2226			1 900,00	1 900,00	1 919,71	0,00	0,00	0,00
1/649000-700100	Miet- und Pachtaufwand unbewegliche Sachen	2223	3223	24	500,00	600,00	240,00	500,00	600,00	144,00

		MVAG			Ergebnisvoranschlag			Finanzierungsvoranschlag		
		EH	FH	QU	VA 2022	VA 2021	RA 2020	VA 2022	VA 2021	RA 2020
1/649000-728000	Entgelte für sonstige Leistungen	2225	3225	24	2 500,00	3 000,00	1 862,44	2 500,00	3 000,00	1 593,64
SU 22 / 32	Summe Aufwendungen / Auszahlungen operative Gebarung				5 300,00	5 700,00	4 150,35	3 400,00	3 800,00	1 865,84
SA 0 / SA 1	(0) Nettoergebnis (21 - 22) / (1) Geldfluss operative Gebarung (31 - 32)				-5 300,00	-5 700,00	-4 150,35	-3 400,00	-3 800,00	-1 865,84
SU 23	Summe Haushaltsrücklagen				0,00	0,00	0,00	0,00	0,00	0,00
SA00	Nettoergebnis nach Zuw./Entn. Haushaltsrücklagen (Saldo 0 +/- SU23)				-5 300,00	-5 700,00	-4 150,35			
Investive Gebarung										
SU 33	Summe Einzahlungen investive Gebarung							0,00	0,00	0,00
1/649000-010000	Gebäude und Bauten		3413	40	0,00	0,00	0,00	60 000,00	10 100,00	0,00
SU 34	Summe Auszahlungen investive Gebarung							60 000,00	10 100,00	0,00
SA2	Saldo (2) Geldfluss aus der Investiven Gebarung (33 - 34)							-60 000,00	-10 100,00	0,00
SA3	Saldo (3) Nettofinanzierungssaldo (Saldo 1 + Saldo 2)							-63 400,00	-13 900,00	-1 865,84
Finanzierungstätigkeit										
SU 35	Summe Einzahlungen aus der Finanzierungstätigkeit							0,00	0,00	0,00
SU 36	Summe Auszahlungen aus der Finanzierungstätigkeit							0,00	0,00	0,00
SA4	Saldo (4) Geldfluss aus der Finanzierungstätigkeit (35 - 36)							0,00	0,00	0,00
SA5	Saldo (5) Geldfluss aus der voranschlagswirksamen Gebarung (Saldo 3 + Saldo 4)							-63 400,00	-13 900,00	-1 865,84

	MVAG EH	MVAG FH	QU	Ergebnisvoranschlag			Finanzierungsvoranschlag			
				VA 2022	VA 2021	RA 2020	VA 2022	VA 2021	RA 2020	
7 Wirtschaftsförderung										
71	Grundlagenverbesserung in der Land- und Forstwirtschaft									
710	Land- und forstwirtschaftlicher Wegebau									
710000	Land- und forstwirtschaftlicher Wegebau									
Operative Gebarung										
6/710000+829911	Sonstige Erträge - Verr. zwischen operativer Gebarung und Projekten (PC 1)	2116	3116	18	7 400,00	7 400,00	0,00	7 400,00	7 400,00	0,00
6/710000+861000	Transfers von Ländern, Landesfonds und Landeskammern	2121	3121	15	1 300,00	1 300,00	1 183,28	1 300,00	1 300,00	1 183,28
6/710000+871000	Kapitaltransfers aus Gemeinde-Bedarfszuweisungsmittel	2121	3121	33	1 300,00	1 300,00	1 316,72	1 300,00	1 300,00	1 316,72
SU 21 / 31	Summe Erträge / Einzahlungen operative Gebarung				10 000,00	10 000,00	2 500,00	10 000,00	10 000,00	2 500,00
5/710000-611001	Instandhaltung von Straßenbauten - Güterwege	2224	3224	24	0,00	50 000,00	15 261,30	0,00	50 000,00	15 261,30
1/710000-680000	Planmäßige Abschreibung	2226			127 000,00	127 000,00	132 467,33	0,00	0,00	0,00
SU 22 / 32	Summe Aufwendungen / Auszahlungen operative Gebarung				127 000,00	177 000,00	147 728,63	0,00	50 000,00	15 261,30
SA 0 / SA 1	(0) Nettoergebnis (21 - 22) / (1) Geldfluss operative Gebarung (31 - 32)				-117 000,00	-167 000,00	-145 228,63	10 000,00	-40 000,00	-12 761,30
6/710000+894009	Entnahme von zweckgebundenen Haushaltsrücklagen (nicht finanzwirksam)	2301			0,00	0,00	8 457,54	0,00	0,00	0,00
SU 23	Summe Haushaltsrücklagen				0,00	0,00	8 457,54	0,00	0,00	0,00
SA00	Nettoergebnis nach Zuw./Entn. Haushaltsrücklagen (Saldo 0 +/- SU23)				-117 000,00	-167 000,00	-136 771,09			
Investive Gebarung										
SU 33	Summe Einzahlungen investive Gebarung							0,00	0,00	0,00
5/710000-002001	Straßenbauten - Güterwegeprogramm		3412	40	0,00	0,00	0,00	10 000,00	10 000,00	10 957,54
SU 34	Summe Auszahlungen investive Gebarung							10 000,00	10 000,00	10 957,54
SA2	Saldo (2) Geldfluss aus der Investiven Gebarung (33 - 34)							-10 000,00	-10 000,00	-10 957,54
SA3	Saldo (3) Nettofinanzierungssaldo (Saldo 1 + Saldo 2)							0,00	-50 000,00	-23 718,84
Finanzierungstätigkeit										
SU 35	Summe Einzahlungen aus der Finanzierungstätigkeit							0,00	0,00	0,00
SU 36	Summe Auszahlungen aus der Finanzierungstätigkeit							0,00	0,00	0,00
SA4	Saldo (4) Geldfluss aus der Finanzierungstätigkeit (35 - 36)							0,00	0,00	0,00
SA5	Saldo (5) Geldfluss aus der voranschlagswirksamen Gebarung (Saldo 3 + Saldo 4)							0,00	-50 000,00	-23 718,84

	MVAG EH	MVAG FH	QU	Ergebnisvoranschlag			Finanzierungsvoranschlag			
				VA 2022	VA 2021	RA 2020	VA 2022	VA 2021	RA 2020	
77	Förderung des Fremdenverkehrs									
770	Einrichtungen zur Förderung des Fremdenverkehrs									
770000	Einrichtungen z. Förderung d. Fremdenverkehrs									
Operative Gebarung										
SU 21 / 31	Summe Erträge / Einzahlungen operative Gebarung			0,00	0,00	0,00	0,00	0,00	0,00	
1/770000-729000	Sonstige Aufwendungen	2225	3225	24	8 500,00	9 000,00	0,00	8 500,00	9 000,00	0,00
SU 22 / 32	Summe Aufwendungen / Auszahlungen operative Gebarung			8 500,00	9 000,00	0,00	8 500,00	9 000,00	0,00	
SA 0 / SA 1	(0) Nettoergebnis (21 - 22) / (1) Geldfluss operative Gebarung (31 - 32)			-8 500,00	-9 000,00	0,00	-8 500,00	-9 000,00	0,00	
SU 23	Summe Haushaltsrücklagen			0,00	0,00	0,00	0,00	0,00	0,00	
SA00	Nettoergebnis nach Zuw./Entn. Haushaltsrücklagen (Saldo 0 +/- SU23)			-8 500,00	-9 000,00	0,00				
Investive Gebarung										
SU 33	Summe Einzahlungen investive Gebarung						0,00	0,00	0,00	
SU 34	Summe Auszahlungen investive Gebarung						0,00	0,00	0,00	
SA2	Saldo (2) Geldfluss aus der Investiven Gebarung (33 - 34)						0,00	0,00	0,00	
SA3	Saldo (3) Nettofinanzierungssaldo (Saldo 1 + Saldo 2)						-8 500,00	-9 000,00	0,00	
Finanzierungstätigkeit										
SU 35	Summe Einzahlungen aus der Finanzierungstätigkeit						0,00	0,00	0,00	
SU 36	Summe Auszahlungen aus der Finanzierungstätigkeit						0,00	0,00	0,00	
SA4	Saldo (4) Geldfluss aus der Finanzierungstätigkeit (35 - 36)						0,00	0,00	0,00	
SA5	Saldo (5) Geldfluss aus der voranschlagswirksamen Gebarung (Saldo 3 + Saldo 4)						-8 500,00	-9 000,00	0,00	
78	Förderung von Handel, Gewerbe und Industrie									
782	Wirtschaftspolitische Maßnahmen									
782000	Wirtschaftspolitische Maßnahmen									
Operative Gebarung										
SU 21 / 31	Summe Erträge / Einzahlungen operative Gebarung			0,00	0,00	0,00	0,00	0,00	0,00	
1/782000-680000	Planmäßige Abschreibung	2226			600,00	0,00	0,00	0,00	0,00	
1/782000-728023	sonstiger Aufwand div. Veranstaltungen	2225	3225	24	5 000,00	0,00	0,00	5 000,00	0,00	
1/782000-729000	Sonstige Aufwendungen	2225	3225	24	260 000,00	255 000,00	325 393,20	260 000,00	255 000,00	325 393,20
1/782000-775001	Zinsenzuschüsse für Investitionskredite	2233		44	2 000,00	4 000,00	2 135,82	0,00	0,00	
SU 22 / 32	Summe Aufwendungen / Auszahlungen operative Gebarung			267 600,00	259 000,00	327 529,02	265 000,00	255 000,00	325 393,20	
SA 0 / SA 1	(0) Nettoergebnis (21 - 22) / (1) Geldfluss operative Gebarung (31 - 32)			-267 600,00	-259 000,00	-327 529,02	-265 000,00	-255 000,00	-325 393,20	
SU 23	Summe Haushaltsrücklagen			0,00	0,00	0,00	0,00	0,00	0,00	
SA00	Nettoergebnis nach Zuw./Entn. Haushaltsrücklagen (Saldo 0 +/- SU23)			-267 600,00	-259 000,00	-327 529,02				
Investive Gebarung										
SU 33	Summe Einzahlungen investive Gebarung						0,00	0,00	0,00	

		MVAG			Ergebnisvoranschlag			Finanzierungsvoranschlag		
		EH	FH	QU	VA 2022	VA 2021	RA 2020	VA 2022	VA 2021	RA 2020
1/782000-775001	Zinsenzuschüsse für Investitionskredite		3433	44	0,00	0,00	0,00	2 000,00	4 000,00	2 135,82
SU 34	Summe Auszahlungen investive Gebarung							2 000,00	4 000,00	2 135,82
SA2	Saldo (2) Geldfluss aus der Investiven Gebarung (33 – 34)							-2 000,00	-4 000,00	-2 135,82
SA3	Saldo (3) Nettofinanzierungssaldo (Saldo 1 + Saldo 2)							-267 000,00	-259 000,00	-327 529,02
Finanzierungstätigkeit										
SU 35	Summe Einzahlungen aus der Finanzierungstätigkeit							0,00	0,00	0,00
SU 36	Summe Auszahlungen aus der Finanzierungstätigkeit							0,00	0,00	0,00
SA4	Saldo (4) Geldfluss aus der Finanzierungstätigkeit (35 – 36)							0,00	0,00	0,00
SA5	Saldo (5) Geldfluss aus der voranschlagswirksamen Gebarung (Saldo 3 + Saldo 4)							-267 000,00	-259 000,00	-327 529,02
782100	Weinautomat									
Operative Gebarung										
2/782100+811204	Mietertrag Fachgebühr Weinautomat	2115	3115	14	1 500,00	1 200,00	0,00	1 500,00	1 200,00	0,00
2/782100+829003	Sonstige Erträge - Umsatzbeteiligung Weinautomat	2116	3116	18	300,00	300,00	0,00	300,00	300,00	0,00
SU 21 / 31	Summe Erträge / Einzahlungen operative Gebarung				1 800,00	1 500,00	0,00	1 800,00	1 500,00	0,00
1/782100-728041	sonstiger Aufwand - Weinautomat	2225	3225	24	500,00	0,00	0,00	500,00	0,00	0,00
SU 22 / 32	Summe Aufwendungen / Auszahlungen operative Gebarung				500,00	0,00	0,00	500,00	0,00	0,00
SA 0 / SA 1	(0) Nettoergebnis (21 - 22) / (1) Geldfluss operative Gebarung (31 – 32)				1 300,00	1 500,00	0,00	1 300,00	1 500,00	0,00
SU 23	Summe Haushaltsrücklagen				0,00	0,00	0,00	0,00	0,00	0,00
SA00	Nettoergebnis nach Zuw./Entn. Haushaltsrücklagen (Saldo 0 +/- SU23)				1 300,00	1 500,00	0,00			
Investive Gebarung										
SU 33	Summe Einzahlungen investive Gebarung							0,00	0,00	0,00
1/782100-042000	Amts-, Betriebs- und Geschäftsausstattung		3415	41	0,00	0,00	0,00	2 000,00	8 000,00	0,00
SU 34	Summe Auszahlungen investive Gebarung							2 000,00	8 000,00	0,00
SA2	Saldo (2) Geldfluss aus der Investiven Gebarung (33 – 34)							-2 000,00	-8 000,00	0,00
SA3	Saldo (3) Nettofinanzierungssaldo (Saldo 1 + Saldo 2)							-700,00	-6 500,00	0,00
Finanzierungstätigkeit										
SU 35	Summe Einzahlungen aus der Finanzierungstätigkeit							0,00	0,00	0,00
SU 36	Summe Auszahlungen aus der Finanzierungstätigkeit							0,00	0,00	0,00
SA4	Saldo (4) Geldfluss aus der Finanzierungstätigkeit (35 – 36)							0,00	0,00	0,00
SA5	Saldo (5) Geldfluss aus der voranschlagswirksamen Gebarung (Saldo 3 + Saldo 4)							-700,00	-6 500,00	0,00
789	Sonstige Einrichtungen und Maßnahmen									
789000	Förderung Handel/Gewerbe/Industrie sonst. Einrichtung u. Maß									
Operative Gebarung										
SU 21 / 31	Summe Erträge / Einzahlungen operative Gebarung				0,00	0,00	0,00	0,00	0,00	0,00

		MVAG	MVAG	QU		Ergebnisvoranschlag			Finanzierungsvoranschlag		
		EH	FH			VA 2022	VA 2021	RA 2020	VA 2022	VA 2021	RA 2020
1/789000-729021	Interne Leistungsverrechnung Kirtag	2225	3225	24	*	1 000,00	1 000,00	379,08	1 000,00	1 000,00	379,08
1/789000-757001	Subventionen "IGW" In Guntramsdorf Wirtschaften	2234	3234	27		3 000,00	3 000,00	0,00	3 000,00	3 000,00	0,00
SU 22 / 32	Summe Aufwendungen / Auszahlungen operative Gebarung					4 000,00	4 000,00	379,08	4 000,00	4 000,00	379,08
SA 0 / SA 1	(0) Nettoergebnis (21 - 22) / (1) Geldfluss operative Gebarung (31 - 32)					-4 000,00	-4 000,00	-379,08	-4 000,00	-4 000,00	-379,08
SU 23	Summe Haushaltsrücklagen					0,00	0,00	0,00	0,00	0,00	0,00
SA00	Nettoergebnis nach Zuw./Entn. Haushaltsrücklagen (Saldo 0 +/- SU23)					-4 000,00	-4 000,00	-379,08			
Investive Gebarung											
SU 33	Summe Einzahlungen investive Gebarung								0,00	0,00	0,00
SU 34	Summe Auszahlungen investive Gebarung								0,00	0,00	0,00
SA2	Saldo (2) Geldfluss aus der Investiven Gebarung (33 - 34)								0,00	0,00	0,00
SA3	Saldo (3) Nettofinanzierungssaldo (Saldo 1 + Saldo 2)								-4 000,00	-4 000,00	-379,08
Finanzierungstätigkeit											
SU 35	Summe Einzahlungen aus der Finanzierungstätigkeit								0,00	0,00	0,00
SU 36	Summe Auszahlungen aus der Finanzierungstätigkeit								0,00	0,00	0,00
SA4	Saldo (4) Geldfluss aus der Finanzierungstätigkeit (35 - 36)								0,00	0,00	0,00
SA5	Saldo (5) Geldfluss aus der voranschlagswirksamen Gebarung (Saldo 3 + Saldo 4)								-4 000,00	-4 000,00	-379,08

	MVAG EH	MVAG FH	QU	Ergebnisvoranschlag			Finanzierungsvoranschlag			
				VA 2022	VA 2021	RA 2020	VA 2022	VA 2021	RA 2020	
8 Dienstleistungen										
81	Öffentliche Einrichtungen (soweit nicht dem Abschnitt 85 zuzuordnen)									
812	WC-Anlagen									
812000	WC-Anlagen									
Operative Gebarung										
SU 21 / 31	Summe Erträge / Einzahlungen operative Gebarung			0,00	0,00	0,00	0,00	0,00	0,00	
1/812000-600001	Energiebezüge Strom	2222	3222	24	1 300,00	1 000,00	679,18	1 300,00	1 000,00	679,18
1/812000-614000	Instandhaltung von Gebäuden und Bauten	2224	3224	24	3 000,00	2 000,00	2 925,74	3 000,00	2 000,00	2 925,74
1/812000-670000	Versicherungen	2222	3222	24	1 000,00	600,00	918,19	1 000,00	600,00	918,19
1/812000-711002	Gebühren Kanal	2225	3225	24	100,00	100,00	116,40	100,00	100,00	116,40
1/812000-711003	Gebühren Wasser	2225	3225	24	200,00	300,00	171,04	200,00	300,00	171,04
1/812000-728001	sonstiger Aufwand Reinigungsarbeiten	2225	3225	24	4 000,00	6 000,00	2 764,34	4 000,00	6 000,00	2 764,34
1/812000-729099	Interne Leistungsverrechnung	2225	3225	24	500,00	500,00	0,00	500,00	500,00	0,00
SU 22 / 32	Summe Aufwendungen / Auszahlungen operative Gebarung				10 100,00	10 500,00	7 574,89	10 100,00	10 500,00	7 574,89
SA 0 / SA 1	(0) Nettoergebnis (21 - 22) / (1) Geldfluss operative Gebarung (31 - 32)				-10 100,00	-10 500,00	-7 574,89	-10 100,00	-10 500,00	-7 574,89
SU 23	Summe Haushaltsrücklagen				0,00	0,00	0,00	0,00	0,00	0,00
SA00	Nettoergebnis nach Zuw./Entn. Haushaltsrücklagen (Saldo 0 +/- SU23)				-10 100,00	-10 500,00	-7 574,89			
Investive Gebarung										
SU 33	Summe Einzahlungen investive Gebarung							0,00	0,00	0,00
SU 34	Summe Auszahlungen investive Gebarung							0,00	0,00	0,00
SA2	Saldo (2) Geldfluss aus der Investiven Gebarung (33 - 34)							0,00	0,00	0,00
SA3	Saldo (3) Nettofinanzierungssaldo (Saldo 1 + Saldo 2)							-10 100,00	-10 500,00	-7 574,89
Finanzierungstätigkeit										
SU 35	Summe Einzahlungen aus der Finanzierungstätigkeit							0,00	0,00	0,00
SU 36	Summe Auszahlungen aus der Finanzierungstätigkeit							0,00	0,00	0,00
SA4	Saldo (4) Geldfluss aus der Finanzierungstätigkeit (35 - 36)							0,00	0,00	0,00
SA5	Saldo (5) Geldfluss aus der voranschlagswirksamen Gebarung (Saldo 3 + Saldo 4)							-10 100,00	-10 500,00	-7 574,89
814	Straßenreinigung									
814000	Straßenreinigung									
Operative Gebarung										
2/814000+816001	Kostenbeiträge - Personalkosten	2114	3114	13	0,00	1 000,00	858,00	0,00	1 000,00	0,00
2/814000+816016	Kostenbeiträge - Winterdienst	2114	3114	13	75 000,00	64 400,00	0,00	75 000,00	64 400,00	0,00
2/814000+829000	Sonstige Erträge	2116	3116	18	0,00	15 000,00	48,00	0,00	15 000,00	7 694,03
6/814000+829912	Sonstige Erträge	2116	3116	18	0,00	2 000,00	0,00	0,00	2 000,00	0,00
SU 21 / 31	Summe Erträge / Einzahlungen operative Gebarung				75 000,00	82 400,00	906,00	75 000,00	82 400,00	7 694,03

		MVAG	MVAG	QU	Ergebnisvoranschlag			Finanzierungsvoranschlag		
		EH	FH		VA 2022	VA 2021	RA 2020	VA 2022	VA 2021	RA 2020
1/814000-400000	Geringwertige Wirtschaftsgüter (GWG)	2221	3221	23	300,00	500,00	0,00	300,00	500,00	0,00
1/814000-452000	Treibstoffe	2221	3221	23	2 000,00	2 000,00	1 691,42	2 000,00	2 000,00	1 691,42
1/814000-613000	Instandhaltung von sonstigen Grundstückseinrichtungen	2224	3224	24	1 000,00	1 000,00	0,00	1 000,00	1 000,00	0,00
1/814000-617000	Instandhaltung von Fahrzeugen	2224	3224	24	15 000,00	12 000,00	15 999,70	15 000,00	15 000,00	12 879,94
1/814000-670000	Versicherungen	2222	3222	24	1 900,00	1 900,00	1 493,29	1 900,00	1 900,00	1 493,29
1/814000-680000	Planmäßige Abschreibung	2226			2 800,00	200,00	224,25	0,00	0,00	0,00
1/814000-705102	Leasingraten Streusalzsilos/MGBL, LV 50180; E:12/2021	2223	3223	24	0,00	2 100,00	24 480,00	0,00	2 100,00	24 480,00
1/814000-705202	Leasing - Swingo Kehrmaschine (1486/50400)	2223	3223	24	17 700,00	17 700,00	17 665,92	17 700,00	17 700,00	17 665,92
1/814000-710000	Öffentliche Abgaben, ohne Gebühren gemäß FAG	2225	3225	24	100,00	0,00	0,00	100,00	0,00	0,00
1/814000-710002	Öffentliche Abgaben KFZ-Steuer	2225	3225	24	200,00	200,00	180,00	200,00	200,00	180,00
1/814000-728000	Entgelte für sonstige Leistungen	2225	3225	24	16 000,00	15 000,00	15 435,50	16 000,00	15 000,00	15 435,50
1/814000-728003	sonstiger Aufwand Personalkostenersatz	2225	3225	24	20 000,00	0,00	0,00	20 000,00	0,00	0,00
1/814000-728020	sonstiger Aufwand Streusalz	2225	3225	24	35 000,00	40 000,00	15 241,38	35 000,00	40 000,00	15 241,38
1/814000-728021	sonstiger Aufwand Streusplitt	2225	3225	24	800,00	1 500,00	226,95	800,00	1 500,00	226,95
1/814000-729000	Sonstige Aufwendungen	2225	3225	24	2 500,00	3 000,00	1 936,00	2 500,00	3 000,00	1 936,00
1/814000-729005	Interne Leistungsverrechnung Winterdienst	2225	3225	24	10 000,00	40 000,00	5 127,12	10 000,00	40 000,00	5 127,12
1/814000-729013	Interne Leistungsverrechnung Streubehälter	2225	3225	24	1 000,00	2 000,00	557,38	1 000,00	2 000,00	557,38
1/814000-729014	Interne Leistungsverrechnung Schneegitter	2225	3225	24	2 000,00	1 500,00	2 403,34	2 000,00	1 500,00	2 403,34
1/814000-729099	Interne Leistungsverrechnung	2225	3225	24	40 000,00	40 000,00	31 405,06	40 000,00	40 000,00	31 405,06
SU 22 / 32	Summe Aufwendungen / Auszahlungen operative Gebarung				168 300,00	180 600,00	134 067,31	165 500,00	183 400,00	130 723,30
SA 0 / SA 1	(0) Nettoergebnis (21 - 22) / (1) Geldfluss operative Gebarung (31 - 32)				-93 300,00	-98 200,00	-133 161,31	-90 500,00	-101 000,00	-123 029,27
SU 23	Summe Haushaltsrücklagen				0,00	0,00	0,00	0,00	0,00	0,00
SA00	Nettoergebnis nach Zuw./Entn. Haushaltsrücklagen (Saldo 0 +/- SU23)				-93 300,00	-98 200,00	-133 161,31			
1/814000-150001	Betriebsstoffe		3221	41	0,00	0,00	0,00	3 500,00	0,00	-3 398,40
SU 22 / 32	Summe Aufwendungen / Auszahlungen operative Gebarung				0,00	0,00	0,00	3 500,00	0,00	-3 398,40
Investive Gebarung										
SU 33	Summe Einzahlungen investive Gebarung							0,00	0,00	0,00
1/814000-042000	Amts-, Betriebs- und Geschäftsausstattung		3415	41	0,00	0,00	0,00	65 000,00	25 400,00	0,00
SU 34	Summe Auszahlungen investive Gebarung							65 000,00	25 400,00	0,00
SA2	Saldo (2) Geldfluss aus der Investiven Gebarung (33 - 34)							-65 000,00	-25 400,00	0,00
SA3	Saldo (3) Nettofinanzierungssaldo (Saldo 1 + Saldo 2)							-159 000,00	-126 400,00	-119 630,87
Finanzierungstätigkeit										
SU 35	Summe Einzahlungen aus der Finanzierungstätigkeit							0,00	0,00	0,00

		MVAG			Ergebnisvoranschlag			Finanzierungsvoranschlag		
		EH	FH	QU	VA 2022	VA 2021	RA 2020	VA 2022	VA 2021	RA 2020
SU 36	Summe Auszahlungen aus der Finanzierungstätigkeit							0,00	0,00	0,00
SA4	Saldo (4) Geldfluss aus der Finanzierungstätigkeit (35 – 36)							0,00	0,00	0,00
SA5	Saldo (5) Geldfluss aus der voranschlagswirksamen Gebarung (Saldo 3 + Saldo 4)							-159 000,00	-126 400,00	-119 630,87
815	Park- und Gartenanlagen, Kinderspielplätze									
815000	Park-u. Gartenanlagen, Kinderspielplätze									
Operative Gebarung										
2/815000+816001	Kostenbeiträge - Personalkosten	2114	3114	13	11 500,00	11 500,00	11 544,08	11 500,00	11 500,00	0,00
2/815000+816015	Kostenbeiträge - Grünanlagenbetreuung	2114	3114	13	25 000,00	0,00	0,00	25 000,00	0,00	0,00
2/815000+817000	Erträge aus der Auflösung von sonstigen Rückstellungen	2117			0,00	0,00	55,73	0,00	0,00	0,00
2/815000+829000	Sonstige Erträge	2116	3116	18	1 000,00	1 000,00	730,00	1 000,00	1 000,00	730,00
2/815000+829001	Sonstige Erträge - Versicherungsentschädigung	2116	3116	18	0,00	0,00	441,88	0,00	0,00	441,88
6/815000+829912	Sonstige Erträge - Verr. zwischen operativer Gebarung und Projekten (PC 2)	2116	3116	18	0,00	1 500,00	65,95	0,00	1 500,00	65,95
SU 21 / 31	Summe Erträge / Einzahlungen operative Gebarung				37 500,00	14 000,00	12 837,64	37 500,00	14 000,00	1 237,83
1/815000-400000	Geringwertige Wirtschaftsgüter (GWG)	2221	3221	23	3 500,00	1 500,00	3 838,18	3 500,00	1 500,00	3 838,18
1/815000-400002	GWG Dienstkleidung	2221	3221	23	2 500,00	3 000,00	650,34	2 500,00	3 000,00	650,34
1/815000-5	Personalkonten verdichtet	22	32		271 200,00	243 500,00	332 382,91	271 200,00	243 500,00	331 041,26
1/815000-600001	Energiebezüge Strom	2222	3222	24	300,00	200,00	133,82	300,00	200,00	133,82
1/815000-613000	Instandhaltung von sonstigen Grundstückseinrichtungen	2224	3224	24	100 000,00	100 000,00	34 016,55	100 000,00	100 000,00	92 336,03
1/815000-616000	Instandhaltung von Maschinen und maschinellen Anlagen	2224	3224	24	1 500,00	2 000,00	1 363,40	1 500,00	2 000,00	1 363,40
1/815000-617000	Instandhaltung von Fahrzeugen	2224	3224	24	12 500,00	10 000,00	23 911,53	12 500,00	13 000,00	21 096,86
1/815000-631000	Telekommunikationsdienste	2222	3222	24	100,00	100,00	86,63	100,00	100,00	77,03
1/815000-650000	Zinsen für Finanzschulden in Euro	2241	3241	25	2 200,00	0,00	0,00	2 200,00	0,00	0,00
1/815000-650099	Zinsen Baurecht MGBL GmbH & Co KG	2241	3241	25	44 500,00	45 400,00	46 302,12	44 500,00	45 400,00	46 302,12
1/815000-670000	Versicherungen	2222	3222	24	1 800,00	3 000,00	1 656,60	1 800,00	3 000,00	1 656,60
1/815000-680000	Planmäßige Abschreibung	2226			12 900,00	13 200,00	13 524,90	0,00	0,00	0,00
1/815000-700116	Miete Spielplatz F. Novygasse/Rieslinggasse	2223	3223	24	6 000,00	5 800,00	0,00	6 000,00	5 800,00	0,00
1/815000-700119	Miete Grdst .957 EZ 2250 (Hartmann)	2223	3223	24	5 500,00	5 500,00	5 446,08	5 500,00	5 500,00	5 446,08
1/815000-700120	Miete BMX-Bahn	2223	3223	24	2 000,00	1 900,00	0,00	2 000,00	1 900,00	0,00
1/815000-710002	Öffentliche Abgaben KFZ-Steuer	2225	3225	24	300,00	300,00	286,44	300,00	300,00	286,44
1/815000-711001	Gebühren Grundsteuer	2225	3225	24	1 000,00	1 000,00	1 011,27	1 000,00	1 000,00	1 011,27
1/815000-711002	Gebühren Kanal	2225	3225	24	200,00	200,00	193,48	200,00	200,00	193,48
1/815000-711003	Gebühren Wasser	2225	3225	24	4 500,00	4 500,00	5 225,31	4 500,00	4 500,00	5 225,31

		MVAG			Ergebnisvoranschlag			Finanzierungsvoranschlag		
		EH	FH	QU	VA 2022	VA 2021	RA 2020	VA 2022	VA 2021	RA 2020
1/815000-711004	Gebühren Müll	2225	3225	24	200,00	200,00	186,28	200,00	200,00	186,28
1/815000-729000	Sonstige Aufwendungen	2225	3225	24	3 500,00	6 500,00	653,88	3 500,00	6 500,00	653,88
1/815000-729001	Interne Leistungsverrechnung Grünflächenpflege	2225	3225	24	200 000,00	200 000,00	216 410,23	200 000,00	200 000,00	216 410,23
1/815000-729006	Interne Leistungsverrechnung Straßenreinigung	2225	3225	24	20 000,00	20 000,00	26 704,75	20 000,00	20 000,00	26 704,75
1/815000-729099	Interne Leistungsverrechnung	2225	3225	24	50 000,00	50 000,00	33 350,55	50 000,00	50 000,00	33 350,55
SU 22 / 32	Summe Aufwendungen / Auszahlungen operative Gebarung				746 200,00	717 800,00	747 335,25	733 300,00	707 600,00	787 963,91
SA 0 / SA 1	(0) Nettoergebnis (21 - 22) / (1) Geldfluss operative Gebarung (31 - 32)				-708 700,00	-703 800,00	-734 497,61	-695 800,00	-693 600,00	-786 726,08
SU 23	Summe Haushaltsrücklagen				0,00	0,00	0,00	0,00	0,00	0,00
SA00	Nettoergebnis nach Zuw./Entn. Haushaltsrücklagen (Saldo 0 +/- SU23)				-708 700,00	-703 800,00	-734 497,61			
Investive Gebarung										
SU 33	Summe Einzahlungen investive Gebarung							0,00	0,00	0,00
5/815000-000099	Grundstücke - Baurecht MGBL GmbH & Co KG		3412	40	0,00	0,00	0,00	17 000,00	16 000,00	15 140,32
5/815000-010002	R4G Bauvorhaben Rathausplatz		3413	40	0,00	0,00	0,00	280 000,00	0,00	0,00
5/815000-010003	Kinderspielplätze		3413	40	0,00	0,00	0,00	155 000,00	0,00	0,00
1/815000-020000	Maschinen und maschinelle Anlagen		3414	41	0,00	0,00	0,00	300,00	500,00	0,00
1/815000-030000	Werkzeuge und sonstige Erzeugungsmittel		3414	41	0,00	0,00	0,00	1 000,00	1 000,00	65,95
1/815000-042000	Amts-, Betriebs- und Geschäftsausstattung		3415	41	0,00	0,00	0,00	5 000,00	5 000,00	0,00
SU 34	Summe Auszahlungen investive Gebarung							458 300,00	22 500,00	15 206,27
SA2	Saldo (2) Geldfluss aus der Investiven Gebarung (33 - 34)							-458 300,00	-22 500,00	-15 206,27
SA3	Saldo (3) Nettofinanzierungssaldo (Saldo 1 + Saldo 2)							-1 154 100,00	-716 100,00	-801 932,35
Finanzierungstätigkeit										
6/815000+346000	Investitionsdarlehen von Finanzunternehmen		3514	55	0,00	0,00	0,00	435 000,00	0,00	0,00
SU 35	Summe Einzahlungen aus der Finanzierungstätigkeit							435 000,00	0,00	0,00
1/815000-346000	Investitionsdarlehen von Finanzunternehmen		3614	65	0,00	0,00	0,00	20 700,00	0,00	0,00
SU 36	Summe Auszahlungen aus der Finanzierungstätigkeit							20 700,00	0,00	0,00
SA4	Saldo (4) Geldfluss aus der Finanzierungstätigkeit (35 - 36)							414 300,00	0,00	0,00
SA5	Saldo (5) Geldfluss aus der voranschlagswirksamen Gebarung (Saldo 3 + Saldo 4)							-739 800,00	-716 100,00	-801 932,35
816	Öffentliche Beleuchtung und öffentliche Uhren									
816000	Öffentl. Beleuchtung u. öffentl. Uhren									
Operative Gebarung										
2/816000+829001	Sonstige Erträge - Versicherungsentschädigung	2116	3116	18	1 000,00	4 000,00	5 472,18	1 000,00	4 000,00	5 472,18

		MVAG			Ergebnisvoranschlag			Finanzierungsvoranschlag		
		EH	FH	QU	VA 2022	VA 2021	RA 2020	VA 2022	VA 2021	RA 2020
6/816000+829912	Sonstige Erträge - Verr. zwischen operativer Gebarung und Projekten (PC 2)	2116	3116	18	0,00	145 500,00	138 795,12	0,00	145 500,00	138 795,12
SU 21 / 31	Summe Erträge / Einzahlungen operative Gebarung				1 000,00	149 500,00	144 267,30	1 000,00	149 500,00	144 267,30
1/816000-600001	Energiebezüge Strom	2222	3222	24	4 800,00	3 700,00	2 832,92	4 800,00	3 700,00	2 832,92
1/816000-613000	Instandhaltung von sonstigen Grundstückseinrichtungen	2224	3224	24	10 000,00	37 000,00	3 932,51	10 000,00	37 000,00	3 932,51
1/816000-613001	Weihnachtsbeleuchtung	2224	3224	24	500,00	2 000,00	0,00	500,00	2 000,00	0,00
1/816000-614000	Instandhaltung von Gebäuden und Bauten	2224	3224	24	1 000,00	1 000,00	2 361,72	1 000,00	1 000,00	2 361,72
1/816000-614500	Energie-Contracting Wienstrom	2224	3224	24	81 000,00	85 000,00	79 367,60	81 000,00	85 000,00	79 367,60
1/816000-650000	Zinsen für Finanzschulden in Euro	2241	3241	25	2 300,00	800,00	0,00	2 300,00	800,00	0,00
1/816000-680000	Planmäßige Abschreibung	2226			70 300,00	43 300,00	38 640,07	0,00	0,00	0,00
1/816000-700121	Miete öffentliche Beleuchtung Feldgasse	2223	3223	24	0,00	9 300,00	27 936,00	0,00	30 300,00	6 984,00
SU 22 / 32	Summe Aufwendungen / Auszahlungen operative Gebarung				169 900,00	182 100,00	155 070,82	99 600,00	159 800,00	95 478,75
SA 0 / SA 1	(0) Nettoergebnis (21 - 22) / (1) Geldfluss operative Gebarung (31 - 32)				-168 900,00	-32 600,00	-10 803,52	-98 600,00	-10 300,00	48 788,55
6/816000+894001	Entnahmen von zweckgebundenen Haushaltsrücklagen	2301			0,00	327 200,00	0,00	0,00	0,00	0,00
6/816000+894009	Entnahme von zweckgebundenen Haushaltsrücklagen (nicht finanzwirksam)	2301			0,00	0,00	70 228,95	0,00	0,00	0,00
2/816000+894009	Entnahmen von zweckgebundenen Haushaltsrücklagen (nicht finanzwirksam)	2301			3 900,00	3 900,00	3 860,61	0,00	0,00	0,00
SU 23	Summe Haushaltsrücklagen				3 900,00	331 100,00	74 089,56	0,00	0,00	0,00
SA00	Nettoergebnis nach Zuw./Entn. Haushaltsrücklagen (Saldo 0 +/- SU23)				-165 000,00	298 500,00	63 286,04			
Investive Gebarung										
SU 33	Summe Einzahlungen investive Gebarung							0,00	0,00	0,00
5/816000-005000	Anlagen zu Straßenbauten		3412	40	0,00	0,00	0,00	0,00	51 500,00	70 228,95
1/816000-005002	Anlagen zu Straßenbauten - Beleuchtung		3412	40	0,00	0,00	0,00	155 000,00	185 000,00	138 795,12
1/816000-005012	Anlagen zu Straßenbauten - Beleuchtung Feldgasse		3412	40	0,00	0,00	0,00	0,00	101 900,00	0,00
1/816000-042000	Amts-, Betriebs- und Geschäftsausstattung		3415	41	0,00	0,00	0,00	500,00	500,00	0,00
SU 34	Summe Auszahlungen investive Gebarung							155 500,00	338 900,00	209 024,07
SA2	Saldo (2) Geldfluss aus der Investiven Gebarung (33 - 34)							-155 500,00	-338 900,00	-209 024,07
SA3	Saldo (3) Nettofinanzierungssaldo (Saldo 1 + Saldo 2)							-254 100,00	-349 200,00	-160 235,52
Finanzierungstätigkeit										
6/816000+346000	Investitionsdarlehen von Finanzunternehmen		3514	55	0,00	0,00	0,00	155 000,00	150 000,00	0,00
SU 35	Summe Einzahlungen aus der Finanzierungstätigkeit							155 000,00	150 000,00	0,00
1/816000-310002	Leasing - öffentl. Beleuchtung Hauptstr. (24458/50120)		3615		0,00	0,00	0,00	38 300,00	38 300,00	38 265,48

		MVAG			Ergebnisvoranschlag			Finanzierungsvoranschlag		
		EH	FH	QU	VA 2022	VA 2021	RA 2020	VA 2022	VA 2021	RA 2020
1/816000-346000	Investitionsdarlehen von Finanzunternehmen		3614	65	0,00	0,00	0,00	22 500,00	0,00	0,00
SU 36	Summe Auszahlungen aus der Finanzierungstätigkeit							60 800,00	38 300,00	38 265,48
SA4	Saldo (4) Geldfluss aus der Finanzierungstätigkeit (35 – 36)							94 200,00	111 700,00	-38 265,48
SA5	Saldo (5) Geldfluss aus der voranschlagswirksamen Gebarung (Saldo 3 + Saldo 4)							-159 900,00	-237 500,00	-198 501,00
817	Friedhöfe (einschließlich Einsegnungshallen und Krematorien)									
817000	Friedhöfe									
Operative Gebarung										
2/817000+817000	Erträge aus der Auflösung von sonstigen Rückstellungen	2117			0,00	0,00	35 381,67	0,00	0,00	0,00
2/817000+829000	Sonstige Erträge	2116	3116	18	100,00	100,00	0,00	100,00	100,00	0,00
2/817000+829001	Sonstige Erträge - Versicherungsentschädigung	2116	3116	18	0,00	500,00	533,74	0,00	500,00	533,74
2/817000+829002	Sonstige Erträge - Ersatzleistungen von Dritten	2116	3116	18	500,00	500,00	360,00	500,00	500,00	360,00
6/817000+829912	Sonstige Erträge - Verr. zwischen operativer Gebarung und Projekten (PC 2)	2116	3116	18	0,00	4 000,00	4 188,00	0,00	4 000,00	4 188,00
2/817000+852001	Gebühren Leichenhalle, -kammer + Inventar (Abg. 33, 34, 37)	2113	3113	12	50 000,00	40 000,00	58 210,00	50 000,00	40 000,00	54 040,00
2/817000+852002	Gebühren Grabstellen (Abg. 21)	2113	3113	12	82 000,00	80 000,00	83 771,10	82 000,00	80 000,00	75 885,40
2/817000+852004	Gebühren Grabfundament (Abg. 31)	2113	3113	12	7 000,00	5 000,00	13 948,20	7 000,00	5 000,00	15 940,80
2/817000+852005	Gebühren Be- und Enterdigung (Abg. 32, 38, 751, 752)	2113	3113	12	50 000,00	45 000,00	66 620,00	50 000,00	45 000,00	63 118,10
2/817000+863001	Transfers von AMS	2121	3121	15	0,00	0,00	5 148,84	0,00	0,00	5 148,84
SU 21 / 31	Summe Erträge / Einzahlungen operative Gebarung				189 600,00	175 100,00	268 161,55	189 600,00	175 100,00	219 214,88
1/817000-400000	Geringwertige Wirtschaftsgüter (GWG)	2221	3221	23	500,00	1 000,00	870,46	500,00	1 000,00	890,23
1/817000-400002	GWG Dienstkleidung	2221	3221	23	500,00	500,00	686,89	500,00	500,00	756,16
1/817000-452000	Treibstoffe	2221	3221	23	800,00	800,00	673,07	800,00	800,00	575,80
1/817000-454000	Reinigungsmittel	2221	3221	23	300,00	300,00	390,16	300,00	300,00	390,16
1/817000-459000	Sonstige Verbrauchsgüter	2221	3221	23	100,00	100,00	46,57	100,00	100,00	46,57
1/817000-5	Personalkonten verdichtet	22	32		185 500,00	139 800,00	210 353,36	185 500,00	139 800,00	194 788,20
1/817000-600001	Energiebezüge Strom	2222	3222	24	1 600,00	1 200,00	972,98	1 600,00	1 200,00	972,98
1/817000-600002	Energiebezüge Gas	2222	3222	24	1 000,00	1 300,00	778,24	1 000,00	1 300,00	778,24
1/817000-613000	Instandhaltung von sonstigen Grundstückseinrichtungen	2224	3224	24	10 000,00	6 000,00	13 728,00	10 000,00	11 000,00	15 182,00
1/817000-614000	Instandhaltung von Gebäuden und Bauten	2224	3224	24	3 000,00	3 000,00	4 417,99	3 000,00	3 000,00	6 367,76
1/817000-614001	Instandhaltung Gebäude Energiemaßnahmen	2224	3224	24	0,00	0,00	1 756,64	0,00	0,00	2 183,84

		MVAG	MVAG	QU	Ergebnisvoranschlag			Finanzierungsvoranschlag		
		EH	FH		VA 2022	VA 2021	RA 2020	VA 2022	VA 2021	RA 2020
1/817000-616000	Instandhaltung von Maschinen und maschinellen Anlagen	2224	3224	24	1 000,00	1 500,00	601,23	1 000,00	1 500,00	601,23
1/817000-617000	Instandhaltung von Fahrzeugen	2224	3224	24	3 000,00	2 500,00	3 254,30	3 000,00	2 500,00	3 254,30
1/817000-618000	Instandhaltung von sonstigen Anlagen	2224	3224	24	1 000,00	1 000,00	1 031,68	1 000,00	1 000,00	1 031,68
1/817000-631000	Telekommunikationsdienste	2222	3222	24	1 600,00	1 600,00	1 555,20	1 600,00	1 600,00	1 555,20
1/817000-650000	Zinsen für Finanzschulden in Euro	2241	3241	25	900,00	0,00	0,00	900,00	0,00	0,00
1/817000-670000	Versicherungen	2222	3222	24	1 500,00	1 400,00	1 428,78	1 500,00	1 400,00	1 428,78
1/817000-680000	Planmäßige Abschreibung	2226			23 100,00	22 900,00	23 669,92	0,00	0,00	0,00
1/817000-683000	Buchwerte aus dem Abgang von Sachanlagen und immateriellen Vermögenswerten	2226			0,00	0,00	25 948,20	0,00	0,00	0,00
1/817000-705203	Leasing - Carraro Traktor + Geräteträger (5504/50390)	2223	3223	24	0,00	6 200,00	6 229,44	0,00	6 200,00	6 229,44
1/817000-711002	Gebühren Kanal	2225	3225	24	200,00	200,00	192,84	200,00	200,00	192,84
1/817000-711003	Gebühren Wasser	2225	3225	24	800,00	500,00	945,63	800,00	500,00	945,63
1/817000-711004	Gebühren Müll	2225	3225	24	15 700,00	15 800,00	15 646,40	15 700,00	15 800,00	15 646,40
1/817000-724000	Reisegebühren (inkl. Kilometergelder)	2225	3225	24	0,00	100,00	7,56	0,00	100,00	7,56
1/817000-728000	Entgelte für sonstige Leistungen	2225	3225	24	200,00	300,00	78,00	200,00	300,00	78,00
1/817000-728002	sonstiger Aufwand Rundfunk- und Fernsehgebühren	2225	3225	24	100,00	100,00	87,60	100,00	100,00	87,60
1/817000-729000	Sonstige Aufwendungen	2225	3225	24	300,00	300,00	0,00	300,00	300,00	0,00
1/817000-729001	Interne Leistungsverrechnung Grünflächenpflege	2225	3225	24	0,00	0,00	648,87	0,00	0,00	648,87
1/817000-729002	Interne Leistungsverrechnung Gebäudeinstandhaltung	2225	3225	24	0,00	0,00	564,39	0,00	0,00	564,39
1/817000-729004	Interne Leistungsverrechnung Begräbnis	2225	3225	24	0,00	0,00	3 388,49	0,00	0,00	3 388,49
1/817000-729005	Interne Leistungsverrechnung Winterdienst	2225	3225	24	0,00	0,00	145,97	0,00	0,00	145,97
SU 22 / 32	Summe Aufwendungen / Auszahlungen operative Gebarung				252 700,00	208 400,00	320 098,86	229 600,00	190 500,00	258 738,32
SA 0 / SA 1	(0) Nettoergebnis (21 - 22) / (1) Geldfluss operative Gebarung (31 - 32)				-63 100,00	-33 300,00	-51 937,31	-40 000,00	-15 400,00	-39 523,44
SU 23	Summe Haushaltsrücklagen				0,00	0,00	0,00	0,00	0,00	0,00
SA00	Nettoergebnis nach Zuw./Entn. Haushaltsrücklagen (Saldo 0 +/- SU23)				-63 100,00	-33 300,00	-51 937,31			
Investive Gebarung										
SU 33	Summe Einzahlungen investive Gebarung							0,00	0,00	0,00
1/817000-020000	Maschinen und maschinelle Anlagen		3414	41	0,00	0,00	0,00	300,00	500,00	0,00
1/817000-030000	Werkzeuge und sonstige Erzeugungsmittel		3414	41	0,00	0,00	0,00	2 000,00	2 500,00	4 188,00
1/817000-042000	Amts-, Betriebs- und Geschäftsausstattung		3415	41	0,00	0,00	0,00	1 000,00	1 000,00	0,00
1/817000-050000	Sonderanlagen		3412	40	0,00	0,00	0,00	1 000,00	5 100,00	0,00
5/817000-050001	Urnenhain		3412	40	0,00	0,00	0,00	180 000,00	0,00	0,00

		MVAG EH	MVAG FH	QU	Ergebnisvoranschlag			Finanzierungsvoranschlag		
					VA 2022	VA 2021	RA 2020	VA 2022	VA 2021	RA 2020
1/817000-050001	Urnenhain		3412	40	0,00	0,00	0,00	0,00	30 000,00	0,00
SU 34	Summe Auszahlungen investive Gebarung							184 300,00	39 100,00	4 188,00
SA2	Saldo (2) Geldfluss aus der Investiven Gebarung (33 – 34)							-184 300,00	-39 100,00	-4 188,00
SA3	Saldo (3) Nettofinanzierungssaldo (Saldo 1 + Saldo 2)							-224 300,00	-54 500,00	-43 711,44
Finanzierungstätigkeit										
6/817000+346000	Investitionsdarlehen von Finanzunternehmen		3514	55	0,00	0,00	0,00	180 000,00	0,00	0,00
SU 35	Summe Einzahlungen aus der Finanzierungstätigkeit							180 000,00	0,00	0,00
1/817000-346000	Investitionsdarlehen von Finanzunternehmen		3614	65	0,00	0,00	0,00	8 600,00	0,00	0,00
SU 36	Summe Auszahlungen aus der Finanzierungstätigkeit							8 600,00	0,00	0,00
SA4	Saldo (4) Geldfluss aus der Finanzierungstätigkeit (35 – 36)							171 400,00	0,00	0,00
SA5	Saldo (5) Geldfluss aus der voranschlagswirksamen Gebarung (Saldo 3 + Saldo 4)							-52 900,00	-54 500,00	-43 711,44
819	Sonstige öffentliche Einrichtungen									
819000	Sonstige öffentliche Einrichtungen									
Operative Gebarung										
SU 21 / 31	Summe Erträge / Einzahlungen operative Gebarung				0,00	0,00	0,00	0,00	0,00	0,00
1/819000-680000	Planmäßige Abschreibung		2226		2 800,00	2 800,00	2 841,54	0,00	0,00	0,00
SU 22 / 32	Summe Aufwendungen / Auszahlungen operative Gebarung				2 800,00	2 800,00	2 841,54	0,00	0,00	0,00
SA 0 / SA 1	(0) Nettoergebnis (21 - 22) / (1) Geldfluss operative Gebarung (31 – 32)				-2 800,00	-2 800,00	-2 841,54	0,00	0,00	0,00
SU 23	Summe Haushaltsrücklagen				0,00	0,00	0,00	0,00	0,00	0,00
SA00	Nettoergebnis nach Zuw./Entn. Haushaltsrücklagen (Saldo 0 +/- SU23)				-2 800,00	-2 800,00	-2 841,54			
Investive Gebarung										
SU 33	Summe Einzahlungen investive Gebarung							0,00	0,00	0,00
SU 34	Summe Auszahlungen investive Gebarung							0,00	0,00	0,00
SA2	Saldo (2) Geldfluss aus der Investiven Gebarung (33 – 34)							0,00	0,00	0,00
SA3	Saldo (3) Nettofinanzierungssaldo (Saldo 1 + Saldo 2)							0,00	0,00	0,00
Finanzierungstätigkeit										
SU 35	Summe Einzahlungen aus der Finanzierungstätigkeit							0,00	0,00	0,00
SU 36	Summe Auszahlungen aus der Finanzierungstätigkeit							0,00	0,00	0,00
SA4	Saldo (4) Geldfluss aus der Finanzierungstätigkeit (35 – 36)							0,00	0,00	0,00
SA5	Saldo (5) Geldfluss aus der voranschlagswirksamen Gebarung (Saldo 3 + Saldo 4)							0,00	0,00	0,00

		MVAG	MVAG	QU	Ergebnisvoranschlag			Finanzierungsvoranschlag		
		EH	FH		VA 2022	VA 2021	RA 2020	VA 2022	VA 2021	RA 2020
82	Betriebsähnliche Einrichtungen und Betriebe									
820	Wirtschaftshöfe									
820000	Bauhof									
Operative Gebarung										
2/820000+816000	Kostenbeiträge (Kostensätze) für sonstige Leistungen	2114	3114	13	300,00	500,00	14,40	300,00	500,00	14,40
2/820000+817000	Erträge aus der Auflösung von sonstigen Rückstellungen	2117			0,00	0,00	10 699,86	0,00	0,00	0,00
2/820000+829000	Sonstige Erträge	2116	3116	18	300,00	300,00	-1 262,44	300,00	300,00	-1 272,94
2/820000+829001	Sonstige Erträge - Versicherungsentschädigung	2116	3116	18	500,00	5 700,00	6 016,28	500,00	5 700,00	323,08
2/820000+829900	Einnahmen aus interner Leistungsverrechnung	2116	3116	18	696 300,00	824 500,00	739 021,20	696 300,00	824 500,00	739 021,20
6/820000+829912	Sonstige Erträge - Verr. zwischen operativer Gebarung und Projekten (PC 2)	2116	3116	18	0,00	13 000,00	8 214,62	0,00	13 000,00	8 214,62
2/820000+863001	Transfers von AMS	2121	3121	15	23 300,00	6 600,00	6 664,05	23 300,00	6 600,00	6 664,05
SU 21 / 31	Summe Erträge / Einzahlungen operative Gebarung				720 700,00	850 600,00	769 367,97	720 700,00	850 600,00	752 964,41
1/820000-400000	Geringwertige Wirtschaftsgüter (GWG)	2221	3221	23	5 000,00	5 000,00	2 773,33	5 000,00	5 000,00	2 476,93
1/820000-400002	GWG Dienstkleidung	2221	3221	23	3 000,00	3 000,00	3 219,85	3 000,00	3 000,00	18 192,68
1/820000-430000	Lebensmittel	2221	3221	23	5 000,00	5 000,00	2 918,00	5 000,00	5 000,00	2 918,00
1/820000-452000	Treibstoffe	2221	3221	23	20 000,00	20 000,00	14 263,92	20 000,00	20 000,00	13 537,07
1/820000-454000	Reinigungsmittel	2221	3221	23	500,00	500,00	823,76	500,00	500,00	710,90
1/820000-456000	Schreib-, Zeichen- und sonstige Büromittel	2221	3221	23	500,00	500,00	0,00	500,00	500,00	0,00
1/820000-459000	Sonstige Verbrauchsgüter	2221	3221	23	6 500,00	6 500,00	6 646,72	6 500,00	6 500,00	6 585,19
1/820000-5	Personalkonten verdichtet	22	32		1 075 800,00	967 500,00	899 502,67	1 075 800,00	967 500,00	870 108,43
1/820000-600001	Energiebezüge Strom	2222	3222	24	7 000,00	5 400,00	5 215,34	7 000,00	5 400,00	5 204,60
1/820000-600002	Energiebezüge Gas	2222	3222	24	10 000,00	12 400,00	10 771,24	10 000,00	12 400,00	10 771,24
1/820000-614000	Instandhaltung von Gebäuden und Bauten	2224	3224	24	10 000,00	10 000,00	8 611,90	10 000,00	10 000,00	8 625,59
1/820000-614001	Instandhaltung Gebäude Energiemaßnahmen	2224	3224	24	0,00	0,00	2 461,48	0,00	0,00	2 867,32
1/820000-616000	Instandhaltung von Maschinen und maschinellen Anlagen	2224	3224	24	7 000,00	7 000,00	7 348,54	7 000,00	8 500,00	5 140,91
1/820000-617000	Instandhaltung von Fahrzeugen	2224	3224	24	20 000,00	25 000,00	35 938,86	20 000,00	25 000,00	27 029,48
1/820000-618000	Instandhaltung von sonstigen Anlagen	2224	3224	24	2 000,00	2 000,00	3 104,79	2 000,00	2 000,00	2 767,19
1/820000-631000	Telekommunikationsdienste	2222	3222	24	2 200,00	2 200,00	2 360,51	2 200,00	2 200,00	2 344,55
1/820000-651000	Zinsaufwand für Finanzierungsleasing	2241	3241	25	100,00	100,00	107,37	100,00	100,00	107,37
1/820000-670000	Versicherungen	2222	3222	24	21 000,00	20 500,00	21 759,69	21 000,00	20 500,00	20 968,96
1/820000-680000	Planmäßige Abschreibung	2226			32 700,00	32 900,00	33 501,31	0,00	0,00	0,00

		MVAG	MVAG	QU	Ergebnisvoranschlag			Finanzierungsvoranschlag		
					EH	FH	VA 2022	VA 2021	RA 2020	VA 2022
1/820000-700122	Miete Bauhof Taborgasse	2223	3223	24	18 000,00	18 300,00	18 960,43	18 000,00	30 300,00	6 731,61
1/820000-700322	Betriebskosten Bauhofhallen Taborgasse	2223	3223	24	14 000,00	15 000,00	12 511,48	14 000,00	23 000,00	3 220,08
1/820000-705204	Leasing - Unimog U20 (5504/50300)	2223	3223	24	0,00	13 900,00	15 192,00	0,00	13 900,00	15 192,00
1/820000-705205	Leasing - Fiat Doblo (5504/50310)	2223	3223	24	0,00	0,00	506,40	0,00	0,00	506,40
1/820000-705206	Leasing - Mercedes Kipper 310 CDI (5504/50320)	2223	3223	24	0,00	0,00	2 054,40	0,00	0,00	2 054,40
1/820000-705207	Leasing - Containeranlage (22695/50340)	2223	3223	24	0,00	14 500,00	14 470,80	0,00	14 500,00	14 470,80
1/820000-705208	Leasing - VW Doka + Aufbau (Pritsche LNF) (5504/50350)	2223	3223	24	0,00	0,00	6 210,00	0,00	0,00	6 210,00
1/820000-705209	Leasing - Unimog U218 (5504/50360)	2223	3223	24	0,00	23 100,00	23 112,00	0,00	23 100,00	23 112,00
1/820000-705210	Leasing - Renault Master Pritsche (5504/50410)	2223	3223	24	0,00	5 000,00	5 042,88	0,00	5 000,00	5 042,88
1/820000-710000	Öffentliche Abgaben, ohne Gebühren gemäß FAG	2225	3225	24	800,00	800,00	655,25	800,00	800,00	646,67
1/820000-710002	Öffentliche Abgaben KFZ-Steuer	2225	3225	24	600,00	600,00	597,12	600,00	600,00	597,12
1/820000-711000	Gebühr f. d. Benützung v. Gemeindeeinrichtungen u. Anlagen gem. FAG	2225	3225	24	7 000,00	11 200,00	1 094,05	7 000,00	11 200,00	1 094,05
1/820000-711003	Gebühren Wasser	2225	3225	24	400,00	800,00	367,45	400,00	800,00	367,45
1/820000-720000	Kostenbeiträge (Kostensätze) für Leistungen	2225	3225	24	4 000,00	4 000,00	4 012,07	4 000,00	4 000,00	4 012,07
1/820000-723000	Amtspauschalien und Repräsentationsaufwendungen	2225	3225	24	600,00	500,00	0,00	600,00	500,00	285,00
1/820000-724000	Reisegebühren (inkl. Kilomergelder)	2225	3225	24	200,00	500,00	307,94	200,00	500,00	307,94
1/820000-728000	Entgelte für sonstige Leistungen	2225	3225	24	500,00	1 000,00	151,47	500,00	1 000,00	151,47
1/820000-728001	sonstiger Aufwand Reinigungsarbeiten	2225	3225	24	12 600,00	13 200,00	10 258,33	12 600,00	13 200,00	11 693,30
1/820000-728002	sonstiger Aufwand Rundfunk- und Fernsehgebühren	2225	3225	24	100,00	100,00	85,92	100,00	100,00	85,92
1/820000-728004	sonstiger Aufwand Arbeitsmedizin	2225	3225	24	2 000,00	2 600,00	0,00	2 000,00	2 600,00	0,00
1/820000-728026	sonstiger Aufwand Software laufend (Wartung, ...)	2225	3225	24	100,00	300,00	0,00	100,00	300,00	0,00
1/820000-728033	sonstiger Aufwand einjährige Lizenzen	2225	3225	24	200,00	200,00	145,92	200,00	200,00	145,92
1/820000-729000	Sonstige Aufwendungen	2225	3225	24	1 000,00	1 000,00	760,24	1 000,00	1 000,00	760,24
1/820000-729001	Interne Leistungsverrechnung Grünflächenpflege	2225	3225	24	*	1 000,00	0,00	1 000,00	1 000,00	0,00
1/820000-729002	Interne Leistungsverrechnung Gebäudeinstandhaltung	2225	3225	24	*	4 000,00	4 000,00	7 174,48	4 000,00	7 174,48
1/820000-729035	Interne Leistungsverrechnung Plakatieren	2225	3225	24	*	5 000,00	5 000,00	4 538,16	5 000,00	4 538,16
1/820000-729042	Interne Leistungsverrechnung Feuerwehr	2225	3225	24	*	200,00	200,00	300,29	200,00	300,29
1/820000-729045	Interne Leistungsverrechnung Soziales	2225	3225	24	*	3 000,00	3 000,00	4 657,51	3 000,00	4 657,51
1/820000-729046	Interne Leistungsverrechnung Verwaltung	2225	3225	24	*	25 000,00	25 000,00	28 415,89	25 000,00	28 415,89
1/820000-729047	Interne Leistungsverrechnung Diverses	2225	3225	24	*	7 000,00	7 000,00	65 844,97	7 000,00	65 844,97

		MVAG			Ergebnisvoranschlag			Finanzierungsvoranschlag			
		EH	FH	QU	VA 2022	VA 2021	RA 2020	VA 2022	VA 2021	RA 2020	
1/820000-729052	Interne Leistungsverrechnung Personalvertretung	2225	3225	24	*	1 000,00	1 000,00	686,21	1 000,00	1 000,00	686,21
1/820000-729099	Interne Leistungsverrechnung	2225	3225	24	*	35 000,00	35 000,00	23 353,63	35 000,00	35 000,00	23 353,63
SU 22 / 32	Summe Aufwendungen / Auszahlungen operative Gebarung					1 371 600,00	1 333 300,00	1 312 796,57	1 338 900,00	1 321 900,00	1 232 014,87
SA 0 / SA 1	(0) Nettoergebnis (21 - 22) / (1) Geldfluss operative Gebarung (31 - 32)					-650 900,00	-482 700,00	-543 428,60	-618 200,00	-471 300,00	-479 050,46
SU 23	Summe Haushaltsrücklagen					0,00	0,00	0,00	0,00	0,00	0,00
SA00	Nettoergebnis nach Zuw./Entn. Haushaltsrücklagen (Saldo 0 +/- SU23)					-650 900,00	-482 700,00	-543 428,60			
Investive Gebarung											
SU 33	Summe Einzahlungen investive Gebarung								0,00	0,00	0,00
1/820000-020000	Maschinen und maschinelle Anlagen		3414	41		0,00	0,00	0,00	500,00	500,00	0,00
1/820000-030000	Werkzeuge und sonstige Erzeugungsmittel		3414	41		0,00	0,00	0,00	10 000,00	5 000,00	7 851,53
1/820000-040000	Fahrzeuge		3414	41		0,00	0,00	0,00	1 000,00	1 300,00	240,54
1/820000-042000	Amts-, Betriebs- und Geschäftsausstattung		3415	41		0,00	0,00	0,00	500,00	1 000,00	0,00
1/820000-042200	Einrichtung (Möbel, Haushaltsgeräte, ...)		3415	41		0,00	0,00	0,00	200,00	200,00	122,55
SU 34	Summe Auszahlungen investive Gebarung								12 200,00	8 000,00	8 214,62
SA2	Saldo (2) Geldfluss aus der Investiven Gebarung (33 - 34)								-12 200,00	-8 000,00	-8 214,62
SA3	Saldo (3) Nettofinanzierungssaldo (Saldo 1 + Saldo 2)								-630 400,00	-479 300,00	-487 265,08
Finanzierungstätigkeit											
SU 35	Summe Einzahlungen aus der Finanzierungstätigkeit								0,00	0,00	0,00
1/820000-310001	Leasing - MAN LKW + Frontkran (5824/50470)		3615			0,00	0,00	0,00	2 200,00	2 200,00	2 151,42
SU 36	Summe Auszahlungen aus der Finanzierungstätigkeit								2 200,00	2 200,00	2 151,42
SA4	Saldo (4) Geldfluss aus der Finanzierungstätigkeit (35 - 36)								-2 200,00	-2 200,00	-2 151,42
SA5	Saldo (5) Geldfluss aus der voranschlagswirksamen Gebarung (Saldo 3 + Saldo 4)								-632 600,00	-481 500,00	-489 416,50
828	Sonstige Märkte										
828000	Sonstige Märkte										
Operative Gebarung											
2/828000+810002	Erträge aus Leistungen - Marktstandgebühren	2114	3114	13		1 500,00	2 500,00	748,00	1 500,00	2 500,00	348,00
SU 21 / 31	Summe Erträge / Einzahlungen operative Gebarung					1 500,00	2 500,00	748,00	1 500,00	2 500,00	348,00
1/828000-728023	sonstiger Aufwand div. Veranstaltungen	2225	3225	24		15 000,00	12 000,00	8 079,57	15 000,00	12 000,00	8 079,57
1/828000-729000	Sonstige Aufwendungen	2225	3225	24		1 000,00	1 000,00	34,20	1 000,00	1 000,00	34,20
SU 22 / 32	Summe Aufwendungen / Auszahlungen operative Gebarung					16 000,00	13 000,00	8 113,77	16 000,00	13 000,00	8 113,77
SA 0 / SA 1	(0) Nettoergebnis (21 - 22) / (1) Geldfluss operative Gebarung (31 - 32)					-14 500,00	-10 500,00	-7 365,77	-14 500,00	-10 500,00	-7 765,77
SU 23	Summe Haushaltsrücklagen					0,00	0,00	0,00	0,00	0,00	0,00
SA00	Nettoergebnis nach Zuw./Entn. Haushaltsrücklagen (Saldo 0 +/- SU23)					-14 500,00	-10 500,00	-7 365,77			

	MVAG	MVAG	QU	Ergebnisvoranschlag			Finanzierungsvoranschlag			
				EH	FH		VA 2022	VA 2021	RA 2020	VA 2022
Investive Gebarung										
SU 33										
SU 34										
SA2										
SA3										
Finanzierungstätigkeit										
SU 35										
SU 36										
SA4										
SA5										
83 Betriebsähnliche Einrichtungen und Betriebe (Fortsetzung)										
835 Sonstige Badeanlagen und Saunas										
835000 Teiche										
Operative Gebarung										
2/835000+829000	Sonstige Erträge	2116	3116	18	100,00	0,00	0,00	100,00	0,00	0,00
SU 21 / 31	Summe Erträge / Einzahlungen operative Gebarung				100,00	0,00	0,00	100,00	0,00	0,00
1/835000-613000	Instandhaltung von sonstigen Grundstückseinrichtungen	2224	3224	24	0,00	100,00	0,00	0,00	100,00	0,00
1/835000-650000	Zinsen für Finanzschulden in Euro	2241	3241	25	600,00	0,00	2,13	600,00	0,00	2,13
1/835000-711001	Gebühren Grundsteuer	2225	3225	24	2 300,00	2 300,00	2 285,24	2 300,00	2 300,00	2 285,24
1/835000-729000	Sonstige Aufwendungen	2225	3225	24	2 000,00	3 000,00	2 009,64	2 000,00	3 000,00	2 009,64
1/835000-729099	Interne Leistungsverrechnung	2225	3225	24	100,00	100,00	0,00	100,00	100,00	0,00
SU 22 / 32	Summe Aufwendungen / Auszahlungen operative Gebarung				5 000,00	5 500,00	4 297,01	5 000,00	5 500,00	4 297,01
SA 0 / SA 1	(0) Nettoergebnis (21 - 22) / (1) Geldfluss operative Gebarung (31 - 32)				-4 900,00	-5 500,00	-4 297,01	-4 900,00	-5 500,00	-4 297,01
6/835000+894001	Entnahmen von zweckgebundenen Haushaltsrücklagen	2301			50 000,00	0,00	0,00	0,00	0,00	0,00
6/835000+894009	Entnahme von zweckgebundenen Haushaltsrücklagen (nicht finanzwirksam)	2301			0,00	0,00	30 556,85	0,00	0,00	0,00
5/835000-794009	Zuweisung an zweckgebundene Haushaltsrücklagen (nicht finanzwirksam)	2401			0,00	0,00	24,79	0,00	0,00	0,00
SU 23	Summe Haushaltsrücklagen				50 000,00	0,00	30 532,06	0,00	0,00	0,00
SA00	Nettoergebnis nach Zuw./Entn. Haushaltsrücklagen (Saldo 0 +/- SU23)				45 100,00	-5 500,00	26 235,05			
Investive Gebarung										
SU 33	Summe Einzahlungen investive Gebarung							0,00	0,00	0,00
5/835000-006000	Sonstige Grundstückseinrichtungen		3412	40	0,00	0,00	0,00	0,00	0,00	119 676,19
5/835000-006001	Einzäunung Windradlteich		3412	40	0,00	0,00	0,00	0,00	0,00	37 855,87

		MVAG			Ergebnisvoranschlag			Finanzierungsvoranschlag		
		EH	FH	QU	VA 2022	VA 2021	RA 2020	VA 2022	VA 2021	RA 2020
5/835000-020002	Belüftungsanlage Aignerteich		3414	41	0,00	0,00	0,00	50 000,00	0,00	0,00
SU 34	Summe Auszahlungen investive Gebarung							50 000,00	0,00	157 532,06
SA2	Saldo (2) Geldfluss aus der Investiven Gebarung (33 – 34)							-50 000,00	0,00	-157 532,06
SA3	Saldo (3) Nettofinanzierungssaldo (Saldo 1 + Saldo 2)							-54 900,00	-5 500,00	-161 829,07
Finanzierungstätigkeit										
6/835000+346000	Investitionsdarlehen von Finanzunternehmen		3514	55	0,00	0,00	0,00	0,00	0,00	127 000,00
SU 35	Summe Einzahlungen aus der Finanzierungstätigkeit							0,00	0,00	127 000,00
1/835000-346000	Investitionsdarlehen von Finanzunternehmen		3614	65	0,00	0,00	0,00	12 500,00	11 300,00	-2,13
SU 36	Summe Auszahlungen aus der Finanzierungstätigkeit							12 500,00	11 300,00	-2,13
SA4	Saldo (4) Geldfluss aus der Finanzierungstätigkeit (35 – 36)							-12 500,00	-11 300,00	127 002,13
SA5	Saldo (5) Geldfluss aus der voranschlagswirksamen Gebarung (Saldo 3 + Saldo 4)							-67 400,00	-16 800,00	-34 826,94
835100	Ozean									
Operative Gebarung										
2/835100+808006	Veräußerung von Waren - Plastikhüllen f. Saisonkarten	2116	3116	16	100,00	100,00	0,00	100,00	100,00	0,00
2/835100+810001	Erträge aus Leistungen - Eintrittserlöse Teiche	2114	3114	13	120 000,00	152 000,00	112 408,47	120 000,00	152 000,00	112 408,47
2/835100+811100	Miet- und Pachtertrag unbewegliche Sachen	2115	3115	14	3 500,00	3 500,00	3 488,10	3 500,00	7 000,00	0,00
2/835100+829001	Sonstige Erträge - Versicherungsentschädigung	2116	3116	18	100,00	0,00	1 466,00	100,00	0,00	1 466,00
SU 21 / 31	Summe Erträge / Einzahlungen operative Gebarung				123 700,00	155 600,00	117 362,57	123 700,00	159 100,00	113 874,47
1/835100-400000	Geringwertige Wirtschaftsgüter (GWG)	2221	3221	23	500,00	700,00	523,33	500,00	700,00	523,33
1/835100-400002	GWG Dienstkleidung	2221	3221	23	200,00	200,00	278,55	200,00	200,00	278,55
1/835100-454000	Reinigungsmittel	2221	3221	23	500,00	500,00	986,78	500,00	500,00	951,86
1/835100-457000	Druckwerke	2221	3221	23	300,00	1 000,00	270,52	300,00	1 000,00	270,52
1/835100-459000	Sonstige Verbrauchsgüter	2221	3221	23	300,00	400,00	223,18	300,00	400,00	223,18
1/835100-5	Personalkonten verdichtet	22	32		11 600,00	16 300,00	6 684,35	11 600,00	16 300,00	6 684,35
1/835100-600001	Energiebezüge Strom	2222	3222	24	1 300,00	1 000,00	978,61	1 300,00	1 000,00	978,61
1/835100-613000	Instandhaltung von sonstigen Grundstückseinrichtungen	2224	3224	24	15 000,00	13 000,00	13 014,34	15 000,00	18 000,00	7 654,34
1/835100-614000	Instandhaltung von Gebäuden und Bauten	2224	3224	24	2 000,00	2 000,00	3 059,55	2 000,00	2 000,00	3 059,55
1/835100-618000	Instandhaltung von sonstigen Anlagen	2224	3224	24	100,00	100,00	317,12	100,00	100,00	317,12
1/835100-618100	Instandhaltung von EDV-Anlagen (PC, Drucker, ...)	2224	3224	24	200,00	0,00	0,00	200,00	0,00	0,00
1/835100-631000	Telekommunikationsdienste	2222	3222	24	300,00	300,00	377,00	300,00	300,00	377,00
1/835100-640001	Rechts- und Beratungsaufwand Anwälte	2222	3222	24	0,00	0,00	1 115,00	0,00	0,00	1 115,00

		MVAG			Ergebnisvoranschlag			Finanzierungsvoranschlag		
		EH	FH	QU	VA 2022	VA 2021	RA 2020	VA 2022	VA 2021	RA 2020
1/835100-670000	Versicherungen	2222	3222	24	100,00	0,00	78,58	100,00	0,00	78,58
1/835100-680000	Planmäßige Abschreibung	2226			20 500,00	6 500,00	20 378,44	0,00	0,00	0,00
1/835100-700100	Miet- und Pachtaufwand unbewegliche Sachen	2223	3223	24	19 000,00	19 000,00	0,00	19 000,00	19 000,00	0,00
1/835100-711002	Gebühren Kanal	2225	3225	24	200,00	200,00	148,52	200,00	200,00	148,52
1/835100-711003	Gebühren Wasser	2225	3225	24	500,00	200,00	459,90	500,00	200,00	459,90
1/835100-711004	Gebühren Müll	2225	3225	24	17 200,00	17 100,00	17 107,87	17 200,00	17 100,00	17 107,87
1/835100-729000	Sonstige Aufwendungen	2225	3225	24	3 500,00	4 200,00	4 372,61	3 500,00	4 600,00	3 976,61
1/835100-729099	Interne Leistungsverrechnung	2225	3225	24	100,00	100,00	155,48	100,00	100,00	155,48
SU 22 / 32	Summe Aufwendungen / Auszahlungen operative Gebarung				93 400,00	82 800,00	70 529,73	72 900,00	81 700,00	44 360,37
SA 0 / SA 1	(0) Nettoergebnis (21 - 22) / (1) Geldfluss operative Gebarung (31 - 32)				30 300,00	72 800,00	46 832,84	50 800,00	77 400,00	69 514,10
SU 23	Summe Haushaltsrücklagen				0,00	0,00	0,00	0,00	0,00	0,00
SA00	Nettoergebnis nach Zuw./Entn. Haushaltsrücklagen (Saldo 0 +/- SU23)				30 300,00	72 800,00	46 832,84			
Investive Gebarung										
SU 33	Summe Einzahlungen investive Gebarung							0,00	0,00	0,00
1/835100-042000	Amts-, Betriebs- und Geschäftsausstattung		3415	41	0,00	0,00	0,00	10 000,00	0,00	0,00
1/835100-042100	EDV-Anlagen (PC, Drucker, ...)		3415	41	0,00	0,00	0,00	500,00	7 000,00	0,00
SU 34	Summe Auszahlungen investive Gebarung							10 500,00	7 000,00	0,00
SA2	Saldo (2) Geldfluss aus der Investiven Gebarung (33 - 34)							-10 500,00	-7 000,00	0,00
SA3	Saldo (3) Nettofinanzierungssaldo (Saldo 1 + Saldo 2)							40 300,00	70 400,00	69 514,10
Finanzierungstätigkeit										
SU 35	Summe Einzahlungen aus der Finanzierungstätigkeit							0,00	0,00	0,00
SU 36	Summe Auszahlungen aus der Finanzierungstätigkeit							0,00	0,00	0,00
SA4	Saldo (4) Geldfluss aus der Finanzierungstätigkeit (35 - 36)							0,00	0,00	0,00
SA5	Saldo (5) Geldfluss aus der voranschlagswirksamen Gebarung (Saldo 3 + Saldo 4)							40 300,00	70 400,00	69 514,10
835200	Rohrfeldteich									
Operative Gebarung										
2/835200+829000	Sonstige Erträge	2116	3116	18	0,00	500,00	0,00	0,00	500,00	0,00
SU 21 / 31	Summe Erträge / Einzahlungen operative Gebarung				0,00	500,00	0,00	0,00	500,00	0,00
1/835200-613000	Instandhaltung von sonstigen Grundstückseinrichtungen	2224	3224	24	2 000,00	1 500,00	561,03	2 000,00	1 500,00	561,03
1/835200-680000	Planmäßige Abschreibung	2226			600,00	0,00	0,00	0,00	0,00	0,00
1/835200-711001	Gebühren Grundsteuer	2225	3225	24	0,00	0,00	3,25	0,00	0,00	3,25
1/835200-729000	Sonstige Aufwendungen	2225	3225	24	500,00	500,00	919,43	500,00	500,00	919,43
1/835200-729099	Interne Leistungsverrechnung	2225	3225	24	100,00	100,00	78,94	100,00	100,00	78,94
SU 22 / 32	Summe Aufwendungen / Auszahlungen operative Gebarung				3 200,00	2 100,00	1 562,65	2 600,00	2 100,00	1 562,65
SA 0 / SA 1	(0) Nettoergebnis (21 - 22) / (1) Geldfluss operative Gebarung (31 - 32)				-3 200,00	-1 600,00	-1 562,65	-2 600,00	-1 600,00	-1 562,65

		MVAG			Ergebnisvoranschlag			Finanzierungsvoranschlag		
		EH	FH	QU	VA 2022	VA 2021	RA 2020	VA 2022	VA 2021	RA 2020
SU 23	Summe Haushaltsrücklagen				0,00	0,00	0,00	0,00	0,00	0,00
SA00	Nettoergebnis nach Zuw./Entn. Haushaltsrücklagen (Saldo 0 +/- SU23)				-3 200,00	-1 600,00	-1 562,65			
Investive Gebarung										
SU 33	Summe Einzahlungen investive Gebarung							0,00	0,00	0,00
1/835200-006000	Sonstige Grundstückseinrichtungen		3412	40	0,00	0,00	0,00	20 000,00	6 500,00	0,00
SU 34	Summe Auszahlungen investive Gebarung							20 000,00	6 500,00	0,00
SA2	Saldo (2) Geldfluss aus der Investiven Gebarung (33 – 34)							-20 000,00	-6 500,00	0,00
SA3	Saldo (3) Nettofinanzierungssaldo (Saldo 1 + Saldo 2)							-22 600,00	-8 100,00	-1 562,65
Finanzierungstätigkeit										
SU 35	Summe Einzahlungen aus der Finanzierungstätigkeit							0,00	0,00	0,00
SU 36	Summe Auszahlungen aus der Finanzierungstätigkeit							0,00	0,00	0,00
SA4	Saldo (4) Geldfluss aus der Finanzierungstätigkeit (35 – 36)							0,00	0,00	0,00
SA5	Saldo (5) Geldfluss aus der voranschlagswirksamen Gebarung (Saldo 3 + Saldo 4)							-22 600,00	-8 100,00	-1 562,65
835300	Windradlteich									
Operative Gebarung										
2/835300+810001	Erträge aus Leistungen - Eintrittserlöse Teiche	2114	3114	13	30 000,00	28 300,00	0,00	30 000,00	28 300,00	0,00
2/835300+811100	Miet- und Pachtertrag unbewegliche Sachen	2115	3115	14	1 500,00	1 500,00	1 266,41	1 500,00	1 500,00	1 266,41
SU 21 / 31	Summe Erträge / Einzahlungen operative Gebarung				31 500,00	29 800,00	1 266,41	31 500,00	29 800,00	1 266,41
1/835300-400000	Geringwertige Wirtschaftsgüter (GWG)	2221	3221	23	2 500,00	500,00	4 093,76	2 500,00	500,00	4 093,76
1/835300-400002	GWG Dienstkleidung	2221	3221	23	200,00	200,00	163,53	200,00	200,00	163,53
1/835300-454000	Reinigungsmittel	2221	3221	23	500,00	500,00	978,37	500,00	500,00	899,26
1/835300-459000	Sonstige Verbrauchsgüter	2221	3221	23	100,00	100,00	35,14	100,00	100,00	35,14
1/835300-5	Personalkonten verdichtet	22	32		14 600,00	22 500,00	9 644,19	14 600,00	22 500,00	9 622,69
1/835300-600001	Energiebezüge Strom	2222	3222	24	1 300,00	1 000,00	1 388,73	1 300,00	1 000,00	1 388,73
1/835300-613000	Instandhaltung von sonstigen Grundstückseinrichtungen	2224	3224	24	13 000,00	500,00	4 511,88	13 000,00	500,00	4 511,88
1/835300-614000	Instandhaltung von Gebäuden und Bauten	2224	3224	24	1 000,00	1 500,00	156,21	1 000,00	1 500,00	156,21
1/835300-618000	Instandhaltung von sonstigen Anlagen	2224	3224	24	100,00	0,00	0,00	100,00	0,00	0,00
1/835300-631000	Telekommunikationsdienste	2222	3222	24	300,00	300,00	406,02	300,00	300,00	387,02
1/835300-640002	Rechts- und Beratungsaufwand Ziviltechniker u. Prüfmaßnahmen	2222	3222	24	0,00	0,00	1 776,90	0,00	0,00	1 776,90
1/835300-650099	Zinsen Baurecht MGBL GmbH & Co KG	2241	3241	25	259 600,00	265 100,00	270 359,58	259 600,00	265 100,00	270 359,58
1/835300-670000	Versicherungen	2222	3222	24	100,00	0,00	88,68	100,00	0,00	88,68
1/835300-680000	Planmäßige Abschreibung	2226			9 500,00	9 100,00	8 535,79	0,00	0,00	0,00
1/835300-711001	Gebühren Grundsteuer	2225	3225	24	1 200,00	1 200,00	1 216,76	1 200,00	1 200,00	1 216,76

		MVAG			Ergebnisvoranschlag			Finanzierungsvoranschlag		
		EH	FH	QU	VA 2022	VA 2021	RA 2020	VA 2022	VA 2021	RA 2020
1/835300-711002	Gebühren Kanal	2225	3225	24	1 500,00	1 400,00	1 440,20	1 500,00	1 400,00	1 440,20
1/835300-711003	Gebühren Wasser	2225	3225	24	100,00	0,00	-178,39	100,00	0,00	0,00
1/835300-711004	Gebühren Müll	2225	3225	24	13 300,00	13 200,00	13 230,28	13 300,00	13 200,00	13 230,28
1/835300-729000	Sonstige Aufwendungen	2225	3225	24	2 000,00	2 000,00	4 184,74	2 000,00	2 000,00	4 140,74
1/835300-729099	Interne Leistungsverrechnung	2225	3225	24	100,00	100,00	93,60	100,00	100,00	93,60
SU 22 / 32	Summe Aufwendungen / Auszahlungen operative Gebarung				321 000,00	319 200,00	322 125,97	311 500,00	310 100,00	313 604,96
SA 0 / SA 1	(0) Nettoergebnis (21 - 22) / (1) Geldfluss operative Gebarung (31 - 32)				-289 500,00	-289 400,00	-320 859,56	-280 000,00	-280 300,00	-312 338,55
SU 23	Summe Haushaltsrücklagen				0,00	0,00	0,00	0,00	0,00	0,00
SA00	Nettoergebnis nach Zuw./Entn. Haushaltsrücklagen (Saldo 0 +/- SU23)				-289 500,00	-289 400,00	-320 859,56			
Investive Gebarung										
SU 33	Summe Einzahlungen investive Gebarung							0,00	0,00	0,00
5/835300-000099	Grundstücke - Baurecht MGBL GmbH & Co KG		3412	40	0,00	0,00	0,00	99 200,00	93 600,00	88 404,86
1/835300-006000	Sonstige Grundstückseinrichtungen		3412	40	0,00	0,00	0,00	0,00	5 500,00	0,00
SU 34	Summe Auszahlungen investive Gebarung							99 200,00	99 100,00	88 404,86
SA2	Saldo (2) Geldfluss aus der Investiven Gebarung (33 - 34)							-99 200,00	-99 100,00	-88 404,86
SA3	Saldo (3) Nettofinanzierungssaldo (Saldo 1 + Saldo 2)							-379 200,00	-379 400,00	-400 743,41
Finanzierungstätigkeit										
SU 35	Summe Einzahlungen aus der Finanzierungstätigkeit							0,00	0,00	0,00
SU 36	Summe Auszahlungen aus der Finanzierungstätigkeit							0,00	0,00	0,00
SA4	Saldo (4) Geldfluss aus der Finanzierungstätigkeit (35 - 36)							0,00	0,00	0,00
SA5	Saldo (5) Geldfluss aus der voranschlagswirksamen Gebarung (Saldo 3 + Saldo 4)							-379 200,00	-379 400,00	-400 743,41
84	Liegenschaften, Wohn- und Geschäftsgebäude									
840	Grundbesitz									
840000	Grundbesitz									
Operative Gebarung										
2/840000+801000	Veräußerungen von Grundstücken und Grundstückseinrichtungen	2116		30	0,00	600,00	0,00	0,00	0,00	0,00
2/840000+811000	Miet- und Pächtertrag	2115	3115	14	100,00	100,00	14,54	100,00	100,00	14,54
2/840000+819001	Erträge aus der Auflösung von Rechnungsabgrenzungen	2117			8 300,00	8 300,00	8 333,28	0,00	0,00	0,00
2/840000+829000	Sonstige Erträge	2116	3116	18	100,00	100,00	2,00	100,00	100,00	444,76
6/840000+829912	Sonstige Erträge - Verr. zwischen operativer Gebarung und Projekten (VC 2)	2116	3116	18	0,00	1 000,00	1 881,30	0,00	1 000,00	1 881,30
SU 21 / 31	Summe Erträge / Einzahlungen operative Gebarung				8 500,00	10 100,00	10 231,12	200,00	1 200,00	2 340,60
1/840000-600001	Energiebezüge Strom	2222	3222	24	1 200,00	900,00	-69,83	1 200,00	900,00	-100,01

		MVAG	MVAG	QU	Ergebnisvoranschlag			Finanzierungsvoranschlag		
		EH	FH		VA 2022	VA 2021	RA 2020	VA 2022	VA 2021	RA 2020
1/840000-640001	Rechts- und Beratungsaufwand Anwälte	2222	3222	24	5 000,00	5 000,00	2 832,00	5 000,00	5 000,00	2 832,00
1/840000-640002	Rechts- und Beratungsaufwand Ziviltechniker u. Prüfmaßnahmen	2222	3222	24	6 000,00	10 000,00	4 991,10	6 000,00	10 000,00	4 991,10
1/840000-650040	Zinsen Darlehen Grundstücke	2241	3241	25	2 700,00	2 800,00	3 117,60	2 700,00	2 800,00	3 117,60
1/840000-680000	Planmäßige Abschreibung	2226			200,00	200,00	94,07	0,00	0,00	0,00
1/840000-700100	Miet- und Pacht Aufwand unbewegliche Sachen	2223	3223	24	500,00	500,00	455,83	500,00	500,00	455,83
1/840000-710000	Öffentliche Abgaben, ohne Gebühren gemäß FAG	2225	3225	24	400,00	500,00	285,43	400,00	500,00	285,43
1/840000-711001	Gebühren Grundsteuer	2225	3225	24	500,00	600,00	462,66	500,00	600,00	462,66
1/840000-729000	Sonstige Aufwendungen	2225	3225	24	2 000,00	3 000,00	1 841,99	2 000,00	3 000,00	1 694,83
SU 22 / 32	Summe Aufwendungen / Auszahlungen operative Gebarung				18 500,00	23 500,00	14 010,85	18 300,00	23 300,00	13 739,44
SA 0 / SA 1	(0) Nettoergebnis (21 - 22) / (1) Geldfluss operative Gebarung (31 - 32)				-10 000,00	-13 400,00	-3 779,73	-18 100,00	-22 100,00	-11 398,84
SU 23	Summe Haushaltsrücklagen				0,00	0,00	0,00	0,00	0,00	0,00
SA00	Nettoergebnis nach Zuw./Entn. Haushaltsrücklagen (Saldo 0 +/- SU23)				-10 000,00	-13 400,00	-3 779,73			
Investive Gebarung										
2/840000+801000	Veräußerungen von Grundstücken und Grundstückseinrichtungen		3312	30	0,00	0,00	0,00	0,00	600,00	0,00
SU 33	Summe Einzahlungen investive Gebarung							0,00	600,00	0,00
1/840000-001000	Unbebaute Grundstücke		3412	40	0,00	0,00	0,00	0,00	5 000,00	0,00
1/840000-006000	Sonstige Grundstückseinrichtungen		3412	40	0,00	0,00	0,00	0,00	1 000,00	1 881,30
SU 34	Summe Auszahlungen investive Gebarung							0,00	6 000,00	1 881,30
SA2	Saldo (2) Geldfluss aus der Investiven Gebarung (33 - 34)							0,00	-5 400,00	-1 881,30
SA3	Saldo (3) Nettofinanzierungssaldo (Saldo 1 + Saldo 2)							-18 100,00	-27 500,00	-13 280,14
Finanzierungstätigkeit										
SU 35	Summe Einzahlungen aus der Finanzierungstätigkeit							0,00	0,00	0,00
1/840000-346040	Tilgung Darlehen Grundstücke		3614	65	0,00	0,00	0,00	57 100,00	56 300,00	56 691,03
SU 36	Summe Auszahlungen aus der Finanzierungstätigkeit							57 100,00	56 300,00	56 691,03
SA4	Saldo (4) Geldfluss aus der Finanzierungstätigkeit (35 - 36)							-57 100,00	-56 300,00	-56 691,03
SA5	Saldo (5) Geldfluss aus der voranschlagswirksamen Gebarung (Saldo 3 + Saldo 4)							-75 200,00	-83 800,00	-69 971,17
841	Grundstücksgleiche Rechte									
841000	Grundstücksgleiche Rechte									
Operative Gebarung										
2/841000+811001	Miet- und Pachtertrag Fischerei	2115	3115	14	600,00	600,00	549,76	600,00	600,00	549,76
SU 21 / 31	Summe Erträge / Einzahlungen operative Gebarung				600,00	600,00	549,76	600,00	600,00	549,76
SU 22 / 32	Summe Aufwendungen / Auszahlungen operative Gebarung				0,00	0,00	0,00	0,00	0,00	0,00
SA 0 / SA 1	(0) Nettoergebnis (21 - 22) / (1) Geldfluss operative Gebarung (31 - 32)				600,00	600,00	549,76	600,00	600,00	549,76
SU 23	Summe Haushaltsrücklagen				0,00	0,00	0,00	0,00	0,00	0,00

		MVAG			Ergebnisvoranschlag			Finanzierungsvoranschlag		
		EH	FH	QU	VA 2022	VA 2021	RA 2020	VA 2022	VA 2021	RA 2020
SA00	Nettoergebnis nach Zuw./Entn. Haushaltsrücklagen (Saldo 0 +/- SU23)				600,00	600,00	549,76			
Investive Gebarung										
SU 33	Summe Einzahlungen investive Gebarung							0,00	0,00	0,00
SU 34	Summe Auszahlungen investive Gebarung							0,00	0,00	0,00
SA2	Saldo (2) Geldfluss aus der Investiven Gebarung (33 – 34)							0,00	0,00	0,00
SA3	Saldo (3) Nettofinanzierungssaldo (Saldo 1 + Saldo 2)							600,00	600,00	549,76
Finanzierungstätigkeit										
SU 35	Summe Einzahlungen aus der Finanzierungstätigkeit							0,00	0,00	0,00
SU 36	Summe Auszahlungen aus der Finanzierungstätigkeit							0,00	0,00	0,00
SA4	Saldo (4) Geldfluss aus der Finanzierungstätigkeit (35 – 36)							0,00	0,00	0,00
SA5	Saldo (5) Geldfluss aus der voranschlagswirksamen Gebarung (Saldo 3 + Saldo 4)							600,00	600,00	549,76
849	Sonstige Liegenschaften									
849000	Sonstige Liegenschaften									
Operative Gebarung										
2/849000+811109	Pachtertrag Kammeringstr./Eichkogelstr.	2115	3115	14	3 000,00	3 000,00	2 958,62	3 000,00	3 000,00	2 958,62
SU 21 / 31	Summe Erträge / Einzahlungen operative Gebarung				3 000,00	3 000,00	2 958,62	3 000,00	3 000,00	2 958,62
1/849000-700123	Miete Kleingärten	2223	3223	24	1 000,00	900,00	2 557,74	1 000,00	2 500,00	2 557,74
1/849000-700323	Betriebskosten Kleingärten	2223	3223	24	0,00	1 300,00	0,00	0,00	1 300,00	0,00
SU 22 / 32	Summe Aufwendungen / Auszahlungen operative Gebarung				1 000,00	2 200,00	2 557,74	1 000,00	3 800,00	2 557,74
SA 0 / SA 1	(0) Nettoergebnis (21 - 22) / (1) Geldfluss operative Gebarung (31 – 32)				2 000,00	800,00	400,88	2 000,00	-800,00	400,88
SU 23	Summe Haushaltsrücklagen				0,00	0,00	0,00	0,00	0,00	0,00
SA00	Nettoergebnis nach Zuw./Entn. Haushaltsrücklagen (Saldo 0 +/- SU23)				2 000,00	800,00	400,88	0,00	0,00	0,00
Investive Gebarung										
SU 33	Summe Einzahlungen investive Gebarung							0,00	0,00	0,00
SU 34	Summe Auszahlungen investive Gebarung							0,00	0,00	0,00
SA2	Saldo (2) Geldfluss aus der Investiven Gebarung (33 – 34)							0,00	0,00	0,00
SA3	Saldo (3) Nettofinanzierungssaldo (Saldo 1 + Saldo 2)							2 000,00	-800,00	400,88
Finanzierungstätigkeit										
SU 35	Summe Einzahlungen aus der Finanzierungstätigkeit							0,00	0,00	0,00
SU 36	Summe Auszahlungen aus der Finanzierungstätigkeit							0,00	0,00	0,00
SA4	Saldo (4) Geldfluss aus der Finanzierungstätigkeit (35 – 36)							0,00	0,00	0,00
SA5	Saldo (5) Geldfluss aus der voranschlagswirksamen Gebarung (Saldo 3 + Saldo 4)							2 000,00	-800,00	400,88

		MVAG	MVAG	QU	Ergebnisvoranschlag			Finanzierungsvoranschlag		
		EH	FH		VA 2022	VA 2021	RA 2020	VA 2022	VA 2021	RA 2020
85	Betriebe mit marktbestimmter Tätigkeit									
851	Betriebe der Abwasserbeseitigung									
851000	Betriebe der Abwasserbeseitigung									
Operative Gebarung										
2/851000+810000	Erträge aus Leistungen	2114	3114	13	3 000,00	3 000,00	2 559,00	3 000,00	3 000,00	1 200,00
2/851000+810009	Erträge aus Leistungen - Kanalspülwagen + Facharbeiter	2114	3114	13	15 000,00	14 000,00	13 460,01	15 000,00	18 000,00	13 586,23
2/851000+811000	Miet- und Pächtertrag	2115	3115	14	12 000,00	10 800,00	10 800,00	12 000,00	10 800,00	10 800,00
2/851000+813000	Erträge aus der Auflösung von Investitionszuschüssen (Kapitaltransfers)	2127			175 000,00	171 500,00	170 477,11	0,00	0,00	0,00
2/851000+816010	Kostenbeiträge - DL/BK-Anteil Traiskirchen	2114	3114	13	75 000,00	75 000,00	75 160,94	75 000,00	75 000,00	75 160,94
2/851000+817000	Erträge aus der Auflösung von sonstigen Rückstellungen	2117			0,00	0,00	3 368,00	0,00	0,00	0,00
2/851000+828000	Rückersätze von Aufwendungen	2116	3116	18	7 000,00	7 000,00	28 188,14	7 000,00	7 000,00	28 310,47
2/851000+829001	Sonstige Erträge - Versicherungsentschädigung	2116	3116	18	0,00	1 000,00	0,00	0,00	1 000,00	0,00
2/851000+829002	Sonstige Erträge - Ersatzleistungen von Dritten	2116	3116	18	0,00	0,00	47 461,25	0,00	0,00	45 000,00
6/851000+829911	Sonstige Erträge - Verr. zwischen operativer Gebarung und Projekten (PC 1)	2116	3116	18	190 000,00	300 800,00	580 593,45	190 000,00	300 800,00	580 593,45
6/851000+829912	Sonstige Erträge - Verr. zwischen operativer Gebarung und Projekten (PC 2)	2116	3116	18	0,00	0,00	39 460,54	0,00	0,00	39 460,54
2/851000+852021	Kanalbenützungsgebühren (GVA)	2113	3113	12	2 460 000,00	2 460 000,00	2 428 287,11	2 460 000,00	2 460 000,00	2 435 121,31
2/851000+860001	Transfers von Bund - Zinsen-Zuschüsse KPC (Bundesministerium)	2121	3121	15	200 900,00	198 000,00	191 018,42	200 900,00	198 000,00	191 018,42
2/851000+863002	Transfers von AUVA	2121	3121	15	10 000,00	10 000,00	10 941,95	10 000,00	10 000,00	10 941,95
SU 21 / 31	Summe Erträge / Einzahlungen operative Gebarung				3 147 900,00	3 251 100,00	3 601 775,92	2 972 900,00	3 083 600,00	3 431 193,31
1/851000-400000	Geringwertige Wirtschaftsgüter (GWG)	2221	3221	23	7 000,00	10 000,00	2 851,25	7 000,00	10 000,00	2 851,25
1/851000-400002	GWG Dienstkleidung	2221	3221	23	3 000,00	3 000,00	1 398,65	3 000,00	3 000,00	1 398,65
1/851000-430000	Lebensmittel	2221	3221	23	1 000,00	1 000,00	552,62	1 000,00	1 000,00	552,62
1/851000-452000	Treibstoffe	2221	3221	23	5 000,00	5 000,00	3 335,61	5 000,00	5 000,00	3 471,26
1/851000-453000	Schmier- und Schleifmittel	2221	3221	23	500,00	500,00	0,00	500,00	500,00	0,00
1/851000-454000	Reinigungsmittel	2221	3221	23	1 000,00	1 000,00	1 034,90	1 000,00	1 000,00	1 034,90
1/851000-455001	Chemische Betriebsmittel	2221	3221	23	55 000,00	55 000,00	37 202,32	55 000,00	55 000,00	39 311,32
1/851000-455002	Sonstiger betrieblicher Aufwand Labor	2221	3221	23	20 000,00	20 000,00	14 402,45	20 000,00	20 000,00	14 402,45
1/851000-456000	Schreib-, Zeichen- und sonstige Büromittel	2221	3221	23	2 000,00	2 000,00	1 662,82	2 000,00	2 000,00	1 590,97
1/851000-459000	Sonstige Verbrauchsgüter	2221	3221	23	3 000,00	4 000,00	1 816,32	3 000,00	4 000,00	1 816,32

		MVAG	MVAG	QU	Ergebnisvoranschlag			Finanzierungsvoranschlag		
		EH	FH		VA 2022	VA 2021	RA 2020	VA 2022	VA 2021	RA 2020
1/851000-459003	Sonstiger betrieblicher Aufwand Werkstätte	2221	3221	23	1 000,00	1 000,00	398,18	1 000,00	1 000,00	398,18
1/851000-5	Personalkonten verdichtet	22	32		607 900,00	617 800,00	561 676,03	607 900,00	617 800,00	539 127,76
1/851000-600000	Energiebezüge (Strom Abstatten)	2222	3222	24	0,00	0,00	0,00	0,00	0,00	6,13
1/851000-600001	Energiebezüge Strom	2222	3222	24	82 000,00	63 000,00	71 226,04	82 000,00	63 000,00	64 833,18
1/851000-600002	Energiebezüge Gas	2222	3222	24	5 500,00	5 700,00	4 519,67	5 500,00	5 700,00	4 519,67
1/851000-612000	Instandhaltung von Wasser- und Abwasserbauten und -anlagen	2224	3224	24	170 000,00	80 000,00	76 505,54	170 000,00	80 000,00	60 229,98
1/851000-613000	Instandhaltung von sonstigen Grundstückseinrichtungen	2224	3224	24	2 000,00	2 000,00	849,96	2 000,00	2 000,00	364,96
1/851000-614000	Instandhaltung von Gebäuden und Bauten	2224	3224	24	25 000,00	35 000,00	16 043,35	25 000,00	35 000,00	16 002,60
1/851000-616000	Instandhaltung von Maschinen und maschinellen Anlagen	2224	3224	24	110 000,00	50 000,00	43 699,22	110 000,00	50 000,00	79 241,63
1/851000-616001	Instandhaltung Elektrik	2224	3224	24	50 000,00	40 000,00	64 946,81	50 000,00	40 000,00	58 200,12
1/851000-617000	Instandhaltung von Fahrzeugen	2224	3224	24	20 000,00	20 000,00	19 589,41	20 000,00	20 000,00	19 589,41
1/851000-618000	Instandhaltung von sonstigen Anlagen	2224	3224	24	6 000,00	8 000,00	3 410,19	6 000,00	8 000,00	3 410,19
1/851000-618100	Instandhaltung von EDV-Anlagen (PC, Drucker, ...)	2224	3224	24	20 000,00	20 000,00	21 133,25	20 000,00	20 000,00	21 021,25
1/851000-630000	Postdienste	2222	3222	24	100,00	100,00	18,55	100,00	100,00	18,55
1/851000-631000	Telekommunikation	2222	3222	24	6 000,00	6 000,00	5 802,10	6 000,00	6 000,00	5 767,89
1/851000-640000	Rechts- und Beratungsaufwand	2222	3222	24	15 000,00	15 000,00	10 118,49	15 000,00	15 000,00	10 928,54
1/851000-640001	Rechts- und Beratungsaufwand Anwälte	2222	3222	24	8 000,00	2 900,00	14 693,79	8 000,00	8 900,00	12 543,79
1/851000-640002	Rechts- und Beratungsaufwand Ziviltechniker u. Prüfmaßnahmen	2222	3222	24	25 000,00	12 000,00	30 812,53	25 000,00	20 000,00	25 389,54
1/851000-650000	Zinsen für Finanzschulden in Euro	2241	3241	25	10 400,00	5 800,00	8 864,78	10 400,00	5 800,00	8 864,78
1/851000-650099	Zinsen Baurecht MGBL GmbH & Co KG	2241	3241	25	466 200,00	476 100,00	485 499,47	466 200,00	476 100,00	485 499,47
1/851000-670000	Versicherungen	2222	3222	24	42 000,00	46 700,00	38 976,04	42 000,00	46 700,00	38 976,04
1/851000-680000	Planmäßige Abschreibung	2226			735 600,00	740 800,00	742 161,49	0,00	0,00	0,00
1/851000-683000	Buchwerte aus dem Abgang von Sachanlagen und immateriellen Vermögenswerten	2226			0,00	0,00	163 167,52	0,00	0,00	0,00
1/851000-691001	Schadensvergütungen	2225	3225	24	1 000,00	2 000,00	0,00	1 000,00	2 000,00	0,00
1/851000-700124	Miete Büro R4G	2223	3223	24	5 000,00	5 000,00	4 796,18	5 000,00	5 000,00	4 796,18
1/851000-700324	Betriebskosten Büro R4G	2223	3223	24	200,00	200,00	129,84	200,00	200,00	151,65
1/851000-705212	Leasing - Lindner Geotrac (5504/50440)	2223	3223	24	0,00	0,00	5 005,00	0,00	0,00	5 005,00
1/851000-710000	Öffentliche Abgaben, ohne Gebühren gemäß FAG	2225	3225	24	20 000,00	20 000,00	20 261,95	20 000,00	20 000,00	19 758,25
1/851000-710002	Öffentliche Abgaben KFZ-Steuer	2225	3225	24	1 200,00	1 200,00	1 180,92	1 200,00	1 200,00	1 180,92
1/851000-711001	Gebühren Grundsteuer	2225	3225	24	500,00	500,00	442,76	500,00	500,00	442,76
1/851000-711003	Gebühren Wasser	2225	3225	24	6 000,00	7 000,00	1 704,86	6 000,00	7 000,00	1 704,86

		MVAG	MVAG	QU	Ergebnisvoranschlag			Finanzierungsvoranschlag		
		EH	FH		VA 2022	VA 2021	RA 2020	VA 2022	VA 2021	RA 2020
1/851000-720002	Kostenbeiträge für Verwaltungskosten GVA	2225	3225	24	26 000,00	27 000,00	24 384,37	26 000,00	27 000,00	24 355,45
1/851000-720003	Kostenbeiträge für Verwaltungskosten MGG	2225	3225	24	232 400,00	274 100,00	166 770,20	232 400,00	274 100,00	166 770,20
1/851000-723010	Bewirtung	2225	3225	24	2 500,00	2 500,00	670,38	2 500,00	2 500,00	1 744,38
1/851000-724000	Reisegebühren (inkl. Kilometergelder)	2225	3225	24	1 800,00	3 500,00	3 237,76	1 800,00	3 500,00	3 237,76
1/851000-726000	Mitgliedsbeiträge an Institutionen	2225	3225	24	19 000,00	19 100,00	16 502,00	19 000,00	19 100,00	16 502,00
1/851000-728000	Entgelte für sonstige Leistungen	2225	3225	24	3 000,00	3 000,00	152,52	3 000,00	3 000,00	152,52
1/851000-728001	sonstiger Aufwand Reinigungsarbeiten	2225	3225	24	21 000,00	21 000,00	16 453,72	21 000,00	21 000,00	16 453,72
1/851000-728002	sonstiger Aufwand Rundfunk- und Fernsehgebühren	2225	3225	24	300,00	300,00	295,32	300,00	300,00	295,32
1/851000-728004	sonstiger Aufwand Arbeitsmedizin	2225	3225	24	2 000,00	3 000,00	694,17	2 000,00	3 000,00	694,17
1/851000-728016	sonstiger Aufwand Entsorgung Klärschlamm	2225	3225	24	65 000,00	65 000,00	66 774,32	65 000,00	65 000,00	57 605,13
1/851000-728017	sonstiger Aufwand Entsorgung Fettabscheider	2225	3225	24	2 000,00	2 000,00	1 221,80	2 000,00	2 000,00	1 221,80
1/851000-729002	Interne Leistungsverrechnung Gebäudeinstandhaltung	2225	3225	24	0,00	0,00	37,42	0,00	0,00	37,42
1/851000-729003	Interne Leistungsverrechnung Klärschlamm	2225	3225	24	10 000,00	10 000,00	6 347,52	10 000,00	10 000,00	6 347,52
1/851000-729910	Sonstige Aufwendungen - Verr. zwischen operativer Gebarung und Projekten	2225	3225	24	190 000,00	300 800,00	620 053,99	190 000,00	300 800,00	620 053,99
SU 22 / 32	Summe Aufwendungen / Auszahlungen operative Gebarung				3 114 100,00	3 116 600,00	3 405 486,35	2 378 500,00	2 389 800,00	2 469 874,40
SA 0 / SA 1	(0) Nettoergebnis (21 - 22) / (1) Geldfluss operative Gebarung (31 - 32)				33 800,00	134 500,00	196 289,57	594 400,00	693 800,00	961 318,91
6/851000+894009	Entnahme von zweckgebundenen Haushaltsrücklagen (nicht finanzwirksam)	2301			0,00	0,00	500 438,80	0,00	0,00	0,00
SU 23	Summe Haushaltsrücklagen				0,00	0,00	500 438,80	0,00	0,00	0,00
SA00	Nettoergebnis nach Zuw./Entn. Haushaltsrücklagen (Saldo 0 +/- SU23)				33 800,00	134 500,00	696 728,37			
Investive Gebarung										
2/851000+300001	Kapitaltransfers von Bund - KPC Barwert		3331	33	0,00	0,00	0,00	127 400,00	132 800,00	116 223,32
2/851000+307001	Kanaleinmündungs- u. Ergänzungsabgabe (Abg. 203)		3334	34	0,00	0,00	0,00	200 000,00	200 000,00	170 829,55
SU 33	Summe Einzahlungen investive Gebarung							327 400,00	332 800,00	287 052,87
5/851000-000099	Grundstücke - Baurecht MGBL GmbH & Co KG		3412	40	0,00	0,00	0,00	178 100,00	168 100,00	158 753,41
5/851000-004000	Wasser- und Abwasserbauten und -anlagen		3412	40	0,00	0,00	0,00	100 000,00	110 000,00	53 243,19
5/851000-004012	BA 12 Ried im Teich Nord/Rohrfeld		3412	40	0,00	0,00	0,00	100 000,00	50 000,00	0,00
5/851000-004013	BA 13 Schlammbehandlung, Optimierung		3412	40	0,00	0,00	0,00	30 000,00	0,00	0,00
5/851000-004021	BA 21 Gumpoldskirchnerstraße		3412	40	0,00	0,00	0,00	100 000,00	275 000,00	46 586,50
5/851000-004022	BA 22 Fichteng., Tanneng., Großschopfstr.		3412	40	0,00	0,00	0,00	200 000,00	600 000,00	403 117,00

		MVAG		QU	Ergebnisvoranschlag			Finanzierungsvoranschlag		
		EH	FH		VA 2022	VA 2021	RA 2020	VA 2022	VA 2021	RA 2020
5/851000-004023	BA 23 Sanierung Lindengasse		3412	40	0,00	0,00	0,00	300 000,00	0,00	0,00
5/851000-004027	BA 27 Ried im Teich Süd		3412	40	0,00	0,00	0,00	320 000,00	0,00	0,00
5/851000-004999	Straßenbaumaßnahmen zur Niederschlagswasserentsorgung		3412	40	0,00	0,00	0,00	10 000,00	10 000,00	24 454,71
5/851000-010000	Gebäude und Bauten		3413	40	0,00	0,00	0,00	50 000,00	30 000,00	0,00
1/851000-020000	Maschinen und maschinelle Anlagen		3414	41	0,00	0,00	0,00	50 000,00	5 000,00	16 969,18
1/851000-042000	Amts-, Betriebs- und Geschäftsausstattung		3415	41	0,00	0,00	0,00	25 000,00	20 000,00	19 916,56
1/851000-042100	EDV-Anlagen (PC, Drucker, ...)		3415	41	0,00	0,00	0,00	0,00	45 000,00	0,00
1/851000-070100	Software und mehrjährige Lizenzen		3411	42	0,00	0,00	0,00	2 500,00	4 000,00	2 574,80
5/851000-070101	BA 101 Kanalkataster 2. Abschnitt		3411	42	0,00	0,00	0,00	0,00	10 000,00	10 212,81
5/851000-070102	BA 102 Kanalkataster 3. Abschnitt		3411	42	0,00	0,00	0,00	0,00	30 000,00	0,00
5/851000-070103	BA 103 Kanalkataster 4. Abschnitt		3411	42	0,00	0,00	0,00	80 000,00	100 000,00	0,00
SU 34	Summe Auszahlungen investive Gebarung							1 545 600,00	1 457 100,00	735 828,16
SA2	Saldo (2) Geldfluss aus der Investiven Gebarung (33 – 34)							-1 218 200,00	-1 124 300,00	-448 775,29
SA3	Saldo (3) Nettofinanzierungssaldo (Saldo 1 + Saldo 2)							-623 800,00	-430 500,00	512 543,62
Finanzierungstätigkeit										
6/851000+346000	Investitionsdarlehen von Finanzunternehmen		3514	55	0,00	0,00	0,00	903 500,00	3 500,00	0,00
SU 35	Summe Einzahlungen aus der Finanzierungstätigkeit							903 500,00	3 500,00	0,00
1/851000-346000	Investitionsdarlehen von Finanzunternehmen		3614	65	0,00	0,00	0,00	324 300,00	303 900,00	299 190,01
SU 36	Summe Auszahlungen aus der Finanzierungstätigkeit							324 300,00	303 900,00	299 190,01
SA4	Saldo (4) Geldfluss aus der Finanzierungstätigkeit (35 – 36)							579 200,00	-300 400,00	-299 190,01
SA5	Saldo (5) Geldfluss aus der voranschlagswirksamen Gebarung (Saldo 3 + Saldo 4)							-44 600,00	-730 900,00	213 353,61
852	Betriebe der Müllbeseitigung									
852000	Betriebe der Müllbeseitigung									
Operative Gebarung										
2/852000+803000	Veräußerungen von technischen Anlagen, Fahrzeugen und Maschinen	2116		31	0,00	0,00	7 000,00	0,00	0,00	0,00
2/852000+808000	Veräußerungen von Waren	2116	3116	16	1 000,00	1 500,00	989,45	1 000,00	1 500,00	885,95
2/852000+810010	Erträge aus Leistungen - Müllentsorgung (Abg. 194, 195)	2114	3114	13	23 000,00	23 000,00	7 619,60	23 000,00	23 000,00	21 600,02
2/852000+816000	Kostenbeiträge (Kostensätze) für sonstige Leistungen	2114	3114	13	500,00	2 100,00	120,00	500,00	2 100,00	120,00
2/852000+817000	Erträge aus der Auflösung von sonstigen Rückstellungen	2117			0,00	0,00	2 533,81	0,00	0,00	0,00
2/852000+828003	Rückersätze von Aufwendungen - Verpackung Allgemein	2116	3116	18	6 000,00	5 500,00	6 610,93	6 000,00	8 500,00	3 277,07

		MVAG	MVAG	QU	Ergebnisvoranschlag			Finanzierungsvoranschlag		
		EH	FH		VA 2022	VA 2021	RA 2020	VA 2022	VA 2021	RA 2020
2/852000+828004	Rückersätze von Aufwendungen - Verpackung Glas	2116	3116	18	16 000,00	16 000,00	22 085,52	16 000,00	20 000,00	16 946,34
2/852000+828005	Rückersätze von Aufwendungen - Verpackung (Alt)-Papier	2116	3116	18	20 000,00	23 000,00	17 806,16	20 000,00	31 000,00	9 954,98
2/852000+828006	Rückersätze von Aufwendungen - Verpackung Kunststoff/Metall	2116	3116	18	23 000,00	23 000,00	29 963,28	23 000,00	29 000,00	21 258,16
2/852000+828007	Rückersätze von Aufwendungen - Verpackung Allgemein §19	2116	3116	18	10 000,00	9 000,00	2 507,97	10 000,00	10 000,00	1 211,28
2/852000+828008	Rückersätze von Aufwendungen - Verpackung (Alt)-Papier, Karton §19	2116	3116	18	60 000,00	65 500,00	32 382,80	60 000,00	65 500,00	24 955,02
2/852000+828009	Rückersätze von Aufwendungen - Verpackung Haushaltsschrott §19	2116	3116	18	3 000,00	3 000,00	2 029,75	3 000,00	3 000,00	2 029,75
2/852000+829000	Sonstige Erträge	2116	3116	18	100,00	400,00	0,00	100,00	400,00	0,00
2/852000+829001	Sonstige Erträge - Versicherungsentschädigung	2116	3116	18	0,00	0,00	263,20	0,00	0,00	263,20
2/852000+829900	Einnahmen aus interner Leistungsverrechnung	2116	3116	18	0,00	0,00	65 146,87	0,00	0,00	65 146,87
2/852000+852010	Abfallwirtschaftsgebühr (Abg. 4)	2113	3113	12	4 000,00	5 000,00	7 526,04	4 000,00	5 000,00	5 251,37
2/852000+852011	Abfallwirtschaftsgebühr (GVA)	2113	3113	12	1 350 000,00	1 350 000,00	1 320 986,54	1 350 000,00	1 350 000,00	1 327 087,24
2/852000+852012	Abfallwirtschaftsabgabe (Abg. 5)	2113	3113	12	500,00	700,00	1 037,36	500,00	700,00	779,76
2/852000+852013	Abfallwirtschaftsabgabe (GVA)	2113	3113	12	200 000,00	200 000,00	193 195,81	200 000,00	200 000,00	193 586,98
2/852000+852014	Abfallwirtschaftsgebühr div. Müllsäcke	2113	3113	12	4 500,00	4 600,00	4 954,93	4 500,00	4 600,00	4 954,93
2/852000+852015	Abfallwirtschaftsabgabe div. Müllsäcke	2113	3113	12	1 000,00	1 000,00	663,45	1 000,00	1 000,00	663,45
2/852000+863001	Transfers von AMS	2121	3121	15	10 800,00	22 000,00	22 121,31	10 800,00	22 000,00	22 121,31
SU 21 / 31	Summe Erträge / Einzahlungen operative Gebarung				1 733 400,00	1 755 300,00	1 747 544,78	1 733 400,00	1 777 300,00	1 722 093,68
1/852000-400000	Geringwertige Wirtschaftsgüter (GWG)	2221	3221	23	800,00	3 000,00	43,50	800,00	3 000,00	43,50
1/852000-400001	GWG Abfallsammelbehälter	2221	3221	23	12 000,00	12 000,00	8 500,06	12 000,00	12 000,00	8 500,06
1/852000-400002	GWG Dienstkleidung	2221	3221	23	700,00	700,00	107,27	700,00	700,00	107,27
1/852000-413000	Handelsgüter	2221	3221	23	10 000,00	12 000,00	10 702,76	10 000,00	12 000,00	10 702,76
1/852000-452000	Treibstoffe	2221	3221	23	16 000,00	16 000,00	15 569,59	16 000,00	16 000,00	14 592,66
1/852000-456000	Schreib-, Zeichen- und sonstige Büromittel	2221	3221	23	100,00	100,00	0,00	100,00	100,00	0,00
1/852000-457000	Druckwerke	2221	3221	23	500,00	1 000,00	0,00	500,00	1 000,00	0,00
1/852000-5	Personalkonten verdichtet	22	32		256 600,00	310 800,00	321 248,03	256 600,00	310 800,00	304 144,21
1/852000-613000	Instandhaltung von sonstigen Grundstückseinrichtungen	2224	3224	24	1 000,00	1 000,00	0,00	1 000,00	1 000,00	0,00
1/852000-617000	Instandhaltung von Fahrzeugen	2224	3224	24	10 000,00	12 000,00	11 430,98	10 000,00	12 000,00	10 333,92
1/852000-631000	Telekommunikationsdienste	2222	3222	24	100,00	100,00	0,00	100,00	100,00	0,00
1/852000-640000	Rechts- und Beratungsaufwand	2222	3222	24	500,00	500,00	0,00	500,00	500,00	0,00
1/852000-640001	Rechts- und Beratungsaufwand	2222	3222	24	0,00	1 500,00	0,00	0,00	1 500,00	0,00
1/852000-650000	Zinsen für Finanzschulden in Euro	2241	3241	25	1 000,00	1 100,00	189,76	1 000,00	1 100,00	189,76
1/852000-651000	Zinsaufwand für Finanzierungsleasing	2241	3241	25	700,00	800,00	966,23	700,00	800,00	966,23

		MVAG	MVAG	QU	Ergebnisvoranschlag			Finanzierungsvoranschlag		
		EH	FH		VA 2022	VA 2021	RA 2020	VA 2022	VA 2021	RA 2020
1/852000-670000	Versicherungen	2222	3222	24	11 000,00	4 900,00	9 434,21	11 000,00	4 900,00	9 434,21
1/852000-680000	Planmäßige Abschreibung	2226			35 900,00	36 500,00	26 466,60	0,00	0,00	0,00
1/852000-683000	Buchwerte aus dem Abgang von Sachanlagen und immateriellen Vermögenswerten	2226			0,00	0,00	915,50	0,00	0,00	0,00
1/852000-691001	Schadensvergütungen	2225	3225	24	0,00	100,00	0,00	0,00	100,00	0,00
1/852000-700124	Miete Büro R4G	2223	3223	24	6 000,00	5 000,00	5 845,32	6 000,00	5 000,00	5 845,32
1/852000-700200	Miet- und Pachtaufwand bewegliche Sachen	2223	3223	24	1 000,00	2 000,00	0,00	1 000,00	2 000,00	0,00
1/852000-705213	Leasing - MAN Müllfahrzeug (5823/50460)	2223	3223	24	0,00	19 900,00	19 861,20	0,00	19 900,00	19 861,20
1/852000-710000	Öffentliche Abgaben, ohne Gebühren gemäß FAG	2225	3225	24	1 500,00	1 500,00	1 492,05	1 500,00	1 500,00	1 369,87
1/852000-710002	Öffentliche Abgaben KFZ-Steuer	2225	3225	24	1 700,00	1 500,00	1 509,42	1 700,00	1 500,00	1 453,02
1/852000-720002	Kostenbeiträge für Verwaltungskosten GVA	2225	3225	24	16 000,00	17 000,00	15 227,43	16 000,00	17 000,00	15 201,95
1/852000-720003	Kostenbeiträge für Verwaltungskosten MGG	2225	3225	24	213 800,00	251 900,00	154 208,29	213 800,00	251 900,00	154 208,29
1/852000-724000	Reisegebühren (inkl. Kilomergelder)	2225	3225	24	100,00	100,00	7,56	100,00	100,00	7,56
1/852000-726000	Mitgliedsbeiträge an Institutionen	2225	3225	24	17 500,00	19 100,00	16 072,00	17 500,00	19 100,00	16 072,00
1/852000-728000	Entgelte für sonstige Leistungen	2225	3225	24	500,00	1 100,00	47,50	500,00	1 100,00	47,50
1/852000-728080	sonstiger Aufwand Müllentsorgung Allgemein	2225	3225	24	35 000,00	35 000,00	27 914,24	35 000,00	35 000,00	27 460,99
1/852000-728081	sonstiger Aufwand Müllentsorgung Rest- und Sperrmüll	2225	3225	24	177 000,00	175 000,00	175 069,40	177 000,00	175 000,00	172 194,51
1/852000-728082	sonstiger Aufwand Müllentsorgung (Alt-) Papier	2225	3225	24	80 000,00	80 000,00	74 893,35	80 000,00	80 000,00	77 329,64
1/852000-728083	sonstiger Aufwand Müllentsorgung Glas	2225	3225	24	30 000,00	30 000,00	28 524,25	30 000,00	30 000,00	27 788,21
1/852000-728084	sonstiger Aufwand Müllentsorgung Bio	2225	3225	24	220 000,00	220 000,00	219 930,11	220 000,00	220 000,00	219 329,52
1/852000-729000	Sonstige Aufwendungen	2225	3225	24	300,00	600,00	219,33	300,00	600,00	219,33
1/852000-729003	Interne Leistungsverrechnung Gelbe Säcke	2225	3225	24	0,00	0,00	3 501,97	0,00	0,00	3 501,97
1/852000-729099	Interne Leistungsverrechnung	2225	3225	24	300,00	300,00	0,00	300,00	300,00	0,00
SU 22 / 32	Summe Aufwendungen / Auszahlungen operative Gebarung				1 157 600,00	1 274 100,00	1 149 897,91	1 121 700,00	1 237 600,00	1 100 905,46
SA 0 / SA 1	(0) Nettoergebnis (21 - 22) / (1) Geldfluss operative Gebarung (31 - 32)				575 800,00	481 200,00	597 646,87	611 700,00	539 700,00	621 188,22
6/852000+894009	Entnahme von zweckgebundenen Haushaltsrücklagen (nicht finanzwirksam)	2301			0,00	0,00	708,07	0,00	0,00	0,00
SU 23	Summe Haushaltsrücklagen				0,00	0,00	708,07	0,00	0,00	0,00
SA00	Nettoergebnis nach Zuw./Entn. Haushaltsrücklagen (Saldo 0 +/- SU23)				575 800,00	481 200,00	598 354,94			

	MVAG EH	MVAG FH	QU	Ergebnisvoranschlag			Finanzierungsvoranschlag		
				VA 2022	VA 2021	RA 2020	VA 2022	VA 2021	RA 2020
Investive Gebarung									
2/852000+803000		Veräußerungen von technischen Anlagen, Fahrzeugen und Maschinen	3314 31	0,00	0,00	0,00	0,00	0,00	7 000,00
SU 33	Summe Einzahlungen investive Gebarung						0,00	0,00	7 000,00
1/852000-040000		Fahrzeuge	3414 41	0,00	0,00	0,00	0,00	0,00	200 708,07
SU 34	Summe Auszahlungen investive Gebarung						0,00	0,00	200 708,07
SA2	Saldo (2) Geldfluss aus der Investiven Gebarung (33 – 34)						0,00	0,00	-193 708,07
SA3	Saldo (3) Nettofinanzierungssaldo (Saldo 1 + Saldo 2)						611 700,00	539 700,00	427 480,15
Finanzierungstätigkeit									
6/852000+346000		Investitionsdarlehen von Finanzunternehmen	3514 55	0,00	0,00	0,00	0,00	0,00	200 000,00
SU 35	Summe Einzahlungen aus der Finanzierungstätigkeit						0,00	0,00	200 000,00
1/852000-310001		Leasing - MAN LKW + Frontkran (5824/50470)	3615	0,00	0,00	0,00	19 600,00	19 500,00	19 362,70
1/852000-346000		Investitionsdarlehen von Finanzunternehmen	3614 65	0,00	0,00	0,00	19 600,00	19 500,00	4 970,24
SU 36	Summe Auszahlungen aus der Finanzierungstätigkeit						39 200,00	39 000,00	24 332,94
SA4	Saldo (4) Geldfluss aus der Finanzierungstätigkeit (35 – 36)						-39 200,00	-39 000,00	175 667,06
SA5	Saldo (5) Geldfluss aus der voranschlagswirksamen Gebarung (Saldo 3 + Saldo 4)						572 500,00	500 700,00	603 147,21
852100 Altstoffsammelzentrum									
Operative Gebarung									
2/852100+803000		Veräußerungen von technischen Anlagen, Fahrzeugen und Maschinen	2116 31	15 000,00	0,00	0,00	0,00	0,00	0,00
2/852100+810000		Erträge aus Leistungen	2114 3114 13	2 500,00	2 500,00	2 493,50	2 500,00	2 500,00	2 493,50
2/852100+810011		Erträge aus Leistungen - Blöcke Müllentsorgung	2114 3114 13	4 500,00	4 800,00	4 723,21	4 500,00	4 800,00	4 723,21
2/852100+816013		Kostenbeiträge - Umweltcard (Abg. 9)	2114 3114 13	800,00	700,00	581,76	800,00	700,00	581,76
2/852100+817000		Erträge aus der Auflösung von sonstigen Rückstellungen	2117	0,00	0,00	1 447,92	0,00	0,00	0,00
6/852100+829912		Sonstige Erträge - Verr. zwischen operativer Gebarung und Projekten (PC 2)	2116 3116 18	0,00	5 000,00	0,00	0,00	5 000,00	0,00
SU 21 / 31	Summe Erträge / Einzahlungen operative Gebarung			22 800,00	13 000,00	9 246,39	7 800,00	13 000,00	7 798,47
1/852100-400000		Geringwertige Wirtschaftsgüter (GWG)	2221 3221 23	100,00	100,00	226,10	100,00	100,00	226,10
1/852100-400002		GWG Dienstkleidung	2221 3221 23	100,00	100,00	51,84	100,00	100,00	51,84
1/852100-452000		Treibstoffe	2221 3221 23	2 000,00	1 800,00	1 400,59	2 000,00	1 800,00	1 259,68
1/852100-454000		Reinigungsmittel	2221 3221 23	100,00	100,00	0,00	100,00	100,00	0,00
1/852100-456000		Schreib-, Zeichen- und sonstige Büromittel	2221 3221 23	100,00	300,00	0,00	100,00	300,00	0,00
1/852100-459000		Sonstige Verbrauchsgüter	2221 3221 23	100,00	100,00	30,08	100,00	100,00	30,08

		MVAG			Ergebnisvoranschlag			Finanzierungsvoranschlag		
		EH	FH	QU	VA 2022	VA 2021	RA 2020	VA 2022	VA 2021	RA 2020
1/852100-5	Personalkonten verdichtet	22	32		65 800,00	78 100,00	78 306,13	65 800,00	78 100,00	76 194,08
1/852100-600001	Energiebezüge Strom	2222	3222	24	3 000,00	1 700,00	1 660,69	3 000,00	1 700,00	263,76
1/852100-600002	Energiebezüge Gas	2222	3222	24	300,00	300,00	391,59	300,00	300,00	61,05
1/852100-613000	Instandhaltung von sonstigen Grundstückseinrichtungen	2224	3224	24	1 500,00	1 000,00	61,85	1 500,00	1 000,00	61,85
1/852100-614000	Instandhaltung von Gebäuden und Bauten	2224	3224	24	5 000,00	5 000,00	4 213,19	5 000,00	5 000,00	2 359,61
1/852100-617000	Instandhaltung von Fahrzeugen	2224	3224	24	5 000,00	5 000,00	4 278,03	5 000,00	5 000,00	4 278,03
1/852100-618000	Instandhaltung von sonstigen Anlagen	2224	3224	24	100,00	100,00	0,00	100,00	100,00	0,00
1/852100-631000	Telekommunikationsdienste	2222	3222	24	200,00	200,00	156,30	200,00	200,00	156,30
1/852100-650000	Zinsen für Finanzschulden in Euro	2241	3241	25	500,00	0,00	0,00	500,00	0,00	0,00
1/852100-670000	Versicherungen	2222	3222	24	2 300,00	2 300,00	2 327,34	2 300,00	2 300,00	1 323,69
1/852100-680000	Planmäßige Abschreibung	2226			7 600,00	8 000,00	8 348,96	0,00	0,00	0,00
1/852100-700125	Miete Altstoffsammelzentrum	2223	3223	24	21 000,00	21 000,00	21 693,25	21 000,00	34 700,00	5 250,00
1/852100-705103	Leasing - Flugdach (5504/50290)	2223	3223	24	0,00	5 700,00	5 700,00	0,00	5 700,00	5 700,00
1/852100-711000	Gebühr f. d. Benützung v. Gemeindeeinrichtungen u. Anlagen gem. FAG	2225	3225	24	100,00	100,00	163,12	100,00	100,00	0,00
1/852100-711003	Gebühren Wasser	2225	3225	24	100,00	100,00	85,34	100,00	100,00	17,85
1/852100-720000	Kostenbeiträge (Kostensätze) für Leistungen	2225	3225	24	500,00	600,00	343,28	500,00	600,00	153,78
1/852100-728000	Entgelte für sonstige Leistungen	2225	3225	24	200,00	100,00	5 144,93	200,00	100,00	5 068,16
1/852100-728001	sonstiger Aufwand Reinigungsarbeiten	2225	3225	24	2 500,00	2 500,00	2 041,62	2 500,00	2 500,00	2 230,77
1/852100-729000	Sonstige Aufwendungen	2225	3225	24	500,00	600,00	9,09	500,00	600,00	9,09
1/852100-729001	Interne Leistungsverrechnung Grünflächenpflege	2225	3225	24	0,00	0,00	393,48	0,00	0,00	393,48
1/852100-729002	Interne Leistungsverrechnung Gebäudeinstandhaltung	2225	3225	24	0,00	0,00	294,57	0,00	0,00	294,57
1/852100-729007	Interne Leistungsverrechnung Restmüll	2225	3225	24	130 000,00	130 000,00	134 241,14	130 000,00	130 000,00	134 241,14
1/852100-729008	Interne Leistungsverrechnung Sperrmüll	2225	3225	24	0,00	0,00	10 994,16	0,00	0,00	10 994,16
1/852100-729009	Interne Leistungsverrechnung Grünschnitt	2225	3225	24	0,00	0,00	11 419,51	0,00	0,00	11 419,51
1/852100-729010	Interne Leistungsverrechnung ASZ-Dienst	2225	3225	24	0,00	40 000,00	57 196,55	0,00	40 000,00	57 196,55
1/852100-729011	Interne Leistungsverrechnung Müllplätze	2225	3225	24	0,00	15 000,00	12 659,93	0,00	15 000,00	12 659,93
1/852100-729032	Interne Leistungsverrechnung Entsorgung durch LKW	2225	3225	24	0,00	40 000,00	43 061,06	0,00	40 000,00	43 061,06
SU 22 / 32	Summe Aufwendungen / Auszahlungen operative Gebarung				248 700,00	359 900,00	406 893,72	241 100,00	365 600,00	374 956,12
SA 0 / SA 1	(0) Nettoergebnis (21 - 22) / (1) Geldfluss operative Gebarung (31 - 32)				-225 900,00	-346 900,00	-397 647,33	-233 300,00	-352 600,00	-367 157,65
SU 23	Summe Haushaltsrücklagen				0,00	0,00	0,00	0,00	0,00	0,00
SA00	Nettoergebnis nach Zuw./Entn. Haushaltsrücklagen (Saldo 0 +/- SU23)				-225 900,00	-346 900,00	-397 647,33			

		MVAG			Ergebnisvoranschlag			Finanzierungsvoranschlag		
		EH	FH	QU	VA 2022	VA 2021	RA 2020	VA 2022	VA 2021	RA 2020
Investive Gebarung										
2/852100+803000	Veräußerungen von technischen Anlagen, Fahrzeugen und Maschinen		3314	31	0,00	0,00	0,00	15 000,00	0,00	0,00
SU 33	Summe Einzahlungen investive Gebarung							15 000,00	0,00	0,00
1/852100-040000	Fahrzeuge		3414	41	0,00	0,00	0,00	111 000,00	0,00	0,00
1/852100-042000	Amts-, Betriebs- und Geschäftsausstattung		3415	41	0,00	0,00	0,00	3 000,00	2 000,00	0,00
SU 34	Summe Auszahlungen investive Gebarung							114 000,00	2 000,00	0,00
SA2	Saldo (2) Geldfluss aus der Investiven Gebarung (33 – 34)							-99 000,00	-2 000,00	0,00
SA3	Saldo (3) Nettofinanzierungssaldo (Saldo 1 + Saldo 2)							-332 300,00	-354 600,00	-367 157,65
Finanzierungstätigkeit										
6/852100+346000	Investitionsdarlehen von Finanzunternehmen		3514	55	0,00	0,00	0,00	96 000,00	0,00	0,00
SU 35	Summe Einzahlungen aus der Finanzierungstätigkeit							96 000,00	0,00	0,00
1/852100-346000	Investitionsdarlehen von Finanzunternehmen		3614	65	0,00	0,00	0,00	4 600,00	0,00	0,00
SU 36	Summe Auszahlungen aus der Finanzierungstätigkeit							4 600,00	0,00	0,00
SA4	Saldo (4) Geldfluss aus der Finanzierungstätigkeit (35 – 36)							91 400,00	0,00	0,00
SA5	Saldo (5) Geldfluss aus der voranschlagswirksamen Gebarung (Saldo 3 + Saldo 4)							-240 900,00	-354 600,00	-367 157,65
853	Betriebe für die Errichtung und Verwaltung von Wohn- und Ges									
853000	Betriebe f. d. Err.u. Verw.von Wohn - u. Geschäftsgebäuden									
Operative Gebarung										
2/853000+811110	Mietertrag EKIZ	2115	3115	14	3 700,00	3 700,00	3 040,00	3 700,00	3 700,00	2 736,00
2/853000+828000	Rückersätze von Aufwendungen	2116	3116	18	0,00	100,00	0,00	0,00	100,00	0,00
SU 21 / 31	Summe Erträge / Einzahlungen operative Gebarung				3 700,00	3 800,00	3 040,00	3 700,00	3 800,00	2 736,00
1/853000-614000	Instandhaltung von Gebäuden und Bauten	2224	3224	24	1 000,00	4 000,00	0,00	1 000,00	4 000,00	0,00
1/853000-631000	Telekommunikationsdienste	2222	3222	24	0,00	0,00	0,00	0,00	0,00	19,00
1/853000-640000	Rechts- und Beratungsaufwand	2222	3222	24	500,00	500,00	200,00	500,00	500,00	200,00
1/853000-650001	Zinsen DL 619/2000086, San. WH Außenanlagen, Bank	2241	3241	25	0,00	100,00	186,87	0,00	100,00	186,87
1/853000-670000	Versicherungen	2222	3222	24	1 000,00	1 200,00	0,00	1 000,00	1 200,00	0,00
1/853000-700124	Miete Büro R4G	2223	3223	24	5 600,00	5 600,00	5 600,00	5 600,00	5 600,00	5 600,00
1/853000-711001	Gebühren Grundsteuer	2225	3225	24	100,00	100,00	67,75	100,00	100,00	67,75
1/853000-711003	Gebühren Wasser	2225	3225	24	300,00	300,00	269,29	300,00	300,00	269,29
1/853000-720000	Kostenbeiträge (Kostensätze) für Leistungen	2225	3225	24	100,00	100,00	0,00	100,00	100,00	0,00
1/853000-728036	sonstiger Aufwand Corona-Pandemie	2225	3225	24	0,00	1 000,00	608,00	0,00	1 000,00	608,00
1/853000-729000	Sonstige Aufwendungen	2225	3225	24	100,00	500,00	0,00	100,00	500,00	0,00

		MVAG			Ergebnisvoranschlag			Finanzierungsvoranschlag			
		EH	FH	QU	VA 2022	VA 2021	RA 2020	VA 2022	VA 2021	RA 2020	
1/853000-729001	Interne Leistungsverrechnung Grünflächenpflege	2225	3225	24	*	1 000,00	1 000,00	0,00	1 000,00	1 000,00	0,00
1/853000-729002	Interne Leistungsverrechnung Gebäudeinstandhaltung	2225	3225	24	*	1 000,00	1 000,00	32,52	1 000,00	1 000,00	32,52
SU 22 / 32	Summe Aufwendungen / Auszahlungen operative Gebarung					10 700,00	15 400,00	6 964,43	10 700,00	15 400,00	6 983,43
SA 0 / SA 1	(0) Nettoergebnis (21 - 22) / (1) Geldfluss operative Gebarung (31 - 32)					-7 000,00	-11 600,00	-3 924,43	-7 000,00	-11 600,00	-4 247,43
SU 23	Summe Haushaltsrücklagen					0,00	0,00	0,00	0,00	0,00	0,00
SA00	Nettoergebnis nach Zuw./Entn. Haushaltsrücklagen (Saldo 0 +/- SU23)					-7 000,00	-11 600,00	-3 924,43			
Investive Gebarung											
SU 33	Summe Einzahlungen investive Gebarung								0,00	0,00	0,00
SU 34	Summe Auszahlungen investive Gebarung								0,00	0,00	0,00
SA2	Saldo (2) Geldfluss aus der Investiven Gebarung (33 - 34)								0,00	0,00	0,00
SA3	Saldo (3) Nettofinanzierungssaldo (Saldo 1 + Saldo 2)								-7 000,00	-11 600,00	-4 247,43
Finanzierungstätigkeit											
SU 35	Summe Einzahlungen aus der Finanzierungstätigkeit								0,00	0,00	0,00
1/853000-346001	Tilgung DL 619/2000860		3614	65		0,00	0,00	0,00	16 800,00	16 800,00	16 660,50
SU 36	Summe Auszahlungen aus der Finanzierungstätigkeit								16 800,00	16 800,00	16 660,50
SA4	Saldo (4) Geldfluss aus der Finanzierungstätigkeit (35 - 36)								-16 800,00	-16 800,00	-16 660,50
SA5	Saldo (5) Geldfluss aus der voranschlagswirksamen Gebarung (Saldo 3 + Saldo 4)								-23 800,00	-28 400,00	-20 907,93
853400	Sanierung Wohnhäuser Neue Heimat										
Operative Gebarung											
2/853400+811114	Erträge Hauptmietzins inkl. Leerstehung (HV Neue Heimat)	2115	3115	14		690 000,00	667 900,00	712 988,55	690 000,00	667 900,00	712 988,55
2/853400+811115	Erträge Seniorenheim (HV Neue Heimat)	2115	3115	14		0,00	0,00	59 336,40	0,00	0,00	59 336,40
2/853400+811314	Erträge Betriebskosten (HV Neue Heimat)	2115	3115	14		700 000,00	720 000,00	709 962,99	700 000,00	720 000,00	709 962,99
2/853400+828103	Ersätze DL617/4000032+33 Seniorenwohnhaus Pfarrg.	2116	3116	18		0,00	0,00	102 196,18	0,00	0,00	102 196,18
2/853400+828108	Ersätze DL 617/4000080 Sanierung Kühnhof	2116	3116	18		47 500,00	33 100,00	33 146,30	47 500,00	33 100,00	33 146,30
2/853400+828109	Ersätze DL 617/4000090 Sanierung Neudorferstr. 11	2116	3116	18		13 900,00	11 700,00	11 677,86	13 900,00	11 700,00	11 677,86
2/853400+828110	Ersätze DL 618/4000100 Sanierung Europahof	2116	3116	18		41 600,00	0,00	0,00	41 600,00	0,00	0,00
2/853400+828111	Ersätze DL 1358/4000110 Sanierung Hauptstr. 53/Rohrg. 15	2116	3116	18		42 600,00	26 500,00	26 496,50	42 600,00	26 500,00	26 496,50
2/853400+828112	Ersätze DL 1278/4000120 Sanierung Friedhofstr. 31+33/Siedlerg.	2116	3116	18		33 000,00	0,00	0,00	33 000,00	0,00	0,00
SU 21 / 31	Summe Erträge / Einzahlungen operative Gebarung					1 568 600,00	1 459 200,00	1 655 804,78	1 568 600,00	1 459 200,00	1 655 804,78
1/853400-614000	Instandhaltung von Gebäuden und Bauten	2224	3224	24		200,00	100,00	256,34	200,00	100,00	256,34

		MVAG			Ergebnisvoranschlag			Finanzierungsvoranschlag		
		EH	FH	QU	VA 2022	VA 2021	RA 2020	VA 2022	VA 2021	RA 2020
1/853400-650008	Zinsen DL 617/4000080 Sanierung Kühnhof	2241	3241	25	400,00	200,00	-1 439,41	400,00	200,00	-1 439,41
1/853400-650009	Zinsen DL 617/4000090 Sanierung Neudorferstr. 11	2241	3241	25	100,00	100,00	-415,21	100,00	100,00	-415,21
1/853400-650010	Zinsen DL 618/4000100 Sanierung Europahof	2241	3241	25	900,00	1 700,00	1 890,55	900,00	1 700,00	1 890,55
1/853400-650011	Zinsen DL 1358/4000110 Sanierung Hauptstr. 53/Rohrg. 15	2241	3241	25	2 300,00	2 600,00	3 028,98	2 300,00	2 600,00	3 028,98
1/853400-650012	Zinsen DL 1278/4000120 Sanierung Friedhofstr. 31+33/Siedlerg.	2241	3241	25	1 000,00	2 400,00	2 664,63	1 000,00	2 400,00	2 664,63
1/853400-650025	Zinsen DL 620/20000251 Taborgasse 2-10	2241	3241	25	100,00	0,00	3,82	100,00	0,00	3,82
1/853400-680000	Planmäßige Abschreibung	2226			614 400,00	614 400,00	614 435,28	0,00	0,00	0,00
1/853400-700001	HMZ Aufwand (HV Neue Heimat)	2223	3223	24	570 000,00	567 700,00	665 874,48	570 000,00	567 700,00	665 874,48
1/853400-700002	BK Aufwand (HV Neue Heimat)	2223	3223	24	720 000,00	670 000,00	697 296,84	720 000,00	670 000,00	697 296,84
1/853400-700003	sonstiger Aufwand, Bankspesen, ... (HV Neue Heimat)	2223	3223	24	2 000,00	2 000,00	5 992,18	2 000,00	2 000,00	5 992,18
1/853400-720000	Kostenbeiträge (Kostensätze) für Leistungen	2225	3225	24	25 200,00	24 500,00	28 117,22	25 200,00	24 500,00	22 299,88
SU 22 / 32	Summe Aufwendungen / Auszahlungen operative Gebarung				1 936 600,00	1 885 700,00	2 017 705,70	1 322 200,00	1 271 300,00	1 397 453,08
SA 0 / SA 1	(0) Nettoergebnis (21 - 22) / (1) Geldfluss operative Gebarung (31 - 32)				-368 000,00	-426 500,00	-361 900,92	246 400,00	187 900,00	258 351,70
SU 23	Summe Haushaltsrücklagen				0,00	0,00	0,00	0,00	0,00	0,00
SA00	Nettoergebnis nach Zuw./Entn. Haushaltsrücklagen (Saldo 0 +/- SU23)				-368 000,00	-426 500,00	-361 900,92			
Investive Gebarung										
SU 33	Summe Einzahlungen investive Gebarung							0,00	0,00	0,00
SU 34	Summe Auszahlungen investive Gebarung							0,00	0,00	0,00
SA2	Saldo (2) Geldfluss aus der Investiven Gebarung (33 - 34)							0,00	0,00	0,00
SA3	Saldo (3) Nettofinanzierungssaldo (Saldo 1 + Saldo 2)							246 400,00	187 900,00	258 351,70
Finanzierungstätigkeit										
SU 35	Summe Einzahlungen aus der Finanzierungstätigkeit							0,00	0,00	0,00
1/853400-340025	Tilgung DL 620/20000251 Taborgasse 2-10		3611	64	0,00	0,00	0,00	100,00	200,00	178,16
1/853400-346003	Tilgung DL 617/4000032+33 Seniorenwohnhaus Pfarrg.		3614	65	0,00	0,00	0,00	0,00	0,00	158 302,07
1/853400-346008	Tilgung DL 617/4000080 Sanierung Kühnhof		3614	65	0,00	0,00	0,00	46 700,00	46 600,00	46 643,91
1/853400-346009	Tilgung DL 617/4000090 Sanierung Neudorferstr. 11		3614	65	0,00	0,00	0,00	13 600,00	13 600,00	13 629,30
1/853400-346010	Tilgung DL 618/4000100 Sanierung Europahof		3614	65	0,00	0,00	0,00	40 300,00	40 200,00	39 683,97
1/853400-346011	Tilgung DL 1358/4000110 Sanierung Hauptstr. 53/Rohrg. 15		3614	65	0,00	0,00	0,00	39 900,00	39 600,00	39 347,02

		MVAG			Ergebnisvoranschlag			Finanzierungsvoranschlag		
		EH	FH	QU	VA 2022	VA 2021	RA 2020	VA 2022	VA 2021	RA 2020
1/853400-346012	Tilgung DL 1278/4000120 Sanierung Friedhofstr. 31+33/Siedlerg.		3614	65	0,00	0,00	0,00	31 200,00	31 200,00	30 295,69
SU 36	Summe Auszahlungen aus der Finanzierungstätigkeit							171 800,00	171 400,00	328 080,12
SA4	Saldo (4) Geldfluss aus der Finanzierungstätigkeit (35 – 36)							-171 800,00	-171 400,00	-328 080,12
SA5	Saldo (5) Geldfluss aus der voranschlagswirksamen Gebarung (Saldo 3 + Saldo 4)							74 600,00	16 500,00	-69 728,42
853600	Wohn- und Geschäftsgebäude Verwaltung Terra									
Operative Gebarung										
2/853600+802000	Veräußerungen von Gebäuden und Bauten	2116		30	0,00	0,00	117 546,31	0,00	0,00	0,00
2/853600+811116	Erträge Miete + BK (HV Terra)	2115	3115	14	62 000,00	65 000,00	61 123,83	62 000,00	65 000,00	61 123,83
2/853600+828105	Ersätze DL 617/40000042+52 WH Kirchengasse 2	2116	3116	18	37 700,00	37 200,00	36 414,60	37 700,00	37 200,00	36 414,60
2/853600+828107	Ersätze DL 617/4000072 WH Möllersdorferstraße	2116	3116	18	5 300,00	19 200,00	18 591,93	5 300,00	19 200,00	18 591,93
SU 21 / 31	Summe Erträge / Einzahlungen operative Gebarung				105 000,00	121 400,00	233 676,67	105 000,00	121 400,00	116 130,36
1/853600-614000	Instandhaltung von Gebäuden und Bauten	2224	3224	24	0,00	100,00	0,00	0,00	100,00	0,00
1/853600-650005	Zinsen DL 617/40000042+52 WH Kirchengasse 2	2241	3241	25	100,00	100,00	-802,04	100,00	100,00	-802,04
1/853600-650007	Zinsen DL 617/4000072 WH Möllersdorferstr.	2241	3241	25	100,00	300,00	-530,67	100,00	300,00	-530,67
1/853600-680000	Planmäßige Abschreibung	2226			13 100,00	14 000,00	13 539,91	0,00	0,00	0,00
1/853600-683000	Buchwerte aus dem Abgang von Sachanlagen und immateriellen Vermögenswerten	2226			0,00	0,00	36 877,73	0,00	0,00	0,00
1/853600-700004	HMZ u. BK Aufwand (HV Terra)	2223	3223	24	70 000,00	65 000,00	51 104,89	70 000,00	65 000,00	51 104,89
1/853600-710003	Öffentliche Abgaben Immobilienertragssteuer	2225	3225	24	0,00	0,00	6 923,73	0,00	0,00	6 923,73
1/853600-729000	Sonstige Aufwendungen	2225	3225	24	0,00	100,00	0,00	0,00	100,00	0,00
SU 22 / 32	Summe Aufwendungen / Auszahlungen operative Gebarung				83 300,00	79 600,00	107 113,55	70 200,00	65 600,00	56 695,91
SA 0 / SA 1	(0) Nettoergebnis (21 - 22) / (1) Geldfluss operative Gebarung (31 – 32)				21 700,00	41 800,00	126 563,12	34 800,00	55 800,00	59 434,45
SU 23	Summe Haushaltsrücklagen				0,00	0,00	0,00	0,00	0,00	0,00
SA00	Nettoergebnis nach Zuw./Entn. Haushaltsrücklagen (Saldo 0 +/- SU23)				21 700,00	41 800,00	126 563,12			
Investive Gebarung										
2/853600+802000	Veräußerungen von Gebäuden und Bauten		3313	30	0,00	0,00	0,00	0,00	0,00	117 546,31
SU 33	Summe Einzahlungen investive Gebarung							0,00	0,00	117 546,31
SU 34	Summe Auszahlungen investive Gebarung							0,00	0,00	0,00
SA2	Saldo (2) Geldfluss aus der Investiven Gebarung (33 – 34)							0,00	0,00	117 546,31
SA3	Saldo (3) Nettofinanzierungssaldo (Saldo 1 + Saldo 2)							34 800,00	55 800,00	176 980,76

	MVAG EH	MVAG FH	QU	Ergebnisvoranschlag			Finanzierungsvoranschlag		
				VA 2022	VA 2021	RA 2020	VA 2022	VA 2021	RA 2020
Finanzierungstätigkeit									
SU 35	Summe Einzahlungen aus der Finanzierungstätigkeit						0,00	0,00	0,00
1/853600-346005		Tilgung DL 617/4000042+52 WH Kirchengasse 2	3614 65	0,00	0,00	0,00	37 600,00	37 400,00	37 216,64
1/853600-346007		Tilgung DL 617/4000072 WH Möllersdorferstraße	3614 65	0,00	0,00	0,00	5 200,00	23 000,00	19 122,60
SU 36	Summe Auszahlungen aus der Finanzierungstätigkeit						42 800,00	60 400,00	56 339,24
SA4	Saldo (4) Geldfluss aus der Finanzierungstätigkeit (35 – 36)						-42 800,00	-60 400,00	-56 339,24
SA5	Saldo (5) Geldfluss aus der voranschlagswirksamen Gebarung (Saldo 3 + Saldo 4)						-8 000,00	-4 600,00	120 641,52
853700 Betriebe f.d.Err.u.Verw. v.Wohn- u Geschäftsgebäuden									
Operative Gebarung									
2/853700+811100		Miet- und Pächtertrag unbewegliche Sachen	2115 3115 14	0,00	100,00	714,26	0,00	100,00	714,26
SU 21 / 31	Summe Erträge / Einzahlungen operative Gebarung			0,00	100,00	714,26	0,00	100,00	714,26
SU 22 / 32	Summe Aufwendungen / Auszahlungen operative Gebarung			0,00	0,00	0,00	0,00	0,00	0,00
SA 0 / SA 1	(0) Nettoergebnis (21 - 22) / (1) Geldfluss operative Gebarung (31 – 32)			0,00	100,00	714,26	0,00	100,00	714,26
SU 23	Summe Haushaltsrücklagen			0,00	0,00	0,00	0,00	0,00	0,00
SA00	Nettoergebnis nach Zuw./Entn. Haushaltsrücklagen (Saldo 0 +/- SU23)			0,00	100,00	714,26			
Investive Gebarung									
SU 33	Summe Einzahlungen investive Gebarung						0,00	0,00	0,00
SU 34	Summe Auszahlungen investive Gebarung						0,00	0,00	0,00
SA2	Saldo (2) Geldfluss aus der Investiven Gebarung (33 – 34)						0,00	0,00	0,00
SA3	Saldo (3) Nettofinanzierungssaldo (Saldo 1 + Saldo 2)						0,00	100,00	714,26
Finanzierungstätigkeit									
SU 35	Summe Einzahlungen aus der Finanzierungstätigkeit						0,00	0,00	0,00
SU 36	Summe Auszahlungen aus der Finanzierungstätigkeit						0,00	0,00	0,00
SA4	Saldo (4) Geldfluss aus der Finanzierungstätigkeit (35 – 36)						0,00	0,00	0,00
SA5	Saldo (5) Geldfluss aus der voranschlagswirksamen Gebarung (Saldo 3 + Saldo 4)						0,00	100,00	714,26
87 Wirtschaftliche Unternehmungen									
878 Zusammengefasste Unternehmungen									
878000 Wirtschaftliche Unternehmungen Druckfabrik Guntramsdorf									
Operative Gebarung									
2/878000+816001		Kostenbeiträge - Personalkosten	2114 3114 13	0,00	96 600,00	95 273,12	0,00	96 600,00	0,00
2/878000+817000		Erträge aus der Auflösung von sonstigen Rückstellungen	2117	0,00	0,00	66,24	0,00	0,00	0,00
SU 21 / 31	Summe Erträge / Einzahlungen operative Gebarung			0,00	96 600,00	95 339,36	0,00	96 600,00	0,00

		MVAG			Ergebnisvoranschlag			Finanzierungsvoranschlag		
		EH	FH	QU	VA 2022	VA 2021	RA 2020	VA 2022	VA 2021	RA 2020
1/878000-400002	GWG Dienstkleidung	2221	3221	23	100,00	100,00	114,74	100,00	100,00	114,74
1/878000-5	Personalkonten verdichtet	22	32		100 600,00	98 200,00	95 802,47	100 600,00	98 200,00	94 905,44
1/878000-724000	Reisegebühren (inkl. Kilomergelder)	2225	3225	24	200,00	300,00	235,30	200,00	300,00	235,30
1/878000-729047	InterneLeistungsverrechnung Diverses	2225	3225	24	0,00	0,00	240,24	0,00	0,00	240,24
SU 22 / 32	Summe Aufwendungen / Auszahlungen operative Gebarung				100 900,00	98 600,00	96 392,75	100 900,00	98 600,00	95 495,72
SA 0 / SA 1	(0) Nettoergebnis (21 - 22) / (1) Geldfluss operative Gebarung (31 - 32)				-100 900,00	-2 000,00	-1 053,39	-100 900,00	-2 000,00	-95 495,72
SU 23	Summe Haushaltsrücklagen				0,00	0,00	0,00	0,00	0,00	0,00
SA00	Nettoergebnis nach Zuw./Entn. Haushaltsrücklagen (Saldo 0 +/- SU23)				-100 900,00	-2 000,00	-1 053,39			
Investive Gebarung										
SU 33	Summe Einzahlungen investive Gebarung							0,00	0,00	0,00
SU 34	Summe Auszahlungen investive Gebarung							0,00	0,00	0,00
SA2	Saldo (2) Geldfluss aus der Investiven Gebarung (33 - 34)							0,00	0,00	0,00
SA3	Saldo (3) Nettofinanzierungssaldo (Saldo 1 + Saldo 2)							-100 900,00	-2 000,00	-95 495,72
Finanzierungstätigkeit										
SU 35	Summe Einzahlungen aus der Finanzierungstätigkeit							0,00	0,00	0,00
SU 36	Summe Auszahlungen aus der Finanzierungstätigkeit							0,00	0,00	0,00
SA4	Saldo (4) Geldfluss aus der Finanzierungstätigkeit (35 - 36)							0,00	0,00	0,00
SA5	Saldo (5) Geldfluss aus der voranschlagswirksamen Gebarung (Saldo 3 + Saldo 4)							-100 900,00	-2 000,00	-95 495,72
878100	Facility Management									
Operative Gebarung										
2/878100+816001	Kostenbeiträge - Personalkosten	2114	3114	13	20 000,00	22 000,00	21 958,87	20 000,00	22 000,00	0,00
2/878100+817000	Erträge aus der Auflösung von sonstigen Rückstellungen	2117			0,00	0,00	3 340,56	0,00	0,00	0,00
2/878100+829000	Sonstige Erträge	2116	3116	18	0,00	0,00	0,00	0,00	0,00	5 000,00
SU 21 / 31	Summe Erträge / Einzahlungen operative Gebarung				20 000,00	22 000,00	25 299,43	20 000,00	22 000,00	5 000,00
1/878100-400002	GWG Dienstkleidung	2221	3221	23	100,00	100,00	114,39	100,00	100,00	114,39
1/878100-456000	Schreib-, Zeichen- und sonstige Büromittel	2221	3221	23	100,00	200,00	0,00	100,00	200,00	0,00
1/878100-459000	Sonstige Verbrauchsgüter	2221	3221	23	100,00	100,00	0,00	100,00	100,00	0,00
1/878100-5	Personalkonten verdichtet	22	32		178 400,00	81 300,00	82 224,08	178 400,00	81 300,00	76 097,43
1/878100-700126	Miete Büro Druckfabrik (Verwaltung)	2223	3223	24	900,00	900,00	910,16	900,00	900,00	910,16
1/878100-700326	Betriebskosten Büro Druckfabrik (Verwaltung)	2223	3223	24	500,00	500,00	416,46	500,00	500,00	416,46
1/878100-724000	Reisegebühren (inkl. Kilomergelder)	2225	3225	24	200,00	100,00	10,50	200,00	100,00	10,50
1/878100-729000	Sonstige Aufwendungen	2225	3225	24	100,00	100,00	0,00	100,00	100,00	0,00
SU 22 / 32	Summe Aufwendungen / Auszahlungen operative Gebarung				180 400,00	83 300,00	83 675,59	180 400,00	83 300,00	77 548,94
SA 0 / SA 1	(0) Nettoergebnis (21 - 22) / (1) Geldfluss operative Gebarung (31 - 32)				-160 400,00	-61 300,00	-58 376,16	-160 400,00	-61 300,00	-72 548,94
SU 23	Summe Haushaltsrücklagen				0,00	0,00	0,00	0,00	0,00	0,00
SA00	Nettoergebnis nach Zuw./Entn. Haushaltsrücklagen (Saldo 0 +/- SU23)				-160 400,00	-61 300,00	-58 376,16			

	MVAG	MVAG	QU	Ergebnisvoranschlag			Finanzierungsvoranschlag				
				EH	FH		VA 2022	VA 2021	RA 2020	VA 2022	VA 2021
Investive Gebarung											
SU 33											
SU 34											
SA2											
SA3											
Finanzierungstätigkeit											
SU 35											
SU 36											
SA4											
SA5											
88											
882											
882000											
Operative Gebarung											
2/882000+808004	Veräußerung von Waren - Bücher, Chroniken, Broschüren, ...	2116	3116	16	200,00	300,00	390,70	200,00	300,00	432,36	
2/882000+810007	Erträge aus Leistungen - Inserate (Auslese)	2114	3114	13	40 000,00	41 000,00	44 657,50	40 000,00	41 000,00	46 481,50	
2/882000+811000	Miet- und Pachtertrag	2115	3115	14	24 500,00	24 500,00	24 291,60	24 500,00	24 500,00	19 840,94	
2/882000+817000	Erträge aus der Auflösung von sonstigen Rückstellungen	2117			0,00	0,00	2 270,98	0,00	0,00	0,00	
2/882000+828000	Rückersätze von Aufwendungen	2116	3116	18	100,00	0,00	300,00	100,00	0,00	0,00	
6/882000+829912	Sonstige Erträge - Verr. zwischen operativer Gebarung und Projekten (PC 2)	2116	3116	18	0,00	500,00	0,00	0,00	500,00	0,00	
SU 21 / 31	Summe Erträge / Einzahlungen operative Gebarung				64 800,00	66 300,00	71 910,78	64 800,00	66 300,00	66 754,80	
1/882000-400000	Geringwertige Wirtschaftsgüter (GWG)	2221	3221	23	2 000,00	1 500,00	2 340,47	2 000,00	1 500,00	2 340,47	
1/882000-400002	GWG Dienstkleidung	2221	3221	23	200,00	200,00	114,42	200,00	200,00	114,42	
1/882000-456000	Schreib-, Zeichen- und sonstige Büromittel	2221	3221	23	400,00	400,00	236,18	400,00	400,00	236,18	
1/882000-457000	Druckwerke	2221	3221	23	2 000,00	2 000,00	2 252,58	2 000,00	2 000,00	2 252,58	
1/882000-457001	Druckwerke Auslese	2221	3221	23	40 000,00	38 000,00	40 142,20	40 000,00	38 000,00	32 903,49	
1/882000-459000	Sonstige Verbrauchsgüter	2221	3221	23	100,00	100,00	0,00	100,00	100,00	0,00	
1/882000-5	Personalkonten verdichtet	22	32		167 000,00	88 500,00	79 113,14	167 000,00	88 500,00	78 141,16	
1/882000-618000	Instandhaltung von sonstigen Anlagen	2224	3224	24	100,00	100,00	78,17	100,00	100,00	78,17	
1/882000-618100	Instandhaltung von EDV-Anlagen (PC, Drucker, ...)	2224	3224	24	100,00	100,00	0,00	100,00	100,00	0,00	
1/882000-630000	Postdienste	2222	3222	24	15 000,00	15 000,00	11 073,29	15 000,00	15 000,00	11 015,05	
1/882000-631000	Telekommunikationsdienste	2222	3222	24	600,00	600,00	686,15	600,00	600,00	676,46	

		MVAG	MVAG	QU	Ergebnisvoranschlag			Finanzierungsvoranschlag		
		EH	FH		VA 2022	VA 2021	RA 2020	VA 2022	VA 2021	RA 2020
1/882000-680000	Planmäßige Abschreibung	2226			3 400,00	4 300,00	4 640,82	0,00	0,00	0,00
1/882000-700200	Miet- und Pacht Aufwand bewegliche Sachen	2223	3223	24	500,00	1 800,00	0,00	500,00	1 800,00	0,00
1/882000-723000	Amtspauschalien und Repräsentationsaufwendungen	2225	3225	24	500,00	1 300,00	0,00	500,00	1 300,00	0,00
1/882000-728000	Entgelte für sonstige Leistungen	2225	3225	24	65 000,00	50 000,00	47 307,39	65 000,00	50 000,00	53 723,82
1/882000-728026	sonstiger Aufwand Software laufend (Wartung, ...)	2225	3225	24	10 000,00	9 000,00	10 678,08	10 000,00	9 000,00	12 509,92
1/882000-728036	sonstiger Aufwand Corona-Pandemie	2225	3225	24	1 000,00	2 000,00	2 185,00	1 000,00	2 000,00	2 185,00
1/882000-729000	Sonstige Aufwendungen	2225	3225	24	15 000,00	15 000,00	23 322,29	15 000,00	15 000,00	22 768,23
SU 22 / 32	Summe Aufwendungen / Auszahlungen operative Gebarung				322 900,00	229 900,00	224 170,18	319 500,00	225 600,00	218 944,95
SA 0 / SA 1	(0) Nettoergebnis (21 - 22) / (1) Geldfluss operative Gebarung (31 - 32)				-258 100,00	-163 600,00	-152 259,40	-254 700,00	-159 300,00	-152 190,15
SU 23	Summe Haushaltsrücklagen				0,00	0,00	0,00	0,00	0,00	0,00
SA00	Nettoergebnis nach Zuw./Entn. Haushaltsrücklagen (Saldo 0 +/- SU23)				-258 100,00	-163 600,00	-152 259,40			
Investive Gebarung										
SU 33	Summe Einzahlungen investive Gebarung							0,00	0,00	0,00
1/882000-042001	Werbetafeln, Schaukästen, Werbeschilder		3415	41	0,00	0,00	0,00	500,00	500,00	0,00
SU 34	Summe Auszahlungen investive Gebarung							500,00	500,00	0,00
SA2	Saldo (2) Geldfluss aus der Investiven Gebarung (33 - 34)							-500,00	-500,00	0,00
SA3	Saldo (3) Nettofinanzierungssaldo (Saldo 1 + Saldo 2)							-255 200,00	-159 800,00	-152 190,15
Finanzierungstätigkeit										
SU 35	Summe Einzahlungen aus der Finanzierungstätigkeit							0,00	0,00	0,00
SU 36	Summe Auszahlungen aus der Finanzierungstätigkeit							0,00	0,00	0,00
SA4	Saldo (4) Geldfluss aus der Finanzierungstätigkeit (35 - 36)							0,00	0,00	0,00
SA5	Saldo (5) Geldfluss aus der voranschlagswirksamen Gebarung (Saldo 3 + Saldo 4)							-255 200,00	-159 800,00	-152 190,15

		MVAG	MVAG	QU	Ergebnisvoranschlag			Finanzierungsvoranschlag		
		EH	FH		VA 2022	VA 2021	RA 2020	VA 2022	VA 2021	RA 2020
9 Finanzwirtschaft										
90	Gesonderte Verwaltung									
900	Gesonderte Verwaltung									
900000	Gesonderte Verwaltung									
Operative Gebarung										
2/900000+810008	Erträge aus Leistungen - Verwaltungskooperationen Buchhaltung	2114	3114	13	25 000,00	18 600,00	18 639,96	25 000,00	18 600,00	18 639,96
2/900000+816000	Kostenbeiträge (Kostensätze) für sonstige Leistungen	2114	3114	13	200,00	200,00	100,00	200,00	200,00	100,00
2/900000+816003	Kostenbeiträge - Verwaltungskosten	2114	3114	13	48 200,00	58 300,00	65 345,71	48 200,00	58 300,00	65 345,71
2/900000+816014	Kostenbeiträge - Verwaltungskosten Jagdrecht	2114	3114	13	200,00	100,00	200,00	200,00	100,00	200,00
2/900000+817000	Erträge aus der Auflösung von sonstigen Rückstellungen	2117			0,00	0,00	26 993,14	0,00	0,00	0,00
2/900000+828000	Rückersätze von Aufwendungen	2116	3116	18	1 000,00	1 000,00	21 933,20	1 000,00	1 000,00	21 933,20
2/900000+828002	Rückersätze von Aufwendungen - Gewinnbeteiligung Versicherung	2116	3116	18	10 000,00	10 000,00	17 037,67	10 000,00	10 000,00	17 037,67
2/900000+828010	Rückersätze von Aufwendungen - Steuerguthaben Finanzamt	2116	3116	18	0,00	1 000,00	0,00	0,00	1 000,00	0,00
2/900000+828011	Rückersätze von Aufwendungen - Covid 19	2116	3116	18	0,00	31 100,00	1 530,00	0,00	31 100,00	1 470,00
2/900000+829000	Sonstige Erträge	2116	3116	18	1 000,00	0,00	322,94	1 000,00	0,00	322,94
2/900000+863001	Transfers von AMS	2121	3121	15	0,00	100,00	0,00	0,00	100,00	0,00
2/900000+863002	Transfers von AUVA	2121	3121	15	0,00	100,00	0,00	0,00	100,00	0,00
2/900000+868004	Transfers - Strafgehalte lt. Epidemiegesetz	2124	3124	16	0,00	1 700,00	0,00	0,00	1 700,00	0,00
SU 21 / 31	Summe Erträge / Einzahlungen operative Gebarung				85 600,00	122 200,00	152 102,62	85 600,00	122 200,00	125 049,48
1/900000-400002	GWG Dienstkleidung	2221	3221	23	1 000,00	1 000,00	925,54	1 000,00	1 000,00	925,54
1/900000-456000	Schreib-, Zeichen- und sonstige Büromittel	2221	3221	23	1 000,00	2 000,00	78,01	1 000,00	2 000,00	78,01
1/900000-457000	Druckwerke	2221	3221	23	300,00	300,00	0,00	300,00	300,00	0,00
1/900000-459000	Sonstige Verbrauchsgüter	2221	3221	23	100,00	100,00	0,00	100,00	100,00	0,00
1/900000-5	Personalkonten verdichtet	22	32		366 600,00	405 100,00	502 260,03	366 600,00	405 100,00	440 929,12
1/900000-631000	Telekommunikationsdienste	2222	3222	24	200,00	200,00	92,28	200,00	200,00	92,28
1/900000-640001	Rechts- und Beratungsaufwand Anwälte	2222	3222	24	500,00	2 000,00	0,00	500,00	2 000,00	0,00
1/900000-640003	Rechts- und Beratungsaufwand Steuerberater	2222	3222	24	15 000,00	15 000,00	13 179,86	15 000,00	15 000,00	13 179,86
1/900000-710000	Öffentliche Abgaben, ohne Gebühren gemäß FAG	2225	3225	24	0,00	0,00	0,03	0,00	0,00	0,03
1/900000-710001	Öffentliche Abgaben Exekutionen	2225	3225	24	1 000,00	3 000,00	48,00	1 000,00	3 000,00	36,00
1/900000-710004	Öffentliche Abgaben Umsatzsteuer	2225	3225	24	2 500,00	0,00	16 499,61	2 500,00	0,00	16 499,61
1/900000-710005	Öffentliche Abgaben Körperschaftsteuer	2225	3225	24	0,00	0,00	3 971,07	0,00	4 000,00	2,00

		MVAG	MVAG	QU	Ergebnisvoranschlag			Finanzierungsvoranschlag		
		EH	FH		VA 2022	VA 2021	RA 2020	VA 2022	VA 2021	RA 2020
1/900000-723000	Amtspauschalien und Repräsentationsaufwendungen	2225	3225	24	800,00	800,00	0,00	800,00	800,00	0,00
1/900000-724000	Reisegebühren (inkl. Kilometergelder)	2225	3225	24	500,00	1 100,00	2 170,69	500,00	1 100,00	2 170,69
1/900000-728018	sonstiger Aufwand Lohnverrechnung Dr. Heiss	2225	3225	24	40 000,00	40 000,00	33 013,08	40 000,00	40 000,00	33 917,02
1/900000-728032	sonstiger Aufwand Inkasso/Exekution (Honorare)	2225	3225	24	3 000,00	3 000,00	4 094,76	3 000,00	3 000,00	4 094,76
1/900000-728033	sonstiger Aufwand einjährige Lizenzen	2225	3225	24	300,00	500,00	0,00	300,00	500,00	0,00
1/900000-728036	sonstiger Aufwand Corona-Pandemie	2225	3225	24	50 000,00	100 000,00	67 206,98	50 000,00	100 000,00	61 768,62
1/900000-729000	Sonstige Aufwendungen	2225	3225	24	1 000,00	1 000,00	1 238,21	1 000,00	1 000,00	1 238,21
SU 22 / 32	Summe Aufwendungen / Auszahlungen operative Gebarung				483 800,00	575 100,00	644 778,15	483 800,00	579 100,00	574 931,75
SA 0 / SA 1	(0) Nettoergebnis (21 - 22) / (1) Geldfluss operative Gebarung (31 - 32)				-398 200,00	-452 900,00	-492 675,53	-398 200,00	-456 900,00	-449 882,27
SU 23	Summe Haushaltsrücklagen				0,00	0,00	0,00	0,00	0,00	0,00
SA00	Nettoergebnis nach Zuw./Entn. Haushaltsrücklagen (Saldo 0 +/- SU23)				-398 200,00	-452 900,00	-492 675,53			
Investive Gebarung										
SU 33	Summe Einzahlungen investive Gebarung							0,00	0,00	0,00
SU 34	Summe Auszahlungen investive Gebarung							0,00	0,00	0,00
SA2	Saldo (2) Geldfluss aus der Investiven Gebarung (33 - 34)							0,00	0,00	0,00
SA3	Saldo (3) Nettofinanzierungssaldo (Saldo 1 + Saldo 2)							-398 200,00	-456 900,00	-449 882,27
Finanzierungstätigkeit										
SU 35	Summe Einzahlungen aus der Finanzierungstätigkeit							0,00	0,00	0,00
SU 36	Summe Auszahlungen aus der Finanzierungstätigkeit							0,00	0,00	0,00
SA4	Saldo (4) Geldfluss aus der Finanzierungstätigkeit (35 - 36)							0,00	0,00	0,00
SA5	Saldo (5) Geldfluss aus der voranschlagswirksamen Gebarung (Saldo 3 + Saldo 4)							-398 200,00	-456 900,00	-449 882,27
91	Kapitalvermögen und Stiftungen ohne eigene Rechtspersönlichkeit									
910	Geldverkehr									
910000	Geldverkehr									
Operative Gebarung										
2/910000+823000	Sonstige Zinserträge	2131	3131	14	100,00	100,00	226,68	100,00	100,00	226,68
SU 21 / 31	Summe Erträge / Einzahlungen operative Gebarung				100,00	100,00	226,68	100,00	100,00	226,68
1/910000-640001	Rechts- und Beratungsaufwand Anwälte	2222	3222	24	0,00	0,00	1 560,00	0,00	0,00	1 560,00
1/910000-659000	Geldverkehrs- und Bankspesen	2244	3244	24	7 000,00	7 000,00	7 360,65	7 000,00	7 000,00	7 354,64
1/910000-659001	Spesen Rückleitung Kundeneinziehungsauftrag	2244	3244	24	100,00	100,00	61,92	100,00	100,00	61,92
1/910000-700200	Miet- und Pacht aufwand bewegliche Sachen	2223	3223	24	500,00	500,00	586,56	500,00	500,00	586,56

		MVAG			Ergebnisvoranschlag			Finanzierungsvoranschlag		
		EH	FH	QU	VA 2022	VA 2021	RA 2020	VA 2022	VA 2021	RA 2020
1/910000-710000	Öffentliche Abgaben, ohne Gebühren gemäß FAG	2225	3225	24	0,00	100,00	53,88	0,00	100,00	53,88
SU 22 / 32	Summe Aufwendungen / Auszahlungen operative Gebarung				7 600,00	7 700,00	9 623,01	7 600,00	7 700,00	9 617,00
SA 0 / SA 1	(0) Nettoergebnis (21 - 22) / (1) Geldfluss operative Gebarung (31 - 32)				-7 500,00	-7 600,00	-9 396,33	-7 500,00	-7 600,00	-9 390,32
SU 23	Summe Haushaltsrücklagen				0,00	0,00	0,00	0,00	0,00	0,00
SA00	Nettoergebnis nach Zuw./Entn. Haushaltsrücklagen (Saldo 0 +/- SU23)				-7 500,00	-7 600,00	-9 396,33			
Investive Gebarung										
SU 33	Summe Einzahlungen investive Gebarung							0,00	0,00	0,00
SU 34	Summe Auszahlungen investive Gebarung							0,00	0,00	0,00
SA2	Saldo (2) Geldfluss aus der Investiven Gebarung (33 - 34)							0,00	0,00	0,00
SA3	Saldo (3) Nettofinanzierungssaldo (Saldo 1 + Saldo 2)							-7 500,00	-7 600,00	-9 390,32
Finanzierungstätigkeit										
SU 35	Summe Einzahlungen aus der Finanzierungstätigkeit							0,00	0,00	0,00
SU 36	Summe Auszahlungen aus der Finanzierungstätigkeit							0,00	0,00	0,00
SA4	Saldo (4) Geldfluss aus der Finanzierungstätigkeit (35 - 36)							0,00	0,00	0,00
SA5	Saldo (5) Geldfluss aus der voranschlagswirksamen Gebarung (Saldo 3 + Saldo 4)							-7 500,00	-7 600,00	-9 390,32
912	Rücklagen (soweit nicht aufteilbar)									
912000	Rücklagen									
Operative Gebarung										
SU 21 / 31	Summe Erträge / Einzahlungen operative Gebarung				0,00	0,00	0,00	0,00	0,00	0,00
SU 22 / 32	Summe Aufwendungen / Auszahlungen operative Gebarung				0,00	0,00	0,00	0,00	0,00	0,00
SA 0 / SA 1	(0) Nettoergebnis (21 - 22) / (1) Geldfluss operative Gebarung (31 - 32)				0,00	0,00	0,00	0,00	0,00	0,00
2/912000+895000	Entnahmen von allgemeinen Haushaltsrücklagen	2301			0,00	0,00	56,58	0,00	0,00	0,00
2/912000+895009	Entnahmen von allgemeinen Haushaltsrücklagen	2301			0,00	0,00	540 947,65	0,00	0,00	0,00
1/912000-795000	Zuweisung an allgemeine Haushaltsrücklagen	2401			0,00	0,00	111,00	0,00	0,00	0,00
SU 23	Summe Haushaltsrücklagen				0,00	0,00	540 893,23	0,00	0,00	0,00
SA00	Nettoergebnis nach Zuw./Entn. Haushaltsrücklagen (Saldo 0 +/- SU23)				0,00	0,00	540 893,23			
Investive Gebarung										
SU 33	Summe Einzahlungen investive Gebarung							0,00	0,00	0,00
SU 34	Summe Auszahlungen investive Gebarung							0,00	0,00	0,00
SA2	Saldo (2) Geldfluss aus der Investiven Gebarung (33 - 34)							0,00	0,00	0,00
SA3	Saldo (3) Nettofinanzierungssaldo (Saldo 1 + Saldo 2)							0,00	0,00	0,00
Finanzierungstätigkeit										
SU 35	Summe Einzahlungen aus der Finanzierungstätigkeit							0,00	0,00	0,00
SU 36	Summe Auszahlungen aus der Finanzierungstätigkeit							0,00	0,00	0,00

	MVAG EH	MVAG FH	QU	Ergebnisvoranschlag			Finanzierungsvoranschlag		
				VA 2022	VA 2021	RA 2020	VA 2022	VA 2021	RA 2020
SA4							0,00	0,00	0,00
SA5							0,00	0,00	0,00
913									
913000									
Operative Gebarung									
SU 21 / 31				0,00	0,00	0,00	0,00	0,00	0,00
SU 22 / 32				0,00	0,00	0,00	0,00	0,00	0,00
SA 0 / SA 1				0,00	0,00	0,00	0,00	0,00	0,00
SU 23				0,00	0,00	0,00	0,00	0,00	0,00
SA00				0,00	0,00	0,00			
Investive Gebarung									
SU 33							0,00	0,00	0,00
SU 34							0,00	0,00	0,00
SA2							0,00	0,00	0,00
SA3							0,00	0,00	0,00
Finanzierungstätigkeit									
SU 35							0,00	0,00	0,00
1/913000-085001			3650 60	0,00	0,00	0,00	7 500,00	7 500,00	7 500,00
SU 36							7 500,00	7 500,00	7 500,00
SA4							-7 500,00	-7 500,00	-7 500,00
SA5							-7 500,00	-7 500,00	-7 500,00
914									
914000									
Operative Gebarung									
2/914000+815000		2117	18	0,00	0,00	306 712,81	0,00	0,00	0,00
SU 21 / 31				0,00	0,00	306 712,81	0,00	0,00	0,00
1/914000-781000		2232	3232 27	0,00	0,00	306 712,81	200 000,00	200 000,00	704 000,00
SU 22 / 32				0,00	0,00	306 712,81	200 000,00	200 000,00	704 000,00
SA 0 / SA 1				0,00	0,00	0,00	-200 000,00	-200 000,00	-704 000,00
SU 23				0,00	0,00	0,00	0,00	0,00	0,00
SA00				0,00	0,00	0,00			
Investive Gebarung									
SU 33							0,00	0,00	0,00

		MVAG			Ergebnisvoranschlag			Finanzierungsvoranschlag		
		EH	FH	QU	VA 2022	VA 2021	RA 2020	VA 2022	VA 2021	RA 2020
SU 34	Summe Auszahlungen investive Gebarung							0,00	0,00	0,00
SA2	Saldo (2) Geldfluss aus der Investiven Gebarung (33 – 34)							0,00	0,00	0,00
SA3	Saldo (3) Nettofinanzierungssaldo (Saldo 1 + Saldo 2)							-200 000,00	-200 000,00	-704 000,00
Finanzierungstätigkeit										
SU 35	Summe Einzahlungen aus der Finanzierungstätigkeit							0,00	0,00	0,00
SU 36	Summe Auszahlungen aus der Finanzierungstätigkeit							0,00	0,00	0,00
SA4	Saldo (4) Geldfluss aus der Finanzierungstätigkeit (35 – 36)							0,00	0,00	0,00
SA5	Saldo (5) Geldfluss aus der voranschlagswirksamen Gebarung (Saldo 3 + Saldo 4)							-200 000,00	-200 000,00	-704 000,00
92	Öffentliche Abgaben									
920	Ausschließliche Gemeindeabgaben									
920000	Ausschließliche Gemeindeabgaben									
Operative Gebarung										
2/920000+816003	Kostenbeiträge - Verwaltungskosten	2114	3114	13	100,00	100,00	41,03	100,00	100,00	41,03
2/920000+828000	Rückersätze von Aufwendungen	2116	3116	18	0,00	0,00	20 180,92	0,00	0,00	20 180,92
2/920000+830001	Grundsteuer A (GVA)	2111	3111	10	19 000,00	19 000,00	19 429,63	19 000,00	19 000,00	18 355,05
2/920000+831001	Grundsteuer B (GVA)	2111	3111	10	1 050 000,00	1 050 000,00	1 102 642,38	1 050 000,00	1 050 000,00	1 047 621,20
2/920000+833101	Kommunalsteuer (GVA)	2111	3111	10	6 434 100,00	6 150 000,00	5 950 457,28	6 434 100,00	6 150 000,00	5 996 516,62
2/920000+833111	Kommunalsteuer (GVA) IZ NÖ-Süd	2111	3111	10	618 000,00	585 300,00	565 507,52	618 000,00	585 300,00	565 501,30
2/920000+837000	Lustbarkeitsabgaben (Vergnügungssteuern) ohne Zweckwidmung des Ertrages (Abg. 8)	2111	3111	10	2 000,00	2 000,00	1 802,28	2 000,00	2 000,00	1 802,28
2/920000+838001	Hundeabgabe (Abg. 11)	2111	3111	10	33 000,00	35 000,00	33 408,86	33 000,00	35 000,00	32 554,86
2/920000+841000	Abgaben für den Gebrauch von öffentlichen Grund in den Gemeinden und des Luftraumes (Abg. 10)	2111	3111	10	105 000,00	105 000,00	104 549,82	105 000,00	105 000,00	104 328,01
2/920000+849000	Nebenansprüche	2111	3111	10	3 500,00	3 500,00	6 745,32	3 500,00	5 500,00	1 782,00
2/920000+849001	Nebenansprüche WV Bankspesen Rückleitungen (Abg. 620)	2111	3111	10	100,00	100,00	41,56	100,00	100,00	223,77
2/920000+849002	Nebenansprüche Ausgangsrechnungen	2111	3111	10	0,00	100,00	0,00	0,00	100,00	43,90
2/920000+850001	Aufschließungsabgabe (Abg. 17, 70)	2111	3111	10	400 000,00	420 000,00	354 824,61	400 000,00	500 000,00	234 694,44
2/920000+850003	Ausgleichsabgabe (Stellplatz, Spielplatz) (Abg. 72)	2111	3111	10	10 000,00	57 400,00	0,00	10 000,00	57 400,00	0,00
2/920000+856000	Verwaltungsabgaben (Abg. 22)	2111	3111	10	50 000,00	53 000,00	37 475,79	50 000,00	57 000,00	33 013,24
2/920000+856001	Verwaltungsabgaben - Totenbeschau (Abg. 35)	2111	3111	10	6 500,00	8 000,00	7 875,86	6 500,00	8 000,00	7 524,36
2/920000+857000	Kommissionsgebühren	2111	3111	10	2 000,00	2 000,00	2 478,81	2 000,00	2 000,00	2 437,11
SU 21 / 31	Summe Erträge / Einzahlungen operative Gebarung				8 733 300,00	8 490 500,00	8 207 461,67	8 733 300,00	8 576 500,00	8 066 620,09
1/920000-640000	Rechts- und Beratungsaufwand	2222	3222	24	1 000,00	2 000,00	0,00	1 000,00	2 000,00	0,00

		MVAG			Ergebnisvoranschlag			Finanzierungsvoranschlag		
		EH	FH	QU	VA 2022	VA 2021	RA 2020	VA 2022	VA 2021	RA 2020
1/920000-710000	Öffentliche Abgaben, ohne Gebühren gemäß FAG	2225	3225	24	0,00	500,00	0,00	0,00	500,00	0,00
1/920000-720002	Kostenbeiträge für Verwaltungskosten GVA	2225	3225	24	12 500,00	12 000,00	10 674,28	12 500,00	12 000,00	10 754,19
1/920000-726000	Mitgliedsbeiträge an Institutionen	2225	3225	24	17 000,00	19 100,00	16 072,00	17 000,00	19 100,00	16 072,00
SU 22 / 32	Summe Aufwendungen / Auszahlungen operative Gebarung				30 500,00	33 600,00	26 746,28	30 500,00	33 600,00	26 826,19
SA 0 / SA 1	(0) Nettoergebnis (21 - 22) / (1) Geldfluss operative Gebarung (31 - 32)				8 702 800,00	8 456 900,00	8 180 715,39	8 702 800,00	8 542 900,00	8 039 793,90
SU 23	Summe Haushaltsrücklagen				0,00	0,00	0,00	0,00	0,00	0,00
SA00	Nettoergebnis nach Zuw./Entn. Haushaltsrücklagen (Saldo 0 +/- SU23)				8 702 800,00	8 456 900,00	8 180 715,39			
Investive Gebarung										
SU 33	Summe Einzahlungen investive Gebarung							0,00	0,00	0,00
SU 34	Summe Auszahlungen investive Gebarung							0,00	0,00	0,00
SA2	Saldo (2) Geldfluss aus der Investiven Gebarung (33 - 34)							0,00	0,00	0,00
SA3	Saldo (3) Nettofinanzierungssaldo (Saldo 1 + Saldo 2)							8 702 800,00	8 542 900,00	8 039 793,90
Finanzierungstätigkeit										
SU 35	Summe Einzahlungen aus der Finanzierungstätigkeit							0,00	0,00	0,00
SU 36	Summe Auszahlungen aus der Finanzierungstätigkeit							0,00	0,00	0,00
SA4	Saldo (4) Geldfluss aus der Finanzierungstätigkeit (35 - 36)							0,00	0,00	0,00
SA5	Saldo (5) Geldfluss aus der voranschlagswirksamen Gebarung (Saldo 3 + Saldo 4)							8 702 800,00	8 542 900,00	8 039 793,90
921	Zwischen Ländern und Gemeinden geteilte Abgaben									
921000	Zwischen Ländern u. Gemeinden geteilte Abgaben									
Operative Gebarung										
2/921000+834001	Fremdenverkehrsabgabe - Nächtigungstaxe	2111	3111	10	15 000,00	16 000,00	17 638,32	15 000,00	16 000,00	23 961,84
2/921000+834002	Fremdenverkehrsabgabe - Interessentenbeitrag	2111	3111	10	0,00	0,00	90 622,27	0,00	0,00	95 111,20
2/921000+861006	Transfers von Land NÖ - Vergütung Interessentbeitrag Gemeinde	2121	3121	15	85 000,00	82 700,00	0,00	85 000,00	82 700,00	0,00
SU 21 / 31	Summe Erträge / Einzahlungen operative Gebarung				100 000,00	98 700,00	108 260,59	100 000,00	98 700,00	119 073,04
SU 22 / 32	Summe Aufwendungen / Auszahlungen operative Gebarung				0,00	0,00	0,00	0,00	0,00	0,00
SA 0 / SA 1	(0) Nettoergebnis (21 - 22) / (1) Geldfluss operative Gebarung (31 - 32)				100 000,00	98 700,00	108 260,59	100 000,00	98 700,00	119 073,04
SU 23	Summe Haushaltsrücklagen				0,00	0,00	0,00	0,00	0,00	0,00
SA00	Nettoergebnis nach Zuw./Entn. Haushaltsrücklagen (Saldo 0 +/- SU23)				100 000,00	98 700,00	108 260,59			
Investive Gebarung										
SU 33	Summe Einzahlungen investive Gebarung							0,00	0,00	0,00
SU 34	Summe Auszahlungen investive Gebarung							0,00	0,00	0,00
SA2	Saldo (2) Geldfluss aus der Investiven Gebarung (33 - 34)							0,00	0,00	0,00
SA3	Saldo (3) Nettofinanzierungssaldo (Saldo 1 + Saldo 2)							100 000,00	98 700,00	119 073,04

	MVAG	MVAG	QU	Ergebnisvoranschlag			Finanzierungsvoranschlag			
				EH	FH		VA 2022	VA 2021	RA 2020	VA 2022
Finanzierungstätigkeit										
SU 35								0,00	0,00	0,00
SU 36								0,00	0,00	0,00
SA4								0,00	0,00	0,00
SA5								100 000,00	98 700,00	119 073,04
925 Ertragsanteile an gemeinschaftlichen Bundesabgaben										
925000 Ertragsanteile an gemeinschaftl. Bundesabgaben										
Operative Gebarung										
2/925000+859400	Abgabenertragsanteile nach abgestuftem Bevölkerungsschlüssel (AEA)	2112	3112	11	8 443 000,00	8 126 700,00	7 104 686,80	8 443 000,00	8 126 700,00	7 104 686,80
SU 21 / 31	Summe Erträge / Einzahlungen operative Gebarung				8 443 000,00	8 126 700,00	7 104 686,80	8 443 000,00	8 126 700,00	7 104 686,80
SU 22 / 32	Summe Aufwendungen / Auszahlungen operative Gebarung				0,00	0,00	0,00	0,00	0,00	0,00
SA 0 / SA 1	(0) Nettoergebnis (21 - 22) / (1) Geldfluss operative Gebarung (31 - 32)				8 443 000,00	8 126 700,00	7 104 686,80	8 443 000,00	8 126 700,00	7 104 686,80
SU 23	Summe Haushaltsrücklagen				0,00	0,00	0,00	0,00	0,00	0,00
SA00	Nettoergebnis nach Zuw./Entn. Haushaltsrücklagen (Saldo 0 +/- SU23)				8 443 000,00	8 126 700,00	7 104 686,80			
Investive Gebarung										
SU 33	Summe Einzahlungen investive Gebarung							0,00	0,00	0,00
SU 34	Summe Auszahlungen investive Gebarung							0,00	0,00	0,00
SA2	Saldo (2) Geldfluss aus der Investiven Gebarung (33 - 34)							0,00	0,00	0,00
SA3	Saldo (3) Nettofinanzierungssaldo (Saldo 1 + Saldo 2)							8 443 000,00	8 126 700,00	7 104 686,80
Finanzierungstätigkeit										
SU 35	Summe Einzahlungen aus der Finanzierungstätigkeit							0,00	0,00	0,00
SU 36	Summe Auszahlungen aus der Finanzierungstätigkeit							0,00	0,00	0,00
SA4	Saldo (4) Geldfluss aus der Finanzierungstätigkeit (35 - 36)							0,00	0,00	0,00
SA5	Saldo (5) Geldfluss aus der voranschlagswirksamen Gebarung (Saldo 3 + Saldo 4)							8 443 000,00	8 126 700,00	7 104 686,80
94 Finanzzuweisungen und Zuschüsse										
940 Bedarfszuweisungen										
940000 Bedarfszuweisungen										
Operative Gebarung										
2/940000+871001	Bedarfszuweisungen zur Steigerung der Liquidität - BZ II Härteausgleich	2121	3121	33	0,00	0,00	229 761,06	0,00	0,00	229 761,06
SU 21 / 31	Summe Erträge / Einzahlungen operative Gebarung				0,00	0,00	229 761,06	0,00	0,00	229 761,06
SU 22 / 32	Summe Aufwendungen / Auszahlungen operative Gebarung				0,00	0,00	0,00	0,00	0,00	0,00
SA 0 / SA 1	(0) Nettoergebnis (21 - 22) / (1) Geldfluss operative Gebarung (31 - 32)				0,00	0,00	229 761,06	0,00	0,00	229 761,06
SU 23	Summe Haushaltsrücklagen				0,00	0,00	0,00	0,00	0,00	0,00

		MVAG			Ergebnisvoranschlag			Finanzierungsvoranschlag		
		EH	FH	QU	VA 2022	VA 2021	RA 2020	VA 2022	VA 2021	RA 2020
SA00	Nettoergebnis nach Zuw./Entn. Haushaltsrücklagen (Saldo 0 +/- SU23)				0,00	0,00	229 761,06			
Investive Gebarung										
SU 33	Summe Einzahlungen investive Gebarung							0,00	0,00	0,00
SU 34	Summe Auszahlungen investive Gebarung							0,00	0,00	0,00
SA2	Saldo (2) Geldfluss aus der Investiven Gebarung (33 – 34)							0,00	0,00	0,00
SA3	Saldo (3) Nettofinanzierungssaldo (Saldo 1 + Saldo 2)							0,00	0,00	229 761,06
Finanzierungstätigkeit										
SU 35	Summe Einzahlungen aus der Finanzierungstätigkeit							0,00	0,00	0,00
SU 36	Summe Auszahlungen aus der Finanzierungstätigkeit							0,00	0,00	0,00
SA4	Saldo (4) Geldfluss aus der Finanzierungstätigkeit (35 – 36)							0,00	0,00	0,00
SA5	Saldo (5) Geldfluss aus der voranschlagswirksamen Gebarung (Saldo 3 + Saldo 4)							0,00	0,00	229 761,06
941	Sonstige Finanzaufweisungen nach dem FAG									
941000	Sonst.Finanzaufweisungen n.d.FAG									
Operative Gebarung										
2/941000+860000	Transfers von Bund, Bundesfonds und Bundeskammern	2121	3121	15	0,00	46 200,00	46 184,00	0,00	46 200,00	46 184,00
2/941000+861000	Transfers von Ländern, Landesfonds und Landeskammern	2121	3121	15	0,00	0,00	109 524,46	0,00	0,00	109 524,46
SU 21 / 31	Summe Erträge / Einzahlungen operative Gebarung				0,00	46 200,00	155 708,46	0,00	46 200,00	155 708,46
SU 22 / 32	Summe Aufwendungen / Auszahlungen operative Gebarung				0,00	0,00	0,00	0,00	0,00	0,00
SA 0 / SA 1	(0) Nettoergebnis (21 - 22) / (1) Geldfluss operative Gebarung (31 – 32)				0,00	46 200,00	155 708,46	0,00	46 200,00	155 708,46
SU 23	Summe Haushaltsrücklagen				0,00	0,00	0,00	0,00	0,00	0,00
SA00	Nettoergebnis nach Zuw./Entn. Haushaltsrücklagen (Saldo 0 +/- SU23)				0,00	46 200,00	155 708,46			
Investive Gebarung										
SU 33	Summe Einzahlungen investive Gebarung							0,00	0,00	0,00
SU 34	Summe Auszahlungen investive Gebarung							0,00	0,00	0,00
SA2	Saldo (2) Geldfluss aus der Investiven Gebarung (33 – 34)							0,00	0,00	0,00
SA3	Saldo (3) Nettofinanzierungssaldo (Saldo 1 + Saldo 2)							0,00	46 200,00	155 708,46
Finanzierungstätigkeit										
SU 35	Summe Einzahlungen aus der Finanzierungstätigkeit							0,00	0,00	0,00
SU 36	Summe Auszahlungen aus der Finanzierungstätigkeit							0,00	0,00	0,00
SA4	Saldo (4) Geldfluss aus der Finanzierungstätigkeit (35 – 36)							0,00	0,00	0,00
SA5	Saldo (5) Geldfluss aus der voranschlagswirksamen Gebarung (Saldo 3 + Saldo 4)							0,00	46 200,00	155 708,46

	MVAG EH	MVAG FH	QU	Ergebnisvoranschlag			Finanzierungsvoranschlag			
				VA 2022	VA 2021	RA 2020	VA 2022	VA 2021	RA 2020	
947										
947000										
Operative Gebarung										
2/947000+861000	Transfers von Ländern, Landesfonds und Landeskammern	2121	3121	15	0,00	193 400,00	0,00	0,00	193 400,00	0,00
SU 21 / 31	Summe Erträge / Einzahlungen operative Gebarung				0,00	193 400,00	0,00	0,00	193 400,00	0,00
SU 22 / 32	Summe Aufwendungen / Auszahlungen operative Gebarung				0,00	0,00	0,00	0,00	0,00	0,00
SA 0 / SA 1	(0) Nettoergebnis (21 - 22) / (1) Geldfluss operative Gebarung (31 - 32)				0,00	193 400,00	0,00	0,00	193 400,00	0,00
SU 23	Summe Haushaltsrücklagen				0,00	0,00	0,00	0,00	0,00	0,00
SA00	Nettoergebnis nach Zuw./Entn. Haushaltsrücklagen (Saldo 0 +/- SU23)				0,00	193 400,00	0,00			0,00
Investive Gebarung										
SU 33	Summe Einzahlungen investive Gebarung							0,00	0,00	0,00
SU 34	Summe Auszahlungen investive Gebarung							0,00	0,00	0,00
SA2	Saldo (2) Geldfluss aus der Investiven Gebarung (33 - 34)							0,00	0,00	0,00
SA3	Saldo (3) Nettofinanzierungssaldo (Saldo 1 + Saldo 2)							0,00	193 400,00	0,00
Finanzierungstätigkeit										
SU 35	Summe Einzahlungen aus der Finanzierungstätigkeit							0,00	0,00	0,00
SU 36	Summe Auszahlungen aus der Finanzierungstätigkeit							0,00	0,00	0,00
SA4	Saldo (4) Geldfluss aus der Finanzierungstätigkeit (35 - 36)							0,00	0,00	0,00
SA5	Saldo (5) Geldfluss aus der voranschlagswirksamen Gebarung (Saldo 3 + Saldo 4)							0,00	193 400,00	0,00
98	Haushaltsausgleich									
981	Haushaltsausgleich durch Rücklagen									
981000	Haushaltsausgleich durch Rücklagen									
Operative Gebarung										
SU 21 / 31	Summe Erträge / Einzahlungen operative Gebarung				0,00	0,00	0,00	0,00	0,00	0,00
SU 22 / 32	Summe Aufwendungen / Auszahlungen operative Gebarung				0,00	0,00	0,00	0,00	0,00	0,00
SA 0 / SA 1	(0) Nettoergebnis (21 - 22) / (1) Geldfluss operative Gebarung (31 - 32)				0,00	0,00	0,00	0,00	0,00	0,00
2/981000+895009	Entnahmen von allgemeinen Haushaltsrücklagen (nicht finanzwirksam)	2301			1 200 000,00	907 600,00	6 337,54	0,00	0,00	0,00
SU 23	Summe Haushaltsrücklagen				1 200 000,00	907 600,00	6 337,54	0,00	0,00	0,00
SA00	Nettoergebnis nach Zuw./Entn. Haushaltsrücklagen (Saldo 0 +/- SU23)				1 200 000,00	907 600,00	6 337,54			
Investive Gebarung										
SU 33	Summe Einzahlungen investive Gebarung							0,00	0,00	0,00
SU 34	Summe Auszahlungen investive Gebarung							0,00	0,00	0,00
SA2	Saldo (2) Geldfluss aus der Investiven Gebarung (33 - 34)							0,00	0,00	0,00
SA3	Saldo (3) Nettofinanzierungssaldo (Saldo 1 + Saldo 2)							0,00	0,00	0,00

	MVAG EH	MVAG FH	QU	Ergebnisvoranschlag			Finanzierungsvoranschlag		
				VA 2022	VA 2021	RA 2020	VA 2022	VA 2021	RA 2020
Finanzierungstätigkeit									
SU 35							0,00	0,00	0,00
SU 36							0,00	0,00	0,00
SA4							0,00	0,00	0,00
SA5							0,00	0,00	0,00
99	Jahresergebnis, Übergabe und Übernahme des Jahresergebnisses, Abwicklung der Vorjahre								
990	Überschüsse und Abgänge (soweit nicht zugeordnet)								
990000	Jahresergebnis sonst. Einrichtung u. Maßnahmen								
Operative Gebarung									
SU 21 / 31				0,00	0,00	0,00	0,00	0,00	0,00
1/990000-729910				0,00	0,00	308 323,46	0,00	0,00	308 323,46
SU 22 / 32				0,00	0,00	308 323,46	0,00	0,00	308 323,46
SA 0 / SA 1				0,00	0,00	-308 323,46	0,00	0,00	-308 323,46
SU 23				0,00	0,00	0,00	0,00	0,00	0,00
SA00				0,00	0,00	-308 323,46			
Investive Gebarung									
SU 33							0,00	0,00	0,00
SU 34							0,00	0,00	0,00
SA2							0,00	0,00	0,00
SA3							0,00	0,00	-308 323,46
Finanzierungstätigkeit									
SU 35							0,00	0,00	0,00
SU 36							0,00	0,00	0,00
SA4							0,00	0,00	0,00
SA5							0,00	0,00	-308 323,46
992	Abgänge an Kassenausgaberesten und Ausfälle an Kasseneinn								
992000	Abgänge a. Kassenausgabe- Einnamenreste								
Operative Gebarung									
2/992000+828000		2116	3116	18	0,00	0,00	1 232,29	0,00	1 232,29
SU 21 / 31					0,00	0,00	1 232,29	0,00	1 232,29
1/992000-691000					20 000,00	20 000,00	1 796,51	20 000,00	1 796,74
SU 22 / 32					20 000,00	20 000,00	1 796,51	20 000,00	1 796,74
SA 0 / SA 1					-20 000,00	-20 000,00	-564,22	-20 000,00	-564,45

	MVAG EH	MVAG FH	QU	Ergebnisvoranschlag			Finanzierungsvoranschlag		
				VA 2022	VA 2021	RA 2020	VA 2022	VA 2021	RA 2020
SU 23			Summe Haushaltsrücklagen	0,00	0,00	0,00	0,00	0,00	0,00
SA00			Nettoergebnis nach Zuw./Entn. Haushaltsrücklagen (Saldo 0 +/- SU23)	-20 000,00	-20 000,00	-564,22			
Investive Gebarung									
SU 33			Summe Einzahlungen investive Gebarung				0,00	0,00	0,00
SU 34			Summe Auszahlungen investive Gebarung				0,00	0,00	0,00
SA2			Saldo (2) Geldfluss aus der Investiven Gebarung (33 – 34)				0,00	0,00	0,00
SA3			Saldo (3) Nettofinanzierungssaldo (Saldo 1 + Saldo 2)				-20 000,00	-20 000,00	-564,45
Finanzierungstätigkeit									
SU 35			Summe Einzahlungen aus der Finanzierungstätigkeit				0,00	0,00	0,00
SU 36			Summe Auszahlungen aus der Finanzierungstätigkeit				0,00	0,00	0,00
SA4			Saldo (4) Geldfluss aus der Finanzierungstätigkeit (35 – 36)				0,00	0,00	0,00
SA5			Saldo (5) Geldfluss aus der voranschlagswirksamen Gebarung (Saldo 3 + Saldo 4)				-20 000,00	-20 000,00	-564,45

Personaldaten iSd ÖStp (Anlage 4)

Gruppe 1 - gesamt	Dienstverhältnis zu Gemeinde, dienstleistend in einer Dienststelle, bezahlt aus dem Budget		Personalaufwendungen, Aktive, betriebsmäßige Darstellung exklusive Ausgliederungen				
	Köpfe	VBÄ	davon melden Gemeinden optional				gesamt
Bezüge (L und G: Unterklasse 50-55)			Nebengebühren (L und G: Gruppen 564-569)	Dienstgeberbeiträge (L und G: Unterklasse 58)	Weitere Aufwendungen	Kontenklasse 5	
BeamtInnen	1,0	1,0					
Vertragsbedienstete	122,0	186,6					
KV-Bedienstete (Kollektivvertrag)	0,0	0,0					
Summe	123,0	187,6					
darunter (Teilmengen der Gruppe 1)							
MusikschullehrerInnen	0,0	0,0					
KindergärtnerInnen und	0,0	0,0					
Bedienstete nicht-ausgliederter Krankenanstalten	0,0	0,0					
Gruppe 1a - Ausbildungsverhältnisse (insb. Lehrlinge)							
	0,0						

Gruppe 2 - gesamt	Dienstverhältnis zur Gemeinde, dienstleistend bei sonstigem Rechtsträger, bezahlt aus dem Budget		Personalaufwendungen, Aktive, Ausgliederter				
	Köpfe	VBÄ	davon melden Gemeinden optional				gesamt
Bezüge (L und G: Unterklasse 50-55)			Nebengebühren (L und G: Gruppen 564-569)	Dienstgeberbeiträge (L und G: Unterklasse 58)	Weitere Aufwendungen	Kontenklasse 5	
BeamtInnen	0,0	0,0					
Vertragsbedienstete	0,0	0,0					
Summe	0,0	0,0					

BeamtInnen-PensionistInnen zum 31.12.2022			
	Anzahl	Ø-Pensionshöhe /Mt. ¹⁾	
RuhegenussbezieherInnen	3,0	0,0	
Hinterbliebene ²⁾	0,0	0,0	
Neue RuhegenussbezieherInnen im Bezugsjahr 2022			
	Anzahl	Ø-Pensionsantrittsalter	Ø-Pensionshöhe /Mt. ¹⁾
Alterspension ³⁾	0,0	0,0	0,0
Dienstunfähigkeit ⁴⁾	0,0	0,0	0,0
vorzeitige Pensionierung mit Abschlag ⁵⁾	0,0	0,0	0,0
vorzeitige Pensionierung ohne Abschlag ⁶⁾	0,0	0,0	0,0
Pensionierungen gesamt	0,0	0,0	0,0
1) Durchschnittspension im Dezember laut Personalstatistik-Festlegungen ohne Sonderzahlungen, ohne Pflegegeld und ohne sonstige Transferleistungen; brutto 2) Witwen-, Witwer-, Waisenversorgungsbezüge und vergleichbare Leistungen 3) Ruhebezüge aufgrund einer Ruhestandsversetzung durch Erklärung iSd § 15 iVm § 236c Abs. 1 BDG 1979, eines Übertritts in den Ruhestand oder einer vergleichbaren Regelung 4) Ruhebezüge aufgrund einer Ruhestandsversetzung wegen dauernder Dienstunfähigkeit 5) Ruhebezüge aufgrund einer Ruhestandsversetzung vor dem Mindestalter für eine Ruhestandsversetzung durch Erklärung iSd Z 3, die eine Minderung der Bemessungsgrundlage bewirkt (z.B. § 207n BDG 1979) 6) Ruhebezüge aufgrund einer Ruhestandsversetzung vor dem Mindestalter für eine Ruhestandsversetzung durch Erklärung iSd Z 3, die keine Minderung der Bemessungsgrundlage bewirkt (z.B. § 207n BDG 1979)			
Pensionsausgaben für das Bezugsjahr 2022			
Summe	241 500,00		

Nachweis über Personalaufwand

Gruppe	Abschnitt	Ansatz	Beamte der Verwaltung 500000 - 500999	Vertragsbedienstete I 510000 - 510999	Vertragsbedienstete II 511000 - 511999	Angestellte ganzjährig beschäftigt 520000 - 520999	Geldbezüge Aushilfen 521000 - 521999	Angestellte nicht ganzjährig beschäftigt 522000 - 522999	Arbeiter nicht ganzjährig beschäftigt 523000 - 523999	Nebengebühren und Geldaushilfen 560000 - 569999	DGB für Finanzamt (FLAB) 580000 - 580999	Leistungen aus der Selbstträgerschaft 582000 - 582999	Freiwillige Sozialleistungen 590000 - 590999	Pension und sonstige Ruhebezüge 760000 - 760999
0	00	000000 Gewählte Gemeindeorgane												14.000
	01	010000 Zentralamt	63.800	498.900	61.000	140.600	0	39.400		36.400	30.300	133.400	20.000	
	03	030000 Bauamt		204.100		144.600		0	1.700	16.000	10.800	57.600	5.000	
	08	080000 Pensionen												227.500
	09	094000 Gemeinschaftspflege											3.300	
		Summe Gruppe 0	63.800	703.000	61.000	285.200	0	39.400	1.700	52.400	41.100	191.000	28.300	241.500
2	20	200000 Verwaltung Unterricht, Erziehung u. Sport		0		0				0	0	0	3.500	
	21	211100 Volksschule I		0	49.100					0	1.500	8.800		
		211200 Volksschule II		0	103.600				1.900	0	2.500	21.700		
		212000 Mittelschule		0	113.400				22.600	0	5.300	28.200		
		215000 Allgemeinbildende höhere Schulen		32.900	36.000					0	2.700	14.700		
	24	240100 Kindergarten 1 Pfarrgasse		0	168.900			700	0	0	6.600	34.700		
		240200 Kindergarten 2 Dr. Karl Rennerstraße		0	211.700			700	0	0	6.900	38.600		
		240300 Kindergarten 3 Veltlinerstraße		0	121.200		15.200	700	26.200	0	6.400	37.900		
		240400 Kindergarten 4 Rohrgasse		0	174.800			700	19.800	300	7.600	41.500		
		240500 Kindergarten 5 Am Tabor		0	202.600			700	0	0	8.000	46.500	200	
	27	273000 Volksbüchereien					5.900		21.600	1.800	900	4.900		
		Summe Gruppe 2		32.900	1.181.300	0	21.100	3.500	92.100	2.100	48.400	277.500	3.700	
3	30	300000 Kulturamt		7.000		0			6.100	0	300	300		
	32	321000 Musikheim		0	31.600					0	700	4.900		
	36	360000 Heimatmuseen		0	7.700					0	300	1.500		
		362100 Barockpavillon		0	12.700					0	500	2.700		
		Summe Gruppe 3		7.000	52.000	0			6.100	0	1.800	9.400		
4	40	400000 Sozialamt		168.300		0				1.900	6.600	35.900		

Gruppe	Abschnitt	Ansatz	Gesamtsumme
0	00	000000 Gewählte Gemeindeorgane	14.000
	01	010000 Zentralamt	1.023.800
	03	030000 Bauamt	439.800
	08	080000 Pensionen	227.500
	09	094000 Gemeinschaftspflege	3.300
	Summe Gruppe 0		
2	20	200000 Verwaltung Unterricht, Erziehung u. Sport	3.500
	21	211100 Volksschule I	59.400
		211200 Volksschule II	129.700
		212000 Mittelschule	169.500
		215000 Allgemeinbildende höhere Schulen	86.300
	24	240100 Kindergarten 1 Pfarrgasse	210.900
		240200 Kindergarten 2 Dr. Karl Rennerstraße	257.900
		240300 Kindergarten 3 Veltlinerstraße	207.600
		240400 Kindergarten 4 Rohrgasse	244.700
		240500 Kindergarten 5 Am Tabor	258.000
	27	273000 Volksbüchereien	35.100
Summe Gruppe 2			1.662.600
3	30	300000 Kulturamt	13.700
	32	321000 Musikheim	37.200
	36	360000 Heimatmuseen	9.500
	362100 Barockpavillon	15.900	
	Summe Gruppe 3		
4	40	400000 Sozialamt	212.700

Gruppe	Abschnitt	Ansatz	Beamte der Verwaltung 500000 - 500999	Vertragsbedienstete I 510000 - 510999	Vertragsbedienstete II 511000 - 511999	Angestellte ganzjährig beschäftigt 520000 - 520999	Geldbezüge Aushilfen 521000 - 521999	Angestellte nicht ganzjährig beschäftigt 522000 - 522999	Arbeiter nicht ganzjährig beschäftigt 523000 - 523999	Nebengebühren und Geldaushilfen 560000 - 569999	DGB für Finanzamt (FLAB) 580000 - 580999	Leistungen aus der Selbstträgerschaft 582000 - 582999	Freiwillige Sozialleistungen 590000 - 590999	Pension und sonstige Ruhebezüge 760000 - 760999
4	Summe Gruppe 4			168.300		0				1.900	6.600	35.900		
5	53	530000 Rettungsdienste		0	2.000					0	100	300		
	Summe Gruppe 5			0	2.000					0	100	300		
8	81	815000 Park-u. Gartenanlagen, Kinderspielplätze							217.500	500	7.000	46.200		
		817000 Friedhöfe		0	143.100					6.300	5.300	30.800		
	82	820000 Bauhof		29.400	612.700	44.300		0	115.200	63.400	30.400	180.400		
	83	835100 Ozean		0	6.300				3.500	0	400	1.400		
		835300 Windradlteich			0				12.500	0	500	1.500	100	
	85	851000 Betriebe der Abwasserbeseitigung		42.300	212.900	181.900			0	61.600	13.900	90.300	5.000	
		852000 Betriebe der Müllbeseitigung		0	159.400		37.900			12.100	6.100	41.100		
		852100 Altstoffsammelzentrum		0	50.300					0	400	15.100		
	87	878000 Wirtschaftliche Unternehmungen Druckfabrik Guntramsdorf				80.500		0		0	3.100	17.000		
		878100 Facility Management		96.300		36.600				10.300	5.600	29.600		
	88	882000 Werbetriebe		131.600		0		1.700		200	5.200	28.300		
	Summe Gruppe 8			299.600	1.184.700	343.300	37.900	1.700	348.700	154.400	77.900	481.700	5.100	
9	90	900000 Gesonderte Verwaltung		272.300		0		0	1.700	21.800	11.500	56.300	3.000	
	Summe Gruppe 9			272.300		0		0	1.700	21.800	11.500	56.300	3.000	
	Summe gesamt		63.800	1.483.100	2.481.000	628.500	59.000	44.600	450.300	232.600	187.400	1.052.100	40.100	241.500

Gruppe	Abschnitt	Ansatz	Gesamtsumme
4	Summe Gruppe 4		212.700
5	53	530000 Rettungsdienste	2.400
	Summe Gruppe 5		2.400
8	81	815000 Park-u. Gartenanlagen, Kinderspielplätze	271.200
		817000 Friedhöfe	185.500
	82	820000 Bauhof	1.075.800
	83	835100 Ozean	11.600
		835300 Windradlteich	14.600
	85	851000 Betriebe der Abwasserbeseitigung	607.900
		852000 Betriebe der Müllbeseitigung	256.600
		852100 Altstoffsammelzentrum	65.800
	87	878000 Wirtschaftliche Unternehmungen Druckfabrik Guntramsdorf	100.600
		878100 Facility Management	178.400
	88	882000 Werbetriebe	167.000
	Summe Gruppe 8		2.935.000
9	90	900000 Gesonderte Verwaltung	366.600
	Summe Gruppe 9		366.600
Summe gesamt			6.964.000

Nachweis über Transferzahlungen (Anlage 6a)

Haushaltskonto	Bezeichnung Ansatz	Bezeichnung Post	Summe Einzahlungen	Summe Auszahlungen
Transferzahlungen von/an Bund, Bundesfonds, Bundeskammern				
Gesamtsumme Transferzahlungen von/an Bund, Bundesfonds, Bundeskammern			127 400,00	0,00
Summe Kapitaltransfers			127 400,00	0,00
Summe Laufende Transfers			0,00	0,00
2/851000+300001	Betriebe der Abwasserbeseitigung	Kapitaltransfers von Bund - KPC Barwert	127 400,00	
Transferzahlungen von/an Länder, Landesfonds, Landesammern				
Gesamtsumme Transferzahlungen von/an Länder, Landesfonds, Landesammern			8 887 600,00	0,00
Summe Kapitaltransfers			0,00	0,00
Summe Laufende Transfers			8 887 600,00	0,00
2/212000+861003	Mittelschule	Transfers von Land NÖ - Schul- u. KiGa-Fonds	88 000,00	
2/240400+861003	Kindergarten 4 Rohrgasse	Transfers von Land NÖ - Schul- u. KiGa-Fonds	4 000,00	
2/925000+859400	Ertragsanteile an gemeinschaftl. Bundesabgaben	Abgabenertragsanteile nach abgestuftem Bevölkerungsschlüssel (AEA)	8 443 000,00	
6/163000+871000	Freiwillige Feuerwehren	Kapitaltransfers aus Gemeinde-Bedarfszuweisungsmittel	200 000,00	
6/612000+871000	Gemeindestraßen	Kapitaltransfers aus Gemeinde-Bedarfszuweisungsmittel	150 000,00	
6/710000+861000	Land- und forstwirtschaftlicher Wegebau	Transfers von Ländern, Landesfonds und Landesammern	1 300,00	
6/710000+871000	Land- und forstwirtschaftlicher Wegebau	Kapitaltransfers aus Gemeinde-Bedarfszuweisungsmittel	1 300,00	
Transferzahlungen von/an Gemeinden, Gemeindeverbände, Gemeindefonds				
Gesamtsumme Transferzahlungen von/an Gemeinden, Gemeindeverbände, Gemeindefonds			0,00	93 200,00
Summe Kapitaltransfers			0,00	0,00
Summe Laufende Transfers			0,00	93 200,00
1/022000-752000	Standesamt und Staatsbürgerschaft	Transfers an Gemeinde, -verbände und -fonds (ohne marktbest. Tätigkeit)		75 700,00
1/852000-726000	Betriebe der Müllbeseitigung	Mitgliedsbeiträge an Institutionen		17 500,00
Transferzahlungen von/an Sozialversicherungsträger				
Gesamtsumme Transferzahlungen von/an Sozialversicherungsträger			415 500,00	0,00
Summe Kapitaltransfers			0,00	0,00
Summe Laufende Transfers			415 500,00	0,00
2/022000+828000	Standesamt und Staatsbürgerschaft	Rückersätze von Aufwendungen	1 000,00	
2/212000+816006	Mittelschule	Kostenbeiträge - Schulerhaltung (Abg. 6)	414 500,00	
Transferzahlungen von/an sonst. Träger des öffentlichen Rechts				
Gesamtsumme Transferzahlungen von/an sonst. Träger des öffentlichen Rechts			8 000,00	52 000,00
Summe Kapitaltransfers			0,00	0,00
Summe Laufende Transfers			8 000,00	52 000,00
2/030000+863001	Bauamt	Transfers von AMS	8 000,00	

Haushaltskonto	Bezeichnung Ansatz	Bezeichnung Post	Summe Einzahlungen	Summe Auszahlungen
Transferzahlungen von/an sonst. Träger des öffentlichen Rechts				
	Gesamtsumme Transferzahlungen von/an sonst. Träger des öffentlichen Rechts		8 000,00	52 000,00
	Summe Kapitaltransfers		0,00	0,00
	Summe Laufende Transfers		8 000,00	52 000,00
1/163000-754000	Freiwillige Feuerwehren	Transfers an sonstige Träger des öffentlichen Rechts		52 000,00
	Gesamtsumme		9 438 500,00	145 200,00

Nachweis über Haushaltsrücklagen und
Zahlungsmittelreserven (Anlage 6b)

Haushaltsrücklagen		Rücklagenstand			Rücklagenstand	Zahlungsmittelreserven	
Nr.	Verwendungszweck	31.12.2021	Zuführungen	Entnahmen	31.12.2022	Stand aktuell	Konto-/Sparbuchnummer
8/9990934/00001	Haushaltsrücklage 1 - Amtsgebäude	46 500,00	0,00	1 000,00	45 500,00		
8/9990934/00002	Haushaltsrücklage 2 - Straßenbau	2 342 900,00	147 700,00	95 600,00	2 395 000,00		
8/9990934/00003	Haushaltsrücklage 3 - Straßenbeleuchtung	94 500,00	0,00	3 900,00	90 600,00		
8/9990934/00004	Haushaltsrücklage 4 - Feuerwehr	198 000,00	198 000,00	4 000,00	392 000,00		
8/9990934/00008	Rücklage IST-Überschuss 2019 für Übernahme in EB auf 2020	617 400,00	0,00	50 000,00	567 400,00	1 571 143,75	ZW 2 210007 AT81 3225 0000 0000 0091
8/9990935/00001	Allgemeine Rücklage	370 100,00	0,00	0,00	370 100,00	370 067,37	ZW 99 295099 AT89 3225 0009 0000 0091
8/9990935/00003	Eröffnungsrücklage 15% Saldo der EB	18 275 000,00	0,00	1 200 000,00	17 075 000,00		
Gesamtsummen		21 944 400,00	345 700,00	1 354 500,00	20 935 600,00	1 941 211,12	

Einzelnachweis über Finanzschulden und Schuldendienst
(Anlage 6c)

Kontonummer Darlehensnr.	Ansatz	Darlehensgeber/Sitz des Gläubigers Aktenzahl	Verwendungszweck Genehmigungsdatum/-vermerk	Beschluss- Datum	Zinssatz	Währung	Laufzeit
1. Darlehen für Investitionszwecke (Dfl)							
1.1. ... von Trägern des öffentlichen Rechts							
1.1.1. ... von Bund, Bundesfonds, Bundeskammern							
617	853600	Raiffeisen Regionalbank Mödling eGen/AT	WHA Kirchengasse 2 Terra, Annuitätendarlehen, Anteil MGG	22.05.1997	0,200%	EUR	01.01.1997 -
4000042		20.030.425	31,0938 % (31.12.2019)				31.12.2022
617	853600	Raiffeisen Regionalbank Mödling eGen/AT	WHA Kirchengasse 2 Terra, Annuitätendarlehen, Anteil MGG	22.05.1997	0,200%	EUR	01.01.1997 -
4000052		80-20.030.425	31,0938 % (31.12.2019)				31.12.2022
617	853600	Raiffeisen Regionalbank Mödling eGen/AT	WHA Möllersd.Straße/Terra, Hypothekendarlehen, Anteil MGG		0,200%	EUR	01.01.2000 -
4000072		20.030.433	28,0964 % (31.12.2019)				31.12.2025
617	853400	Raiffeisen Regionalbank Mödling eGen/AT	San. -Kühnhof - Hauptstr. 57/NH, Hypothekendarlehen		0,200%	EUR	01.01.2002 -
4000080		20.070.009					31.12.2026
617	853400	Raiffeisen Regionalbank Mödling eGen/AT	Sanierung Neudorferstr. 11/1-3/ NH, Hypothekendarlehen		0,200%	EUR	01.01.2002 -
4000090		20.070.017					31.12.2025
618	853400	BAWAG P.S.K. AG/AT	San. -Europahof -/Neue Heimat, Hypothekendarlehen, KM Nr.	20.03.2002	0,287%	EUR	01.01.2003 -
4000100		115.9951	21				31.12.2029
619	853000	UniCredit Bank Austria AG Public Sector / Darl/AT	Sanierung Wohnhäuser-Außenanlagen, Annuitätendarlehen	07.07.2005	0,000%	EUR	01.01.2005 -
2000860		53387 931 909					31.12.2030
620	853400	HYPONÖ Landesbank - NÖ LR / Wohnbauförderung/AT	Taborgasse 2-10/Wigohäuser/Neue Hei, WBF-Darlehen	28.08.1972	1,000%	EUR	01.01.1972 -
2000251		07350217007					31.12.2022
1278	853400	Raiffeisen-Landesbank Steiermark AG/AT	San. Friedhofstr. 31+33/Siedlberg. /NH, Hypothekendarlehen		0,450%	EUR	01.01.2003 -
4000120		15.612.443					31.12.2028
1278	853400	Raiffeisen-Landesbank Steiermark AG/AT	San. Friedhofstr. 31+33/Siedlbergasse 623+641/NH		0,450%	EUR	01.01.2010 -
4000121		AT47 3800 0001 1561 2443					31.12.2028
1358	853400	Austrian Anadi Bank AG/AT	San. Hauptstr. 53/Rohrg. 15/Neue He, Hypothekendarlehen,		0,650%	EUR	01.01.2005 -
4000110		789.286-019	KM Nr. 2				31.12.2030
37232	029000	Hypo NÖ Ankauf Rathaus/AT	Ankauf Gebäude R4G BT 2, Darlehen, FIX verzinst	29.10.2015	1,990%	EUR	01.01.2015 -
1029010		466249203	16.12.2015/Land NÖ				31.12.2040
1.1.2. ... von Ländern, Landesfonds, Landesammern							
1290	851000	NÖ Wasserwirtschaftsfonds/AT	ASB Kanalbau BA 10		1,000%	EUR	01.01.2004 -
2000075		602.507.459					31.12.2035

Kontonummer Darlehensnr.	Darlehenshöhe Gesamt	Buchwert 31.12.2021	Zugang	Tilgung	Zinsen	Summe Schuldendienst	Schuldendienst- ersätze	Buchwert 31.12.2022	Netto Schuldendienst
617 4000042	2 441 119,82	35 200,00	0,00	35 200,00	100,00	35 300,00	35 300,00	0,00	0,00
617 4000052	241 637,17	2 400,00	0,00	2 400,00	0,00	2 400,00	2 400,00	0,00	0,00
617 4000072	1 816 820,85	63 300,00	0,00	5 200,00	100,00	5 300,00	5 300,00	58 100,00	0,00
617 4000080	950 429,11	210 700,00	0,00	46 700,00	400,00	47 100,00	47 500,00	164 000,00	-400,00
617 4000090	272 220,39	54 700,00	0,00	13 600,00	100,00	13 700,00	13 900,00	41 100,00	-200,00
618 4000100	861 800,00	305 300,00	0,00	40 300,00	900,00	41 200,00	41 600,00	265 000,00	-400,00
619 2000860	800 000,00	150 800,00	0,00	16 800,00	0,00	16 800,00	0,00	134 000,00	16 800,00
620 2000251	108 427,87	100,00	0,00	100,00	100,00	200,00	0,00	0,00	200,00
1278 4000120	633 785,00	213 900,00	0,00	30 100,00	900,00	31 000,00	31 800,00	183 800,00	-800,00
1278 4000121	24 215,00	8 100,00	0,00	1 100,00	100,00	1 200,00	1 200,00	7 000,00	0,00
1358 4000110	916 500,00	368 400,00	0,00	39 900,00	2 300,00	42 200,00	42 600,00	328 500,00	-400,00
37232 1029010	9 500 000,00	7 680 300,00	0,00	288 600,00	153 500,00	442 100,00	0,00	7 391 700,00	442 100,00
1290 2000075	59 125,00	73 200,00	700,00	0,00	700,00	700,00	0,00	73 900,00	700,00

Kontonummer Darlehensnr.	Ansatz	Darlehensgeber/Sitz des Gläubigers Aktenzahl	Verwendungszweck Genehmigungsdatum/-vermerk	Beschluss-Datum	Zinssatz	Währung	Laufzeit
1290 2000083	851000	NÖ Wasserwirtschaftsfonds/AT 602.523.195	ASB Kanalbau BA 14		1,000%	EUR	01.01.2012 - 31.12.2038
1290 2000084	851000	NÖ Wasserwirtschaftsfonds/AT 602.500.365	ASB Kanalbau BA 09		1,000%	EUR	01.01.2002 - 31.12.2032
1290 2000088	851000	NÖ Wasserwirtschaftsfonds/AT 602.526.984	ASB Kanalbau BA 17		1,000%	EUR	01.01.2018 - 31.12.2047
1.1.3. ... von Gemeinden, Gemeindeverbänden, Gemeindefonds							
1.1.4. ... von Sozialversicherungsträgern							
1.1.5. ... von sonstigen Trägern des öffentlichen Rechts							
1360 1163001	163000	Bank unbekannt für Darlehen/Leasing/AT	Um-u. Zubau Feuerwehrgebäude 2022		1,000%	EUR	01.01.2022 - 30.06.2040
1.2. ... von Beteiligungen der Gebietskörperschaft (ohne Finanzunternehmungen)							
1.3. ... von Unternehmen (ohne Beteiligungen und ohne Finanzunternehmungen)							
1.4. ... von Finanzunternehmen							
1.4.1. ... von Finanzunternehmen im Inland							
617 1000088	612000	Raiffeisen Regionalbank Mödling eGen/AT AT58 3225 0000 1101 2721	Straßenbau 2018, FIX verzinst	13.12.2018	1,094%	EUR	28.12.2018 - 31.12.2028
617 2000064	851000	Raiffeisen Regionalbank Mödling eGen/AT 20.030.300	ASB Neubau Kläranlage		0,200%	EUR	01.01.1996 - 31.12.2034
619 1000500	215000	UniCredit Bank Austria AG Public Sector / Darl/AT 53187 922 199	Darl. Straßenbau + Finanzierung ORG + Grundstücke	06.07.2016	0,530%	EUR	01.01.2016 - 30.11.2036
619 1000500	612000	UniCredit Bank Austria AG Public Sector / Darl/AT 53187 922 199	Darl. Straßenbau + Finanzierung ORG + Grundstücke	06.07.2016	0,530%	EUR	01.01.2016 - 30.11.2036
619 1000500	612000	UniCredit Bank Austria AG Public Sector / Darl/AT 53187 922 199	Darl. Straßenbau + Finanzierung ORG + Grundstücke	06.07.2016	0,530%	EUR	01.01.2016 - 30.11.2036
619 1000500	840000	UniCredit Bank Austria AG Public Sector / Darl/AT 53187 922 199	Darl. Straßenbau + Finanzierung ORG + Grundstücke	06.07.2016	0,530%	EUR	01.01.2016 - 30.11.2036
619 2000066	851000	UniCredit Bank Austria AG Public Sector / Darl/AT 400.130.019	ASB ABA BA 06		0,030%	EUR	01.01.1999 - 31.12.2031
619 2000067	851000	UniCredit Bank Austria AG Public Sector / Darl/AT 400.130.126	ASB Neubau Kläranlage Grundankauf		0,030%	EUR	01.01.1999 - 31.12.2031

Kontonummer Darlehensnr.	Darlehenshöhe Gesamt	Buchwert 31.12.2021	Zugang	Tilgung	Zinsen	Summe Schuldendienst	Schuldendienst- ersätze	Buchwert 31.12.2022	Netto Schuldendienst
1290 2000083	50 330,00	54 000,00	500,00	0,00	500,00	500,00	0,00	54 500,00	500,00
1290 2000084	234 065,00	213 700,00	2 200,00	0,00	2 200,00	2 200,00	0,00	215 900,00	2 200,00
1290 2000088	12 619,00	13 100,00	100,00	0,00	100,00	100,00	0,00	13 200,00	100,00
1360 1163001	919 000,00	0,00	919 000,00	20 800,00	4 600,00	25 400,00	0,00	898 200,00	25 400,00
617 1000088	700 000,00	496 000,00	0,00	68 700,00	5 300,00	74 000,00	0,00	427 300,00	74 000,00
617 2000064	328 596,80	237 700,00	0,00	18 100,00	500,00	18 600,00	0,00	219 600,00	18 600,00
619 1000500	1 109 250,00 4 500 000,00	842 200,00	0,00	54 800,00	2 600,00	57 400,00	0,00	787 400,00	57 400,00
619 1000500	1 803 600,00 4 500 000,00	1 368 800,00	0,00	89 100,00	4 200,00	93 300,00	0,00	1 279 700,00	93 300,00
619 1000500	432 450,00 4 500 000,00	328 200,00	0,00	21 400,00	1 000,00	22 400,00	0,00	306 800,00	22 400,00
619 1000500	1 154 700,00 4 500 000,00	876 300,00	0,00	57 100,00	2 700,00	59 800,00	0,00	819 200,00	59 800,00
619 2000066	966 636,02	647 100,00	0,00	64 600,00	200,00	64 800,00	0,00	582 500,00	64 800,00
619 2000067	587 125,00	393 000,00	0,00	39 200,00	100,00	39 300,00	0,00	353 800,00	39 300,00

Kontonummer Darlehensnr.	Ansatz	Darlehensgeber/Sitz des Gläubigers Aktenzahl	Verwendungszweck Genehmigungsdatum/-vermerk	Beschluss-Datum	Zinssatz	Währung	Laufzeit
619 2000069	851000	UniCredit Bank Austria AG Public Sector / Darl/AT 400.134.284	ASB Neubau Kläranlage BA 07		0,030%	EUR	01.01.1999 - 31.12.2031
619 2000070	851000	UniCredit Bank Austria AG Public Sector / Darl/AT 400.134.292	ASB Neubau Kläranlage BA 08		0,030%	EUR	01.01.1999 - 31.12.2031
619 2000081	851000	UniCredit Bank Austria AG Public Sector / Darl/AT 53000.264.175	ASB ABA BA 10		0,217%	EUR	01.01.2004 - 31.12.2033
1360 1029001	029000	Bank unbekannt für Darlehen/Leasing/AT	Vorh. Amtsgebäude - Notstromaggregat		1,000%	EUR	01.07.2022 - 30.06.2032
1360 1240801	240800	Bank unbekannt für Darlehen/Leasing/AT	Erweiterung Krabbelstube 2022		2,000%	EUR	01.07.2022 - 30.06.2032
1360 1269001	269000	Bank unbekannt für Darlehen/Leasing/AT	Entwicklung alte Deponie - BMX-Bahn 2022		1,000%	EUR	01.07.2022 - 30.06.2032
1360 1612002	612000	Bank unbekannt für Darlehen/Leasing/AT	Vorh. Straßenbau 2021		1,000%	EUR	01.01.2021 - 31.12.2030
1360 1612003	612000	Bank unbekannt für Darlehen/Leasing/AT	Vorh. Straßenbau 2022		1,000%	EUR	01.07.2022 - 30.06.2032
1360 1612201	612200	Bank unbekannt für Darlehen/Leasing/AT	Vorh. Grünsperre 2021		1,000%	EUR	01.01.2021 - 31.12.2030
1360 1639101	639100	Bank unbekannt für Darlehen/Leasing/AT	Vorh. Hochwasserschutzmaßnahmen 2021		1,000%	EUR	01.07.2022 - 30.06.2032
1360 1815001	815000	Bank unbekannt für Darlehen/Leasing/AT	Vorh. R4G Bauvorhaben 2022		1,000%	EUR	01.07.2022 - 30.06.2032
1360 1816001	816000	Bank unbekannt für Darlehen/Leasing/AT	Vorh. Straßenbeleuchtung 2021		1,000%	EUR	01.07.2021 - 30.06.2031
1360 1816002	816000	Bank unbekannt für Darlehen/Leasing/AT	Vorh. Öffentl. Beleuchtung 2022		1,000%	EUR	01.07.2022 - 30.06.2032
1360 1817001	817000	Bank unbekannt für Darlehen/Leasing/AT	Vorh. Urnenhain 2022		1,000%	EUR	01.07.2022 - 30.06.2032
1360 1852101	852100	Bank unbekannt für Darlehen/Leasing/AT	Vorh. Ankauf Radlader 2022		1,000%	EUR	01.07.2022 - 30.06.2032
1360 2851003	851000	Bank unbekannt für Darlehen/Leasing/AT	Vorh. ASB - Kanalbau 2022		1,000%	EUR	01.07.2022 - 30.06.2042
8864 1000600	612000	BKS Bank AG/AT AT44 1700 0001 4300 8835	Vorh. Straßenbau + Um-u.Zubau Teiche 2020	11.12.2020	0,500%	EUR	01.01.2019 - 31.01.2031

Kontonummer Darlehensnr.	Darlehenshöhe Gesamt	Buchwert 31.12.2021	Zugang	Tilgung	Zinsen	Summe Schuldendienst	Schuldendienst- ersätze	Buchwert 31.12.2022	Netto Schuldendienst
619 2000069	840 615,46	562 800,00	0,00	56 200,00	200,00	56 400,00	0,00	506 600,00	56 400,00
619 2000070	1 138 134,20	762 000,00	0,00	76 100,00	200,00	76 300,00	0,00	685 900,00	76 300,00
619 2000081	824 380,61	577 800,00	0,00	49 700,00	1 200,00	50 900,00	0,00	528 100,00	50 900,00
1360 1029001	100 000,00	0,00	100 000,00	4 800,00	500,00	5 300,00	0,00	95 200,00	5 300,00
1360 1240801	100 000,00	0,00	100 000,00	5 000,00	500,00	5 500,00	0,00	95 000,00	5 500,00
1360 1269001	200 000,00	0,00	200 000,00	9 500,00	1 000,00	10 500,00	0,00	190 500,00	10 500,00
1360 1612002	767 000,00	767 000,00	0,00	77 400,00	7 500,00	84 900,00	0,00	689 600,00	84 900,00
1360 1612003	1 134 000,00	0,00	1 134 000,00	56 700,00	5 700,00	62 400,00	0,00	1 077 300,00	62 400,00
1360 1612201	150 000,00	150 000,00	0,00	14 300,00	1 500,00	15 800,00	0,00	135 700,00	15 800,00
1360 1639101	50 000,00	0,00	50 000,00	2 400,00	300,00	2 700,00	0,00	47 600,00	2 700,00
1360 1815001	435 000,00	0,00	435 000,00	20 700,00	2 200,00	22 900,00	0,00	414 300,00	22 900,00
1360 1816001	150 000,00	150 000,00	0,00	15 100,00	1 500,00	16 600,00	0,00	134 900,00	16 600,00
1360 1816002	155 000,00	0,00	155 000,00	7 400,00	800,00	8 200,00	0,00	147 600,00	8 200,00
1360 1817001	180 000,00	0,00	180 000,00	8 600,00	900,00	9 500,00	0,00	171 400,00	9 500,00
1360 1852101	96 000,00	0,00	96 000,00	4 600,00	500,00	5 100,00	0,00	91 400,00	5 100,00
1360 2851003	900 000,00	0,00	900 000,00	20 400,00	4 500,00	24 900,00	0,00	879 600,00	24 900,00
8864 1000600	149 995,50 277 000,00	136 600,00	0,00	14 700,00	600,00	15 300,00	0,00	121 900,00	15 300,00

Kontonummer Darlehensnr.	Ansatz	Darlehensgeber/Sitz des Gläubigers Aktenzahl	Verwendungszweck Genehmigungsdatum/-vermerk	Beschluss-Datum	Zinssatz	Währung	Laufzeit
8864 1000600	835000	BKS Bank AG/AT AT44 1700 0001 4300 8835	Vorh. Straßenbau + Um-u.Zubau Teiche 2020	11.12.2020	0,500%	EUR	01.01.2019 - 31.01.2031
1.4.2. ... von Finanzunternehmen im Ausland							
1.5. ... von Sonstigen							

Zwischensumme

2. Finanzschulden für den laufenden Aufwand

- 2.1. ... von Trägern des öffentlichen Rechts
 - 2.1.1. ... von Bund, Bundesfonds, Bundeskammern
 - 2.1.2. ... von Ländern, Landesfonds, Landeskammern
 - 2.1.3. ... von Gemeinden, Gemeindeverbänden, Gemeindefonds
 - 2.1.4. ... von Sozialversicherungsträgern
 - 2.1.5. ... von sonstigen Trägern des öffentlichen Rechts
- 2.2. ... von Beteiligungen der Gebietskörperschaft (ohne Finanzunternehmungen)
- 2.3. ... von Unternehmen (ohne Beteiligungen und ohne Finanzunternehmungen)
- 2.4. ... von Finanzunternehmen
 - 2.4.1. ... von Finanzunternehmen im Inland

8864 1852001	852000	BKS Bank AG/AT AT03 1700 0000 0001 4300 8312	Müllfahrzeug Ankauf 2020 /mittels Umlaufbeschluss v. GR	29.09.2020	0,610%	EUR	01.10.2020 - 01.09.2030
-----------------	--------	---	--	------------	--------	-----	----------------------------
 - 2.4.2. ... von Finanzunternehmen im Ausland
- 2.5. ... von Sonstigen

Zwischensumme

SUMME (1 und 2)

Davon ohne A85-89

Davon A85-89

Kontonummer Darlehensnr.	Darlehenshöhe Gesamt	Buchwert 31.12.2021	Zugang	Tilgung	Zinsen	Summe Schuldendienst	Schuldendienst- ersätze	Buchwert 31.12.2022	Netto Schuldendienst
8864 1000600	127 004,50 277 000,00	115 700,00	0,00	12 500,00	600,00	13 100,00	0,00	103 200,00	13 100,00
		17 858 400,00	4 272 500,00	1 409 900,00	213 400,00	1 623 300,00	221 600,00	20 721 000,00	1 401 700,00
8864 1852001	200 000,00	175 700,00	0,00	19 600,00	1 000,00	20 600,00	0,00	156 100,00	20 600,00
		175 700,00	0,00	19 600,00	1 000,00	20 600,00	0,00	156 100,00	20 600,00
		18 034 100,00	4 272 500,00	1 429 500,00	214 400,00	1 643 900,00	221 600,00	20 877 100,00	1 422 300,00
		12 911 100,00	3 273 000,00	849 600,00	197 500,00	1 047 100,00	0,00	15 334 500,00	1 047 100,00
		5 123 000,00	999 500,00	579 900,00	16 900,00	596 800,00	221 600,00	5 542 600,00	375 200,00

Nachweis über hausinterne Vergütungen (Anlage 6f)

Gruppenebene	Erträge	Aufwendungen
0 Vertretungskörper und allgemeine Verwaltung	0,00	10 000,00
1 Öffentliche Ordnung und Sicherheit	0,00	0,00
2 Unterricht, Erziehung, Sport und Wissenschaft	0,00	53 900,00
3 Kunst, Kultur und Kultus	0,00	53 800,00
4 Soziale Wohlfahrt und Wohnbauförderung	0,00	1 200,00
5 Gesundheit	0,00	2 000,00
6 Straßen- und Wasserbau, Verkehr	0,00	27 000,00
7 Wirtschaftsförderung	0,00	1 000,00
8 Dienstleistungen	696 300,00	547 400,00
9 Finanzwirtschaft	0,00	0,00
Summe	696 300,00	696 300,00

MFP - Ergebnishaushalt Gesamt 1. und 2. Ebene
- interne Vergütungen enthalten

MVAG	Mittelverwendungs- und aufbringungsgruppen (1. und 2. Ebene)	VA 2022	Plan 2023	Plan 2024	Plan 2025	Plan 2026
211	Erträge aus der operativen Verwaltungstätigkeit	26 643 900,00	26 565 900,00	26 864 500,00	27 207 500,00	27 515 900,00
2111	Erträge aus eigenen Abgaben	8 748 200,00	8 824 600,00	9 041 500,00	9 264 900,00	9 545 000,00
2112	Erträge aus Ertragsanteilen	8 443 000,00	8 527 400,00	8 612 700,00	8 698 800,00	8 785 800,00
2113	Erträge aus Gebühren	4 209 000,00	4 214 000,00	4 219 000,00	4 224 000,00	4 229 000,00
2114	Erträge aus Leistungen	2 021 400,00	1 965 400,00	1 949 600,00	1 934 000,00	1 948 500,00
2115	Erträge aus Besitz und wirtschaftlicher Tätigkeit	1 886 300,00	1 908 000,00	1 915 200,00	1 916 900,00	1 924 100,00
2116	Erträge aus Veräußerung und sonstige Erträge	1 309 900,00	1 100 400,00	1 100 400,00	1 142 800,00	1 057 400,00
2117	Nicht finanzierungswirksame operative Erträge	26 100,00	26 100,00	26 100,00	26 100,00	26 100,00
212	Erträge aus Transfers	1 226 500,00	1 063 900,00	856 400,00	836 200,00	707 000,00
2121	Transferertrag von Trägern des öffentlichen Rechts	1 002 000,00	839 400,00	631 900,00	611 700,00	482 500,00
2122	Transferertrag von Beteiligungen	0,00	0,00	0,00	0,00	0,00
2123	Transferertrag von Unternehmen (mit Finanzunternehmen)	0,00	0,00	0,00	0,00	0,00
2124	Transferertrag von Haushalten und Organisationen ohne Erwerbscharakter	38 900,00	38 900,00	38 900,00	38 900,00	38 900,00
2125	Transferertrag vom Ausland	0,00	0,00	0,00	0,00	0,00
2126	Investitions- und Tilgungszuschüsse zwischen Unternehmungen und Betrieben der Gebietskörperschaft und der Gebietskörperschaft	0,00	0,00	0,00	0,00	0,00
2127	Nicht finanzierungswirksamer Transferertrag	185 600,00	185 600,00	185 600,00	185 600,00	185 600,00
213	Finanzerträge	100,00	100,00	100,00	100,00	100,00
2131	Erträge aus Zinsen	100,00	100,00	100,00	100,00	100,00
2132	Erträge aus Zinsen aus derivativen Finanzinstrumenten ohne Grundgeschäft	0,00	0,00	0,00	0,00	0,00
2133	Erträge aus Gewinnentnahmen von marktbestimmten Betrieben	0,00	0,00	0,00	0,00	0,00
2134	Sonstige Finanzerträge	0,00	0,00	0,00	0,00	0,00
2135	Erträge aus Dividenden/Gewinnausschüttungen	0,00	0,00	0,00	0,00	0,00
2136	Sonstige nicht finanzierungswirksame Finanzerträge	0,00	0,00	0,00	0,00	0,00
21	Summe Erträge	27 870 500,00	27 629 900,00	27 721 000,00	28 043 800,00	28 223 000,00
221	Personalaufwand	6 722 500,00	7 056 100,00	7 267 100,00	7 484 500,00	7 708 000,00
2211	Personalaufwand (Bezüge, Nebengeb., Mehrleistungen)	5 393 400,00	5 657 700,00	5 827 600,00	6 002 500,00	6 182 500,00
2212	Gesetzlicher und freiwilliger Sozialaufwand	1 329 100,00	1 398 400,00	1 439 500,00	1 482 000,00	1 525 500,00
2213	Sonstiger Personalaufwand	0,00	0,00	0,00	0,00	0,00
2214	Nicht finanzierungswirksamer Personalaufwand	0,00	0,00	0,00	0,00	0,00
222	Sachaufwand (ohne Transferaufwand)	14 235 900,00	13 452 600,00	13 439 000,00	13 478 400,00	13 392 800,00
2221	Gebrauchs- und Verbrauchsgüter, Handelswaren	494 500,00	489 600,00	492 500,00	497 300,00	496 000,00
2222	Verwaltungs- und Betriebsaufwand	880 000,00	887 600,00	854 900,00	869 800,00	883 200,00

MVAG	Mittelverwendungs- und aufbringungsgruppen (1. und 2. Ebene)	VA 2022	Plan 2023	Plan 2024	Plan 2025	Plan 2026
2223	Leasing- und Mietaufwand	2 422 400,00	2 426 100,00	2 421 200,00	2 427 100,00	2 435 600,00
2224	Instandhaltung	1 527 000,00	1 154 100,00	1 163 400,00	1 174 800,00	1 179 100,00
2225	Sonstiger Sachaufwand	5 268 700,00	5 001 600,00	5 073 400,00	5 107 000,00	5 158 100,00
2226	Nicht finanzierungswirksamer Sachaufwand	3 643 300,00	3 493 600,00	3 433 600,00	3 402 400,00	3 240 800,00
223	Transferaufwand (laufende Transfers und Kapitaltransfers)	6 438 600,00	6 650 300,00	6 820 000,00	6 997 800,00	7 234 900,00
2231	Transferaufwand an Träger des öffentlichen Rechts	5 918 100,00	6 126 800,00	6 293 500,00	6 468 300,00	6 701 900,00
2232	Transferaufwand an Beteiligungen	0,00	0,00	0,00	0,00	0,00
2233	Transferaufwand an Unternehmen (mit Finanzunternehmen)	2 000,00	2 000,00	2 000,00	2 000,00	2 000,00
2234	Transferaufwand an Haushalte und Organisationen ohne Erwerbscharakter	518 500,00	521 500,00	524 500,00	527 500,00	531 000,00
2235	Transferaufwand an das Ausland	0,00	0,00	0,00	0,00	0,00
2236	Investitions- und Tilgungszuschüsse zwischen Unternehmungen und Betrieben der Gebietskörperschaft und der Gebietskörperschaft	0,00	0,00	0,00	0,00	0,00
2237	Nicht finanzierungswirksamer Transferaufwand	0,00	0,00	0,00	0,00	0,00
224	Finanzaufwand	1 482 300,00	1 474 200,00	1 445 800,00	1 404 700,00	1 364 300,00
2241	Zinsen aus Finanzschulden, Finanzierungsleasing, Forderungskauf und derivativen Finanzinstrumenten mit Grundgeschäft	1 475 200,00	1 467 100,00	1 438 700,00	1 397 600,00	1 357 200,00
2242	Zinsen und sonstige Aufwendungen aus derivativen Finanzinstrumenten ohne Grundgeschäft	0,00	0,00	0,00	0,00	0,00
2243	Gewinnentnahmen von Unternehmungen und marktbestimmten Betrieben der Gebietskörperschaft (innerhalb der Gebietskörperschaft)	0,00	0,00	0,00	0,00	0,00
2244	Sonstiger Finanzaufwand	7 100,00	7 100,00	7 100,00	7 100,00	7 100,00
2245	Nicht finanzierungswirksamer Finanzaufwand	0,00	0,00	0,00	0,00	0,00
22	Summe Aufwendungen	28 879 300,00	28 633 200,00	28 971 900,00	29 365 400,00	29 700 000,00
SA0	Saldo (0) Nettoergebnis (21 - 22)	-1 008 800,00	-1 003 300,00	-1 250 900,00	-1 321 600,00	-1 477 000,00
230	Entnahmen von Haushaltsrücklagen	1 354 500,00	1 378 400,00	1 497 100,00	1 567 800,00	1 723 200,00
2301	Entnahmen von Haushaltsrücklagen	1 354 500,00	1 378 400,00	1 497 100,00	1 567 800,00	1 723 200,00
240	Zuweisung an Haushaltsrücklagen	345 700,00	375 100,00	246 200,00	246 200,00	246 200,00
2401	Zuweisung an Haushaltsrücklagen	345 700,00	375 100,00	246 200,00	246 200,00	246 200,00
23	Summe Haushaltsrücklagen	1 008 800,00	1 003 300,00	1 250 900,00	1 321 600,00	1 477 000,00
SA00	Nettoergebnis nach Zuweisung und Entnahmen von Haushaltsrücklagen (Saldo 0 +/- SU23)	0,00	0,00	0,00	0,00	0,00

MFP - Finanzierungshaushalt Gesamt 1. und 2. Ebene
- interne Vergütungen enthalten

MVAG	Mittelverwendungs- und aufbringungsgruppen (1. und 2. Ebene)	VA 2022	Plan 2023	Plan 2024	Plan 2025	Plan 2026
311	Einzahlungen aus der operativen Verwaltungstätigkeit	26 602 800,00	26 539 800,00	26 838 400,00	27 181 400,00	27 489 800,00
3111	Einzahlungen aus eigenen Abgaben	8 748 200,00	8 824 600,00	9 041 500,00	9 264 900,00	9 545 000,00
3112	Einzahlungen aus Ertragsanteilen	8 443 000,00	8 527 400,00	8 612 700,00	8 698 800,00	8 785 800,00
3113	Einzahlungen aus Gebühren	4 209 000,00	4 214 000,00	4 219 000,00	4 224 000,00	4 229 000,00
3114	Einzahlungen aus Leistungen	2 021 400,00	1 965 400,00	1 949 600,00	1 934 000,00	1 948 500,00
3115	Einzahlungen aus Besitz und wirtschaftlicher Tätigkeit	1 886 300,00	1 908 000,00	1 915 200,00	1 916 900,00	1 924 100,00
3116	Einzahlungen aus Veräußerung von geringwertigen Wirtschaftsgütern (GWG) und sonstige Einzahlungen	1 294 900,00	1 100 400,00	1 100 400,00	1 142 800,00	1 057 400,00
312	Einzahlungen aus Transfers (ohne Kapitaltransfers)	1 040 900,00	878 300,00	670 800,00	650 600,00	521 400,00
3121	Transferzahlungen von Trägern des öffentlichen Rechts	1 002 000,00	839 400,00	631 900,00	611 700,00	482 500,00
3122	Transferzahlungen von Beteiligungen	0,00	0,00	0,00	0,00	0,00
3123	Transferzahlungen von Unternehmen (inkl. Finanzunternehmen)	0,00	0,00	0,00	0,00	0,00
3124	Transferzahlungen von Haushalte und Organisationen ohne Erwerbscharakter	38 900,00	38 900,00	38 900,00	38 900,00	38 900,00
3125	Transferzahlungen vom Ausland	0,00	0,00	0,00	0,00	0,00
3126	Investitions- und Tilgungszuschüsse zwischen Unternehmungen und Betrieben der Gebietskörperschaft und der Gebietskörperschaft	0,00	0,00	0,00	0,00	0,00
313	Einzahlungen aus Finanzerträgen	100,00	100,00	100,00	100,00	100,00
3131	Einzahlungen aus Zinserträgen	100,00	100,00	100,00	100,00	100,00
3133	Einzahlungen aus Gewinnentnahmen von marktbestimmten Betrieben	0,00	0,00	0,00	0,00	0,00
3134	Sonstige Einzahlungen aus Finanzerträgen	0,00	0,00	0,00	0,00	0,00
3135	Einzahlungen aus Dividenden/Gewinnausschüttungen	0,00	0,00	0,00	0,00	0,00
31	Summe Einzahlungen operative Gebarung	27 643 800,00	27 418 200,00	27 509 300,00	27 832 100,00	28 011 300,00
321	Auszahlungen aus Personalaufwand	6 722 500,00	7 056 100,00	7 267 100,00	7 484 500,00	7 708 000,00
3211	Auszahlungen für Personalaufwand Bezüge, Nebengebühren, und Mehrleistungsvergütungen)	5 393 400,00	5 657 700,00	5 827 600,00	6 002 500,00	6 182 500,00
3212	Auszahlungen für gesetzliche und freiwillige Sozialaufwendungen	1 329 100,00	1 398 400,00	1 439 500,00	1 482 000,00	1 525 500,00
3213	Auszahlungen aus sonstigem Personalaufwand	0,00	0,00	0,00	0,00	0,00
322	Auszahlungen aus Sachaufwand (ohne Transferaufwand)	10 596 100,00	9 962 500,00	10 008 900,00	10 079 500,00	10 155 500,00
3221	Auszahlungen für Gebrauchs- und Verbrauchsgüter, Handelswaren	498 000,00	493 100,00	496 000,00	500 800,00	499 500,00
3222	Auszahlungen für Verwaltungs- und Betriebsaufwand	880 000,00	887 600,00	854 900,00	869 800,00	883 200,00
3223	Auszahlungen für Leasing- und Mietaufwand	2 422 400,00	2 426 100,00	2 421 200,00	2 427 100,00	2 435 600,00
3224	Auszahlungen für Instandhaltung	1 527 000,00	1 154 100,00	1 163 400,00	1 174 800,00	1 179 100,00
3225	Sonstige Auszahlungen aus Sachaufwand	5 268 700,00	5 001 600,00	5 073 400,00	5 107 000,00	5 158 100,00
323	Auszahlungen aus Transfers (ohne Kapitaltransfers)	6 636 600,00	6 848 300,00	7 018 000,00	7 195 800,00	7 432 900,00
3231	Transferzahlungen an Träger des öffentlichen Rechts	5 918 100,00	6 126 800,00	6 293 500,00	6 468 300,00	6 701 900,00
3232	Transferzahlungen an Beteiligungen	200 000,00	200 000,00	200 000,00	200 000,00	200 000,00

MVAG	Mittelverwendungs- und aufbringungsgruppen (1. und 2. Ebene)	VA 2022	Plan 2023	Plan 2024	Plan 2025	Plan 2026
3233	Transferzahlungen an Unternehmen (inkl. Finanzunternehmen)	0,00	0,00	0,00	0,00	0,00
3234	Transferzahlungen an Haushalte und Organisationen ohne Erwerbscharakter	518 500,00	521 500,00	524 500,00	527 500,00	531 000,00
3235	Transferzahlungen an das Ausland	0,00	0,00	0,00	0,00	0,00
3236	Investitions- und Tilgungszuschüsse zwischen Unternehmungen und Betrieben der Gebietskörperschaft und der Gebietskörperschaft	0,00	0,00	0,00	0,00	0,00
324	Auszahlungen aus Finanzaufwand	1 482 300,00	1 474 200,00	1 445 800,00	1 404 700,00	1 364 300,00
3241	Auszahlungen für Zinsaufwand, für Finanzierungsleasing, für Forderungskauf, für Finanzschulden und derivative Finanzinstrumente mit Grundgeschäft	1 475 200,00	1 467 100,00	1 438 700,00	1 397 600,00	1 357 200,00
3242	Auszahlungen für Zinsen aus derivativen Finanzinstrumenten ohne Grundgeschäft	0,00	0,00	0,00	0,00	0,00
3243	Auszahlung aus Gewinnentnahmen von marktbestimmten Betrieben	0,00	0,00	0,00	0,00	0,00
3244	Sonstige Auszahlungen aus Finanzaufwendungen	7 100,00	7 100,00	7 100,00	7 100,00	7 100,00
32	Summe Auszahlungen operative Gebarung	25 437 500,00	25 341 100,00	25 739 800,00	26 164 500,00	26 660 700,00
SA1	Saldo (1) Geldfluss aus der Operativen Gebarung (31 – 32)	2 206 300,00	2 077 100,00	1 769 500,00	1 667 600,00	1 350 600,00
331	Einzahlungen aus der Investitionstätigkeit	15 000,00	0,00	0,00	0,00	0,00
3311	Einzahlungen aus der Veräußerung von immateriellem Vermögen	0,00	0,00	0,00	0,00	0,00
3312	Einzahlungen aus der Veräußerung von Grundstücken und Grundstückeinrichtungen	0,00	0,00	0,00	0,00	0,00
3313	Einzahlungen aus der Veräußerung von Gebäuden und Bauten	0,00	0,00	0,00	0,00	0,00
3314	Einzahlungen aus der Veräußerung von technischen Anlagen, Fahrzeuge und Maschinen	15 000,00	0,00	0,00	0,00	0,00
3315	Einzahlungen aus der Veräußerung von Amts-, Betriebs- und Geschäftsausstattung	0,00	0,00	0,00	0,00	0,00
3316	Einzahlungen aus der Veräußerung von Kulturgütern	0,00	0,00	0,00	0,00	0,00
3317	Einzahlungen aus der Veräußerung von Beteiligungen	0,00	0,00	0,00	0,00	0,00
332	Einzahlungen aus der Rückzahlung von Darlehen sowie gewährten Vorschüssen	0,00	0,00	0,00	0,00	0,00
3321	Einzahlungen aus Darlehen an Träger des öffentlichen Rechts	0,00	0,00	0,00	0,00	0,00
3322	Einzahlungen aus Darlehen an Beteiligungen	0,00	0,00	0,00	0,00	0,00
3323	Einzahlungen aus Darlehen an Unternehmen und Haushalte	0,00	0,00	0,00	0,00	0,00
3325	Einzahlungen aus Vorschüssen und Anzahlungen	0,00	0,00	0,00	0,00	0,00
333	Einzahlungen aus Kapitaltransfers	327 400,00	322 300,00	304 900,00	300 000,00	254 800,00
3331	Kapitaltransferzahlungen von Trägern des öffentlichen Rechts	127 400,00	122 300,00	104 900,00	100 000,00	54 800,00
3332	Kapitaltransferzahlungen von Beteiligungen	0,00	0,00	0,00	0,00	0,00
3333	Kapitaltransferzahlungen von Unternehmen	0,00	0,00	0,00	0,00	0,00
3334	Kapitaltransferzahlungen von Haushalten und Organisationen ohne Erwerbscharakter	200 000,00	200 000,00	200 000,00	200 000,00	200 000,00
3335	Kapitaltransferzahlungen vom Ausland	0,00	0,00	0,00	0,00	0,00
33	Summe Einzahlungen investive Gebarung	342 400,00	322 300,00	304 900,00	300 000,00	254 800,00
341	Auszahlungen aus der Investitionstätigkeit	7 123 500,00	2 371 700,00	2 299 300,00	2 073 000,00	2 190 500,00

MVAG	Mittelverwendungs- und aufbringungsgruppen (1. und 2. Ebene)	VA 2022	Plan 2023	Plan 2024	Plan 2025	Plan 2026
3411	Auszahlungen für den Erwerb von immateriellem Vermögen	112 500,00	70 500,00	73 000,00	32 500,00	53 000,00
3412	Auszahlungen für den Erwerb von Grundstücken und Grundstückseinrichtungen	3 586 800,00	2 136 700,00	2 077 600,00	1 885 900,00	1 972 200,00
3413	Auszahlungen für den Erwerb von Gebäuden und Bauten	2 845 000,00	30 000,00	30 000,00	30 000,00	30 000,00
3414	Auszahlungen für den Erwerb von technischen Anlagen, Fahrzeuge und Maschinen	330 100,00	25 100,00	25 100,00	25 100,00	25 100,00
3415	Auszahlungen für den Erwerb von Amts-, Betriebs- und Geschäftsausstattung	249 100,00	109 400,00	93 600,00	99 500,00	110 200,00
3416	Auszahlungen für den Erwerb von Kulturgütern	0,00	0,00	0,00	0,00	0,00
3417	Auszahlungen für den Erwerb von Beteiligungen	0,00	0,00	0,00	0,00	0,00
342	Auszahlungen von gewährten Darlehen sowie gewährten Vorschüssen	0,00	0,00	0,00	0,00	0,00
3421	Auszahlung von Darlehen an Träger des öffentlichen Rechts	0,00	0,00	0,00	0,00	0,00
3422	Auszahlung von Darlehen an Beteiligungen	0,00	0,00	0,00	0,00	0,00
3423	Auszahlung von Darlehen an Unternehmen und Haushalte	0,00	0,00	0,00	0,00	0,00
3425	Auszahlungen von Vorschüssen und Anzahlungen	0,00	0,00	0,00	0,00	0,00
343	Auszahlungen aus Kapitaltransfers	2 000,00	2 000,00	2 000,00	2 000,00	2 000,00
3431	Kapitaltransferzahlungen an Träger des öffentlichen Rechts	0,00	0,00	0,00	0,00	0,00
3432	Kapitaltransferzahlungen an Beteiligungen	0,00	0,00	0,00	0,00	0,00
3433	Kapitaltransferzahlungen an Unternehmen (Finanzunternehmen)	2 000,00	2 000,00	2 000,00	2 000,00	2 000,00
3434	Kapitaltransferzahlungen an Haushalte und Organisationen ohne Erwerbscharakter	0,00	0,00	0,00	0,00	0,00
3435	Kapitaltransferzahlungen an das Ausland	0,00	0,00	0,00	0,00	0,00
34	Summe Auszahlungen investive Gebarung	7 125 500,00	2 373 700,00	2 301 300,00	2 075 000,00	2 192 500,00
SA2	Saldo (2) Geldfluss aus der Investiven Gebarung (33 – 34)	-6 783 100,00	-2 051 400,00	-1 996 400,00	-1 775 000,00	-1 937 700,00
SA3	Saldo (3) Nettofinanzierungssaldo (Saldo 1 + Saldo 2)	-4 576 800,00	25 700,00	-226 900,00	-107 400,00	-587 100,00
351	Einzahlungen aus der Aufnahme von Finanzschulden	4 272 500,00	1 068 700,00	923 700,00	693 700,00	918 800,00
3511	Einzahlungen aus empfangenen Darlehen von öffentlichen Körperschaften und Rechtsträgern	0,00	0,00	0,00	0,00	0,00
3512	Einzahlungen aus empfangenen Darlehen von Beteiligungen	0,00	0,00	0,00	0,00	0,00
3513	Einzahlungen aus empfangenen Darlehen von Unternehmen und privaten Haushalten	0,00	0,00	0,00	0,00	0,00
3514	Einzahlungen aus Finanzschulden (Finanzunternehmen)	4 272 500,00	1 068 700,00	923 700,00	693 700,00	918 800,00
353	Einzahlungen infolge eines Kapitaltausch bei derivativen Finanzinstrumenten mit Grundgeschäft	0,00	0,00	0,00	0,00	0,00
3530	Einzahlungen infolge eines Kapitaltausch bei derivativen Finanzinstrumenten mit Grundgeschäft	0,00	0,00	0,00	0,00	0,00
355	Einzahlungen aus dem Abgang von Finanzinstrumenten	0,00	0,00	0,00	0,00	0,00
3550	Einzahlungen aus dem Abgang von Finanzinstrumenten	0,00	0,00	0,00	0,00	0,00
35	Summe Einzahlungen aus der Finanzierungstätigkeit	4 272 500,00	1 068 700,00	923 700,00	693 700,00	918 800,00

MVAG	Mittelverwendungs- und aufbringungsgruppen (1. und 2. Ebene)	VA 2022	Plan 2023	Plan 2024	Plan 2025	Plan 2026
361	Auszahlungen aus der Tilgung von Finanzschulden	1 489 600,00	2 012 400,00	1 733 000,00	1 848 800,00	1 845 500,00
3611	Auszahlungen aus empfangenen Darlehen von öffentlichen Körperschaften und Rechtsträgern	100,00	0,00	0,00	0,00	0,00
3612	Auszahlungen aus empfangenen Darlehen von Beteiligungen	0,00	0,00	0,00	0,00	0,00
3613	Auszahlungen aus empfangenen Darlehen von Unternehmen und privaten Haushalten	0,00	0,00	0,00	0,00	0,00
3614	Auszahlungen aus Finanzschulden	1 429 400,00	1 990 400,00	1 710 900,00	1 826 500,00	1 823 100,00
3615	Auszahlung aus der Rückzahlung von Leasingverbindlichkeiten	60 100,00	22 000,00	22 100,00	22 300,00	22 400,00
363	Auszahlungen infolge eines Kapitaltausch bei derivativen Finanzinstrumenten mit Grundgeschäft	0,00	0,00	0,00	0,00	0,00
3630	Auszahlungen infolge eines Kapitaltausch bei derivativen Finanzinstrumenten mit Grundgeschäft	0,00	0,00	0,00	0,00	0,00
365	Auszahlungen für den Erwerb von Finanzinstrumenten	7 500,00	7 500,00	7 500,00	7 500,00	7 500,00
3650	Auszahlungen für den Erwerb von Finanzinstrumenten	7 500,00	7 500,00	7 500,00	7 500,00	7 500,00
36	Summe Auszahlungen aus der Finanzierungstätigkeit	1 497 100,00	2 019 900,00	1 740 500,00	1 856 300,00	1 853 000,00
SA4	Saldo (4) Geldfluss aus der Finanzierungstätigkeit (35 – 36)	2 775 400,00	-951 200,00	-816 800,00	-1 162 600,00	-934 200,00
SA5	Saldo (5) Geldfluss aus der voranschlagswirksamen Gebarung (Saldo 3 + Saldo 4)	-1 801 400,00	-925 500,00	-1 043 700,00	-1 270 000,00	-1 521 300,00

MFP - Schuldenentwicklung

Bezeichnung	VA 2022	Plan 2023	Plan 2024	Plan 2025	Plan 2026
Gesamte Schulden					
Buchwert 31.12.2021	18.034.100	20.877.100	20.135.400	19.348.200	18.215.400
Zugang	4.272.500	1.068.700	923.700	693.700	918.800
Tilgung	1.429.500	1.810.400	1.710.900	1.826.500	1.823.100
Buchwert 31.12.2022	20.877.100	20.135.400	19.348.200	18.215.400	17.311.100
Zinsen	214.400	235.100	236.800	228.100	221.500
Ersätze	221.600	183.900	183.900	226.300	140.900
Gesamt-Schuldendienst	1.643.900	2.045.500	1.947.700	2.054.600	2.044.600
nicht Maastricht-relevante Schulden					
Buchwert 31.12.2021	5.123.000	5.542.600	5.433.700	5.393.000	4.871.000
Zugang	999.500	468.700	573.700	143.700	393.800
Tilgung	579.900	577.600	614.400	665.700	600.400
Buchwert 31.12.2022	5.542.600	5.433.700	5.393.000	4.871.000	4.664.400
Zinsen	16.900	26.300	36.200	35.100	36.700
Ersätze	221.600	183.900	183.900	226.300	140.900
Gesamt-Schuldendienst	596.800	603.900	650.600	700.800	637.100
Maastricht-relevante Schulden					
Buchwert 31.12.2021	12.911.100	15.334.500	14.701.700	13.955.200	13.344.400
Zugang	3.273.000	600.000	350.000	550.000	525.000
Tilgung	849.600	1.232.800	1.096.500	1.160.800	1.222.700
Buchwert 31.12.2022	15.334.500	14.701.700	13.955.200	13.344.400	12.646.700
Zinsen	197.500	208.800	200.600	193.000	184.800
Ersätze	0	0	0	0	0
Gesamt-Schuldendienst	1.047.100	1.441.600	1.297.100	1.353.800	1.407.500

Haushaltspotential (aufbauend auf der Ergebnisrechnung)

Voranschlag 2022

Marktgemeinde Guntramsdorf

Haushaltspotential (aufbauend auf der Ergebnisrechnung)

MVAG	Mittelverwendungs- und -aufbringungsgruppen	Mittelaufbringung	Mittelverwendung	Saldo
211	Erträge aus der operativen Verwaltungstätigkeit	26 643 900,00		
212	Erträge aus Transfers	1 226 500,00		
213	Finanzerträge	100,00		
Summe Erträge (SU 21)		27 870 500,00		
2117	Nicht finanzierungswirksame operative Erträge (Auflösung von Rückstellungen und Aktivierte Eigenleistungen)	-26 100,00		
2127	Nicht finanzierungswirksamer Transferertrag (Auflösung von Investitionszuschüssen)	-185 600,00		
2136	Sonstige nicht finanzierungswirksame Finanzerträge (Auflösung von RS Bewertung von Beteiligungen und aktiven Finanzinstrumenten)	0,00		
Nicht finanzwirksame Erträge		-211 700,00		
Finanzwirksame Erträge		27 658 800,00		
221	Personalaufwand		6 722 500,00	
222	Sachaufwand (ohne Transferaufwand)		14 235 900,00	
223	Transferaufwand (laufende Transfers und Kapitaltransfers)		6 438 600,00	
224	Finanzaufwand		1 482 300,00	
Summe Aufwendungen (SU 22)			28 879 300,00	
2214	Nicht finanzierungswirksamer Personalaufwand (Dotierung RS für Abfertigungen, Jubiläum u. nicht konsumierte Urlaube)		0,00	
2226	Nicht finanzierungswirksamer Sachaufwand (inkl. Abschreibungen, Dotierung von RS Prozess, ausstehende Rechnungen)		-3 643 300,00	
2237	Nicht finanzierungswirksamer Transferaufwand (Dotierungen von RS f. Pensionen)		0,00	
2245	Nicht finanzierungswirksamer Finanzaufwand (Wertberichtigungen zu Finanzinstrumenten, Aufwendungen aus der Bewertung von Beteiligungen)		0,00	
Nicht finanzwirksame Aufwendungen			-3 643 300,00	
Finanzwirksame Aufwendungen			25 236 000,00	
Finanzwirksames Ergebnis		27 658 800,00	25 236 000,00	2 422 800,00

Voranschlag 2022

Marktgemeinde Guntramsdorf

Haushaltspotential (aufbauend auf der Ergebnisrechnung)

MVAG	Mittelverwendungs- und -aufbringungsgruppen	Mittelaufbringung	Mittelverwendung	Saldo
332	Einzahlungen aus der Rückzahlung von Darlehen sowie gewährten Vorschüssen (ohne 3325 mit Projektcode - Anzahlungen)	0,00		
1141	Vorräte (- Veränderung)	0,00		
1142	Gegebene Anzahlungen auf Vorräte (- Veränderung)	0,00		
1540	Passive Rechnungsabgrenzung	0,00		
	Einzahlungen der Kontengruppe 000-089, die keinem Projekt mit Projektcode 1 zugeordnet sind	0,00		
	Einzahlungen der Kontengruppe 30, die keinem Projekt mit Projektcode 1 zugeordnet sind	127 400,00		
	- Erträge der Kontogruppe 80 mit Projektcode 1	-15 000,00		
2301	Entnahmen von Rücklagen endfälliger Darlehen (Kontengruppe 893)	0,00		
Jährliche wiederkehrende Einzahlungen		112 400,00		
36	Auszahlungen aus der Finanzierungstätigkeit (ohne Projektcode 1)		1 497 100,00	
2401	Zuweisung an Rücklagen endfälliger Darlehen (Kontengruppe 793)		0,00	
342	Auszahlungen von gewährten Darlehen sowie gewährten Vorschüssen (ohne 3425 mit Projektcode - Anzahlungen)		0,00	
1141	Vorräte (+ Veränderung)		0,00	
1142	Gegebene Anzahlungen auf Vorräte (+ Veränderung)		0,00	
1170	Aktive Rechnungsabgrenzung		0,00	
	Auszahlungen (Investitionen) der Kontengruppe 000-083, die keinem Projekt mit Projektcode 1 zugeordnet sind		958 500,00	
Jährliche wiederkehrende Auszahlungen			2 455 600,00	
	Kontengruppe 871, KT der Ergebnisrechnung, mit Projektcode (BZ)	-351 300,00		
Summe Kapitaltransfers der Ergebnisrechnung		-351 300,00		
Jährliches Haushaltspotential		27 419 900,00	27 691 600,00	-271 700,00
	Jährliches Haushaltspotential	-271 700,00		
	kumuliertes Haushaltspotential zum 31.12.2021 (Vorjahr)	456 900,00		
Verfügbares Haushaltspotential		185 200,00		

Voranschlag 2022

Marktgemeinde Guntramsdorf

Haushaltspotential (aufbauend auf der Ergebnisrechnung)

MVAG	Mittelverwendungs- und -aufbringungsgruppen	Mittelaufbringung	Mittelverwendung	Saldo
informativ	im verfügbaren Haushaltspotential enthaltene Bedarfszuweisungen zur Liquiditätssteigerung aus Kontogruppe 871, KT der Ergebnisrechnung ohne Projektcode	0,00		
informativ	tatsächlicher Liquiditätsbedarf ohne Rücklagenauflösung (Abgang)	185 200,00		
2401	Zuweisung an Haushaltsrücklagen (Kontengruppe 794)		0,00	
2401	Zuweisung an Haushaltsrücklagen (Kontengruppe 795)		0,00	
Jährliche Aufwände für Rücklagen			0,00	
2301	Entnahmen von Haushaltsrücklagen (Kontengruppe 894)	50 000,00		
2301	Entnahmen von Haushaltsrücklagen (Kontengruppe 895)	0,00		
Jährliche RL-Erträge f. Investitionen (finanzw.)		0,00		
Endbestand kumuliertes Haushaltspotential		235 200,00	0,00	235 200,00
- Zuweisungen und Umbuchungen an investive Vorhaben				
+ Rückführungen und Umbuchungen von investiven Vorhaben				
Endstand kumuliertes Haushaltspotential nach Berücksichtigung von Zuweisungen und Rückführungen investive Vorhaben				235 200,00

Nachweis der Investitionstätigkeit

Vorhaben	Vorhabensbezeichnung	RA Vorjahre	VA 2021	VA 2022	Plan 2023	Plan 2024	Plan 2025	Plan 2026	Plan Gesamt (gerundet)
Konto	Bezeichnung								
1029000	Amtsgebäude (2000 bis 2099)								
	Auszahlungen - Investitionen - Mittelverwendung	0,00	0,00	100 000,00	0,00	0,00	0,00	0,00	100 000,00
	Anschaffungs- oder Herstellungskosten	0,00	0,00	100 000,00	0,00	0,00	0,00	0,00	100 000,00
5/029000-020000	Maschinen und maschinelle Anlagen	0,00	0,00	100 000,00	0,00	0,00	0,00	0,00	100 000,00
	Einzahlungen - Finanzierung - Mittelherkunft	0,00	0,00	100 000,00	0,00	0,00	0,00	0,00	100 000,00
	Mittel aus Geldfluss aus der operativen Gebarung	0,00	0,00	0,00	0,00	0,00	0,00	0,00	0,00
	Bedarfszuweisungen/KTZ	0,00	0,00	0,00	0,00	0,00	0,00	0,00	0,00
	Haushaltsrücklagen/Zahlungsmittelreserven	0,00	0,00	0,00	0,00	0,00	0,00	0,00	0,00
	Sonstige Kapitaltransfers und Subventionen	0,00	0,00	0,00	0,00	0,00	0,00	0,00	0,00
	Darlehen	0,00	0,00	100 000,00	0,00	0,00	0,00	0,00	100 000,00
1360/1029001	Vorh. Amtsgebäude - Notstromaggregat	0,00	0,00	100 000,00	0,00	0,00	0,00	0,00	100 000,00
	Finanzierungsleasing	0,00	0,00	0,00	0,00	0,00	0,00	0,00	0,00
	Veräußerung langfristiges Vermögen und sonstiges	0,00	0,00	0,00	0,00	0,00	0,00	0,00	0,00
Finanzierungsergebnis 1029000		0,00	0,00	0,00	0,00	0,00	0,00	0,00	0,00
	<i>inklusive Vorjahre (gerundet)</i>		0,00	0,00	0,00	0,00	0,00	0,00	

Vorhaben	Vorhabensbezeichnung	RA Vorjahre	VA 2021	VA 2022	Plan 2023	Plan 2024	Plan 2025	Plan 2026	Plan Gesamt (gerundet)
Konto	Bezeichnung								
1163001	Um-u. Zubau Feuerwehrgebäude (2020 bis 2099)								
	Auszahlungen - Investitionen - Mittelverwendung	36 000,00	48 800,00	2 200 000,00	180 000,00	0,00	0,00	0,00	2 464 800,00
	Anschaffungs- oder Herstellungskosten	36 000,00	48 800,00	2 200 000,00	180 000,00	0,00	0,00	0,00	2 464 800,00
5/163000-010000	Gebäude und Bauten	36 000,00	48 800,00	2 200 000,00	0,00	0,00	0,00	0,00	2 284 800,00
5/163000-346000	Investitionsdarlehen von Finanzunternehmen	0,00	0,00	0,00	180 000,00	0,00	0,00	0,00	180 000,00
	Einzahlungen - Finanzierung - Mittelherkunft	0,00	1 165 800,00	1 119 000,00	180 000,00	0,00	0,00	0,00	2 464 800,00
	Mittel aus Geldfluss aus der operativen Gebarung	0,00	0,00	0,00	0,00	0,00	0,00	0,00	0,00
	Bedarfszuweisungen/KTZ	0,00	200 000,00	200 000,00	180 000,00	0,00	0,00	0,00	580 000,00
6/163000+871000	Kapitaltransfers aus Gemeinde- Bedarfszuweisungsmittel	0,00	200 000,00	200 000,00	180 000,00	0,00	0,00	0,00	580 000,00
	Haushaltsrücklagen/Zahlungsmittelreserven	0,00	0,00	0,00	0,00	0,00	0,00	0,00	0,00
	Sonstige Kapitaltransfers und Subventionen	0,00	965 800,00	0,00	0,00	0,00	0,00	0,00	965 800,00
6/163000+300000	Kapitaltransfers von Bund, Bundesfonds und Bundeskammern	0,00	965 800,00	0,00	0,00	0,00	0,00	0,00	965 800,00
	Darlehen	0,00	0,00	919 000,00	0,00	0,00	0,00	0,00	919 000,00
1360/1163001	Um-u. Zubau Feuerwehrgebäude 2022	0,00	0,00	919 000,00	0,00	0,00	0,00	0,00	919 000,00
	Finanzierungsleasing	0,00	0,00	0,00	0,00	0,00	0,00	0,00	0,00
	Veräußerung langfristiges Vermögen und sonstiges	0,00	0,00	0,00	0,00	0,00	0,00	0,00	0,00
Finanzierungsergebnis 1163001		-36 000,00	1 117 000,00	-1 081 000,00	0,00	0,00	0,00	0,00	0,00
	<i>inklusive Vorjahre (gerundet)</i>		1 081 000,00	0,00	0,00	0,00	0,00	0,00	

Vorhaben	Vorhabensbezeichnung	RA Vorjahre	VA 2021	VA 2022	Plan 2023	Plan 2024	Plan 2025	Plan 2026	Plan Gesamt (gerundet)
Konto	Bezeichnung								
1240800	Erweiterung Krabbelstube (2022 bis 2099)								
	Auszahlungen - Investitionen - Mittelverwendung	0,00	0,00	100 000,00	0,00	0,00	0,00	0,00	100 000,00
	Anschaffungs- oder Herstellungskosten	0,00	0,00	100 000,00	0,00	0,00	0,00	0,00	100 000,00
5/240800-010000	Gebäude und Bauten	0,00		100 000,00	0,00	0,00	0,00	0,00	100 000,00
	Einzahlungen - Finanzierung - Mittelherkunft	0,00	0,00	100 000,00	0,00	0,00	0,00	0,00	100 000,00
	Mittel aus Geldfluss aus der operativen Gebarung	0,00	0,00	0,00	0,00	0,00	0,00	0,00	0,00
	Bedarfszuweisungen/KTZ	0,00	0,00	0,00	0,00	0,00	0,00	0,00	0,00
	Haushaltsrücklagen/Zahlungsmittelreserven	0,00	0,00	0,00	0,00	0,00	0,00	0,00	0,00
	Sonstige Kapitaltransfers und Subventionen	0,00	0,00	0,00	0,00	0,00	0,00	0,00	0,00
	Darlehen	0,00	0,00	100 000,00	0,00	0,00	0,00	0,00	100 000,00
1360/1240801	Erweiterung Krabbelstube 2022	0,00		100 000,00	0,00	0,00	0,00	0,00	100 000,00
	Finanzierungsleasing	0,00	0,00	0,00	0,00	0,00	0,00	0,00	0,00
	Veräußerung langfristiges Vermögen und sonstiges	0,00	0,00	0,00	0,00	0,00	0,00	0,00	0,00
Finanzierungsergebnis 1240800		0,00	0,00	0,00	0,00	0,00	0,00	0,00	0,00
	<i>inklusive Vorjahre (gerundet)</i>		0,00	0,00	0,00	0,00	0,00	0,00	

Vorhaben	Vorhabensbezeichnung	RA Vorjahre	VA 2021	VA 2022	Plan 2023	Plan 2024	Plan 2025	Plan 2026	Plan Gesamt (gerundet)
Konto	Bezeichnung								
1269000	Entwicklung alte Deponie f. BMX-Bahn (2022 bis 2032)								
	Auszahlungen - Investitionen - Mittelverwendung	0,00	0,00	200 000,00	0,00	0,00	0,00	0,00	200 000,00
	Anschaffungs- oder Herstellungskosten	0,00	0,00	200 000,00	0,00	0,00	0,00	0,00	200 000,00
5/269000-006006	Entwicklung alte Deponie - BMX-Bahn	0,00		200 000,00	0,00	0,00	0,00	0,00	200 000,00
	Einzahlungen - Finanzierung - Mittelherkunft	0,00	0,00	200 000,00	0,00	0,00	0,00	0,00	200 000,00
	Mittel aus Geldfluss aus der operativen Gebarung	0,00	0,00	0,00	0,00	0,00	0,00	0,00	0,00
	Bedarfszuweisungen/KTZ	0,00	0,00	0,00	0,00	0,00	0,00	0,00	0,00
	Haushaltsrücklagen/Zahlungsmittelreserven	0,00	0,00	0,00	0,00	0,00	0,00	0,00	0,00
	Sonstige Kapitaltransfers und Subventionen	0,00	0,00	0,00	0,00	0,00	0,00	0,00	0,00
	Darlehen	0,00	0,00	200 000,00	0,00	0,00	0,00	0,00	200 000,00
1360/1269001	Entwicklung alte Deponie - BMX-Bahn 2022	0,00		200 000,00	0,00	0,00	0,00	0,00	200 000,00
	Finanzierungsleasing	0,00	0,00	0,00	0,00	0,00	0,00	0,00	0,00
	Veräußerung langfristiges Vermögen und sonstiges	0,00	0,00	0,00	0,00	0,00	0,00	0,00	0,00
Finanzierungsergebnis 1269000		0,00	0,00	0,00	0,00	0,00	0,00	0,00	0,00
	<i>inklusive Vorjahre (gerundet)</i>		0,00	0,00	0,00	0,00	0,00	0,00	

Vorhaben	Vorhabensbezeichnung	RA Vorjahre	VA 2021	VA 2022	Plan 2023	Plan 2024	Plan 2025	Plan 2026	Plan Gesamt (gerundet)
Konto	Bezeichnung								
1612000	Straßenbau (2000 bis 2099)								
	Auszahlungen - Investitionen - Mittelverwendung	671 329,03	917 000,00	1 284 000,00	800 000,00	600 000,00	800 000,00	600 000,00	5 672 300,00
	Anschaffungs- oder Herstellungskosten	671 329,03	917 000,00	1 284 000,00	800 000,00	600 000,00	800 000,00	600 000,00	5 672 300,00
5/612000-002012	Radweg B17	0,00	100 000,00	240 000,00	0,00	0,00	0,00	0,00	340 000,00
5/612000-002100	Straßenbauten	0,00	0,00	0,00	800 000,00	600 000,00	800 000,00	600 000,00	2 800 000,00
5/612000-002102	Straßenbau "Kohlbacher"	218 015,36	270 000,00	72 000,00	0,00	0,00	0,00	0,00	560 000,00
5/612000-002103	Straßenbau Großschopfstraße	0,00	200 000,00	0,00	0,00	0,00	0,00	0,00	200 000,00
5/612000-002104	Straßenbau TVS-Straße	3 920,77	91 000,00	240 000,00	0,00	0,00	0,00	0,00	334 900,00
5/612000-002106	Straßenbau Hauptstraße	20 623,90	0,00	0,00	0,00	0,00	0,00	0,00	20 600,00
5/612000-002107	Straßenbau Projekt Bahndurchlass Viaduktstraße	6 480,60	0,00	0,00	0,00	0,00	0,00	0,00	6 500,00
5/612000-002108	Straßenbau Gumpoldskirchnerstraße	98 451,59	106 000,00	0,00	0,00	0,00	0,00	0,00	204 500,00
5/612000-002110	Straßenbau Am Aignerteich, In der Wögling	37 510,16	0,00	144 000,00	0,00	0,00	0,00	0,00	181 500,00
5/612000-002200	Straßenbau Aufschließung Margeritenweg (Erschließungsstraße)	0,00	150 000,00	120 000,00	0,00	0,00	0,00	0,00	270 000,00
5/612000-002201	Straßenbau Am Eichkogel (Belagsarbeiten)	0,00	0,00	306 000,00	0,00	0,00	0,00	0,00	306 000,00
5/612000-002203	Straßenbau Nebenfläche Matzgasse	0,00	0,00	66 000,00	0,00	0,00	0,00	0,00	66 000,00
5/612000-002204	Straßenbau Industriestraße	0,00	0,00	96 000,00	0,00	0,00	0,00	0,00	96 000,00
5/612000-794000	Zuweisung an zweckgebundene Haushaltsrücklagen	286 326,65	0,00	0,00	0,00	0,00	0,00	0,00	286 300,00
	Einzahlungen - Finanzierung - Mittelherkunft	671 329,03	917 000,00	1 284 000,00	800 000,00	600 000,00	800 000,00	600 000,00	5 672 300,00
	Mittel aus Geldfluss aus der operativen Gebarung	0,00	0,00	0,00	0,00	0,00	0,00	0,00	0,00
	Bedarfszuweisungen/KTZ	100 000,00	150 000,00	150 000,00	200 000,00	250 000,00	250 000,00	250 000,00	1 350 000,00
6/612000+871000	Kapitaltransfers aus Gemeinde- Bedarfszuweisungsmittel	100 000,00	150 000,00	150 000,00	200 000,00	250 000,00	250 000,00	250 000,00	1 350 000,00
	Haushaltsrücklagen/Zahlungsmittelreserven	421 329,03	0,00	0,00	0,00	0,00	0,00	0,00	421 300,00
6/612000+894000	Entnahmen von zweckgebundenen Haushaltsrücklagen	286 326,65	0,00	0,00	0,00	0,00	0,00	0,00	286 300,00
6/612000+894009	Entnahme von zweckgebundenen Haushaltsrücklagen (nicht finanzwirksam)	135 002,38	0,00	0,00	0,00	0,00	0,00	0,00	135 000,00
	Sonstige Kapitaltransfers und Subventionen	0,00	0,00	0,00	0,00	0,00	0,00	0,00	0,00

Vorhaben	Vorhabensbezeichnung		RA Vorjahre	VA 2021	VA 2022	Plan 2023	Plan 2024	Plan 2025	Plan 2026	Plan Gesamt (gerundet)
Konto	Bezeichnung									
Darlehen			150 000,00	767 000,00	1 134 000,00	600 000,00	350 000,00	550 000,00	350 000,00	3 901 000,00
8864/1000600	Vorh. Straßenbau + Um-u.Zubau Teiche 2020		150 000,00	0,00	0,00	0,00	0,00	0,00	0,00	150 000,00
1360/1612002	Vorh. Straßenbau 2021		0,00	767 000,00	0,00	0,00	0,00	0,00	0,00	767 000,00
1360/1612003	Vorh. Straßenbau 2022		0,00	0,00	1 134 000,00	0,00	0,00	0,00	0,00	1 134 000,00
1360/1612004	Vorh. Straßenbau 2023		0,00	0,00	0,00	600 000,00	0,00	0,00	0,00	600 000,00
1360/1612005	Vorh. Straßenbau 2024		0,00	0,00	0,00	0,00	350 000,00	0,00	0,00	350 000,00
1360/1612006	Vorh. Straßenbau 2025		0,00	0,00	0,00	0,00	0,00	550 000,00	0,00	550 000,00
1360/1612007	Vorh. Straßenbau 2026		0,00	0,00	0,00	0,00	0,00	0,00	350 000,00	350 000,00
Finanzierungsleasing			0,00	0,00	0,00	0,00	0,00	0,00	0,00	0,00
Veräußerung langfristiges Vermögen und sonstiges			0,00	0,00	0,00	0,00	0,00	0,00	0,00	0,00
Finanzierungsergebnis 1612000			0,00	0,00	0,00	0,00	0,00	0,00	0,00	0,00
		<i>inklusive Vorjahre (gerundet)</i>		0,00	0,00	0,00	0,00	0,00	0,00	

Vorhaben	Vorhabensbezeichnung	RA Vorjahre	VA 2021	VA 2022	Plan 2023	Plan 2024	Plan 2025	Plan 2026	Plan Gesamt (gerundet)
Konto	Bezeichnung								
1612200	Grünspace (2019 bis 2099)								
	Auszahlungen - Investitionen - Mittelverwendung	42 142,20	150 000,00	0,00	0,00	0,00	0,00	0,00	192 100,00
	Anschaffungs- oder Herstellungskosten	42 142,20	150 000,00	0,00	0,00	0,00	0,00	0,00	192 100,00
5/612200-002011	ARGE Thermenradweg	500,00	150 000,00	0,00	0,00	0,00	0,00	0,00	150 500,00
5/612200-794000	Zuweisung an zweckgebundene Haushaltsrücklagen	40 642,20	0,00	0,00	0,00	0,00	0,00	0,00	40 600,00
5/612200-794009	Zuweisung an zweckgebundene Haushaltsrücklagen (nicht finanzwirksam)	1 000,00	0,00	0,00	0,00	0,00	0,00	0,00	1 000,00
	Einzahlungen - Finanzierung - Mittelherkunft	42 142,20	150 000,00	0,00	0,00	0,00	0,00	0,00	192 100,00
	Mittel aus Geldfluss aus der operativen Gebarung	0,00	0,00	0,00	0,00	0,00	0,00	0,00	0,00
	Bedarfszuweisungen/KTZ	0,00	0,00	0,00	0,00	0,00	0,00	0,00	0,00
	Haushaltsrücklagen/Zahlungsmittelreserven	40 642,20	0,00	0,00	0,00	0,00	0,00	0,00	40 600,00
6/612200+894000	Entnahmen von zweckgebundenen Haushaltsrücklagen	40 642,20	0,00	0,00	0,00	0,00	0,00	0,00	40 600,00
	Sonstige Kapitaltransfers und Subventionen	1 500,00	0,00	0,00	0,00	0,00	0,00	0,00	1 500,00
6/612200+861000	Transfers von Ländern, Landesfonds und Landeskammern	1 500,00	0,00	0,00	0,00	0,00	0,00	0,00	1 500,00
	Darlehen	0,00	150 000,00	0,00	0,00	0,00	0,00	0,00	150 000,00
1360/1612201	Vorh. Grünspace 2021	0,00	150 000,00	0,00	0,00	0,00	0,00	0,00	150 000,00
	Finanzierungsleasing	0,00	0,00	0,00	0,00	0,00	0,00	0,00	0,00
	Veräußerung langfristiges Vermögen und sonstiges	0,00	0,00	0,00	0,00	0,00	0,00	0,00	0,00
Finanzierungsergebnis 1612200		0,00	0,00	0,00	0,00	0,00	0,00	0,00	0,00
	<i>inklusive Vorjahre (gerundet)</i>		0,00	0,00	0,00	0,00	0,00	0,00	

Vorhaben	Vorhabensbezeichnung	RA Vorjahre	VA 2021	VA 2022	Plan 2023	Plan 2024	Plan 2025	Plan 2026	Plan Gesamt (gerundet)
Konto	Bezeichnung								
1639100	Hochwasserschutzmaßnahmen (2020 bis 2099)								
	Auszahlungen - Investitionen - Mittelverwendung	40 522,45	10 000,00	50 000,00	0,00	0,00	0,00	0,00	100 500,00
	Anschaffungs- oder Herstellungskosten	40 522,45	10 000,00	50 000,00	0,00	0,00	0,00	0,00	100 500,00
5/639100-004000	Wasser- und Abwasserbauten und -anlagen	40 522,45	10 000,00	50 000,00	0,00	0,00	0,00	0,00	100 500,00
	Einzahlungen - Finanzierung - Mittelherkunft	40 522,45	10 000,00	50 000,00	0,00	0,00	0,00	0,00	100 500,00
	Mittel aus Geldfluss aus der operativen Gebarung	0,00	0,00	0,00	0,00	0,00	0,00	0,00	0,00
	Bedarfszuweisungen/KTZ	0,00	0,00	0,00	0,00	0,00	0,00	0,00	0,00
	Haushaltsrücklagen/Zahlungsmittelreserven	40 522,45	10 000,00	0,00	0,00	0,00	0,00	0,00	50 500,00
6/639100+894001	Entnahmen von zweckgebundenen Haushaltsrücklagen	0,00	10 000,00	0,00	0,00	0,00	0,00	0,00	10 000,00
6/639100+894009	Entnahme von zweckgebundenen Haushaltsrücklagen (nicht finanzwirksam)	40 522,45	0,00	0,00	0,00	0,00	0,00	0,00	40 500,00
	Sonstige Kapitaltransfers und Subventionen	0,00	0,00	0,00	0,00	0,00	0,00	0,00	0,00
	Darlehen	0,00	0,00	50 000,00	0,00	0,00	0,00	0,00	50 000,00
1360/1639101	Vorh. Hochwasserschutzmaßnahmen 2021	0,00	0,00	50 000,00	0,00	0,00	0,00	0,00	50 000,00
	Finanzierungsleasing	0,00	0,00	0,00	0,00	0,00	0,00	0,00	0,00
	Veräußerung langfristiges Vermögen und sonstiges	0,00	0,00	0,00	0,00	0,00	0,00	0,00	0,00
Finanzierungsergebnis 1639100		0,00	0,00	0,00	0,00	0,00	0,00	0,00	0,00
	<i>inklusive Vorjahre (gerundet)</i>		0,00	0,00	0,00	0,00	0,00	0,00	

Vorhaben	Vorhabensbezeichnung	RA Vorjahre	VA 2021	VA 2022	Plan 2023	Plan 2024	Plan 2025	Plan 2026	Plan Gesamt (gerundet)
Konto	Bezeichnung								
1710000	Wegeerhaltung (2020 bis 2099)								
	Auszahlungen - Investitionen - Mittelverwendung	10 957,54	10 000,00	10 000,00	10 000,00	10 000,00	10 000,00	10 000,00	71 000,00
	Anschaffungs- oder Herstellungskosten	10 957,54	10 000,00	10 000,00	10 000,00	10 000,00	10 000,00	10 000,00	71 000,00
5/710000-002001	Straßenbauten - Güterwegeprogramm	10 957,54	10 000,00	10 000,00	10 000,00	10 000,00	10 000,00	10 000,00	71 000,00
	Einzahlungen - Finanzierung - Mittelherkunft	10 957,54	10 000,00	10 000,00	10 000,00	10 000,00	10 000,00	10 000,00	71 000,00
	Mittel aus Geldfluss aus der operativen Gebarung	0,00	7 400,00	7 400,00	7 400,00	7 400,00	7 400,00	7 400,00	44 400,00
6/710000+829911	Sonstige Erträge - Verr. zwischen operativer Gebarung und Projekten (PC 1)	0,00	7 400,00	7 400,00	7 400,00	7 400,00	7 400,00	7 400,00	44 400,00
	Bedarfszuweisungen/KTZ	1 316,72	1 300,00	1 300,00	1 300,00	1 300,00	1 300,00	1 300,00	9 100,00
6/710000+871000	Kapitaltransfers aus Gemeinde- Bedarfszuweisungsmittel	1 316,72	1 300,00	1 300,00	1 300,00	1 300,00	1 300,00	1 300,00	9 100,00
	Haushaltsrücklagen/Zahlungsmittelreserven	8 457,54	0,00	0,00	0,00	0,00	0,00	0,00	8 500,00
6/710000+894009	Entnahme von zweckgebundenen Haushaltsrücklagen (nicht finanzwirksam)	8 457,54	0,00	0,00	0,00	0,00	0,00	0,00	8 500,00
	Sonstige Kapitaltransfers und Subventionen	1 183,28	1 300,00	1 300,00	1 300,00	1 300,00	1 300,00	1 300,00	9 000,00
6/710000+861000	Transfers von Ländern, Landesfonds und Landeskammern	1 183,28	1 300,00	1 300,00	1 300,00	1 300,00	1 300,00	1 300,00	9 000,00
	Darlehen	0,00	0,00	0,00	0,00	0,00	0,00	0,00	0,00
	Finanzierungsleasing	0,00	0,00	0,00	0,00	0,00	0,00	0,00	0,00
	Veräußerung langfristiges Vermögen und sonstiges	0,00	0,00	0,00	0,00	0,00	0,00	0,00	0,00
Finanzierungsergebnis 1710000		0,00	0,00	0,00	0,00	0,00	0,00	0,00	0,00
	<i>inklusive Vorjahre (gerundet)</i>		0,00	0,00	0,00	0,00	0,00	0,00	

Vorhaben	Vorhabensbezeichnung	RA Vorjahre	VA 2021	VA 2022	Plan 2023	Plan 2024	Plan 2025	Plan 2026	Plan Gesamt (gerundet)
Konto	Bezeichnung								
1815000	R4G Bauvorhaben (2019 bis 2099)								
	Auszahlungen - Investitionen - Mittelverwendung	0,00	0,00	435 000,00	0,00	0,00	0,00	0,00	435 000,00
	Anschaffungs- oder Herstellungskosten	0,00	0,00	435 000,00	0,00	0,00	0,00	0,00	435 000,00
	5/815000-010002 R4G Bauvorhaben Rathausplatz	0,00	0,00	280 000,00	0,00	0,00	0,00	0,00	280 000,00
	5/815000-010003 Kinderspielplätze	0,00	0,00	155 000,00	0,00	0,00	0,00	0,00	155 000,00
	Einzahlungen - Finanzierung - Mittelherkunft	0,00	0,00	435 000,00	0,00	0,00	0,00	0,00	435 000,00
	Mittel aus Geldfluss aus der operativen Gebarung	0,00	0,00	0,00	0,00	0,00	0,00	0,00	0,00
	Bedarfszuweisungen/KTZ	0,00	0,00	0,00	0,00	0,00	0,00	0,00	0,00
	Haushaltsrücklagen/Zahlungsmittelreserven	0,00	0,00	0,00	0,00	0,00	0,00	0,00	0,00
	Sonstige Kapitaltransfers und Subventionen	0,00	0,00	0,00	0,00	0,00	0,00	0,00	0,00
	Darlehen	0,00	0,00	435 000,00	0,00	0,00	0,00	0,00	435 000,00
	1360/1815001 Vorh. R4G Bauvorhaben 2022	0,00	0,00	435 000,00	0,00	0,00	0,00	0,00	435 000,00
	Finanzierungsleasing	0,00	0,00	0,00	0,00	0,00	0,00	0,00	0,00
	Veräußerung langfristiges Vermögen und sonstiges	0,00	0,00	0,00	0,00	0,00	0,00	0,00	0,00
Finanzierungsergebnis 1815000		0,00	0,00	0,00	0,00	0,00	0,00	0,00	0,00
	<i>inklusive Vorjahre (gerundet)</i>		0,00	0,00	0,00	0,00	0,00	0,00	

Vorhaben	Vorhabensbezeichnung	RA Vorjahre	VA 2021	VA 2022	Plan 2023	Plan 2024	Plan 2025	Plan 2026	Plan Gesamt (gerundet)
Konto	Bezeichnung								
1816000	Öffentliche Beleuchtung (2020 bis 2099)								
	Auszahlungen - Investitionen - Mittelverwendung	209 024,07	338 400,00	155 000,00	160 000,00	165 000,00	170 000,00	175 000,00	1 372 400,00
	Anschaffungs- oder Herstellungskosten	209 024,07	338 400,00	155 000,00	160 000,00	165 000,00	170 000,00	175 000,00	1 372 400,00
5/816000-005000	Anlagen zu Straßenbauten	70 228,95	51 500,00	0,00	0,00	0,00	0,00	0,00	121 700,00
1/816000-005002	Anlagen zu Straßenbauten - Beleuchtung	138 795,12	185 000,00	155 000,00	160 000,00	165 000,00	170 000,00	175 000,00	1 148 800,00
1/816000-005012	Anlagen zu Straßenbauten - Beleuchtung Feldgasse	0,00	101 900,00	0,00	0,00	0,00	0,00	0,00	101 900,00
	Einzahlungen - Finanzierung - Mittelherkunft	70 228,95	477 200,00	155 000,00	160 000,00	165 000,00	170 000,00	175 000,00	1 372 400,00
	Mittel aus Geldfluss aus der operativen Gebarung	0,00	0,00	0,00	0,00	0,00	0,00	0,00	0,00
	Bedarfszuweisungen/KTZ	0,00	0,00	0,00	0,00	0,00	0,00	0,00	0,00
	Haushaltsrücklagen/Zahlungsmittelreserven	70 228,95	327 200,00	0,00	160 000,00	165 000,00	170 000,00	0,00	892 400,00
6/816000+894001	Entnahmen von zweckgebundenen Haushaltsrücklagen	0,00	327 200,00	0,00	160 000,00	165 000,00	170 000,00	0,00	822 200,00
6/816000+894009	Entnahme von zweckgebundenen Haushaltsrücklagen (nicht finanzwirksam)	70 228,95	0,00	0,00	0,00	0,00	0,00	0,00	70 200,00
	Sonstige Kapitaltransfers und Subventionen	0,00	0,00	0,00	0,00	0,00	0,00	0,00	0,00
	Darlehen	0,00	150 000,00	155 000,00	0,00	0,00	0,00	175 000,00	480 000,00
1360/1816001	Vorh. Straßenbeleuchtung 2021	0,00	150 000,00	0,00	0,00	0,00	0,00	0,00	150 000,00
1360/1816002	Vorh. Öffentl. Beleuchtung 2022	0,00	0,00	155 000,00	0,00	0,00	0,00	0,00	155 000,00
1360/1816003	Vorh. Öffentl. Beleuchtung 2026	0,00	0,00	0,00	0,00	0,00	0,00	175 000,00	175 000,00
	Finanzierungsleasing	0,00	0,00	0,00	0,00	0,00	0,00	0,00	0,00
	Veräußerung langfristiges Vermögen und sonstiges	0,00	0,00	0,00	0,00	0,00	0,00	0,00	0,00
Finanzierungsergebnis 1816000		-138 795,12	138 800,00	0,00	0,00	0,00	0,00	0,00	0,00
	<i>inklusive Vorjahre (gerundet)</i>		0,00	0,00	0,00	0,00	0,00	0,00	

Vorhaben	Vorhabensbezeichnung	RA Vorjahre	VA 2021	VA 2022	Plan 2023	Plan 2024	Plan 2025	Plan 2026	Plan Gesamt (gerundet)
Konto	Bezeichnung								
1817000	Urnenhain (2021 bis 2025)								
	Auszahlungen - Investitionen - Mittelverwendung	0,00	0,00	180 000,00	0,00	0,00	0,00	0,00	180 000,00
	Anschaffungs- oder Herstellungskosten	0,00	0,00	180 000,00	0,00	0,00	0,00	0,00	180 000,00
5/817000-050001	Urnenhain	0,00	0,00	180 000,00	0,00	0,00	0,00		180 000,00
	Einzahlungen - Finanzierung - Mittelherkunft	0,00	0,00	180 000,00	0,00	0,00	0,00	0,00	180 000,00
	Mittel aus Geldfluss aus der operativen Gebarung	0,00	0,00	0,00	0,00	0,00	0,00	0,00	0,00
	Bedarfszuweisungen/KTZ	0,00	0,00	0,00	0,00	0,00	0,00	0,00	0,00
	Haushaltsrücklagen/Zahlungsmittelreserven	0,00	0,00	0,00	0,00	0,00	0,00	0,00	0,00
	Sonstige Kapitaltransfers und Subventionen	0,00	0,00	0,00	0,00	0,00	0,00	0,00	0,00
	Darlehen	0,00	0,00	180 000,00	0,00	0,00	0,00	0,00	180 000,00
1360/1817001	Vorh. Urnenhain 2022	0,00	0,00	180 000,00	0,00	0,00	0,00		180 000,00
	Finanzierungsleasing	0,00	0,00	0,00	0,00	0,00	0,00	0,00	0,00
	Veräußerung langfristiges Vermögen und sonstiges	0,00	0,00	0,00	0,00	0,00	0,00	0,00	0,00
Finanzierungsergebnis 1817000		0,00	0,00	0,00	0,00	0,00	0,00	0,00	0,00
	<i>inklusive Vorjahre (gerundet)</i>		0,00	0,00	0,00	0,00	0,00	0,00	

Vorhaben	Vorhabensbezeichnung	RA Vorjahre	VA 2021	VA 2022	Plan 2023	Plan 2024	Plan 2025	Plan 2026	Plan Gesamt (gerundet)
Konto	Bezeichnung								
1835000	Teiche (2019 bis 2025)								
	Auszahlungen - Investitionen - Mittelverwendung	157 556,85	0,00	50 000,00	0,00	0,00	0,00	0,00	207 600,00
	Anschaffungs- oder Herstellungskosten	157 556,85	0,00	50 000,00	0,00	0,00	0,00	0,00	207 600,00
5/835000-006000	Sonstige Grundstückseinrichtungen	119 676,19	0,00	0,00	0,00	0,00	0,00	0,00	119 700,00
5/835000-006001	Einzäunung Windradlteich	37 855,87	0,00	0,00	0,00	0,00	0,00	0,00	37 900,00
5/835000-020002	Belüftungsanlage Aignerteich	0,00	0,00	50 000,00	0,00	0,00	0,00	0,00	50 000,00
5/835000-794009	Zuweisung an zweckgebundene Haushaltsrücklagen (nicht finanzwirksam)	24,79	0,00	0,00	0,00	0,00	0,00	0,00	0,00
	Einzahlungen - Finanzierung - Mittelherkunft	157 556,85	0,00	50 000,00	0,00	0,00	0,00	0,00	207 600,00
	Mittel aus Geldfluss aus der operativen Gebarung	0,00	0,00	0,00	0,00	0,00	0,00	0,00	0,00
	Bedarfszuweisungen/KTZ	0,00	0,00	0,00	0,00	0,00	0,00	0,00	0,00
	Haushaltsrücklagen/Zahlungsmittelreserven	30 556,85	0,00	50 000,00	0,00	0,00	0,00	0,00	80 600,00
6/835000+894001	Entnahmen von zweckgebundenen Haushaltsrücklagen	0,00	0,00	50 000,00	0,00	0,00	0,00	0,00	50 000,00
6/835000+894009	Entnahme von zweckgebundenen Haushaltsrücklagen (nicht finanzwirksam)	30 556,85	0,00	0,00	0,00	0,00	0,00	0,00	30 600,00
	Sonstige Kapitaltransfers und Subventionen	0,00	0,00	0,00	0,00	0,00	0,00	0,00	0,00
	Darlehen	127 000,00	0,00	0,00	0,00	0,00	0,00	0,00	127 000,00
8864/1000600	Vorh. Straßenbau + Um-u.Zubau Teiche 2020	127 000,00	0,00	0,00	0,00	0,00	0,00	0,00	127 000,00
	Finanzierungsleasing	0,00	0,00	0,00	0,00	0,00	0,00	0,00	0,00
	Veräußerung langfristiges Vermögen und sonstiges	0,00	0,00	0,00	0,00	0,00	0,00	0,00	0,00
Finanzierungsergebnis 1835000		0,00	0,00	0,00	0,00	0,00	0,00	0,00	0,00
	<i>inklusive Vorjahre (gerundet)</i>		0,00	0,00	0,00	0,00	0,00	0,00	

Vorhaben	Vorhabensbezeichnung	RA Vorjahre	VA 2021	VA 2022	Plan 2023	Plan 2024	Plan 2025	Plan 2026	Plan Gesamt (gerundet)
Konto	Bezeichnung								
1851000	Kanalbau (2000 bis 2099)								
	Auszahlungen - Investitionen - Mittelverwendung	537 614,21	1 215 000,00	1 290 000,00	665 000,00	770 000,00	340 000,00	590 000,00	5 407 600,00
	Anschaffungs- oder Herstellungskosten	537 614,21	1 215 000,00	1 290 000,00	665 000,00	770 000,00	340 000,00	590 000,00	5 407 600,00
5/851000-004000	Wasser- und Abwasserbauten und -anlagen	53 243,19	110 000,00	100 000,00	465 000,00	730 000,00	300 000,00	550 000,00	2 308 200,00
5/851000-004012	BA 12 Ried im Teich Nord/Rohrfeld	0,00	50 000,00	100 000,00	0,00	0,00	0,00	0,00	150 000,00
5/851000-004013	BA 13 Schlammbehandlung, Optimierung	0,00	0,00	30 000,00	0,00	0,00	0,00	0,00	30 000,00
5/851000-004021	BA 21 Gumpoldskirchnerstraße	46 586,50	275 000,00	100 000,00	0,00	0,00	0,00	0,00	421 600,00
5/851000-004022	BA 22 Fichteng., Tanneng., Großschopfstr.	403 117,00	600 000,00	200 000,00	0,00	0,00	0,00	0,00	1 203 100,00
5/851000-004023	BA 23 Sanierung Lindengasse	0,00	0,00	300 000,00	0,00	0,00	0,00	0,00	300 000,00
5/851000-004027	BA 27 Ried im Teich Süd	0,00	0,00	320 000,00	160 000,00	0,00	0,00	0,00	480 000,00
5/851000-004999	Straßenbaumaßnahmen zur Niederschlagswasserentsorgung	24 454,71	10 000,00	10 000,00	10 000,00	10 000,00	10 000,00	10 000,00	84 500,00
5/851000-010000	Gebäude und Bauten	0,00	30 000,00	50 000,00	30 000,00	30 000,00	30 000,00	30 000,00	200 000,00
5/851000-070101	BA 101 Kanalkataster 2. Abschnitt	10 212,81	10 000,00	0,00	0,00	0,00	0,00	0,00	20 200,00
5/851000-070102	BA 102 Kanalkataster 3. Abschnitt	0,00	30 000,00	0,00	0,00	0,00	0,00	0,00	30 000,00
5/851000-070103	BA 103 Kanalkataster 4. Abschnitt	0,00	100 000,00	80 000,00	0,00	0,00	0,00	0,00	180 000,00
	Einzahlungen - Finanzierung - Mittelherkunft	1 251 861,80	500 800,00	1 290 000,00	665 000,00	770 000,00	340 000,00	590 000,00	5 407 700,00
	Mittel aus Geldfluss aus der operativen Gebarung	580 593,45	300 800,00	190 000,00	0,00	0,00	0,00	0,00	1 071 400,00
6/851000+829911	Sonstige Erträge - Verr. zwischen operativer Gebarung und Projekten (PC 1)	580 593,45	300 800,00	190 000,00	0,00	0,00	0,00	0,00	1 071 400,00
	Bedarfszuweisungen/KTZ	0,00	0,00	0,00	0,00	0,00	0,00	0,00	0,00
	Haushaltsrücklagen/Zahlungsmittelreserven	500 438,80	0,00	0,00	0,00	0,00	0,00	0,00	500 400,00
6/851000+894009	Entnahme von zweckgebundenen Haushaltsrücklagen (nicht finanzwirksam)	500 438,80	0,00	0,00	0,00	0,00	0,00	0,00	500 400,00
	Sonstige Kapitaltransfers und Subventionen	170 829,55	200 000,00	200 000,00	200 000,00	200 000,00	200 000,00	200 000,00	1 370 800,00
2/851000+307001	Kanaleinmündungs- u. Ergänzungsabgabe (Abg. 203)	170 829,55	200 000,00	200 000,00	200 000,00	200 000,00	200 000,00	200 000,00	1 370 800,00
	Darlehen	0,00	0,00	900 000,00	465 000,00	570 000,00	140 000,00	390 000,00	2 465 000,00
1360/2851003	Vorh. ASB - Kanalbau 2022	0,00	0,00	900 000,00	0,00	0,00	0,00	0,00	900 000,00
1360/2851004	Vorh. ASB - Kanalbau 2023	0,00	0,00	0,00	465 000,00	0,00	0,00	0,00	465 000,00
1360/2851005	Vorh. ASB - Kanalbau 2024	0,00	0,00	0,00	0,00	570 000,00	0,00	0,00	570 000,00
1360/2851006	Vorh. ASB - Kanalbau 2025	0,00	0,00	0,00	0,00	0,00	140 000,00	0,00	140 000,00
1360/2851007	Vorh. ASB - Kanalbau 2026	0,00	0,00	0,00	0,00	0,00	0,00	390 000,00	390 000,00
	Finanzierungsleasing	0,00	0,00	0,00	0,00	0,00	0,00	0,00	0,00

Vorhaben	Vorhabensbezeichnung	RA Vorjahre	VA 2021	VA 2022	Plan 2023	Plan 2024	Plan 2025	Plan 2026	Plan Gesamt (gerundet)
Konto	Bezeichnung								
	Veräußerung langfristiges Vermögen und sonstiges	0,00	0,00	0,00	0,00	0,00	0,00	0,00	0,00
Finanzierungsergebnis 1851000		714 247,59	-714 200,00	0,00	0,00	0,00	0,00	0,00	0,00
	<i>inklusive Vorjahre (gerundet)</i>		0,00	0,00	0,00	0,00	0,00	0,00	

Vorhaben	Vorhabensbezeichnung	RA Vorjahre	VA 2021	VA 2022	Plan 2023	Plan 2024	Plan 2025	Plan 2026	Plan Gesamt (gerundet)
Konto	Bezeichnung								
1852100	Vorh. Ankauf Radlader (2022 bis 2025)								
	Auszahlungen - Investitionen - Mittelverwendung	0,00	0,00	111 000,00	0,00	0,00	0,00	0,00	111 000,00
	Anschaffungs- oder Herstellungskosten	0,00	0,00	111 000,00	0,00	0,00	0,00	0,00	111 000,00
1/852100-040000	Fahrzeuge	0,00		111 000,00	0,00	0,00	0,00		111 000,00
	Einzahlungen - Finanzierung - Mittelherkunft	0,00	0,00	111 000,00	0,00	0,00	0,00	0,00	111 000,00
	Mittel aus Geldfluss aus der operativen Gebarung	0,00	0,00	0,00	0,00	0,00	0,00	0,00	0,00
	Bedarfszuweisungen/KTZ	0,00	0,00	0,00	0,00	0,00	0,00	0,00	0,00
	Haushaltsrücklagen/Zahlungsmittelreserven	0,00	0,00	0,00	0,00	0,00	0,00	0,00	0,00
	Sonstige Kapitaltransfers und Subventionen	0,00	0,00	0,00	0,00	0,00	0,00	0,00	0,00
	Darlehen	0,00	0,00	96 000,00	0,00	0,00	0,00	0,00	96 000,00
1360/1852101	Vorh. Ankauf Radlader 2022	0,00		96 000,00	0,00	0,00	0,00		96 000,00
	Finanzierungsleasing	0,00	0,00	0,00	0,00	0,00	0,00	0,00	0,00
	Veräußerung langfristiges Vermögen und sonstiges	0,00	0,00	15 000,00	0,00	0,00	0,00	0,00	15 000,00
2/852100+803000	Veräußerungen von technischen Anlagen, Fahrzeugen und Maschinen	0,00		15 000,00	0,00	0,00	0,00		15 000,00
Finanzierungsergebnis 1852100		0,00	0,00	0,00	0,00	0,00	0,00	0,00	0,00
	<i>inklusive Vorjahre (gerundet)</i>		0,00	0,00	0,00	0,00	0,00	0,00	

Vorhaben	Vorhabensbezeichnung	RA Vorjahre	VA 2021	VA 2022	Plan 2023	Plan 2024	Plan 2025	Plan 2026	Plan Gesamt (gerundet)
Konto	Bezeichnung								
2010020	010000 Anschaffungen (2020 bis 2099)								
	Auszahlungen - Investitionen - Mittelverwendung	3 242,58	30 000,00	23 000,00	23 000,00	23 000,00	23 000,00	23 000,00	148 200,00
	Anschaffungs- oder Herstellungskosten	3 242,58	30 000,00	23 000,00	23 000,00	23 000,00	23 000,00	23 000,00	148 200,00
1/010000-040000	Fahrzeuge	0,00	700,00	0,00	0,00	0,00	0,00	0,00	700,00
1/010000-042000	Amts-, Betriebs- und Geschäftsausstattung	3 242,58	1 500,00	3 000,00	3 000,00	3 000,00	3 000,00	3 000,00	19 700,00
1/010000-042002	BGA - Defibrillatoren	0,00	27 800,00	0,00	0,00	0,00	0,00	0,00	27 800,00
1/010000-070100	Software und mehrjährige Lizenzen	0,00	0,00	20 000,00	20 000,00	20 000,00	20 000,00	20 000,00	100 000,00
	Einzahlungen - Finanzierung - Mittelherkunft	3 242,58	3 500,00	0,00	0,00	0,00	0,00	0,00	6 700,00
	Mittel aus Geldfluss aus der operativen Gebarung	3 242,58	3 500,00	0,00	0,00	0,00	0,00	0,00	6 700,00
6/010000+829912	Sonstige Erträge - Verr. zwischen operativer Gebarung und Projekten (PC 2)	3 242,58	3 500,00	0,00	0,00	0,00	0,00	0,00	6 700,00
	Bedarfszuweisungen/KTZ	0,00	0,00	0,00	0,00	0,00	0,00	0,00	0,00
	Haushaltsrücklagen/Zahlungsmittelreserven	0,00	0,00	0,00	0,00	0,00	0,00	0,00	0,00
	Sonstige Kapitaltransfers und Subventionen	0,00	0,00	0,00	0,00	0,00	0,00	0,00	0,00
	Darlehen	0,00	0,00	0,00	0,00	0,00	0,00	0,00	0,00
	Finanzierungsleasing	0,00	0,00	0,00	0,00	0,00	0,00	0,00	0,00
	Veräußerung langfristiges Vermögen und sonstiges	0,00	0,00	0,00	0,00	0,00	0,00	0,00	0,00
Finanzierungsergebnis 2010020		0,00	-26 500,00	-23 000,00	-23 000,00	-23 000,00	-23 000,00	-23 000,00	-141 500,00
	<i>inklusive Vorjahre (gerundet)</i>		-26 500,00	-49 500,00	-72 500,00	-95 500,00	-118 500,00	-141 500,00	

Vorhaben	Vorhabensbezeichnung	RA Vorjahre	VA 2021	VA 2022	Plan 2023	Plan 2024	Plan 2025	Plan 2026	Plan Gesamt (gerundet)
Konto	Bezeichnung								
2016020	016000 Anschaffungen (2020 bis 2099)								
	Auszahlungen - Investitionen - Mittelverwendung	94 012,54	30 000,00	60 000,00	88 000,00	76 000,00	40 600,00	70 500,00	459 100,00
	Anschaffungs- oder Herstellungskosten	94 012,54	30 000,00	60 000,00	88 000,00	76 000,00	40 600,00	70 500,00	459 100,00
	1/016000-042100 EDV-Anlagen (PC, Drucker, ...)	54 461,91	20 000,00	50 000,00	40 500,00	26 000,00	31 100,00	40 500,00	262 600,00
	1/016000-070100 Software und mehrjährige Lizenzen	39 550,63	10 000,00	10 000,00	47 500,00	50 000,00	9 500,00	30 000,00	196 600,00
	Einzahlungen - Finanzierung - Mittelherkunft	94 012,54	30 000,00	0,00	0,00	0,00	0,00	0,00	124 000,00
	Mittel aus Geldfluss aus der operativen Gebarung	94 012,54	30 000,00	0,00	0,00	0,00	0,00	0,00	124 000,00
	6/016000+829912 Sonstige Erträge - Verr. zwischen operativer Gebarung und Projekten (PC 2)	94 012,54	30 000,00	0,00	0,00	0,00	0,00	0,00	124 000,00
	Bedarfszuweisungen/KTZ	0,00	0,00	0,00	0,00	0,00	0,00	0,00	0,00
	Haushaltsrücklagen/Zahlungsmittelreserven	0,00	0,00	0,00	0,00	0,00	0,00	0,00	0,00
	Sonstige Kapitaltransfers und Subventionen	0,00	0,00	0,00	0,00	0,00	0,00	0,00	0,00
	Darlehen	0,00	0,00	0,00	0,00	0,00	0,00	0,00	0,00
	Finanzierungsleasing	0,00	0,00	0,00	0,00	0,00	0,00	0,00	0,00
	Veräußerung langfristiges Vermögen und sonstiges	0,00	0,00	0,00	0,00	0,00	0,00	0,00	0,00
Finanzierungsergebnis 2016020		0,00	0,00	-60 000,00	-88 000,00	-76 000,00	-40 600,00	-70 500,00	-335 100,00
	<i>inklusive Vorjahre (gerundet)</i>		0,00	-60 000,00	-148 000,00	-224 000,00	-264 600,00	-335 100,00	

Vorhaben	Vorhabensbezeichnung	RA Vorjahre	VA 2021	VA 2022	Plan 2023	Plan 2024	Plan 2025	Plan 2026	Plan Gesamt (gerundet)
Konto	Bezeichnung								
2029020	029000 Anschaffungen (2020 bis 2099)								
	Auszahlungen - Investitionen - Mittelverwendung	4 999,02	3 000,00	3 000,00	3 000,00	3 000,00	3 000,00	3 000,00	23 000,00
	Anschaffungs- oder Herstellungskosten	4 999,02	3 000,00	3 000,00	3 000,00	3 000,00	3 000,00	3 000,00	23 000,00
1/029000-042000	Amts-, Betriebs- und Geschäftsausstattung	4 999,02	2 000,00	2 000,00	2 000,00	2 000,00	2 000,00	2 000,00	17 000,00
1/029000-042200	Einrichtung (Möbel, Haushaltsgeräte, ...)	0,00	1 000,00	1 000,00	1 000,00	1 000,00	1 000,00	1 000,00	6 000,00
	Einzahlungen - Finanzierung - Mittelherkunft	4 999,02	3 000,00	0,00	0,00	0,00	0,00	0,00	8 000,00
	Mittel aus Geldfluss aus der operativen Gebarung	4 999,02	3 000,00	0,00	0,00	0,00	0,00	0,00	8 000,00
6/029000+829912	Sonstige Erträge - Verr. zwischen operativer Gebarung und Projekten (PC 2)	4 999,02	3 000,00	0,00	0,00	0,00	0,00	0,00	8 000,00
	Bedarfszuweisungen/KTZ	0,00	0,00	0,00	0,00	0,00	0,00	0,00	0,00
	Haushaltsrücklagen/Zahlungsmittelreserven	0,00	0,00	0,00	0,00	0,00	0,00	0,00	0,00
	Sonstige Kapitaltransfers und Subventionen	0,00	0,00	0,00	0,00	0,00	0,00	0,00	0,00
	Darlehen	0,00	0,00	0,00	0,00	0,00	0,00	0,00	0,00
	Finanzierungsleasing	0,00	0,00	0,00	0,00	0,00	0,00	0,00	0,00
	Veräußerung langfristiges Vermögen und sonstiges	0,00	0,00	0,00	0,00	0,00	0,00	0,00	0,00
Finanzierungsergebnis 2029020		0,00	0,00	-3 000,00	-3 000,00	-3 000,00	-3 000,00	-3 000,00	-15 000,00
	<i>inklusive Vorjahre (gerundet)</i>		0,00	-3 000,00	-6 000,00	-9 000,00	-12 000,00	-15 000,00	

Vorhaben	Vorhabensbezeichnung	RA Vorjahre	VA 2021	VA 2022	Plan 2023	Plan 2024	Plan 2025	Plan 2026	Plan Gesamt (gerundet)
Konto	Bezeichnung								
2030020	030000 Anschaffungen (2020 bis 2099)								
	Auszahlungen - Investitionen - Mittelverwendung	583,37	25 500,00	1 000,00	500,00	500,00	500,00	500,00	29 100,00
	Anschaffungs- oder Herstellungskosten	583,37	25 500,00	1 000,00	500,00	500,00	500,00	500,00	29 100,00
	1/030000-042100 EDV-Anlagen (PC, Drucker, ...)	583,37	500,00	1 000,00	500,00	500,00	500,00	500,00	4 100,00
	1/030000-070100 Software und mehrjährige Lizenzen	0,00	25 000,00	0,00	0,00	0,00	0,00	0,00	25 000,00
	Einzahlungen - Finanzierung - Mittelherkunft	583,37	500,00	0,00	0,00	0,00	0,00	0,00	1 100,00
	Mittel aus Geldfluss aus der operativen Gebarung	583,37	500,00	0,00	0,00	0,00	0,00	0,00	1 100,00
	6/030000+829912 Sonstige Erträge - Verr. zwischen operativer Gebarung und Projekten (PC 2)	583,37	500,00	0,00	0,00	0,00	0,00	0,00	1 100,00
	Bedarfszuweisungen/KTZ	0,00	0,00	0,00	0,00	0,00	0,00	0,00	0,00
	Haushaltsrücklagen/Zahlungsmittelreserven	0,00	0,00	0,00	0,00	0,00	0,00	0,00	0,00
	Sonstige Kapitaltransfers und Subventionen	0,00	0,00	0,00	0,00	0,00	0,00	0,00	0,00
	Darlehen	0,00	0,00	0,00	0,00	0,00	0,00	0,00	0,00
	Finanzierungsleasing	0,00	0,00	0,00	0,00	0,00	0,00	0,00	0,00
	Veräußerung langfristiges Vermögen und sonstiges	0,00	0,00	0,00	0,00	0,00	0,00	0,00	0,00
Finanzierungsergebnis 2030020		0,00	-25 000,00	-1 000,00	-500,00	-500,00	-500,00	-500,00	-28 000,00
	<i>inklusive Vorjahre (gerundet)</i>		-25 000,00	-26 000,00	-26 500,00	-27 000,00	-27 500,00	-28 000,00	

Vorhaben	Vorhabensbezeichnung	RA Vorjahre	VA 2021	VA 2022	Plan 2023	Plan 2024	Plan 2025	Plan 2026	Plan Gesamt (gerundet)
Konto	Bezeichnung								
2211120	211100 Anschaffungen (2020 bis 2099)								
	Auszahlungen - Investitionen - Mittelverwendung	7 979,80	5 300,00	28 400,00	0,00	0,00	0,00	0,00	41 700,00
	Anschaffungs- oder Herstellungskosten	7 979,80	5 300,00	28 400,00	0,00	0,00	0,00	0,00	41 700,00
1/211100-020000	Maschinen und maschinelle Anlagen	0,00	3 000,00	4 000,00	0,00	0,00	0,00	0,00	7 000,00
1/211100-042000	Amts-, Betriebs- und Geschäftsausstattung	12 568,80	1 000,00	12 000,00	0,00	0,00	0,00	0,00	25 600,00
1/211100-042100	EDV-Anlagen (PC, Drucker, ...)	-4 589,00	1 000,00	12 400,00	0,00	0,00	0,00	0,00	8 800,00
1/211100-070100	Software und mehrjährige Lizenzen	0,00	300,00	0,00	0,00	0,00	0,00	0,00	300,00
	Einzahlungen - Finanzierung - Mittelherkunft	7 979,80	5 300,00	0,00	0,00	0,00	0,00	0,00	13 300,00
	Mittel aus Geldfluss aus der operativen Gebarung	7 979,80	5 300,00	0,00	0,00	0,00	0,00	0,00	13 300,00
6/211100+829912	Sonstige Erträge - Verr. zwischen operativer Gebarung und Projekten (PC 2)	7 979,80	5 300,00	0,00	0,00	0,00	0,00	0,00	13 300,00
	Bedarfszuweisungen/KTZ	0,00	0,00	0,00	0,00	0,00	0,00	0,00	0,00
	Haushaltsrücklagen/Zahlungsmittelreserven	0,00	0,00	0,00	0,00	0,00	0,00	0,00	0,00
	Sonstige Kapitaltransfers und Subventionen	0,00	0,00	0,00	0,00	0,00	0,00	0,00	0,00
	Darlehen	0,00	0,00	0,00	0,00	0,00	0,00	0,00	0,00
	Finanzierungsleasing	0,00	0,00	0,00	0,00	0,00	0,00	0,00	0,00
	Veräußerung langfristiges Vermögen und sonstiges	0,00	0,00	0,00	0,00	0,00	0,00	0,00	0,00
Finanzierungsergebnis 2211120		0,00	0,00	-28 400,00	0,00	0,00	0,00	0,00	-28 400,00
	<i>inklusive Vorjahre (gerundet)</i>		0,00	-28 400,00	-28 400,00	-28 400,00	-28 400,00	-28 400,00	

Vorhaben	Vorhabensbezeichnung	RA Vorjahre	VA 2021	VA 2022	Plan 2023	Plan 2024	Plan 2025	Plan 2026	Plan Gesamt (gerundet)
Konto	Bezeichnung								
2211220	211200 Anschaffungen (2020 bis 2099)								
	Auszahlungen - Investitionen - Mittelverwendung	9 151,47	8 800,00	13 600,00	0,00	0,00	0,00	0,00	31 600,00
	Anschaffungs- oder Herstellungskosten	9 151,47	8 800,00	13 600,00	0,00	0,00	0,00	0,00	31 600,00
1/211200-042000	Amts-, Betriebs- und Geschäftsausstattung	13 741,27	7 500,00	4 000,00	0,00	0,00	0,00	0,00	25 200,00
1/211200-042100	EDV-Anlagen (PC, Drucker, ...)	-4 589,80	1 000,00	9 600,00	0,00	0,00	0,00	0,00	6 000,00
1/211200-070100	Software und mehrjährige Lizenzen	0,00	300,00	0,00	0,00	0,00	0,00	0,00	300,00
	Einzahlungen - Finanzierung - Mittelherkunft	9 151,47	8 800,00	0,00	0,00	0,00	0,00	0,00	18 000,00
	Mittel aus Geldfluss aus der operativen Gebarung	9 151,47	8 800,00	0,00	0,00	0,00	0,00	0,00	18 000,00
6/211200+829912	Sonstige Erträge - Verr. zwischen operativer Gebarung und Projekten (PC 2)	9 151,47	8 800,00	0,00	0,00	0,00	0,00	0,00	18 000,00
	Bedarfszuweisungen/KTZ	0,00	0,00	0,00	0,00	0,00	0,00	0,00	0,00
	Haushaltsrücklagen/Zahlungsmittelreserven	0,00	0,00	0,00	0,00	0,00	0,00	0,00	0,00
	Sonstige Kapitaltransfers und Subventionen	0,00	0,00	0,00	0,00	0,00	0,00	0,00	0,00
	Darlehen	0,00	0,00	0,00	0,00	0,00	0,00	0,00	0,00
	Finanzierungsleasing	0,00	0,00	0,00	0,00	0,00	0,00	0,00	0,00
	Veräußerung langfristiges Vermögen und sonstiges	0,00	0,00	0,00	0,00	0,00	0,00	0,00	0,00
Finanzierungsergebnis 2211220		0,00	0,00	-13 600,00	0,00	0,00	0,00	0,00	-13 600,00
	<i>inklusive Vorjahre (gerundet)</i>		0,00	-13 600,00	-13 600,00	-13 600,00	-13 600,00	-13 600,00	

Vorhaben	Vorhabensbezeichnung	RA Vorjahre	VA 2021	VA 2022	Plan 2023	Plan 2024	Plan 2025	Plan 2026	Plan Gesamt (gerundet)
Konto	Bezeichnung								
2212020	212000 Anschaffungen (2020 bis 2099)								
	Auszahlungen - Investitionen - Mittelverwendung	10 652,80	21 000,00	22 400,00	11 000,00	11 000,00	11 000,00	11 000,00	98 100,00
	Anschaffungs- oder Herstellungskosten	10 652,80	21 000,00	22 400,00	11 000,00	11 000,00	11 000,00	11 000,00	98 100,00
	1/212000-042100 EDV-Anlagen (PC, Drucker, ...)	9 454,80	20 000,00	15 200,00	10 000,00	10 000,00	10 000,00	10 000,00	84 700,00
	1/212000-042200 Einrichtung (Möbel, Haushaltsgeräte, ...)	1 198,00	1 000,00	7 200,00	1 000,00	1 000,00	1 000,00	1 000,00	13 400,00
	Einzahlungen - Finanzierung - Mittelherkunft	10 652,80	6 000,00	0,00	0,00	0,00	0,00	0,00	16 700,00
	Mittel aus Geldfluss aus der operativen Gebarung	10 652,80	6 000,00	0,00	0,00	0,00	0,00	0,00	16 700,00
	6/212000+829912 Sonstige Erträge - Verr. zwischen operativer Gebarung und Projekten (PC 2)	10 652,80	6 000,00	0,00	0,00	0,00	0,00	0,00	16 700,00
	Bedarfszuweisungen/KTZ	0,00	0,00	0,00	0,00	0,00	0,00	0,00	0,00
	Haushaltsrücklagen/Zahlungsmittelreserven	0,00	0,00	0,00	0,00	0,00	0,00	0,00	0,00
	Sonstige Kapitaltransfers und Subventionen	0,00	0,00	0,00	0,00	0,00	0,00	0,00	0,00
	Darlehen	0,00	0,00	0,00	0,00	0,00	0,00	0,00	0,00
	Finanzierungsleasing	0,00	0,00	0,00	0,00	0,00	0,00	0,00	0,00
	Veräußerung langfristiges Vermögen und sonstiges	0,00	0,00	0,00	0,00	0,00	0,00	0,00	0,00
	Finanzierungsergebnis 2212020	0,00	-15 000,00	-22 400,00	-11 000,00	-11 000,00	-11 000,00	-11 000,00	-81 400,00
	<i>inklusive Vorjahre (gerundet)</i>		-15 000,00	-37 400,00	-48 400,00	-59 400,00	-70 400,00	-81 400,00	

Vorhaben	Vorhabensbezeichnung	RA Vorjahre	VA 2021	VA 2022	Plan 2023	Plan 2024	Plan 2025	Plan 2026	Plan Gesamt (gerundet)
Konto	Bezeichnung								
2240120	240100 Anschaffungen (2020 bis 2099)								
	Auszahlungen - Investitionen - Mittelverwendung	0,00	2 000,00	1 200,00	1 000,00	1 000,00	1 000,00	1 000,00	7 200,00
	Anschaffungs- oder Herstellungskosten	0,00	2 000,00	1 200,00	1 000,00	1 000,00	1 000,00	1 000,00	7 200,00
	1/240100-042100 EDV-Anlagen (PC, Drucker, ...)	0,00	500,00	700,00	500,00	500,00	500,00	500,00	3 200,00
	1/240100-042200 Einrichtung (Möbel, Haushaltsgeräte, ...)	0,00	1 500,00	500,00	500,00	500,00	500,00	500,00	4 000,00
	Einzahlungen - Finanzierung - Mittelherkunft	0,00	2 000,00	0,00	0,00	0,00	0,00	0,00	2 000,00
	Mittel aus Geldfluss aus der operativen Gebarung	0,00	2 000,00	0,00	0,00	0,00	0,00	0,00	2 000,00
	6/240100+829912 Sonstige Erträge - Verr. zwischen operativer Gebarung und Projekten (PC 2)	0,00	2 000,00	0,00	0,00	0,00	0,00	0,00	2 000,00
	Bedarfszuweisungen/KTZ	0,00	0,00	0,00	0,00	0,00	0,00	0,00	0,00
	Haushaltsrücklagen/Zahlungsmittelreserven	0,00	0,00	0,00	0,00	0,00	0,00	0,00	0,00
	Sonstige Kapitaltransfers und Subventionen	0,00	0,00	0,00	0,00	0,00	0,00	0,00	0,00
	Darlehen	0,00	0,00	0,00	0,00	0,00	0,00	0,00	0,00
	Finanzierungsleasing	0,00	0,00	0,00	0,00	0,00	0,00	0,00	0,00
	Veräußerung langfristiges Vermögen und sonstiges	0,00	0,00	0,00	0,00	0,00	0,00	0,00	0,00
Finanzierungsergebnis 2240120		0,00	0,00	-1 200,00	-1 000,00	-1 000,00	-1 000,00	-1 000,00	-5 200,00
	<i>inklusive Vorjahre (gerundet)</i>		0,00	-1 200,00	-2 200,00	-3 200,00	-4 200,00	-5 200,00	

Vorhaben	Vorhabensbezeichnung	RA Vorjahre	VA 2021	VA 2022	Plan 2023	Plan 2024	Plan 2025	Plan 2026	Plan Gesamt (gerundet)
Konto	Bezeichnung								
2240220	240200 Anschaffungen (2020 bis 2099)								
	Auszahlungen - Investitionen - Mittelverwendung	0,00	2 500,00	1 700,00	1 500,00	1 500,00	1 500,00	1 500,00	10 200,00
	Anschaffungs- oder Herstellungskosten	0,00	2 500,00	1 700,00	1 500,00	1 500,00	1 500,00	1 500,00	10 200,00
	1/240200-042100 EDV-Anlagen (PC, Drucker, ...)	0,00	500,00	700,00	500,00	500,00	500,00	500,00	3 200,00
	1/240200-042200 Einrichtung (Möbel, Haushaltsgeräte, ...)	0,00	2 000,00	1 000,00	1 000,00	1 000,00	1 000,00	1 000,00	7 000,00
	Einzahlungen - Finanzierung - Mittelherkunft	0,00	2 500,00	0,00	0,00	0,00	0,00	0,00	2 500,00
	Mittel aus Geldfluss aus der operativen Gebarung	0,00	2 500,00	0,00	0,00	0,00	0,00	0,00	2 500,00
	6/240200+829912 Sonstige Erträge - Verr. zwischen operativer Gebarung und Projekten (PC 2)	0,00	2 500,00	0,00	0,00	0,00	0,00	0,00	2 500,00
	Bedarfszuweisungen/KTZ	0,00	0,00	0,00	0,00	0,00	0,00	0,00	0,00
	Haushaltsrücklagen/Zahlungsmittelreserven	0,00	0,00	0,00	0,00	0,00	0,00	0,00	0,00
	Sonstige Kapitaltransfers und Subventionen	0,00	0,00	0,00	0,00	0,00	0,00	0,00	0,00
	Darlehen	0,00	0,00	0,00	0,00	0,00	0,00	0,00	0,00
	Finanzierungsleasing	0,00	0,00	0,00	0,00	0,00	0,00	0,00	0,00
	Veräußerung langfristiges Vermögen und sonstiges	0,00	0,00	0,00	0,00	0,00	0,00	0,00	0,00
Finanzierungsergebnis 2240220		0,00	0,00	-1 700,00	-1 500,00	-1 500,00	-1 500,00	-1 500,00	-7 700,00
	<i>inklusive Vorjahre (gerundet)</i>		0,00	-1 700,00	-3 200,00	-4 700,00	-6 200,00	-7 700,00	

Vorhaben	Vorhabensbezeichnung	RA Vorjahre	VA 2021	VA 2022	Plan 2023	Plan 2024	Plan 2025	Plan 2026	Plan Gesamt (gerundet)
Konto	Bezeichnung								
2240320	240300 Anschaffungen (2020 bis 2099)								
	Auszahlungen - Investitionen - Mittelverwendung	0,00	1 500,00	1 200,00	1 000,00	1 000,00	1 000,00	1 000,00	6 700,00
	Anschaffungs- oder Herstellungskosten	0,00	1 500,00	1 200,00	1 000,00	1 000,00	1 000,00	1 000,00	6 700,00
1/240300-042100	EDV-Anlagen (PC, Drucker, ...)	0,00	500,00	700,00	500,00	500,00	500,00	500,00	3 200,00
1/240300-042200	Einrichtung (Möbel, Haushaltsgeräte, ...)	0,00	1 000,00	500,00	500,00	500,00	500,00	500,00	3 500,00
	Einzahlungen - Finanzierung - Mittelherkunft	0,00	1 500,00	0,00	0,00	0,00	0,00	0,00	1 500,00
	Mittel aus Geldfluss aus der operativen Gebarung	0,00	1 500,00	0,00	0,00	0,00	0,00	0,00	1 500,00
6/240300+829912	Sonstige Erträge - Verr. zwischen operativer Gebarung und Projekten (PC 2)	0,00	1 500,00	0,00	0,00	0,00	0,00	0,00	1 500,00
	Bedarfszuweisungen/KTZ	0,00	0,00	0,00	0,00	0,00	0,00	0,00	0,00
	Haushaltsrücklagen/Zahlungsmittelreserven	0,00	0,00	0,00	0,00	0,00	0,00	0,00	0,00
	Sonstige Kapitaltransfers und Subventionen	0,00	0,00	0,00	0,00	0,00	0,00	0,00	0,00
	Darlehen	0,00	0,00	0,00	0,00	0,00	0,00	0,00	0,00
	Finanzierungsleasing	0,00	0,00	0,00	0,00	0,00	0,00	0,00	0,00
	Veräußerung langfristiges Vermögen und sonstiges	0,00	0,00	0,00	0,00	0,00	0,00	0,00	0,00
Finanzierungsergebnis 2240320		0,00	0,00	-1 200,00	-1 000,00	-1 000,00	-1 000,00	-1 000,00	-5 200,00
	<i>inklusive Vorjahre (gerundet)</i>		0,00	-1 200,00	-2 200,00	-3 200,00	-4 200,00	-5 200,00	

Vorhaben	Vorhabensbezeichnung	RA Vorjahre	VA 2021	VA 2022	Plan 2023	Plan 2024	Plan 2025	Plan 2026	Plan Gesamt (gerundet)
Konto	Bezeichnung								
2240420	240400 Anschaffungen (2020 bis 2099)								
	Auszahlungen - Investitionen - Mittelverwendung	0,00	1 500,00	1 200,00	1 000,00	1 000,00	1 000,00	1 000,00	6 700,00
	Anschaffungs- oder Herstellungskosten	0,00	1 500,00	1 200,00	1 000,00	1 000,00	1 000,00	1 000,00	6 700,00
	1/240400-042100 EDV-Anlagen (PC, Drucker, ...)	0,00	500,00	700,00	500,00	500,00	500,00	500,00	3 200,00
	1/240400-042200 Einrichtung (Möbel, Haushaltsgeräte, ...)	0,00	1 000,00	500,00	500,00	500,00	500,00	500,00	3 500,00
	Einzahlungen - Finanzierung - Mittelherkunft	0,00	1 500,00	0,00	0,00	0,00	0,00	0,00	1 500,00
	Mittel aus Geldfluss aus der operativen Gebarung	0,00	1 500,00	0,00	0,00	0,00	0,00	0,00	1 500,00
	6/240400+829912 Sonstige Erträge - Verr. zwischen operativer Gebarung und Projekten (PC 2)	0,00	1 500,00	0,00	0,00	0,00	0,00	0,00	1 500,00
	Bedarfszuweisungen/KTZ	0,00	0,00	0,00	0,00	0,00	0,00	0,00	0,00
	Haushaltsrücklagen/Zahlungsmittelreserven	0,00	0,00	0,00	0,00	0,00	0,00	0,00	0,00
	Sonstige Kapitaltransfers und Subventionen	0,00	0,00	0,00	0,00	0,00	0,00	0,00	0,00
	Darlehen	0,00	0,00	0,00	0,00	0,00	0,00	0,00	0,00
	Finanzierungsleasing	0,00	0,00	0,00	0,00	0,00	0,00	0,00	0,00
	Veräußerung langfristiges Vermögen und sonstiges	0,00	0,00	0,00	0,00	0,00	0,00	0,00	0,00
Finanzierungsergebnis 2240420		0,00	0,00	-1 200,00	-1 000,00	-1 000,00	-1 000,00	-1 000,00	-5 200,00
	<i>inklusive Vorjahre (gerundet)</i>		0,00	-1 200,00	-2 200,00	-3 200,00	-4 200,00	-5 200,00	

Vorhaben	Vorhabensbezeichnung	RA Vorjahre	VA 2021	VA 2022	Plan 2023	Plan 2024	Plan 2025	Plan 2026	Plan Gesamt (gerundet)
Konto	Bezeichnung								
2240520	240500 Anschaffungen (2020 bis 2099)								
	Auszahlungen - Investitionen - Mittelverwendung	599,00	2 500,00	2 700,00	2 000,00	2 000,00	2 000,00	2 000,00	13 800,00
	Anschaffungs- oder Herstellungskosten	599,00	2 500,00	2 700,00	2 000,00	2 000,00	2 000,00	2 000,00	13 800,00
1/240500-042000	Amts-, Betriebs- und Geschäftsausstattung	0,00	1 000,00	1 000,00	1 000,00	1 000,00	1 000,00	1 000,00	6 000,00
1/240500-042100	EDV-Anlagen (PC, Drucker, ...)	0,00	500,00	700,00	500,00	500,00	500,00	500,00	3 200,00
1/240500-042200	Einrichtung (Möbel, Haushaltsgeräte, ...)	599,00	1 000,00	1 000,00	500,00	500,00	500,00	500,00	4 600,00
	Einzahlungen - Finanzierung - Mittelherkunft	599,00	2 500,00	0,00	0,00	0,00	0,00	0,00	3 100,00
	Mittel aus Geldfluss aus der operativen Gebarung	599,00	2 500,00	0,00	0,00	0,00	0,00	0,00	3 100,00
6/240500+829912	Sonstige Erträge - Verr. zwischen operativer Gebarung und Projekten (PC 2)	599,00	2 500,00	0,00	0,00	0,00	0,00	0,00	3 100,00
	Bedarfszuweisungen/KTZ	0,00	0,00	0,00	0,00	0,00	0,00	0,00	0,00
	Haushaltsrücklagen/Zahlungsmittelreserven	0,00	0,00	0,00	0,00	0,00	0,00	0,00	0,00
	Sonstige Kapitaltransfers und Subventionen	0,00	0,00	0,00	0,00	0,00	0,00	0,00	0,00
	Darlehen	0,00	0,00	0,00	0,00	0,00	0,00	0,00	0,00
	Finanzierungsleasing	0,00	0,00	0,00	0,00	0,00	0,00	0,00	0,00
	Veräußerung langfristiges Vermögen und sonstiges	0,00	0,00	0,00	0,00	0,00	0,00	0,00	0,00
Finanzierungsergebnis 2240520		0,00	0,00	-2 700,00	-2 000,00	-2 000,00	-2 000,00	-2 000,00	-10 700,00
	<i>inklusive Vorjahre (gerundet)</i>		0,00	-2 700,00	-4 700,00	-6 700,00	-8 700,00	-10 700,00	

Vorhaben	Vorhabensbezeichnung		RA Vorjahre	VA 2021	VA 2022	Plan 2023	Plan 2024	Plan 2025	Plan 2026	Plan Gesamt (gerundet)
Konto	Bezeichnung									
2240820	240800 Anschaffungen (2020 bis 2099)									
	Auszahlungen - Investitionen - Mittelverwendung		0,00	2 500,00	1 000,00	1 000,00	1 000,00	1 000,00	1 000,00	7 500,00
	Anschaffungs- oder Herstellungskosten		0,00	2 500,00	1 000,00	1 000,00	1 000,00	1 000,00	1 000,00	7 500,00
	1/240800-042000	Amts-, Betriebs- und Geschäftsausstattung	0,00	2 500,00	1 000,00	1 000,00	1 000,00	1 000,00	1 000,00	7 500,00
	Einzahlungen - Finanzierung - Mittelherkunft		0,00	2 500,00	0,00	0,00	0,00	0,00	0,00	2 500,00
	Mittel aus Geldfluss aus der operativen Gebarung		0,00	2 500,00	0,00	0,00	0,00	0,00	0,00	2 500,00
	6/240800+829912	Sonstige Erträge - Verr. zwischen operativer Gebarung und Projekten (PC 2)	0,00	2 500,00	0,00	0,00	0,00	0,00	0,00	2 500,00
	Bedarfszuweisungen/KTZ		0,00	0,00	0,00	0,00	0,00	0,00	0,00	0,00
	Haushaltsrücklagen/Zahlungsmittelreserven		0,00	0,00	0,00	0,00	0,00	0,00	0,00	0,00
	Sonstige Kapitaltransfers und Subventionen		0,00	0,00	0,00	0,00	0,00	0,00	0,00	0,00
	Darlehen		0,00	0,00	0,00	0,00	0,00	0,00	0,00	0,00
	Finanzierungsleasing		0,00	0,00	0,00	0,00	0,00	0,00	0,00	0,00
	Veräußerung langfristiges Vermögen und sonstiges		0,00	0,00	0,00	0,00	0,00	0,00	0,00	0,00
Finanzierungsergebnis 2240820			0,00	0,00	-1 000,00	-1 000,00	-1 000,00	-1 000,00	-1 000,00	-5 000,00
		<i>inklusive Vorjahre (gerundet)</i>		0,00	-1 000,00	-2 000,00	-3 000,00	-4 000,00	-5 000,00	

Vorhaben	Vorhabensbezeichnung	RA Vorjahre	VA 2021	VA 2022	Plan 2023	Plan 2024	Plan 2025	Plan 2026	Plan Gesamt (gerundet)
Konto	Bezeichnung								
2251120	251100 Anschaffungen (2020 bis 2099)								
	Auszahlungen - Investitionen - Mittelverwendung	0,00	500,00	500,00	500,00	500,00	500,00	500,00	3 000,00
	Anschaffungs- oder Herstellungskosten	0,00	500,00	500,00	500,00	500,00	500,00	500,00	3 000,00
	1/251100-042200 Einrichtung (Möbel, Haushaltsgeräte, ...)	0,00	500,00	500,00	500,00	500,00	500,00	500,00	3 000,00
	Einzahlungen - Finanzierung - Mittelherkunft	0,00	500,00	0,00	0,00	0,00	0,00	0,00	500,00
	Mittel aus Geldfluss aus der operativen Gebarung	0,00	500,00	0,00	0,00	0,00	0,00	0,00	500,00
	6/251100+829912 Sonstige Erträge - Verr. zwischen operativer Gebarung und Projekten (PC 2)	0,00	500,00	0,00	0,00	0,00	0,00	0,00	500,00
	Bedarfszuweisungen/KTZ	0,00	0,00	0,00	0,00	0,00	0,00	0,00	0,00
	Haushaltsrücklagen/Zahlungsmittelreserven	0,00	0,00	0,00	0,00	0,00	0,00	0,00	0,00
	Sonstige Kapitaltransfers und Subventionen	0,00	0,00	0,00	0,00	0,00	0,00	0,00	0,00
	Darlehen	0,00	0,00	0,00	0,00	0,00	0,00	0,00	0,00
	Finanzierungsleasing	0,00	0,00	0,00	0,00	0,00	0,00	0,00	0,00
	Veräußerung langfristiges Vermögen und sonstiges	0,00	0,00	0,00	0,00	0,00	0,00	0,00	0,00
Finanzierungsergebnis 2251120		0,00	0,00	-500,00	-500,00	-500,00	-500,00	-500,00	-2 500,00
	<i>inklusive Vorjahre (gerundet)</i>		0,00	-500,00	-1 000,00	-1 500,00	-2 000,00	-2 500,00	

Vorhaben	Vorhabensbezeichnung	RA Vorjahre	VA 2021	VA 2022	Plan 2023	Plan 2024	Plan 2025	Plan 2026	Plan Gesamt (gerundet)
Konto	Bezeichnung								
2251220	251200 Anschaffungen (2020 bis 2099)								
	Auszahlungen - Investitionen - Mittelverwendung	0,00	5 000,00	3 000,00	3 000,00	3 000,00	3 000,00	3 000,00	20 000,00
	Anschaffungs- oder Herstellungskosten	0,00	5 000,00	3 000,00	3 000,00	3 000,00	3 000,00	3 000,00	20 000,00
1/251200-042200	Einrichtung (Möbel, Haushaltsgeräte, ...)	0,00	5 000,00	3 000,00	3 000,00	3 000,00	3 000,00	3 000,00	20 000,00
	Einzahlungen - Finanzierung - Mittelherkunft	0,00	5 000,00	0,00	0,00	0,00	0,00	0,00	5 000,00
	Mittel aus Geldfluss aus der operativen Gebarung	0,00	5 000,00	0,00	0,00	0,00	0,00	0,00	5 000,00
6/251200+829912	Sonstige Erträge - Verr. zwischen operativer Gebarung und Projekten (PC 2)	0,00	5 000,00	0,00	0,00	0,00	0,00	0,00	5 000,00
	Bedarfszuweisungen/KTZ	0,00	0,00	0,00	0,00	0,00	0,00	0,00	0,00
	Haushaltsrücklagen/Zahlungsmittelreserven	0,00	0,00	0,00	0,00	0,00	0,00	0,00	0,00
	Sonstige Kapitaltransfers und Subventionen	0,00	0,00	0,00	0,00	0,00	0,00	0,00	0,00
	Darlehen	0,00	0,00	0,00	0,00	0,00	0,00	0,00	0,00
	Finanzierungsleasing	0,00	0,00	0,00	0,00	0,00	0,00	0,00	0,00
	Veräußerung langfristiges Vermögen und sonstiges	0,00	0,00	0,00	0,00	0,00	0,00	0,00	0,00
Finanzierungsergebnis 2251220		0,00	0,00	-3 000,00	-3 000,00	-3 000,00	-3 000,00	-3 000,00	-15 000,00
	<i>inklusive Vorjahre (gerundet)</i>		0,00	-3 000,00	-6 000,00	-9 000,00	-12 000,00	-15 000,00	

Vorhaben	Vorhabensbezeichnung	RA Vorjahre	VA 2021	VA 2022	Plan 2023	Plan 2024	Plan 2025	Plan 2026	Plan Gesamt (gerundet)
Konto	Bezeichnung								
2259020	259000 Anschaffungen (2020 bis 2099)								
	Auszahlungen - Investitionen - Mittelverwendung	600,00	100,00	100,00	100,00	100,00	100,00	100,00	1 200,00
	Anschaffungs- oder Herstellungskosten	600,00	100,00	100,00	100,00	100,00	100,00	100,00	1 200,00
1/259000-042000	Amts-, Betriebs- und Geschäftsausstattung	600,00	100,00	100,00	100,00	100,00	100,00	100,00	1 200,00
	Einzahlungen - Finanzierung - Mittelherkunft	600,00	100,00	0,00	0,00	0,00	0,00	0,00	700,00
	Mittel aus Geldfluss aus der operativen Gebarung	600,00	100,00	0,00	0,00	0,00	0,00	0,00	700,00
6/259000+829912	Sonstige Erträge - Verr. zwischen operativer Gebarung und Projekten (VC 2)	600,00	100,00	0,00	0,00	0,00	0,00	0,00	700,00
	Bedarfszuweisungen/KTZ	0,00	0,00	0,00	0,00	0,00	0,00	0,00	0,00
	Haushaltsrücklagen/Zahlungsmittelreserven	0,00	0,00	0,00	0,00	0,00	0,00	0,00	0,00
	Sonstige Kapitaltransfers und Subventionen	0,00	0,00	0,00	0,00	0,00	0,00	0,00	0,00
	Darlehen	0,00	0,00	0,00	0,00	0,00	0,00	0,00	0,00
	Finanzierungsleasing	0,00	0,00	0,00	0,00	0,00	0,00	0,00	0,00
	Veräußerung langfristiges Vermögen und sonstiges	0,00	0,00	0,00	0,00	0,00	0,00	0,00	0,00
Finanzierungsergebnis 2259020		0,00	0,00	-100,00	-100,00	-100,00	-100,00	-100,00	-500,00
	<i>inklusive Vorjahre (gerundet)</i>		0,00	-100,00	-200,00	-300,00	-400,00	-500,00	

Vorhaben	Vorhabensbezeichnung	RA Vorjahre	VA 2021	VA 2022	Plan 2023	Plan 2024	Plan 2025	Plan 2026	Plan Gesamt (gerundet)
Konto	Bezeichnung								
2262020	262000 Anschaffungen (2020 bis 2099)								
	Auszahlungen - Investitionen - Mittelverwendung	11 159,72	0,00	0,00	0,00	0,00	0,00	0,00	11 200,00
	Anschaffungs- oder Herstellungskosten	11 159,72	0,00	0,00	0,00	0,00	0,00	0,00	11 200,00
1/262000-042000	Amts-, Betriebs- und Geschäftsausstattung	11 159,72	0,00	0,00	0,00	0,00	0,00	0,00	11 200,00
	Einzahlungen - Finanzierung - Mittelherkunft	11 159,72	0,00	0,00	0,00	0,00	0,00	0,00	11 200,00
	Mittel aus Geldfluss aus der operativen Gebarung	11 159,72	0,00	0,00	0,00	0,00	0,00	0,00	11 200,00
6/262000+829912	Sonstige Erträge - Verr. zwischen operativer Gebarung und Projekten (VC 2)	11 159,72	0,00	0,00	0,00	0,00	0,00	0,00	11 200,00
	Bedarfszuweisungen/KTZ	0,00	0,00	0,00	0,00	0,00	0,00	0,00	0,00
	Haushaltsrücklagen/Zahlungsmittelreserven	0,00	0,00	0,00	0,00	0,00	0,00	0,00	0,00
	Sonstige Kapitaltransfers und Subventionen	0,00	0,00	0,00	0,00	0,00	0,00	0,00	0,00
	Darlehen	0,00	0,00	0,00	0,00	0,00	0,00	0,00	0,00
	Finanzierungsleasing	0,00	0,00	0,00	0,00	0,00	0,00	0,00	0,00
	Veräußerung langfristiges Vermögen und sonstiges	0,00	0,00	0,00	0,00	0,00	0,00	0,00	0,00
Finanzierungsergebnis 2262020		0,00	0,00	0,00	0,00	0,00	0,00	0,00	0,00
	<i>inklusive Vorjahre (gerundet)</i>		0,00	0,00	0,00	0,00	0,00	0,00	

Vorhaben	Vorhabensbezeichnung	RA Vorjahre	VA 2021	VA 2022	Plan 2023	Plan 2024	Plan 2025	Plan 2026	Plan Gesamt (gerundet)
Konto	Bezeichnung								
2320020	320000 Anschaffungen (2020 bis 2099)								
	Auszahlungen - Investitionen - Mittelverwendung	0,00	1 000,00	3 000,00	3 000,00	3 000,00	3 000,00	3 000,00	16 000,00
	Anschaffungs- oder Herstellungskosten	0,00	1 000,00	3 000,00	3 000,00	3 000,00	3 000,00	3 000,00	16 000,00
1/320000-042000	Amts-, Betriebs- und Geschäftsausstattung	0,00	1 000,00	3 000,00	3 000,00	3 000,00	3 000,00	3 000,00	16 000,00
	Einzahlungen - Finanzierung - Mittelherkunft	0,00	3 000,00	0,00	0,00	0,00	0,00	0,00	3 000,00
	Mittel aus Geldfluss aus der operativen Gebarung	0,00	3 000,00	0,00	0,00	0,00	0,00	0,00	3 000,00
6/320000+829912	Sonstige Erträge - Verr. zwischen operativer Gebarung und Projekten (PC 2)	0,00	3 000,00	0,00	0,00	0,00	0,00	0,00	3 000,00
	Bedarfszuweisungen/KTZ	0,00	0,00	0,00	0,00	0,00	0,00	0,00	0,00
	Haushaltsrücklagen/Zahlungsmittelreserven	0,00	0,00	0,00	0,00	0,00	0,00	0,00	0,00
	Sonstige Kapitaltransfers und Subventionen	0,00	0,00	0,00	0,00	0,00	0,00	0,00	0,00
	Darlehen	0,00	0,00	0,00	0,00	0,00	0,00	0,00	0,00
	Finanzierungsleasing	0,00	0,00	0,00	0,00	0,00	0,00	0,00	0,00
	Veräußerung langfristiges Vermögen und sonstiges	0,00	0,00	0,00	0,00	0,00	0,00	0,00	0,00
Finanzierungsergebnis 2320020		0,00	2 000,00	-3 000,00	-3 000,00	-3 000,00	-3 000,00	-3 000,00	-13 000,00
	<i>inklusive Vorjahre (gerundet)</i>		2 000,00	-1 000,00	-4 000,00	-7 000,00	-10 000,00	-13 000,00	

Vorhaben	Vorhabensbezeichnung	RA Vorjahre	VA 2021	VA 2022	Plan 2023	Plan 2024	Plan 2025	Plan 2026	Plan Gesamt (gerundet)
Konto	Bezeichnung								
2321020	321000 Anschaffungen (2020 bis 2099)								
	Auszahlungen - Investitionen - Mittelverwendung	0,00	1 000,00	1 000,00	500,00	500,00	500,00	500,00	4 000,00
	Anschaffungs- oder Herstellungskosten	0,00	1 000,00	1 000,00	500,00	500,00	500,00	500,00	4 000,00
1/321000-042000	Amts-, Betriebs- und Geschäftsausstattung	0,00	1 000,00	1 000,00	500,00	500,00	500,00	500,00	4 000,00
	Einzahlungen - Finanzierung - Mittelherkunft	0,00	1 000,00	0,00	0,00	0,00	0,00	0,00	1 000,00
	Mittel aus Geldfluss aus der operativen Gebarung	0,00	1 000,00	0,00	0,00	0,00	0,00	0,00	1 000,00
6/321000+829912	Sonstige Erträge - Verr. zwischen operativer Gebarung und Projekten (PC 2)	0,00	1 000,00	0,00	0,00	0,00	0,00	0,00	1 000,00
	Bedarfszuweisungen/KTZ	0,00	0,00	0,00	0,00	0,00	0,00	0,00	0,00
	Haushaltsrücklagen/Zahlungsmittelreserven	0,00	0,00	0,00	0,00	0,00	0,00	0,00	0,00
	Sonstige Kapitaltransfers und Subventionen	0,00	0,00	0,00	0,00	0,00	0,00	0,00	0,00
	Darlehen	0,00	0,00	0,00	0,00	0,00	0,00	0,00	0,00
	Finanzierungsleasing	0,00	0,00	0,00	0,00	0,00	0,00	0,00	0,00
	Veräußerung langfristiges Vermögen und sonstiges	0,00	0,00	0,00	0,00	0,00	0,00	0,00	0,00
Finanzierungsergebnis 2321020		0,00	0,00	-1 000,00	-500,00	-500,00	-500,00	-500,00	-3 000,00
	<i>inklusive Vorjahre (gerundet)</i>		0,00	-1 000,00	-1 500,00	-2 000,00	-2 500,00	-3 000,00	

Vorhaben	Vorhabensbezeichnung	RA Vorjahre	VA 2021	VA 2022	Plan 2023	Plan 2024	Plan 2025	Plan 2026	Plan Gesamt (gerundet)
Konto	Bezeichnung								
2360020	360000 Anschaffungen (2020 bis 2099)								
	Auszahlungen - Investitionen - Mittelverwendung	0,00	500,00	1 000,00	1 000,00	1 000,00	1 000,00	1 000,00	5 500,00
	Anschaffungs- oder Herstellungskosten	0,00	500,00	1 000,00	1 000,00	1 000,00	1 000,00	1 000,00	5 500,00
1/360000-042000	Amts-, Betriebs- und Geschäftsausstattung	0,00	500,00	1 000,00	1 000,00	1 000,00	1 000,00	1 000,00	5 500,00
	Einzahlungen - Finanzierung - Mittelherkunft	0,00	500,00	0,00	0,00	0,00	0,00	0,00	500,00
	Mittel aus Geldfluss aus der operativen Gebarung	0,00	500,00	0,00	0,00	0,00	0,00	0,00	500,00
6/360000+829912	Sonstige Erträge - Verr. zwischen operativer Gebarung und Projekten (PC 2)	0,00	500,00	0,00	0,00	0,00	0,00	0,00	500,00
	Bedarfszuweisungen/KTZ	0,00	0,00	0,00	0,00	0,00	0,00	0,00	0,00
	Haushaltsrücklagen/Zahlungsmittelreserven	0,00	0,00	0,00	0,00	0,00	0,00	0,00	0,00
	Sonstige Kapitaltransfers und Subventionen	0,00	0,00	0,00	0,00	0,00	0,00	0,00	0,00
	Darlehen	0,00	0,00	0,00	0,00	0,00	0,00	0,00	0,00
	Finanzierungsleasing	0,00	0,00	0,00	0,00	0,00	0,00	0,00	0,00
	Veräußerung langfristiges Vermögen und sonstiges	0,00	0,00	0,00	0,00	0,00	0,00	0,00	0,00
Finanzierungsergebnis 2360020		0,00	0,00	-1 000,00	-1 000,00	-1 000,00	-1 000,00	-1 000,00	-5 000,00
	<i>inklusive Vorjahre (gerundet)</i>		0,00	-1 000,00	-2 000,00	-3 000,00	-4 000,00	-5 000,00	

Vorhaben	Vorhabensbezeichnung	RA Vorjahre	VA 2021	VA 2022	Plan 2023	Plan 2024	Plan 2025	Plan 2026	Plan Gesamt (gerundet)
Konto	Bezeichnung								
2363000	363000 Anschaffungen (2022 bis 2025)								
	Auszahlungen - Investitionen - Mittelverwendung	0,00	0,00	30 000,00	0,00	0,00	0,00	0,00	30 000,00
	Anschaffungs- oder Herstellungskosten	0,00	0,00	30 000,00	0,00	0,00	0,00	0,00	30 000,00
	1/363000-050003 Neugestaltung Ortseinfahrt - Weinflaschen	0,00		30 000,00	0,00	0,00	0,00		30 000,00
	Einzahlungen - Finanzierung - Mittelherkunft	0,00	0,00	0,00	0,00	0,00	0,00	0,00	0,00
	Mittel aus Geldfluss aus der operativen Gebarung	0,00	0,00	0,00	0,00	0,00	0,00	0,00	0,00
	Bedarfszuweisungen/KTZ	0,00	0,00	0,00	0,00	0,00	0,00	0,00	0,00
	Haushaltsrücklagen/Zahlungsmittelreserven	0,00	0,00	0,00	0,00	0,00	0,00	0,00	0,00
	Sonstige Kapitaltransfers und Subventionen	0,00	0,00	0,00	0,00	0,00	0,00	0,00	0,00
	Darlehen	0,00	0,00	0,00	0,00	0,00	0,00	0,00	0,00
	Finanzierungsleasing	0,00	0,00	0,00	0,00	0,00	0,00	0,00	0,00
	Veräußerung langfristiges Vermögen und sonstiges	0,00	0,00	0,00	0,00	0,00	0,00	0,00	0,00
Finanzierungsergebnis 2363000		0,00	0,00	-30 000,00	0,00	0,00	0,00	0,00	-30 000,00
	<i>inklusive Vorjahre (gerundet)</i>		0,00	-30 000,00	-30 000,00	-30 000,00	-30 000,00	-30 000,00	

Vorhaben	Vorhabensbezeichnung		RA Vorjahre	VA 2021	VA 2022	Plan 2023	Plan 2024	Plan 2025	Plan 2026	Plan Gesamt (gerundet)
Konto	Bezeichnung									
2412020	412000 Anschaffungen (2020 bis 2099)									
	Auszahlungen - Investitionen - Mittelverwendung		0,00	1 000,00	0,00	1 000,00	500,00	1 000,00	500,00	4 000,00
	Anschaffungs- oder Herstellungskosten		0,00	1 000,00	0,00	1 000,00	500,00	1 000,00	500,00	4 000,00
	1/412000-042000	Amts-, Betriebs- und Geschäftsausstattung	0,00	1 000,00	0,00	1 000,00	500,00	1 000,00	500,00	4 000,00
	Einzahlungen - Finanzierung - Mittelherkunft		0,00	1 000,00	0,00	0,00	0,00	0,00	0,00	1 000,00
	Mittel aus Geldfluss aus der operativen Gebarung		0,00	1 000,00	0,00	0,00	0,00	0,00	0,00	1 000,00
	6/412000+829912	Sonstige Erträge - Verr. zwischen operativer Gebarung und Projekten (PC 2)	0,00	1 000,00	0,00	0,00	0,00	0,00	0,00	1 000,00
	Bedarfszuweisungen/KTZ		0,00	0,00	0,00	0,00	0,00	0,00	0,00	0,00
	Haushaltsrücklagen/Zahlungsmittelreserven		0,00	0,00	0,00	0,00	0,00	0,00	0,00	0,00
	Sonstige Kapitaltransfers und Subventionen		0,00	0,00	0,00	0,00	0,00	0,00	0,00	0,00
	Darlehen		0,00	0,00	0,00	0,00	0,00	0,00	0,00	0,00
	Finanzierungsleasing		0,00	0,00	0,00	0,00	0,00	0,00	0,00	0,00
	Veräußerung langfristiges Vermögen und sonstiges		0,00	0,00	0,00	0,00	0,00	0,00	0,00	0,00
Finanzierungsergebnis 2412020			0,00	0,00	0,00	-1 000,00	-500,00	-1 000,00	-500,00	-3 000,00
		<i>inklusive Vorjahre (gerundet)</i>		0,00	0,00	-1 000,00	-1 500,00	-2 500,00	-3 000,00	

Vorhaben	Vorhabensbezeichnung	RA Vorjahre	VA 2021	VA 2022	Plan 2023	Plan 2024	Plan 2025	Plan 2026	Plan Gesamt (gerundet)
Konto	Bezeichnung								
2640020	640000 Anschaffungen (2020 bis 2099)								
	Auszahlungen - Investitionen - Mittelverwendung	12 198,17	12 000,00	12 500,00	13 000,00	13 500,00	14 000,00	14 500,00	91 700,00
	Anschaffungs- oder Herstellungskosten	12 198,17	12 000,00	12 500,00	13 000,00	13 500,00	14 000,00	14 500,00	91 700,00
1/640000-050002	Verkehrszeichen und Straßenschilder	12 198,17	12 000,00	12 500,00	13 000,00	13 500,00	14 000,00	14 500,00	91 700,00
	Einzahlungen - Finanzierung - Mittelherkunft	12 198,17	12 000,00	0,00	0,00	0,00	0,00	0,00	24 200,00
	Mittel aus Geldfluss aus der operativen Gebarung	12 198,17	12 000,00	0,00	0,00	0,00	0,00	0,00	24 200,00
6/640000+829912	Sonstige Erträge - Verr. zwischen operativer Gebarung und Projekten (PC 2)	12 198,17	12 000,00	0,00	0,00	0,00	0,00	0,00	24 200,00
	Bedarfszuweisungen/KTZ	0,00	0,00	0,00	0,00	0,00	0,00	0,00	0,00
	Haushaltsrücklagen/Zahlungsmittelreserven	0,00	0,00	0,00	0,00	0,00	0,00	0,00	0,00
	Sonstige Kapitaltransfers und Subventionen	0,00	0,00	0,00	0,00	0,00	0,00	0,00	0,00
	Darlehen	0,00	0,00	0,00	0,00	0,00	0,00	0,00	0,00
	Finanzierungsleasing	0,00	0,00	0,00	0,00	0,00	0,00	0,00	0,00
	Veräußerung langfristiges Vermögen und sonstiges	0,00	0,00	0,00	0,00	0,00	0,00	0,00	0,00
Finanzierungsergebnis 2640020		0,00	0,00	-12 500,00	-13 000,00	-13 500,00	-14 000,00	-14 500,00	-67 500,00
	<i>inklusive Vorjahre (gerundet)</i>		0,00	-12 500,00	-25 500,00	-39 000,00	-53 000,00	-67 500,00	

Vorhaben	Vorhabensbezeichnung	RA Vorjahre	VA 2021	VA 2022	Plan 2023	Plan 2024	Plan 2025	Plan 2026	Plan Gesamt (gerundet)
Konto	Bezeichnung								
2649020	649000 Anschaffungen (2020 bis 2099)								
	Auszahlungen - Investitionen - Mittelverwendung	0,00	10 100,00	60 000,00	0,00	0,00	0,00	0,00	70 100,00
	Anschaffungs- oder Herstellungskosten	0,00	10 100,00	60 000,00	0,00	0,00	0,00	0,00	70 100,00
	1/649000-010000 Gebäude und Bauten	0,00	10 100,00	60 000,00	0,00	0,00	0,00	0,00	70 100,00
	Einzahlungen - Finanzierung - Mittelherkunft	0,00	0,00	0,00	0,00	0,00	0,00	0,00	0,00
	Mittel aus Geldfluss aus der operativen Gebarung	0,00	0,00	0,00	0,00	0,00	0,00	0,00	0,00
	Bedarfszuweisungen/KTZ	0,00	0,00	0,00	0,00	0,00	0,00	0,00	0,00
	Haushaltsrücklagen/Zahlungsmittelreserven	0,00	0,00	0,00	0,00	0,00	0,00	0,00	0,00
	Sonstige Kapitaltransfers und Subventionen	0,00	0,00	0,00	0,00	0,00	0,00	0,00	0,00
	Darlehen	0,00	0,00	0,00	0,00	0,00	0,00	0,00	0,00
	Finanzierungsleasing	0,00	0,00	0,00	0,00	0,00	0,00	0,00	0,00
	Veräußerung langfristiges Vermögen und sonstiges	0,00	0,00	0,00	0,00	0,00	0,00	0,00	0,00
Finanzierungsergebnis 2649020		0,00	-10 100,00	-60 000,00	0,00	0,00	0,00	0,00	-70 100,00
	<i>inklusive Vorjahre (gerundet)</i>		-10 100,00	-70 100,00	-70 100,00	-70 100,00	-70 100,00	-70 100,00	

Vorhaben	Vorhabensbezeichnung	RA Vorjahre	VA 2021	VA 2022	Plan 2023	Plan 2024	Plan 2025	Plan 2026	Plan Gesamt (gerundet)
Konto	Bezeichnung								
2814020	814000 Anschaffungen (2020 bis 2099)								
	Auszahlungen - Investitionen - Mittelverwendung	0,00	25 400,00	65 000,00	2 000,00	2 000,00	2 000,00	2 000,00	98 400,00
	Anschaffungs- oder Herstellungskosten	0,00	25 400,00	65 000,00	2 000,00	2 000,00	2 000,00	2 000,00	98 400,00
1/814000-042000	Amts-, Betriebs- und Geschäftsausstattung	0,00	25 400,00	65 000,00	2 000,00	2 000,00	2 000,00	2 000,00	98 400,00
	Einzahlungen - Finanzierung - Mittelherkunft	0,00	2 000,00	0,00	0,00	0,00	0,00	0,00	2 000,00
	Mittel aus Geldfluss aus der operativen Gebarung	0,00	2 000,00	0,00	0,00	0,00	0,00	0,00	2 000,00
6/814000+829912	Sonstige Erträge	0,00	2 000,00	0,00	0,00	0,00	0,00	0,00	2 000,00
	Bedarfszuweisungen/KTZ	0,00	0,00	0,00	0,00	0,00	0,00	0,00	0,00
	Haushaltsrücklagen/Zahlungsmittelreserven	0,00	0,00	0,00	0,00	0,00	0,00	0,00	0,00
	Sonstige Kapitaltransfers und Subventionen	0,00	0,00	0,00	0,00	0,00	0,00	0,00	0,00
	Darlehen	0,00	0,00	0,00	0,00	0,00	0,00	0,00	0,00
	Finanzierungsleasing	0,00	0,00	0,00	0,00	0,00	0,00	0,00	0,00
	Veräußerung langfristiges Vermögen und sonstiges	0,00	0,00	0,00	0,00	0,00	0,00	0,00	0,00
Finanzierungsergebnis 2814020		0,00	-23 400,00	-65 000,00	-2 000,00	-2 000,00	-2 000,00	-2 000,00	-96 400,00
	<i>inklusive Vorjahre (gerundet)</i>		-23 400,00	-88 400,00	-90 400,00	-92 400,00	-94 400,00	-96 400,00	

Vorhaben	Vorhabensbezeichnung	RA Vorjahre	VA 2021	VA 2022	Plan 2023	Plan 2024	Plan 2025	Plan 2026	Plan Gesamt (gerundet)
Konto	Bezeichnung								
2815020	815000 Anschaffungen (2020 bis 2099)								
	Auszahlungen - Investitionen - Mittelverwendung	65,95	1 500,00	1 300,00	1 300,00	1 300,00	1 300,00	1 300,00	8 100,00
	Anschaffungs- oder Herstellungskosten	65,95	1 500,00	1 300,00	1 300,00	1 300,00	1 300,00	1 300,00	8 100,00
1/815000-020000	Maschinen und maschinelle Anlagen	0,00	500,00	300,00	300,00	300,00	300,00	300,00	2 000,00
1/815000-030000	Werkzeuge und sonstige Erzeugungsmittel	65,95	1 000,00	1 000,00	1 000,00	1 000,00	1 000,00	1 000,00	6 100,00
	Einzahlungen - Finanzierung - Mittelherkunft	65,95	1 500,00	0,00	0,00	0,00	0,00	0,00	1 600,00
	Mittel aus Geldfluss aus der operativen Gebarung	65,95	1 500,00	0,00	0,00	0,00	0,00	0,00	1 600,00
6/815000+829912	Sonstige Erträge - Verr. zwischen operativer Gebarung und Projekten (PC 2)	65,95	1 500,00	0,00	0,00	0,00	0,00	0,00	1 600,00
	Bedarfszuweisungen/KTZ	0,00	0,00	0,00	0,00	0,00	0,00	0,00	0,00
	Haushaltsrücklagen/Zahlungsmittelreserven	0,00	0,00	0,00	0,00	0,00	0,00	0,00	0,00
	Sonstige Kapitaltransfers und Subventionen	0,00	0,00	0,00	0,00	0,00	0,00	0,00	0,00
	Darlehen	0,00	0,00	0,00	0,00	0,00	0,00	0,00	0,00
	Finanzierungsleasing	0,00	0,00	0,00	0,00	0,00	0,00	0,00	0,00
	Veräußerung langfristiges Vermögen und sonstiges	0,00	0,00	0,00	0,00	0,00	0,00	0,00	0,00
Finanzierungsergebnis 2815020		0,00	0,00	-1 300,00	-1 300,00	-1 300,00	-1 300,00	-1 300,00	-6 500,00
	<i>inklusive Vorjahre (gerundet)</i>		0,00	-1 300,00	-2 600,00	-3 900,00	-5 200,00	-6 500,00	

Vorhaben	Vorhabensbezeichnung	RA Vorjahre	VA 2021	VA 2022	Plan 2023	Plan 2024	Plan 2025	Plan 2026	Plan Gesamt (gerundet)
Konto	Bezeichnung								
2816020	816000 Anschaffungen (2020 bis 2099)								
	Auszahlungen - Investitionen - Mittelverwendung	0,00	500,00	500,00	500,00	500,00	500,00	500,00	3 000,00
	Anschaffungs- oder Herstellungskosten	0,00	500,00	500,00	500,00	500,00	500,00	500,00	3 000,00
1/816000-042000	Amts-, Betriebs- und Geschäftsausstattung	0,00	500,00	500,00	500,00	500,00	500,00	500,00	3 000,00
	Einzahlungen - Finanzierung - Mittelherkunft	138 795,12	145 500,00	0,00	0,00	0,00	0,00	0,00	284 300,00
	Mittel aus Geldfluss aus der operativen Gebarung	138 795,12	145 500,00	0,00	0,00	0,00	0,00	0,00	284 300,00
6/816000+829912	Sonstige Erträge - Verr. zwischen operativer Gebarung und Projekten (PC 2)	138 795,12	145 500,00	0,00	0,00	0,00	0,00	0,00	284 300,00
	Bedarfszuweisungen/KTZ	0,00	0,00	0,00	0,00	0,00	0,00	0,00	0,00
	Haushaltsrücklagen/Zahlungsmittelreserven	0,00	0,00	0,00	0,00	0,00	0,00	0,00	0,00
	Sonstige Kapitaltransfers und Subventionen	0,00	0,00	0,00	0,00	0,00	0,00	0,00	0,00
	Darlehen	0,00	0,00	0,00	0,00	0,00	0,00	0,00	0,00
	Finanzierungsleasing	0,00	0,00	0,00	0,00	0,00	0,00	0,00	0,00
	Veräußerung langfristiges Vermögen und sonstiges	0,00	0,00	0,00	0,00	0,00	0,00	0,00	0,00
Finanzierungsergebnis 2816020		138 795,12	145 000,00	-500,00	-500,00	-500,00	-500,00	-500,00	281 300,00
	<i>inklusive Vorjahre (gerundet)</i>		283 800,00	283 300,00	282 800,00	282 300,00	281 800,00	281 300,00	

Vorhaben	Vorhabensbezeichnung	RA Vorjahre	VA 2021	VA 2022	Plan 2023	Plan 2024	Plan 2025	Plan 2026	Plan Gesamt (gerundet)
Konto	Bezeichnung								
2817020	817000 Anschaffungen (2020 bis 2099)								
	Auszahlungen - Investitionen - Mittelverwendung	4 188,00	4 000,00	3 300,00	3 300,00	3 300,00	3 300,00	3 300,00	24 700,00
	Anschaffungs- oder Herstellungskosten	4 188,00	4 000,00	3 300,00	3 300,00	3 300,00	3 300,00	3 300,00	24 700,00
1/817000-020000	Maschinen und maschinelle Anlagen	0,00	500,00	300,00	300,00	300,00	300,00	300,00	2 000,00
1/817000-030000	Werkzeuge und sonstige Erzeugungsmittel	4 188,00	2 500,00	2 000,00	2 000,00	2 000,00	2 000,00	2 000,00	16 700,00
1/817000-042000	Amts-, Betriebs- und Geschäftsausstattung	0,00	1 000,00	1 000,00	1 000,00	1 000,00	1 000,00	1 000,00	6 000,00
	Einzahlungen - Finanzierung - Mittelherkunft	4 188,00	4 000,00	0,00	0,00	0,00	0,00	0,00	8 200,00
	Mittel aus Geldfluss aus der operativen Gebarung	4 188,00	4 000,00	0,00	0,00	0,00	0,00	0,00	8 200,00
6/817000+829912	Sonstige Erträge - Verr. zwischen operativer Gebarung und Projekten (PC 2)	4 188,00	4 000,00	0,00	0,00	0,00	0,00	0,00	8 200,00
	Bedarfszuweisungen/KTZ	0,00	0,00	0,00	0,00	0,00	0,00	0,00	0,00
	Haushaltsrücklagen/Zahlungsmittelreserven	0,00	0,00	0,00	0,00	0,00	0,00	0,00	0,00
	Sonstige Kapitaltransfers und Subventionen	0,00	0,00	0,00	0,00	0,00	0,00	0,00	0,00
	Darlehen	0,00	0,00	0,00	0,00	0,00	0,00	0,00	0,00
	Finanzierungsleasing	0,00	0,00	0,00	0,00	0,00	0,00	0,00	0,00
	Veräußerung langfristiges Vermögen und sonstiges	0,00	0,00	0,00	0,00	0,00	0,00	0,00	0,00
Finanzierungsergebnis 2817020		0,00	0,00	-3 300,00	-3 300,00	-3 300,00	-3 300,00	-3 300,00	-16 500,00
	<i>inklusive Vorjahre (gerundet)</i>		0,00	-3 300,00	-6 600,00	-9 900,00	-13 200,00	-16 500,00	

Vorhaben	Vorhabensbezeichnung	RA Vorjahre	VA 2021	VA 2022	Plan 2023	Plan 2024	Plan 2025	Plan 2026	Plan Gesamt (gerundet)
Konto	Bezeichnung								
2820020	820000 Anschaffungen (2020 bis 2099)								
	Auszahlungen - Investitionen - Mittelverwendung	8 214,62	8 000,00	12 200,00	12 200,00	12 200,00	12 200,00	12 200,00	77 200,00
	Anschaffungs- oder Herstellungskosten	8 214,62	8 000,00	12 200,00	12 200,00	12 200,00	12 200,00	12 200,00	77 200,00
1/820000-020000	Maschinen und maschinelle Anlagen	0,00	500,00	500,00	500,00	500,00	500,00	500,00	3 000,00
1/820000-030000	Werkzeuge und sonstige Erzeugungsmittel	7 851,53	5 000,00	10 000,00	10 000,00	10 000,00	10 000,00	10 000,00	62 900,00
1/820000-040000	Fahrzeuge	240,54	1 300,00	1 000,00	1 000,00	1 000,00	1 000,00	1 000,00	6 500,00
1/820000-042000	Amts-, Betriebs- und Geschäftsausstattung	0,00	1 000,00	500,00	500,00	500,00	500,00	500,00	3 500,00
1/820000-042200	Einrichtung (Möbel, Haushaltsgeräte, ...)	122,55	200,00	200,00	200,00	200,00	200,00	200,00	1 300,00
	Einzahlungen - Finanzierung - Mittelherkunft	8 214,62	13 000,00	0,00	0,00	0,00	0,00	0,00	21 200,00
	Mittel aus Geldfluss aus der operativen Gebarung	8 214,62	13 000,00	0,00	0,00	0,00	0,00	0,00	21 200,00
6/820000+829912	Sonstige Erträge - Verr. zwischen operativer Gebarung und Projekten (PC 2)	8 214,62	13 000,00	0,00	0,00	0,00	0,00	0,00	21 200,00
	Bedarfszuweisungen/KTZ	0,00	0,00	0,00	0,00	0,00	0,00	0,00	0,00
	Haushaltsrücklagen/Zahlungsmittelreserven	0,00	0,00	0,00	0,00	0,00	0,00	0,00	0,00
	Sonstige Kapitaltransfers und Subventionen	0,00	0,00	0,00	0,00	0,00	0,00	0,00	0,00
	Darlehen	0,00	0,00	0,00	0,00	0,00	0,00	0,00	0,00
	Finanzierungsleasing	0,00	0,00	0,00	0,00	0,00	0,00	0,00	0,00
	Veräußerung langfristiges Vermögen und sonstiges	0,00	0,00	0,00	0,00	0,00	0,00	0,00	0,00
Finanzierungsergebnis 2820020		0,00	5 000,00	-12 200,00	-12 200,00	-12 200,00	-12 200,00	-12 200,00	-56 000,00
	<i>inklusive Vorjahre (gerundet)</i>		5 000,00	-7 200,00	-19 400,00	-31 600,00	-43 800,00	-56 000,00	

Vorhaben	Vorhabensbezeichnung	RA Vorjahre	VA 2021	VA 2022	Plan 2023	Plan 2024	Plan 2025	Plan 2026	Plan Gesamt (gerundet)
Konto	Bezeichnung								
2840020	840000 Anschaffungen (2020 bis 2099)								
	Auszahlungen - Investitionen - Mittelverwendung	1 881,30	6 000,00	0,00	0,00	0,00	0,00	0,00	7 900,00
	Anschaffungs- oder Herstellungskosten	1 881,30	6 000,00	0,00	0,00	0,00	0,00	0,00	7 900,00
	1/840000-001000 Unbebaute Grundstücke	0,00	5 000,00	0,00	0,00	0,00	0,00	0,00	5 000,00
	1/840000-006000 Sonstige Grundstückseinrichtungen	1 881,30	1 000,00	0,00	0,00	0,00	0,00	0,00	2 900,00
	Einzahlungen - Finanzierung - Mittelherkunft	1 881,30	1 000,00	0,00	0,00	0,00	0,00	0,00	2 900,00
	Mittel aus Geldfluss aus der operativen Gebarung	1 881,30	1 000,00	0,00	0,00	0,00	0,00	0,00	2 900,00
	6/840000+829912 Sonstige Erträge - Verr. zwischen operativer Gebarung und Projekten (VC 2)	1 881,30	1 000,00	0,00	0,00	0,00	0,00	0,00	2 900,00
	Bedarfszuweisungen/KTZ	0,00	0,00	0,00	0,00	0,00	0,00	0,00	0,00
	Haushaltsrücklagen/Zahlungsmittelreserven	0,00	0,00	0,00	0,00	0,00	0,00	0,00	0,00
	Sonstige Kapitaltransfers und Subventionen	0,00	0,00	0,00	0,00	0,00	0,00	0,00	0,00
	Darlehen	0,00	0,00	0,00	0,00	0,00	0,00	0,00	0,00
	Finanzierungsleasing	0,00	0,00	0,00	0,00	0,00	0,00	0,00	0,00
	Veräußerung langfristiges Vermögen und sonstiges	0,00	0,00	0,00	0,00	0,00	0,00	0,00	0,00
Finanzierungsergebnis 2840020		0,00	-5 000,00	0,00	0,00	0,00	0,00	0,00	-5 000,00
	<i>inklusive Vorjahre (gerundet)</i>		-5 000,00	-5 000,00	-5 000,00	-5 000,00	-5 000,00	-5 000,00	

Vorhaben	Vorhabensbezeichnung	RA Vorjahre	VA 2021	VA 2022	Plan 2023	Plan 2024	Plan 2025	Plan 2026	Plan Gesamt (gerundet)
Konto	Bezeichnung								
2851020	851000 Anschaffungen (2020 bis 2099)								
	Auszahlungen - Investitionen - Mittelverwendung	39 460,54	74 000,00	77 500,00	33 000,00	33 000,00	33 000,00	33 000,00	323 000,00
	Anschaffungs- oder Herstellungskosten	39 460,54	74 000,00	77 500,00	33 000,00	33 000,00	33 000,00	33 000,00	323 000,00
1/851000-020000	Maschinen und maschinelle Anlagen	16 969,18	5 000,00	50 000,00	10 000,00	10 000,00	10 000,00	10 000,00	112 000,00
1/851000-042000	Amts-, Betriebs- und Geschäftsausstattung	19 916,56	20 000,00	25 000,00	20 000,00	20 000,00	20 000,00	20 000,00	144 900,00
1/851000-042100	EDV-Anlagen (PC, Drucker, ...)	0,00	45 000,00	0,00	0,00	0,00	0,00	0,00	45 000,00
1/851000-070100	Software und mehrjährige Lizenzen	2 574,80	4 000,00	2 500,00	3 000,00	3 000,00	3 000,00	3 000,00	21 100,00
	Einzahlungen - Finanzierung - Mittelherkunft	39 460,54	0,00	0,00	0,00	0,00	0,00	0,00	39 500,00
	Mittel aus Geldfluss aus der operativen Gebarung	39 460,54	0,00	0,00	0,00	0,00	0,00	0,00	39 500,00
6/851000+829912	Sonstige Erträge - Verr. zwischen operativer Gebarung und Projekten (PC 2)	39 460,54	0,00	0,00	0,00	0,00	0,00	0,00	39 500,00
	Bedarfszuweisungen/KTZ	0,00	0,00	0,00	0,00	0,00	0,00	0,00	0,00
	Haushaltsrücklagen/Zahlungsmittelreserven	0,00	0,00	0,00	0,00	0,00	0,00	0,00	0,00
	Sonstige Kapitaltransfers und Subventionen	0,00	0,00	0,00	0,00	0,00	0,00	0,00	0,00
	Darlehen	0,00	0,00	0,00	0,00	0,00	0,00	0,00	0,00
	Finanzierungsleasing	0,00	0,00	0,00	0,00	0,00	0,00	0,00	0,00
	Veräußerung langfristiges Vermögen und sonstiges	0,00	0,00	0,00	0,00	0,00	0,00	0,00	0,00
Finanzierungsergebnis 2851020		0,00	-74 000,00	-77 500,00	-33 000,00	-33 000,00	-33 000,00	-33 000,00	-283 500,00
	<i>inklusive Vorjahre (gerundet)</i>		-74 000,00	-151 500,00	-184 500,00	-217 500,00	-250 500,00	-283 500,00	

Vorhaben	Vorhabensbezeichnung	RA Vorjahre	VA 2021	VA 2022	Plan 2023	Plan 2024	Plan 2025	Plan 2026	Plan Gesamt (gerundet)
Konto	Bezeichnung								
2852020	852000 Anschaffungen (2020 bis 2099)								
	Auszahlungen - Investitionen - Mittelverwendung	0,00	0,00	0,00	0,00	0,00	0,00	0,00	0,00
	Anschaffungs- oder Herstellungskosten	0,00	0,00	0,00	0,00	0,00	0,00	0,00	0,00
	Einzahlungen - Finanzierung - Mittelherkunft	0,00	0,00	0,00	0,00	0,00	0,00	0,00	0,00
	Mittel aus Geldfluss aus der operativen Gebarung	0,00	0,00	0,00	0,00	0,00	0,00	0,00	0,00
	Bedarfszuweisungen/KTZ	0,00	0,00	0,00	0,00	0,00	0,00	0,00	0,00
	Haushaltsrücklagen/Zahlungsmittelreserven	0,00	0,00	0,00	0,00	0,00	0,00	0,00	0,00
	Sonstige Kapitaltransfers und Subventionen	0,00	0,00	0,00	0,00	0,00	0,00	0,00	0,00
	Darlehen	0,00	0,00	0,00	0,00	0,00	0,00	0,00	0,00
	Finanzierungsleasing	0,00	0,00	0,00	0,00	0,00	0,00	0,00	0,00
	Veräußerung langfristiges Vermögen und sonstiges	0,00	0,00	0,00	0,00	0,00	0,00	0,00	0,00
Finanzierungsergebnis 2852020		0,00	0,00	0,00	0,00	0,00	0,00	0,00	0,00
	<i>inklusive Vorjahre (gerundet)</i>		0,00	0,00	0,00	0,00	0,00	0,00	

Vorhaben	Vorhabensbezeichnung	RA Vorjahre	VA 2021	VA 2022	Plan 2023	Plan 2024	Plan 2025	Plan 2026	Plan Gesamt (gerundet)
Konto	Bezeichnung								
2852120	852100 Anschaffungen (2020 bis 2099)								
	Auszahlungen - Investitionen - Mittelverwendung	0,00	2 000,00	3 000,00	3 000,00	3 000,00	3 000,00	3 000,00	17 000,00
	Anschaffungs- oder Herstellungskosten	0,00	2 000,00	3 000,00	3 000,00	3 000,00	3 000,00	3 000,00	17 000,00
1/852100-042000	Amts-, Betriebs- und Geschäftsausstattung	0,00	2 000,00	3 000,00	3 000,00	3 000,00	3 000,00	3 000,00	17 000,00
	Einzahlungen - Finanzierung - Mittelherkunft	0,00	5 000,00	0,00	0,00	0,00	0,00	0,00	5 000,00
	Mittel aus Geldfluss aus der operativen Gebarung	0,00	5 000,00	0,00	0,00	0,00	0,00	0,00	5 000,00
6/852100+829912	Sonstige Erträge - Verr. zwischen operativer Gebarung und Projekten (PC 2)	0,00	5 000,00	0,00	0,00	0,00	0,00	0,00	5 000,00
	Bedarfszuweisungen/KTZ	0,00	0,00	0,00	0,00	0,00	0,00	0,00	0,00
	Haushaltsrücklagen/Zahlungsmittelreserven	0,00	0,00	0,00	0,00	0,00	0,00	0,00	0,00
	Sonstige Kapitaltransfers und Subventionen	0,00	0,00	0,00	0,00	0,00	0,00	0,00	0,00
	Darlehen	0,00	0,00	0,00	0,00	0,00	0,00	0,00	0,00
	Finanzierungsleasing	0,00	0,00	0,00	0,00	0,00	0,00	0,00	0,00
	Veräußerung langfristiges Vermögen und sonstiges	0,00	0,00	0,00	0,00	0,00	0,00	0,00	0,00
Finanzierungsergebnis 2852120		0,00	3 000,00	-3 000,00	-3 000,00	-3 000,00	-3 000,00	-3 000,00	-12 000,00
	<i>inklusive Vorjahre (gerundet)</i>		3 000,00	0,00	-3 000,00	-6 000,00	-9 000,00	-12 000,00	

Vorhaben	Vorhabensbezeichnung	RA Vorjahre	VA 2021	VA 2022	Plan 2023	Plan 2024	Plan 2025	Plan 2026	Plan Gesamt (gerundet)
Konto	Bezeichnung								
2882020	882000 Anschaffungen (2020 bis 2099)								
	Auszahlungen - Investitionen - Mittelverwendung	0,00	500,00	500,00	500,00	500,00	500,00	500,00	3 000,00
	Anschaffungs- oder Herstellungskosten	0,00	500,00	500,00	500,00	500,00	500,00	500,00	3 000,00
	1/882000-042001 Werbetafeln, Schaukästen, Werbeschilder	0,00	500,00	500,00	500,00	500,00	500,00	500,00	3 000,00
	Einzahlungen - Finanzierung - Mittelherkunft	0,00	500,00	0,00	0,00	0,00	0,00	0,00	500,00
	Mittel aus Geldfluss aus der operativen Gebarung	0,00	500,00	0,00	0,00	0,00	0,00	0,00	500,00
	6/882000+829912 Sonstige Erträge - Verr. zwischen operativer Gebarung und Projekten (PC 2)	0,00	500,00	0,00	0,00	0,00	0,00	0,00	500,00
	Bedarfszuweisungen/KTZ	0,00	0,00	0,00	0,00	0,00	0,00	0,00	0,00
	Haushaltsrücklagen/Zahlungsmittelreserven	0,00	0,00	0,00	0,00	0,00	0,00	0,00	0,00
	Sonstige Kapitaltransfers und Subventionen	0,00	0,00	0,00	0,00	0,00	0,00	0,00	0,00
	Darlehen	0,00	0,00	0,00	0,00	0,00	0,00	0,00	0,00
	Finanzierungsleasing	0,00	0,00	0,00	0,00	0,00	0,00	0,00	0,00
	Veräußerung langfristiges Vermögen und sonstiges	0,00	0,00	0,00	0,00	0,00	0,00	0,00	0,00
Finanzierungsergebnis 2882020		0,00	0,00	-500,00	-500,00	-500,00	-500,00	-500,00	-2 500,00
	<i>inklusive Vorjahre (gerundet)</i>		0,00	-500,00	-1 000,00	-1 500,00	-2 000,00	-2 500,00	

Salden Finanzierungsergebnisse		RA Vorjahre	VA 2021	VA 2022	Plan 2023	Plan 2024	Plan 2025	Plan 2026	Plan Gesamt (gerundet)
1029000	Amtsgebäude (2000 bis 2099)								
	Auszahlungen - Investitionen - Mittelverwendung	0,00	0,00	100 000,00	0,00	0,00	0,00	0,00	100 000,00
	Einzahlungen - Finanzierung - Mittelherkunft	0,00	0,00	100 000,00	0,00	0,00	0,00	0,00	100 000,00
		0,00	0,00	0,00	0,00	0,00	0,00	0,00	0,00
	<i>inklusive Vorjahre (gerundet)</i>		0,00	0,00	0,00	0,00	0,00	0,00	
1163001	Um- u. Zubau Feuerwehrgebäude (2020 bis 2099)								
	Auszahlungen - Investitionen - Mittelverwendung	36 000,00	48 800,00	2 200 000,00	180 000,00	0,00	0,00	0,00	2 464 800,00
	Einzahlungen - Finanzierung - Mittelherkunft	0,00	1 165 800,00	1 119 000,00	180 000,00	0,00	0,00	0,00	2 464 800,00
		-36 000,00	1 117 000,00	-1 081 000,00	0,00	0,00	0,00	0,00	0,00
	<i>inklusive Vorjahre (gerundet)</i>		1 081 000,00	0,00	0,00	0,00	0,00	0,00	
1240800	Erweiterung Krabbelstube (2022 bis 2099)								
	Auszahlungen - Investitionen - Mittelverwendung	0,00	0,00	100 000,00	0,00	0,00	0,00	0,00	100 000,00
	Einzahlungen - Finanzierung - Mittelherkunft	0,00	0,00	100 000,00	0,00	0,00	0,00	0,00	100 000,00
		0,00	0,00	0,00	0,00	0,00	0,00	0,00	0,00
	<i>inklusive Vorjahre (gerundet)</i>		0,00	0,00	0,00	0,00	0,00	0,00	
1269000	Entwicklung alte Deponie f. BMX-Bahn (2022 bis :)								
	Auszahlungen - Investitionen - Mittelverwendung	0,00	0,00	200 000,00	0,00	0,00	0,00	0,00	200 000,00
	Einzahlungen - Finanzierung - Mittelherkunft	0,00	0,00	200 000,00	0,00	0,00	0,00	0,00	200 000,00
		0,00	0,00	0,00	0,00	0,00	0,00	0,00	0,00
	<i>inklusive Vorjahre (gerundet)</i>		0,00	0,00	0,00	0,00	0,00	0,00	
1612000	Straßenbau (2000 bis 2099)								
	Auszahlungen - Investitionen - Mittelverwendung	671 329,03	917 000,00	1 284 000,00	800 000,00	600 000,00	800 000,00	600 000,00	5 672 300,00
	Einzahlungen - Finanzierung - Mittelherkunft	671 329,03	917 000,00	1 284 000,00	800 000,00	600 000,00	800 000,00	600 000,00	5 672 300,00
		0,00	0,00	0,00	0,00	0,00	0,00	0,00	0,00
	<i>inklusive Vorjahre (gerundet)</i>		0,00	0,00	0,00	0,00	0,00	0,00	
1612200	Grünspanne (2019 bis 2099)								
	Auszahlungen - Investitionen - Mittelverwendung	42 142,20	150 000,00	0,00	0,00	0,00	0,00	0,00	192 100,00
	Einzahlungen - Finanzierung - Mittelherkunft	42 142,20	150 000,00	0,00	0,00	0,00	0,00	0,00	192 100,00
		0,00	0,00	0,00	0,00	0,00	0,00	0,00	0,00
	<i>inklusive Vorjahre (gerundet)</i>		0,00	0,00	0,00	0,00	0,00	0,00	
1639100	Hochwasserschutzmaßnahmen (2020 bis 2099)								
	Auszahlungen - Investitionen - Mittelverwendung	40 522,45	10 000,00	50 000,00	0,00	0,00	0,00	0,00	100 500,00
	Einzahlungen - Finanzierung - Mittelherkunft	40 522,45	10 000,00	50 000,00	0,00	0,00	0,00	0,00	100 500,00
		0,00	0,00	0,00	0,00	0,00	0,00	0,00	0,00
	<i>inklusive Vorjahre (gerundet)</i>		0,00	0,00	0,00	0,00	0,00	0,00	

Salden Finanzierungsergebnisse		RA Vorjahre	VA 2021	VA 2022	Plan 2023	Plan 2024	Plan 2025	Plan 2026	Plan Gesamt (gerundet)
1710000	Wegeerhaltung (2020 bis 2099)								
	Auszahlungen - Investitionen - Mittelverwendung	10 957,54	10 000,00	10 000,00	10 000,00	10 000,00	10 000,00	10 000,00	71 000,00
	Einzahlungen - Finanzierung - Mittelherkunft	10 957,54	10 000,00	10 000,00	10 000,00	10 000,00	10 000,00	10 000,00	71 000,00
		0,00	0,00	0,00	0,00	0,00	0,00	0,00	0,00
	<i>inklusive Vorjahre (gerundet)</i>		0,00	0,00	0,00	0,00	0,00	0,00	
1815000	R4G Bauvorhaben (2019 bis 2099)								
	Auszahlungen - Investitionen - Mittelverwendung	0,00	0,00	435 000,00	0,00	0,00	0,00	0,00	435 000,00
	Einzahlungen - Finanzierung - Mittelherkunft	0,00	0,00	435 000,00	0,00	0,00	0,00	0,00	435 000,00
		0,00	0,00	0,00	0,00	0,00	0,00	0,00	0,00
	<i>inklusive Vorjahre (gerundet)</i>		0,00	0,00	0,00	0,00	0,00	0,00	
1816000	Öffentliche Beleuchtung (2020 bis 2099)								
	Auszahlungen - Investitionen - Mittelverwendung	209 024,07	338 400,00	155 000,00	160 000,00	165 000,00	170 000,00	175 000,00	1 372 400,00
	Einzahlungen - Finanzierung - Mittelherkunft	70 228,95	477 200,00	155 000,00	160 000,00	165 000,00	170 000,00	175 000,00	1 372 400,00
		-138 795,12	138 800,00	0,00	0,00	0,00	0,00	0,00	0,00
	<i>inklusive Vorjahre (gerundet)</i>		0,00	0,00	0,00	0,00	0,00	0,00	
1817000	Urnenhain (2021 bis 2025)								
	Auszahlungen - Investitionen - Mittelverwendung	0,00	0,00	180 000,00	0,00	0,00	0,00	0,00	180 000,00
	Einzahlungen - Finanzierung - Mittelherkunft	0,00	0,00	180 000,00	0,00	0,00	0,00	0,00	180 000,00
		0,00	0,00	0,00	0,00	0,00	0,00	0,00	0,00
	<i>inklusive Vorjahre (gerundet)</i>		0,00	0,00	0,00	0,00	0,00	0,00	
1835000	Teiche (2019 bis 2025)								
	Auszahlungen - Investitionen - Mittelverwendung	157 556,85	0,00	50 000,00	0,00	0,00	0,00	0,00	207 600,00
	Einzahlungen - Finanzierung - Mittelherkunft	157 556,85	0,00	50 000,00	0,00	0,00	0,00	0,00	207 600,00
		0,00	0,00	0,00	0,00	0,00	0,00	0,00	0,00
	<i>inklusive Vorjahre (gerundet)</i>		0,00	0,00	0,00	0,00	0,00	0,00	
1851000	Kanalbau (2000 bis 2099)								
	Auszahlungen - Investitionen - Mittelverwendung	537 614,21	1 215 000,00	1 290 000,00	665 000,00	770 000,00	340 000,00	590 000,00	5 407 600,00
	Einzahlungen - Finanzierung - Mittelherkunft	1 251 861,80	500 800,00	1 290 000,00	665 000,00	770 000,00	340 000,00	590 000,00	5 407 700,00
		714 247,59	-714 200,00	0,00	0,00	0,00	0,00	0,00	0,00
	<i>inklusive Vorjahre (gerundet)</i>		0,00	0,00	0,00	0,00	0,00	0,00	

Salden Finanzierungsergebnisse		RA Vorjahre	VA 2021	VA 2022	Plan 2023	Plan 2024	Plan 2025	Plan 2026	Plan Gesamt (gerundet)
1852100	Vorh. Ankauf Radlader (2022 bis 2025)								
	Auszahlungen - Investitionen - Mittelverwendung	0,00	0,00	111 000,00	0,00	0,00	0,00	0,00	111 000,00
	Einzahlungen - Finanzierung - Mittelherkunft	0,00	0,00	111 000,00	0,00	0,00	0,00	0,00	111 000,00
		0,00	0,00	0,00	0,00	0,00	0,00	0,00	0,00
	<i>inklusive Vorjahre (gerundet)</i>		0,00	0,00	0,00	0,00	0,00	0,00	
Saldo Investive Einzelvorhaben		539 452,47	541 600,00	-1 081 000,00	0,00	0,00	0,00	0,00	100,00
	<i>inklusive Vorjahre (gerundet)</i>		1 081 100,00	100,00	100,00	100,00	100,00	100,00	

Salden Finanzierungsergebnisse		RA Vorjahre	VA 2021	VA 2022	Plan 2023	Plan 2024	Plan 2025	Plan 2026	Plan Gesamt (gerundet)
2010020	010000 Anschaffungen (2020 bis 2099)								
	Auszahlungen - Investitionen - Mittelverwendung	3 242,58	30 000,00	23 000,00	23 000,00	23 000,00	23 000,00	23 000,00	148 200,00
	Einzahlungen - Finanzierung - Mittelherkunft	3 242,58	3 500,00	0,00	0,00	0,00	0,00	0,00	6 700,00
		0,00	-26 500,00	-23 000,00	-23 000,00	-23 000,00	-23 000,00	-23 000,00	-141 500,00
	<i>inklusive Vorjahre (gerundet)</i>		-26 500,00	-49 500,00	-72 500,00	-95 500,00	-118 500,00	-141 500,00	
2016020	016000 Anschaffungen (2020 bis 2099)								
	Auszahlungen - Investitionen - Mittelverwendung	94 012,54	30 000,00	60 000,00	88 000,00	76 000,00	40 600,00	70 500,00	459 100,00
	Einzahlungen - Finanzierung - Mittelherkunft	94 012,54	30 000,00	0,00	0,00	0,00	0,00	0,00	124 000,00
		0,00	0,00	-60 000,00	-88 000,00	-76 000,00	-40 600,00	-70 500,00	-335 100,00
	<i>inklusive Vorjahre (gerundet)</i>		0,00	-60 000,00	-148 000,00	-224 000,00	-264 600,00	-335 100,00	
2029020	029000 Anschaffungen (2020 bis 2099)								
	Auszahlungen - Investitionen - Mittelverwendung	4 999,02	3 000,00	3 000,00	3 000,00	3 000,00	3 000,00	3 000,00	23 000,00
	Einzahlungen - Finanzierung - Mittelherkunft	4 999,02	3 000,00	0,00	0,00	0,00	0,00	0,00	8 000,00
		0,00	0,00	-3 000,00	-3 000,00	-3 000,00	-3 000,00	-3 000,00	-15 000,00
	<i>inklusive Vorjahre (gerundet)</i>		0,00	-3 000,00	-6 000,00	-9 000,00	-12 000,00	-15 000,00	
2030020	030000 Anschaffungen (2020 bis 2099)								
	Auszahlungen - Investitionen - Mittelverwendung	583,37	25 500,00	1 000,00	500,00	500,00	500,00	500,00	29 100,00
	Einzahlungen - Finanzierung - Mittelherkunft	583,37	500,00	0,00	0,00	0,00	0,00	0,00	1 100,00
		0,00	-25 000,00	-1 000,00	-500,00	-500,00	-500,00	-500,00	-28 000,00
	<i>inklusive Vorjahre (gerundet)</i>		-25 000,00	-26 000,00	-26 500,00	-27 000,00	-27 500,00	-28 000,00	
2211120	211100 Anschaffungen (2020 bis 2099)								
	Auszahlungen - Investitionen - Mittelverwendung	7 979,80	5 300,00	28 400,00	0,00	0,00	0,00	0,00	41 700,00
	Einzahlungen - Finanzierung - Mittelherkunft	7 979,80	5 300,00	0,00	0,00	0,00	0,00	0,00	13 300,00
		0,00	0,00	-28 400,00	0,00	0,00	0,00	0,00	-28 400,00
	<i>inklusive Vorjahre (gerundet)</i>		0,00	-28 400,00	-28 400,00	-28 400,00	-28 400,00	-28 400,00	
2211220	211200 Anschaffungen (2020 bis 2099)								
	Auszahlungen - Investitionen - Mittelverwendung	9 151,47	8 800,00	13 600,00	0,00	0,00	0,00	0,00	31 600,00
	Einzahlungen - Finanzierung - Mittelherkunft	9 151,47	8 800,00	0,00	0,00	0,00	0,00	0,00	18 000,00
		0,00	0,00	-13 600,00	0,00	0,00	0,00	0,00	-13 600,00
	<i>inklusive Vorjahre (gerundet)</i>		0,00	-13 600,00	-13 600,00	-13 600,00	-13 600,00	-13 600,00	
2212020	212000 Anschaffungen (2020 bis 2099)								
	Auszahlungen - Investitionen - Mittelverwendung	10 652,80	21 000,00	22 400,00	11 000,00	11 000,00	11 000,00	11 000,00	98 100,00
	Einzahlungen - Finanzierung - Mittelherkunft	10 652,80	6 000,00	0,00	0,00	0,00	0,00	0,00	16 700,00
		0,00	-15 000,00	-22 400,00	-11 000,00	-11 000,00	-11 000,00	-11 000,00	-81 400,00
	<i>inklusive Vorjahre (gerundet)</i>		-15 000,00	-37 400,00	-48 400,00	-59 400,00	-70 400,00	-81 400,00	

Salden Finanzierungsergebnisse		RA Vorjahre	VA 2021	VA 2022	Plan 2023	Plan 2024	Plan 2025	Plan 2026	Plan Gesamt (gerundet)
2240120	240100 Anschaffungen (2020 bis 2099)								
	Auszahlungen - Investitionen - Mittelverwendung	0,00	2 000,00	1 200,00	1 000,00	1 000,00	1 000,00	1 000,00	7 200,00
	Einzahlungen - Finanzierung - Mittelherkunft	0,00	2 000,00	0,00	0,00	0,00	0,00	0,00	2 000,00
		0,00	0,00	-1 200,00	-1 000,00	-1 000,00	-1 000,00	-1 000,00	-5 200,00
	<i>inklusive Vorjahre (gerundet)</i>		0,00	-1 200,00	-2 200,00	-3 200,00	-4 200,00	-5 200,00	
2240220	240200 Anschaffungen (2020 bis 2099)								
	Auszahlungen - Investitionen - Mittelverwendung	0,00	2 500,00	1 700,00	1 500,00	1 500,00	1 500,00	1 500,00	10 200,00
	Einzahlungen - Finanzierung - Mittelherkunft	0,00	2 500,00	0,00	0,00	0,00	0,00	0,00	2 500,00
		0,00	0,00	-1 700,00	-1 500,00	-1 500,00	-1 500,00	-1 500,00	-7 700,00
	<i>inklusive Vorjahre (gerundet)</i>		0,00	-1 700,00	-3 200,00	-4 700,00	-6 200,00	-7 700,00	
2240320	240300 Anschaffungen (2020 bis 2099)								
	Auszahlungen - Investitionen - Mittelverwendung	0,00	1 500,00	1 200,00	1 000,00	1 000,00	1 000,00	1 000,00	6 700,00
	Einzahlungen - Finanzierung - Mittelherkunft	0,00	1 500,00	0,00	0,00	0,00	0,00	0,00	1 500,00
		0,00	0,00	-1 200,00	-1 000,00	-1 000,00	-1 000,00	-1 000,00	-5 200,00
	<i>inklusive Vorjahre (gerundet)</i>		0,00	-1 200,00	-2 200,00	-3 200,00	-4 200,00	-5 200,00	
2240420	240400 Anschaffungen (2020 bis 2099)								
	Auszahlungen - Investitionen - Mittelverwendung	0,00	1 500,00	1 200,00	1 000,00	1 000,00	1 000,00	1 000,00	6 700,00
	Einzahlungen - Finanzierung - Mittelherkunft	0,00	1 500,00	0,00	0,00	0,00	0,00	0,00	1 500,00
		0,00	0,00	-1 200,00	-1 000,00	-1 000,00	-1 000,00	-1 000,00	-5 200,00
	<i>inklusive Vorjahre (gerundet)</i>		0,00	-1 200,00	-2 200,00	-3 200,00	-4 200,00	-5 200,00	
2240520	240500 Anschaffungen (2020 bis 2099)								
	Auszahlungen - Investitionen - Mittelverwendung	599,00	2 500,00	2 700,00	2 000,00	2 000,00	2 000,00	2 000,00	13 800,00
	Einzahlungen - Finanzierung - Mittelherkunft	599,00	2 500,00	0,00	0,00	0,00	0,00	0,00	3 100,00
		0,00	0,00	-2 700,00	-2 000,00	-2 000,00	-2 000,00	-2 000,00	-10 700,00
	<i>inklusive Vorjahre (gerundet)</i>		0,00	-2 700,00	-4 700,00	-6 700,00	-8 700,00	-10 700,00	
2240820	240800 Anschaffungen (2020 bis 2099)								
	Auszahlungen - Investitionen - Mittelverwendung	0,00	2 500,00	1 000,00	1 000,00	1 000,00	1 000,00	1 000,00	7 500,00
	Einzahlungen - Finanzierung - Mittelherkunft	0,00	2 500,00	0,00	0,00	0,00	0,00	0,00	2 500,00
		0,00	0,00	-1 000,00	-1 000,00	-1 000,00	-1 000,00	-1 000,00	-5 000,00
	<i>inklusive Vorjahre (gerundet)</i>		0,00	-1 000,00	-2 000,00	-3 000,00	-4 000,00	-5 000,00	
2251120	251100 Anschaffungen (2020 bis 2099)								
	Auszahlungen - Investitionen - Mittelverwendung	0,00	500,00	500,00	500,00	500,00	500,00	500,00	3 000,00
	Einzahlungen - Finanzierung - Mittelherkunft	0,00	500,00	0,00	0,00	0,00	0,00	0,00	500,00
		0,00	0,00	-500,00	-500,00	-500,00	-500,00	-500,00	-2 500,00
	<i>inklusive Vorjahre (gerundet)</i>		0,00	-500,00	-1 000,00	-1 500,00	-2 000,00	-2 500,00	

Salden Finanzierungsergebnisse		RA Vorjahre	VA 2021	VA 2022	Plan 2023	Plan 2024	Plan 2025	Plan 2026	Plan Gesamt (gerundet)
2251220	251200 Anschaffungen (2020 bis 2099)								
	Auszahlungen - Investitionen - Mittelverwendung	0,00	5 000,00	3 000,00	3 000,00	3 000,00	3 000,00	3 000,00	20 000,00
	Einzahlungen - Finanzierung - Mittelherkunft	0,00	5 000,00	0,00	0,00	0,00	0,00	0,00	5 000,00
		0,00	0,00	-3 000,00	-3 000,00	-3 000,00	-3 000,00	-3 000,00	-15 000,00
	<i>inklusive Vorjahre (gerundet)</i>		0,00	-3 000,00	-6 000,00	-9 000,00	-12 000,00	-15 000,00	
2259020	259000 Anschaffungen (2020 bis 2099)								
	Auszahlungen - Investitionen - Mittelverwendung	600,00	100,00	100,00	100,00	100,00	100,00	100,00	1 200,00
	Einzahlungen - Finanzierung - Mittelherkunft	600,00	100,00	0,00	0,00	0,00	0,00	0,00	700,00
		0,00	0,00	-100,00	-100,00	-100,00	-100,00	-100,00	-500,00
	<i>inklusive Vorjahre (gerundet)</i>		0,00	-100,00	-200,00	-300,00	-400,00	-500,00	
2262020	262000 Anschaffungen (2020 bis 2099)								
	Auszahlungen - Investitionen - Mittelverwendung	11 159,72	0,00	0,00	0,00	0,00	0,00	0,00	11 200,00
	Einzahlungen - Finanzierung - Mittelherkunft	11 159,72	0,00	0,00	0,00	0,00	0,00	0,00	11 200,00
		0,00	0,00	0,00	0,00	0,00	0,00	0,00	0,00
	<i>inklusive Vorjahre (gerundet)</i>		0,00	0,00	0,00	0,00	0,00	0,00	
2320020	320000 Anschaffungen (2020 bis 2099)								
	Auszahlungen - Investitionen - Mittelverwendung	0,00	1 000,00	3 000,00	3 000,00	3 000,00	3 000,00	3 000,00	16 000,00
	Einzahlungen - Finanzierung - Mittelherkunft	0,00	3 000,00	0,00	0,00	0,00	0,00	0,00	3 000,00
		0,00	2 000,00	-3 000,00	-3 000,00	-3 000,00	-3 000,00	-3 000,00	-13 000,00
	<i>inklusive Vorjahre (gerundet)</i>		2 000,00	-1 000,00	-4 000,00	-7 000,00	-10 000,00	-13 000,00	
2321020	321000 Anschaffungen (2020 bis 2099)								
	Auszahlungen - Investitionen - Mittelverwendung	0,00	1 000,00	1 000,00	500,00	500,00	500,00	500,00	4 000,00
	Einzahlungen - Finanzierung - Mittelherkunft	0,00	1 000,00	0,00	0,00	0,00	0,00	0,00	1 000,00
		0,00	0,00	-1 000,00	-500,00	-500,00	-500,00	-500,00	-3 000,00
	<i>inklusive Vorjahre (gerundet)</i>		0,00	-1 000,00	-1 500,00	-2 000,00	-2 500,00	-3 000,00	
2360020	360000 Anschaffungen (2020 bis 2099)								
	Auszahlungen - Investitionen - Mittelverwendung	0,00	500,00	1 000,00	1 000,00	1 000,00	1 000,00	1 000,00	5 500,00
	Einzahlungen - Finanzierung - Mittelherkunft	0,00	500,00	0,00	0,00	0,00	0,00	0,00	500,00
		0,00	0,00	-1 000,00	-1 000,00	-1 000,00	-1 000,00	-1 000,00	-5 000,00
	<i>inklusive Vorjahre (gerundet)</i>		0,00	-1 000,00	-2 000,00	-3 000,00	-4 000,00	-5 000,00	
2363000	363000 Anschaffungen (2022 bis 2025)								
	Auszahlungen - Investitionen - Mittelverwendung	0,00	0,00	30 000,00	0,00	0,00	0,00	0,00	30 000,00
	Einzahlungen - Finanzierung - Mittelherkunft	0,00	0,00	0,00	0,00	0,00	0,00	0,00	0,00
		0,00	0,00	-30 000,00	0,00	0,00	0,00	0,00	-30 000,00
	<i>inklusive Vorjahre (gerundet)</i>		0,00	-30 000,00	-30 000,00	-30 000,00	-30 000,00	-30 000,00	

Salden Finanzierungsergebnisse		RA Vorjahre	VA 2021	VA 2022	Plan 2023	Plan 2024	Plan 2025	Plan 2026	Plan Gesamt (gerundet)
2412020	412000 Anschaffungen (2020 bis 2099)								
	Auszahlungen - Investitionen - Mittelverwendung	0,00	1 000,00	0,00	1 000,00	500,00	1 000,00	500,00	4 000,00
	Einzahlungen - Finanzierung - Mittelherkunft	0,00	1 000,00	0,00	0,00	0,00	0,00	0,00	1 000,00
		0,00	0,00	0,00	-1 000,00	-500,00	-1 000,00	-500,00	-3 000,00
	<i>inklusive Vorjahre (gerundet)</i>		0,00	0,00	-1 000,00	-1 500,00	-2 500,00	-3 000,00	
2640020	640000 Anschaffungen (2020 bis 2099)								
	Auszahlungen - Investitionen - Mittelverwendung	12 198,17	12 000,00	12 500,00	13 000,00	13 500,00	14 000,00	14 500,00	91 700,00
	Einzahlungen - Finanzierung - Mittelherkunft	12 198,17	12 000,00	0,00	0,00	0,00	0,00	0,00	24 200,00
		0,00	0,00	-12 500,00	-13 000,00	-13 500,00	-14 000,00	-14 500,00	-67 500,00
	<i>inklusive Vorjahre (gerundet)</i>		0,00	-12 500,00	-25 500,00	-39 000,00	-53 000,00	-67 500,00	
2649020	649000 Anschaffungen (2020 bis 2099)								
	Auszahlungen - Investitionen - Mittelverwendung	0,00	10 100,00	60 000,00	0,00	0,00	0,00	0,00	70 100,00
	Einzahlungen - Finanzierung - Mittelherkunft	0,00	0,00	0,00	0,00	0,00	0,00	0,00	0,00
		0,00	-10 100,00	-60 000,00	0,00	0,00	0,00	0,00	-70 100,00
	<i>inklusive Vorjahre (gerundet)</i>		-10 100,00	-70 100,00	-70 100,00	-70 100,00	-70 100,00	-70 100,00	
2814020	814000 Anschaffungen (2020 bis 2099)								
	Auszahlungen - Investitionen - Mittelverwendung	0,00	25 400,00	65 000,00	2 000,00	2 000,00	2 000,00	2 000,00	98 400,00
	Einzahlungen - Finanzierung - Mittelherkunft	0,00	2 000,00	0,00	0,00	0,00	0,00	0,00	2 000,00
		0,00	-23 400,00	-65 000,00	-2 000,00	-2 000,00	-2 000,00	-2 000,00	-96 400,00
	<i>inklusive Vorjahre (gerundet)</i>		-23 400,00	-88 400,00	-90 400,00	-92 400,00	-94 400,00	-96 400,00	
2815020	815000 Anschaffungen (2020 bis 2099)								
	Auszahlungen - Investitionen - Mittelverwendung	65,95	1 500,00	1 300,00	1 300,00	1 300,00	1 300,00	1 300,00	8 100,00
	Einzahlungen - Finanzierung - Mittelherkunft	65,95	1 500,00	0,00	0,00	0,00	0,00	0,00	1 600,00
		0,00	0,00	-1 300,00	-1 300,00	-1 300,00	-1 300,00	-1 300,00	-6 500,00
	<i>inklusive Vorjahre (gerundet)</i>		0,00	-1 300,00	-2 600,00	-3 900,00	-5 200,00	-6 500,00	
2816020	816000 Anschaffungen (2020 bis 2099)								
	Auszahlungen - Investitionen - Mittelverwendung	0,00	500,00	500,00	500,00	500,00	500,00	500,00	3 000,00
	Einzahlungen - Finanzierung - Mittelherkunft	138 795,12	145 500,00	0,00	0,00	0,00	0,00	0,00	284 300,00
		138 795,12	145 000,00	-500,00	-500,00	-500,00	-500,00	-500,00	281 300,00
	<i>inklusive Vorjahre (gerundet)</i>		283 800,00	283 300,00	282 800,00	282 300,00	281 800,00	281 300,00	
2817020	817000 Anschaffungen (2020 bis 2099)								
	Auszahlungen - Investitionen - Mittelverwendung	4 188,00	4 000,00	3 300,00	3 300,00	3 300,00	3 300,00	3 300,00	24 700,00
	Einzahlungen - Finanzierung - Mittelherkunft	4 188,00	4 000,00	0,00	0,00	0,00	0,00	0,00	8 200,00
		0,00	0,00	-3 300,00	-3 300,00	-3 300,00	-3 300,00	-3 300,00	-16 500,00
	<i>inklusive Vorjahre (gerundet)</i>		0,00	-3 300,00	-6 600,00	-9 900,00	-13 200,00	-16 500,00	

Salden Finanzierungsergebnisse		RA Vorjahre	VA 2021	VA 2022	Plan 2023	Plan 2024	Plan 2025	Plan 2026	Plan Gesamt (gerundet)
2820020	820000 Anschaffungen (2020 bis 2099)								
	Auszahlungen - Investitionen - Mittelverwendung	8 214,62	8 000,00	12 200,00	12 200,00	12 200,00	12 200,00	12 200,00	77 200,00
	Einzahlungen - Finanzierung - Mittelherkunft	8 214,62	13 000,00	0,00	0,00	0,00	0,00	0,00	21 200,00
		0,00	5 000,00	-12 200,00	-12 200,00	-12 200,00	-12 200,00	-12 200,00	-56 000,00
	<i>inklusive Vorjahre (gerundet)</i>		5 000,00	-7 200,00	-19 400,00	-31 600,00	-43 800,00	-56 000,00	
2840020	840000 Anschaffungen (2020 bis 2099)								
	Auszahlungen - Investitionen - Mittelverwendung	1 881,30	6 000,00	0,00	0,00	0,00	0,00	0,00	7 900,00
	Einzahlungen - Finanzierung - Mittelherkunft	1 881,30	1 000,00	0,00	0,00	0,00	0,00	0,00	2 900,00
		0,00	-5 000,00	0,00	0,00	0,00	0,00	0,00	-5 000,00
	<i>inklusive Vorjahre (gerundet)</i>		-5 000,00	-5 000,00	-5 000,00	-5 000,00	-5 000,00	-5 000,00	
2851020	851000 Anschaffungen (2020 bis 2099)								
	Auszahlungen - Investitionen - Mittelverwendung	39 460,54	74 000,00	77 500,00	33 000,00	33 000,00	33 000,00	33 000,00	323 000,00
	Einzahlungen - Finanzierung - Mittelherkunft	39 460,54	0,00	0,00	0,00	0,00	0,00	0,00	39 500,00
		0,00	-74 000,00	-77 500,00	-33 000,00	-33 000,00	-33 000,00	-33 000,00	-283 500,00
	<i>inklusive Vorjahre (gerundet)</i>		-74 000,00	-151 500,00	-184 500,00	-217 500,00	-250 500,00	-283 500,00	
2852020	852000 Anschaffungen (2020 bis 2099)								
	Auszahlungen - Investitionen - Mittelverwendung	0,00	0,00	0,00	0,00	0,00	0,00	0,00	0,00
	Einzahlungen - Finanzierung - Mittelherkunft	0,00	0,00	0,00	0,00	0,00	0,00	0,00	0,00
		0,00	0,00	0,00	0,00	0,00	0,00	0,00	0,00
	<i>inklusive Vorjahre (gerundet)</i>		0,00	0,00	0,00	0,00	0,00	0,00	
2852120	852100 Anschaffungen (2020 bis 2099)								
	Auszahlungen - Investitionen - Mittelverwendung	0,00	2 000,00	3 000,00	3 000,00	3 000,00	3 000,00	3 000,00	17 000,00
	Einzahlungen - Finanzierung - Mittelherkunft	0,00	5 000,00	0,00	0,00	0,00	0,00	0,00	5 000,00
		0,00	3 000,00	-3 000,00	-3 000,00	-3 000,00	-3 000,00	-3 000,00	-12 000,00
	<i>inklusive Vorjahre (gerundet)</i>		3 000,00	0,00	-3 000,00	-6 000,00	-9 000,00	-12 000,00	
2882020	882000 Anschaffungen (2020 bis 2099)								
	Auszahlungen - Investitionen - Mittelverwendung	0,00	500,00	500,00	500,00	500,00	500,00	500,00	3 000,00
	Einzahlungen - Finanzierung - Mittelherkunft	0,00	500,00	0,00	0,00	0,00	0,00	0,00	500,00
		0,00	0,00	-500,00	-500,00	-500,00	-500,00	-500,00	-2 500,00
	<i>inklusive Vorjahre (gerundet)</i>		0,00	-500,00	-1 000,00	-1 500,00	-2 000,00	-2 500,00	
Saldo Sonstige Investitionen		138 795,12	-24 000,00	-434 800,00	-210 900,00	-198 900,00	-164 500,00	-194 400,00	-1 088 700,00
	<i>inklusive Vorjahre (gerundet)</i>		114 800,00	-320 000,00	-530 900,00	-729 800,00	-894 300,00	-1 088 700,00	
Saldo der gesamten Investitionstätigkeit		678 247,59	517 600,00	-1 515 800,00	-210 900,00	-198 900,00	-164 500,00	-194 400,00	-1 088 700,00
	<i>inklusive Vorjahre (gerundet)</i>		1 195 800,00	-320 000,00	-530 900,00	-729 800,00	-894 300,00	-1 088 700,00	

Leasingspiegel (Anlage 6i)

Finanzierungsleasing

Ansatz- oder Projektbezeichnung	Anschaffungskosten	Buchwert 31.12.2021	Buchwert 31.12.2022	Summe ausstehender Mindestleasing- zahlungen	Restlaufzeit in Jahren
MAN LKW TGS 28.420 inkl. Frontkran u. Abrollkipper BBG Kat 10 6x2-4 MD-893KR	216 842,12	120 000,00	98 200,00	98 200,00	5
Öffentliche Beleuchtung Hauptstraße Finanzierungsleasing	510 203,56	38 300,00	0,00	0,00	0
Summe	727 045,68	158 300,00	98 200,00	98 200,00	

Wirtschaftliche Unternehmungen, Betriebe, betriebsähnliche Einrichtungen gem. § 1 Abs. 2

Summe	0,00	0,00	0,00	0,00
--------------	-------------	-------------	-------------	-------------

Operating Leasing

Ansatz- oder Projektbezeichnung	Grundmietzeit in Jahren	Gesamtkosten	Einmalkautiion	Leasingentgelt (ohne laufender Kautiion)	Laufende Kautiion	Restlaufzeit in Jahren	Kumulierte Restzahlungen
Heimatmuseum Gebäude	20,00	1 123 651,57	0,00	38 300,00	0,00	1	38 300,00
Kompakt Kehrmaschine SWINGO 200+ Leasingfinanzierung	8,00	117 600,00	0,00	17 700,00	0,00	1	17 700,00
Flugdach ASZ	11,00	68 400,00	0,00	5 700,00	0,00	1	5 700,00
Unimog U218	9,00	175 651,20	0,00	17 300,00	0,00	0	0,00
Carraro Geräteträger SP 440 HST	9,00	46 922,55	0,00	6 200,00	0,00	1	6 200,00
Pritsche LKW Renault Master L2H1 dci 125/MD-339 JM	6,00	30 300,00	0,00	4 600,00	0,00	0	0,00
MAN Kommunal LKW inkl. Müllsammelaufbau BBG Kat 10 6x2-4 MD-980KJ	11,00	229 827,94	0,00	19 900,00	0,00	7	139 300,00
Containeranlage f. Bauhof	11,00	144 708,00	0,00	14 500,00	0,00	2	29 000,00
Summe		1 937 061,26	0,00	124 200,00	0,00		236 200,00

Wirtschaftliche Unternehmungen, Betriebe, betriebsähnliche Einrichtungen gem. § 1 Abs. 2

Summe	0,00	0,00	0,00	0,00	0,00
--------------	-------------	-------------	-------------	-------------	-------------

Nachweis Vermögen mit abgeänderter Nutzungsdauer

Konto	Bezeichnung	Nutzungsdauer lt. VRV	Abweichende Nutzungsdauer	Begründung
2/0040001/09151	Güterwege	33,0	1,0	ist Instandhaltung, wird aber für BZ lt. Land auf AV benötigt; jährliche Nutzung, daher 100% AfA
3/0060001/08606	Gebäude Kindergarten 3, Veltlinerstraße 2	50,0	28,5	RND auf 50J
3/0060001/08607	KT Wohngebäude Möllersdorferstraße 14 Terra	50,0	0,0	Jährliche Anpassung anhand Terra-Listen
3/0060001/08608	KT Wohngebäude Kirchengasse 2 Terra	50,0	0,0	Anpassung jährlich anhand Terra-Liste
4/0040012/09258	Straßenbeleuchtung Feldgasse (Anschaffung 2008 MGBL, Kauf	15,0	7,0	MGBL ND 20 Jahre übernommen (AfA 2008-2020 - RND 7J)
4/0150002/09276	VW Doka samt Aufbau Fahrgestellnummer.:WV3ZZZ7JZFX003t	10,0	3,0	Ankauf nach Leasingende
4/0150002/09277	Lancia Voyager FGNr. 2C4RLAC50ER469159	10,0	3,0	Ankauf nach Leasingende
4/0340002/11331	Geschirrspüler Elektra Bregenz GI80544X	10,0	1,0	GWG - Buchung w/Inventarliste
4/0430001/08042	Flächenwidmungsplan (letzte Adaptierung 2017)	0,0	3,0	lt. Erfahrungswerte Bauamt
4/0430001/08043	Bebauungsplan (letzte Adaptierung 2017)	0,0	3,0	lt. Erfahrungswerte Bauamt
4/0430001/08044	örtliches Raumentwicklungskonzept (letzte Adaptierung 2017)	0,0	10,0	lt. Erfahrungswerte Bauamt
4/0430001/08045	Baumkataster	0,0	10,0	lt. Empfehlung vom Land NÖ
4/0440001/01131	k5-EB Erfassen u. Bewerten (Gemdat)	0,0	4,0	Nutzung des Programms bis zur Eröffnungsbilanz
4/0440001/01132	Meldewesen LMR (Gemdat)	0,0	10,0	Schätzung der ND bis zum nächsten großen Update
4/0440001/04555	ELAK Software + Lizenzen	0,0	10,0	Schätzung
4/0440001/08012	Zeiterfassung Gemdat	0,0	10,0	lt. Erfahrungen mit Gemdat
4/0440001/08018	Antivirus Bitdefender 2019-2022	0,0	3,0	lt. Vertrag 6/19-6/22
4/0440001/08019	Microsoft Exchange Server + CAL	0,0	5,0	lt. Hrn. Pollreiß
4/0440001/09276	Software GEmMIS Kommunales Controlling Fa. Quantum	0,0	3,0	Nutzung des Programms bis zur Eröffnungsbilanz
4/0440001/09277	k5 Finanzmanagement (Gemdat)	0,0	10,0	lt. Erfahrung mit Softwareanbieter
4/0440001/09278	Gemeinde-Homepage - Design mobile Website, DSGVO-Verschr	0,0	10,0	ND anhand Erfahrungswerte
4/0440001/09279	Software Microsoft Office 2019	0,0	5,0	RS Benni fehlt
4/0440001/09282	Microsoft Office 2019 Government OLP 1License 40x	0,0	10,0	Rücksprache mit IT-Pollreiss B. => letzte Microsoft Office Lizenz wurde 2010 erworben; somit sind mind. 10J für AFA realistisch (foeir, 23.10.2020)
5/0150002/08601	Lindner Geotrac	10,0	3,0	Restnutzungsdauer nach Leasing
5/0410001/09256	Wäschetrockner Elektra Bregenz TKFH 74320, A++, KIGA 4	5,0	1,0	GWG - Buchung w/Inventarliste
5/0440001/04934	Software Überwachung Stromversorgung	0,0	4,0	lt. AVZ ASB von KPMG 04.07.2019
5/0440001/04935	Software für Indirekteileiterkataster	0,0	4,0	lt. AVZ ASB von KPMG 04.07.2019
5/0440001/04936	Software VEEAM Essentials Bundle	0,0	3,0	lt. AVZ ASB von KPMG 04.07.2019
5/0440001/04937	Software VEEAM VMWare	0,0	3,0	lt. AVZ ASB von KPMG 04.07.2019
5/0440001/08090	Software VEEAM 12/18-12/21	0,0	3,0	lt. AVZ ASB von KPMG 04.07.2019
5/0440001/08092	Software VEEAM VMWare 08/19-08/22	0,0	3,0	lt. AVZ ASB von KPMG 04.07.2019
5/0440001/08614	BA 101 Kanalkataster Kernstock u. Zauner KG	0,0	0,0	lt. Fr. Bogensberger v. 26.08.2019
5/0450001/04938	BA 01 Ortsnetz Altort Kanal baulich	50,0	60,0	lt. AVZ ASB von KPMG 04.07.2019
5/0450001/04939	BA 02 Kanal baulich	50,0	60,0	lt. AVZ ASB von KPMG 04.07.2019
5/0450001/04941	BA 03 Kanal baulich	50,0	60,0	lt. AVZ ASB von KPMG 04.07.2019
5/0450001/04943	BA 04 Kanal baulich	50,0	60,0	lt. AVZ ASB von KPMG 04.07.2019
5/0450001/04944	BA 05 Kanal baulich	50,0	60,0	lt. AVZ ASB von KPMG 04.07.2019

Konto	Bezeichnung	Nutzungsdauer lt. VRV	Abweichende Nutzungsdauer	Begründung
5/0450001/04945	BA 05 Kanal baulich nff Kosten	50,0	60,0	lt. AVZ ASB von KPMG 04.07.2019
5/0450001/04958	BA 07 Transportleitung Revisionsschächte	50,0	60,0	lt. AVZ ASB von KPMG 04.07.2019
5/0450001/05002	BA 06 Kanalbau	50,0	60,0	lt. AVZ ASB von KPMG 04.07.2019
5/0450001/05030	BA 09 Kanalbau inkl. NF	50,0	60,0	lt. AVZ ASB von KPMG 04.07.2019
5/0450001/05031	BA 06 Kollaudierung	50,0	60,0	lt. AVZ ASB von KPMG 04.07.2019
5/0450001/05035	BA 09, Baulos 3 - ÖBA Schlussrng. Kossina	50,0	60,0	lt. AVZ ASB von KPMG 04.07.2019
5/0450001/05037	BA 09 Fondskollaudierung Ing. Otto Ellinger	50,0	60,0	lt. AVZ ASB von KPMG 04.07.2019
5/0450001/05038	BA 10 Kanalbau	50,0	60,0	lt. AVZ ASB von KPMG 04.07.2019
5/0450001/05041	BA 10 Kanalrohre	50,0	60,0	lt. AVZ ASB von KPMG 04.07.2019
5/0450001/05042	BA 10 Fondskollaudierung Ing. Otto Ellinger	50,0	60,0	lt. AVZ ASB von KPMG 04.07.2019
5/0450001/05044	BA 10 örtliche Bauaufsicht Ing. Otto Ellinger	50,0	60,0	lt. AVZ ASB von KPMG 04.07.2019
5/0450001/05055	BA 10 Teichausbaggerung Klingerstr.	50,0	60,0	lt. AVZ ASB von KPMG 04.07.2019
5/0450001/05252	BA 102 Ziviltechnikerleistungen in Bau befindlich	50,0	0,0	lt. AVZ ASB von KPMG 04.07.2019
5/0450001/05254	Mischwasserkanal herstellen Rhabarberweg	50,0	60,0	lt. AVZ ASB von KPMG 04.07.2019
5/0450001/07493	BA 20 Verfahrenstechnik u. Einbindung in Gesamtkonzept 1. TR	50,0	0,0	lt. AVZ ASB von KPMG 04.07.2019
5/0450001/07499	BA 13 Photovoltaikanlage (inkl. Bauanzeige) Sonnquest	50,0	0,0	lt. AVZ ASB von KPMG 04.07.2019
5/0450001/07508	BA 14 Erd- u. Baumeisterarbeiten/Baulos 1 Kossina	50,0	60,0	lt. AVZ ASB von KPMG 04.07.2019
5/0450001/07510	BA 14 Kanal baulich lt. AVZ KPMG	50,0	60,0	lt. AVZ ASB von KPMG 04.07.2019
5/0450001/07511	BA 14 ÖBA/Baulos 1 Kossina	50,0	60,0	lt. AVZ ASB von KPMG 04.07.2019
5/0450001/07514	BA 14 Vermessungsarbeiten Kammeringstr. Miedler	50,0	60,0	lt. AVZ ASB von KPMG 04.07.2019
5/0450001/07518	BA 18 Erd- u. Baumeisterarbeiten Granit	50,0	60,0	lt. AVZ ASB von KPMG 04.07.2019
5/0450001/07520	BA 18 Ingenieurleistungen Wasser+Umwelt Binder+Hinker ZT	50,0	60,0	lt. AVZ ASB von KPMG 04.07.2019
5/0450001/07521	BA 18 Aufschließung Margeritenweg Kossina	50,0	60,0	lt. AVZ ASB von KPMG 04.07.2019
5/0450001/07522	BA 18 Straßen- u. Kanalbau MAPAG	50,0	60,0	lt. AVZ ASB von KPMG 04.07.2019
5/0450001/07523	BA 18 Rohre Pipelife Austria	50,0	60,0	lt. AVZ ASB von KPMG 04.07.2019
5/0450001/07524	BA 21 Aufschließungsstudie Binder+Hinker ZT	50,0	0,0	lt. AVZ ASB von KPMG 04.07.2019
5/0450001/07525	BA 21 Gutachten Wertigkeit land- u. forstw. Flächen Trojan	50,0	0,0	lt. AVZ ASB von KPMG 04.07.2019
5/0450001/07999	BA 17 Kanal baulich lt. AVZ KPMG	50,0	60,0	lt. AVZ ASB von KPMG 04.07.2019
5/0450001/08000	BA 16 Kanal baulich lt. AVZ KPMG	50,0	60,0	lt. AVZ ASB von KPMG 04.07.2019
5/0450001/08002	BA 15 Kanal baulich lt. AVZ KPMG	50,0	60,0	lt. AVZ ASB von KPMG 04.07.2019
5/0450001/08006	BA 13 Kanal baulich lt. AVZ KPMG	50,0	60,0	lt. AVZ ASB von KPMG 04.07.2019
5/0450001/08609	BA 14 Ingenieursleistungen Kollaudierung	50,0	58,0	RND auf 60J
5/0450001/08610	BA 14 Rohrverschlüsse Becken Kammeringstraße Granit	50,0	58,5	RND auf 60J
5/0450001/08611	BA 15 Ingenieurleistung Föhrengasse Binder & Hinker	50,0	56,0	RND auf 60J
5/0450001/08612	BA 18 Erd- u. Baumeisterarbeiten 6.TR Granit	50,0	59,0	RND auf 60J
5/0450001/08615	BA 21 Ingenieurleistung Aufschließung Binder + Hinker ZT Gmb	50,0	0,0	lt. Beschluss GR
5/0450001/08616	BA 21 Analyse Bodenaushubmaterial MAPAG	50,0	0,0	lt. Beschluss GR
5/0450001/08617	BA 21 Verfahrenskosten Gumpoldskirchnerstr.	50,0	0,0	lt. Beschluss GR
5/0450001/08618	BA 21 Erd- u. Baumeisterarbeiten Granit	50,0	0,0	lt. Beschluss GR
5/0450001/08619	BA 21 Vermessungsarbeiten Thallerngraben Miedler ZT	50,0	0,0	lt. Beschluss GR

Konto	Bezeichnung	Nutzungsdauer lt. VRV	Abweichende Nutzungsdauer	Begründung
5/0450001/08620	BA 21 Aufschließung örtliche Bauaufsicht Binder + Hinker ZT Gr	50,0	0,0	lt. Beschluss GR
5/0450001/08622	BA 22 Planungsarbeiten Koselsky e.U.	50,0	0,0	lt. Beschluss GR
5/0450001/08623	BA 22 Detailplanung u. Ausschreibung Binder + Hinker ZT	50,0	0,0	lt. Beschluss GR
5/0450001/09197	BA 05 Kanal baulich (Nacherfassung AW Landesmittel)	50,0	60,0	lt. AVZ ASB von KPMG 04.07.2019
5/0450001/09199	BA 06 Kanalbau (Nacherfassung AW Landesmittel)	50,0	60,0	lt. AVZ ASB von KPMG 04.07.2019
5/0450001/11318	BA 19 Sanierungen Klasse 4+5	50,0	60,0	lt. AVZ ASB von KPMG 04.07.2019
5/0450001/11332	BA 103 Ziviltechnikerleistungen in Bau befindlich	50,0	0,0	lt. AVZ ASB von KPMG 04.07.2019
5/0450001/11347	Kanaleinmündung 2003	50,0	60,0	entsprechend AV Kanal baulich
5/0450001/11348	Kanaleinmündung 2004	50,0	60,0	entsprechend AV Kanal baulich
5/0450001/11349	Kanaleinmündung 2005	50,0	60,0	entsprechend AV Kanal baulich
5/0450001/11350	Kanaleinmündung 2006	50,0	60,0	entsprechend AV Kanal baulich
5/0450001/11351	Kanaleinmündung 2007	50,0	60,0	entsprechend AV Kanal baulich
5/0450001/11352	Kanaleinmündung 2008	50,0	60,0	entsprechend AV Kanal baulich
5/0450001/11353	Kanaleinmündung 2009	50,0	60,0	entsprechend AV Kanal baulich
5/0450001/11354	Kanaleinmündung 2010	50,0	60,0	entsprechend AV Kanal baulich
5/0450001/11355	Kanaleinmündung 2011	50,0	60,0	entsprechend AV Kanal baulich
5/0450001/11356	Kanaleinmündung 2012	50,0	60,0	entsprechend AV Kanal baulich
5/0450001/11357	Kanaleinmündung 2013	50,0	60,0	entsprechend AV Kanal baulich
5/0450001/11358	Kanaleinmündung 2014	50,0	60,0	entsprechend AV Kanal baulich
5/0450001/11359	Kanaleinmündung 2015	50,0	60,0	entsprechend AV Kanal baulich
5/0450001/11360	Kanaleinmündung 2016	50,0	60,0	entsprechend AV Kanal baulich
5/0450001/11361	Kanaleinmündung 2017	50,0	60,0	entsprechend AV Kanal baulich
5/0450001/11362	Kanaleinmündung 2018	50,0	60,0	entsprechend AV Kanal baulich
5/0450001/11363	BA 06 KPC-Zuschuss	50,0	60,0	entsprechend AV Kanal baulich
5/0450001/11364	BA 07 KPC-Zuschuss	50,0	60,0	entsprechend AV Kanal baulich
5/0450001/11365	BA 08 KPC-Zuschuss	50,0	60,0	entsprechend AV Kanal baulich
5/0450001/11366	BA 09 KPC-Zuschuss	50,0	60,0	entsprechend AV Kanal baulich
5/0450001/11367	BA 10 KPC-Zuschuss	50,0	60,0	entsprechend AV Kanal baulich
5/0450001/11368	BA 12 KPC-Zuschuss	50,0	0,0	entsprechend AV Kanal baulich
5/0450001/11369	BA 13 KPC-Zuschuss	50,0	60,0	entsprechend AV Kanal baulich
5/0450001/11370	BA 14 KPC-Zuschuss	50,0	60,0	entsprechend AV Kanal baulich
5/0450001/11371	BA 15 KPC-Zuschuss	50,0	60,0	entsprechend AV Kanal baulich
5/0450001/11372	BA 16 KPC-Zuschuss	50,0	60,0	entsprechend AV Kanal baulich
5/0450001/11373	BA 18 KPC-Zuschuss	50,0	60,0	entsprechend AV Kanal baulich
5/0450001/11374	BA 101 (2. Ausbaustufe) KPC-Zuschuss	50,0	60,0	entsprechend AV Kanal baulich
5/0450001/11375	BA 102 (3. Ausbaustufe) KPC-Zuschuss	50,0	60,0	entsprechend AV Kanal baulich
5/0450001/11376	Kanaleinmündung 1997	50,0	60,0	entsprechend AV Kanal baulich
5/0450001/11377	Kanaleinmündung 1998	50,0	60,0	entsprechend AV Kanal baulich
5/0450001/11378	Kanaleinmündung 1999	50,0	60,0	entsprechend AV Kanal baulich
5/0450001/11379	Kanaleinmündung 2000	50,0	60,0	entsprechend AV Kanal baulich

Konto	Bezeichnung	Nutzungsdauer lt. VRV	Abweichende Nutzungsdauer	Begründung
5/0450001/11380	Kanaleinmündung 2001	50,0	60,0	entsprechend AV Kanal baulich
5/0450001/11381	Kanaleinmündung 2002	50,0	60,0	entsprechend AV Kanal baulich
5/0450001/11382	BA 02 Landesmittel	50,0	60,0	entsprechend AV Kanal baulich
5/0450001/11383	BA 03 Landesmittel	50,0	60,0	entsprechend AV Kanal baulich
5/0450001/11384	BA 04 Landesmittel	50,0	60,0	entsprechend AV Kanal baulich
5/0450001/11385	BA 05 Landesmittel	50,0	60,0	entsprechend AV Kanal baulich
5/0450001/11386	BA 06 Landesmittel	50,0	60,0	entsprechend AV Kanal baulich
5/0450001/11387	BA 07 Landesmittel	50,0	60,0	entsprechend AV Kanal baulich
5/0450001/11388	BA 08 Landesmittel	50,0	60,0	entsprechend AV Kanal baulich
5/0450001/11390	Zuschuss KIP - BA 19 Sanierungen Klasse 4+5	50,0	60,0	lt. AVZ ASB von KPMG 04.07.2019
5/0450001/11391	BA 16 Kollaudierung Binder + Hinker ZT	50,0	57,5	Aufteilung auf RND (57,5 J per 01.01.2019) von BA 16
5/0450001/11392	BA 15 Kollaudierung Binder + Hinker ZT	50,0	55,5	Aufteilung auf RND (55,5 J per 01.01.2019) von BA 15
5/0450001/11399	BA 15 Landesmittel	50,0	56,0	entsprechend AV Kanal baulich
5/0450001/11400	BA 16 Landesmittel	50,0	58,0	entsprechend AV Kanal baulich
5/0450001/11403	Kanaleinmündung 2020	50,0	60,0	analog ND Kanal baulich
5/0450001/11404	BA 101 "Ried im Teich Süd" Kanalsanierungen Kl. 3 (?)	50,0	60,0	entsprechend AV Kanal baulich
5/0450001/11405	Vermessung GSt. 1629/21 - Novomatic Halle Miedler ZT Gesmt	50,0	60,0	lt. Beschluss GR
5/0450001/11406	ASB Kanal Baumaßnahmen 2020	50,0	60,0	analog ND Kanal baulich
5/0450001/11407	BA 22 Kanal Baumaßnahmen div. Firmen	50,0	60,0	analog ND Kanal baulich
5/0450001/11408	ASB Kanal Baumaßnahmen 2021	50,0	60,0	analog ND Kanal baulich
5/0450001/11409	Kanaleinmündung 2021	50,0	60,0	analog ND Kanal baulich
5/0450001/11410	BA 21 Kanalbau div. Firmen	50,0	0,0	lt. Beschluss GR - ND 60J.
5/0450001/11411	BA 21 Netzbereitstellung Strom - Fa. Wiener Netze	50,0	60,0	lt. Beschluss GR

Dienstpostenplan

Vertragsbedienstete	Soll. Anz.	Soll FTE	Ansatz	Bezeichnung	FG	VG	Bemerkung	Personalzulage
Allgemeiner Hilfsdienst-Dienstweig 87	2	0,7						
			300000	Kulturamt		2		
			300000	Kulturamt		2	derzeit nicht besetzt	
Mittlerer Verwaltungs- und Kanzleidienst - Dienstweig 85	3	2,5						
			820000	Bauhof		5		
			30000	Bauamt		4	derzeit nicht besetzt	
			10000	Zentralamt		4	derzeit nicht besetzt	
Verwaltungsfachdienst - Dienstweig 71	26	21,63						
			10000	Zentralamt		5		
			200000	Verwaltung Unterricht		5		
			215000	ORG		5		
			273000	Volksbücherei		5		
			273000	Volksbücherei		5		
			30000	Bauamt		5		
			30000	Bauamt		5	derzeit nicht besetzt	
			400000	Sozialamt		5		
			851000	Kanal		5		
			878100	Facility Management		5		
			882000	Werbebetriebe		5		
			882000	Werbebetriebe		5	derzeit nicht besetzt	
Rechnungsfachdienst - Dienstweig 69	7	5,75						
			10000	Zentralamt		5		
			10000	Zentralamt		5		
			900000	Finanzverwaltung		5		
			900000	Finanzverwaltung		5		
			212000	Mittelschule		4		
Bau-, Vermessungs- und technischer Fachdienst - Dienstweig 58	1	1						
			10000	Zentralamt		5		
Gehobener Verwaltungsdienst - Dienstweig 56	2	2						
			10000	Zentralamt	9		Amtsleiter	JA
			10000	Zentralamt	8		Amtsleiter Stellvertreter	JA
Gehobener Verwaltungsdienst - Dienstweig 56	1	1						
			10000	Zentralamt		6	Beamter	
Rechnungs-(Buchhaltungs-) dienst - Dienstweig 54	3	3						
			200000	Verwaltung Unterricht	8		Leitung Bildung und Soziales	
			900000	Finanzverwaltung	8		Buchhaltungsleiter	
			900000	Finanzverwaltung	8		Buchhaltungsleiter Stellvertreter	

Vertragsbedienstete	Soll. Anz.	Soll FTE	Ansatz	Bezeichnung	FG	VG	Bemerkung	Personalzulage
Rechnungs-(Buchhaltungs-) dienst - Dienstzweig 54	3	3						
			10000	Zentralamt		6		
			900000	Finanzverwaltung		6		
			878000	Druckfabrik		6		
Gehobener Bau-, Vermessungs- und technischer Dienst, Dienstzweig 46	5	5						
			820000	Bauhof	8		Bauamtsleiter Stellvertreter	
			30000	Bauamt	8		Gebäudeleitung	
			30000	Bauamt		6		
			851000	Kanal		6	Leitung ASB	
			851000	Kanal		6	Stv Leitung ASB	
Hilfsdienst - Dienstzweig 17	6	3,5						
			212000	Hauptschule		1		
			212000	Hauptschule		1		
			835100	Ozean		1	derzeit nicht besetzt	
			835300	Windradlteich		1	derzeit nicht besetzt	
			835300	Windradlteich		1	derzeit nicht besetzt	
			835300	Windradlteich		1	derzeit nicht besetzt	
Schulwart - Dienstzweig 16	1	1						
			211200	Volksschule 2		2		
Hilfsdienst mit einschläg. Vorkenntnissen - Dienstzweig 15	2	1						
			215000	ORG		2		
			212000	Mittelschule		2		
Kindergartenhilfsdienst - Dienstzweig 12	37	32,81						
			212000	Hauptschule		3		
			240100	KG 1		3		
			240100	KG 1		3		
			240200	KG 2		3		
			240200	KG 2		3		
			240300	KG 3		3		
			240300	KG 3		3		
			240400	KG 4		3		
			240400	KG 4		3		
			240500	KG 5		3		
			240500	KG 5		3		
			835300	Windradlteich		3		
			240300	KG 3		3	derzeit nicht besetzt	
			240400	KG 4		3	derzeit nicht besetzt	
			240500	KG 5		3	derzeit nicht besetzt	

Vertragsbedienstete	Soll. Anz.	Soll FTE	Ansatz	Bezeichnung	FG	VG	Bemerkung	Personal- zulage
Angelernter Arbeiter-Dienstweig 11	23	22						
			211100	Volksschule 1		3		
			211200	Volksschule 2		3		
			212000	Hauptschule		3		
			240300	KG 3		3		
			321000	Musikheim		3		
			815000	Gartenanlage		3		
			820000	Bauhof		3		
			820000	Bauhof		3		
			10000	Zentralamt		3	derzeit nicht besetzt	
Schulwart mit Zusatzverw. Handwerkl. Bereich - Dienstweig 7	3	3						
			211200	Volksschule 2		4		
			212000	Hauptschule		4		
			215000	ORG		4		
Klärfacharbeiter - Dienstweig 6	5	5						
			851000	Kanal		5		
			851000	Kanal		5	derzeit unbesetzt	
Facharbeiter - Dienstweig 2	25	25						
			10000	Zentralamt		5		
			10000	Zentralamt		5		
			817000	Friedhof		5		
			820000	Bauhof		5		
			852000	Müllbeseitigung		5		
			852100	Altstoff-SZ		5		
			817000	Friedhof		5	derzeit nicht besetzt	
			820000	Bauhof		5	derzeit nicht besetzt	
			820000	Bauhof		5	derzeit nicht besetzt	
Gesamtsumme	155	138,89						

Dienstzweigeverzeichnis

Dienstzweigeverzeichnis
(Nr. 1-17)
statt früher Nr. 1-31

1. Gehobener Facharbeiter (gemäß § 6 Abs. 1 lit.b Z 3)	VI
2. Facharbeiter	V
3. Sprengmeister und Brunnenbohrmeister	V
4. Sportlehrer (Schwimmlehrer)	V
5. Maschinist, Dampfkesselwärter, Turbinenwärter und Heizer in Hochdruckkesselanlagen	V
6. Klärfacharbeiter	V
7. Schulwart mit Zusatzverwendung im handwerklichen Bereich	IV
8. Leichenwäscher, Einsarger und Bestattungsarbeiter	IV
9. Bademeister	IV
10. Kraftwagenlenker ohne Lehrabschluß, aber mit fünfjähriger einschlägiger Verwendung	IV
11. angelernter Arbeiter	III
12. Kindergartenhilfsdienst	III
13. Portiere und Telefonisten mit überwiegender Zusatzverwendung	III
14. Kraftwagenlenker	III
15. Hilfsdienst mit einschlägigen Vorkenntnissen (z. B. Bauhilfsarbeiter, Hilfskoch, Amtswart, Postbote, Portier, Telefonist)	II
16. Schulwart	II
17. Hilfsdienst	I

Beachte für folgende Bestimmung

Bei vor dem 1.1.2015 geänderten Rechtsvorschriften wird als Inkrafttretensdatum der Erfassungstichtag 1.1.2015 angegeben.

Anlage 1a

DIENSTZWEIGEVERZEICHNIS

Nummer der Dienstzweige 1-17

Verwendungsgruppen: I bis VI

Aufnahmebedingungen und Erfordernisse

A: Nachweis der für den jeweiligen Dienstzweig erforderlichen Kenntnisse:

Dienstzweig: Gehobener Bau-, Vermessungs- und technischer Dienst

Nummer des Dienstzweiges: 46

Verwendungsgruppe: VI

Aufnahmebedingungen und Erfordernisse

Dienstprüfung

A: Die Reifeprüfung an einer höheren Schule.

DP: Erfolgreiche Ablegung der Prüfung für den gehobenen Bau- und technischen Dienst nach mindestens einjähriger Verwendung im Dienstzweig.

Anmerkung:

Der Leiter des gesamten Baudienstes in einer Markt- oder Stadtgemeinde oder Stadt mit eigenem Statut ist berechtigt für die Dauer der Funktion die Funktionsbezeichnung "Baudirektor d." zu führen.

Dienstzweig: Rechnungs-(Buchhaltungs-)dienst

Nummer des Dienstzweiges: 54

Verwendungsgruppe: VI

Aufnahmebedingungen und Erfordernisse

A: Reifeprüfung an einer höheren Schule.

DP: Erfolgreiche Ablegung der Gemeindedienstprüfung für den Rechnungs-(Buchhaltungs-)dienst und den gehobenen Verwaltungsdienst.

Anmerkung:

Folgende Gemeindebeamte sind berechtigt in Städten mit eigenem Statut oder Gemeinden mit gegliederter Verwaltung für die Dauer der Funktion folgende Funktionsbezeichnung zu führen:

Art der Funktion:

Leiter einer zentralen Buchhaltung

Leiter des Kammeramtes

Funktionsbezeichnung:

"Buchhaltungsdirektor der"

"Kammeramtsdirektor der"

Dienstzweig: Gehobener Verwaltungsdienst

Nummer des Dienstzweiges: 56

Verwendungsgruppe: VI

Aufnahmebedingungen und Erfordernisse

Dienstprüfung

A: Die Reifeprüfung an einer höheren Schule.

DP: Die erfolgreiche Ablegung der Gemeindedienstprüfung für den Rechnungs- (Buchhaltungs-)dienst und den gehobenen Verwaltungsdienst.

Anmerkung:

Folgende Gemeindebeamte sind berechtigt für die Dauer der Funktion folgende Funktionsbezeichnung zu führen:

Art der Funktion:

Leitender Gemeindebeamter in einer Stadtgemeinde
Leitender Gemeindebeamter in einer Gemeinde oder Marktgemeinde

Leiter der wirtschaftlichen, administrativen und technischen Angelegenheiten einer Krankenanstalt

Verwalter eines Schlachthofes

Leiter der gemeindeeigenen Unternehmungen

Funktionsbezeichnung:

“Stadtamtsdirektor”

“Obersekretär”

“Kaufmännischer Direktor der betreffenden Krankenanstalt”

“Verwaltungsdirektor des Schlachthofes”

“Verwaltungsdirektor der Gemeindebetriebe (in Städten mit eigenem Statut und Stadtgemeinden: der Stadtwerke)”

Dienstzweig: Bau-, Vermessungs- und technischer Fachdienst

Nummer des Dienstzweiges: 58

Verwendungsgruppe: V

Aufnahmebedingungen und Erfordernisse

Dienstprüfung

A: Erfüllung der im § 6 Abs. 1 lit.c vorgeschriebenen Erfordernisse, wobei die Verwendung im Dienstzweig Nr. 73 maßgebend ist.

DP: Die erfolgreiche Ablegung der Prüfung für den bau- und technischen Fachdienst nach mindestens einjähriger Verwendung im Dienstzweig.

Dienstzweig: Rechnungsfachdienst

Nummer des Dienstzweiges: 69

Verwendungsgruppe: V

Aufnahmebedingungen und Erfordernisse	Dienstprüfung
A: Erfüllung der im § 6 Abs.1 lit.c vorgeschriebenen Erfordernisse, wobei die Verwendung im Dienstzweig Nr. 85 maßgebend ist.	DP: Die erfolgreiche Ablegung der Gemeindedienstprüfung für den Verwaltungsfachdienst und den Rechnungsfachdienst.

Dienstzweig: Verwaltungsfachdienst

Nummer des Dienstzweiges: 71

Verwendungsgruppe: V

Aufnahmebedingungen und Erfordernisse	Dienstprüfung
A: Erfüllung der im § 6 Abs. 1 lit.c vorgeschriebenen Erfordernisse, wobei die Verwendung im Dienstzweig Nr. 85 maßgebend ist.	DP: Die erfolgreiche Ablegung der Gemeindedienstprüfung für den Verwaltungsfachdienst und den Rechnungsfachdienst.

Anmerkung:

Folgende Gemeindebeamte sind berechtigt für die Dauer der Funktion folgende Funktionsbezeichnungen zu führen:

Art der Funktion:

Leitende Gemeindebeamte in einer Stadtgemeinde
Leitende Gemeindebeamte in einer Marktgemeinde
Leitende Gemeindebeamte in einer Gemeinde
Leiter der wirtschaftlichen, administrativen und technischen Angelegenheiten einer Krankenanstalt

Funktionsbezeichnung:

“Stadtamtsdirektor”
“Obersekretär”
“Sekretär”
“Kaufmännischer Direktor der betreffenden Krankenanstalt”

Dienstweig: Mittlerer Verwaltungs- und Kanzleidienst

Nummer des Dienstzweiges: 85

Verwendungsgruppe: IV

Aufnahmebedingungen und Erfordernisse

Dienstprüfung

A: Erfüllung der im § 6 Abs. 1 lit.d vorgeschriebenen Erfordernisse.

DP: Die erfolgreiche Ablegung der Gemeindedienstprüfung für den mittleren Verwaltungs- und Kanzleidienst.

Dienstweig: Allgemeiner Hilfsdienst

Nummer des Dienstzweiges: 87

Verwendungsgruppe: II

Aufnahmebedingungen und Erfordernisse

A: Die für den Dienstweig erforderlichen Kenntnisse.

Seite	Inhalt
3	Vorbericht
17	Ergebnishaushalt Gesamt 1. Ebene (Anlage 1a) - interne Vergütungen enthalten
21	Ergebnishaushalt Gesamt 1. und 2. Ebene (Anlage 1a) - interne Vergütungen enthalten
25	Ergebnishaushalt Bereichsbudget 1. und 2. Ebene (Anlage 1a)
47	Finanzierungshaushalt Gesamt 1. Ebene (Anlage 1b) - interne Vergütungen enthalten
51	Finanzierungshaushalt Gesamt 1. und 2. Ebene (Anlage 1b) - interne Vergütungen enthalten
57	Finanzierungshaushalt Bereichsbudget 1. und 2. Ebene (Anlage 1b)
99	Querschnitt (Anlage 5b)
105	Ergebnis- und Finanzierungsvoranschlag Detailnachweis
241	Personaldaten iSd ÖStp (Anlage 4)
245	Nachweis über Personalaufwand
251	Nachweis über Transferzahlungen (Anlage 6a)
255	Nachweis über Haushaltsrücklagen und Zahlungsmittelreserven (Anlage 6b)
259	Einzelnachweis über Finanzschulden und Schuldendienst (Anlage 6c)
269	Nachweis über hausinterne Vergütungen (Anlage 6f)
273	MFP - Ergebnishaushalt Gesamt 1. und 2. Ebene - interne Vergütungen enthalten
277	MFP - Finanzierungshaushalt Gesamt 1. und 2. Ebene - interne Vergütungen enthalten
283	MFP - Schuldenentwicklung
287	Haushaltspotential (aufbauend auf der Ergebnisrechnung)
293	Nachweis der Investitionstätigkeit
353	Leasingspiegel (Anlage 6i)
357	Nachweis Vermögen mit abgeänderter Nutzungsdauer
363	Dienstpostenplan
369	Dienstzweigeverzeichnis