

Guntramsdorf
Marktgemeinde

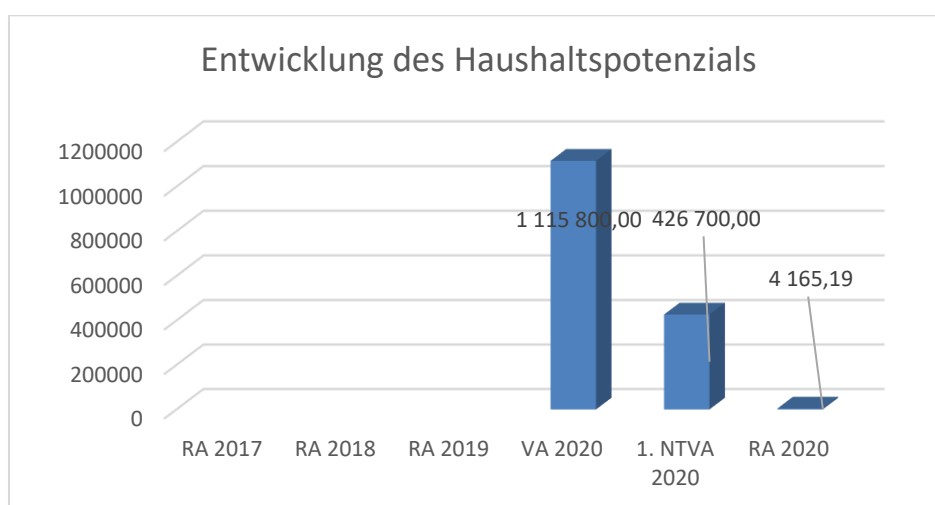


Marktgemeinde Guntramsdorf
Rechnungsabschluss 2020

Vorbericht

Vorbericht zum Rechnungsabschluss 2020 gemäß § 3 der NÖ Gemeindehaushaltsverordnung (NÖ GHVO)

Entwicklung des Haushaltspotenzials



Erläuterung:

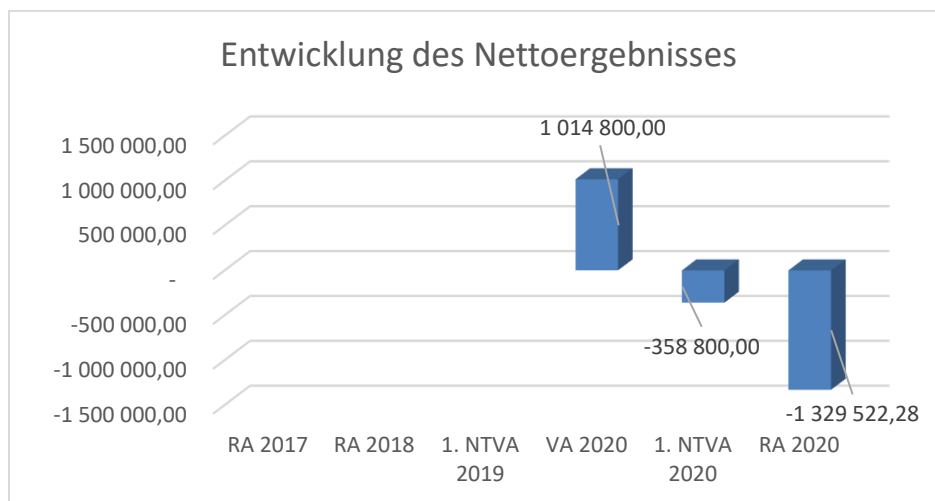
Das Haushaltspotential hat seine Grundlage in § 67 Z. 11 der NÖ Gemeindeordnung 1973 (NÖ GO 1973) und ist erstmals im Voranschlag 2020 auszuweisen. Die Angaben zu den Vorjahren entfallen daher.

Haushaltspotential: Differenz der wiederkehrenden Mittelaufbringungen abzüglich der wiederkehrenden Mittelverwendungen unter Berücksichtigung der entsprechenden Forderungen und Verbindlichkeiten.

Das Haushaltspotenzial ist eine wichtige Kenngröße und gibt die aktuelle Leistungsfähigkeit der Gemeinde wieder. Das schafft Vergleichbarkeit mit der bisherigen Rechtslage, aus der Überschüsse und Abgänge abzuleiten waren und dient der Transparenz.

Wenn das Haushaltspotenzial innerhalb des Zeitraumes des mittelfristigen Finanzplanes laufend negativ ist, ist ein Haushaltskonsolidierungskonzept zu erstellen (§ 72b Abs. 1 Z. 2 NÖ GO 1973).

Entwicklung des Nettoergebnisses



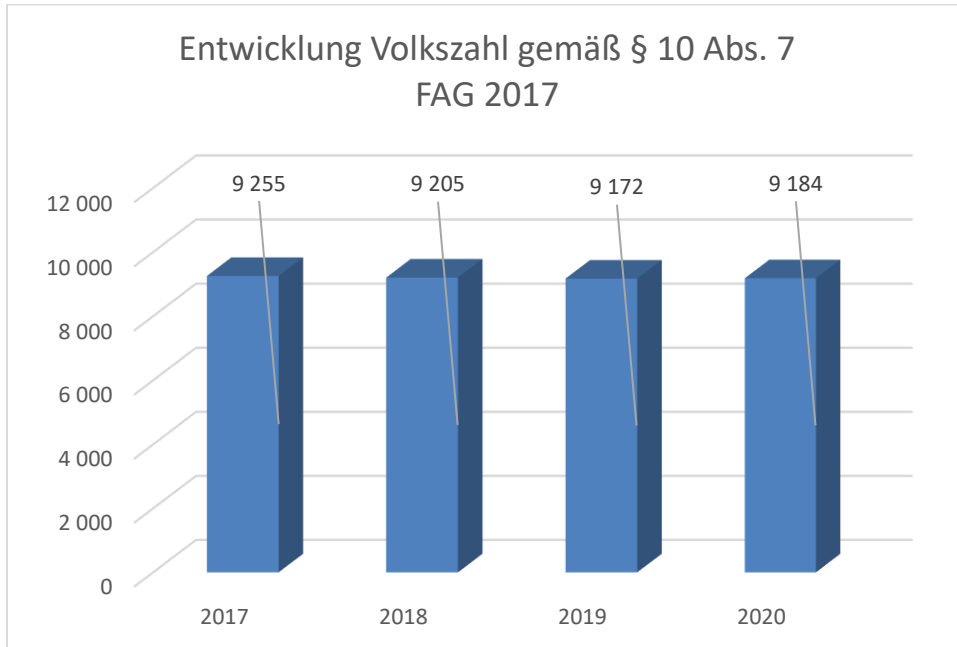
Erläuterung:

Beim Nettoergebnis handelt es sich um das Ergebnis des Ergebnisvoranschlags und ist erstmals für das Haushaltsjahr 2020 auszuweisen. Die Angaben zu den Vorjahren entfallen daher.

Ein positives Nettoergebnis bedeutet, dass die Erträge voraussichtlich ausreichend sein werden, die Aufwendungen für die kommunalen Leistungen (inklusive des Werteverzehrs des Anlagevermögens in Form der Abschreibungen) abzudecken.

Ein negatives Nettoergebnis heißt, dass dies nicht zur Gänze (in der Höhe des negativen Wertes) möglich ist.

Entwicklung der Volkszahl gemäß § 10 Abs. 7 FAG 2017, BGBl. I Nr. 116/2016 in der Fassung BGBl. I Nr. 106/2018

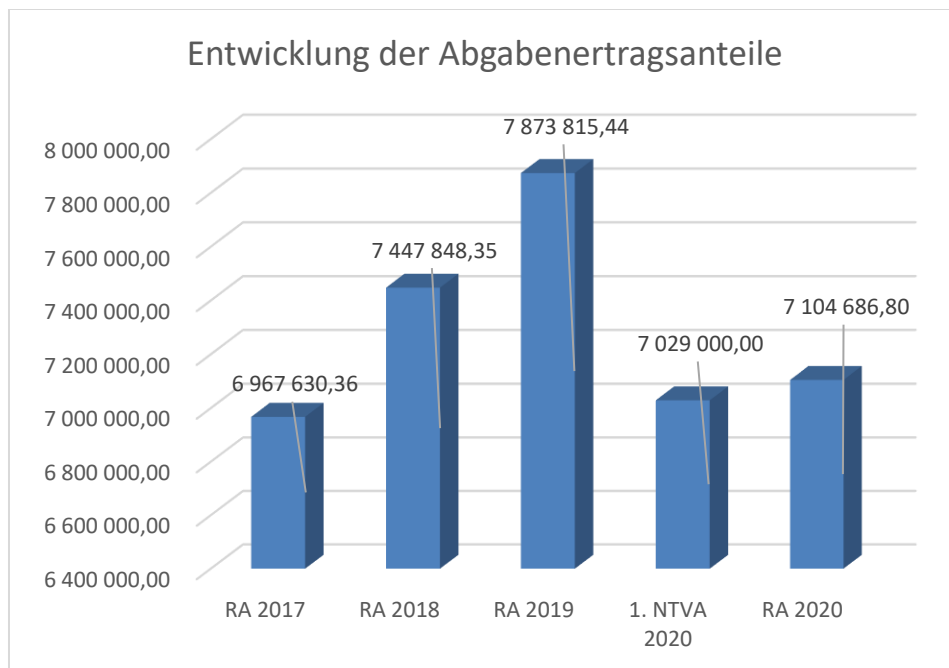


Erläuterung:

Die Volkszahl gemäß § 10 Abs. 7 FAG 2017 wird jährlich von der Bundesanstalt Statistik Austria zum Stichtag 31. Oktober festgestellt und wirkt mit dem Beginn des übernächsten Kalenderjahres. Sie dient für die Berechnung der Abgabenertragsanteile und darf nicht automatisch mit der Volkszahl für die Berechnung der Gemeinderatsmandate verwechselt werden.

Eine Erhöhung bzw. Verminderung der Volkszahl (jährlich) ist ein wesentlicher Indikator für die Berechnung der Abgabenertragsanteile.

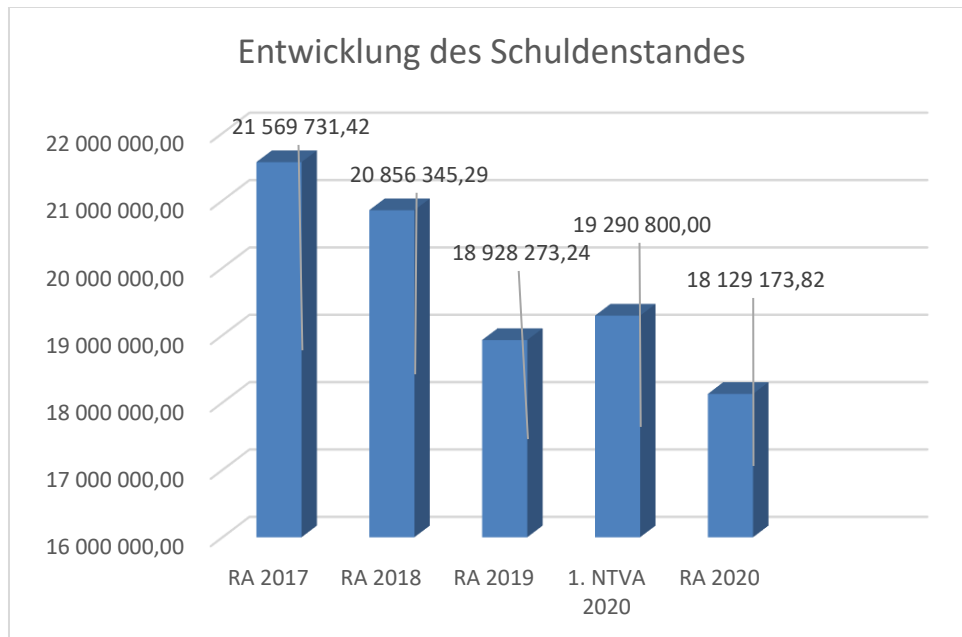
Entwicklung der Abgabenertragsanteile



Erläuterung:

Die Gebietskörperschaften (Bund, Länder und Gemeinden) erhalten auf Basis des aktuellen Finanzausgleichs aus den gemeinschaftlichen Bundesabgaben (z.B. Umsatzsteuer, Körperschaftssteuer, Lohnsteuer, Versicherungssteuer, Mineralölsteuer, Normverbrauchsabgabe, Tabaksteuer udgl.) entsprechende Anteile. Im Bereich der Gemeinden spielen dabei die Volkszahl und der abgestufte Bevölkerungsschlüssel eine besondere Rolle. Die sogenannten „Abgabenertragsanteile“ bilden in den meisten Gemeinden die wichtigste Einnahmequelle.

Entwicklung des Schuldenstandes



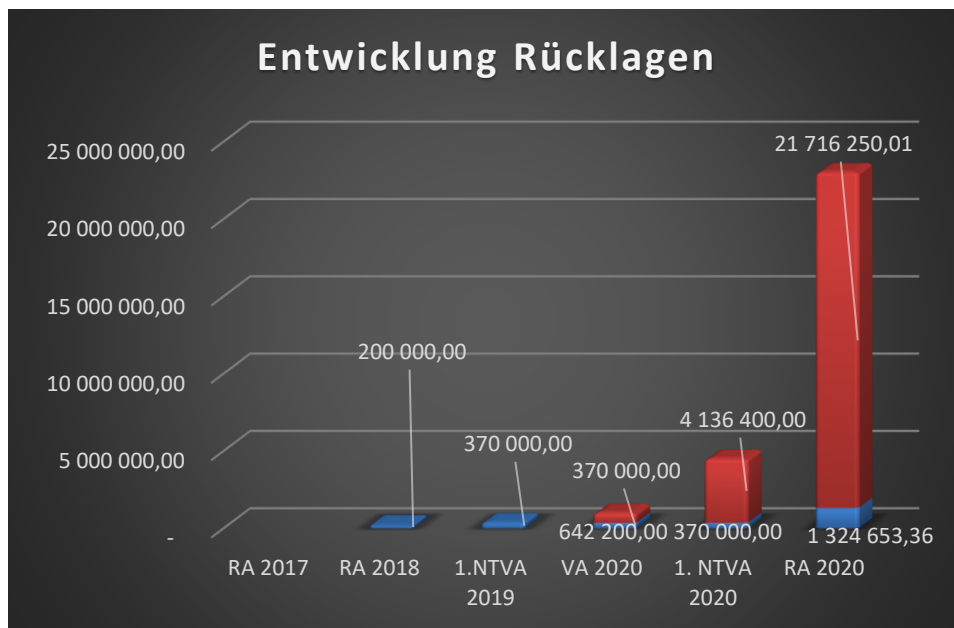
Erläuterung:

Die Entwicklung des Schuldenstandes zeigt auf, inwieweit der Schuldenstand über die Jahre erhöht oder reduziert wird.

Begründung durch die Gemeinde:

Die Reduktionen in den Rechnungsjahren 2017 bis 2020 sind durch den Umstand von geringerer Neuaufnahmen und höherer Tilgungen von Darlehen begründet. Insgesamt betrachtet ist der Schuldenstand (Tilgungen von Darlehen, Leasing und WT80) der Gemeinde in den letzten Jahren rückläufig.

Entwicklung der Rücklagen mit und ohne Zahlungsmittelreserve



Erläuterung:

Die Entwicklung der Rücklagen zeigt an, inwieweit Rücklagen vorhanden sind und ob Rücklagen aufgebaut bzw. aufgebraucht werden.

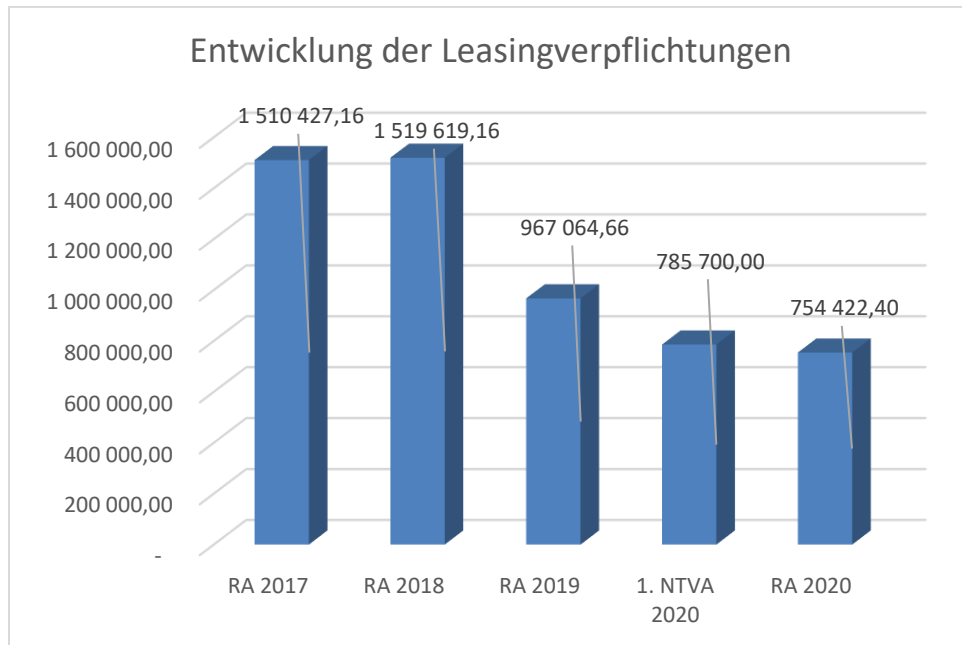
Blauer Balken Rücklagen mit Zahlungsmittelreserve.

Roter Balken Rücklagen ohne Zahlungsmittelreserve.

Begründung durch die Gemeinde:

Die Rücklage ohne Zahlungsmittelreserve in der Höhe von EUR 21.716.250,01 setzt sich aus einer Rücklage der Eröffnungsbilanz in Höhe von € 19.182.610,32 sowie Haushaltsrücklagen (Ergebnisrücklage) in Höhe von € 2.533.639,69 zusammen. Die Rücklagen mit Zahlungsmittelreserve sind in einer Höhe von € 1.324.653,36 ausgewiesen und befinden sich auf einem Sparbuch sowie auf einem Girokonto.

Entwicklung der Leasingverpflichtungen



Erläuterung:

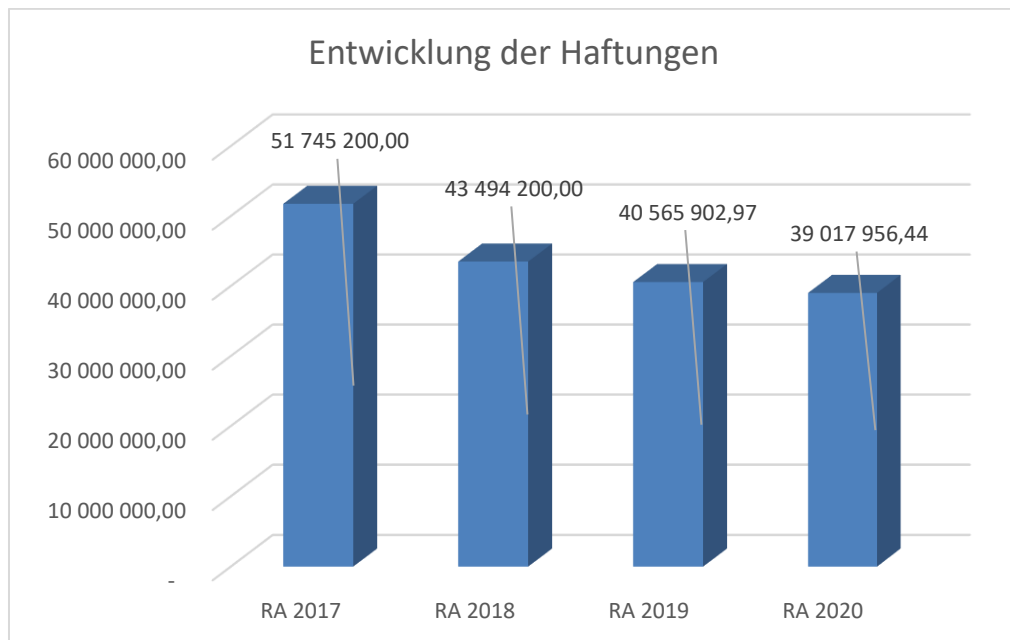
Bei den Leasingverpflichtungen handelt es sich nicht um Finanzschulden (z.B. Darlehen), sondern um Verwaltungsschulden. Unabhängig davon stellen Leasingverbindlichkeiten Leistungsverpflichtungen für die Gemeinden dar und sind daher bei einer allfälligen Finanzlagenberechnung entsprechend zu berücksichtigen.

Die Leasingverpflichtungen sind mit Beginn des Jahres 2020 in einer eigenen Anlage gemäß VRV 2015 festzuhalten.

Begründung durch die Gemeinde:

Die Marktgemeinde Guntramsdorf möchte keine neuen Leasingverpflichtungen mehr eingehen. Daher kann man auch anhand des Diagrammes deutlich die Reduzierung der Leasingverpflichtungen erkennen. Es werden innerhalb der nächsten 3 Jahre viele Leasingverpflichtungen auslaufen und der Leasingstand daher weiter reduziert werden.

Entwicklung der Haftungen



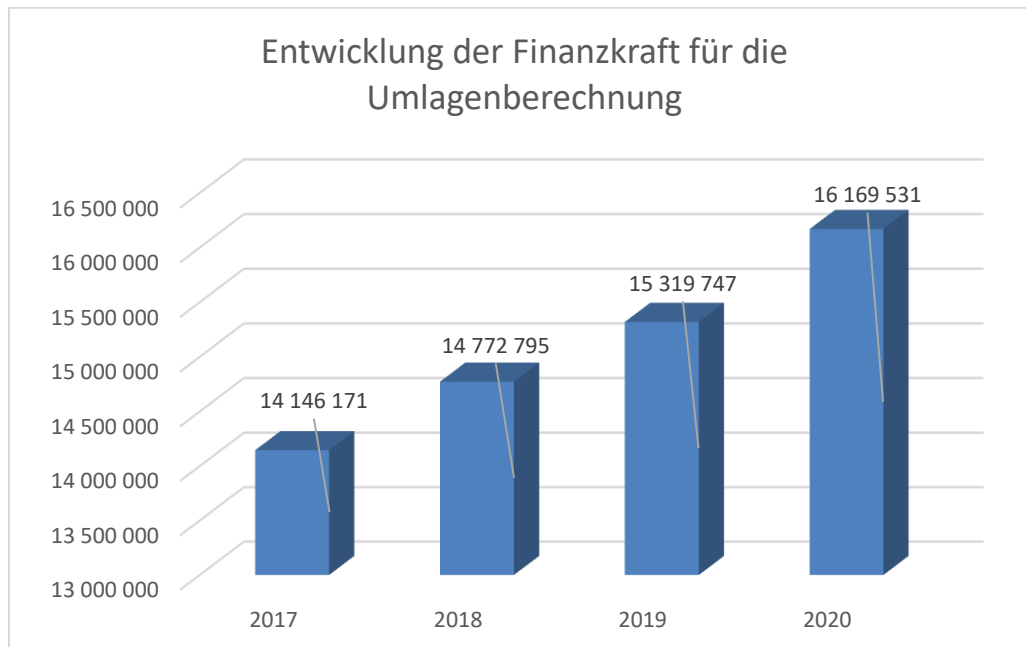
Erläuterung:

Eine Gemeinde darf Bürgschaften und sonstige Haftungen nur übernehmen, wenn hierfür ein besonderes Interesse der Gemeinde gegeben ist, der Schuldner nachweist, dass eine ordnungsgemäße Verzinsung und Tilgung gesichert ist, die Haftungen befristet sind, der Betrag, für den gehaftet wird, ziffernmäßig bestimmt ist und die Gemeinde den daraus folgenden Zahlungsverpflichtungen nachkommen kann (vgl. § 78 Abs. 1 NÖ Gemeindeordnung 1973).

Begründung durch die Gemeinde:

Die Gemeinde hat Haftungen bei der MGBL GmbH und bei der MGBL GmbH & CoKG übernommen. Man kann anhand der Grafik erkennen, dass auch die Haftungen in den letzten Jahren deutlich reduziert werden konnten.

Entwicklung der Finanzkraft für die Umlagenberechnung



Erläuterung:

Die Finanzkraft einer Gemeinde wird aus den

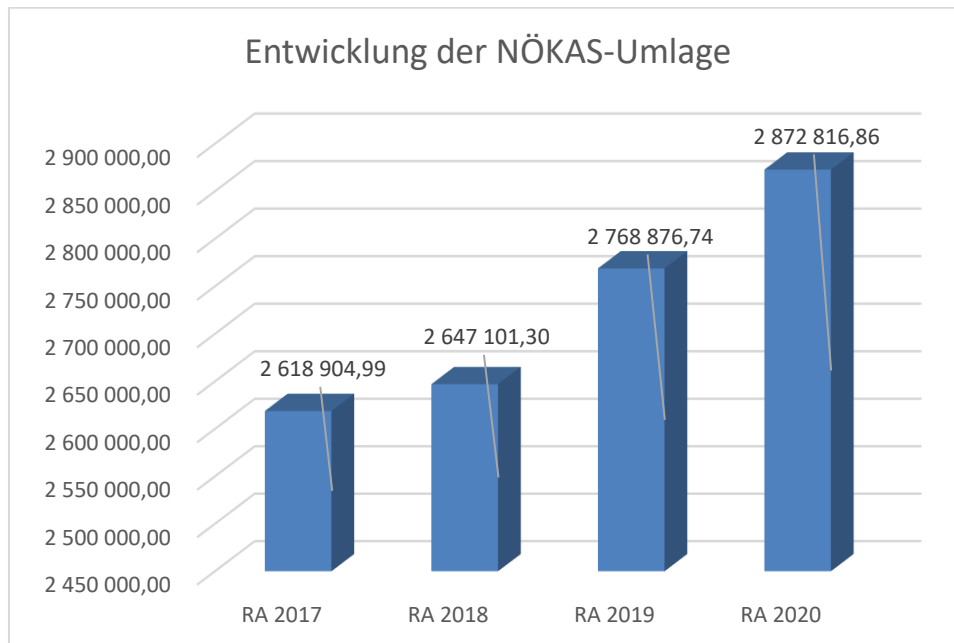
- Erträgen der ausschließlichen Gemeindeabgaben ohne die Gebühren für die Benützung von Gemeindeeinrichtungen und -anlagen und ohne die Interessentenbeiträge von Grundstückseigentümern und Anrainern und
- Ertragsanteilen an den gemeinschaftlichen Bundesabgaben ohne Spielbankenabgabe

ermittelt.

Basis für die Ermittlung der Finanzkraft sind die tatsächlichen Beträge aufgrund der Rechnungsabschlüsse.

Die Darstellung der Entwicklung der Finanzkraft für die Umlagenberechnung hat insbesondere auf die Beitragsleistung der Gemeinden zum NÖ Krankenanstaltensprengel (NÖKAS) und zur Sozialumlage Auswirkungen. Eine Erhöhung oder Reduktion/Verminderung der Finanzkraft wirkt sich unmittelbar auf die Beitragsleistung aus.

Entwicklung der NÖKAS-Umlage



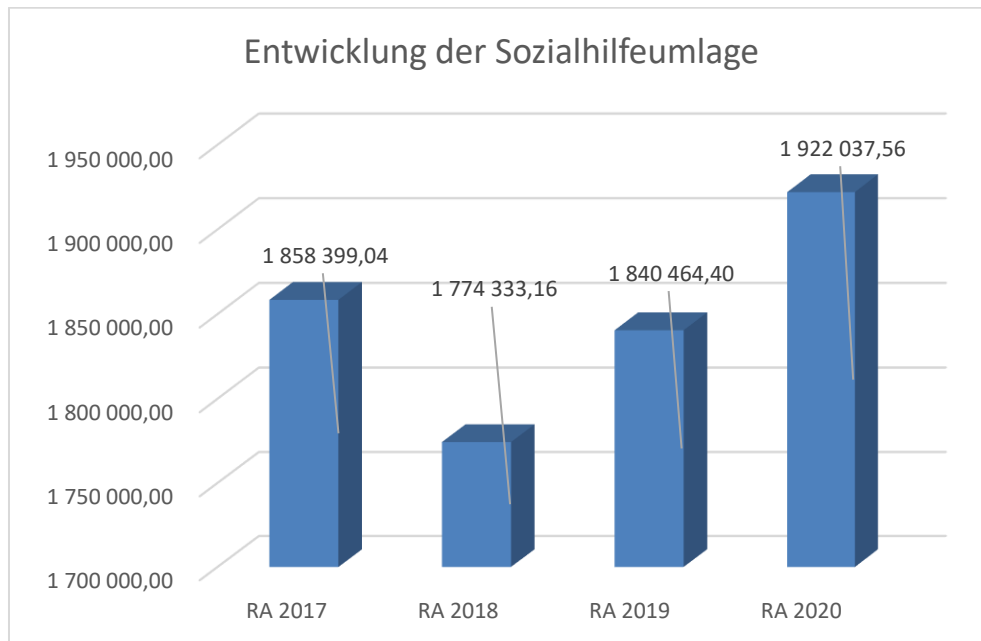
Erläuterung:

Das Landesgebiet ist Beitragsbezirk und Krankenanstaltensprengel für alle öffentlichen Krankenanstalten in Niederösterreich. Beitragsbezirk und Krankenanstaltensprengel sind ein Gemeindeverband. Dem Gemeindeverband gehören alle Gemeinden Niederösterreichs an. Der Gemeindeverband ist juristische Person, er hat seinen Sitz am Sitz der Landesregierung und trägt die Bezeichnung "NÖ Krankenanstaltensprengel" (§ 61 Abs. 1 NÖ Krankenanstaltengesetz - NÖ KAG).

Die Gemeinden haben an den NÖ Krankenanstaltensprengel monatliche Beiträge zu leisten. Berechnungsgrundlage bilden dabei die Volkszahl und die Finanzkraft der Gemeinden. Steigerungen bei der Volkszahl und bei der Finanzkraft führen daher zu höheren Beitragsleistungen bei den Gemeinden.

Diese monatlichen Beiträge werden von den der Gemeinde gebührenden monatlichen Vorschüssen auf die Ertragsanteile an den gemeinschaftlichen Bundesabgaben einbehalten.

Entwicklung der Sozialhilfeumlage



Erläuterung:

Die Gemeinden haben jährlich einen Beitrag zu den vom Land zu tragenden Kosten der Sozialhilfe, die nicht durch Kostenbeitrags- und Ersatzleistungen oder durch sonstige für Zwecke der Sozialhilfe bestimmte Zuschüsse gedeckt sind, in der Höhe von 50 % an das Land zu entrichten (§ 44 NÖ Sozialhilfe-Ausführungsgesetz – NÖ SAG).

Die Leistungen für die Sozialhilfe-Umlage werden von der Landesregierung auf die einzelnen Gemeinden nach ihrer Finanzkraft (Finanzkraft für die Umlagenberechnung) aufgeteilt.

Diese monatlichen Beiträge werden von den der Gemeinde gebührenden monatlichen Vorschüssen auf die Ertragsanteile an den gemeinschaftlichen Bundesabgaben einbehalten.

Nachweis der liquiden Mittel (Kassenbestand)

Rechnungsabschluss 2020

Marktgemeinde Guntramsdorf

Nachweis der liquiden Mittel (Kassenbestand)

ZW	MVAG	Konto	Bezeichnung	IBAN	Stand 31.12.2019	Einzahlungen 2020	Auszahlungen 2020	Stand 31.12.2020	Auszug Nr.	Datum
22	1151	200005	Nebenkassa Zisser		400,00	26 394,29	26 394,29	400,00	NKAZ/1089	11.12.2020
1	1151	200001	Barkasse		8 045,46	209 490,25	208 864,45	8 671,26	KA/4889	30.12.2020
13	1151	200003	Nebenkassa Bachmayr		400,00	8 174,55	8 174,55	400,00	NKAB/377	28.10.2020
21	1151	200004	Nebenkassa Ecker		0,00	6 921,35	6 921,35	0,00	NKAE/249	06.11.2020
Bar					8 845,46	250 980,44	250 354,64	9 471,26		
2	1151	210007	Raika Guntramsdorf	AT81 3225 0000 0000 0091	1 521 168,14	24 721 291,04	25 138 394,73	1 104 064,45	2020/00251	31.12.2020
3	1151	210011	Österr. Postsparkasse	AT33 6000 0000 0154 3700	9 449,34	45 101,06	44 094,53	10 455,87	2020/00033	21.12.2020
4	1151	210013	Bank Austria	AT93 1200 0006 8800 3300	8 689,04	10 193,79	17 725,77	1 157,06	2020/00031	31.12.2020
5	1151	210014	Sparkasse Baden	AT53 2020 5013 0000 0500	29 157,69	62,75	128,81	29 091,63	2020/00005	31.12.2020
Bankkonto					1 568 464,21	24 776 648,64	25 200 343,84	1 144 769,01		
7	1151	906016	Verrechnung		0,00	24 213 099,50	24 213 099,50	0,00	0	
Verrechnung					0,00	24 213 099,50	24 213 099,50	0,00		
99	1152	295099	Allgemeine Rücklage	AT89 3225 0009 0000 0091	370 012,95	111,00	56,58	370 067,37	2020/00002	31.12.2020
Zahlungsmittelreserve					370 012,95	111,00	56,58	370 067,37		
Gesamtsumme					1 947 322,62	49 240 839,58	49 663 854,56	1 524 307,64		

		Stand 31.12.2019	Stand 31.12.2020	Veränderung
1151	Kassa, Bankguthaben, Schecks	1 577 309,67	1 154 240,27	-423 069,40
1152	Zahlungsmittelreserven	370 012,95	370 067,37	54,42
	Zahlungsmittelreserven für allgemeine Haushaltsrücklagen	370 012,95	370 067,37	54,42
B.III	Gesamtsumme liquide Mittel	1 947 322,62	1 524 307,64	-423 014,98

ZW	MVAG	Konto	Bezeichnung	IBAN	Stand 31.12.2019	Einzahlungen 2020	Auszahlungen 2020	Stand 31.12.2020	Auszug Nr.	Datum
----	------	-------	-------------	------	---------------------	----------------------	----------------------	---------------------	------------	-------

Der vorliegende Rechnungsabschluss enthält alle im Rechnungszeitraum erfolgten Gebarungen. Er stimmt mit den Belegen und Aufzeichnungen in den Rechnungsbüchern überein. Die ausgewiesenen buchmäßigen Bestände stimmen mit den tatsächlich vorhandenen Bargeldbeständen und Bankbeständen überein.

Der Bürgermeister

Der Kassenverwalter

Robert Weber, MSc

Gerald Förster

Ergebnishaushalt Gesamt 1. Ebene (Anlage 1a)
- interne Vergütungen enthalten

MVAG	Mittelverwendungs- und aufbringungsgruppen (1. Ebene)	RA 2020	VA 2020	RA - VA
211	Erträge aus der operativen Verwaltungstätigkeit	26 403 301,39	25 343 100,00	1 060 201,39
212	Erträge aus Transfers	1 299 991,58	2 476 900,00	-1 176 908,42
213	Finanzerträge	226,68	300,00	-73,32
21	Summe Erträge	27 703 519,65	27 820 300,00	-116 780,35
221	Personalaufwand	6 345 130,51	6 150 200,00	194 930,51
222	Sachaufwand (ohne Transferaufwand)	15 079 772,22	14 616 000,00	463 772,22
223	Transferaufwand (laufende Transfers und Kapitaltransfers)	6 091 324,11	5 901 400,00	189 924,11
224	Finanzaufwand	1 516 815,09	1 511 500,00	5 315,09
22	Summe Aufwendungen	29 033 041,93	28 179 100,00	853 941,93
SA0	Saldo (0) Nettoergebnis (21 - 22)	-1 329 522,28	-358 800,00	-970 722,28
		0,00	0,00	0,00
230	Entnahmen von Haushaltsrücklagen	1 756 111,77	1 390 600,00	365 511,77
240	Zuweisung an Haushaltsrücklagen	426 589,49	345 700,00	80 889,49
23	Summe Haushaltsrücklagen	1 329 522,28	1 044 900,00	284 622,28
SA00	Nettoergebnis nach Zuweisung und Entnahmen von Haushaltsrücklagen (Saldo 0 +/- SU23)	0,00	686 100,00	-686 100,00

Ergebnishaushalt Gesamt 1. und 2. Ebene (Anlage 1a)
- interne Vergütungen enthalten

MVAG	Mittelverwendungs- und aufbringungsgruppen (1. und 2. Ebene)	RA 2020	VA 2020	RA - VA
211	Erträge aus der operativen Verwaltungstätigkeit	26 403 301,39	25 343 100,00	1 060 201,39
2111	Erträge aus eigenen Abgaben	8 295 500,31	8 190 800,00	104 700,31
2112	Erträge aus Ertragsanteilen	7 104 686,80	7 029 000,00	75 686,80
2113	Erträge aus Gebühren	4 179 200,54	4 190 800,00	-11 599,46
2114	Erträge aus Leistungen	1 775 931,19	1 779 900,00	-3 968,81
2115	Erträge aus Besitz und wirtschaftlicher Tätigkeit	1 993 774,20	1 956 500,00	37 274,20
2116	Erträge aus Veräußerung und sonstige Erträge	2 391 230,84	2 173 500,00	217 730,84
2117	Nicht finanzierungswirksame operative Erträge	662 977,51	22 600,00	640 377,51
212	Erträge aus Transfers	1 299 991,58	2 476 900,00	-1 176 908,42
2121	Transferertrag von Trägern des öffentlichen Rechts	1 086 289,07	2 188 200,00	-1 101 910,93
2122	Transferertrag von Beteiligungen	0,00	0,00	0,00
2123	Transferertrag von Unternehmen (mit Finanzunternehmen)	0,00	0,00	0,00
2124	Transferertrag von Haushalten und Organisationen ohne Erwerbscharakter	46 458,09	36 800,00	9 658,09
2125	Transferertrag vom Ausland	0,00	0,00	0,00
2126	Investitions- und Tilgungszuschüsse zwischen Unternehmungen und Betrieben der Gebietskörperschaft und der Gebietskörperschaft	0,00	0,00	0,00
2127	Nicht finanzierungswirksamer Transferertrag	167 244,42	251 900,00	-84 655,58
213	Finanzerträge	226,68	300,00	-73,32
2131	Erträge aus Zinsen	226,68	300,00	-73,32
2132	Erträge aus Zinsen aus derivativen Finanzinstrumenten ohne Grundgeschäft	0,00	0,00	0,00
2133	Erträge aus Gewinnentnahmen von marktbestimmten Betrieben	0,00	0,00	0,00
2134	Sonstige Finanzerträge	0,00	0,00	0,00
2135	Erträge aus Dividenden/Gewinnausschüttungen	0,00	0,00	0,00
2136	Sonstige nicht finanzierungswirksame Finanzerträge	0,00	0,00	0,00
21	Summe Erträge	27 703 519,65	27 820 300,00	-116 780,35
221	Personalaufwand	6 345 130,51	6 150 200,00	194 930,51
2211	Personalaufwand (Bezüge, Nebengeb., Mehrleistungen)	4 859 633,76	4 970 100,00	-110 466,24
2212	Gesetzlicher und freiwilliger Sozialaufwand	1 195 346,59	1 180 100,00	15 246,59
2213	Sonstiger Personalaufwand	0,00	0,00	0,00
2214	Nicht finanzierungswirksamer Personalaufwand	290 150,16	0,00	290 150,16
222	Sachaufwand (ohne Transferaufwand)	15 079 772,22	14 616 000,00	463 772,22
2221	Gebrauchs- und Verbrauchsgüter, Handelswaren	410 017,45	500 600,00	-90 582,55
2222	Verwaltungs- und Betriebsaufwand	728 264,19	760 800,00	-32 535,81
2223	Leasing- und Mietaufwand	2 651 323,27	2 441 300,00	210 023,27
2224	Instandhaltung	1 208 819,06	1 271 800,00	-62 980,94
2225	Sonstiger Sachaufwand	6 021 583,86	5 984 300,00	37 283,86

MVAG	Mittelverwendungs- und aufbringungsgruppen (1. und 2. Ebene)	RA 2020	VA 2020	RA - VA
2226	Nicht finanzierungswirksamer Sachaufwand	4 059 764,39	3 657 200,00	402 564,39
223	Transferaufwand (laufende Transfers und Kapitaltransfers)	6 091 324,11	5 901 400,00	189 924,11
2231	Transferaufwand an Träger des öffentlichen Rechts	5 222 189,65	5 243 900,00	-21 710,35
2232	Transferaufwand an Beteiligungen	306 712,81	0,00	306 712,81
2233	Transferaufwand an Unternehmen (mit Finanzunternehmen)	2 135,82	4 000,00	-1 864,18
2234	Transferaufwand an Haushalte und Organisationen ohne Erwerbscharakter	560 285,83	653 500,00	-93 214,17
2235	Transferaufwand an das Ausland	0,00	0,00	0,00
2236	Investitions- und Tilgungszuschüsse zwischen Unternehmungen und Betrieben der Gebietskörperschaft und der Gebietskörperschaft	0,00	0,00	0,00
2237	Nicht finanzierungswirksamer Transferaufwand	0,00	0,00	0,00
224	Finanzaufwand	1 516 815,09	1 511 500,00	5 315,09
2241	Zinsen aus Finanzschulden, Finanzierungsleasing, Forderungskauf und derivativen Finanzinstrumenten mit Grundgeschäft	1 509 392,52	1 504 400,00	4 992,52
2242	Zinsen und sonstige Aufwendungen aus derivativen Finanzinstrumenten ohne Grundgeschäft	0,00	0,00	0,00
2243	Gewinnentnahmen von Unternehmungen und marktbestimmten Betrieben der Gebietskörperschaft (innerhalb der Gebietskörperschaft)	0,00	0,00	0,00
2244	Sonstiger Finanzaufwand	7 422,57	7 100,00	322,57
2245	Nicht finanzierungswirksamer Finanzaufwand	0,00	0,00	0,00
22	Summe Aufwendungen	29 033 041,93	28 179 100,00	853 941,93
SA0	Saldo (0) Nettoergebnis (21 - 22)	-1 329 522,28	-358 800,00	-970 722,28
230	Entnahmen von Haushaltsrücklagen	1 756 111,77	1 390 600,00	365 511,77
2301	Entnahmen von Haushaltsrücklagen	1 756 111,77	1 390 600,00	365 511,77
240	Zuweisung an Haushaltsrücklagen	426 589,49	345 700,00	80 889,49
2401	Zuweisung an Haushaltsrücklagen	426 589,49	345 700,00	80 889,49
23	Summe Haushaltsrücklagen	1 329 522,28	1 044 900,00	284 622,28
SA00	Nettoergebnis nach Zuweisung und Entnahmen von Haushaltsrücklagen (Saldo 0 +/- SU23)	0,00	686 100,00	-686 100,00

Ergebnishaushalt Bereichsbudget 1. und 2. Ebene (Anlage 1a)

Vertretungskörper und allgemeine Verwaltung (Gruppe 0)

MVAG	Mittelverwendungs- und aufbringungsgruppen (1. und 2. Ebene)	RA 2020	VA 2020	RA - VA
211	Erträge aus der operativen Verwaltungstätigkeit	761 676,09	563 000,00	198 676,09
2111	Erträge aus eigenen Abgaben	0,00	0,00	0,00
2112	Erträge aus Ertragsanteilen	0,00	0,00	0,00
2113	Erträge aus Gebühren	0,00	0,00	0,00
2114	Erträge aus Leistungen	342 015,56	293 800,00	48 215,56
2115	Erträge aus Besitz und wirtschaftlicher Tätigkeit	201 005,33	177 000,00	24 005,33
2116	Erträge aus Veräußerung und sonstige Erträge	111 225,09	91 300,00	19 925,09
2117	Nicht finanzierungswirksame operative Erträge	107 430,11	900,00	106 530,11
212	Erträge aus Transfers	26 281,95	26 000,00	281,95
2121	Transferertrag von Trägern des öffentlichen Rechts	19 865,91	19 500,00	365,91
2122	Transferertrag von Beteiligungen	0,00	0,00	0,00
2123	Transferertrag von Unternehmen (mit Finanzunternehmen)	0,00	0,00	0,00
2124	Transferertrag von Haushalten und Organisationen ohne Erwerbscharakter	6 416,04	6 500,00	-83,96
2125	Transferertrag vom Ausland	0,00	0,00	0,00
2126	Investitions- und Tilgungszuschüsse zwischen Unternehmungen und Betrieben der Gebietskörperschaft und der Gebietskörperschaft	0,00	0,00	0,00
2127	Nicht finanzierungswirksamer Transferertrag	0,00	0,00	0,00
213	Finanzerträge	0,00	0,00	0,00
2131	Erträge aus Zinsen	0,00	0,00	0,00
2132	Erträge aus Zinsen aus derivativen Finanzinstrumenten ohne Grundgeschäft	0,00	0,00	0,00
2133	Erträge aus Gewinnentnahmen von marktbestimmten Betrieben	0,00	0,00	0,00
2134	Sonstige Finanzerträge	0,00	0,00	0,00
2135	Erträge aus Dividenden/Gewinnausschüttungen	0,00	0,00	0,00
2136	Sonstige nicht finanzierungswirksame Finanzerträge	0,00	0,00	0,00
21	Summe Erträge	787 958,04	589 000,00	198 958,04
221	Personalaufwand	1 331 559,36	1 237 200,00	94 359,36
2211	Personalaufwand (Bezüge, Nebengeb., Mehrleistungen)	1 037 084,36	1 010 400,00	26 684,36
2212	Gesetzlicher und freiwilliger Sozialaufwand	250 406,80	226 800,00	23 606,80
2213	Sonstiger Personalaufwand	0,00	0,00	0,00
2214	Nicht finanzierungswirksamer Personalaufwand	44 068,20	0,00	44 068,20
222	Sachaufwand (ohne Transferaufwand)	2 149 622,01	1 885 500,00	264 122,01
2221	Gebrauchs- und Verbrauchsgüter, Handelswaren	26 627,81	35 500,00	-8 872,19
2222	Verwaltungs- und Betriebsaufwand	198 105,81	201 100,00	-2 994,19
2223	Leasing- und Mietaufwand	215 587,38	186 700,00	28 887,38
2224	Instandhaltung	57 664,52	44 500,00	13 164,52
2225	Sonstiger Sachaufwand	1 162 649,92	1 147 500,00	15 149,92

Vertretungskörper und allgemeine Verwaltung (Gruppe 0)

MVAG	Mittelverwendungs- und aufbringungsgruppen (1. und 2. Ebene)	RA 2020	VA 2020	RA - VA
2226	Nicht finanzierungswirksamer Sachaufwand	488 986,57	270 200,00	218 786,57
223	Transferaufwand (laufende Transfers und Kapitaltransfers)	371 395,98	386 600,00	-15 204,02
2231	Transferaufwand an Träger des öffentlichen Rechts	74 390,40	74 400,00	-9,60
2232	Transferaufwand an Beteiligungen	0,00	0,00	0,00
2233	Transferaufwand an Unternehmen (mit Finanzunternehmen)	0,00	0,00	0,00
2234	Transferaufwand an Haushalte und Organisationen ohne Erwerbscharakter	297 005,58	312 200,00	-15 194,42
2235	Transferaufwand an das Ausland	0,00	0,00	0,00
2236	Investitions- und Tilgungszuschüsse zwischen Unternehmungen und Betrieben der Gebietskörperschaft und der Gebietskörperschaft	0,00	0,00	0,00
2237	Nicht finanzierungswirksamer Transferaufwand	0,00	0,00	0,00
224	Finanzaufwand	278 699,59	277 300,00	1 399,59
2241	Zinsen aus Finanzschulden, Finanzierungsleasing, Forderungs Kauf und derivativen Finanzinstrumenten mit Grundgeschäft	278 699,59	277 300,00	1 399,59
2242	Zinsen und sonstige Aufwendungen aus derivativen Finanzinstrumenten ohne Grundgeschäft	0,00	0,00	0,00
2243	Gewinnentnahmen von Unternehmungen und marktbestimmten Betrieben der Gebietskörperschaft (innerhalb der Gebietskörperschaft)	0,00	0,00	0,00
2244	Sonstiger Finanzaufwand	0,00	0,00	0,00
2245	Nicht finanzierungswirksamer Finanzaufwand	0,00	0,00	0,00
22	Summe Aufwendungen	4 131 276,94	3 786 600,00	344 676,94
SA0	Saldo (0) Nettoergebnis (21 - 22)	-3 343 318,90	-3 197 600,00	-145 718,90
230	Entnahmen von Haushaltsrücklagen	1 000,00	1 000,00	0,00
2301	Entnahmen von Haushaltsrücklagen	1 000,00	1 000,00	0,00
240	Zuweisung an Haushaltsrücklagen	0,00	0,00	0,00
2401	Zuweisung an Haushaltsrücklagen	0,00	0,00	0,00
23	Summe Haushaltsrücklagen	1 000,00	1 000,00	0,00
SA00	Nettoergebnis nach Zuweisung und Entnahmen von Haushaltsrücklagen (Saldo 0 +/- SU23)	-3 342 318,90	-3 196 600,00	-145 718,90

Öffentliche Ordnung und Sicherheit (Gruppe 1)

MVAG	Mittelverwendungs- und aufbringungsgruppen (1. und 2. Ebene)	RA 2020	VA 2020	RA - VA
211	Erträge aus der operativen Verwaltungstätigkeit	1 720,47	1 800,00	-79,53
2111	Erträge aus eigenen Abgaben	0,00	0,00	0,00
2112	Erträge aus Ertragsanteilen	0,00	0,00	0,00
2113	Erträge aus Gebühren	0,00	0,00	0,00
2114	Erträge aus Leistungen	1 200,00	1 200,00	0,00
2115	Erträge aus Besitz und wirtschaftlicher Tätigkeit	337,83	300,00	37,83
2116	Erträge aus Veräußerung und sonstige Erträge	182,64	300,00	-117,36
2117	Nicht finanzierungswirksame operative Erträge	0,00	0,00	0,00
212	Erträge aus Transfers	0,00	1 136 800,00	-1 136 800,00
2121	Transferertrag von Trägern des öffentlichen Rechts	0,00	1 136 800,00	-1 136 800,00
2122	Transferertrag von Beteiligungen	0,00	0,00	0,00
2123	Transferertrag von Unternehmen (mit Finanzunternehmen)	0,00	0,00	0,00
2124	Transferertrag von Haushalten und Organisationen ohne Erwerbscharakter	0,00	0,00	0,00
2125	Transferertrag vom Ausland	0,00	0,00	0,00
2126	Investitions- und Tilgungszuschüsse zwischen Unternehmungen und Betrieben der Gebietskörperschaft und der Gebietskörperschaft	0,00	0,00	0,00
2127	Nicht finanzierungswirksamer Transferertrag	0,00	0,00	0,00
213	Finanzerträge	0,00	0,00	0,00
2131	Erträge aus Zinsen	0,00	0,00	0,00
2132	Erträge aus Zinsen aus derivativen Finanzinstrumenten ohne Grundgeschäft	0,00	0,00	0,00
2133	Erträge aus Gewinnentnahmen von marktbestimmten Betrieben	0,00	0,00	0,00
2134	Sonstige Finanzerträge	0,00	0,00	0,00
2135	Erträge aus Dividenden/Gewinnausschüttungen	0,00	0,00	0,00
2136	Sonstige nicht finanzierungswirksame Finanzerträge	0,00	0,00	0,00
21	Summe Erträge	1 720,47	1 138 600,00	-1 136 879,53
221	Personalaufwand	0,00	0,00	0,00
2211	Personalaufwand (Bezüge, Nebengeb., Mehrleistungen)	0,00	0,00	0,00
2212	Gesetzlicher und freiwilliger Sozialaufwand	0,00	0,00	0,00
2213	Sonstiger Personalaufwand	0,00	0,00	0,00
2214	Nicht finanzierungswirksamer Personalaufwand	0,00	0,00	0,00
222	Sachaufwand (ohne Transferaufwand)	75 330,63	101 400,00	-26 069,37
2221	Gebrauchs- und Verbrauchsgüter, Handelswaren	4 204,62	4 700,00	-495,38
2222	Verwaltungs- und Betriebsaufwand	16 934,08	23 500,00	-6 565,92
2223	Leasing- und Mietaufwand	1 243,72	1 200,00	43,72
2224	Instandhaltung	3 998,06	7 600,00	-3 601,94
2225	Sonstiger Sachaufwand	24 202,76	25 700,00	-1 497,24

Öffentliche Ordnung und Sicherheit (Gruppe 1)

MVAG	Mittelverwendungs- und aufbringungsgruppen (1. und 2. Ebene)	RA 2020	VA 2020	RA - VA
2226	Nicht finanzierungswirksamer Sachaufwand	24 747,39	38 700,00	-13 952,61
223	Transferaufwand (laufende Transfers und Kapitaltransfers)	47 602,61	60 000,00	-12 397,39
2231	Transferaufwand an Träger des öffentlichen Rechts	47 602,61	60 000,00	-12 397,39
2232	Transferaufwand an Beteiligungen	0,00	0,00	0,00
2233	Transferaufwand an Unternehmen (mit Finanzunternehmen)	0,00	0,00	0,00
2234	Transferaufwand an Haushalte und Organisationen ohne Erwerbscharakter	0,00	0,00	0,00
2235	Transferaufwand an das Ausland	0,00	0,00	0,00
2236	Investitions- und Tilgungszuschüsse zwischen Unternehmungen und Betrieben der Gebietskörperschaft und der Gebietskörperschaft	0,00	0,00	0,00
2237	Nicht finanzierungswirksamer Transferaufwand	0,00	0,00	0,00
224	Finanzaufwand	25 296,96	25 000,00	296,96
2241	Zinsen aus Finanzschulden, Finanzierungsleasing, Forderungs Kauf und derivativen Finanzinstrumenten mit Grundgeschäft	25 296,96	25 000,00	296,96
2242	Zinsen und sonstige Aufwendungen aus derivativen Finanzinstrumenten ohne Grundgeschäft	0,00	0,00	0,00
2243	Gewinnentnahmen von Unternehmungen und marktbestimmten Betrieben der Gebietskörperschaft (innerhalb der Gebietskörperschaft)	0,00	0,00	0,00
2244	Sonstiger Finanzaufwand	0,00	0,00	0,00
2245	Nicht finanzierungswirksamer Finanzaufwand	0,00	0,00	0,00
22	Summe Aufwendungen	148 230,20	186 400,00	-38 169,80
SA0	Saldo (0) Nettoergebnis (21 - 22)	-146 509,73	952 200,00	-1 098 709,73
230	Entnahmen von Haushaltsrücklagen	0,00	0,00	0,00
2301	Entnahmen von Haushaltsrücklagen	0,00	0,00	0,00
240	Zuweisung an Haushaltsrücklagen	0,00	198 000,00	-198 000,00
2401	Zuweisung an Haushaltsrücklagen	0,00	198 000,00	-198 000,00
23	Summe Haushaltsrücklagen	0,00	-198 000,00	198 000,00
SA00	Nettoergebnis nach Zuweisung und Entnahmen von Haushaltsrücklagen (Saldo 0 +/- SU23)	-146 509,73	754 200,00	-900 709,73

Unterricht, Erziehung, Sport und Wissenschaft (Gruppe 2)

MVAG	Mittelverwendungs- und aufbringungsgruppen (1. und 2. Ebene)	RA 2020	VA 2020	RA - VA
211	Erträge aus der operativen Verwaltungstätigkeit	1 229 829,54	1 249 500,00	-19 670,46
2111	Erträge aus eigenen Abgaben	0,00	0,00	0,00
2112	Erträge aus Ertragsanteilen	0,00	0,00	0,00
2113	Erträge aus Gebühren	0,00	0,00	0,00
2114	Erträge aus Leistungen	864 338,62	886 700,00	-22 361,38
2115	Erträge aus Besitz und wirtschaftlicher Tätigkeit	156 309,46	187 500,00	-31 190,54
2116	Erträge aus Veräußerung und sonstige Erträge	59 508,56	161 900,00	-102 391,44
2117	Nicht finanzierungswirksame operative Erträge	149 672,90	13 400,00	136 272,90
212	Erträge aus Transfers	164 819,64	188 200,00	-23 380,36
2121	Transferertrag von Trägern des öffentlichen Rechts	164 819,64	188 200,00	-23 380,36
2122	Transferertrag von Beteiligungen	0,00	0,00	0,00
2123	Transferertrag von Unternehmen (mit Finanzunternehmen)	0,00	0,00	0,00
2124	Transferertrag von Haushalten und Organisationen ohne Erwerbscharakter	0,00	0,00	0,00
2125	Transferertrag vom Ausland	0,00	0,00	0,00
2126	Investitions- und Tilgungszuschüsse zwischen Unternehmungen und Betrieben der Gebietskörperschaft und der Gebietskörperschaft	0,00	0,00	0,00
2127	Nicht finanzierungswirksamer Transferertrag	0,00	0,00	0,00
213	Finanzerträge	0,00	0,00	0,00
2131	Erträge aus Zinsen	0,00	0,00	0,00
2132	Erträge aus Zinsen aus derivativen Finanzinstrumenten ohne Grundgeschäft	0,00	0,00	0,00
2133	Erträge aus Gewinnentnahmen von marktbestimmten Betrieben	0,00	0,00	0,00
2134	Sonstige Finanzerträge	0,00	0,00	0,00
2135	Erträge aus Dividenden/Gewinnausschüttungen	0,00	0,00	0,00
2136	Sonstige nicht finanzierungswirksame Finanzerträge	0,00	0,00	0,00
21	Summe Erträge	1 394 649,18	1 437 700,00	-43 050,82
221	Personalaufwand	1 673 224,56	1 573 700,00	99 524,56
2211	Personalaufwand (Bezüge, Nebengeb., Mehrleistungen)	1 267 415,64	1 267 500,00	-84,36
2212	Gesetzlicher und freiwilliger Sozialaufwand	324 273,49	306 200,00	18 073,49
2213	Sonstiger Personalaufwand	0,00	0,00	0,00
2214	Nicht finanzierungswirksamer Personalaufwand	81 535,43	0,00	81 535,43
222	Sachaufwand (ohne Transferaufwand)	2 657 115,45	2 835 800,00	-178 684,55
2221	Gebrauchs- und Verbrauchsgüter, Handelswaren	177 217,37	212 900,00	-35 682,63
2222	Verwaltungs- und Betriebsaufwand	202 166,45	221 800,00	-19 633,55
2223	Leasing- und Mietaufwand	711 177,31	777 900,00	-66 722,69
2224	Instandhaltung	367 221,87	341 300,00	25 921,87
2225	Sonstiger Sachaufwand	808 579,77	894 700,00	-86 120,23

Unterricht, Erziehung, Sport und Wissenschaft (Gruppe 2)

MVAG	Mittelverwendungs- und aufbringungsgruppen (1. und 2. Ebene)	RA 2020	VA 2020	RA - VA
2226	Nicht finanzierungswirksamer Sachaufwand	390 752,68	387 200,00	3 552,68
223	Transferaufwand (laufende Transfers und Kapitaltransfers)	121 096,68	186 500,00	-65 403,32
2231	Transferaufwand an Träger des öffentlichen Rechts	0,00	0,00	0,00
2232	Transferaufwand an Beteiligungen	0,00	0,00	0,00
2233	Transferaufwand an Unternehmen (mit Finanzunternehmen)	0,00	0,00	0,00
2234	Transferaufwand an Haushalte und Organisationen ohne Erwerbscharakter	121 096,68	186 500,00	-65 403,32
2235	Transferaufwand an das Ausland	0,00	0,00	0,00
2236	Investitions- und Tilgungszuschüsse zwischen Unternehmungen und Betrieben der Gebietskörperschaft und der Gebietskörperschaft	0,00	0,00	0,00
2237	Nicht finanzierungswirksamer Transferaufwand	0,00	0,00	0,00
224	Finanzaufwand	334 336,34	331 300,00	3 036,34
2241	Zinsen aus Finanzschulden, Finanzierungsleasing, Forderungskauf und derivativen Finanzinstrumenten mit Grundgeschäft	334 336,34	331 300,00	3 036,34
2242	Zinsen und sonstige Aufwendungen aus derivativen Finanzinstrumenten ohne Grundgeschäft	0,00	0,00	0,00
2243	Gewinnentnahmen von Unternehmungen und marktbestimmten Betrieben der Gebietskörperschaft (innerhalb der Gebietskörperschaft)	0,00	0,00	0,00
2244	Sonstiger Finanzaufwand	0,00	0,00	0,00
2245	Nicht finanzierungswirksamer Finanzaufwand	0,00	0,00	0,00
22	Summe Aufwendungen	4 785 773,03	4 927 300,00	-141 526,97
SA0	Saldo (0) Nettoergebnis (21 - 22)	-3 391 123,85	-3 489 600,00	98 476,15
230	Entnahmen von Haushaltsrücklagen	0,00	0,00	0,00
2301	Entnahmen von Haushaltsrücklagen	0,00	0,00	0,00
240	Zuweisung an Haushaltsrücklagen	0,00	0,00	0,00
2401	Zuweisung an Haushaltsrücklagen	0,00	0,00	0,00
23	Summe Haushaltsrücklagen	0,00	0,00	0,00
SA00	Nettoergebnis nach Zuweisung und Entnahmen von Haushaltsrücklagen (Saldo 0 +/- SU23)	-3 391 123,85	-3 489 600,00	98 476,15

Kunst, Kultur und Kultus (Gruppe 3)

MVAG	Mittelverwendungs- und aufbringungsgruppen (1. und 2. Ebene)	RA 2020	VA 2020	RA - VA
211	Erträge aus der operativen Verwaltungstätigkeit	119 826,56	140 100,00	-20 273,44
2111	Erträge aus eigenen Abgaben	0,00	0,00	0,00
2112	Erträge aus Ertragsanteilen	0,00	0,00	0,00
2113	Erträge aus Gebühren	0,00	0,00	0,00
2114	Erträge aus Leistungen	89 785,85	102 000,00	-12 214,15
2115	Erträge aus Besitz und wirtschaftlicher Tätigkeit	22 114,32	26 900,00	-4 785,68
2116	Erträge aus Veräußerung und sonstige Erträge	4 629,00	11 200,00	-6 571,00
2117	Nicht finanzierungswirksame operative Erträge	3 297,39	0,00	3 297,39
212	Erträge aus Transfers	19 132,11	15 800,00	3 332,11
2121	Transferertrag von Trägern des öffentlichen Rechts	19 132,11	15 800,00	3 332,11
2122	Transferertrag von Beteiligungen	0,00	0,00	0,00
2123	Transferertrag von Unternehmen (mit Finanzunternehmen)	0,00	0,00	0,00
2124	Transferertrag von Haushalten und Organisationen ohne Erwerbscharakter	0,00	0,00	0,00
2125	Transferertrag vom Ausland	0,00	0,00	0,00
2126	Investitions- und Tilgungszuschüsse zwischen Unternehmungen und Betrieben der Gebietskörperschaft und der Gebietskörperschaft	0,00	0,00	0,00
2127	Nicht finanzierungswirksamer Transferertrag	0,00	0,00	0,00
213	Finanzerträge	0,00	0,00	0,00
2131	Erträge aus Zinsen	0,00	0,00	0,00
2132	Erträge aus Zinsen aus derivativen Finanzinstrumenten ohne Grundgeschäft	0,00	0,00	0,00
2133	Erträge aus Gewinnentnahmen von marktbestimmten Betrieben	0,00	0,00	0,00
2134	Sonstige Finanzerträge	0,00	0,00	0,00
2135	Erträge aus Dividenden/Gewinnausschüttungen	0,00	0,00	0,00
2136	Sonstige nicht finanzierungswirksame Finanzerträge	0,00	0,00	0,00
21	Summe Erträge	138 958,67	155 900,00	-16 941,33
221	Personalaufwand	98 131,83	90 600,00	7 531,83
2211	Personalaufwand (Bezüge, Nebengeb., Mehrleistungen)	75 861,59	73 100,00	2 761,59
2212	Gesetzlicher und freiwilliger Sozialaufwand	20 054,59	17 500,00	2 554,59
2213	Sonstiger Personalaufwand	0,00	0,00	0,00
2214	Nicht finanzierungswirksamer Personalaufwand	2 215,65	0,00	2 215,65
222	Sachaufwand (ohne Transferaufwand)	513 342,57	563 800,00	-50 457,43
2221	Gebrauchs- und Verbrauchsgüter, Handelswaren	4 116,68	5 600,00	-1 483,32
2222	Verwaltungs- und Betriebsaufwand	18 790,92	25 200,00	-6 409,08
2223	Leasing- und Mietaufwand	49 431,10	53 300,00	-3 868,90
2224	Instandhaltung	45 238,04	64 900,00	-19 661,96
2225	Sonstiger Sachaufwand	331 486,15	359 600,00	-28 113,85

Kunst, Kultur und Kultus (Gruppe 3)

MVAG	Mittelverwendungs- und aufbringungsgruppen (1. und 2. Ebene)	RA 2020	VA 2020	RA - VA
2226	Nicht finanzierungswirksamer Sachaufwand	64 279,68	55 200,00	9 079,68
223	Transferaufwand (laufende Transfers und Kapitaltransfers)	2 082,50	5 000,00	-2 917,50
2231	Transferaufwand an Träger des öffentlichen Rechts	354,50	5 000,00	-4 645,50
2232	Transferaufwand an Beteiligungen	0,00	0,00	0,00
2233	Transferaufwand an Unternehmen (mit Finanzunternehmen)	0,00	0,00	0,00
2234	Transferaufwand an Haushalte und Organisationen ohne Erwerbscharakter	1 728,00	0,00	1 728,00
2235	Transferaufwand an das Ausland	0,00	0,00	0,00
2236	Investitions- und Tilgungszuschüsse zwischen Unternehmungen und Betrieben der Gebietskörperschaft und der Gebietskörperschaft	0,00	0,00	0,00
2237	Nicht finanzierungswirksamer Transferaufwand	0,00	0,00	0,00
224	Finanzaufwand	39 977,79	39 500,00	477,79
2241	Zinsen aus Finanzschulden, Finanzierungsleasing, Forderungs Kauf und derivativen Finanzinstrumenten mit Grundgeschäft	39 977,79	39 500,00	477,79
2242	Zinsen und sonstige Aufwendungen aus derivativen Finanzinstrumenten ohne Grundgeschäft	0,00	0,00	0,00
2243	Gewinnentnahmen von Unternehmungen und marktbestimmten Betrieben der Gebietskörperschaft (innerhalb der Gebietskörperschaft)	0,00	0,00	0,00
2244	Sonstiger Finanzaufwand	0,00	0,00	0,00
2245	Nicht finanzierungswirksamer Finanzaufwand	0,00	0,00	0,00
22	Summe Aufwendungen	653 534,69	698 900,00	-45 365,31
SA0	Saldo (0) Nettoergebnis (21 - 22)	-514 576,02	-543 000,00	28 423,98
230	Entnahmen von Haushaltsrücklagen	0,00	0,00	0,00
2301	Entnahmen von Haushaltsrücklagen	0,00	0,00	0,00
240	Zuweisung an Haushaltsrücklagen	0,00	0,00	0,00
2401	Zuweisung an Haushaltsrücklagen	0,00	0,00	0,00
23	Summe Haushaltsrücklagen	0,00	0,00	0,00
SA00	Nettoergebnis nach Zuweisung und Entnahmen von Haushaltsrücklagen (Saldo 0 +/- SU23)	-514 576,02	-543 000,00	28 423,98

Soziale Wohlfahrt und Wohnbauförderung (Gruppe 4)

MVAG	Mittelverwendungs- und aufbringungsgruppen (1. und 2. Ebene)	RA 2020	VA 2020	RA - VA
211	Erträge aus der operativen Verwaltungstätigkeit	5 902,16	5 200,00	702,16
2111	Erträge aus eigenen Abgaben	0,00	0,00	0,00
2112	Erträge aus Ertragsanteilen	0,00	0,00	0,00
2113	Erträge aus Gebühren	0,00	0,00	0,00
2114	Erträge aus Leistungen	0,00	0,00	0,00
2115	Erträge aus Besitz und wirtschaftlicher Tätigkeit	4 226,00	5 000,00	-774,00
2116	Erträge aus Veräußerung und sonstige Erträge	516,00	200,00	316,00
2117	Nicht finanzierungswirksame operative Erträge	1 160,16	0,00	1 160,16
212	Erträge aus Transfers	161 817,57	156 500,00	5 317,57
2121	Transferertrag von Trägern des öffentlichen Rechts	155 194,42	156 200,00	-1 005,58
2122	Transferertrag von Beteiligungen	0,00	0,00	0,00
2123	Transferertrag von Unternehmen (mit Finanzunternehmen)	0,00	0,00	0,00
2124	Transferertrag von Haushalten und Organisationen ohne Erwerbscharakter	6 623,15	300,00	6 323,15
2125	Transferertrag vom Ausland	0,00	0,00	0,00
2126	Investitions- und Tilgungszuschüsse zwischen Unternehmungen und Betrieben der Gebietskörperschaft und der Gebietskörperschaft	0,00	0,00	0,00
2127	Nicht finanzierungswirksamer Transferertrag	0,00	0,00	0,00
213	Finanzerträge	0,00	0,00	0,00
2131	Erträge aus Zinsen	0,00	0,00	0,00
2132	Erträge aus Zinsen aus derivativen Finanzinstrumenten ohne Grundgeschäft	0,00	0,00	0,00
2133	Erträge aus Gewinnentnahmen von marktbestimmten Betrieben	0,00	0,00	0,00
2134	Sonstige Finanzerträge	0,00	0,00	0,00
2135	Erträge aus Dividenden/Gewinnausschüttungen	0,00	0,00	0,00
2136	Sonstige nicht finanzierungswirksame Finanzerträge	0,00	0,00	0,00
21	Summe Erträge	167 719,73	161 700,00	6 019,73
221	Personalaufwand	61 231,36	56 700,00	4 531,36
2211	Personalaufwand (Bezüge, Nebengeb., Mehrleistungen)	45 182,89	45 400,00	-217,11
2212	Gesetzlicher und freiwilliger Sozialaufwand	11 232,21	11 300,00	-67,79
2213	Sonstiger Personalaufwand	0,00	0,00	0,00
2214	Nicht finanzierungswirksamer Personalaufwand	4 816,26	0,00	4 816,26
222	Sachaufwand (ohne Transferaufwand)	19 146,54	29 300,00	-10 153,46
2221	Gebrauchs- und Verbrauchsgüter, Handelswaren	2 916,74	2 900,00	16,74
2222	Verwaltungs- und Betriebsaufwand	166,90	100,00	66,90
2223	Leasing- und Mietaufwand	0,00	0,00	0,00
2224	Instandhaltung	0,00	100,00	-100,00
2225	Sonstiger Sachaufwand	14 514,27	24 700,00	-10 185,73

Soziale Wohlfahrt und Wohnbauförderung (Gruppe 4)

MVAG	Mittelverwendungs- und aufbringungsgruppen (1. und 2. Ebene)	RA 2020	VA 2020	RA - VA
2226	Nicht finanzierungswirksamer Sachaufwand	1 548,63	1 500,00	48,63
223	Transferaufwand (laufende Transfers und Kapitaltransfers)	2 243 358,36	2 260 300,00	-16 941,64
2231	Transferaufwand an Träger des öffentlichen Rechts	2 195 742,79	2 200 300,00	-4 557,21
2232	Transferaufwand an Beteiligungen	0,00	0,00	0,00
2233	Transferaufwand an Unternehmen (mit Finanzunternehmen)	0,00	0,00	0,00
2234	Transferaufwand an Haushalte und Organisationen ohne Erwerbscharakter	47 615,57	60 000,00	-12 384,43
2235	Transferaufwand an das Ausland	0,00	0,00	0,00
2236	Investitions- und Tilgungszuschüsse zwischen Unternehmungen und Betrieben der Gebietskörperschaft und der Gebietskörperschaft	0,00	0,00	0,00
2237	Nicht finanzierungswirksamer Transferaufwand	0,00	0,00	0,00
224	Finanzaufwand	0,00	0,00	0,00
2241	Zinsen aus Finanzschulden, Finanzierungsleasing, Forderungs Kauf und derivativen Finanzinstrumenten mit Grundgeschäft	0,00	0,00	0,00
2242	Zinsen und sonstige Aufwendungen aus derivativen Finanzinstrumenten ohne Grundgeschäft	0,00	0,00	0,00
2243	Gewinnentnahmen von Unternehmungen und marktbestimmten Betrieben der Gebietskörperschaft (innerhalb der Gebietskörperschaft)	0,00	0,00	0,00
2244	Sonstiger Finanzaufwand	0,00	0,00	0,00
2245	Nicht finanzierungswirksamer Finanzaufwand	0,00	0,00	0,00
22	Summe Aufwendungen	2 323 736,26	2 346 300,00	-22 563,74
SA0	Saldo (0) Nettoergebnis (21 - 22)	-2 156 016,53	-2 184 600,00	28 583,47
230	Entnahmen von Haushaltsrücklagen	0,00	0,00	0,00
2301	Entnahmen von Haushaltsrücklagen	0,00	0,00	0,00
240	Zuweisung an Haushaltsrücklagen	0,00	0,00	0,00
2401	Zuweisung an Haushaltsrücklagen	0,00	0,00	0,00
23	Summe Haushaltsrücklagen	0,00	0,00	0,00
SA00	Nettoergebnis nach Zuweisung und Entnahmen von Haushaltsrücklagen (Saldo 0 +/- SU23)	-2 156 016,53	-2 184 600,00	28 583,47

Gesundheit (Gruppe 5)

MVAG	Mittelverwendungs- und aufbringungsgruppen (1. und 2. Ebene)	RA 2020	VA 2020	RA - VA
211	Erträge aus der operativen Verwaltungstätigkeit	19 623,83	10 800,00	8 823,83
2111	Erträge aus eigenen Abgaben	0,00	0,00	0,00
2112	Erträge aus Ertragsanteilen	0,00	0,00	0,00
2113	Erträge aus Gebühren	0,00	0,00	0,00
2114	Erträge aus Leistungen	0,00	0,00	0,00
2115	Erträge aus Besitz und wirtschaftlicher Tätigkeit	19 246,20	9 200,00	10 046,20
2116	Erträge aus Veräußerung und sonstige Erträge	164,68	1 600,00	-1 435,32
2117	Nicht finanzierungswirksame operative Erträge	212,95	0,00	212,95
212	Erträge aus Transfers	816,08	600,00	216,08
2121	Transferertrag von Trägern des öffentlichen Rechts	816,08	600,00	216,08
2122	Transferertrag von Beteiligungen	0,00	0,00	0,00
2123	Transferertrag von Unternehmen (mit Finanzunternehmen)	0,00	0,00	0,00
2124	Transferertrag von Haushalten und Organisationen ohne Erwerbscharakter	0,00	0,00	0,00
2125	Transferertrag vom Ausland	0,00	0,00	0,00
2126	Investitions- und Tilgungszuschüsse zwischen Unternehmungen und Betrieben der Gebietskörperschaft und der Gebietskörperschaft	0,00	0,00	0,00
2127	Nicht finanzierungswirksamer Transferertrag	0,00	0,00	0,00
213	Finanzerträge	0,00	0,00	0,00
2131	Erträge aus Zinsen	0,00	0,00	0,00
2132	Erträge aus Zinsen aus derivativen Finanzinstrumenten ohne Grundgeschäft	0,00	0,00	0,00
2133	Erträge aus Gewinnentnahmen von marktbestimmten Betrieben	0,00	0,00	0,00
2134	Sonstige Finanzerträge	0,00	0,00	0,00
2135	Erträge aus Dividenden/Gewinnausschüttungen	0,00	0,00	0,00
2136	Sonstige nicht finanzierungswirksame Finanzerträge	0,00	0,00	0,00
21	Summe Erträge	20 439,91	11 400,00	9 039,91
221	Personalaufwand	1 786,01	1 900,00	-113,99
2211	Personalaufwand (Bezüge, Nebengeb., Mehrleistungen)	1 223,56	1 300,00	-76,44
2212	Gesetzlicher und freiwilliger Sozialaufwand	461,09	600,00	-138,91
2213	Sonstiger Personalaufwand	0,00	0,00	0,00
2214	Nicht finanzierungswirksamer Personalaufwand	101,36	0,00	101,36
222	Sachaufwand (ohne Transferaufwand)	146 039,60	130 800,00	15 239,60
2221	Gebrauchs- und Verbrauchsgüter, Handelswaren	0,00	0,00	0,00
2222	Verwaltungs- und Betriebsaufwand	902,83	500,00	402,83
2223	Leasing- und Mietaufwand	0,00	1 000,00	-1 000,00
2224	Instandhaltung	31 772,07	57 000,00	-25 227,93
2225	Sonstiger Sachaufwand	108 661,47	67 600,00	41 061,47

Gesundheit (Gruppe 5)

MVAG	Mittelverwendungs- und aufbringungsgruppen (1. und 2. Ebene)	RA 2020	VA 2020	RA - VA
2226	Nicht finanzierungswirksamer Sachaufwand	4 703,23	4 700,00	3,23
223	Transferaufwand (laufende Transfers und Kapitaltransfers)	2 996 939,35	2 996 000,00	939,35
2231	Transferaufwand an Träger des öffentlichen Rechts	2 904 099,35	2 904 200,00	-100,65
2232	Transferaufwand an Beteiligungen	0,00	0,00	0,00
2233	Transferaufwand an Unternehmen (mit Finanzunternehmen)	0,00	0,00	0,00
2234	Transferaufwand an Haushalte und Organisationen ohne Erwerbscharakter	92 840,00	91 800,00	1 040,00
2235	Transferaufwand an das Ausland	0,00	0,00	0,00
2236	Investitions- und Tilgungszuschüsse zwischen Unternehmungen und Betrieben der Gebietskörperschaft und der Gebietskörperschaft	0,00	0,00	0,00
2237	Nicht finanzierungswirksamer Transferaufwand	0,00	0,00	0,00
224	Finanzaufwand	0,00	0,00	0,00
2241	Zinsen aus Finanzschulden, Finanzierungsleasing, Forderungs Kauf und derivativen Finanzinstrumenten mit Grundgeschäft	0,00	0,00	0,00
2242	Zinsen und sonstige Aufwendungen aus derivativen Finanzinstrumenten ohne Grundgeschäft	0,00	0,00	0,00
2243	Gewinnentnahmen von Unternehmungen und marktbestimmten Betrieben der Gebietskörperschaft (innerhalb der Gebietskörperschaft)	0,00	0,00	0,00
2244	Sonstiger Finanzaufwand	0,00	0,00	0,00
2245	Nicht finanzierungswirksamer Finanzaufwand	0,00	0,00	0,00
22	Summe Aufwendungen	3 144 764,96	3 128 700,00	16 064,96
SA0	Saldo (0) Nettoergebnis (21 - 22)	-3 124 325,05	-3 117 300,00	-7 025,05
230	Entnahmen von Haushaltsrücklagen	0,00	0,00	0,00
2301	Entnahmen von Haushaltsrücklagen	0,00	0,00	0,00
240	Zuweisung an Haushaltsrücklagen	0,00	0,00	0,00
2401	Zuweisung an Haushaltsrücklagen	0,00	0,00	0,00
23	Summe Haushaltsrücklagen	0,00	0,00	0,00
SA00	Nettoergebnis nach Zuweisung und Entnahmen von Haushaltsrücklagen (Saldo 0 +/- SU23)	-3 124 325,05	-3 117 300,00	-7 025,05

Straßen- und Wasserbau, Verkehr (Gruppe 6)

MVAG	Mittelverwendungs- und aufbringungsgruppen (1. und 2. Ebene)	RA 2020	VA 2020	RA - VA
211	Erträge aus der operativen Verwaltungstätigkeit	17 628,33	19 300,00	-1 671,67
2111	Erträge aus eigenen Abgaben	0,00	0,00	0,00
2112	Erträge aus Ertragsanteilen	0,00	0,00	0,00
2113	Erträge aus Gebühren	0,00	0,00	0,00
2114	Erträge aus Leistungen	84,00	100,00	-16,00
2115	Erträge aus Besitz und wirtschaftlicher Tätigkeit	0,00	0,00	0,00
2116	Erträge aus Veräußerung und sonstige Erträge	17 544,33	19 200,00	-1 655,67
2117	Nicht finanzierungswirksame operative Erträge	0,00	0,00	0,00
212	Erträge aus Transfers	146 576,00	191 700,00	-45 124,00
2121	Transferertrag von Trägern des öffentlichen Rechts	102 596,82	151 100,00	-48 503,18
2122	Transferertrag von Beteiligungen	0,00	0,00	0,00
2123	Transferertrag von Unternehmen (mit Finanzunternehmen)	0,00	0,00	0,00
2124	Transferertrag von Haushalten und Organisationen ohne Erwerbscharakter	33 418,90	30 000,00	3 418,90
2125	Transferertrag vom Ausland	0,00	0,00	0,00
2126	Investitions- und Tilgungszuschüsse zwischen Unternehmungen und Betrieben der Gebietskörperschaft und der Gebietskörperschaft	0,00	0,00	0,00
2127	Nicht finanzierungswirksamer Transferertrag	10 560,28	10 600,00	-39,72
213	Finanzerträge	0,00	0,00	0,00
2131	Erträge aus Zinsen	0,00	0,00	0,00
2132	Erträge aus Zinsen aus derivativen Finanzinstrumenten ohne Grundgeschäft	0,00	0,00	0,00
2133	Erträge aus Gewinnentnahmen von marktbestimmten Betrieben	0,00	0,00	0,00
2134	Sonstige Finanzerträge	0,00	0,00	0,00
2135	Erträge aus Dividenden/Gewinnausschüttungen	0,00	0,00	0,00
2136	Sonstige nicht finanzierungswirksame Finanzerträge	0,00	0,00	0,00
21	Summe Erträge	164 204,33	211 000,00	-46 795,67
221	Personalaufwand	0,00	0,00	0,00
2211	Personalaufwand (Bezüge, Nebengeb., Mehrleistungen)	0,00	0,00	0,00
2212	Gesetzlicher und freiwilliger Sozialaufwand	0,00	0,00	0,00
2213	Sonstiger Personalaufwand	0,00	0,00	0,00
2214	Nicht finanzierungswirksamer Personalaufwand	0,00	0,00	0,00
222	Sachaufwand (ohne Transferaufwand)	1 459 740,48	1 532 600,00	-72 859,52
2221	Gebrauchs- und Verbrauchsgüter, Handelswaren	282,96	300,00	-17,04
2222	Verwaltungs- und Betriebsaufwand	7 662,88	10 600,00	-2 937,12
2223	Leasing- und Mietaufwand	240,00	200,00	40,00
2224	Instandhaltung	153 412,62	196 000,00	-42 587,38
2225	Sonstiger Sachaufwand	123 775,44	134 000,00	-10 224,56

Straßen- und Wasserbau, Verkehr (Gruppe 6)

MVAG	Mittelverwendungs- und aufbringungsgruppen (1. und 2. Ebene)	RA 2020	VA 2020	RA - VA
2226	Nicht finanzierungswirksamer Sachaufwand	1 174 366,58	1 191 500,00	-17 133,42
223	Transferaufwand (laufende Transfers und Kapitaltransfers)	0,00	0,00	0,00
2231	Transferaufwand an Träger des öffentlichen Rechts	0,00	0,00	0,00
2232	Transferaufwand an Beteiligungen	0,00	0,00	0,00
2233	Transferaufwand an Unternehmen (mit Finanzunternehmen)	0,00	0,00	0,00
2234	Transferaufwand an Haushalte und Organisationen ohne Erwerbscharakter	0,00	0,00	0,00
2235	Transferaufwand an das Ausland	0,00	0,00	0,00
2236	Investitions- und Tilgungszuschüsse zwischen Unternehmungen und Betrieben der Gebietskörperschaft und der Gebietskörperschaft	0,00	0,00	0,00
2237	Nicht finanzierungswirksamer Transferaufwand	0,00	0,00	0,00
224	Finanzaufwand	12 911,25	14 900,00	-1 988,75
2241	Zinsen aus Finanzschulden, Finanzierungsleasing, Forderungs Kauf und derivativen Finanzinstrumenten mit Grundgeschäft	12 911,25	14 900,00	-1 988,75
2242	Zinsen und sonstige Aufwendungen aus derivativen Finanzinstrumenten ohne Grundgeschäft	0,00	0,00	0,00
2243	Gewinnentnahmen von Unternehmungen und marktbestimmten Betrieben der Gebietskörperschaft (innerhalb der Gebietskörperschaft)	0,00	0,00	0,00
2244	Sonstiger Finanzaufwand	0,00	0,00	0,00
2245	Nicht finanzierungswirksamer Finanzaufwand	0,00	0,00	0,00
22	Summe Aufwendungen	1 472 651,73	1 547 500,00	-74 848,27
SA0	Saldo (0) Nettoergebnis (21 - 22)	-1 308 447,40	-1 336 500,00	28 052,60
230	Entnahmen von Haushaltsrücklagen	593 519,18	387 000,00	206 519,18
2301	Entnahmen von Haushaltsrücklagen	593 519,18	387 000,00	206 519,18
240	Zuweisung an Haushaltsrücklagen	426 453,70	147 700,00	278 753,70
2401	Zuweisung an Haushaltsrücklagen	426 453,70	147 700,00	278 753,70
23	Summe Haushaltsrücklagen	167 065,48	239 300,00	-72 234,52
SA00	Nettoergebnis nach Zuweisung und Entnahmen von Haushaltsrücklagen (Saldo 0 +/- SU23)	-1 141 381,92	-1 097 200,00	-44 181,92

Wirtschaftsförderung (Gruppe 7)

MVAG	Mittelverwendungs- und aufbringungsgruppen (1. und 2. Ebene)	RA 2020	VA 2020	RA - VA
211	Erträge aus der operativen Verwaltungstätigkeit	0,00	12 600,00	-12 600,00
2111	Erträge aus eigenen Abgaben	0,00	0,00	0,00
2112	Erträge aus Ertragsanteilen	0,00	0,00	0,00
2113	Erträge aus Gebühren	0,00	0,00	0,00
2114	Erträge aus Leistungen	0,00	0,00	0,00
2115	Erträge aus Besitz und wirtschaftlicher Tätigkeit	0,00	5 200,00	-5 200,00
2116	Erträge aus Veräußerung und sonstige Erträge	0,00	7 400,00	-7 400,00
2117	Nicht finanzierungswirksame operative Erträge	0,00	0,00	0,00
212	Erträge aus Transfers	2 500,00	2 600,00	-100,00
2121	Transferertrag von Trägern des öffentlichen Rechts	2 500,00	2 600,00	-100,00
2122	Transferertrag von Beteiligungen	0,00	0,00	0,00
2123	Transferertrag von Unternehmen (mit Finanzunternehmen)	0,00	0,00	0,00
2124	Transferertrag von Haushalten und Organisationen ohne Erwerbscharakter	0,00	0,00	0,00
2125	Transferertrag vom Ausland	0,00	0,00	0,00
2126	Investitions- und Tilgungszuschüsse zwischen Unternehmungen und Betrieben der Gebietskörperschaft und der Gebietskörperschaft	0,00	0,00	0,00
2127	Nicht finanzierungswirksamer Transferertrag	0,00	0,00	0,00
213	Finanzerträge	0,00	0,00	0,00
2131	Erträge aus Zinsen	0,00	0,00	0,00
2132	Erträge aus Zinsen aus derivativen Finanzinstrumenten ohne Grundgeschäft	0,00	0,00	0,00
2133	Erträge aus Gewinnentnahmen von marktbestimmten Betrieben	0,00	0,00	0,00
2134	Sonstige Finanzerträge	0,00	0,00	0,00
2135	Erträge aus Dividenden/Gewinnausschüttungen	0,00	0,00	0,00
2136	Sonstige nicht finanzierungswirksame Finanzerträge	0,00	0,00	0,00
21	Summe Erträge	2 500,00	15 200,00	-12 700,00
221	Personalaufwand	0,00	0,00	0,00
2211	Personalaufwand (Bezüge, Nebengeb., Mehrleistungen)	0,00	0,00	0,00
2212	Gesetzlicher und freiwilliger Sozialaufwand	0,00	0,00	0,00
2213	Sonstiger Personalaufwand	0,00	0,00	0,00
2214	Nicht finanzierungswirksamer Personalaufwand	0,00	0,00	0,00
222	Sachaufwand (ohne Transferaufwand)	473 500,91	483 300,00	-9 799,09
2221	Gebrauchs- und Verbrauchsgüter, Handelswaren	0,00	0,00	0,00
2222	Verwaltungs- und Betriebsaufwand	0,00	0,00	0,00
2223	Leasing- und Mietaufwand	0,00	0,00	0,00
2224	Instandhaltung	15 261,30	15 300,00	-38,70
2225	Sonstiger Sachaufwand	325 772,28	341 000,00	-15 227,72

Wirtschaftsförderung (Gruppe 7)

MVAG	Mittelverwendungs- und aufbringungsgruppen (1. und 2. Ebene)	RA 2020	VA 2020	RA - VA
2226	Nicht finanzierungswirksamer Sachaufwand	132 467,33	127 000,00	5 467,33
223	Transferaufwand (laufende Transfers und Kapitaltransfers)	2 135,82	7 000,00	-4 864,18
2231	Transferaufwand an Träger des öffentlichen Rechts	0,00	0,00	0,00
2232	Transferaufwand an Beteiligungen	0,00	0,00	0,00
2233	Transferaufwand an Unternehmen (mit Finanzunternehmen)	2 135,82	4 000,00	-1 864,18
2234	Transferaufwand an Haushalte und Organisationen ohne Erwerbscharakter	0,00	3 000,00	-3 000,00
2235	Transferaufwand an das Ausland	0,00	0,00	0,00
2236	Investitions- und Tilgungszuschüsse zwischen Unternehmungen und Betrieben der Gebietskörperschaft und der Gebietskörperschaft	0,00	0,00	0,00
2237	Nicht finanzierungswirksamer Transferaufwand	0,00	0,00	0,00
224	Finanzaufwand	0,00	0,00	0,00
2241	Zinsen aus Finanzschulden, Finanzierungsleasing, Forderungs Kauf und derivativen Finanzinstrumenten mit Grundgeschäft	0,00	0,00	0,00
2242	Zinsen und sonstige Aufwendungen aus derivativen Finanzinstrumenten ohne Grundgeschäft	0,00	0,00	0,00
2243	Gewinnentnahmen von Unternehmungen und marktbestimmten Betrieben der Gebietskörperschaft (innerhalb der Gebietskörperschaft)	0,00	0,00	0,00
2244	Sonstiger Finanzaufwand	0,00	0,00	0,00
2245	Nicht finanzierungswirksamer Finanzaufwand	0,00	0,00	0,00
22	Summe Aufwendungen	475 636,73	490 300,00	-14 663,27
SA0	Saldo (0) Nettoergebnis (21 - 22)	-473 136,73	-475 100,00	1 963,27
230	Entnahmen von Haushaltsrücklagen	8 457,54	0,00	8 457,54
2301	Entnahmen von Haushaltsrücklagen	8 457,54	0,00	8 457,54
240	Zuweisung an Haushaltsrücklagen	0,00	0,00	0,00
2401	Zuweisung an Haushaltsrücklagen	0,00	0,00	0,00
23	Summe Haushaltsrücklagen	8 457,54	0,00	8 457,54
SA00	Nettoergebnis nach Zuweisung und Entnahmen von Haushaltsrücklagen (Saldo 0 +/- SU23)	-464 679,19	-475 100,00	10 420,81

Dienstleistungen (Gruppe 8)

MVAG	Mittelverwendungs- und aufbringungsgruppen (1. und 2. Ebene)	RA 2020	VA 2020	RA - VA
211	Erträge aus der operativen Verwaltungstätigkeit	8 366 637,63	7 986 400,00	380 237,63
2111	Erträge aus eigenen Abgaben	0,00	0,00	0,00
2112	Erträge aus Ertragsanteilen	0,00	0,00	0,00
2113	Erträge aus Gebühren	4 179 200,54	4 190 800,00	-11 599,46
2114	Erträge aus Leistungen	394 180,46	419 700,00	-25 519,54
2115	Erträge aus Besitz und wirtschaftlicher Tätigkeit	1 590 535,06	1 545 400,00	45 135,06
2116	Erträge aus Veräußerung und sonstige Erträge	2 135 223,52	1 822 200,00	313 023,52
2117	Nicht finanzierungswirksame operative Erträge	67 498,05	8 300,00	59 198,05
212	Erträge aus Transfers	392 578,71	480 100,00	-87 521,29
2121	Transferertrag von Trägern des öffentlichen Rechts	235 894,57	238 800,00	-2 905,43
2122	Transferertrag von Beteiligungen	0,00	0,00	0,00
2123	Transferertrag von Unternehmen (mit Finanzunternehmen)	0,00	0,00	0,00
2124	Transferertrag von Haushalten und Organisationen ohne Erwerbscharakter	0,00	0,00	0,00
2125	Transferertrag vom Ausland	0,00	0,00	0,00
2126	Investitions- und Tilgungszuschüsse zwischen Unternehmungen und Betrieben der Gebietskörperschaft und der Gebietskörperschaft	0,00	0,00	0,00
2127	Nicht finanzierungswirksamer Transferertrag	156 684,14	241 300,00	-84 615,86
213	Finanzerträge	0,00	0,00	0,00
2131	Erträge aus Zinsen	0,00	0,00	0,00
2132	Erträge aus Zinsen aus derivativen Finanzinstrumenten ohne Grundgeschäft	0,00	0,00	0,00
2133	Erträge aus Gewinnentnahmen von marktbestimmten Betrieben	0,00	0,00	0,00
2134	Sonstige Finanzerträge	0,00	0,00	0,00
2135	Erträge aus Dividenden/Gewinnausschüttungen	0,00	0,00	0,00
2136	Sonstige nicht finanzierungswirksame Finanzerträge	0,00	0,00	0,00
21	Summe Erträge	8 759 216,34	8 466 500,00	292 716,34
221	Personalaufwand	2 676 937,36	2 697 600,00	-20 662,64
2211	Personalaufwand (Bezüge, Nebengeb., Mehrleistungen)	2 072 914,48	2 173 400,00	-100 485,52
2212	Gesetzlicher und freiwilliger Sozialaufwand	507 940,53	524 200,00	-16 259,47
2213	Sonstiger Personalaufwand	0,00	0,00	0,00
2214	Nicht finanzierungswirksamer Personalaufwand	96 082,35	0,00	96 082,35
222	Sachaufwand (ohne Transferaufwand)	7 104 349,22	6 379 900,00	724 449,22
2221	Gebrauchs- und Verbrauchsgüter, Handelswaren	193 647,72	235 200,00	-41 552,28
2222	Verwaltungs- und Betriebsaufwand	268 702,18	254 300,00	14 402,18
2223	Leasing- und Mietaufwand	1 673 057,20	1 420 700,00	252 357,20
2224	Instandhaltung	534 250,58	545 100,00	-10 849,42
2225	Sonstiger Sachaufwand	2 656 779,24	2 343 400,00	313 379,24

Dienstleistungen (Gruppe 8)

MVAG	Mittelverwendungs- und aufbringungsgruppen (1. und 2. Ebene)	RA 2020	VA 2020	RA - VA
2226	Nicht finanzierungswirksamer Sachaufwand	1 777 912,30	1 581 200,00	196 712,30
223	Transferaufwand (laufende Transfers und Kapitaltransfers)	0,00	0,00	0,00
2231	Transferaufwand an Träger des öffentlichen Rechts	0,00	0,00	0,00
2232	Transferaufwand an Beteiligungen	0,00	0,00	0,00
2233	Transferaufwand an Unternehmen (mit Finanzunternehmen)	0,00	0,00	0,00
2234	Transferaufwand an Haushalte und Organisationen ohne Erwerbscharakter	0,00	0,00	0,00
2235	Transferaufwand an das Ausland	0,00	0,00	0,00
2236	Investitions- und Tilgungszuschüsse zwischen Unternehmungen und Betrieben der Gebietskörperschaft und der Gebietskörperschaft	0,00	0,00	0,00
2237	Nicht finanzierungswirksamer Transferaufwand	0,00	0,00	0,00
224	Finanzaufwand	818 170,59	816 400,00	1 770,59
2241	Zinsen aus Finanzschulden, Finanzierungsleasing, Forderungs Kauf und derivativen Finanzinstrumenten mit Grundgeschäft	818 170,59	816 400,00	1 770,59
2242	Zinsen und sonstige Aufwendungen aus derivativen Finanzinstrumenten ohne Grundgeschäft	0,00	0,00	0,00
2243	Gewinnentnahmen von Unternehmungen und marktbestimmten Betrieben der Gebietskörperschaft (innerhalb der Gebietskörperschaft)	0,00	0,00	0,00
2244	Sonstiger Finanzaufwand	0,00	0,00	0,00
2245	Nicht finanzierungswirksamer Finanzaufwand	0,00	0,00	0,00
22	Summe Aufwendungen	10 599 457,17	9 893 900,00	705 557,17
SA0	Saldo (0) Nettoergebnis (21 - 22)	-1 840 240,83	-1 427 400,00	-412 840,83
230	Entnahmen von Haushaltsrücklagen	605 793,28	461 700,00	144 093,28
2301	Entnahmen von Haushaltsrücklagen	605 793,28	461 700,00	144 093,28
240	Zuweisung an Haushaltsrücklagen	24,79	0,00	24,79
2401	Zuweisung an Haushaltsrücklagen	24,79	0,00	24,79
23	Summe Haushaltsrücklagen	605 768,49	461 700,00	144 068,49
SA00	Nettoergebnis nach Zuweisung und Entnahmen von Haushaltsrücklagen (Saldo 0 +/- SU23)	-1 234 472,34	-965 700,00	-268 772,34

Finanzwirtschaft (Gruppe 9)

MVAG	Mittelverwendungs- und aufbringungsgruppen (1. und 2. Ebene)	RA 2020	VA 2020	RA - VA
211	Erträge aus der operativen Verwaltungstätigkeit	15 880 456,78	15 354 400,00	526 056,78
2111	Erträge aus eigenen Abgaben	8 295 500,31	8 190 800,00	104 700,31
2112	Erträge aus Ertragsanteilen	7 104 686,80	7 029 000,00	75 686,80
2113	Erträge aus Gebühren	0,00	0,00	0,00
2114	Erträge aus Leistungen	84 326,70	76 400,00	7 926,70
2115	Erträge aus Besitz und wirtschaftlicher Tätigkeit	0,00	0,00	0,00
2116	Erträge aus Veräußerung und sonstige Erträge	62 237,02	58 200,00	4 037,02
2117	Nicht finanzierungswirksame operative Erträge	333 705,95	0,00	333 705,95
212	Erträge aus Transfers	385 469,52	278 600,00	106 869,52
2121	Transferertrag von Trägern des öffentlichen Rechts	385 469,52	278 600,00	106 869,52
2122	Transferertrag von Beteiligungen	0,00	0,00	0,00
2123	Transferertrag von Unternehmen (mit Finanzunternehmen)	0,00	0,00	0,00
2124	Transferertrag von Haushalten und Organisationen ohne Erwerbscharakter	0,00	0,00	0,00
2125	Transferertrag vom Ausland	0,00	0,00	0,00
2126	Investitions- und Tilgungszuschüsse zwischen Unternehmungen und Betrieben der Gebietskörperschaft und der Gebietskörperschaft	0,00	0,00	0,00
2127	Nicht finanzierungswirksamer Transferertrag	0,00	0,00	0,00
213	Finanzerträge	226,68	300,00	-73,32
2131	Erträge aus Zinsen	226,68	300,00	-73,32
2132	Erträge aus Zinsen aus derivativen Finanzinstrumenten ohne Grundgeschäft	0,00	0,00	0,00
2133	Erträge aus Gewinnentnahmen von marktbestimmten Betrieben	0,00	0,00	0,00
2134	Sonstige Finanzerträge	0,00	0,00	0,00
2135	Erträge aus Dividenden/Gewinnausschüttungen	0,00	0,00	0,00
2136	Sonstige nicht finanzierungswirksame Finanzerträge	0,00	0,00	0,00
21	Summe Erträge	16 266 152,98	15 633 300,00	632 852,98
221	Personalaufwand	502 260,03	492 500,00	9 760,03
2211	Personalaufwand (Bezüge, Nebengeb., Mehrleistungen)	359 951,24	399 000,00	-39 048,76
2212	Gesetzlicher und freiwilliger Sozialaufwand	80 977,88	93 500,00	-12 522,12
2213	Sonstiger Personalaufwand	0,00	0,00	0,00
2214	Nicht finanzierungswirksamer Personalaufwand	61 330,91	0,00	61 330,91
222	Sachaufwand (ohne Transferaufwand)	481 584,81	673 600,00	-192 015,19
2221	Gebrauchs- und Verbrauchsgüter, Handelswaren	1 003,55	3 500,00	-2 496,45
2222	Verwaltungs- und Betriebsaufwand	14 832,14	23 700,00	-8 867,86
2223	Leasing- und Mietaufwand	586,56	300,00	286,56
2224	Instandhaltung	0,00	0,00	0,00
2225	Sonstiger Sachaufwand	465 162,56	646 100,00	-180 937,44

Finanzwirtschaft (Gruppe 9)

MVAG	Mittelverwendungs- und aufbringungsgruppen (1. und 2. Ebene)	RA 2020	VA 2020	RA - VA
2226	Nicht finanzierungswirksamer Sachaufwand	0,00	0,00	0,00
223	Transferaufwand (laufende Transfers und Kapitaltransfers)	306 712,81	0,00	306 712,81
2231	Transferaufwand an Träger des öffentlichen Rechts	0,00	0,00	0,00
2232	Transferaufwand an Beteiligungen	306 712,81	0,00	306 712,81
2233	Transferaufwand an Unternehmen (mit Finanzunternehmen)	0,00	0,00	0,00
2234	Transferaufwand an Haushalte und Organisationen ohne Erwerbscharakter	0,00	0,00	0,00
2235	Transferaufwand an das Ausland	0,00	0,00	0,00
2236	Investitions- und Tilgungszuschüsse zwischen Unternehmungen und Betrieben der Gebietskörperschaft und der Gebietskörperschaft	0,00	0,00	0,00
2237	Nicht finanzierungswirksamer Transferaufwand	0,00	0,00	0,00
224	Finanzaufwand	7 422,57	7 100,00	322,57
2241	Zinsen aus Finanzschulden, Finanzierungsleasing, Forderungskauf und derivativen Finanzinstrumenten mit Grundgeschäft	0,00	0,00	0,00
2242	Zinsen und sonstige Aufwendungen aus derivativen Finanzinstrumenten ohne Grundgeschäft	0,00	0,00	0,00
2243	Gewinnentnahmen von Unternehmungen und marktbestimmten Betrieben der Gebietskörperschaft (innerhalb der Gebietskörperschaft)	0,00	0,00	0,00
2244	Sonstiger Finanzaufwand	7 422,57	7 100,00	322,57
2245	Nicht finanzierungswirksamer Finanzaufwand	0,00	0,00	0,00
22	Summe Aufwendungen	1 297 980,22	1 173 200,00	124 780,22
SA0	Saldo (0) Nettoergebnis (21 - 22)	14 968 172,76	14 460 100,00	508 072,76
230	Entnahmen von Haushaltsrücklagen	547 341,77	540 900,00	6 441,77
2301	Entnahmen von Haushaltsrücklagen	547 341,77	540 900,00	6 441,77
240	Zuweisung an Haushaltsrücklagen	111,00	0,00	111,00
2401	Zuweisung an Haushaltsrücklagen	111,00	0,00	111,00
23	Summe Haushaltsrücklagen	547 230,77	540 900,00	6 330,77
SA00	Nettoergebnis nach Zuweisung und Entnahmen von Haushaltsrücklagen (Saldo 0 +/- SU23)	15 515 403,53	15 001 000,00	514 403,53

Finanzierungshaushalt Gesamt 1. Ebene (Anlage 1b)
- interne Vergütungen enthalten

MVAG	Mittelverwendungs- und aufbringungsgruppen (1. Ebene)	RA 2020	VA 2020	RA - VA
OPERATIVE GEBARUNG				
311	Einzahlungen aus der operativen Verwaltungstätigkeit	25 257 079,92	25 336 500,00	-79 420,08
312	Einzahlungen aus Transfers (ohne Kapitaltransfers)	1 119 247,16	2 225 000,00	-1 105 752,84
313	Einzahlungen aus Finanzerträgen	226,68	300,00	-73,32
31	Summe Einzahlungen operative Gebarung	26 376 553,76	27 561 800,00	-1 185 246,24
321	Auszahlungen aus Personalaufwand	6 054 980,35	6 150 200,00	-95 219,65
322	Auszahlungen aus Sachaufwand (ohne Transferaufwand)	10 729 763,42	11 186 800,00	-457 036,58
323	Auszahlungen aus Transfers (ohne Kapitaltransfers)	6 426 175,23	6 297 400,00	128 775,23
324	Auszahlungen aus Finanzaufwand	1 516 809,08	1 511 500,00	5 309,08
32	Summe Auszahlungen operative Gebarung	24 727 728,08	25 145 900,00	-418 171,92
SA1	Saldo (1) Geldfluss aus der Operativen Gebarung (31 – 32)	1 648 825,68	2 415 900,00	-767 074,32
INVESTIVE GEBARUNG				
331	Einzahlungen aus der Investitionstätigkeit	124 546,31	7 000,00	117 546,31
332	Einzahlungen aus der Rückzahlung von Darlehen sowie gewährten Vorschüssen	0,00	0,00	0,00
333	Einzahlungen aus Kapitaltransfers	287 052,87	339 800,00	-52 747,13
33	Summe Einzahlungen investive Gebarung	411 599,18	346 800,00	64 799,18
341	Auszahlungen aus der Investitionstätigkeit	2 222 843,22	5 211 400,00	-2 988 556,78
342	Auszahlungen von gewährten Darlehen sowie gewährten Vorschüssen	0,00	0,00	0,00
343	Auszahlungen aus Kapitaltransfers	2 135,82	4 000,00	-1 864,18
34	Summe Auszahlungen investive Gebarung	2 224 979,04	5 215 400,00	-2 990 420,96
SA2	Saldo (2) Geldfluss aus der Investiven Gebarung (33 – 34)	-1 813 379,86	-4 868 600,00	3 055 220,14
SA3	Saldo (3) Nettofinanzierungssaldo (Saldo 1 + Saldo 2)	-164 554,18	-2 452 700,00	2 288 145,82

MVAG	Mittelverwendungs- und aufbringungsgruppen (1. Ebene)	RA 2020	VA 2020	RA - VA
FINANZIERUNGSTÄTIGKEIT				
351	Einzahlungen aus der Aufnahme von Finanzschulden	477 000,00	1 580 400,00	-1 103 400,00
353	Einzahlungen infolge eines Kapitaltausch bei derivativen Finanzinstrumenten mit Grundgeschäft	0,00	0,00	0,00
355	Einzahlungen aus dem Abgang von Finanzinstrumenten	0,00	0,00	0,00
35	Summe Einzahlungen aus der Finanzierungstätigkeit	477 000,00	1 580 400,00	-1 103 400,00
361	Auszahlungen aus der Tilgung von Finanzschulden	1 335 879,02	1 358 300,00	-22 420,98
363	Auszahlungen infolge eines Kapitaltausch bei derivativen Finanzinstrumenten mit Grundgeschäft	0,00	0,00	0,00
365	Auszahlungen für den Erwerb von Finanzinstrumenten	7 500,00	7 500,00	0,00
36	Summe Auszahlungen aus der Finanzierungstätigkeit	1 343 379,02	1 365 800,00	-22 420,98
SA4	Saldo (4) Geldfluss aus der Finanzierungstätigkeit (35 – 36)	-866 379,02	214 600,00	-1 080 979,02
SA5	Saldo (5) Geldfluss aus der voranschlagswirksamen Gebarung (Saldo 3 + Saldo 4)	-1 030 933,20	-2 238 100,00	1 207 166,80
411	Einzahlungen aus nicht voranschlagswirksamen Forderungen	14 026 820,93		
412	Einzahlungen aus nicht voranschlagswirksamen Verbindlichkeiten	7 948 865,71		
413	Einzahlungen aus der Aufnahme von zur Kassenstärkung eingegangenen Geldverbindlichkeiten (Barvorlagen)	0,00		
41	Summe Einzahlungen aus der nicht voranschlagswirksamen Gebarung	21 975 686,64		
421	Auszahlungen aus nicht voranschlagswirksamen Forderungen	13 461 502,65		
422	Auszahlungen aus nicht voranschlagswirksamen Verbindlichkeiten	7 905 853,06		
423	Auszahlungen zur Tilgung von zur Kassenstärkung eingegangenen Geldverbindlichkeiten (Barvorlagen)	412,71		
42	Summe Auszahlungen aus der nicht voranschlagswirksamen Gebarung	21 367 768,42		
SA6	Geldfluss aus der nicht voranschlagswirksamen Gebarung	607 918,22		
SA7	Veränderung an Liquiden Mitteln (Saldo 5 + Saldo 6)	-423 014,98		
	Anfangsbestand liquide Mittel (115 zum 31.12.2019)	1 947 322,62		
	Endbestand liquide Mittel (115 zum 31.12.2020)	1 524 307,64		
	davon Zahlungsmittelreserven (1152 zum 31.12.2020)	370 067,37		

Finanzierungshaushalt Gesamt 1. und 2. Ebene (Anlage 1b)
- interne Vergütungen enthalten

MVAG	Mittelverwendungs- und aufbringungsgruppen (1. und 2. Ebene)	RA 2020	VA 2020	RA - VA
311	Einzahlungen aus der operativen Verwaltungstätigkeit	25 257 079,92	25 336 500,00	-79 420,08
3111	Einzahlungen aus eigenen Abgaben	8 165 471,18	8 200 800,00	-35 328,82
3112	Einzahlungen aus Ertragsanteilen	7 104 686,80	7 029 000,00	75 686,80
3113	Einzahlungen aus Gebühren	4 176 429,34	4 191 400,00	-14 970,66
3114	Einzahlungen aus Leistungen	1 576 275,59	1 779 900,00	-203 624,41
3115	Einzahlungen aus Besitz und wirtschaftlicher Tätigkeit	1 998 717,47	1 959 500,00	39 217,47
3116	Einzahlungen aus Veräußerung von geringwertigen Wirtschaftsgütern (GWG) und sonstige Einzahlungen	2 235 499,54	2 175 900,00	59 599,54
312	Einzahlungen aus Transfers (ohne Kapitaltransfers)	1 119 247,16	2 225 000,00	-1 105 752,84
3121	Transferzahlungen von Trägern des öffentlichen Rechts	1 071 789,07	2 188 200,00	-1 116 410,93
3122	Transferzahlungen von Beteiligungen	0,00	0,00	0,00
3123	Transferzahlungen von Unternehmen (inkl. Finanzunternehmen)	1 000,00	0,00	1 000,00
3124	Transferzahlungen von Haushalte und Organisationen ohne Erwerbscharakter	46 458,09	36 800,00	9 658,09
3125	Transferzahlungen vom Ausland	0,00	0,00	0,00
3126	Investitions- und Tilgungszuschüsse zwischen Unternehmungen und Betrieben der Gebietskörperschaft und der Gebietskörperschaft	0,00	0,00	0,00
313	Einzahlungen aus Finanzerträgen	226,68	300,00	-73,32
3131	Einzahlungen aus Zinserträgen	226,68	300,00	-73,32
3133	Einzahlungen aus Gewinnentnahmen von marktbestimmten Betrieben	0,00	0,00	0,00
3134	Sonstige Einzahlungen aus Finanzerträgen	0,00	0,00	0,00
3135	Einzahlungen aus Dividenden/Gewinnausschüttungen	0,00	0,00	0,00
31	Summe Einzahlungen operative Gebarung	26 376 553,76	27 561 800,00	-1 185 246,24
321	Auszahlungen aus Personalaufwand	6 054 980,35	6 150 200,00	-95 219,65
3211	Auszahlungen für Personalaufwand Bezüge, Nebengebühren, und Mehrleistungsvergütungen)	4 859 633,76	4 970 100,00	-110 466,24
3212	Auszahlungen für gesetzliche und freiwillige Sozialaufwendungen	1 195 346,59	1 180 100,00	15 246,59
3213	Auszahlungen aus sonstigem Personalaufwand	0,00	0,00	0,00
322	Auszahlungen aus Sachaufwand (ohne Transferaufwand)	10 729 763,42	11 186 800,00	-457 036,58
3221	Auszahlungen für Gebrauchs- und Verbrauchsgüter, Handelswaren	406 849,04	516 600,00	-109 750,96
3222	Auszahlungen für Verwaltungs- und Betriebsaufwand	723 417,90	775 800,00	-52 382,10
3223	Auszahlungen für Leasing- und Mietaufwand	2 500 657,80	2 450 200,00	50 457,80
3224	Auszahlungen für Instandhaltung	1 340 508,55	1 450 600,00	-110 091,45
3225	Sonstige Auszahlungen aus Sachaufwand	5 758 330,13	5 993 600,00	-235 269,87
323	Auszahlungen aus Transfers (ohne Kapitaltransfers)	6 426 175,23	6 297 400,00	128 775,23
3231	Transferzahlungen an Träger des öffentlichen Rechts	5 184 514,33	5 243 900,00	-59 385,67
3232	Transferzahlungen an Beteiligungen	704 000,00	400 000,00	304 000,00
3233	Transferzahlungen an Unternehmen (inkl. Finanzunternehmen)	0,00	0,00	0,00
3234	Transferzahlungen an Haushalte und Organisationen ohne Erwerbscharakter	537 660,90	653 500,00	-115 839,10

MVAG	Mittelverwendungs- und aufbringungsgruppen (1. und 2. Ebene)	RA 2020	VA 2020	RA - VA
3235	Transferzahlungen an das Ausland	0,00	0,00	0,00
3236	Investitions- und Tilgungszuschüsse zwischen Unternehmungen und Betrieben der Gebietskörperschaft und der Gebietskörperschaft	0,00	0,00	0,00
324	Auszahlungen aus Finanzaufwand	1 516 809,08	1 511 500,00	5 309,08
3241	Auszahlungen für Zinsaufwand, für Finanzierungsleasing, für Forderungskauf, für Finanzschulden und derivative Finanzinstrumente m	1 509 392,52	1 504 400,00	4 992,52
3242	Auszahlungen für Zinsen aus derivativen Finanzinstrumenten ohne Grundgeschäft	0,00	0,00	0,00
3243	Auszahlung aus Gewinnentnahmen von marktbestimmten Betrieben	0,00	0,00	0,00
3244	Sonstige Auszahlungen aus Finanzaufwendungen	7 416,56	7 100,00	316,56
32	Summe Auszahlungen operative Gebarung	24 727 728,08	25 145 900,00	-418 171,92
SA1	Saldo (1) Geldfluss aus der Operativen Gebarung (31 – 32)	1 648 825,68	2 415 900,00	-767 074,32
331	Einzahlungen aus der Investitionstätigkeit	124 546,31	7 000,00	117 546,31
3311	Einzahlungen aus der Veräußerung von immateriellem Vermögen	0,00	0,00	0,00
3312	Einzahlungen aus der Veräußerung von Grundstücken und Grundstückseinrichtungen	0,00	0,00	0,00
3313	Einzahlungen aus der Veräußerung von Gebäuden und Bauten	117 546,31	0,00	117 546,31
3314	Einzahlungen aus der Veräußerung von technischen Anlagen, Fahrzeuge und Maschinen	7 000,00	7 000,00	0,00
3315	Einzahlungen aus der Veräußerung von Amts-, Betriebs- und Geschäftsausstattung	0,00	0,00	0,00
3316	Einzahlungen aus der Veräußerung von Kulturgütern	0,00	0,00	0,00
3317	Einzahlungen aus der Veräußerung von Beteiligungen	0,00	0,00	0,00
332	Einzahlungen aus der Rückzahlung von Darlehen sowie gewährten Vorschüssen	0,00	0,00	0,00
3321	Einzahlungen aus Darlehen an Träger des öffentlichen Rechts	0,00	0,00	0,00
3322	Einzahlungen aus Darlehen an Beteiligungen	0,00	0,00	0,00
3323	Einzahlungen aus Darlehen an Unternehmen und Haushalte	0,00	0,00	0,00
3325	Einzahlungen aus Vorschüssen und Anzahlungen	0,00	0,00	0,00
333	Einzahlungen aus Kapitaltransfers	287 052,87	339 800,00	-52 747,13
3331	Kapitaltransferzahlungen von Trägern des öffentlichen Rechts	116 223,32	139 800,00	-23 576,68
3332	Kapitaltransferzahlungen von Beteiligungen	0,00	0,00	0,00
3333	Kapitaltransferzahlungen von Unternehmen	0,00	0,00	0,00
3334	Kapitaltransferzahlungen von Haushalten und Organisationen ohne Erwerbscharakter	170 829,55	200 000,00	-29 170,45
3335	Kapitaltransferzahlungen vom Ausland	0,00	0,00	0,00
33	Summe Einzahlungen investive Gebarung	411 599,18	346 800,00	64 799,18
341	Auszahlungen aus der Investitionstätigkeit	2 222 843,22	5 211 400,00	-2 988 556,78
3411	Auszahlungen für den Erwerb von immateriellem Vermögen	52 338,24	69 800,00	-17 461,76
3412	Auszahlungen für den Erwerb von Grundstücken und Grundstückseinrichtungen	1 779 874,13	2 428 200,00	-648 325,87
3413	Auszahlungen für den Erwerb von Gebäuden und Bauten	36 000,00	2 236 800,00	-2 200 800,00
3414	Auszahlungen für den Erwerb von technischen Anlagen, Fahrzeuge und Maschinen	230 023,27	233 900,00	-3 876,73

MVAG	Mittelverwendungs- und aufbringungsgruppen (1. und 2. Ebene)	RA 2020	VA 2020	RA - VA
3415	Auszahlungen für den Erwerb von Amts-, Betriebs- und Geschäftsausstattung	124 607,58	242 700,00	-118 092,42
3416	Auszahlungen für den Erwerb von Kulturgütern	0,00	0,00	0,00
3417	Auszahlungen für den Erwerb von Beteiligungen	0,00	0,00	0,00
342	Auszahlungen von gewährten Darlehen sowie gewährten Vorschüssen	0,00	0,00	0,00
3421	Auszahlung von Darlehen an Träger des öffentlichen Rechts	0,00	0,00	0,00
3422	Auszahlung von Darlehen an Beteiligungen	0,00	0,00	0,00
3423	Auszahlung von Darlehen an Unternehmen und Haushalte	0,00	0,00	0,00
3425	Auszahlungen von Vorschüssen und Anzahlungen	0,00	0,00	0,00
343	Auszahlungen aus Kapitaltransfers	2 135,82	4 000,00	-1 864,18
3431	Kapitaltransferzahlungen an Träger des öffentlichen Rechts	0,00	0,00	0,00
3432	Kapitaltransferzahlungen an Beteiligungen	0,00	0,00	0,00
3433	Kapitaltransferzahlungen an Unternehmen (Finanzunternehmen)	2 135,82	4 000,00	-1 864,18
3434	Kapitaltransferzahlungen an Haushalte und Organisationen ohne Erwerbscharakter	0,00	0,00	0,00
3435	Kapitaltransferzahlungen an das Ausland	0,00	0,00	0,00
34	Summe Auszahlungen investive Gebarung	2 224 979,04	5 215 400,00	-2 990 420,96
SA2	Saldo (2) Geldfluss aus der Investiven Gebarung (33 – 34)	-1 813 379,86	-4 868 600,00	3 055 220,14
SA3	Saldo (3) Nettofinanzierungssaldo (Saldo 1 + Saldo 2)	-164 554,18	-2 452 700,00	2 288 145,82
351	Einzahlungen aus der Aufnahme von Finanzschulden	477 000,00	1 580 400,00	-1 103 400,00
3511	Einzahlungen aus empfangenen Darlehen von öffentlichen Körperschaften und Rechtsträgern	0,00	0,00	0,00
3512	Einzahlungen aus empfangenen Darlehen von Beteiligungen	0,00	0,00	0,00
3513	Einzahlungen aus empfangenen Darlehen von Unternehmen und privaten Haushalten	0,00	0,00	0,00
3514	Einzahlungen aus Finanzschulden (Finanzunternehmen)	477 000,00	1 580 400,00	-1 103 400,00
353	Einzahlungen infolge eines Kapitaltausch bei derivativen Finanzinstrumenten mit Grundgeschäft	0,00	0,00	0,00
3530	Einzahlungen infolge eines Kapitaltausch bei derivativen Finanzinstrumenten mit Grundgeschäft	0,00	0,00	0,00
355	Einzahlungen aus dem Abgang von Finanzinstrumenten	0,00	0,00	0,00
3550	Einzahlungen aus dem Abgang von Finanzinstrumenten	0,00	0,00	0,00
35	Summe Einzahlungen aus der Finanzierungstätigkeit	477 000,00	1 580 400,00	-1 103 400,00
361	Auszahlungen aus der Tilgung von Finanzschulden	1 335 879,02	1 358 300,00	-22 420,98
3611	Auszahlungen aus empfangenen Darlehen von öffentlichen Körperschaften und Rechtsträgern	6 212,95	6 200,00	12,95
3612	Auszahlungen aus empfangenen Darlehen von Beteiligungen	0,00	0,00	0,00
3613	Auszahlungen aus empfangenen Darlehen von Unternehmen und privaten Haushalten	0,00	0,00	0,00
3614	Auszahlungen aus Finanzschulden	1 269 886,47	1 292 300,00	-22 413,53

MVAG	Mittelverwendungs- und aufbringungsgruppen (1. und 2. Ebene)	RA 2020	VA 2020	RA - VA
3615	Auszahlung aus der Rückzahlung von Leasingverbindlichkeiten	59 779,60	59 800,00	-20,40
363	Auszahlungen infolge eines Kapitaltausch bei derivativen Finanzinstrumenten mit Grundgeschäft	0,00	0,00	0,00
3630	Auszahlungen infolge eines Kapitaltausch bei derivativen Finanzinstrumenten mit Grundgeschäft	0,00	0,00	0,00
365	Auszahlungen für den Erwerb von Finanzinstrumenten	7 500,00	7 500,00	0,00
3650	Auszahlungen für den Erwerb von Finanzinstrumenten	7 500,00	7 500,00	0,00
36	Summe Auszahlungen aus der Finanzierungstätigkeit	1 343 379,02	1 365 800,00	-22 420,98
SA4	Saldo (4) Geldfluss aus der Finanzierungstätigkeit (35 – 36)	-866 379,02	214 600,00	-1 080 979,02
SA5	Saldo (5) Geldfluss aus der voranschlagswirksamen Gebarung (Saldo 3 + Saldo 4)	-1 030 933,20	-2 238 100,00	1 207 166,80
411	Einzahlungen aus nicht voranschlagswirksamen Forderungen	14 026 820,93		
4110	Einzahlungen aus nicht voranschlagswirksamen Forderungen	14 026 820,93		
412	Einzahlungen aus nicht voranschlagswirksamen Verbindlichkeiten	7 948 865,71		
4120	Einzahlungen aus nicht voranschlagswirksamen Verbindlichkeiten	7 948 865,71		
413	Einzahlungen aus der Aufnahme von zur Kassenstärkung eingegangenen Geldverbindlichkeiten (Barvorlagen)	0,00		
4130	Einzahlungen aus der Aufnahme von zur Kassenstärkung eingegangenen Geldverbindlichkeiten (Barvorlagen)	0,00		
41	Summe Einzahlungen aus der nicht voranschlagswirksamen Gebarung	21 975 686,64		
421	Auszahlungen aus nicht voranschlagswirksamen Forderungen	13 461 502,65		
4210	Auszahlungen aus nicht voranschlagswirksamen Forderungen	13 461 502,65		
422	Auszahlungen aus nicht voranschlagswirksamen Verbindlichkeiten	7 905 853,06		
4220	Auszahlungen aus nicht voranschlagswirksamen Verbindlichkeiten	7 905 853,06		
423	Auszahlungen zur Tilgung von zur Kassenstärkung eingegangenen Geldverbindlichkeiten (Barvorlagen)	412,71		
4230	Auszahlungen zur Tilgung von zur Kassenstärkung eingegangenen Geldverbindlichkeiten (Barvorlagen)	412,71		
42	Summe Auszahlungen aus der nicht voranschlagswirksamen Gebarung	21 367 768,42		
SA6	Geldfluss aus der nicht voranschlagswirksamen Gebarung	607 918,22		
SA7	Veränderung an Liquiden Mitteln (Saldo 5 + Saldo 6)	-423 014,98		
	Anfangsbestand liquide Mittel (115 zum 31.12.2019)	1 947 322,62		
	Endbestand liquide Mittel (115 zum 31.12.2020)	1 524 307,64		
	davon Zahlungsmittelreserven (1152 zum 31.12.2020)	370 067,37		

Finanzierungshaushalt Bereichsbudget 1. und 2. Ebene
(Anlage 1b)

Vertretungskörper und allgemeine Verwaltung (Gruppe 0)

MVAG	Mittelverwendungs- und aufbringungsgruppen (1. und 2. Ebene)	RA 2020	VA 2020	RA - VA
311	Einzahlungen aus der operativen Verwaltungstätigkeit	547 823,94	563 000,00	-15 176,06
3111	Einzahlungen aus eigenen Abgaben	0,00	0,00	0,00
3112	Einzahlungen aus Ertragsanteilen	0,00	0,00	0,00
3113	Einzahlungen aus Gebühren	0,00	0,00	0,00
3114	Einzahlungen aus Leistungen	264 828,17	293 800,00	-28 971,83
3115	Einzahlungen aus Besitz und wirtschaftlicher Tätigkeit	172 835,45	177 000,00	-4 164,55
3116	Einzahlungen aus Veräußerung von geringwertigen Wirtschaftsgütern (GWG) und sonstige Einzahlungen	110 160,32	92 200,00	17 960,32
312	Einzahlungen aus Transfers (ohne Kapitaltransfers)	26 281,95	26 000,00	281,95
3121	Transferzahlungen von Trägern des öffentlichen Rechts	19 865,91	19 500,00	365,91
3122	Transferzahlungen von Beteiligungen	0,00	0,00	0,00
3123	Transferzahlungen von Unternehmen (inkl. Finanzunternehmen)	0,00	0,00	0,00
3124	Transferzahlungen von Haushalte und Organisationen ohne Erwerbscharakter	6 416,04	6 500,00	-83,96
3125	Transferzahlungen vom Ausland	0,00	0,00	0,00
3126	Investitions- und Tilgungszuschüsse zwischen Unternehmungen und Betrieben der Gebietskörperschaft und der Gebietskörperschaft	0,00	0,00	0,00
313	Einzahlungen aus Finanzerträgen	0,00	0,00	0,00
3131	Einzahlungen aus Zinserträgen	0,00	0,00	0,00
3133	Einzahlungen aus Gewinnentnahmen von marktbestimmten Betrieben	0,00	0,00	0,00
3134	Sonstige Einzahlungen aus Finanzerträgen	0,00	0,00	0,00
3135	Einzahlungen aus Dividenden/Gewinnausschüttungen	0,00	0,00	0,00
31	Summe Einzahlungen operative Gebarung	574 105,89	589 000,00	-14 894,11
321	Auszahlungen aus Personalaufwand	1 287 491,16	1 237 200,00	50 291,16
3211	Auszahlungen für Personalaufwand Bezüge, Nebengebühren, und Mehrleistungsvergütungen)	1 037 084,36	1 010 400,00	26 684,36
3212	Auszahlungen für gesetzliche und freiwillige Sozialaufwendungen	250 406,80	226 800,00	23 606,80
3213	Auszahlungen aus sonstigem Personalaufwand	0,00	0,00	0,00
322	Auszahlungen aus Sachaufwand (ohne Transferaufwand)	1 440 009,40	1 621 900,00	-181 890,60
3221	Auszahlungen für Gebrauchs- und Verbrauchsgüter, Handelswaren	25 131,95	35 500,00	-10 368,05
3222	Auszahlungen für Verwaltungs- und Betriebsaufwand	198 386,90	201 100,00	-2 713,10
3223	Auszahlungen für Leasing- und Mietaufwand	215 668,21	186 700,00	28 968,21
3224	Auszahlungen für Instandhaltung	56 719,92	44 500,00	12 219,92
3225	Sonstige Auszahlungen aus Sachaufwand	944 102,42	1 154 100,00	-209 997,58
323	Auszahlungen aus Transfers (ohne Kapitaltransfers)	369 061,98	386 600,00	-17 538,02
3231	Transferzahlungen an Träger des öffentlichen Rechts	74 390,40	74 400,00	-9,60
3232	Transferzahlungen an Beteiligungen	0,00	0,00	0,00
3233	Transferzahlungen an Unternehmen (inkl. Finanzunternehmen)	0,00	0,00	0,00

Vertretungskörper und allgemeine Verwaltung (Gruppe 0)

MVAG	Mittelverwendungs- und aufbringungsgruppen (1. und 2. Ebene)	RA 2020	VA 2020	RA - VA
3234	Transferzahlungen an Haushalte und Organisationen ohne Erwerbscharakter	294 671,58	312 200,00	-17 528,42
3235	Transferzahlungen an das Ausland	0,00	0,00	0,00
3236	Investitions- und Tilgungszuschüsse zwischen Unternehmungen und Betrieben der Gebietskörperschaft und der Gebietskörperschaft	0,00	0,00	0,00
324	Auszahlungen aus Finanzaufwand	278 699,59	277 300,00	1 399,59
3241	Auszahlungen für Zinsaufwand, für Finanzierungsleasing, für Forderungskauf, für Finanzschulden und derivative Finanzinstrumente m	278 699,59	277 300,00	1 399,59
3242	Auszahlungen für Zinsen aus derivativen Finanzinstrumenten ohne Grundgeschäft	0,00	0,00	0,00
3243	Auszahlung aus Gewinnentnahmen von marktbestimmten Betrieben	0,00	0,00	0,00
3244	Sonstige Auszahlungen aus Finanzaufwendungen	0,00	0,00	0,00
32	Summe Auszahlungen operative Gebarung	3 375 262,13	3 523 000,00	-147 737,87
SA1	Saldo (1) Geldfluss aus der Operativen Gebarung (31 – 32)	-2 801 156,24	-2 934 000,00	132 843,76
331	Einzahlungen aus der Investitionstätigkeit	0,00	0,00	0,00
3311	Einzahlungen aus der Veräußerung von immateriellem Vermögen	0,00	0,00	0,00
3312	Einzahlungen aus der Veräußerung von Grundstücken und Grundstückeinrichtungen	0,00	0,00	0,00
3313	Einzahlungen aus der Veräußerung von Gebäuden und Bauten	0,00	0,00	0,00
3314	Einzahlungen aus der Veräußerung von technischen Anlagen, Fahrzeuge und Maschinen	0,00	0,00	0,00
3315	Einzahlungen aus der Veräußerung von Amts-, Betriebs- und Geschäftsausstattung	0,00	0,00	0,00
3316	Einzahlungen aus der Veräußerung von Kulturgütern	0,00	0,00	0,00
3317	Einzahlungen aus der Veräußerung von Beteiligungen	0,00	0,00	0,00
332	Einzahlungen aus der Rückzahlung von Darlehen sowie gewährten Vorschüssen	0,00	0,00	0,00
3321	Einzahlungen aus Darlehen an Träger des öffentlichen Rechts	0,00	0,00	0,00
3322	Einzahlungen aus Darlehen an Beteiligungen	0,00	0,00	0,00
3323	Einzahlungen aus Darlehen an Unternehmen und Haushalte	0,00	0,00	0,00
3325	Einzahlungen aus Vorschüssen und Anzahlungen	0,00	0,00	0,00
333	Einzahlungen aus Kapitaltransfers	0,00	0,00	0,00
3331	Kapitaltransferzahlungen von Trägern des öffentlichen Rechts	0,00	0,00	0,00
3332	Kapitaltransferzahlungen von Beteiligungen	0,00	0,00	0,00
3333	Kapitaltransferzahlungen von Unternehmen	0,00	0,00	0,00
3334	Kapitaltransferzahlungen von Haushalten und Organisationen ohne Erwerbscharakter	0,00	0,00	0,00
3335	Kapitaltransferzahlungen vom Ausland	0,00	0,00	0,00
33	Summe Einzahlungen investive Gebarung	0,00	0,00	0,00
341	Auszahlungen aus der Investitionstätigkeit	145 704,22	123 700,00	22 004,22
3411	Auszahlungen für den Erwerb von immateriellem Vermögen	39 550,63	25 000,00	14 550,63

Vertretungskörper und allgemeine Verwaltung (Gruppe 0)

MVAG	Mittelverwendungs- und aufbringungsgruppen (1. und 2. Ebene)	RA 2020	VA 2020	RA - VA
3412	Auszahlungen für den Erwerb von Grundstücken und Grundstückseinrichtungen	42 866,71	38 500,00	4 366,71
3413	Auszahlungen für den Erwerb von Gebäuden und Bauten	0,00	0,00	0,00
3414	Auszahlungen für den Erwerb von technischen Anlagen, Fahrzeuge und Maschinen	0,00	700,00	-700,00
3415	Auszahlungen für den Erwerb von Amts-, Betriebs- und Geschäftsausstattung	63 286,88	59 500,00	3 786,88
3416	Auszahlungen für den Erwerb von Kulturgütern	0,00	0,00	0,00
3417	Auszahlungen für den Erwerb von Beteiligungen	0,00	0,00	0,00
342	Auszahlungen von gewährten Darlehen sowie gewährten Vorschüssen	0,00	0,00	0,00
3421	Auszahlung von Darlehen an Träger des öffentlichen Rechts	0,00	0,00	0,00
3422	Auszahlung von Darlehen an Beteiligungen	0,00	0,00	0,00
3423	Auszahlung von Darlehen an Unternehmen und Haushalte	0,00	0,00	0,00
3425	Auszahlungen von Vorschüssen und Anzahlungen	0,00	0,00	0,00
343	Auszahlungen aus Kapitaltransfers	0,00	0,00	0,00
3431	Kapitaltransferzahlungen an Träger des öffentlichen Rechts	0,00	0,00	0,00
3432	Kapitaltransferzahlungen an Beteiligungen	0,00	0,00	0,00
3433	Kapitaltransferzahlungen an Unternehmen (Finanzunternehmen)	0,00	0,00	0,00
3434	Kapitaltransferzahlungen an Haushalte und Organisationen ohne Erwerbscharakter	0,00	0,00	0,00
3435	Kapitaltransferzahlungen an das Ausland	0,00	0,00	0,00
34	Summe Auszahlungen investive Gebarung	145 704,22	123 700,00	22 004,22
SA2	Saldo (2) Geldfluss aus der Investiven Gebarung (33 – 34)	-145 704,22	-123 700,00	-22 004,22
SA3	Saldo (3) Nettofinanzierungssaldo (Saldo 1 + Saldo 2)	-2 946 860,46	-3 057 700,00	110 839,54
351	Einzahlungen aus der Aufnahme von Finanzschulden	0,00	0,00	0,00
3511	Einzahlungen aus empfangenen Darlehen von öffentlichen Körperschaften und Rechtsträgern	0,00	0,00	0,00
3512	Einzahlungen aus empfangenen Darlehen von Beteiligungen	0,00	0,00	0,00
3513	Einzahlungen aus empfangenen Darlehen von Unternehmen und privaten Haushalten	0,00	0,00	0,00
3514	Einzahlungen aus Finanzschulden (Finanzunternehmen)	0,00	0,00	0,00
353	Einzahlungen infolge eines Kapitaltausch bei derivativen Finanzinstrumenten mit Grundgeschäft	0,00	0,00	0,00
3530	Einzahlungen infolge eines Kapitaltausch bei derivativen Finanzinstrumenten mit Grundgeschäft	0,00	0,00	0,00
355	Einzahlungen aus dem Abgang von Finanzinstrumenten	0,00	0,00	0,00
3550	Einzahlungen aus dem Abgang von Finanzinstrumenten	0,00	0,00	0,00
35	Summe Einzahlungen aus der Finanzierungstätigkeit	0,00	0,00	0,00
361	Auszahlungen aus der Tilgung von Finanzschulden	276 799,00	276 800,00	-1,00

Vertretungskörper und allgemeine Verwaltung (Gruppe 0)

MVAG	Mittelverwendungs- und aufbringungsgruppen (1. und 2. Ebene)	RA 2020	VA 2020	RA - VA
3611	Auszahlungen aus empfangenen Darlehen von öffentlichen Körperschaften und Rechtsträgern	0,00	0,00	0,00
3612	Auszahlungen aus empfangenen Darlehen von Beteiligungen	0,00	0,00	0,00
3613	Auszahlungen aus empfangenen Darlehen von Unternehmen und privaten Haushalten	0,00	0,00	0,00
3614	Auszahlungen aus Finanzschulden	276 799,00	276 800,00	-1,00
3615	Auszahlung aus der Rückzahlung von Leasingverbindlichkeiten	0,00	0,00	0,00
363	Auszahlungen infolge eines Kapitaltausch bei derivativen Finanzinstrumenten mit Grundgeschäft	0,00	0,00	0,00
3630	Auszahlungen infolge eines Kapitaltausch bei derivativen Finanzinstrumenten mit Grundgeschäft	0,00	0,00	0,00
365	Auszahlungen für den Erwerb von Finanzinstrumenten	0,00	0,00	0,00
3650	Auszahlungen für den Erwerb von Finanzinstrumenten	0,00	0,00	0,00
36	Summe Auszahlungen aus der Finanzierungstätigkeit	276 799,00	276 800,00	-1,00
SA4	Saldo (4) Geldfluss aus der Finanzierungstätigkeit (35 – 36)	-276 799,00	-276 800,00	1,00
SA5	Saldo (5) Geldfluss aus der voranschlagswirksamen Gebarung (Saldo 3 + Saldo 4)	-3 223 659,46	-3 334 500,00	110 840,54

Öffentliche Ordnung und Sicherheit (Gruppe 1)

MVAG	Mittelverwendungs- und aufbringungsgruppen (1. und 2. Ebene)	RA 2020	VA 2020	RA - VA
311	Einzahlungen aus der operativen Verwaltungstätigkeit	1 392,12	1 800,00	-407,88
3111	Einzahlungen aus eigenen Abgaben	0,00	0,00	0,00
3112	Einzahlungen aus Ertragsanteilen	0,00	0,00	0,00
3113	Einzahlungen aus Gebühren	0,00	0,00	0,00
3114	Einzahlungen aus Leistungen	1 200,00	1 200,00	0,00
3115	Einzahlungen aus Besitz und wirtschaftlicher Tätigkeit	0,00	300,00	-300,00
3116	Einzahlungen aus Veräußerung von geringwertigen Wirtschaftsgütern (GWG) und sonstige Einzahlungen	192,12	300,00	-107,88
312	Einzahlungen aus Transfers (ohne Kapitaltransfers)	0,00	1 136 800,00	-1 136 800,00
3121	Transferzahlungen von Trägern des öffentlichen Rechts	0,00	1 136 800,00	-1 136 800,00
3122	Transferzahlungen von Beteiligungen	0,00	0,00	0,00
3123	Transferzahlungen von Unternehmen (inkl. Finanzunternehmen)	0,00	0,00	0,00
3124	Transferzahlungen von Haushalte und Organisationen ohne Erwerbscharakter	0,00	0,00	0,00
3125	Transferzahlungen vom Ausland	0,00	0,00	0,00
3126	Investitions- und Tilgungszuschüsse zwischen Unternehmungen und Betrieben der Gebietskörperschaft und der Gebietskörperschaft	0,00	0,00	0,00
313	Einzahlungen aus Finanzerträgen	0,00	0,00	0,00
3131	Einzahlungen aus Zinserträgen	0,00	0,00	0,00
3133	Einzahlungen aus Gewinnentnahmen von marktbestimmten Betrieben	0,00	0,00	0,00
3134	Sonstige Einzahlungen aus Finanzerträgen	0,00	0,00	0,00
3135	Einzahlungen aus Dividenden/Gewinnausschüttungen	0,00	0,00	0,00
31	Summe Einzahlungen operative Gebarung	1 392,12	1 138 600,00	-1 137 207,88
321	Auszahlungen aus Personalaufwand	0,00	0,00	0,00
3211	Auszahlungen für Personalaufwand Bezüge, Nebengebühren, und Mehrleistungsvergütungen)	0,00	0,00	0,00
3212	Auszahlungen für gesetzliche und freiwillige Sozialaufwendungen	0,00	0,00	0,00
3213	Auszahlungen aus sonstigem Personalaufwand	0,00	0,00	0,00
322	Auszahlungen aus Sachaufwand (ohne Transferaufwand)	56 521,23	68 200,00	-11 678,77
3221	Auszahlungen für Gebrauchs- und Verbrauchsgüter, Handelswaren	4 204,62	4 700,00	-495,38
3222	Auszahlungen für Verwaltungs- und Betriebsaufwand	16 942,78	23 500,00	-6 557,22
3223	Auszahlungen für Leasing- und Mietaufwand	1 243,72	1 200,00	43,72
3224	Auszahlungen für Instandhaltung	9 213,13	12 400,00	-3 186,87
3225	Sonstige Auszahlungen aus Sachaufwand	24 916,98	26 400,00	-1 483,02
323	Auszahlungen aus Transfers (ohne Kapitaltransfers)	9 927,29	60 000,00	-50 072,71
3231	Transferzahlungen an Träger des öffentlichen Rechts	9 927,29	60 000,00	-50 072,71
3232	Transferzahlungen an Beteiligungen	0,00	0,00	0,00
3233	Transferzahlungen an Unternehmen (inkl. Finanzunternehmen)	0,00	0,00	0,00

Öffentliche Ordnung und Sicherheit (Gruppe 1)

MVAG	Mittelverwendungs- und aufbringungsgruppen (1. und 2. Ebene)	RA 2020	VA 2020	RA - VA
3234	Transferzahlungen an Haushalte und Organisationen ohne Erwerbscharakter	0,00	0,00	0,00
3235	Transferzahlungen an das Ausland	0,00	0,00	0,00
3236	Investitions- und Tilgungszuschüsse zwischen Unternehmungen und Betrieben der Gebietskörperschaft und der Gebietskörperschaft	0,00	0,00	0,00
324	Auszahlungen aus Finanzaufwand	25 296,96	25 000,00	296,96
3241	Auszahlungen für Zinsaufwand, für Finanzierungsleasing, für Forderungskauf, für Finanzschulden und derivative Finanzinstrumente m	25 296,96	25 000,00	296,96
3242	Auszahlungen für Zinsen aus derivativen Finanzinstrumenten ohne Grundgeschäft	0,00	0,00	0,00
3243	Auszahlung aus Gewinnentnahmen von marktbestimmten Betrieben	0,00	0,00	0,00
3244	Sonstige Auszahlungen aus Finanzaufwendungen	0,00	0,00	0,00
32	Summe Auszahlungen operative Gebarung	91 745,48	153 200,00	-61 454,52
SA1	Saldo (1) Geldfluss aus der Operativen Gebarung (31 – 32)	-90 353,36	985 400,00	-1 075 753,36
331	Einzahlungen aus der Investitionstätigkeit	0,00	0,00	0,00
3311	Einzahlungen aus der Veräußerung von immateriellem Vermögen	0,00	0,00	0,00
3312	Einzahlungen aus der Veräußerung von Grundstücken und Grundstückeinrichtungen	0,00	0,00	0,00
3313	Einzahlungen aus der Veräußerung von Gebäuden und Bauten	0,00	0,00	0,00
3314	Einzahlungen aus der Veräußerung von technischen Anlagen, Fahrzeuge und Maschinen	0,00	0,00	0,00
3315	Einzahlungen aus der Veräußerung von Amts-, Betriebs- und Geschäftsausstattung	0,00	0,00	0,00
3316	Einzahlungen aus der Veräußerung von Kulturgütern	0,00	0,00	0,00
3317	Einzahlungen aus der Veräußerung von Beteiligungen	0,00	0,00	0,00
332	Einzahlungen aus der Rückzahlung von Darlehen sowie gewährten Vorschüssen	0,00	0,00	0,00
3321	Einzahlungen aus Darlehen an Träger des öffentlichen Rechts	0,00	0,00	0,00
3322	Einzahlungen aus Darlehen an Beteiligungen	0,00	0,00	0,00
3323	Einzahlungen aus Darlehen an Unternehmen und Haushalte	0,00	0,00	0,00
3325	Einzahlungen aus Vorschüssen und Anzahlungen	0,00	0,00	0,00
333	Einzahlungen aus Kapitaltransfers	0,00	0,00	0,00
3331	Kapitaltransferzahlungen von Trägern des öffentlichen Rechts	0,00	0,00	0,00
3332	Kapitaltransferzahlungen von Beteiligungen	0,00	0,00	0,00
3333	Kapitaltransferzahlungen von Unternehmen	0,00	0,00	0,00
3334	Kapitaltransferzahlungen von Haushalten und Organisationen ohne Erwerbscharakter	0,00	0,00	0,00
3335	Kapitaltransferzahlungen vom Ausland	0,00	0,00	0,00
33	Summe Einzahlungen investive Gebarung	0,00	0,00	0,00
341	Auszahlungen aus der Investitionstätigkeit	44 271,84	2 245 400,00	-2 201 128,16
3411	Auszahlungen für den Erwerb von immateriellem Vermögen	0,00	0,00	0,00

Öffentliche Ordnung und Sicherheit (Gruppe 1)

MVAG	Mittelverwendungs- und aufbringungsgruppen (1. und 2. Ebene)	RA 2020	VA 2020	RA - VA
3412	Auszahlungen für den Erwerb von Grundstücken und Grundstückseinrichtungen	8 271,84	8 600,00	-328,16
3413	Auszahlungen für den Erwerb von Gebäuden und Bauten	36 000,00	2 236 800,00	-2 200 800,00
3414	Auszahlungen für den Erwerb von technischen Anlagen, Fahrzeuge und Maschinen	0,00	0,00	0,00
3415	Auszahlungen für den Erwerb von Amts-, Betriebs- und Geschäftsausstattung	0,00	0,00	0,00
3416	Auszahlungen für den Erwerb von Kulturgütern	0,00	0,00	0,00
3417	Auszahlungen für den Erwerb von Beteiligungen	0,00	0,00	0,00
342	Auszahlungen von gewährten Darlehen sowie gewährten Vorschüssen	0,00	0,00	0,00
3421	Auszahlung von Darlehen an Träger des öffentlichen Rechts	0,00	0,00	0,00
3422	Auszahlung von Darlehen an Beteiligungen	0,00	0,00	0,00
3423	Auszahlung von Darlehen an Unternehmen und Haushalte	0,00	0,00	0,00
3425	Auszahlungen von Vorschüssen und Anzahlungen	0,00	0,00	0,00
343	Auszahlungen aus Kapitaltransfers	0,00	0,00	0,00
3431	Kapitaltransferzahlungen an Träger des öffentlichen Rechts	0,00	0,00	0,00
3432	Kapitaltransferzahlungen an Beteiligungen	0,00	0,00	0,00
3433	Kapitaltransferzahlungen an Unternehmen (Finanzunternehmen)	0,00	0,00	0,00
3434	Kapitaltransferzahlungen an Haushalte und Organisationen ohne Erwerbscharakter	0,00	0,00	0,00
3435	Kapitaltransferzahlungen an das Ausland	0,00	0,00	0,00
34	Summe Auszahlungen investive Gebarung	44 271,84	2 245 400,00	-2 201 128,16
SA2	Saldo (2) Geldfluss aus der Investiven Gebarung (33 – 34)	-44 271,84	-2 245 400,00	2 201 128,16
SA3	Saldo (3) Nettofinanzierungssaldo (Saldo 1 + Saldo 2)	-134 625,20	-1 260 000,00	1 125 374,80
351	Einzahlungen aus der Aufnahme von Finanzschulden	0,00	1 100 000,00	-1 100 000,00
3511	Einzahlungen aus empfangenen Darlehen von öffentlichen Körperschaften und Rechtsträgern	0,00	0,00	0,00
3512	Einzahlungen aus empfangenen Darlehen von Beteiligungen	0,00	0,00	0,00
3513	Einzahlungen aus empfangenen Darlehen von Unternehmen und privaten Haushalten	0,00	0,00	0,00
3514	Einzahlungen aus Finanzschulden (Finanzunternehmen)	0,00	1 100 000,00	-1 100 000,00
353	Einzahlungen infolge eines Kapitaltausch bei derivativen Finanzinstrumenten mit Grundgeschäft	0,00	0,00	0,00
3530	Einzahlungen infolge eines Kapitaltausch bei derivativen Finanzinstrumenten mit Grundgeschäft	0,00	0,00	0,00
355	Einzahlungen aus dem Abgang von Finanzinstrumenten	0,00	0,00	0,00
3550	Einzahlungen aus dem Abgang von Finanzinstrumenten	0,00	0,00	0,00
35	Summe Einzahlungen aus der Finanzierungstätigkeit	0,00	1 100 000,00	-1 100 000,00
361	Auszahlungen aus der Tilgung von Finanzschulden	0,00	0,00	0,00

Öffentliche Ordnung und Sicherheit (Gruppe 1)

MVAG	Mittelverwendungs- und aufbringungsgruppen (1. und 2. Ebene)	RA 2020	VA 2020	RA - VA
3611	Auszahlungen aus empfangenen Darlehen von öffentlichen Körperschaften und Rechtsträgern	0,00	0,00	0,00
3612	Auszahlungen aus empfangenen Darlehen von Beteiligungen	0,00	0,00	0,00
3613	Auszahlungen aus empfangenen Darlehen von Unternehmen und privaten Haushalten	0,00	0,00	0,00
3614	Auszahlungen aus Finanzschulden	0,00	0,00	0,00
3615	Auszahlung aus der Rückzahlung von Leasingverbindlichkeiten	0,00	0,00	0,00
363	Auszahlungen infolge eines Kapitaltausch bei derivativen Finanzinstrumenten mit Grundgeschäft	0,00	0,00	0,00
3630	Auszahlungen infolge eines Kapitaltausch bei derivativen Finanzinstrumenten mit Grundgeschäft	0,00	0,00	0,00
365	Auszahlungen für den Erwerb von Finanzinstrumenten	0,00	0,00	0,00
3650	Auszahlungen für den Erwerb von Finanzinstrumenten	0,00	0,00	0,00
36	Summe Auszahlungen aus der Finanzierungstätigkeit	0,00	0,00	0,00
SA4	Saldo (4) Geldfluss aus der Finanzierungstätigkeit (35 – 36)	0,00	1 100 000,00	-1 100 000,00
SA5	Saldo (5) Geldfluss aus der voranschlagswirksamen Gebarung (Saldo 3 + Saldo 4)	-134 625,20	-160 000,00	25 374,80

Unterricht, Erziehung, Sport und Wissenschaft (Gruppe 2)

MVAG	Mittelverwendungs- und aufbringungsgruppen (1. und 2. Ebene)	RA 2020	VA 2020	RA - VA
311	Einzahlungen aus der operativen Verwaltungstätigkeit	1 117 387,60	1 239 100,00	-121 712,40
3111	Einzahlungen aus eigenen Abgaben	0,00	0,00	0,00
3112	Einzahlungen aus Ertragsanteilen	0,00	0,00	0,00
3113	Einzahlungen aus Gebühren	0,00	0,00	0,00
3114	Einzahlungen aus Leistungen	860 100,84	886 700,00	-26 599,16
3115	Einzahlungen aus Besitz und wirtschaftlicher Tätigkeit	198 000,20	190 500,00	7 500,20
3116	Einzahlungen aus Veräußerung von geringwertigen Wirtschaftsgütern (GWG) und sonstige Einzahlungen	59 286,56	161 900,00	-102 613,44
312	Einzahlungen aus Transfers (ohne Kapitaltransfers)	165 819,64	188 200,00	-22 380,36
3121	Transferzahlungen von Trägern des öffentlichen Rechts	164 819,64	188 200,00	-23 380,36
3122	Transferzahlungen von Beteiligungen	0,00	0,00	0,00
3123	Transferzahlungen von Unternehmen (inkl. Finanzunternehmen)	1 000,00	0,00	1 000,00
3124	Transferzahlungen von Haushalte und Organisationen ohne Erwerbscharakter	0,00	0,00	0,00
3125	Transferzahlungen vom Ausland	0,00	0,00	0,00
3126	Investitions- und Tilgungszuschüsse zwischen Unternehmungen und Betrieben der Gebietskörperschaft und der Gebietskörperschaft	0,00	0,00	0,00
313	Einzahlungen aus Finanzerträgen	0,00	0,00	0,00
3131	Einzahlungen aus Zinserträgen	0,00	0,00	0,00
3133	Einzahlungen aus Gewinnentnahmen von marktbestimmten Betrieben	0,00	0,00	0,00
3134	Sonstige Einzahlungen aus Finanzerträgen	0,00	0,00	0,00
3135	Einzahlungen aus Dividenden/Gewinnausschüttungen	0,00	0,00	0,00
31	Summe Einzahlungen operative Gebarung	1 283 207,24	1 427 300,00	-144 092,76
321	Auszahlungen aus Personalaufwand	1 591 689,13	1 573 700,00	17 989,13
3211	Auszahlungen für Personalaufwand Bezüge, Nebengebühren, und Mehrleistungsvergütungen)	1 267 415,64	1 267 500,00	-84,36
3212	Auszahlungen für gesetzliche und freiwillige Sozialaufwendungen	324 273,49	306 200,00	18 073,49
3213	Auszahlungen aus sonstigem Personalaufwand	0,00	0,00	0,00
322	Auszahlungen aus Sachaufwand (ohne Transferaufwand)	2 185 904,79	2 474 300,00	-288 395,21
3221	Auszahlungen für Gebrauchs- und Verbrauchsgüter, Handelswaren	172 316,14	213 900,00	-41 583,86
3222	Auszahlungen für Verwaltungs- und Betriebsaufwand	198 906,08	221 800,00	-22 893,92
3223	Auszahlungen für Leasing- und Mietaufwand	619 420,67	785 200,00	-165 779,33
3224	Auszahlungen für Instandhaltung	415 455,89	358 600,00	56 855,89
3225	Sonstige Auszahlungen aus Sachaufwand	779 806,01	894 800,00	-114 993,99
323	Auszahlungen aus Transfers (ohne Kapitaltransfers)	100 213,20	186 500,00	-86 286,80
3231	Transferzahlungen an Träger des öffentlichen Rechts	0,00	0,00	0,00
3232	Transferzahlungen an Beteiligungen	0,00	0,00	0,00
3233	Transferzahlungen an Unternehmen (inkl. Finanzunternehmen)	0,00	0,00	0,00

Unterricht, Erziehung, Sport und Wissenschaft (Gruppe 2)

MVAG	Mittelverwendungs- und aufbringungsgruppen (1. und 2. Ebene)	RA 2020	VA 2020	RA - VA
3234	Transferzahlungen an Haushalte und Organisationen ohne Erwerbscharakter	100 213,20	186 500,00	-86 286,80
3235	Transferzahlungen an das Ausland	0,00	0,00	0,00
3236	Investitions- und Tilgungszuschüsse zwischen Unternehmungen und Betrieben der Gebietskörperschaft und der Gebietskörperschaft	0,00	0,00	0,00
324	Auszahlungen aus Finanzaufwand	334 336,34	331 300,00	3 036,34
3241	Auszahlungen für Zinsaufwand, für Finanzierungsleasing, für Forderungskauf, für Finanzschulden und derivative Finanzinstrumente m	334 336,34	331 300,00	3 036,34
3242	Auszahlungen für Zinsen aus derivativen Finanzinstrumenten ohne Grundgeschäft	0,00	0,00	0,00
3243	Auszahlung aus Gewinnentnahmen von marktbestimmten Betrieben	0,00	0,00	0,00
3244	Sonstige Auszahlungen aus Finanzaufwendungen	0,00	0,00	0,00
32	Summe Auszahlungen operative Gebarung	4 212 143,46	4 565 800,00	-353 656,54
SA1	Saldo (1) Geldfluss aus der Operativen Gebarung (31 – 32)	-2 928 936,22	-3 138 500,00	209 563,78
331	Einzahlungen aus der Investitionstätigkeit	0,00	0,00	0,00
3311	Einzahlungen aus der Veräußerung von immateriellem Vermögen	0,00	0,00	0,00
3312	Einzahlungen aus der Veräußerung von Grundstücken und Grundstückeinrichtungen	0,00	0,00	0,00
3313	Einzahlungen aus der Veräußerung von Gebäuden und Bauten	0,00	0,00	0,00
3314	Einzahlungen aus der Veräußerung von technischen Anlagen, Fahrzeuge und Maschinen	0,00	0,00	0,00
3315	Einzahlungen aus der Veräußerung von Amts-, Betriebs- und Geschäftsausstattung	0,00	0,00	0,00
3316	Einzahlungen aus der Veräußerung von Kulturgütern	0,00	0,00	0,00
3317	Einzahlungen aus der Veräußerung von Beteiligungen	0,00	0,00	0,00
332	Einzahlungen aus der Rückzahlung von Darlehen sowie gewährten Vorschüssen	0,00	0,00	0,00
3321	Einzahlungen aus Darlehen an Träger des öffentlichen Rechts	0,00	0,00	0,00
3322	Einzahlungen aus Darlehen an Beteiligungen	0,00	0,00	0,00
3323	Einzahlungen aus Darlehen an Unternehmen und Haushalte	0,00	0,00	0,00
3325	Einzahlungen aus Vorschüssen und Anzahlungen	0,00	0,00	0,00
333	Einzahlungen aus Kapitaltransfers	0,00	0,00	0,00
3331	Kapitaltransferzahlungen von Trägern des öffentlichen Rechts	0,00	0,00	0,00
3332	Kapitaltransferzahlungen von Beteiligungen	0,00	0,00	0,00
3333	Kapitaltransferzahlungen von Unternehmen	0,00	0,00	0,00
3334	Kapitaltransferzahlungen von Haushalten und Organisationen ohne Erwerbscharakter	0,00	0,00	0,00
3335	Kapitaltransferzahlungen vom Ausland	0,00	0,00	0,00
33	Summe Einzahlungen investive Gebarung	0,00	0,00	0,00
341	Auszahlungen aus der Investitionstätigkeit	149 626,88	251 900,00	-102 273,12
3411	Auszahlungen für den Erwerb von immateriellem Vermögen	0,00	800,00	-800,00

Unterricht, Erziehung, Sport und Wissenschaft (Gruppe 2)

MVAG	Mittelverwendungs- und aufbringungsgruppen (1. und 2. Ebene)	RA 2020	VA 2020	RA - VA
3412	Auszahlungen für den Erwerb von Grundstücken und Grundstückseinrichtungen	108 345,29	112 400,00	-4 054,71
3413	Auszahlungen für den Erwerb von Gebäuden und Bauten	0,00	0,00	0,00
3414	Auszahlungen für den Erwerb von technischen Anlagen, Fahrzeuge und Maschinen	0,00	500,00	-500,00
3415	Auszahlungen für den Erwerb von Amts-, Betriebs- und Geschäftsausstattung	41 281,59	138 200,00	-96 918,41
3416	Auszahlungen für den Erwerb von Kulturgütern	0,00	0,00	0,00
3417	Auszahlungen für den Erwerb von Beteiligungen	0,00	0,00	0,00
342	Auszahlungen von gewährten Darlehen sowie gewährten Vorschüssen	0,00	0,00	0,00
3421	Auszahlung von Darlehen an Träger des öffentlichen Rechts	0,00	0,00	0,00
3422	Auszahlung von Darlehen an Beteiligungen	0,00	0,00	0,00
3423	Auszahlung von Darlehen an Unternehmen und Haushalte	0,00	0,00	0,00
3425	Auszahlungen von Vorschüssen und Anzahlungen	0,00	0,00	0,00
343	Auszahlungen aus Kapitaltransfers	0,00	0,00	0,00
3431	Kapitaltransferzahlungen an Träger des öffentlichen Rechts	0,00	0,00	0,00
3432	Kapitaltransferzahlungen an Beteiligungen	0,00	0,00	0,00
3433	Kapitaltransferzahlungen an Unternehmen (Finanzunternehmen)	0,00	0,00	0,00
3434	Kapitaltransferzahlungen an Haushalte und Organisationen ohne Erwerbscharakter	0,00	0,00	0,00
3435	Kapitaltransferzahlungen an das Ausland	0,00	0,00	0,00
34	Summe Auszahlungen investive Gebarung	149 626,88	251 900,00	-102 273,12
SA2	Saldo (2) Geldfluss aus der Investiven Gebarung (33 – 34)	-149 626,88	-251 900,00	102 273,12
SA3	Saldo (3) Nettofinanzierungssaldo (Saldo 1 + Saldo 2)	-3 078 563,10	-3 390 400,00	311 836,90
351	Einzahlungen aus der Aufnahme von Finanzschulden	0,00	0,00	0,00
3511	Einzahlungen aus empfangenen Darlehen von öffentlichen Körperschaften und Rechtsträgern	0,00	0,00	0,00
3512	Einzahlungen aus empfangenen Darlehen von Beteiligungen	0,00	0,00	0,00
3513	Einzahlungen aus empfangenen Darlehen von Unternehmen und privaten Haushalten	0,00	0,00	0,00
3514	Einzahlungen aus Finanzschulden (Finanzunternehmen)	0,00	0,00	0,00
353	Einzahlungen infolge eines Kapitaltausch bei derivativen Finanzinstrumenten mit Grundgeschäft	0,00	0,00	0,00
3530	Einzahlungen infolge eines Kapitaltausch bei derivativen Finanzinstrumenten mit Grundgeschäft	0,00	0,00	0,00
355	Einzahlungen aus dem Abgang von Finanzinstrumenten	0,00	0,00	0,00
3550	Einzahlungen aus dem Abgang von Finanzinstrumenten	0,00	0,00	0,00
35	Summe Einzahlungen aus der Finanzierungstätigkeit	0,00	0,00	0,00
361	Auszahlungen aus der Tilgung von Finanzschulden	60 494,40	60 000,00	494,40

Unterricht, Erziehung, Sport und Wissenschaft (Gruppe 2)

MVAG	Mittelverwendungs- und aufbringungsgruppen (1. und 2. Ebene)	RA 2020	VA 2020	RA - VA
3611	Auszahlungen aus empfangenen Darlehen von öffentlichen Körperschaften und Rechtsträgern	6 034,79	6 000,00	34,79
3612	Auszahlungen aus empfangenen Darlehen von Beteiligungen	0,00	0,00	0,00
3613	Auszahlungen aus empfangenen Darlehen von Unternehmen und privaten Haushalten	0,00	0,00	0,00
3614	Auszahlungen aus Finanzschulden	54 459,61	54 000,00	459,61
3615	Auszahlung aus der Rückzahlung von Leasingverbindlichkeiten	0,00	0,00	0,00
363	Auszahlungen infolge eines Kapitaltausch bei derivativen Finanzinstrumenten mit Grundgeschäft	0,00	0,00	0,00
3630	Auszahlungen infolge eines Kapitaltausch bei derivativen Finanzinstrumenten mit Grundgeschäft	0,00	0,00	0,00
365	Auszahlungen für den Erwerb von Finanzinstrumenten	0,00	0,00	0,00
3650	Auszahlungen für den Erwerb von Finanzinstrumenten	0,00	0,00	0,00
36	Summe Auszahlungen aus der Finanzierungstätigkeit	60 494,40	60 000,00	494,40
SA4	Saldo (4) Geldfluss aus der Finanzierungstätigkeit (35 – 36)	-60 494,40	-60 000,00	-494,40
SA5	Saldo (5) Geldfluss aus der voranschlagswirksamen Gebarung (Saldo 3 + Saldo 4)	-3 139 057,50	-3 450 400,00	311 342,50

Kunst, Kultur und Kultus (Gruppe 3)

MVAG	Mittelverwendungs- und aufbringungsgruppen (1. und 2. Ebene)	RA 2020	VA 2020	RA - VA
311	Einzahlungen aus der operativen Verwaltungstätigkeit	113 761,17	140 100,00	-26 338,83
3111	Einzahlungen aus eigenen Abgaben	0,00	0,00	0,00
3112	Einzahlungen aus Ertragsanteilen	0,00	0,00	0,00
3113	Einzahlungen aus Gebühren	0,00	0,00	0,00
3114	Einzahlungen aus Leistungen	87 017,85	102 000,00	-14 982,15
3115	Einzahlungen aus Besitz und wirtschaftlicher Tätigkeit	22 114,32	26 900,00	-4 785,68
3116	Einzahlungen aus Veräußerung von geringwertigen Wirtschaftsgütern (GWG) und sonstige Einzahlungen	4 629,00	11 200,00	-6 571,00
312	Einzahlungen aus Transfers (ohne Kapitaltransfers)	4 632,11	15 800,00	-11 167,89
3121	Transferzahlungen von Trägern des öffentlichen Rechts	4 632,11	15 800,00	-11 167,89
3122	Transferzahlungen von Beteiligungen	0,00	0,00	0,00
3123	Transferzahlungen von Unternehmen (inkl. Finanzunternehmen)	0,00	0,00	0,00
3124	Transferzahlungen von Haushalte und Organisationen ohne Erwerbscharakter	0,00	0,00	0,00
3125	Transferzahlungen vom Ausland	0,00	0,00	0,00
3126	Investitions- und Tilgungszuschüsse zwischen Unternehmungen und Betrieben der Gebietskörperschaft und der Gebietskörperschaft	0,00	0,00	0,00
313	Einzahlungen aus Finanzerträgen	0,00	0,00	0,00
3131	Einzahlungen aus Zinserträgen	0,00	0,00	0,00
3133	Einzahlungen aus Gewinnentnahmen von marktbestimmten Betrieben	0,00	0,00	0,00
3134	Sonstige Einzahlungen aus Finanzerträgen	0,00	0,00	0,00
3135	Einzahlungen aus Dividenden/Gewinnausschüttungen	0,00	0,00	0,00
31	Summe Einzahlungen operative Gebarung	118 393,28	155 900,00	-37 506,72
321	Auszahlungen aus Personalaufwand	95 916,18	90 600,00	5 316,18
3211	Auszahlungen für Personalaufwand Bezüge, Nebengebühren, und Mehrleistungsvergütungen)	75 861,59	73 100,00	2 761,59
3212	Auszahlungen für gesetzliche und freiwillige Sozialaufwendungen	20 054,59	17 500,00	2 554,59
3213	Auszahlungen aus sonstigem Personalaufwand	0,00	0,00	0,00
322	Auszahlungen aus Sachaufwand (ohne Transferaufwand)	459 813,56	510 600,00	-50 786,44
3221	Auszahlungen für Gebrauchs- und Verbrauchsgüter, Handelswaren	3 274,58	5 600,00	-2 325,42
3222	Auszahlungen für Verwaltungs- und Betriebsaufwand	18 767,77	25 200,00	-6 432,23
3223	Auszahlungen für Leasing- und Mietaufwand	49 431,10	53 300,00	-3 868,90
3224	Auszahlungen für Instandhaltung	53 495,64	66 900,00	-13 404,36
3225	Sonstige Auszahlungen aus Sachaufwand	334 844,47	359 600,00	-24 755,53
323	Auszahlungen aus Transfers (ohne Kapitaltransfers)	1 866,50	5 000,00	-3 133,50
3231	Transferzahlungen an Träger des öffentlichen Rechts	354,50	5 000,00	-4 645,50
3232	Transferzahlungen an Beteiligungen	0,00	0,00	0,00
3233	Transferzahlungen an Unternehmen (inkl. Finanzunternehmen)	0,00	0,00	0,00

Kunst, Kultur und Kultus (Gruppe 3)

MVAG	Mittelverwendungs- und aufbringungsgruppen (1. und 2. Ebene)	RA 2020	VA 2020	RA - VA
3234	Transferzahlungen an Haushalte und Organisationen ohne Erwerbscharakter	1 512,00	0,00	1 512,00
3235	Transferzahlungen an das Ausland	0,00	0,00	0,00
3236	Investitions- und Tilgungszuschüsse zwischen Unternehmungen und Betrieben der Gebietskörperschaft und der Gebietskörperschaft	0,00	0,00	0,00
324	Auszahlungen aus Finanzaufwand	39 977,79	39 500,00	477,79
3241	Auszahlungen für Zinsaufwand, für Finanzierungsleasing, für Forderungskauf, für Finanzschulden und derivative Finanzinstrumente m	39 977,79	39 500,00	477,79
3242	Auszahlungen für Zinsen aus derivativen Finanzinstrumenten ohne Grundgeschäft	0,00	0,00	0,00
3243	Auszahlung aus Gewinnentnahmen von marktbestimmten Betrieben	0,00	0,00	0,00
3244	Sonstige Auszahlungen aus Finanzaufwendungen	0,00	0,00	0,00
32	Summe Auszahlungen operative Gebarung	597 574,03	645 700,00	-48 125,97
SA1	Saldo (1) Geldfluss aus der Operativen Gebarung (31 – 32)	-479 180,75	-489 800,00	10 619,25
331	Einzahlungen aus der Investitionstätigkeit	0,00	0,00	0,00
3311	Einzahlungen aus der Veräußerung von immateriellem Vermögen	0,00	0,00	0,00
3312	Einzahlungen aus der Veräußerung von Grundstücken und Grundstückeinrichtungen	0,00	0,00	0,00
3313	Einzahlungen aus der Veräußerung von Gebäuden und Bauten	0,00	0,00	0,00
3314	Einzahlungen aus der Veräußerung von technischen Anlagen, Fahrzeuge und Maschinen	0,00	0,00	0,00
3315	Einzahlungen aus der Veräußerung von Amts-, Betriebs- und Geschäftsausstattung	0,00	0,00	0,00
3316	Einzahlungen aus der Veräußerung von Kulturgütern	0,00	0,00	0,00
3317	Einzahlungen aus der Veräußerung von Beteiligungen	0,00	0,00	0,00
332	Einzahlungen aus der Rückzahlung von Darlehen sowie gewährten Vorschüssen	0,00	0,00	0,00
3321	Einzahlungen aus Darlehen an Träger des öffentlichen Rechts	0,00	0,00	0,00
3322	Einzahlungen aus Darlehen an Beteiligungen	0,00	0,00	0,00
3323	Einzahlungen aus Darlehen an Unternehmen und Haushalte	0,00	0,00	0,00
3325	Einzahlungen aus Vorschüssen und Anzahlungen	0,00	0,00	0,00
333	Einzahlungen aus Kapitaltransfers	0,00	0,00	0,00
3331	Kapitaltransferzahlungen von Trägern des öffentlichen Rechts	0,00	0,00	0,00
3332	Kapitaltransferzahlungen von Beteiligungen	0,00	0,00	0,00
3333	Kapitaltransferzahlungen von Unternehmen	0,00	0,00	0,00
3334	Kapitaltransferzahlungen von Haushalten und Organisationen ohne Erwerbscharakter	0,00	0,00	0,00
3335	Kapitaltransferzahlungen vom Ausland	0,00	0,00	0,00
33	Summe Einzahlungen investive Gebarung	0,00	0,00	0,00
341	Auszahlungen aus der Investitionstätigkeit	13 072,33	25 100,00	-12 027,67
3411	Auszahlungen für den Erwerb von immateriellem Vermögen	0,00	0,00	0,00

Kunst, Kultur und Kultus (Gruppe 3)

MVAG	Mittelverwendungs- und aufbringungsgruppen (1. und 2. Ebene)	RA 2020	VA 2020	RA - VA
3412	Auszahlungen für den Erwerb von Grundstücken und Grundstückseinrichtungen	13 072,33	14 600,00	-1 527,67
3413	Auszahlungen für den Erwerb von Gebäuden und Bauten	0,00	0,00	0,00
3414	Auszahlungen für den Erwerb von technischen Anlagen, Fahrzeuge und Maschinen	0,00	0,00	0,00
3415	Auszahlungen für den Erwerb von Amts-, Betriebs- und Geschäftsausstattung	0,00	10 500,00	-10 500,00
3416	Auszahlungen für den Erwerb von Kulturgütern	0,00	0,00	0,00
3417	Auszahlungen für den Erwerb von Beteiligungen	0,00	0,00	0,00
342	Auszahlungen von gewährten Darlehen sowie gewährten Vorschüssen	0,00	0,00	0,00
3421	Auszahlung von Darlehen an Träger des öffentlichen Rechts	0,00	0,00	0,00
3422	Auszahlung von Darlehen an Beteiligungen	0,00	0,00	0,00
3423	Auszahlung von Darlehen an Unternehmen und Haushalte	0,00	0,00	0,00
3425	Auszahlungen von Vorschüssen und Anzahlungen	0,00	0,00	0,00
343	Auszahlungen aus Kapitaltransfers	0,00	0,00	0,00
3431	Kapitaltransferzahlungen an Träger des öffentlichen Rechts	0,00	0,00	0,00
3432	Kapitaltransferzahlungen an Beteiligungen	0,00	0,00	0,00
3433	Kapitaltransferzahlungen an Unternehmen (Finanzunternehmen)	0,00	0,00	0,00
3434	Kapitaltransferzahlungen an Haushalte und Organisationen ohne Erwerbscharakter	0,00	0,00	0,00
3435	Kapitaltransferzahlungen an das Ausland	0,00	0,00	0,00
34	Summe Auszahlungen investive Gebarung	13 072,33	25 100,00	-12 027,67
SA2	Saldo (2) Geldfluss aus der Investiven Gebarung (33 – 34)	-13 072,33	-25 100,00	12 027,67
SA3	Saldo (3) Nettofinanzierungssaldo (Saldo 1 + Saldo 2)	-492 253,08	-514 900,00	22 646,92
351	Einzahlungen aus der Aufnahme von Finanzschulden	0,00	0,00	0,00
3511	Einzahlungen aus empfangenen Darlehen von öffentlichen Körperschaften und Rechtsträgern	0,00	0,00	0,00
3512	Einzahlungen aus empfangenen Darlehen von Beteiligungen	0,00	0,00	0,00
3513	Einzahlungen aus empfangenen Darlehen von Unternehmen und privaten Haushalten	0,00	0,00	0,00
3514	Einzahlungen aus Finanzschulden (Finanzunternehmen)	0,00	0,00	0,00
353	Einzahlungen infolge eines Kapitaltausch bei derivativen Finanzinstrumenten mit Grundgeschäft	0,00	0,00	0,00
3530	Einzahlungen infolge eines Kapitaltausch bei derivativen Finanzinstrumenten mit Grundgeschäft	0,00	0,00	0,00
355	Einzahlungen aus dem Abgang von Finanzinstrumenten	0,00	0,00	0,00
3550	Einzahlungen aus dem Abgang von Finanzinstrumenten	0,00	0,00	0,00
35	Summe Einzahlungen aus der Finanzierungstätigkeit	0,00	0,00	0,00
361	Auszahlungen aus der Tilgung von Finanzschulden	0,00	0,00	0,00

Kunst, Kultur und Kultus (Gruppe 3)

MVAG	Mittelverwendungs- und aufbringungsgruppen (1. und 2. Ebene)	RA 2020	VA 2020	RA - VA
3611	Auszahlungen aus empfangenen Darlehen von öffentlichen Körperschaften und Rechtsträgern	0,00	0,00	0,00
3612	Auszahlungen aus empfangenen Darlehen von Beteiligungen	0,00	0,00	0,00
3613	Auszahlungen aus empfangenen Darlehen von Unternehmen und privaten Haushalten	0,00	0,00	0,00
3614	Auszahlungen aus Finanzschulden	0,00	0,00	0,00
3615	Auszahlung aus der Rückzahlung von Leasingverbindlichkeiten	0,00	0,00	0,00
363	Auszahlungen infolge eines Kapitaltausch bei derivativen Finanzinstrumenten mit Grundgeschäft	0,00	0,00	0,00
3630	Auszahlungen infolge eines Kapitaltausch bei derivativen Finanzinstrumenten mit Grundgeschäft	0,00	0,00	0,00
365	Auszahlungen für den Erwerb von Finanzinstrumenten	0,00	0,00	0,00
3650	Auszahlungen für den Erwerb von Finanzinstrumenten	0,00	0,00	0,00
36	Summe Auszahlungen aus der Finanzierungstätigkeit	0,00	0,00	0,00
SA4	Saldo (4) Geldfluss aus der Finanzierungstätigkeit (35 – 36)	0,00	0,00	0,00
SA5	Saldo (5) Geldfluss aus der voranschlagswirksamen Gebarung (Saldo 3 + Saldo 4)	-492 253,08	-514 900,00	22 646,92

Soziale Wohlfahrt und Wohnbauförderung (Gruppe 4)

MVAG	Mittelverwendungs- und aufbringungsgruppen (1. und 2. Ebene)	RA 2020	VA 2020	RA - VA
311	Einzahlungen aus der operativen Verwaltungstätigkeit	4 745,00	5 200,00	-455,00
3111	Einzahlungen aus eigenen Abgaben	0,00	0,00	0,00
3112	Einzahlungen aus Ertragsanteilen	0,00	0,00	0,00
3113	Einzahlungen aus Gebühren	0,00	0,00	0,00
3114	Einzahlungen aus Leistungen	0,00	0,00	0,00
3115	Einzahlungen aus Besitz und wirtschaftlicher Tätigkeit	4 229,00	5 000,00	-771,00
3116	Einzahlungen aus Veräußerung von geringwertigen Wirtschaftsgütern (GWG) und sonstige Einzahlungen	516,00	200,00	316,00
312	Einzahlungen aus Transfers (ohne Kapitaltransfers)	161 817,57	156 500,00	5 317,57
3121	Transferzahlungen von Trägern des öffentlichen Rechts	155 194,42	156 200,00	-1 005,58
3122	Transferzahlungen von Beteiligungen	0,00	0,00	0,00
3123	Transferzahlungen von Unternehmen (inkl. Finanzunternehmen)	0,00	0,00	0,00
3124	Transferzahlungen von Haushalte und Organisationen ohne Erwerbscharakter	6 623,15	300,00	6 323,15
3125	Transferzahlungen vom Ausland	0,00	0,00	0,00
3126	Investitions- und Tilgungszuschüsse zwischen Unternehmungen und Betrieben der Gebietskörperschaft und der Gebietskörperschaft	0,00	0,00	0,00
313	Einzahlungen aus Finanzerträgen	0,00	0,00	0,00
3131	Einzahlungen aus Zinserträgen	0,00	0,00	0,00
3133	Einzahlungen aus Gewinnentnahmen von marktbestimmten Betrieben	0,00	0,00	0,00
3134	Sonstige Einzahlungen aus Finanzerträgen	0,00	0,00	0,00
3135	Einzahlungen aus Dividenden/Gewinnausschüttungen	0,00	0,00	0,00
31	Summe Einzahlungen operative Gebarung	166 562,57	161 700,00	4 862,57
321	Auszahlungen aus Personalaufwand	56 415,10	56 700,00	-284,90
3211	Auszahlungen für Personalaufwand Bezüge, Nebengebühren, und Mehrleistungsvergütungen)	45 182,89	45 400,00	-217,11
3212	Auszahlungen für gesetzliche und freiwillige Sozialaufwendungen	11 232,21	11 300,00	-67,79
3213	Auszahlungen aus sonstigem Personalaufwand	0,00	0,00	0,00
322	Auszahlungen aus Sachaufwand (ohne Transferaufwand)	17 813,35	27 900,00	-10 086,65
3221	Auszahlungen für Gebrauchs- und Verbrauchsgüter, Handelswaren	2 916,74	2 900,00	16,74
3222	Auszahlungen für Verwaltungs- und Betriebsaufwand	142,42	100,00	42,42
3223	Auszahlungen für Leasing- und Mietaufwand	0,00	0,00	0,00
3224	Auszahlungen für Instandhaltung	0,00	100,00	-100,00
3225	Sonstige Auszahlungen aus Sachaufwand	14 754,19	24 800,00	-10 045,81
323	Auszahlungen aus Transfers (ohne Kapitaltransfers)	2 244 166,91	2 260 300,00	-16 133,09
3231	Transferzahlungen an Träger des öffentlichen Rechts	2 195 742,79	2 200 300,00	-4 557,21
3232	Transferzahlungen an Beteiligungen	0,00	0,00	0,00
3233	Transferzahlungen an Unternehmen (inkl. Finanzunternehmen)	0,00	0,00	0,00

Soziale Wohlfahrt und Wohnbauförderung (Gruppe 4)

MVAG	Mittelverwendungs- und aufbringungsgruppen (1. und 2. Ebene)	RA 2020	VA 2020	RA - VA
3234	Transferzahlungen an Haushalte und Organisationen ohne Erwerbscharakter	48 424,12	60 000,00	-11 575,88
3235	Transferzahlungen an das Ausland	0,00	0,00	0,00
3236	Investitions- und Tilgungszuschüsse zwischen Unternehmungen und Betrieben der Gebietskörperschaft und der Gebietskörperschaft	0,00	0,00	0,00
324	Auszahlungen aus Finanzaufwand	0,00	0,00	0,00
3241	Auszahlungen für Zinsaufwand, für Finanzierungsleasing, für Forderungskauf, für Finanzschulden und derivative Finanzinstrumente m	0,00	0,00	0,00
3242	Auszahlungen für Zinsen aus derivativen Finanzinstrumenten ohne Grundgeschäft	0,00	0,00	0,00
3243	Auszahlung aus Gewinnentnahmen von marktbestimmten Betrieben	0,00	0,00	0,00
3244	Sonstige Auszahlungen aus Finanzaufwendungen	0,00	0,00	0,00
32	Summe Auszahlungen operative Gebarung	2 318 395,36	2 344 900,00	-26 504,64
SA1	Saldo (1) Geldfluss aus der Operativen Gebarung (31 – 32)	-2 151 832,79	-2 183 200,00	31 367,21
331	Einzahlungen aus der Investitionstätigkeit	0,00	0,00	0,00
3311	Einzahlungen aus der Veräußerung von immateriellem Vermögen	0,00	0,00	0,00
3312	Einzahlungen aus der Veräußerung von Grundstücken und Grundstückeinrichtungen	0,00	0,00	0,00
3313	Einzahlungen aus der Veräußerung von Gebäuden und Bauten	0,00	0,00	0,00
3314	Einzahlungen aus der Veräußerung von technischen Anlagen, Fahrzeuge und Maschinen	0,00	0,00	0,00
3315	Einzahlungen aus der Veräußerung von Amts-, Betriebs- und Geschäftsausstattung	0,00	0,00	0,00
3316	Einzahlungen aus der Veräußerung von Kulturgütern	0,00	0,00	0,00
3317	Einzahlungen aus der Veräußerung von Beteiligungen	0,00	0,00	0,00
332	Einzahlungen aus der Rückzahlung von Darlehen sowie gewährten Vorschüssen	0,00	0,00	0,00
3321	Einzahlungen aus Darlehen an Träger des öffentlichen Rechts	0,00	0,00	0,00
3322	Einzahlungen aus Darlehen an Beteiligungen	0,00	0,00	0,00
3323	Einzahlungen aus Darlehen an Unternehmen und Haushalte	0,00	0,00	0,00
3325	Einzahlungen aus Vorschüssen und Anzahlungen	0,00	0,00	0,00
333	Einzahlungen aus Kapitaltransfers	0,00	0,00	0,00
3331	Kapitaltransferzahlungen von Trägern des öffentlichen Rechts	0,00	0,00	0,00
3332	Kapitaltransferzahlungen von Beteiligungen	0,00	0,00	0,00
3333	Kapitaltransferzahlungen von Unternehmen	0,00	0,00	0,00
3334	Kapitaltransferzahlungen von Haushalten und Organisationen ohne Erwerbscharakter	0,00	0,00	0,00
3335	Kapitaltransferzahlungen vom Ausland	0,00	0,00	0,00
33	Summe Einzahlungen investive Gebarung	0,00	0,00	0,00
341	Auszahlungen aus der Investitionstätigkeit	0,00	0,00	0,00
3411	Auszahlungen für den Erwerb von immateriellem Vermögen	0,00	0,00	0,00

Soziale Wohlfahrt und Wohnbauförderung (Gruppe 4)

MVAG	Mittelverwendungs- und aufbringungsgruppen (1. und 2. Ebene)	RA 2020	VA 2020	RA - VA
3412	Auszahlungen für den Erwerb von Grundstücken und Grundstückseinrichtungen	0,00	0,00	0,00
3413	Auszahlungen für den Erwerb von Gebäuden und Bauten	0,00	0,00	0,00
3414	Auszahlungen für den Erwerb von technischen Anlagen, Fahrzeuge und Maschinen	0,00	0,00	0,00
3415	Auszahlungen für den Erwerb von Amts-, Betriebs- und Geschäftsausstattung	0,00	0,00	0,00
3416	Auszahlungen für den Erwerb von Kulturgütern	0,00	0,00	0,00
3417	Auszahlungen für den Erwerb von Beteiligungen	0,00	0,00	0,00
342	Auszahlungen von gewährten Darlehen sowie gewährten Vorschüssen	0,00	0,00	0,00
3421	Auszahlung von Darlehen an Träger des öffentlichen Rechts	0,00	0,00	0,00
3422	Auszahlung von Darlehen an Beteiligungen	0,00	0,00	0,00
3423	Auszahlung von Darlehen an Unternehmen und Haushalte	0,00	0,00	0,00
3425	Auszahlungen von Vorschüssen und Anzahlungen	0,00	0,00	0,00
343	Auszahlungen aus Kapitaltransfers	0,00	0,00	0,00
3431	Kapitaltransferzahlungen an Träger des öffentlichen Rechts	0,00	0,00	0,00
3432	Kapitaltransferzahlungen an Beteiligungen	0,00	0,00	0,00
3433	Kapitaltransferzahlungen an Unternehmen (Finanzunternehmen)	0,00	0,00	0,00
3434	Kapitaltransferzahlungen an Haushalte und Organisationen ohne Erwerbscharakter	0,00	0,00	0,00
3435	Kapitaltransferzahlungen an das Ausland	0,00	0,00	0,00
34	Summe Auszahlungen investive Gebarung	0,00	0,00	0,00
SA2	Saldo (2) Geldfluss aus der Investiven Gebarung (33 – 34)	0,00	0,00	0,00
SA3	Saldo (3) Nettofinanzierungssaldo (Saldo 1 + Saldo 2)	-2 151 832,79	-2 183 200,00	31 367,21
351	Einzahlungen aus der Aufnahme von Finanzschulden	0,00	0,00	0,00
3511	Einzahlungen aus empfangenen Darlehen von öffentlichen Körperschaften und Rechtsträgern	0,00	0,00	0,00
3512	Einzahlungen aus empfangenen Darlehen von Beteiligungen	0,00	0,00	0,00
3513	Einzahlungen aus empfangenen Darlehen von Unternehmen und privaten Haushalten	0,00	0,00	0,00
3514	Einzahlungen aus Finanzschulden (Finanzunternehmen)	0,00	0,00	0,00
353	Einzahlungen infolge eines Kapitaltausch bei derivativen Finanzinstrumenten mit Grundgeschäft	0,00	0,00	0,00
3530	Einzahlungen infolge eines Kapitaltausch bei derivativen Finanzinstrumenten mit Grundgeschäft	0,00	0,00	0,00
355	Einzahlungen aus dem Abgang von Finanzinstrumenten	0,00	0,00	0,00
3550	Einzahlungen aus dem Abgang von Finanzinstrumenten	0,00	0,00	0,00
35	Summe Einzahlungen aus der Finanzierungstätigkeit	0,00	0,00	0,00
361	Auszahlungen aus der Tilgung von Finanzschulden	0,00	0,00	0,00

Soziale Wohlfahrt und Wohnbauförderung (Gruppe 4)

MVAG	Mittelverwendungs- und aufbringungsgruppen (1. und 2. Ebene)	RA 2020	VA 2020	RA - VA
3611	Auszahlungen aus empfangenen Darlehen von öffentlichen Körperschaften und Rechtsträgern	0,00	0,00	0,00
3612	Auszahlungen aus empfangenen Darlehen von Beteiligungen	0,00	0,00	0,00
3613	Auszahlungen aus empfangenen Darlehen von Unternehmen und privaten Haushalten	0,00	0,00	0,00
3614	Auszahlungen aus Finanzschulden	0,00	0,00	0,00
3615	Auszahlung aus der Rückzahlung von Leasingverbindlichkeiten	0,00	0,00	0,00
363	Auszahlungen infolge eines Kapitaltausch bei derivativen Finanzinstrumenten mit Grundgeschäft	0,00	0,00	0,00
3630	Auszahlungen infolge eines Kapitaltausch bei derivativen Finanzinstrumenten mit Grundgeschäft	0,00	0,00	0,00
365	Auszahlungen für den Erwerb von Finanzinstrumenten	0,00	0,00	0,00
3650	Auszahlungen für den Erwerb von Finanzinstrumenten	0,00	0,00	0,00
36	Summe Auszahlungen aus der Finanzierungstätigkeit	0,00	0,00	0,00
SA4	Saldo (4) Geldfluss aus der Finanzierungstätigkeit (35 – 36)	0,00	0,00	0,00
SA5	Saldo (5) Geldfluss aus der voranschlagswirksamen Gebarung (Saldo 3 + Saldo 4)	-2 151 832,79	-2 183 200,00	31 367,21

Gesundheit (Gruppe 5)

MVAG	Mittelverwendungs- und aufbringungsgruppen (1. und 2. Ebene)	RA 2020	VA 2020	RA - VA
311	Einzahlungen aus der operativen Verwaltungstätigkeit	19 410,88	10 800,00	8 610,88
3111	Einzahlungen aus eigenen Abgaben	0,00	0,00	0,00
3112	Einzahlungen aus Ertragsanteilen	0,00	0,00	0,00
3113	Einzahlungen aus Gebühren	0,00	0,00	0,00
3114	Einzahlungen aus Leistungen	0,00	0,00	0,00
3115	Einzahlungen aus Besitz und wirtschaftlicher Tätigkeit	19 246,20	9 200,00	10 046,20
3116	Einzahlungen aus Veräußerung von geringwertigen Wirtschaftsgütern (GWG) und sonstige Einzahlungen	164,68	1 600,00	-1 435,32
312	Einzahlungen aus Transfers (ohne Kapitaltransfers)	816,08	600,00	216,08
3121	Transferzahlungen von Trägern des öffentlichen Rechts	816,08	600,00	216,08
3122	Transferzahlungen von Beteiligungen	0,00	0,00	0,00
3123	Transferzahlungen von Unternehmen (inkl. Finanzunternehmen)	0,00	0,00	0,00
3124	Transferzahlungen von Haushalte und Organisationen ohne Erwerbscharakter	0,00	0,00	0,00
3125	Transferzahlungen vom Ausland	0,00	0,00	0,00
3126	Investitions- und Tilgungszuschüsse zwischen Unternehmungen und Betrieben der Gebietskörperschaft und der Gebietskörperschaft	0,00	0,00	0,00
313	Einzahlungen aus Finanzerträgen	0,00	0,00	0,00
3131	Einzahlungen aus Zinserträgen	0,00	0,00	0,00
3133	Einzahlungen aus Gewinnentnahmen von marktbestimmten Betrieben	0,00	0,00	0,00
3134	Sonstige Einzahlungen aus Finanzerträgen	0,00	0,00	0,00
3135	Einzahlungen aus Dividenden/Gewinnausschüttungen	0,00	0,00	0,00
31	Summe Einzahlungen operative Gebarung	20 226,96	11 400,00	8 826,96
321	Auszahlungen aus Personalaufwand	1 684,65	1 900,00	-215,35
3211	Auszahlungen für Personalaufwand Bezüge, Nebengebühren, und Mehrleistungsvergütungen)	1 223,56	1 300,00	-76,44
3212	Auszahlungen für gesetzliche und freiwillige Sozialaufwendungen	461,09	600,00	-138,91
3213	Auszahlungen aus sonstigem Personalaufwand	0,00	0,00	0,00
322	Auszahlungen aus Sachaufwand (ohne Transferaufwand)	136 021,30	126 100,00	9 921,30
3221	Auszahlungen für Gebrauchs- und Verbrauchsgüter, Handelswaren	0,00	0,00	0,00
3222	Auszahlungen für Verwaltungs- und Betriebsaufwand	902,83	500,00	402,83
3223	Auszahlungen für Leasing- und Mietaufwand	0,00	1 000,00	-1 000,00
3224	Auszahlungen für Instandhaltung	34 915,13	57 000,00	-22 084,87
3225	Sonstige Auszahlungen aus Sachaufwand	100 203,34	67 600,00	32 603,34
323	Auszahlungen aus Transfers (ohne Kapitaltransfers)	2 996 939,35	2 996 000,00	939,35
3231	Transferzahlungen an Träger des öffentlichen Rechts	2 904 099,35	2 904 200,00	-100,65
3232	Transferzahlungen an Beteiligungen	0,00	0,00	0,00
3233	Transferzahlungen an Unternehmen (inkl. Finanzunternehmen)	0,00	0,00	0,00

Gesundheit (Gruppe 5)

MVAG	Mittelverwendungs- und aufbringungsgruppen (1. und 2. Ebene)	RA 2020	VA 2020	RA - VA
3234	Transferzahlungen an Haushalte und Organisationen ohne Erwerbscharakter	92 840,00	91 800,00	1 040,00
3235	Transferzahlungen an das Ausland	0,00	0,00	0,00
3236	Investitions- und Tilgungszuschüsse zwischen Unternehmungen und Betrieben der Gebietskörperschaft und der Gebietskörperschaft	0,00	0,00	0,00
324	Auszahlungen aus Finanzaufwand	0,00	0,00	0,00
3241	Auszahlungen für Zinsaufwand, für Finanzierungsleasing, für Forderungskauf, für Finanzschulden und derivative Finanzinstrumente m	0,00	0,00	0,00
3242	Auszahlungen für Zinsen aus derivativen Finanzinstrumenten ohne Grundgeschäft	0,00	0,00	0,00
3243	Auszahlung aus Gewinnentnahmen von marktbestimmten Betrieben	0,00	0,00	0,00
3244	Sonstige Auszahlungen aus Finanzaufwendungen	0,00	0,00	0,00
32	Summe Auszahlungen operative Gebarung	3 134 645,30	3 124 000,00	10 645,30
SA1	Saldo (1) Geldfluss aus der Operativen Gebarung (31 – 32)	-3 114 418,34	-3 112 600,00	-1 818,34
331	Einzahlungen aus der Investitionstätigkeit	0,00	0,00	0,00
3311	Einzahlungen aus der Veräußerung von immateriellem Vermögen	0,00	0,00	0,00
3312	Einzahlungen aus der Veräußerung von Grundstücken und Grundstückeinrichtungen	0,00	0,00	0,00
3313	Einzahlungen aus der Veräußerung von Gebäuden und Bauten	0,00	0,00	0,00
3314	Einzahlungen aus der Veräußerung von technischen Anlagen, Fahrzeuge und Maschinen	0,00	0,00	0,00
3315	Einzahlungen aus der Veräußerung von Amts-, Betriebs- und Geschäftsausstattung	0,00	0,00	0,00
3316	Einzahlungen aus der Veräußerung von Kulturgütern	0,00	0,00	0,00
3317	Einzahlungen aus der Veräußerung von Beteiligungen	0,00	0,00	0,00
332	Einzahlungen aus der Rückzahlung von Darlehen sowie gewährten Vorschüssen	0,00	0,00	0,00
3321	Einzahlungen aus Darlehen an Träger des öffentlichen Rechts	0,00	0,00	0,00
3322	Einzahlungen aus Darlehen an Beteiligungen	0,00	0,00	0,00
3323	Einzahlungen aus Darlehen an Unternehmen und Haushalte	0,00	0,00	0,00
3325	Einzahlungen aus Vorschüssen und Anzahlungen	0,00	0,00	0,00
333	Einzahlungen aus Kapitaltransfers	0,00	0,00	0,00
3331	Kapitaltransferzahlungen von Trägern des öffentlichen Rechts	0,00	0,00	0,00
3332	Kapitaltransferzahlungen von Beteiligungen	0,00	0,00	0,00
3333	Kapitaltransferzahlungen von Unternehmen	0,00	0,00	0,00
3334	Kapitaltransferzahlungen von Haushalten und Organisationen ohne Erwerbscharakter	0,00	0,00	0,00
3335	Kapitaltransferzahlungen vom Ausland	0,00	0,00	0,00
33	Summe Einzahlungen investive Gebarung	0,00	0,00	0,00
341	Auszahlungen aus der Investitionstätigkeit	0,00	0,00	0,00
3411	Auszahlungen für den Erwerb von immateriellem Vermögen	0,00	0,00	0,00

Gesundheit (Gruppe 5)

MVAG	Mittelverwendungs- und aufbringungsgruppen (1. und 2. Ebene)	RA 2020	VA 2020	RA - VA
3412	Auszahlungen für den Erwerb von Grundstücken und Grundstückseinrichtungen	0,00	0,00	0,00
3413	Auszahlungen für den Erwerb von Gebäuden und Bauten	0,00	0,00	0,00
3414	Auszahlungen für den Erwerb von technischen Anlagen, Fahrzeuge und Maschinen	0,00	0,00	0,00
3415	Auszahlungen für den Erwerb von Amts-, Betriebs- und Geschäftsausstattung	0,00	0,00	0,00
3416	Auszahlungen für den Erwerb von Kulturgütern	0,00	0,00	0,00
3417	Auszahlungen für den Erwerb von Beteiligungen	0,00	0,00	0,00
342	Auszahlungen von gewährten Darlehen sowie gewährten Vorschüssen	0,00	0,00	0,00
3421	Auszahlung von Darlehen an Träger des öffentlichen Rechts	0,00	0,00	0,00
3422	Auszahlung von Darlehen an Beteiligungen	0,00	0,00	0,00
3423	Auszahlung von Darlehen an Unternehmen und Haushalte	0,00	0,00	0,00
3425	Auszahlungen von Vorschüssen und Anzahlungen	0,00	0,00	0,00
343	Auszahlungen aus Kapitaltransfers	0,00	0,00	0,00
3431	Kapitaltransferzahlungen an Träger des öffentlichen Rechts	0,00	0,00	0,00
3432	Kapitaltransferzahlungen an Beteiligungen	0,00	0,00	0,00
3433	Kapitaltransferzahlungen an Unternehmen (Finanzunternehmen)	0,00	0,00	0,00
3434	Kapitaltransferzahlungen an Haushalte und Organisationen ohne Erwerbscharakter	0,00	0,00	0,00
3435	Kapitaltransferzahlungen an das Ausland	0,00	0,00	0,00
34	Summe Auszahlungen investive Gebarung	0,00	0,00	0,00
SA2	Saldo (2) Geldfluss aus der Investiven Gebarung (33 – 34)	0,00	0,00	0,00
SA3	Saldo (3) Nettofinanzierungssaldo (Saldo 1 + Saldo 2)	-3 114 418,34	-3 112 600,00	-1 818,34
351	Einzahlungen aus der Aufnahme von Finanzschulden	0,00	0,00	0,00
3511	Einzahlungen aus empfangenen Darlehen von öffentlichen Körperschaften und Rechtsträgern	0,00	0,00	0,00
3512	Einzahlungen aus empfangenen Darlehen von Beteiligungen	0,00	0,00	0,00
3513	Einzahlungen aus empfangenen Darlehen von Unternehmen und privaten Haushalten	0,00	0,00	0,00
3514	Einzahlungen aus Finanzschulden (Finanzunternehmen)	0,00	0,00	0,00
353	Einzahlungen infolge eines Kapitaltausch bei derivativen Finanzinstrumenten mit Grundgeschäft	0,00	0,00	0,00
3530	Einzahlungen infolge eines Kapitaltausch bei derivativen Finanzinstrumenten mit Grundgeschäft	0,00	0,00	0,00
355	Einzahlungen aus dem Abgang von Finanzinstrumenten	0,00	0,00	0,00
3550	Einzahlungen aus dem Abgang von Finanzinstrumenten	0,00	0,00	0,00
35	Summe Einzahlungen aus der Finanzierungstätigkeit	0,00	0,00	0,00
361	Auszahlungen aus der Tilgung von Finanzschulden	0,00	0,00	0,00

Gesundheit (Gruppe 5)

MVAG	Mittelverwendungs- und aufbringungsgruppen (1. und 2. Ebene)	RA 2020	VA 2020	RA - VA
3611	Auszahlungen aus empfangenen Darlehen von öffentlichen Körperschaften und Rechtsträgern	0,00	0,00	0,00
3612	Auszahlungen aus empfangenen Darlehen von Beteiligungen	0,00	0,00	0,00
3613	Auszahlungen aus empfangenen Darlehen von Unternehmen und privaten Haushalten	0,00	0,00	0,00
3614	Auszahlungen aus Finanzschulden	0,00	0,00	0,00
3615	Auszahlung aus der Rückzahlung von Leasingverbindlichkeiten	0,00	0,00	0,00
363	Auszahlungen infolge eines Kapitaltausch bei derivativen Finanzinstrumenten mit Grundgeschäft	0,00	0,00	0,00
3630	Auszahlungen infolge eines Kapitaltausch bei derivativen Finanzinstrumenten mit Grundgeschäft	0,00	0,00	0,00
365	Auszahlungen für den Erwerb von Finanzinstrumenten	0,00	0,00	0,00
3650	Auszahlungen für den Erwerb von Finanzinstrumenten	0,00	0,00	0,00
36	Summe Auszahlungen aus der Finanzierungstätigkeit	0,00	0,00	0,00
SA4	Saldo (4) Geldfluss aus der Finanzierungstätigkeit (35 – 36)	0,00	0,00	0,00
SA5	Saldo (5) Geldfluss aus der voranschlagswirksamen Gebarung (Saldo 3 + Saldo 4)	-3 114 418,34	-3 112 600,00	-1 818,34

Straßen- und Wasserbau, Verkehr (Gruppe 6)

MVAG	Mittelverwendungs- und aufbringungsgruppen (1. und 2. Ebene)	RA 2020	VA 2020	RA - VA
311	Einzahlungen aus der operativen Verwaltungstätigkeit	16 850,11	19 300,00	-2 449,89
3111	Einzahlungen aus eigenen Abgaben	0,00	0,00	0,00
3112	Einzahlungen aus Ertragsanteilen	0,00	0,00	0,00
3113	Einzahlungen aus Gebühren	0,00	0,00	0,00
3114	Einzahlungen aus Leistungen	84,00	100,00	-16,00
3115	Einzahlungen aus Besitz und wirtschaftlicher Tätigkeit	0,00	0,00	0,00
3116	Einzahlungen aus Veräußerung von geringwertigen Wirtschaftsgütern (GWG) und sonstige Einzahlungen	16 766,11	19 200,00	-2 433,89
312	Einzahlungen aus Transfers (ohne Kapitaltransfers)	136 015,72	181 100,00	-45 084,28
3121	Transferzahlungen von Trägern des öffentlichen Rechts	102 596,82	151 100,00	-48 503,18
3122	Transferzahlungen von Beteiligungen	0,00	0,00	0,00
3123	Transferzahlungen von Unternehmen (inkl. Finanzunternehmen)	0,00	0,00	0,00
3124	Transferzahlungen von Haushalte und Organisationen ohne Erwerbscharakter	33 418,90	30 000,00	3 418,90
3125	Transferzahlungen vom Ausland	0,00	0,00	0,00
3126	Investitions- und Tilgungszuschüsse zwischen Unternehmungen und Betrieben der Gebietskörperschaft und der Gebietskörperschaft	0,00	0,00	0,00
313	Einzahlungen aus Finanzerträgen	0,00	0,00	0,00
3131	Einzahlungen aus Zinserträgen	0,00	0,00	0,00
3133	Einzahlungen aus Gewinnentnahmen von marktbestimmten Betrieben	0,00	0,00	0,00
3134	Sonstige Einzahlungen aus Finanzerträgen	0,00	0,00	0,00
3135	Einzahlungen aus Dividenden/Gewinnausschüttungen	0,00	0,00	0,00
31	Summe Einzahlungen operative Gebarung	152 865,83	200 400,00	-47 534,17
321	Auszahlungen aus Personalaufwand	0,00	0,00	0,00
3211	Auszahlungen für Personalaufwand Bezüge, Nebengebühren, und Mehrleistungsvergütungen)	0,00	0,00	0,00
3212	Auszahlungen für gesetzliche und freiwillige Sozialaufwendungen	0,00	0,00	0,00
3213	Auszahlungen aus sonstigem Personalaufwand	0,00	0,00	0,00
322	Auszahlungen aus Sachaufwand (ohne Transferaufwand)	324 158,73	406 100,00	-81 941,27
3221	Auszahlungen für Gebrauchs- und Verbrauchsgüter, Handelswaren	282,96	300,00	-17,04
3222	Auszahlungen für Verwaltungs- und Betriebsaufwand	22 674,94	25 600,00	-2 925,06
3223	Auszahlungen für Leasing- und Mietaufwand	144,00	200,00	-56,00
3224	Auszahlungen für Instandhaltung	172 444,25	246 000,00	-73 555,75
3225	Sonstige Auszahlungen aus Sachaufwand	128 612,58	134 000,00	-5 387,42
323	Auszahlungen aus Transfers (ohne Kapitaltransfers)	0,00	0,00	0,00
3231	Transferzahlungen an Träger des öffentlichen Rechts	0,00	0,00	0,00
3232	Transferzahlungen an Beteiligungen	0,00	0,00	0,00
3233	Transferzahlungen an Unternehmen (inkl. Finanzunternehmen)	0,00	0,00	0,00

Straßen- und Wasserbau, Verkehr (Gruppe 6)

MVAG	Mittelverwendungs- und aufbringungsgruppen (1. und 2. Ebene)	RA 2020	VA 2020	RA - VA
3234	Transferzahlungen an Haushalte und Organisationen ohne Erwerbscharakter	0,00	0,00	0,00
3235	Transferzahlungen an das Ausland	0,00	0,00	0,00
3236	Investitions- und Tilgungszuschüsse zwischen Unternehmungen und Betrieben der Gebietskörperschaft und der Gebietskörperschaft	0,00	0,00	0,00
324	Auszahlungen aus Finanzaufwand	12 911,25	14 900,00	-1 988,75
3241	Auszahlungen für Zinsaufwand, für Finanzierungsleasing, für Forderungskauf, für Finanzschulden und derivative Finanzinstrumente m	12 911,25	14 900,00	-1 988,75
3242	Auszahlungen für Zinsen aus derivativen Finanzinstrumenten ohne Grundgeschäft	0,00	0,00	0,00
3243	Auszahlung aus Gewinnentnahmen von marktbestimmten Betrieben	0,00	0,00	0,00
3244	Sonstige Auszahlungen aus Finanzaufwendungen	0,00	0,00	0,00
32	Summe Auszahlungen operative Gebarung	337 069,98	421 000,00	-83 930,02
SA1	Saldo (1) Geldfluss aus der Operativen Gebarung (31 – 32)	-184 204,15	-220 600,00	36 395,85
331	Einzahlungen aus der Investitionstätigkeit	0,00	0,00	0,00
3311	Einzahlungen aus der Veräußerung von immateriellem Vermögen	0,00	0,00	0,00
3312	Einzahlungen aus der Veräußerung von Grundstücken und Grundstückeinrichtungen	0,00	0,00	0,00
3313	Einzahlungen aus der Veräußerung von Gebäuden und Bauten	0,00	0,00	0,00
3314	Einzahlungen aus der Veräußerung von technischen Anlagen, Fahrzeuge und Maschinen	0,00	0,00	0,00
3315	Einzahlungen aus der Veräußerung von Amts-, Betriebs- und Geschäftsausstattung	0,00	0,00	0,00
3316	Einzahlungen aus der Veräußerung von Kulturgütern	0,00	0,00	0,00
3317	Einzahlungen aus der Veräußerung von Beteiligungen	0,00	0,00	0,00
332	Einzahlungen aus der Rückzahlung von Darlehen sowie gewährten Vorschüssen	0,00	0,00	0,00
3321	Einzahlungen aus Darlehen an Träger des öffentlichen Rechts	0,00	0,00	0,00
3322	Einzahlungen aus Darlehen an Beteiligungen	0,00	0,00	0,00
3323	Einzahlungen aus Darlehen an Unternehmen und Haushalte	0,00	0,00	0,00
3325	Einzahlungen aus Vorschüssen und Anzahlungen	0,00	0,00	0,00
333	Einzahlungen aus Kapitaltransfers	0,00	0,00	0,00
3331	Kapitaltransferzahlungen von Trägern des öffentlichen Rechts	0,00	0,00	0,00
3332	Kapitaltransferzahlungen von Beteiligungen	0,00	0,00	0,00
3333	Kapitaltransferzahlungen von Unternehmen	0,00	0,00	0,00
3334	Kapitaltransferzahlungen von Haushalten und Organisationen ohne Erwerbscharakter	0,00	0,00	0,00
3335	Kapitaltransferzahlungen vom Ausland	0,00	0,00	0,00
33	Summe Einzahlungen investive Gebarung	0,00	0,00	0,00
341	Auszahlungen aus der Investitionstätigkeit	438 223,00	618 600,00	-180 377,00
3411	Auszahlungen für den Erwerb von immateriellem Vermögen	0,00	0,00	0,00

Straßen- und Wasserbau, Verkehr (Gruppe 6)

MVAG	Mittelverwendungs- und aufbringungsgruppen (1. und 2. Ebene)	RA 2020	VA 2020	RA - VA
3412	Auszahlungen für den Erwerb von Grundstücken und Grundstückseinrichtungen	438 223,00	618 600,00	-180 377,00
3413	Auszahlungen für den Erwerb von Gebäuden und Bauten	0,00	0,00	0,00
3414	Auszahlungen für den Erwerb von technischen Anlagen, Fahrzeuge und Maschinen	0,00	0,00	0,00
3415	Auszahlungen für den Erwerb von Amts-, Betriebs- und Geschäftsausstattung	0,00	0,00	0,00
3416	Auszahlungen für den Erwerb von Kulturgütern	0,00	0,00	0,00
3417	Auszahlungen für den Erwerb von Beteiligungen	0,00	0,00	0,00
342	Auszahlungen von gewährten Darlehen sowie gewährten Vorschüssen	0,00	0,00	0,00
3421	Auszahlung von Darlehen an Träger des öffentlichen Rechts	0,00	0,00	0,00
3422	Auszahlung von Darlehen an Beteiligungen	0,00	0,00	0,00
3423	Auszahlung von Darlehen an Unternehmen und Haushalte	0,00	0,00	0,00
3425	Auszahlungen von Vorschüssen und Anzahlungen	0,00	0,00	0,00
343	Auszahlungen aus Kapitaltransfers	0,00	0,00	0,00
3431	Kapitaltransferzahlungen an Träger des öffentlichen Rechts	0,00	0,00	0,00
3432	Kapitaltransferzahlungen an Beteiligungen	0,00	0,00	0,00
3433	Kapitaltransferzahlungen an Unternehmen (Finanzunternehmen)	0,00	0,00	0,00
3434	Kapitaltransferzahlungen an Haushalte und Organisationen ohne Erwerbscharakter	0,00	0,00	0,00
3435	Kapitaltransferzahlungen an das Ausland	0,00	0,00	0,00
34	Summe Auszahlungen investive Gebarung	438 223,00	618 600,00	-180 377,00
SA2	Saldo (2) Geldfluss aus der Investiven Gebarung (33 – 34)	-438 223,00	-618 600,00	180 377,00
SA3	Saldo (3) Nettofinanzierungssaldo (Saldo 1 + Saldo 2)	-622 427,15	-839 200,00	216 772,85
351	Einzahlungen aus der Aufnahme von Finanzschulden	150 000,00	150 000,00	0,00
3511	Einzahlungen aus empfangenen Darlehen von öffentlichen Körperschaften und Rechtsträgern	0,00	0,00	0,00
3512	Einzahlungen aus empfangenen Darlehen von Beteiligungen	0,00	0,00	0,00
3513	Einzahlungen aus empfangenen Darlehen von Unternehmen und privaten Haushalten	0,00	0,00	0,00
3514	Einzahlungen aus Finanzschulden (Finanzunternehmen)	150 000,00	150 000,00	0,00
353	Einzahlungen infolge eines Kapitaltausch bei derivativen Finanzinstrumenten mit Grundgeschäft	0,00	0,00	0,00
3530	Einzahlungen infolge eines Kapitaltausch bei derivativen Finanzinstrumenten mit Grundgeschäft	0,00	0,00	0,00
355	Einzahlungen aus dem Abgang von Finanzinstrumenten	0,00	0,00	0,00
3550	Einzahlungen aus dem Abgang von Finanzinstrumenten	0,00	0,00	0,00
35	Summe Einzahlungen aus der Finanzierungstätigkeit	150 000,00	150 000,00	0,00
361	Auszahlungen aus der Tilgung von Finanzschulden	176 877,01	176 000,00	877,01

Straßen- und Wasserbau, Verkehr (Gruppe 6)

MVAG	Mittelverwendungs- und aufbringungsgruppen (1. und 2. Ebene)	RA 2020	VA 2020	RA - VA
3611	Auszahlungen aus empfangenen Darlehen von öffentlichen Körperschaften und Rechtsträgern	0,00	0,00	0,00
3612	Auszahlungen aus empfangenen Darlehen von Beteiligungen	0,00	0,00	0,00
3613	Auszahlungen aus empfangenen Darlehen von Unternehmen und privaten Haushalten	0,00	0,00	0,00
3614	Auszahlungen aus Finanzschulden	176 877,01	176 000,00	877,01
3615	Auszahlung aus der Rückzahlung von Leasingverbindlichkeiten	0,00	0,00	0,00
363	Auszahlungen infolge eines Kapitaltausch bei derivativen Finanzinstrumenten mit Grundgeschäft	0,00	0,00	0,00
3630	Auszahlungen infolge eines Kapitaltausch bei derivativen Finanzinstrumenten mit Grundgeschäft	0,00	0,00	0,00
365	Auszahlungen für den Erwerb von Finanzinstrumenten	0,00	0,00	0,00
3650	Auszahlungen für den Erwerb von Finanzinstrumenten	0,00	0,00	0,00
36	Summe Auszahlungen aus der Finanzierungstätigkeit	176 877,01	176 000,00	877,01
SA4	Saldo (4) Geldfluss aus der Finanzierungstätigkeit (35 – 36)	-26 877,01	-26 000,00	-877,01
SA5	Saldo (5) Geldfluss aus der voranschlagswirksamen Gebarung (Saldo 3 + Saldo 4)	-649 304,16	-865 200,00	215 895,84

Wirtschaftsförderung (Gruppe 7)

MVAG	Mittelverwendungs- und aufbringungsgruppen (1. und 2. Ebene)	RA 2020	VA 2020	RA - VA
311	Einzahlungen aus der operativen Verwaltungstätigkeit	0,00	12 600,00	-12 600,00
3111	Einzahlungen aus eigenen Abgaben	0,00	0,00	0,00
3112	Einzahlungen aus Ertragsanteilen	0,00	0,00	0,00
3113	Einzahlungen aus Gebühren	0,00	0,00	0,00
3114	Einzahlungen aus Leistungen	0,00	0,00	0,00
3115	Einzahlungen aus Besitz und wirtschaftlicher Tätigkeit	0,00	5 200,00	-5 200,00
3116	Einzahlungen aus Veräußerung von geringwertigen Wirtschaftsgütern (GWG) und sonstige Einzahlungen	0,00	7 400,00	-7 400,00
312	Einzahlungen aus Transfers (ohne Kapitaltransfers)	2 500,00	2 600,00	-100,00
3121	Transferzahlungen von Trägern des öffentlichen Rechts	2 500,00	2 600,00	-100,00
3122	Transferzahlungen von Beteiligungen	0,00	0,00	0,00
3123	Transferzahlungen von Unternehmen (inkl. Finanzunternehmen)	0,00	0,00	0,00
3124	Transferzahlungen von Haushalte und Organisationen ohne Erwerbscharakter	0,00	0,00	0,00
3125	Transferzahlungen vom Ausland	0,00	0,00	0,00
3126	Investitions- und Tilgungszuschüsse zwischen Unternehmungen und Betrieben der Gebietskörperschaft und der Gebietskörperschaft	0,00	0,00	0,00
313	Einzahlungen aus Finanzerträgen	0,00	0,00	0,00
3131	Einzahlungen aus Zinserträgen	0,00	0,00	0,00
3133	Einzahlungen aus Gewinnentnahmen von marktbestimmten Betrieben	0,00	0,00	0,00
3134	Sonstige Einzahlungen aus Finanzerträgen	0,00	0,00	0,00
3135	Einzahlungen aus Dividenden/Gewinnausschüttungen	0,00	0,00	0,00
31	Summe Einzahlungen operative Gebarung	2 500,00	15 200,00	-12 700,00
321	Auszahlungen aus Personalaufwand	0,00	0,00	0,00
3211	Auszahlungen für Personalaufwand Bezüge, Nebengebühren, und Mehrleistungsvergütungen)	0,00	0,00	0,00
3212	Auszahlungen für gesetzliche und freiwillige Sozialaufwendungen	0,00	0,00	0,00
3213	Auszahlungen aus sonstigem Personalaufwand	0,00	0,00	0,00
322	Auszahlungen aus Sachaufwand (ohne Transferaufwand)	341 033,58	356 300,00	-15 266,42
3221	Auszahlungen für Gebrauchs- und Verbrauchsgüter, Handelswaren	0,00	0,00	0,00
3222	Auszahlungen für Verwaltungs- und Betriebsaufwand	0,00	0,00	0,00
3223	Auszahlungen für Leasing- und Mietaufwand	0,00	0,00	0,00
3224	Auszahlungen für Instandhaltung	15 261,30	15 300,00	-38,70
3225	Sonstige Auszahlungen aus Sachaufwand	325 772,28	341 000,00	-15 227,72
323	Auszahlungen aus Transfers (ohne Kapitaltransfers)	0,00	3 000,00	-3 000,00
3231	Transferzahlungen an Träger des öffentlichen Rechts	0,00	0,00	0,00
3232	Transferzahlungen an Beteiligungen	0,00	0,00	0,00
3233	Transferzahlungen an Unternehmen (inkl. Finanzunternehmen)	0,00	0,00	0,00

Wirtschaftsförderung (Gruppe 7)

MVAG	Mittelverwendungs- und aufbringungsgruppen (1. und 2. Ebene)	RA 2020	VA 2020	RA - VA
3234	Transferzahlungen an Haushalte und Organisationen ohne Erwerbscharakter	0,00	3 000,00	-3 000,00
3235	Transferzahlungen an das Ausland	0,00	0,00	0,00
3236	Investitions- und Tilgungszuschüsse zwischen Unternehmungen und Betrieben der Gebietskörperschaft und der Gebietskörperschaft	0,00	0,00	0,00
324	Auszahlungen aus Finanzaufwand	0,00	0,00	0,00
3241	Auszahlungen für Zinsaufwand, für Finanzierungsleasing, für Forderungskauf, für Finanzschulden und derivative Finanzinstrumente m	0,00	0,00	0,00
3242	Auszahlungen für Zinsen aus derivativen Finanzinstrumenten ohne Grundgeschäft	0,00	0,00	0,00
3243	Auszahlung aus Gewinnentnahmen von marktbestimmten Betrieben	0,00	0,00	0,00
3244	Sonstige Auszahlungen aus Finanzaufwendungen	0,00	0,00	0,00
32	Summe Auszahlungen operative Gebarung	341 033,58	359 300,00	-18 266,42
SA1	Saldo (1) Geldfluss aus der Operativen Gebarung (31 – 32)	-338 533,58	-344 100,00	5 566,42
331	Einzahlungen aus der Investitionstätigkeit	0,00	0,00	0,00
3311	Einzahlungen aus der Veräußerung von immateriellem Vermögen	0,00	0,00	0,00
3312	Einzahlungen aus der Veräußerung von Grundstücken und Grundstückeinrichtungen	0,00	0,00	0,00
3313	Einzahlungen aus der Veräußerung von Gebäuden und Bauten	0,00	0,00	0,00
3314	Einzahlungen aus der Veräußerung von technischen Anlagen, Fahrzeuge und Maschinen	0,00	0,00	0,00
3315	Einzahlungen aus der Veräußerung von Amts-, Betriebs- und Geschäftsausstattung	0,00	0,00	0,00
3316	Einzahlungen aus der Veräußerung von Kulturgütern	0,00	0,00	0,00
3317	Einzahlungen aus der Veräußerung von Beteiligungen	0,00	0,00	0,00
332	Einzahlungen aus der Rückzahlung von Darlehen sowie gewährten Vorschüssen	0,00	0,00	0,00
3321	Einzahlungen aus Darlehen an Träger des öffentlichen Rechts	0,00	0,00	0,00
3322	Einzahlungen aus Darlehen an Beteiligungen	0,00	0,00	0,00
3323	Einzahlungen aus Darlehen an Unternehmen und Haushalte	0,00	0,00	0,00
3325	Einzahlungen aus Vorschüssen und Anzahlungen	0,00	0,00	0,00
333	Einzahlungen aus Kapitaltransfers	0,00	0,00	0,00
3331	Kapitaltransferzahlungen von Trägern des öffentlichen Rechts	0,00	0,00	0,00
3332	Kapitaltransferzahlungen von Beteiligungen	0,00	0,00	0,00
3333	Kapitaltransferzahlungen von Unternehmen	0,00	0,00	0,00
3334	Kapitaltransferzahlungen von Haushalten und Organisationen ohne Erwerbscharakter	0,00	0,00	0,00
3335	Kapitaltransferzahlungen vom Ausland	0,00	0,00	0,00
33	Summe Einzahlungen investive Gebarung	0,00	0,00	0,00
341	Auszahlungen aus der Investitionstätigkeit	10 957,54	10 000,00	957,54
3411	Auszahlungen für den Erwerb von immateriellem Vermögen	0,00	0,00	0,00

Wirtschaftsförderung (Gruppe 7)

MVAG	Mittelverwendungs- und aufbringungsgruppen (1. und 2. Ebene)	RA 2020	VA 2020	RA - VA
3412	Auszahlungen für den Erwerb von Grundstücken und Grundstückseinrichtungen	10 957,54	10 000,00	957,54
3413	Auszahlungen für den Erwerb von Gebäuden und Bauten	0,00	0,00	0,00
3414	Auszahlungen für den Erwerb von technischen Anlagen, Fahrzeuge und Maschinen	0,00	0,00	0,00
3415	Auszahlungen für den Erwerb von Amts-, Betriebs- und Geschäftsausstattung	0,00	0,00	0,00
3416	Auszahlungen für den Erwerb von Kulturgütern	0,00	0,00	0,00
3417	Auszahlungen für den Erwerb von Beteiligungen	0,00	0,00	0,00
342	Auszahlungen von gewährten Darlehen sowie gewährten Vorschüssen	0,00	0,00	0,00
3421	Auszahlung von Darlehen an Träger des öffentlichen Rechts	0,00	0,00	0,00
3422	Auszahlung von Darlehen an Beteiligungen	0,00	0,00	0,00
3423	Auszahlung von Darlehen an Unternehmen und Haushalte	0,00	0,00	0,00
3425	Auszahlungen von Vorschüssen und Anzahlungen	0,00	0,00	0,00
343	Auszahlungen aus Kapitaltransfers	2 135,82	4 000,00	-1 864,18
3431	Kapitaltransferzahlungen an Träger des öffentlichen Rechts	0,00	0,00	0,00
3432	Kapitaltransferzahlungen an Beteiligungen	0,00	0,00	0,00
3433	Kapitaltransferzahlungen an Unternehmen (Finanzunternehmen)	2 135,82	4 000,00	-1 864,18
3434	Kapitaltransferzahlungen an Haushalte und Organisationen ohne Erwerbscharakter	0,00	0,00	0,00
3435	Kapitaltransferzahlungen an das Ausland	0,00	0,00	0,00
34	Summe Auszahlungen investive Gebarung	13 093,36	14 000,00	-906,64
SA2	Saldo (2) Geldfluss aus der Investiven Gebarung (33 – 34)	-13 093,36	-14 000,00	906,64
SA3	Saldo (3) Nettofinanzierungssaldo (Saldo 1 + Saldo 2)	-351 626,94	-358 100,00	6 473,06
351	Einzahlungen aus der Aufnahme von Finanzschulden	0,00	0,00	0,00
3511	Einzahlungen aus empfangenen Darlehen von öffentlichen Körperschaften und Rechtsträgern	0,00	0,00	0,00
3512	Einzahlungen aus empfangenen Darlehen von Beteiligungen	0,00	0,00	0,00
3513	Einzahlungen aus empfangenen Darlehen von Unternehmen und privaten Haushalten	0,00	0,00	0,00
3514	Einzahlungen aus Finanzschulden (Finanzunternehmen)	0,00	0,00	0,00
353	Einzahlungen infolge eines Kapitaltausch bei derivativen Finanzinstrumenten mit Grundgeschäft	0,00	0,00	0,00
3530	Einzahlungen infolge eines Kapitaltausch bei derivativen Finanzinstrumenten mit Grundgeschäft	0,00	0,00	0,00
355	Einzahlungen aus dem Abgang von Finanzinstrumenten	0,00	0,00	0,00
3550	Einzahlungen aus dem Abgang von Finanzinstrumenten	0,00	0,00	0,00
35	Summe Einzahlungen aus der Finanzierungstätigkeit	0,00	0,00	0,00
361	Auszahlungen aus der Tilgung von Finanzschulden	0,00	0,00	0,00

Wirtschaftsförderung (Gruppe 7)

MVAG	Mittelverwendungs- und aufbringungsgruppen (1. und 2. Ebene)	RA 2020	VA 2020	RA - VA
3611	Auszahlungen aus empfangenen Darlehen von öffentlichen Körperschaften und Rechtsträgern	0,00	0,00	0,00
3612	Auszahlungen aus empfangenen Darlehen von Beteiligungen	0,00	0,00	0,00
3613	Auszahlungen aus empfangenen Darlehen von Unternehmen und privaten Haushalten	0,00	0,00	0,00
3614	Auszahlungen aus Finanzschulden	0,00	0,00	0,00
3615	Auszahlung aus der Rückzahlung von Leasingverbindlichkeiten	0,00	0,00	0,00
363	Auszahlungen infolge eines Kapitaltausch bei derivativen Finanzinstrumenten mit Grundgeschäft	0,00	0,00	0,00
3630	Auszahlungen infolge eines Kapitaltausch bei derivativen Finanzinstrumenten mit Grundgeschäft	0,00	0,00	0,00
365	Auszahlungen für den Erwerb von Finanzinstrumenten	0,00	0,00	0,00
3650	Auszahlungen für den Erwerb von Finanzinstrumenten	0,00	0,00	0,00
36	Summe Auszahlungen aus der Finanzierungstätigkeit	0,00	0,00	0,00
SA4	Saldo (4) Geldfluss aus der Finanzierungstätigkeit (35 – 36)	0,00	0,00	0,00
SA5	Saldo (5) Geldfluss aus der voranschlagswirksamen Gebarung (Saldo 3 + Saldo 4)	-351 626,94	-358 100,00	6 473,06

Dienstleistungen (Gruppe 8)

MVAG	Mittelverwendungs- und aufbringungsgruppen (1. und 2. Ebene)	RA 2020	VA 2020	RA - VA
311	Einzahlungen aus der operativen Verwaltungstätigkeit	8 019 047,40	7 980 200,00	38 847,40
3111	Einzahlungen aus eigenen Abgaben	0,00	0,00	0,00
3112	Einzahlungen aus Ertragsanteilen	0,00	0,00	0,00
3113	Einzahlungen aus Gebühren	4 176 429,34	4 191 400,00	-14 970,66
3114	Einzahlungen aus Leistungen	278 718,03	419 700,00	-140 981,97
3115	Einzahlungen aus Besitz und wirtschaftlicher Tätigkeit	1 582 292,30	1 545 400,00	36 892,30
3116	Einzahlungen aus Veräußerung von geringwertigen Wirtschaftsgütern (GWG) und sonstige Einzahlungen	1 981 607,73	1 823 700,00	157 907,73
312	Einzahlungen aus Transfers (ohne Kapitaltransfers)	235 894,57	238 800,00	-2 905,43
3121	Transferzahlungen von Trägern des öffentlichen Rechts	235 894,57	238 800,00	-2 905,43
3122	Transferzahlungen von Beteiligungen	0,00	0,00	0,00
3123	Transferzahlungen von Unternehmen (inkl. Finanzunternehmen)	0,00	0,00	0,00
3124	Transferzahlungen von Haushalte und Organisationen ohne Erwerbscharakter	0,00	0,00	0,00
3125	Transferzahlungen vom Ausland	0,00	0,00	0,00
3126	Investitions- und Tilgungszuschüsse zwischen Unternehmungen und Betrieben der Gebietskörperschaft und der Gebietskörperschaft	0,00	0,00	0,00
313	Einzahlungen aus Finanzerträgen	0,00	0,00	0,00
3131	Einzahlungen aus Zinserträgen	0,00	0,00	0,00
3133	Einzahlungen aus Gewinnentnahmen von marktbestimmten Betrieben	0,00	0,00	0,00
3134	Sonstige Einzahlungen aus Finanzerträgen	0,00	0,00	0,00
3135	Einzahlungen aus Dividenden/Gewinnausschüttungen	0,00	0,00	0,00
31	Summe Einzahlungen operative Gebarung	8 254 941,97	8 219 000,00	35 941,97
321	Auszahlungen aus Personalaufwand	2 580 855,01	2 697 600,00	-116 744,99
3211	Auszahlungen für Personalaufwand Bezüge, Nebengebühren, und Mehrleistungsvergütungen)	2 072 914,48	2 173 400,00	-100 485,52
3212	Auszahlungen für gesetzliche und freiwillige Sozialaufwendungen	507 940,53	524 200,00	-16 259,47
3213	Auszahlungen aus sonstigem Personalaufwand	0,00	0,00	0,00
322	Auszahlungen aus Sachaufwand (ohne Transferaufwand)	5 295 338,02	4 921 800,00	373 538,02
3221	Auszahlungen für Gebrauchs- und Verbrauchsgüter, Handelswaren	197 718,50	250 200,00	-52 481,50
3222	Auszahlungen für Verwaltungs- und Betriebsaufwand	251 862,04	254 300,00	-2 437,96
3223	Auszahlungen für Leasing- und Mietaufwand	1 614 163,54	1 422 300,00	191 863,54
3224	Auszahlungen für Instandhaltung	583 003,29	649 800,00	-66 796,71
3225	Sonstige Auszahlungen aus Sachaufwand	2 648 590,65	2 345 200,00	303 390,65
323	Auszahlungen aus Transfers (ohne Kapitaltransfers)	0,00	0,00	0,00
3231	Transferzahlungen an Träger des öffentlichen Rechts	0,00	0,00	0,00
3232	Transferzahlungen an Beteiligungen	0,00	0,00	0,00
3233	Transferzahlungen an Unternehmen (inkl. Finanzunternehmen)	0,00	0,00	0,00

Dienstleistungen (Gruppe 8)

MVAG	Mittelverwendungs- und aufbringungsgruppen (1. und 2. Ebene)	RA 2020	VA 2020	RA - VA
3234	Transferzahlungen an Haushalte und Organisationen ohne Erwerbscharakter	0,00	0,00	0,00
3235	Transferzahlungen an das Ausland	0,00	0,00	0,00
3236	Investitions- und Tilgungszuschüsse zwischen Unternehmungen und Betrieben der Gebietskörperschaft und der Gebietskörperschaft	0,00	0,00	0,00
324	Auszahlungen aus Finanzaufwand	818 170,59	816 400,00	1 770,59
3241	Auszahlungen für Zinsaufwand, für Finanzierungsleasing, für Forderungskauf, für Finanzschulden und derivative Finanzinstrumente m	818 170,59	816 400,00	1 770,59
3242	Auszahlungen für Zinsen aus derivativen Finanzinstrumenten ohne Grundgeschäft	0,00	0,00	0,00
3243	Auszahlung aus Gewinnentnahmen von marktbestimmten Betrieben	0,00	0,00	0,00
3244	Sonstige Auszahlungen aus Finanzaufwendungen	0,00	0,00	0,00
32	Summe Auszahlungen operative Gebarung	8 694 363,62	8 435 800,00	258 563,62
SA1	Saldo (1) Geldfluss aus der Operativen Gebarung (31 – 32)	-439 421,65	-216 800,00	-222 621,65
331	Einzahlungen aus der Investitionstätigkeit	124 546,31	7 000,00	117 546,31
3311	Einzahlungen aus der Veräußerung von immateriellem Vermögen	0,00	0,00	0,00
3312	Einzahlungen aus der Veräußerung von Grundstücken und Grundstückeinrichtungen	0,00	0,00	0,00
3313	Einzahlungen aus der Veräußerung von Gebäuden und Bauten	117 546,31	0,00	117 546,31
3314	Einzahlungen aus der Veräußerung von technischen Anlagen, Fahrzeuge und Maschinen	7 000,00	7 000,00	0,00
3315	Einzahlungen aus der Veräußerung von Amts-, Betriebs- und Geschäftsausstattung	0,00	0,00	0,00
3316	Einzahlungen aus der Veräußerung von Kulturgütern	0,00	0,00	0,00
3317	Einzahlungen aus der Veräußerung von Beteiligungen	0,00	0,00	0,00
332	Einzahlungen aus der Rückzahlung von Darlehen sowie gewährten Vorschüssen	0,00	0,00	0,00
3321	Einzahlungen aus Darlehen an Träger des öffentlichen Rechts	0,00	0,00	0,00
3322	Einzahlungen aus Darlehen an Beteiligungen	0,00	0,00	0,00
3323	Einzahlungen aus Darlehen an Unternehmen und Haushalte	0,00	0,00	0,00
3325	Einzahlungen aus Vorschüssen und Anzahlungen	0,00	0,00	0,00
333	Einzahlungen aus Kapitaltransfers	287 052,87	339 800,00	-52 747,13
3331	Kapitaltransferzahlungen von Trägern des öffentlichen Rechts	116 223,32	139 800,00	-23 576,68
3332	Kapitaltransferzahlungen von Beteiligungen	0,00	0,00	0,00
3333	Kapitaltransferzahlungen von Unternehmen	0,00	0,00	0,00
3334	Kapitaltransferzahlungen von Haushalten und Organisationen ohne Erwerbscharakter	170 829,55	200 000,00	-29 170,45
3335	Kapitaltransferzahlungen vom Ausland	0,00	0,00	0,00
33	Summe Einzahlungen investive Gebarung	411 599,18	346 800,00	64 799,18
341	Auszahlungen aus der Investitionstätigkeit	1 420 987,41	1 936 700,00	-515 712,59
3411	Auszahlungen für den Erwerb von immateriellem Vermögen	12 787,61	44 000,00	-31 212,39

Dienstleistungen (Gruppe 8)

MVAG	Mittelverwendungs- und aufbringungsgruppen (1. und 2. Ebene)	RA 2020	VA 2020	RA - VA
3412	Auszahlungen für den Erwerb von Grundstücken und Grundstückseinrichtungen	1 158 137,42	1 625 500,00	-467 362,58
3413	Auszahlungen für den Erwerb von Gebäuden und Bauten	0,00	0,00	0,00
3414	Auszahlungen für den Erwerb von technischen Anlagen, Fahrzeuge und Maschinen	230 023,27	232 700,00	-2 676,73
3415	Auszahlungen für den Erwerb von Amts-, Betriebs- und Geschäftsausstattung	20 039,11	34 500,00	-14 460,89
3416	Auszahlungen für den Erwerb von Kulturgütern	0,00	0,00	0,00
3417	Auszahlungen für den Erwerb von Beteiligungen	0,00	0,00	0,00
342	Auszahlungen von gewährten Darlehen sowie gewährten Vorschüssen	0,00	0,00	0,00
3421	Auszahlung von Darlehen an Träger des öffentlichen Rechts	0,00	0,00	0,00
3422	Auszahlung von Darlehen an Beteiligungen	0,00	0,00	0,00
3423	Auszahlung von Darlehen an Unternehmen und Haushalte	0,00	0,00	0,00
3425	Auszahlungen von Vorschüssen und Anzahlungen	0,00	0,00	0,00
343	Auszahlungen aus Kapitaltransfers	0,00	0,00	0,00
3431	Kapitaltransferzahlungen an Träger des öffentlichen Rechts	0,00	0,00	0,00
3432	Kapitaltransferzahlungen an Beteiligungen	0,00	0,00	0,00
3433	Kapitaltransferzahlungen an Unternehmen (Finanzunternehmen)	0,00	0,00	0,00
3434	Kapitaltransferzahlungen an Haushalte und Organisationen ohne Erwerbscharakter	0,00	0,00	0,00
3435	Kapitaltransferzahlungen an das Ausland	0,00	0,00	0,00
34	Summe Auszahlungen investive Gebarung	1 420 987,41	1 936 700,00	-515 712,59
SA2	Saldo (2) Geldfluss aus der Investiven Gebarung (33 – 34)	-1 009 388,23	-1 589 900,00	580 511,77
SA3	Saldo (3) Nettofinanzierungssaldo (Saldo 1 + Saldo 2)	-1 448 809,88	-1 806 700,00	357 890,12
351	Einzahlungen aus der Aufnahme von Finanzschulden	327 000,00	330 400,00	-3 400,00
3511	Einzahlungen aus empfangenen Darlehen von öffentlichen Körperschaften und Rechtsträgern	0,00	0,00	0,00
3512	Einzahlungen aus empfangenen Darlehen von Beteiligungen	0,00	0,00	0,00
3513	Einzahlungen aus empfangenen Darlehen von Unternehmen und privaten Haushalten	0,00	0,00	0,00
3514	Einzahlungen aus Finanzschulden (Finanzunternehmen)	327 000,00	330 400,00	-3 400,00
353	Einzahlungen infolge eines Kapitaltausch bei derivativen Finanzinstrumenten mit Grundgeschäft	0,00	0,00	0,00
3530	Einzahlungen infolge eines Kapitaltausch bei derivativen Finanzinstrumenten mit Grundgeschäft	0,00	0,00	0,00
355	Einzahlungen aus dem Abgang von Finanzinstrumenten	0,00	0,00	0,00
3550	Einzahlungen aus dem Abgang von Finanzinstrumenten	0,00	0,00	0,00
35	Summe Einzahlungen aus der Finanzierungstätigkeit	327 000,00	330 400,00	-3 400,00
361	Auszahlungen aus der Tilgung von Finanzschulden	821 708,61	845 500,00	-23 791,39

Dienstleistungen (Gruppe 8)

MVAG	Mittelverwendungs- und aufbringungsgruppen (1. und 2. Ebene)	RA 2020	VA 2020	RA - VA
3611	Auszahlungen aus empfangenen Darlehen von öffentlichen Körperschaften und Rechtsträgern	178,16	200,00	-21,84
3612	Auszahlungen aus empfangenen Darlehen von Beteiligungen	0,00	0,00	0,00
3613	Auszahlungen aus empfangenen Darlehen von Unternehmen und privaten Haushalten	0,00	0,00	0,00
3614	Auszahlungen aus Finanzschulden	761 750,85	785 500,00	-23 749,15
3615	Auszahlung aus der Rückzahlung von Leasingverbindlichkeiten	59 779,60	59 800,00	-20,40
363	Auszahlungen infolge eines Kapitaltausch bei derivativen Finanzinstrumenten mit Grundgeschäft	0,00	0,00	0,00
3630	Auszahlungen infolge eines Kapitaltausch bei derivativen Finanzinstrumenten mit Grundgeschäft	0,00	0,00	0,00
365	Auszahlungen für den Erwerb von Finanzinstrumenten	0,00	0,00	0,00
3650	Auszahlungen für den Erwerb von Finanzinstrumenten	0,00	0,00	0,00
36	Summe Auszahlungen aus der Finanzierungstätigkeit	821 708,61	845 500,00	-23 791,39
SA4	Saldo (4) Geldfluss aus der Finanzierungstätigkeit (35 – 36)	-494 708,61	-515 100,00	20 391,39
SA5	Saldo (5) Geldfluss aus der voranschlagswirksamen Gebarung (Saldo 3 + Saldo 4)	-1 943 518,49	-2 321 800,00	378 281,51

Finanzwirtschaft (Gruppe 9)

MVAG	Mittelverwendungs- und aufbringungsgruppen (1. und 2. Ebene)	RA 2020	VA 2020	RA - VA
311	Einzahlungen aus der operativen Verwaltungstätigkeit	15 416 661,70	15 364 400,00	52 261,70
3111	Einzahlungen aus eigenen Abgaben	8 165 471,18	8 200 800,00	-35 328,82
3112	Einzahlungen aus Ertragsanteilen	7 104 686,80	7 029 000,00	75 686,80
3113	Einzahlungen aus Gebühren	0,00	0,00	0,00
3114	Einzahlungen aus Leistungen	84 326,70	76 400,00	7 926,70
3115	Einzahlungen aus Besitz und wirtschaftlicher Tätigkeit	0,00	0,00	0,00
3116	Einzahlungen aus Veräußerung von geringwertigen Wirtschaftsgütern (GWG) und sonstige Einzahlungen	62 177,02	58 200,00	3 977,02
312	Einzahlungen aus Transfers (ohne Kapitaltransfers)	385 469,52	278 600,00	106 869,52
3121	Transferzahlungen von Trägern des öffentlichen Rechts	385 469,52	278 600,00	106 869,52
3122	Transferzahlungen von Beteiligungen	0,00	0,00	0,00
3123	Transferzahlungen von Unternehmen (inkl. Finanzunternehmen)	0,00	0,00	0,00
3124	Transferzahlungen von Haushalte und Organisationen ohne Erwerbscharakter	0,00	0,00	0,00
3125	Transferzahlungen vom Ausland	0,00	0,00	0,00
3126	Investitions- und Tilgungszuschüsse zwischen Unternehmungen und Betrieben der Gebietskörperschaft und der Gebietskörperschaft	0,00	0,00	0,00
313	Einzahlungen aus Finanzerträgen	226,68	300,00	-73,32
3131	Einzahlungen aus Zinserträgen	226,68	300,00	-73,32
3133	Einzahlungen aus Gewinnentnahmen von marktbestimmten Betrieben	0,00	0,00	0,00
3134	Sonstige Einzahlungen aus Finanzerträgen	0,00	0,00	0,00
3135	Einzahlungen aus Dividenden/Gewinnausschüttungen	0,00	0,00	0,00
31	Summe Einzahlungen operative Gebarung	15 802 357,90	15 643 300,00	159 057,90
321	Auszahlungen aus Personalaufwand	440 929,12	492 500,00	-51 570,88
3211	Auszahlungen für Personalaufwand Bezüge, Nebengebühren, und Mehrleistungsvergütungen)	359 951,24	399 000,00	-39 048,76
3212	Auszahlungen für gesetzliche und freiwillige Sozialaufwendungen	80 977,88	93 500,00	-12 522,12
3213	Auszahlungen aus sonstigem Personalaufwand	0,00	0,00	0,00
322	Auszahlungen aus Sachaufwand (ohne Transferaufwand)	473 149,46	673 600,00	-200 450,54
3221	Auszahlungen für Gebrauchs- und Verbrauchsgüter, Handelswaren	1 003,55	3 500,00	-2 496,45
3222	Auszahlungen für Verwaltungs- und Betriebsaufwand	14 832,14	23 700,00	-8 867,86
3223	Auszahlungen für Leasing- und Mietaufwand	586,56	300,00	286,56
3224	Auszahlungen für Instandhaltung	0,00	0,00	0,00
3225	Sonstige Auszahlungen aus Sachaufwand	456 727,21	646 100,00	-189 372,79
323	Auszahlungen aus Transfers (ohne Kapitaltransfers)	704 000,00	400 000,00	304 000,00
3231	Transferzahlungen an Träger des öffentlichen Rechts	0,00	0,00	0,00
3232	Transferzahlungen an Beteiligungen	704 000,00	400 000,00	304 000,00
3233	Transferzahlungen an Unternehmen (inkl. Finanzunternehmen)	0,00	0,00	0,00

Finanzwirtschaft (Gruppe 9)

MVAG	Mittelverwendungs- und aufbringungsgruppen (1. und 2. Ebene)	RA 2020	VA 2020	RA - VA
3234	Transferzahlungen an Haushalte und Organisationen ohne Erwerbscharakter	0,00	0,00	0,00
3235	Transferzahlungen an das Ausland	0,00	0,00	0,00
3236	Investitions- und Tilgungszuschüsse zwischen Unternehmungen und Betrieben der Gebietskörperschaft und der Gebietskörperschaft	0,00	0,00	0,00
324	Auszahlungen aus Finanzaufwand	7 416,56	7 100,00	316,56
3241	Auszahlungen für Zinsaufwand, für Finanzierungsleasing, für Forderungskauf, für Finanzschulden und derivative Finanzinstrumente m	0,00	0,00	0,00
3242	Auszahlungen für Zinsen aus derivativen Finanzinstrumenten ohne Grundgeschäft	0,00	0,00	0,00
3243	Auszahlung aus Gewinnentnahmen von marktbestimmten Betrieben	0,00	0,00	0,00
3244	Sonstige Auszahlungen aus Finanzaufwendungen	7 416,56	7 100,00	316,56
32	Summe Auszahlungen operative Gebarung	1 625 495,14	1 573 200,00	52 295,14
SA1	Saldo (1) Geldfluss aus der Operativen Gebarung (31 – 32)	14 176 862,76	14 070 100,00	106 762,76
331	Einzahlungen aus der Investitionstätigkeit	0,00	0,00	0,00
3311	Einzahlungen aus der Veräußerung von immateriellem Vermögen	0,00	0,00	0,00
3312	Einzahlungen aus der Veräußerung von Grundstücken und Grundstückeinrichtungen	0,00	0,00	0,00
3313	Einzahlungen aus der Veräußerung von Gebäuden und Bauten	0,00	0,00	0,00
3314	Einzahlungen aus der Veräußerung von technischen Anlagen, Fahrzeuge und Maschinen	0,00	0,00	0,00
3315	Einzahlungen aus der Veräußerung von Amts-, Betriebs- und Geschäftsausstattung	0,00	0,00	0,00
3316	Einzahlungen aus der Veräußerung von Kulturgütern	0,00	0,00	0,00
3317	Einzahlungen aus der Veräußerung von Beteiligungen	0,00	0,00	0,00
332	Einzahlungen aus der Rückzahlung von Darlehen sowie gewährten Vorschüssen	0,00	0,00	0,00
3321	Einzahlungen aus Darlehen an Träger des öffentlichen Rechts	0,00	0,00	0,00
3322	Einzahlungen aus Darlehen an Beteiligungen	0,00	0,00	0,00
3323	Einzahlungen aus Darlehen an Unternehmen und Haushalte	0,00	0,00	0,00
3325	Einzahlungen aus Vorschüssen und Anzahlungen	0,00	0,00	0,00
333	Einzahlungen aus Kapitaltransfers	0,00	0,00	0,00
3331	Kapitaltransferzahlungen von Trägern des öffentlichen Rechts	0,00	0,00	0,00
3332	Kapitaltransferzahlungen von Beteiligungen	0,00	0,00	0,00
3333	Kapitaltransferzahlungen von Unternehmen	0,00	0,00	0,00
3334	Kapitaltransferzahlungen von Haushalten und Organisationen ohne Erwerbscharakter	0,00	0,00	0,00
3335	Kapitaltransferzahlungen vom Ausland	0,00	0,00	0,00
33	Summe Einzahlungen investive Gebarung	0,00	0,00	0,00
341	Auszahlungen aus der Investitionstätigkeit	0,00	0,00	0,00
3411	Auszahlungen für den Erwerb von immateriellem Vermögen	0,00	0,00	0,00

Finanzwirtschaft (Gruppe 9)

MVAG	Mittelverwendungs- und aufbringungsgruppen (1. und 2. Ebene)	RA 2020	VA 2020	RA - VA
3412	Auszahlungen für den Erwerb von Grundstücken und Grundstückseinrichtungen	0,00	0,00	0,00
3413	Auszahlungen für den Erwerb von Gebäuden und Bauten	0,00	0,00	0,00
3414	Auszahlungen für den Erwerb von technischen Anlagen, Fahrzeuge und Maschinen	0,00	0,00	0,00
3415	Auszahlungen für den Erwerb von Amts-, Betriebs- und Geschäftsausstattung	0,00	0,00	0,00
3416	Auszahlungen für den Erwerb von Kulturgütern	0,00	0,00	0,00
3417	Auszahlungen für den Erwerb von Beteiligungen	0,00	0,00	0,00
342	Auszahlungen von gewährten Darlehen sowie gewährten Vorschüssen	0,00	0,00	0,00
3421	Auszahlung von Darlehen an Träger des öffentlichen Rechts	0,00	0,00	0,00
3422	Auszahlung von Darlehen an Beteiligungen	0,00	0,00	0,00
3423	Auszahlung von Darlehen an Unternehmen und Haushalte	0,00	0,00	0,00
3425	Auszahlungen von Vorschüssen und Anzahlungen	0,00	0,00	0,00
343	Auszahlungen aus Kapitaltransfers	0,00	0,00	0,00
3431	Kapitaltransferzahlungen an Träger des öffentlichen Rechts	0,00	0,00	0,00
3432	Kapitaltransferzahlungen an Beteiligungen	0,00	0,00	0,00
3433	Kapitaltransferzahlungen an Unternehmen (Finanzunternehmen)	0,00	0,00	0,00
3434	Kapitaltransferzahlungen an Haushalte und Organisationen ohne Erwerbscharakter	0,00	0,00	0,00
3435	Kapitaltransferzahlungen an das Ausland	0,00	0,00	0,00
34	Summe Auszahlungen investive Gebarung	0,00	0,00	0,00
SA2	Saldo (2) Geldfluss aus der Investiven Gebarung (33 – 34)	0,00	0,00	0,00
SA3	Saldo (3) Nettofinanzierungssaldo (Saldo 1 + Saldo 2)	14 176 862,76	14 070 100,00	106 762,76
351	Einzahlungen aus der Aufnahme von Finanzschulden	0,00	0,00	0,00
3511	Einzahlungen aus empfangenen Darlehen von öffentlichen Körperschaften und Rechtsträgern	0,00	0,00	0,00
3512	Einzahlungen aus empfangenen Darlehen von Beteiligungen	0,00	0,00	0,00
3513	Einzahlungen aus empfangenen Darlehen von Unternehmen und privaten Haushalten	0,00	0,00	0,00
3514	Einzahlungen aus Finanzschulden (Finanzunternehmen)	0,00	0,00	0,00
353	Einzahlungen infolge eines Kapitaltausch bei derivativen Finanzinstrumenten mit Grundgeschäft	0,00	0,00	0,00
3530	Einzahlungen infolge eines Kapitaltausch bei derivativen Finanzinstrumenten mit Grundgeschäft	0,00	0,00	0,00
355	Einzahlungen aus dem Abgang von Finanzinstrumenten	0,00	0,00	0,00
3550	Einzahlungen aus dem Abgang von Finanzinstrumenten	0,00	0,00	0,00
35	Summe Einzahlungen aus der Finanzierungstätigkeit	0,00	0,00	0,00
361	Auszahlungen aus der Tilgung von Finanzschulden	0,00	0,00	0,00

Finanzwirtschaft (Gruppe 9)

MVAG	Mittelverwendungs- und aufbringungsgruppen (1. und 2. Ebene)	RA 2020	VA 2020	RA - VA
3611	Auszahlungen aus empfangenen Darlehen von öffentlichen Körperschaften und Rechtsträgern	0,00	0,00	0,00
3612	Auszahlungen aus empfangenen Darlehen von Beteiligungen	0,00	0,00	0,00
3613	Auszahlungen aus empfangenen Darlehen von Unternehmen und privaten Haushalten	0,00	0,00	0,00
3614	Auszahlungen aus Finanzschulden	0,00	0,00	0,00
3615	Auszahlung aus der Rückzahlung von Leasingverbindlichkeiten	0,00	0,00	0,00
363	Auszahlungen infolge eines Kapitaltausch bei derivativen Finanzinstrumenten mit Grundgeschäft	0,00	0,00	0,00
3630	Auszahlungen infolge eines Kapitaltausch bei derivativen Finanzinstrumenten mit Grundgeschäft	0,00	0,00	0,00
365	Auszahlungen für den Erwerb von Finanzinstrumenten	7 500,00	7 500,00	0,00
3650	Auszahlungen für den Erwerb von Finanzinstrumenten	7 500,00	7 500,00	0,00
36	Summe Auszahlungen aus der Finanzierungstätigkeit	7 500,00	7 500,00	0,00
SA4	Saldo (4) Geldfluss aus der Finanzierungstätigkeit (35 – 36)	-7 500,00	-7 500,00	0,00
SA5	Saldo (5) Geldfluss aus der voranschlagswirksamen Gebarung (Saldo 3 + Saldo 4)	14 169 362,76	14 062 600,00	106 762,76

Vermögenshaushalt (Anlage 1c)

AKTIVA		Code	Endbestand 31.12.2019	Endbestand 31.12.2020	Veränderung
A	Langfristiges Vermögen	10	187 294 791,00	185 300 396,63	-1 994 394,37
A.I	Immaterielle Vermögenswerte	101	299 384,47	320 409,75	21 025,28
A.II	Sachanlagen	102	179 198 344,94	177 291 648,61	-1 906 696,33
A.II.1	Grundstücke, Grundstückseinrichtungen und Infrastruktur	1021	117 694 365,05	116 894 323,76	-800 041,29
A.II.2	Gebäude und Bauten	1022	40 345 101,70	39 331 855,15	-1 013 246,55
A.II.3	Wasser- und Abwasserbauten und -anlagen	1023	17 097 976,89	16 488 372,06	-609 604,83
A.II.4	Sonderanlagen	1024	157 502,78	159 613,17	2 110,39
A.II.5	Technische Anlagen, Fahrzeuge und Maschinen	1025	595 874,09	734 573,07	138 698,98
A.II.6	Amts-, Betriebs- und Geschäftsausstattung	1026	987 280,57	993 414,51	6 133,94
A.II.7	Kulturgüter	1027	50 000,00	50 000,00	0,00
A.II.8	Geleistete Anzahlungen für Anlagen und Anlagen in Bau	1028	2 270 243,86	2 639 496,89	369 253,03
A.III	Aktive Finanzinstrumente/Langfristiges Finanzvermögen	103	149 909,94	157 409,94	7 500,00
A.III.1	Bis zur Endfälligkeit gehaltene Finanzinstrumente	1031	0,00	0,00	0,00
A.III.2	Zur Veräußerung verfügbare Finanzinstrumente	1032	149 909,94	157 409,94	7 500,00
A.III.3	Partizipations- und Hybridkapital	1033	0,00	0,00	0,00
A.III.4	Derivative Finanzinstrumente ohne Grundgeschäft	1034	0,00	0,00	0,00
A.IV	Beteiligungen	104	6 456 212,71	6 456 212,71	0,00
A.IV.1	Beteiligungen an verbundenen Unternehmen	1041	6 456 196,71	6 456 196,71	0,00
A.IV.2	Beteiligungen an assoziierten Unternehmen	1042	0,00	0,00	0,00
A.IV.3	Sonstige Beteiligungen	1043	16,00	16,00	0,00
A.IV.4	Verwaltete Einrichtungen, die der Kontrolle unterliegen	1044	0,00	0,00	0,00
A.V	Langfristige Forderungen	106	1 190 938,94	1 074 715,62	-116 223,32
A.V.1	Langfristige Forderungen aus Lieferungen und Leistungen	1061	1 190 938,94	1 074 715,62	-116 223,32
A.V.2	Langfristige Forderungen aus gewährten Darlehen	1062	0,00	0,00	0,00
A.V.3	Sonstige langfristige Forderungen	1063	0,00	0,00	0,00

AKTIVA		Code	Endbestand 31.12.2019	Endbestand 31.12.2020	Veränderung
B	Kurzfristiges Vermögen	11	3 650 178,13	3 131 903,81	-518 274,32
B.I	Kurzfristige Forderungen	113	1 702 855,51	1 636 813,31	-66 042,20
B.I.1	Kurzfristige Forderungen aus Lieferungen und Leistungen	1131	149 959,04	367 470,13	217 511,09
B.I.2	Kurzfristige Forderungen aus Abgaben	1132	268 814,69	419 447,44	150 632,75
B.I.3	Sonstige kurzfristige Forderungen	1133	0,00	0,00	0,00
B.I.4	Sonstige kurzfristige Forderungen (nicht voranschlagswirksame Gebarung)	1134	1 284 081,78	849 895,74	-434 186,04
B.II	Vorräte	114	0,00	0,00	0,00
B.II.1	Vorräte	1141	0,00	0,00	0,00
B.II.2	Gegebene Anzahlungen auf Vorräte	1142	0,00	0,00	0,00
B.III	Liquide Mittel	115	1 947 322,62	1 524 307,64	-423 014,98
B.III.1	Kassa, Bankguthaben, Schecks	1151	1 577 309,67	1 154 240,27	-423 069,40
B.III.2	Zahlungsmittelreserven	1152	370 012,95	370 067,37	54,42
B.IV	Aktive Finanzinstrumente/Kurzfristiges Finanzvermögen	116	0,00	0,00	0,00
B.IV.1	Aktive Finanzinstrumente/Kurzfristiges Finanzvermögen	1160	0,00	0,00	0,00
B.V	Aktive Rechnungsabgrenzung	117	0,00	-29 217,14	-29 217,14
B.V.1	Aktive Rechnungsabgrenzung	1170	0,00	-29 217,14	-29 217,14
Summe Aktiva (10 + 11)			190 944 969,13	188 432 300,44	-2 512 668,69

PASSIVA		Code	Endbestand 31.12.2019	Endbestand 31.12.2020	Veränderung
C	Nettovermögen (Ausgleichsposten)	12	133 107 796,85	131 778 274,57	-1 329 522,28
C.I	Saldo der Eröffnungsbilanz	121	108 737 371,20	108 737 371,20	0,00
C.I.1	Saldo der Eröffnungsbilanz	1210	108 737 371,20	108 737 371,20	0,00
C.II	Kumuliertes Nettoergebnis	122	0,00	0,00	0,00
C.II.1	Kumuliertes Nettoergebnis	1220	0,00	0,00	0,00
C.III	Haushaltsrücklagen	123	24 370 425,65	23 040 903,37	-1 329 522,28
C.III.1	Haushaltsrücklagen	1230	24 370 425,65	23 040 903,37	-1 329 522,28
C.IV	Neubewertungsrücklagen (Umbewertungskonto)	124	0,00	0,00	0,00
C.IV.1	Neubewertungsrücklagen (Umbewertungskonto)	1240	0,00	0,00	0,00
C.V	Fremdwährungsumrechnungsrücklagen	125	0,00	0,00	0,00
C.V.1	Fremdwährungsumrechnungsrücklagen	1250	0,00	0,00	0,00
D	Sonderposten Investitionszuschüsse (Kapitaltransfers)	13	7 713 118,29	7 724 584,14	11 465,85
D.I	Investitionszuschüsse	131	7 713 118,29	7 724 584,14	11 465,85
D.I.1	Investitionszuschüsse von Trägern öffentlichen Rechts	1311	4 662 580,22	4 551 647,50	-110 932,72
D.I.2	Investitionszuschüsse von Beteiligungen	1312	0,00	0,00	0,00
D.I.3	Investitionszuschüsse von übrigen	1313	3 050 538,07	3 172 936,64	122 398,57
E	Langfristige Fremdmittel	14	46 606 894,79	45 045 906,86	-1 560 987,93
E.I	Langfristige Finanzschulden, netto	141	18 928 273,24	18 129 173,82	-799 099,42
E.I.1	Langfristige Finanzschulden	1411	18 928 273,24	18 129 173,82	-799 099,42
E.I.2	Langfristige Forderungen aus derivativen Finanzinstrumenten mit Grundgeschäft (-)	1412	0,00	0,00	0,00
E.I.3	Langfristige Verbindlichkeiten aus derivativen Finanzinstrumenten mit Grundgeschäft	1413	0,00	0,00	0,00
E.II	Langfristige Verbindlichkeiten	142	25 534 801,99	24 645 959,13	-888 842,86
E.II.1	Langfristige Verbindlichkeiten aus Lieferungen und Leistungen	1421	25 256 801,15	24 427 737,89	-829 063,26
E.II.2	Leasingverbindlichkeiten	1422	278 000,84	218 221,24	-59 779,60
E.II.3	Sonstige langfristige Verbindlichkeiten	1423	0,00	0,00	0,00

PASSIVA		Code	Endbestand 31.12.2019	Endbestand 31.12.2020	Veränderung
E.III	Langfristige Rückstellungen	143	2 143 819,56	2 270 773,91	126 954,35
E.III.1	Rückstellungen für Abfertigungen	1431	1 481 372,60	1 423 980,05	-57 392,55
E.III.2	Rückstellungen für Jubiläumszuwendungen	1432	662 446,96	846 793,86	184 346,90
E.III.3	Rückstellungen für Haftungen	1433	0,00	0,00	0,00
E.III.4	Rückstellungen für Sanierungen von Altlasten	1434	0,00	0,00	0,00
E.III.5	Rückstellungen für Pensionen	1435	0,00	0,00	0,00
E.III.6	Sonstige langfristige Rückstellungen	1436	0,00	0,00	0,00
F	Kurzfristige Fremdmittel	15	3 517 159,20	3 883 534,87	366 375,67
F.I	Kurzfristige Finanzschulden, netto	151	0,00	0,00	0,00
F.I.1	Kurzfristige Finanzschulden	1511	0,00	0,00	0,00
F.I.2	Kurzfristige Forderungen aus derivativen Finanzinstrumenten mit Grundgeschäft (-)	1512	0,00	0,00	0,00
F.I.3	Kurzfristige Verbindlichkeiten aus derivativen Finanzinstrumenten mit Grundgeschäft	1513	0,00	0,00	0,00
F.II	Kurzfristige Verbindlichkeiten	152	944 264,07	1 561 713,70	617 449,63
F.II.1	Kurzfristige Verbindlichkeiten aus Lieferungen und Leistungen	1521	355 673,01	1 472 141,64	1 116 468,63
F.II.2	Kurzfristige Verbindlichkeiten aus Abgaben	1522	0,00	0,00	0,00
F.II.3	Sonstige kurzfristige Verbindlichkeiten	1523	0,00	0,00	0,00
F.II.4	Sonstige kurzfristige Verbindlichkeiten (nicht voranschlagswirksame Gebarung)	1524	588 591,06	89 572,06	-499 019,00
F.III	Kurzfristige Rückstellungen	153	1 801 467,29	1 537 142,32	-264 324,97
F.III.1	Rückstellungen für Prozesskosten	1531	1 059 229,89	1 189 921,82	130 691,93
F.III.2	Rückstellungen für ausstehende Rechnungen	1532	306 712,81	0,00	-306 712,81
F.III.3	Rückstellungen für nicht konsumierte Urlaube	1533	435 524,59	347 220,50	-88 304,09
F.III.4	Sonstige kurzfristige Rückstellungen	1534	0,00	0,00	0,00
F.IV	Passive Rechnungsabgrenzung	154	771 427,84	784 678,85	13 251,01
F.IV.1	Passive Rechnungsabgrenzung	1540	771 427,84	784 678,85	13 251,01
Summe Passiva (12 + 13 + 14 + 15)			190 944 969,13	188 432 300,44	-2 512 668,69

Haushaltspotential (aufbauend auf der Ergebnisrechnung)

MVAG	Mittelverwendungs- und -aufbringungsgruppen	Mittelaufbringung	Mittelverwendung	Saldo
211	Erträge aus der operativen Verwaltungstätigkeit	26 403 301,39		
212	Erträge aus Transfers	1 299 991,58		
213	Finanzerträge	226,68		
Summe Erträge (SU 21)		27 703 519,65		
2117	Nicht finanzierungswirksame operative Erträge (Auflösung von Rückstellungen und Aktivierte Eigenleistungen)	-662 977,51		
2127	Nicht finanzierungswirksamer Transferertrag (Auflösung von Investitionszuschüssen)	-167 244,42		
2136	Sonstige nicht finanzierungswirksame Finanzerträge (Auflösung von RS Bewertung von Beteiligungen und aktiven Finanzinstrumenten)	0,00		
Nicht finanzwirksame Erträge		-830 221,93		
Finanzwirksame Erträge		26 873 297,72		
221	Personalaufwand		6 345 130,51	
222	Sachaufwand (ohne Transferaufwand)		15 079 772,22	
223	Transferaufwand (laufende Transfers und Kapitaltransfers)		6 091 324,11	
224	Finanzaufwand		1 516 815,09	
Summe Aufwendungen (SU 22)			29 033 041,93	
2214	Nicht finanzierungswirksamer Personalaufwand (Dotierung RS für Abfertigungen, Jubiläum u. nicht konsumierte Urlaube)		-290 150,16	
2226	Nicht finanzierungswirksamer Sachaufwand (inkl. Abschreibungen, Dotierung von RS Prozess, ausstehende Rechnungen)		-4 059 764,39	
2237	Nicht finanzierungswirksamer Transferaufwand (Dotierungen von RS f. Pensionen)		0,00	
2245	Nicht finanzierungswirksamer Finanzaufwand (Wertberichtigungen zu Finanzinstrumenten, Aufwendungen aus der Bewertung von Beteiligungen)		0,00	
Nicht finanzwirksame Aufwendungen			-4 349 914,55	
Finanzwirksame Aufwendungen			24 683 127,38	
Finanzwirksames Ergebnis		26 873 297,72	24 683 127,38	2 190 170,34

MVAG	Mittelverwendungs- und -aufbringungsgruppen	Mittelaufbringung	Mittelverwendung	Saldo
332	Einzahlungen aus der Rückzahlung von Darlehen sowie gewährten Vorschüssen (ohne 3325 mit Projektcode - Anzahlungen)	0,00		
1141	Vorräte (+ Veränderung)	0,00		
1142	Gegebene Anzahlungen auf Vorräte (+ Veränderung)	0,00		
1540	Passive Rechnungsabgrenzung	13 251,01		
	wiederkehrende Einzahlungen der Kontengruppe 00-07, die keinem Projekt zugeordnet sind	0,00		
2301	Entnahmen von Haushaltsrücklagen (Kontengruppe 893)	0,00		
Jährliche wiederkehrende Einzahlungen		13 251,01		
36	Auszahlungen aus der Finanzierungstätigkeit		1 343 379,02	
2401	Zuweisung an Haushaltsrücklagen (Kontengruppe 793)		0,00	
342	Auszahlungen von gewährten Darlehen sowie gewährten Vorschüssen (ohne 3425 mit Projektcode - Anzahlungen)		0,00	
1141	Vorräte (- Veränderung)		0,00	
1142	Gegebene Anzahlungen auf Vorräte (- Veränderung)		0,00	
1170	Aktive Rechnungsabgrenzung		-29 217,14	
	wiederkehrende Klein-Investitionen der Kontengruppe 00-07, die keinem Projekt zugeordnet sind		783 777,56	
Jährliche wiederkehrende Auszahlungen			2 097 939,44	
	Kontengruppe 871, KT der Ergebnisrechnung, mit Projektcode (BZ)	-101 316,72		
Summe Kapitaltransfers der Ergebnisrechnung		-101 316,72		
Jährliches Haushaltspotential		26 785 232,01	26 781 066,82	4 165,19
	Jährliches Haushaltspotential	4 165,19		
	kumuliertes Haushaltspotential zum 31.12.2019 (Vorjahr)			
Verfügbares Haushaltspotential		4 165,19		

MVAG	Mittelverwendungs- und -aufbringungsgruppen	Mittelaufbringung	Mittelverwendung	Saldo
	davon (dient ausschließlich der Information) Kontengruppe 871, KT der Ergebnisrechnung, ohne Projektcode (sind BZ zum Haushaltsausgleich)	229 761,06		
2401	Zuweisung an Haushaltsrücklagen (Kontengruppe 794)		426 478,49	
2401	Zuweisung an Haushaltsrücklagen (Kontengruppe 795)		111,00	
Jährliche Aufwände für Rücklagen			426 589,49	
2301	Entnahmen von Haushaltsrücklagen (Kontengruppe 894)	1 208 770,00		
2301	Entnahmen von Haushaltsrücklagen (Kontengruppe 895)	547 341,77		
Jährliche RL-Erträge f. Investitionen (finanzw.)		1 756 111,77		
Endbestand kumuliertes Haushaltspotential		1 760 276,96	426 589,49	1 333 687,47

Ergebnis- und Finanzierungsrechnung Detailnachweis

		MVAG	MVAG	QU	Ergebnisrechnung			Finanzierungsrechnung		
		EH	FH		RA 2020	VA 2020	RA - VA	RA 2020	VA 2020	RA - VA
0 Vertretungskörper und allgemeine Verwaltung										
00	Gewählte Gemeindeorgane									
000	Gewählte Gemeindeorgane									
000000	Gewählte Gemeindeorgane									
Operative Gebarung										
2/000000+816003	Kostenbeiträge - Verwaltungskosten	2114	3114	13	72 073,95	61 800,00	10 273,95	72 073,95	61 800,00	10 273,95
SU 21 / 31	Summe Erträge / Einzahlungen operative Gebarung				72 073,95	61 800,00	10 273,95	72 073,95	61 800,00	10 273,95
1/000000-670000	Versicherungen	2222	3222	24	5 212,08	5 400,00	-187,92	5 212,08	5 400,00	-187,92
1/000000-700127	Miete Unterkünfte/Logis	2223	3223	24	0,00	200,00	-200,00	0,00	200,00	-200,00
1/000000-721000	Bezüge der gewählten Organe	2225	3225	22	461 260,41	456 500,00	4 760,41	461 260,41	456 500,00	4 760,41
1/000000-721001	Dienstgeberbeiträge der gewählten Organe	2225	3225	22	24 923,57	25 100,00	-176,43	24 923,57	25 100,00	-176,43
1/000000-721002	Diäten, Reisegebühren der gewählten Organe	2225	3225	22	145,00	2 000,00	-1 855,00	145,00	2 000,00	-1 855,00
1/000000-723000	Amtspauschalien und Repräsentationsaufwendungen	2225	3225	24	358,80	1 500,00	-1 141,20	978,80	2 100,00	-1 121,20
1/000000-723005	Repräsentationsaufwand Bürgermeisterausflug (AEA)	2225	3225	24	0,00	2 400,00	-2 400,00	0,00	2 400,00	-2 400,00
1/000000-728025	sonstiger Aufwand Schulung der Funktionäre	2225	3225	24	0,00	2 500,00	-2 500,00	0,00	2 500,00	-2 500,00
1/000000-729000	Sonstige Aufwendungen	2225	3225	24	137,36	500,00	-362,64	137,36	500,00	-362,64
1/000000-760000	Pensionen und sonstige Ruhebezüge (AEA)	2234	3234	21	13 805,02	12 200,00	1 605,02	13 805,02	12 200,00	1 605,02
SU 22 / 32	Summe Aufwendungen / Auszahlungen operative Gebarung				505 842,24	508 300,00	-2 457,76	506 462,24	508 900,00	-2 437,76
SA 0 / SA 1	(0) Nettoergebnis (21 - 22) / (1) Geldfluss operative Gebarung (31 - 32)				-433 768,29	-446 500,00	12 731,71	-434 388,29	-447 100,00	12 711,71
SU 23	Summe Haushaltsrücklagen				0,00	0,00	0,00	0,00	0,00	0,00
SA00	Nettoergebnis nach Zuw./Entn. Haushaltsrücklagen (Saldo 0 +/- SU23)				-433 768,29	-446 500,00	12 731,71			
Investive Gebarung										
SU 33	Summe Einzahlungen investive Gebarung							0,00	0,00	0,00
SU 34	Summe Auszahlungen investive Gebarung							0,00	0,00	0,00
SA2	Saldo (2) Geldfluss aus der Investiven Gebarung (33 - 34)							0,00	0,00	0,00
SA3	Saldo (3) Nettofinanzierungssaldo (Saldo 1 + Saldo 2)							-434 388,29	-447 100,00	12 711,71
Finanzierungstätigkeit										
SU 35	Summe Einzahlungen aus der Finanzierungstätigkeit							0,00	0,00	0,00
SU 36	Summe Auszahlungen aus der Finanzierungstätigkeit							0,00	0,00	0,00
SA4	Saldo (4) Geldfluss aus der Finanzierungstätigkeit (35 - 36)							0,00	0,00	0,00
SA5	Saldo (5) Geldfluss aus der voranschlagswirksamen Gebarung (Saldo 3 + Saldo 4)							-434 388,29	-447 100,00	12 711,71

		MVAG	MVAG	QU	Ergebnisrechnung			Finanzierungsrechnung		
		EH	FH		RA 2020	VA 2020	RA - VA	RA 2020	VA 2020	RA - VA
01	Hauptverwaltung									
010	Zentralamt									
010000	Zentralamt									
Operative Gebarung										
2/010000+811203	Mietertrag KFZ/Anhänger	2115	3115	14	0,00	100,00	-100,00	0,00	100,00	-100,00
2/010000+816001	Kostenbeiträge - Personalkosten	2114	3114	13	72 187,39	80 000,00	-7 812,61	0,00	80 000,00	-80 000,00
2/010000+816003	Kostenbeiträge - Verwaltungskosten	2114	3114	13	157 832,35	122 400,00	35 432,35	157 832,35	122 400,00	35 432,35
2/010000+816009	Kostenbeiträge - Kopien	2114	3114	13	175,94	100,00	75,94	175,94	100,00	75,94
2/010000+817000	Erträge aus der Auflösung von sonstigen Rückstellungen	2117			97 317,15	0,00	97 317,15	0,00	0,00	0,00
2/010000+829000	Sonstige Erträge	2116	3116	18	1 286,35	400,00	886,35	1 286,35	1 300,00	-13,65
2/010000+829001	Sonstige Erträge - Versicherungsentschädigung	2116	3116	18	0,00	1 000,00	-1 000,00	0,00	1 000,00	-1 000,00
6/010000+829912	Sonstige Erträge - Verr. zwischen operativer Gebarung und Projekten (PC 2)	2116	3116	18	3 242,58	4 200,00	-957,42	3 242,58	4 200,00	-957,42
2/010000+863001	Transfers von AMS	2121	3121	15	8 256,31	8 500,00	-243,69	8 256,31	8 500,00	-243,69
2/010000+868001	Transfers - Pensionsbeiträge pragmatisierter Bediensteter	2124	3124	16	6 416,04	6 500,00	-83,96	6 416,04	6 500,00	-83,96
SU 21 / 31	Summe Erträge / Einzahlungen operative Gebarung				346 714,11	223 200,00	123 514,11	177 209,57	224 100,00	-46 890,43
1/010000-400000	Geringwertige Wirtschaftsgüter (GWG)	2221	3221	23	2 842,37	3 000,00	-157,63	2 842,37	3 000,00	-157,63
1/010000-400002	GWG Dienstkleidung	2221	3221	23	1 076,33	1 000,00	76,33	1 076,33	1 000,00	76,33
1/010000-430000	Lebensmittel	2221	3221	23	1 206,48	2 000,00	-793,52	1 206,48	2 000,00	-793,52
1/010000-452000	Treibstoffe	2221	3221	23	325,98	1 000,00	-674,02	325,98	1 000,00	-674,02
1/010000-456000	Schreib-, Zeichen- und sonstige Büromittel	2221	3221	23	8 452,41	8 000,00	452,41	7 105,29	8 000,00	-894,71
1/010000-457000	Druckwerke	2221	3221	23	2 118,28	2 000,00	118,28	1 972,40	2 000,00	-27,60
1/010000-459000	Sonstige Verbrauchsgüter	2221	3221	23	436,87	500,00	-63,13	436,87	500,00	-63,13
1/010000-5	Personalkonten verdichtet	22	32		812 685,45	759 700,00	52 985,45	785 478,26	759 700,00	25 778,26
1/010000-617000	Instandhaltung von Fahrzeugen	2224	3224	24	3 417,17	4 000,00	-582,83	3 417,17	4 000,00	-582,83
1/010000-618000	Instandhaltung von sonstigen Anlagen	2224	3224	24	650,99	500,00	150,99	441,79	500,00	-58,21
1/010000-630000	Postdienste	2222	3222	24	39 249,51	30 000,00	9 249,51	32 587,85	30 000,00	2 587,85
1/010000-631000	Telekommunikationsdienste	2222	3222	24	11 583,77	13 000,00	-1 416,23	11 493,11	13 000,00	-1 506,89
1/010000-640000	Rechts- und Beratungsaufwand	2222	3222	24	4 915,04	1 000,00	3 915,04	4 915,04	1 000,00	3 915,04
1/010000-640001	Rechts- und Beratungsaufwand Anwälte	2222	3222	24	112 068,98	110 000,00	2 068,98	118 644,30	110 000,00	8 644,30
1/010000-670000	Versicherungen	2222	3222	24	8 786,66	9 400,00	-613,34	9 314,48	9 400,00	-85,52
1/010000-680000	Planmäßige Abschreibung	2226			2 829,24	1 100,00	1 729,24	0,00	0,00	0,00
1/010000-685000	Dotierung von Rückstellungen für Prozesskosten	2226			209 464,17	0,00	209 464,17	0,00	0,00	0,00

		MVAG		QU	Ergebnisrechnung			Finanzierungsrechnung		
		EH	FH		RA 2020	VA 2020	RA - VA	RA 2020	VA 2020	RA - VA
1/010000-700101	Miete Carport Druckfabrik	2223	3223	24	4 403,35	4 300,00	103,35	4 403,35	4 300,00	103,35
1/010000-700102	Miete Parkplatz R4G Nr. 26	2223	3223	24	745,08	800,00	-54,92	745,08	800,00	-54,92
1/010000-700127	Miete Unterkünfte/Logis	2223	3223	24	0,00	200,00	-200,00	0,00	200,00	-200,00
1/010000-700201	Miete Wasserspender	2223	3223	24	561,24	800,00	-238,76	561,24	800,00	-238,76
1/010000-700202	Miete Telefonanlage	2223	3223	24	10 980,21	12 000,00	-1 019,79	11 036,79	12 000,00	-963,21
1/010000-700204	Miete Elektroauto	2223	3223	24	3 372,00	3 400,00	-28,00	3 372,00	3 400,00	-28,00
1/010000-700302	Betriebskosten Parkplatz R4G Nr. 26	2223	3223	24	144,38	200,00	-55,62	168,63	200,00	-31,37
1/010000-705201	Leasing - Lancia Voyager (5504/50380)	2223	3223	24	7 116,80	7 800,00	-683,20	7 116,80	7 800,00	-683,20
1/010000-710000	Öffentliche Abgaben, ohne Gebühren gemäß FAG	2225	3225	24	16 754,35	15 000,00	1 754,35	12 536,35	15 000,00	-2 463,65
1/010000-723000	Amtspauschalien und Repräsentationsaufwendungen	2225	3225	24	120,00	800,00	-680,00	120,00	800,00	-680,00
1/010000-724000	Reisegebühren (inkl. Kilometergelder)	2225	3225	24	159,35	1 000,00	-840,65	159,35	1 000,00	-840,65
1/010000-728002	sonstiger Aufwand Rundfunk- und Fernsehgebühren	2225	3225	24	491,22	300,00	191,22	491,22	300,00	191,22
1/010000-728003	sonstiger Aufwand Personalkostenersätze	2225	3225	24	275 574,28	220 000,00	55 574,28	72 259,85	220 000,00	-147 740,15
1/010000-728004	sonstiger Aufwand Arbeitsmedizin	2225	3225	24	2 209,32	3 000,00	-790,68	2 209,32	3 000,00	-790,68
1/010000-728010	sonstiger Aufwand Filmaufzeichnungen (GR)	2225	3225	24	3 060,00	3 000,00	60,00	3 060,00	3 000,00	60,00
1/010000-729000	Sonstige Aufwendungen	2225	3225	24	16 589,87	16 000,00	589,87	5 489,93	16 000,00	-10 510,07
1/010000-729099	Interne Leistungsverrechnung	2225	3225	24	88,74	1 000,00	-911,26	88,74	1 000,00	-911,26
SU 22 / 32	Summe Aufwendungen / Auszahlungen operative Gebarung				1 564 479,89	1 235 800,00	328 679,89	1 105 076,37	1 234 700,00	-129 623,63
SA 0 / SA 1	(0) Nettoergebnis (21 - 22) / (1) Geldfluss operative Gebarung (31 - 32)				-1 217 765,78	-1 012 600,00	-205 165,78	-927 866,80	-1 010 600,00	82 733,20
SU 23	Summe Haushaltsrücklagen				0,00	0,00	0,00	0,00	0,00	0,00
SA00	Nettoergebnis nach Zuw./Entn. Haushaltsrücklagen (Saldo 0 +/- SU23)				-1 217 765,78	-1 012 600,00	-205 165,78			
Investive Gebarung										
SU 33	Summe Einzahlungen investive Gebarung							0,00	0,00	0,00
1/010000-040000	Fahrzeuge		3414	41	0,00	0,00	0,00	0,00	700,00	-700,00
1/010000-042000	Amts-, Betriebs- und Geschäftsausstattung		3415	41	0,00	0,00	0,00	3 242,58	3 500,00	-257,42
SU 34	Summe Auszahlungen investive Gebarung							3 242,58	4 200,00	-957,42
SA2	Saldo (2) Geldfluss aus der Investiven Gebarung (33 - 34)							-3 242,58	-4 200,00	957,42
SA3	Saldo (3) Nettofinanzierungssaldo (Saldo 1 + Saldo 2)							-931 109,38	-1 014 800,00	83 690,62
Finanzierungstätigkeit										
SU 35	Summe Einzahlungen aus der Finanzierungstätigkeit							0,00	0,00	0,00
SU 36	Summe Auszahlungen aus der Finanzierungstätigkeit							0,00	0,00	0,00
SA4	Saldo (4) Geldfluss aus der Finanzierungstätigkeit (35 - 36)							0,00	0,00	0,00
SA5	Saldo (5) Geldfluss aus der voranschlagswirksamen Gebarung (Saldo 3 + Saldo 4)							-931 109,38	-1 014 800,00	83 690,62

	MVAG	MVAG	QU	Ergebnisrechnung			Finanzierungsrechnung				
				EH	FH		RA 2020	VA 2020	RA - VA	RA 2020	VA 2020
015											
015000											
Operative Gebarung											
SU 21 / 31											
1/015000-457000	Druckwerke	2221	3221	23	605,89	1 500,00	-894,11	605,89	1 500,00	-894,11	
1/015000-631000	Telekommunikationsdienste	2222	3222	24	185,76	200,00	-14,24	185,76	200,00	-14,24	
1/015000-728000	Entgelte für sonstige Leistungen	2225	3225	24	43 920,60	30 000,00	13 920,60	42 780,60	33 000,00	9 780,60	
1/015000-728033	sonstiger Aufwand einjährige Lizenzen	2225	3225	24	39,00	0,00	39,00	39,00	0,00	39,00	
SU 22 / 32	Summe Aufwendungen / Auszahlungen operative Gebarung				44 751,25	31 700,00	13 051,25	43 611,25	34 700,00	8 911,25	
SA 0 / SA 1	(0) Nettoergebnis (21 - 22) / (1) Geldfluss operative Gebarung (31 - 32)				-44 751,25	-31 700,00	-13 051,25	-43 611,25	-34 700,00	-8 911,25	
SU 23	Summe Haushaltsrücklagen				0,00	0,00	0,00	0,00	0,00	0,00	
SA00	Nettoergebnis nach Zuw./Entn. Haushaltsrücklagen (Saldo 0 +/- SU23)				-44 751,25	-31 700,00	-13 051,25				
Investive Gebarung											
SU 33	Summe Einzahlungen investive Gebarung							0,00	0,00	0,00	
SU 34	Summe Auszahlungen investive Gebarung							0,00	0,00	0,00	
SA2	Saldo (2) Geldfluss aus der Investiven Gebarung (33 - 34)							0,00	0,00	0,00	
SA3	Saldo (3) Nettofinanzierungssaldo (Saldo 1 + Saldo 2)							-43 611,25	-34 700,00	-8 911,25	
Finanzierungstätigkeit											
SU 35	Summe Einzahlungen aus der Finanzierungstätigkeit							0,00	0,00	0,00	
SU 36	Summe Auszahlungen aus der Finanzierungstätigkeit							0,00	0,00	0,00	
SA4	Saldo (4) Geldfluss aus der Finanzierungstätigkeit (35 - 36)							0,00	0,00	0,00	
SA5	Saldo (5) Geldfluss aus der voranschlagswirksamen Gebarung (Saldo 3 + Saldo 4)							-43 611,25	-34 700,00	-8 911,25	
016	Elektronische Datenverarbeitung										
016000	Elektronische Datenverarbeitung										
Operative Gebarung											
2/016000+816003	Kostenbeiträge - Verwaltungskosten	2114	3114	13	25 726,48	19 200,00	6 526,48	25 726,48	19 200,00	6 526,48	
2/016000+828000	Rückersätze von Aufwendungen	2116	3116	18	348,00	300,00	48,00	348,00	300,00	48,00	
6/016000+829912	Sonstige Erträge - Verr. zwischen operativer Gebarung und Projekten (PC 2)	2116	3116	18	94 012,54	74 000,00	20 012,54	94 012,54	74 000,00	20 012,54	
SU 21 / 31	Summe Erträge / Einzahlungen operative Gebarung				120 087,02	93 500,00	26 587,02	120 087,02	93 500,00	26 587,02	
1/016000-400000	Geringwertige Wirtschaftsgüter (GWG)	2221	3221	23	1 842,67	2 500,00	-657,33	2 065,34	2 500,00	-434,66	
1/016000-456000	Schreib-, Zeichen- und sonstige Büromittel	2221	3221	23	43,25	300,00	-256,75	43,25	300,00	-256,75	
1/016000-459000	Sonstige Verbrauchsgüter	2221	3221	23	112,05	200,00	-87,95	112,05	200,00	-87,95	
1/016000-618100	Instandhaltung von EDV-Anlagen (PC, Drucker, ...)	2224	3224	24	35 187,30	25 000,00	10 187,30	35 109,02	25 000,00	10 109,02	
1/016000-631000	Telekommunikationsdienste	2222	3222	24	943,87	2 000,00	-1 056,13	927,27	2 000,00	-1 072,73	

		MVAG			Ergebnisrechnung			Finanzierungsrechnung		
		EH	FH	QU	RA 2020	VA 2020	RA - VA	RA 2020	VA 2020	RA - VA
1/016000-680000	Planmäßige Abschreibung	2226			42 390,66	36 300,00	6 090,66	0,00	0,00	0,00
1/016000-700203	Miete Kopierer/Drucker/Scanner	2223	3223	24	18 229,32	20 000,00	-1 770,68	18 229,32	20 000,00	-1 770,68
1/016000-728026	sonstiger Aufwand Software laufend (Wartung, ...)	2225	3225	24	22 260,68	25 000,00	-2 739,32	22 069,84	25 000,00	-2 930,16
1/016000-728033	sonstiger Aufwand einjährige Lizenzen	2225	3225	24	4 038,52	5 000,00	-961,48	3 828,35	5 000,00	-1 171,65
SU 22 / 32	Summe Aufwendungen / Auszahlungen operative Gebarung				125 048,32	116 300,00	8 748,32	82 384,44	80 000,00	2 384,44
SA 0 / SA 1	(0) Nettoergebnis (21 - 22) / (1) Geldfluss operative Gebarung (31 - 32)				-4 961,30	-22 800,00	17 838,70	37 702,58	13 500,00	24 202,58
SU 23	Summe Haushaltsrücklagen				0,00	0,00	0,00	0,00	0,00	0,00
SA00	Nettoergebnis nach Zuw./Entn. Haushaltsrücklagen (Saldo 0 +/- SU23)				-4 961,30	-22 800,00	17 838,70			
Investive Gebarung										
SU 33	Summe Einzahlungen investive Gebarung							0,00	0,00	0,00
1/016000-042100	EDV-Anlagen (PC, Drucker, ...)		3415	41	0,00	0,00	0,00	54 461,91	49 000,00	5 461,91
1/016000-070100	Software und mehrjährige Lizenzen		3411	42	0,00	0,00	0,00	39 550,63	25 000,00	14 550,63
SU 34	Summe Auszahlungen investive Gebarung							94 012,54	74 000,00	20 012,54
SA2	Saldo (2) Geldfluss aus der Investiven Gebarung (33 - 34)							-94 012,54	-74 000,00	-20 012,54
SA3	Saldo (3) Nettofinanzierungssaldo (Saldo 1 + Saldo 2)							-56 309,96	-60 500,00	4 190,04
Finanzierungstätigkeit										
SU 35	Summe Einzahlungen aus der Finanzierungstätigkeit							0,00	0,00	0,00
SU 36	Summe Auszahlungen aus der Finanzierungstätigkeit							0,00	0,00	0,00
SA4	Saldo (4) Geldfluss aus der Finanzierungstätigkeit (35 - 36)							0,00	0,00	0,00
SA5	Saldo (5) Geldfluss aus der voranschlagswirksamen Gebarung (Saldo 3 + Saldo 4)							-56 309,96	-60 500,00	4 190,04
019	Repräsentation									
019000	Repräsentation									
Operative Gebarung										
SU 21 / 31	Summe Erträge / Einzahlungen operative Gebarung				0,00	0,00	0,00	0,00	0,00	0,00
1/019000-723000	Amtspauschalien und Repräsentationsaufwendungen	2225	3225	24	7 537,17	10 000,00	-2 462,83	7 938,57	10 000,00	-2 061,43
1/019000-723001	Repräsentationsaufwand diverse Feiern	2225	3225	24	713,80	5 000,00	-4 286,20	1 620,20	5 000,00	-3 379,80
1/019000-728023	sonstiger Aufwand div. Veranstaltungen	2225	3225	24	1 525,25	5 000,00	-3 474,75	4 772,89	8 000,00	-3 227,11
1/019000-728029	sonstiger Aufwand Fasching	2225	3225	24	10 649,21	10 600,00	49,21	10 649,21	10 600,00	49,21
SU 22 / 32	Summe Aufwendungen / Auszahlungen operative Gebarung				20 425,43	30 600,00	-10 174,57	24 980,87	33 600,00	-8 619,13
SA 0 / SA 1	(0) Nettoergebnis (21 - 22) / (1) Geldfluss operative Gebarung (31 - 32)				-20 425,43	-30 600,00	10 174,57	-24 980,87	-33 600,00	8 619,13
SU 23	Summe Haushaltsrücklagen				0,00	0,00	0,00	0,00	0,00	0,00
SA00	Nettoergebnis nach Zuw./Entn. Haushaltsrücklagen (Saldo 0 +/- SU23)				-20 425,43	-30 600,00	10 174,57			
Investive Gebarung										
SU 33	Summe Einzahlungen investive Gebarung							0,00	0,00	0,00
SU 34	Summe Auszahlungen investive Gebarung							0,00	0,00	0,00

		MVAG MVAG QU			Ergebnisrechnung			Finanzierungsrechnung		
		EH	FH		RA 2020	VA 2020	RA - VA	RA 2020	VA 2020	RA - VA
SA2	Saldo (2) Geldfluss aus der Investiven Gebarung (33 – 34)							0,00	0,00	0,00
SA3	Saldo (3) Nettofinanzierungssaldo (Saldo 1 + Saldo 2)							-24 980,87	-33 600,00	8 619,13
Finanzierungstätigkeit										
SU 35	Summe Einzahlungen aus der Finanzierungstätigkeit							0,00	0,00	0,00
SU 36	Summe Auszahlungen aus der Finanzierungstätigkeit							0,00	0,00	0,00
SA4	Saldo (4) Geldfluss aus der Finanzierungstätigkeit (35 – 36)							0,00	0,00	0,00
SA5	Saldo (5) Geldfluss aus der voranschlagswirksamen Gebarung (Saldo 3 + Saldo 4)							-24 980,87	-33 600,00	8 619,13
02 Hauptverwaltung										
021 Statistisches Amt										
021000 Statistisches Amt										
Operative Gebarung										
2/021000+816000	Kostenbeiträge (Kostenersätze) für sonstige Leistungen	2114	3114	13	0,00	100,00	-100,00	0,00	100,00	-100,00
SU 21 / 31	Summe Erträge / Einzahlungen operative Gebarung				0,00	100,00	-100,00	0,00	100,00	-100,00
SU 22 / 32	Summe Aufwendungen / Auszahlungen operative Gebarung				0,00	0,00	0,00	0,00	0,00	0,00
SA 0 / SA 1	(0) Nettoergebnis (21 - 22) / (1) Geldfluss operative Gebarung (31 – 32)				0,00	100,00	-100,00	0,00	100,00	-100,00
SU 23	Summe Haushaltsrücklagen				0,00	0,00	0,00	0,00	0,00	0,00
SA00	Nettoergebnis nach Zuw./Entn. Haushaltsrücklagen (Saldo 0 +/- SU23)				0,00	100,00	-100,00			
Investive Gebarung										
SU 33	Summe Einzahlungen investive Gebarung							0,00	0,00	0,00
SU 34	Summe Auszahlungen investive Gebarung							0,00	0,00	0,00
SA2	Saldo (2) Geldfluss aus der Investiven Gebarung (33 – 34)							0,00	0,00	0,00
SA3	Saldo (3) Nettofinanzierungssaldo (Saldo 1 + Saldo 2)							0,00	100,00	-100,00
Finanzierungstätigkeit										
SU 35	Summe Einzahlungen aus der Finanzierungstätigkeit							0,00	0,00	0,00
SU 36	Summe Auszahlungen aus der Finanzierungstätigkeit							0,00	0,00	0,00
SA4	Saldo (4) Geldfluss aus der Finanzierungstätigkeit (35 – 36)							0,00	0,00	0,00
SA5	Saldo (5) Geldfluss aus der voranschlagswirksamen Gebarung (Saldo 3 + Saldo 4)							0,00	100,00	-100,00
022 Standesamt										
022000 Standesamt und Staatsbürgerschaft										
Operative Gebarung										
2/022000+828000	Rückersätze von Aufwendungen	2116	3116	18	947,47	1 000,00	-52,53	947,47	1 000,00	-52,53
SU 21 / 31	Summe Erträge / Einzahlungen operative Gebarung				947,47	1 000,00	-52,53	947,47	1 000,00	-52,53

		MVAG MVAG QU			Ergebnisrechnung			Finanzierungsrechnung		
		EH	FH		RA 2020	VA 2020	RA - VA	RA 2020	VA 2020	RA - VA
1/022000-752000	Transfers an Gemeinde, -verbände und -fonds (ohne marktbest. Tätigkeit)	2231	3231	26	74 390,40	74 400,00	-9,60	74 390,40	74 400,00	-9,60
SU 22 / 32	Summe Aufwendungen / Auszahlungen operative Gebarung				74 390,40	74 400,00	-9,60	74 390,40	74 400,00	-9,60
SA 0 / SA 1	(0) Nettoergebnis (21 - 22) / (1) Geldfluss operative Gebarung (31 - 32)				-73 442,93	-73 400,00	-42,93	-73 442,93	-73 400,00	-42,93
SU 23	Summe Haushaltsrücklagen				0,00	0,00	0,00	0,00	0,00	0,00
SA00	Nettoergebnis nach Zuw./Entn. Haushaltsrücklagen (Saldo 0 +/- SU23)				-73 442,93	-73 400,00	-42,93			
Investive Gebarung										
SU 33	Summe Einzahlungen investive Gebarung							0,00	0,00	0,00
SU 34	Summe Auszahlungen investive Gebarung							0,00	0,00	0,00
SA2	Saldo (2) Geldfluss aus der Investiven Gebarung (33 - 34)							0,00	0,00	0,00
SA3	Saldo (3) Nettofinanzierungssaldo (Saldo 1 + Saldo 2)							-73 442,93	-73 400,00	-42,93
Finanzierungstätigkeit										
SU 35	Summe Einzahlungen aus der Finanzierungstätigkeit							0,00	0,00	0,00
SU 36	Summe Auszahlungen aus der Finanzierungstätigkeit							0,00	0,00	0,00
SA4	Saldo (4) Geldfluss aus der Finanzierungstätigkeit (35 - 36)							0,00	0,00	0,00
SA5	Saldo (5) Geldfluss aus der voranschlagswirksamen Gebarung (Saldo 3 + Saldo 4)							-73 442,93	-73 400,00	-42,93
024	Wahlamt									
024000	Wahlamt									
Operative Gebarung										
2/024000+816002	Kostenbeiträge - Wahlen	2114	3114	13	8 887,45	5 000,00	3 887,45	8 887,45	5 000,00	3 887,45
SU 21 / 31	Summe Erträge / Einzahlungen operative Gebarung				8 887,45	5 000,00	3 887,45	8 887,45	5 000,00	3 887,45
1/024000-728000	Entgelte für sonstige Leistungen	2225	3225	24	30 947,92	35 000,00	-4 052,08	31 133,92	35 000,00	-3 866,08
1/024000-729099	Interne Leistungsverrechnung	2225	3225	24	870,74	2 000,00	-1 129,26	870,74	2 000,00	-1 129,26
SU 22 / 32	Summe Aufwendungen / Auszahlungen operative Gebarung				31 818,66	37 000,00	-5 181,34	32 004,66	37 000,00	-4 995,34
SA 0 / SA 1	(0) Nettoergebnis (21 - 22) / (1) Geldfluss operative Gebarung (31 - 32)				-22 931,21	-32 000,00	9 068,79	-23 117,21	-32 000,00	8 882,79
SU 23	Summe Haushaltsrücklagen				0,00	0,00	0,00	0,00	0,00	0,00
SA00	Nettoergebnis nach Zuw./Entn. Haushaltsrücklagen (Saldo 0 +/- SU23)				-22 931,21	-32 000,00	9 068,79			
Investive Gebarung										
SU 33	Summe Einzahlungen investive Gebarung							0,00	0,00	0,00
SU 34	Summe Auszahlungen investive Gebarung							0,00	0,00	0,00
SA2	Saldo (2) Geldfluss aus der Investiven Gebarung (33 - 34)							0,00	0,00	0,00
SA3	Saldo (3) Nettofinanzierungssaldo (Saldo 1 + Saldo 2)							-23 117,21	-32 000,00	8 882,79
Finanzierungstätigkeit										
SU 35	Summe Einzahlungen aus der Finanzierungstätigkeit							0,00	0,00	0,00
SU 36	Summe Auszahlungen aus der Finanzierungstätigkeit							0,00	0,00	0,00
SA4	Saldo (4) Geldfluss aus der Finanzierungstätigkeit (35 - 36)							0,00	0,00	0,00

		MVAG			Ergebnisrechnung			Finanzierungsrechnung		
		EH	FH	QU	RA 2020	VA 2020	RA - VA	RA 2020	VA 2020	RA - VA
SA5	Saldo (5) Geldfluss aus der voranschlagswirksamen Gebarung (Saldo 3 + Saldo 4)							-23 117,21	-32 000,00	8 882,79
029	Amtsgebäude									
029000	Amtsgebäude									
	Operative Gebarung									
2/029000+811000	Miet- und Pachtertrag	2115	3115	14	210,00	1 000,00	-790,00	210,00	1 000,00	-790,00
2/029000+811001	Einnahmen aus Vermietung BgA (Müll, ASB, Wohn- u. Geschäftsgeb.)	2115	3115	14	15 509,86	15 500,00	9,86	15 509,86	15 500,00	9,86
2/029000+811106	Mietertrag Verwaltungsbüros R4G (MGBL GmbH)	2115	3115	14	10 355,52	10 400,00	-44,48	0,00	10 400,00	-10 400,00
2/029000+811107	Mietertrag Verwaltungsbüros R4G (MGBL KG)	2115	3115	14	10 477,23	10 400,00	77,23	0,00	10 400,00	-10 400,00
2/029000+811108	Mietertrag R4G BT 2 1. OG (MGBL KG)	2115	3115	14	56 697,64	53 000,00	3 697,64	52 260,04	53 000,00	-739,96
2/029000+811111	Mietertrag R4G BT 2 EG (Sparkasse)	2115	3115	14	53 425,56	50 000,00	3 425,56	53 290,89	50 000,00	3 290,89
2/029000+811112	Mietertrag R4G Garage	2115	3115	14	34 064,03	33 000,00	1 064,03	31 299,17	33 000,00	-1 700,83
2/029000+811113	Mietertrag R4G BT 2 1. OG (Polizei)	2115	3115	14	20 265,49	3 600,00	16 665,49	20 265,49	3 600,00	16 665,49
2/029000+819001	Erträge aus der Auflösung von Rechnungsabgrenzungen	2117			959,28	900,00	59,28	0,00	0,00	0,00
2/029000+829000	Sonstige Erträge	2116	3116	18	4 620,99	2 300,00	2 320,99	4 620,99	2 300,00	2 320,99
2/029000+829001	Sonstige Erträge - Versicherungsentschädigung	2116	3116	18	0,00	1 000,00	-1 000,00	0,00	1 000,00	-1 000,00
6/029000+829912	Sonstige Erträge - Verr. zwischen operativer Gebarung und Projekten (PC 2)	2116	3116	18	4 999,02	6 000,00	-1 000,98	4 999,02	6 000,00	-1 000,98
SU 21 / 31	Summe Erträge / Einzahlungen operative Gebarung				211 584,62	187 100,00	24 484,62	182 455,46	186 200,00	-3 744,54
1/029000-400000	Geringwertige Wirtschaftsgüter (GWG)	2221	3221	23	2 214,85	2 500,00	-285,15	2 013,58	2 500,00	-486,42
1/029000-452000	Treibstoffe	2221	3221	23	115,28	300,00	-184,72	115,28	300,00	-184,72
1/029000-454000	Reinigungsmittel	2221	3221	23	1 427,97	1 500,00	-72,03	1 427,97	1 500,00	-72,03
1/029000-456000	Schreib-, Zeichen- und sonstige Büromittel	2221	3221	23	0,00	5 000,00	-5 000,00	0,00	5 000,00	-5 000,00
1/029000-600001	Energiebezüge Strom	2222	3222	24	9 475,53	10 100,00	-624,47	9 475,53	10 100,00	-624,47
1/029000-614000	Instandhaltung von Gebäuden und Bauten	2224	3224	24	14 779,07	11 000,00	3 779,07	13 726,07	11 000,00	2 726,07
1/029000-614001	Instandhaltung Gebäude Energiemaßnahmen	2224	3224	24	2 401,04	2 500,00	-98,96	2 796,92	2 500,00	296,92
1/029000-618000	Instandhaltung von sonstigen Anlagen	2224	3224	24	1 228,95	1 500,00	-271,05	1 228,95	1 500,00	-271,05
1/029000-640000	Rechts- und Beratungsaufwand	2222	3222	24	0,00	1 000,00	-1 000,00	0,00	1 000,00	-1 000,00
1/029000-650010	Zinsen Darlehen Ankauf R4G BT 2 DL 11/10029010 Hypo NÖ	2241	3241	25	165 316,24	165 300,00	16,24	165 316,24	165 300,00	16,24
1/029000-650099	Zinsen Baurecht MGBL GmbH & Co KG	2241	3241	25	113 383,35	112 000,00	1 383,35	113 383,35	112 000,00	1 383,35
1/029000-670000	Versicherungen	2222	3222	24	4 308,83	8 100,00	-3 791,17	4 308,83	8 100,00	-3 791,17
1/029000-680000	Planmäßige Abschreibung	2226			226 175,32	224 200,00	1 975,32	0,00	0,00	0,00

		MVAG			Ergebnisrechnung			Finanzierungsrechnung		
		EH	FH	QU	RA 2020	VA 2020	RA - VA	RA 2020	VA 2020	RA - VA
1/029000-700103	Miete R4G BT 4 Lager/Archiv	2223	3223	24	9 657,43	8 600,00	1 057,43	9 657,43	8 600,00	1 057,43
1/029000-700300	Miet- und Pacht Aufwand Betriebskosten	2223	3223	24	159 138,54	127 000,00	32 138,54	159 138,54	127 000,00	32 138,54
1/029000-700303	Betriebskosten R4G BT 4 Lager/Archiv	2223	3223	24	1 239,03	1 400,00	-160,97	1 239,03	1 400,00	-160,97
1/029000-728001	sonstiger Aufwand Reinigungsarbeiten	2225	3225	24	46 920,26	60 000,00	-13 079,74	51 650,45	60 000,00	-8 349,55
1/029000-728005	sonstiger Aufwand Reinigungsarbeiten Polizei	2225	3225	24	2 610,92	2 900,00	-289,08	2 859,29	2 900,00	-40,71
1/029000-729000	Sonstige Aufwendungen	2225	3225	24	2 677,48	2 000,00	677,48	2 677,48	2 000,00	677,48
1/029000-729001	Interne Leistungsverrechnung Grünflächenpflege	2225	3225	24	593,05	2 000,00	-1 406,95	593,05	2 000,00	-1 406,95
1/029000-729002	Interne Leistungsverrechnung Gebäudeinstandhaltung	2225	3225	24	2 384,98	5 000,00	-2 615,02	2 384,98	5 000,00	-2 615,02
SU 22 / 32	Summe Aufwendungen / Auszahlungen operative Gebarung				766 048,12	753 900,00	12 148,12	543 992,97	529 700,00	14 292,97
SA 0 / SA 1	(0) Nettoergebnis (21 - 22) / (1) Geldfluss operative Gebarung (31 - 32)				-554 463,50	-566 800,00	12 336,50	-361 537,51	-343 500,00	-18 037,51
2/029000+894009	Entnahmen von zweckgebundenen Haushaltsrücklagen (nicht finanzwirksam)		2301		1 000,00	1 000,00	0,00	0,00	0,00	0,00
SU 23	Summe Haushaltsrücklagen				1 000,00	1 000,00	0,00	0,00	0,00	0,00
SA00	Nettoergebnis nach Zuw./Entn. Haushaltsrücklagen (Saldo 0 +/- SU23)				-553 463,50	-565 800,00	12 336,50			
Investive Gebarung										
SU 33	Summe Einzahlungen investive Gebarung							0,00	0,00	0,00
5/029000-000099	Grundstücke - Baurecht MGBL GmbH & Co KG		3412	40	0,00	0,00	0,00	37 075,21	38 500,00	-1 424,79
1/029000-042000	Amts-, Betriebs- und Geschäftsausstattung		3415	41	0,00	0,00	0,00	4 999,02	2 000,00	2 999,02
1/029000-042200	Einrichtung (Möbel, Haushaltsgeräte, ...)		3415	41	0,00	0,00	0,00	0,00	4 000,00	-4 000,00
1/029000-050000	Sonderanlagen		3412	40	0,00	0,00	0,00	5 791,50	0,00	5 791,50
SU 34	Summe Auszahlungen investive Gebarung							47 865,73	44 500,00	3 365,73
SA2	Saldo (2) Geldfluss aus der Investiven Gebarung (33 - 34)							-47 865,73	-44 500,00	-3 365,73
SA3	Saldo (3) Nettofinanzierungssaldo (Saldo 1 + Saldo 2)							-409 403,24	-388 000,00	-21 403,24
Finanzierungstätigkeit										
SU 35	Summe Einzahlungen aus der Finanzierungstätigkeit							0,00	0,00	0,00
1/029000-346010	Tilgung Bank Ankauf R4G BT 2 DL 11/ 10029010 Hypo NÖ		3614	65	0,00	0,00	0,00	276 799,00	276 800,00	-1,00
SU 36	Summe Auszahlungen aus der Finanzierungstätigkeit							276 799,00	276 800,00	-1,00
SA4	Saldo (4) Geldfluss aus der Finanzierungstätigkeit (35 - 36)							-276 799,00	-276 800,00	1,00
SA5	Saldo (5) Geldfluss aus der voranschlagswirksamen Gebarung (Saldo 3 + Saldo 4)							-686 202,24	-664 800,00	-21 402,24

		MVAG	MVAG	QU	Ergebnisrechnung			Finanzierungsrechnung		
		EH	FH		RA 2020	VA 2020	RA - VA	RA 2020	VA 2020	RA - VA
03	Bauverwaltung									
030	Bauamt									
030000	Bauamt									
Operative Gebarung										
2/030000+816001	Kostenbeiträge - Personalkosten	2114	3114	13	5 000,00	5 000,00	0,00	0,00	5 000,00	-5 000,00
2/030000+817000	Erträge aus der Auflösung von sonstigen Rückstellungen	2117			9 153,68	0,00	9 153,68	0,00	0,00	0,00
2/030000+829001	Sonstige Erträge - Versicherungsentschädigung	2116	3116	18	1 064,77	0,00	1 064,77	0,00	0,00	0,00
6/030000+829912	Sonstige Erträge - Verr. zwischen operativer Gebarung und Projekten (PC 2)	2116	3116	18	583,37	1 000,00	-416,63	583,37	1 000,00	-416,63
2/030000+863001	Transfers von AMS	2121	3121	15	11 609,60	11 000,00	609,60	11 609,60	11 000,00	609,60
SU 21 / 31	Summe Erträge / Einzahlungen operative Gebarung				27 411,42	17 000,00	10 411,42	12 192,97	17 000,00	-4 807,03
1/030000-400000	Geringwertige Wirtschaftsgüter (GWG)	2221	3221	23	256,62	500,00	-243,38	256,62	500,00	-243,38
1/030000-400002	GWG Dienstkleidung	2221	3221	23	865,74	1 000,00	-134,26	865,74	1 000,00	-134,26
1/030000-430000	Lebensmittel	2221	3221	23	60,91	100,00	-39,09	60,91	100,00	-39,09
1/030000-456000	Schreib-, Zeichen- und sonstige Büromittel	2221	3221	23	1 927,23	1 000,00	927,23	1 902,97	1 000,00	902,97
1/030000-457000	Druckwerke	2221	3221	23	654,19	1 500,00	-845,81	654,19	1 500,00	-845,81
1/030000-459000	Sonstige Verbrauchsgüter	2221	3221	23	42,44	100,00	-57,56	42,44	100,00	-57,56
1/030000-5	Personalkonten verdichtet	22	32		517 549,75	474 500,00	43 049,75	500 688,74	474 500,00	26 188,74
1/030000-631000	Telekommunikationsdienste	2222	3222	24	1 115,26	900,00	215,26	1 062,13	900,00	162,13
1/030000-640000	Rechts- und Beratungsaufwand	2222	3222	24	260,52	10 000,00	-9 739,48	260,52	10 000,00	-9 739,48
1/030000-680000	Planmäßige Abschreibung	2226			58,34	500,00	-441,66	0,00	0,00	0,00
1/030000-723000	Amtspauschalien und Repräsentationsaufwendungen	2225	3225	24	195,00	1 500,00	-1 305,00	195,00	1 500,00	-1 305,00
1/030000-724000	Reisegebühren (inkl. Kilometergelder)	2225	3225	24	1 305,44	2 200,00	-894,56	1 305,44	2 200,00	-894,56
1/030000-728026	sonstiger Aufwand Software laufend (Wartung, ...)	2225	3225	24	11 893,40	10 000,00	1 893,40	10 987,61	10 000,00	987,61
1/030000-729000	Sonstige Aufwendungen	2225	3225	24	2 054,13	1 000,00	1 054,13	589,36	1 000,00	-410,64
SU 22 / 32	Summe Aufwendungen / Auszahlungen operative Gebarung				538 238,97	504 800,00	33 438,97	518 871,67	504 300,00	14 571,67
SA 0 / SA 1	(0) Nettoergebnis (21 - 22) / (1) Geldfluss operative Gebarung (31 - 32)				-510 827,55	-487 800,00	-23 027,55	-506 678,70	-487 300,00	-19 378,70
SU 23	Summe Haushaltsrücklagen				0,00	0,00	0,00	0,00	0,00	0,00
SA00	Nettoergebnis nach Zuw./Entn. Haushaltsrücklagen (Saldo 0 +/- SU23)				-510 827,55	-487 800,00	-23 027,55			
Investive Gebarung										
SU 33	Summe Einzahlungen investive Gebarung							0,00	0,00	0,00
1/030000-042100	EDV-Anlagen (PC, Drucker, ...)		3415	41	0,00	0,00	0,00	583,37	1 000,00	-416,63
SU 34	Summe Auszahlungen investive Gebarung							583,37	1 000,00	-416,63

	MVAG EH	MVAG FH	QU	Ergebnisrechnung			Finanzierungsrechnung		
				RA 2020	VA 2020	RA - VA	RA 2020	VA 2020	RA - VA
SA2							-583,37	-1 000,00	416,63
SA3							-507 262,07	-488 300,00	-18 962,07
Finanzierungstätigkeit									
SU 35							0,00	0,00	0,00
SU 36							0,00	0,00	0,00
SA4							0,00	0,00	0,00
SA5							-507 262,07	-488 300,00	-18 962,07
031 Amt für Raumordnung und Raumplanung									
031000 Raumordnung und Raumplanung									
Operative Gebarung									
SU 21 / 31				0,00	0,00	0,00	0,00	0,00	0,00
1/031000-680000		2226		8 068,84	8 100,00	-31,16	0,00	0,00	0,00
1/031000-728006		2225 3225 24		38 550,82	50 000,00	-11 449,18	25 495,66	50 000,00	-24 504,34
SU 22 / 32				46 619,66	58 100,00	-11 480,34	25 495,66	50 000,00	-24 504,34
SA 0 / SA 1				-46 619,66	-58 100,00	11 480,34	-25 495,66	-50 000,00	24 504,34
SU 23				0,00	0,00	0,00	0,00	0,00	0,00
SA00				-46 619,66	-58 100,00	11 480,34			
Investive Gebarung									
SU 33							0,00	0,00	0,00
SU 34							0,00	0,00	0,00
SA2							0,00	0,00	0,00
SA3							-25 495,66	-50 000,00	24 504,34
Finanzierungstätigkeit									
SU 35							0,00	0,00	0,00
SU 36							0,00	0,00	0,00
SA4							0,00	0,00	0,00
SA5							-25 495,66	-50 000,00	24 504,34
032 Vermessungsamt									
032000 Vermessungsamt									
Operative Gebarung									
SU 21 / 31				0,00	0,00	0,00	0,00	0,00	0,00
1/032000-728000		2225 3225 24		10 381,69	10 000,00	381,69	10 381,69	10 000,00	381,69
SU 22 / 32				10 381,69	10 000,00	381,69	10 381,69	10 000,00	381,69
SA 0 / SA 1				-10 381,69	-10 000,00	-381,69	-10 381,69	-10 000,00	-381,69
SU 23				0,00	0,00	0,00	0,00	0,00	0,00
SA00				-10 381,69	-10 000,00	-381,69			

	MVAG	MVAG	QU	Ergebnisrechnung			Finanzierungsrechnung					
				EH	FH		RA 2020	VA 2020	RA - VA	RA 2020	VA 2020	RA - VA
Investive Gebarung												
SU 33								0,00	0,00	0,00		
SU 34								0,00	0,00	0,00		
SA2								0,00	0,00	0,00		
SA3								-10 381,69	-10 000,00	-381,69		
Finanzierungstätigkeit												
SU 35								0,00	0,00	0,00		
SU 36								0,00	0,00	0,00		
SA4								0,00	0,00	0,00		
SA5								-10 381,69	-10 000,00	-381,69		
06 Sonstige Maßnahmen												
060												
060000												
Operative Gebarung												
SU 21 / 31								0,00	0,00	0,00		
1/060000-726000				2225	3225	24	22 334,73	30 000,00	-7 665,27	29 053,09	30 000,00	-946,91
1/060000-726001				2225	3225	24	45 171,15	44 200,00	971,15	45 171,15	44 200,00	971,15
1/060000-729000				2225	3225	24	600,00	1 000,00	-400,00	600,00	1 000,00	-400,00
SU 22 / 32							68 105,88	75 200,00	-7 094,12	74 824,24	75 200,00	-375,76
SA 0 / SA 1							-68 105,88	-75 200,00	7 094,12	-74 824,24	-75 200,00	375,76
SU 23							0,00	0,00	0,00	0,00	0,00	0,00
SA00							-68 105,88	-75 200,00	7 094,12			
Investive Gebarung												
SU 33								0,00	0,00	0,00		
SU 34								0,00	0,00	0,00		
SA2								0,00	0,00	0,00		
SA3								-74 824,24	-75 200,00	375,76		
Finanzierungstätigkeit												
SU 35								0,00	0,00	0,00		
SU 36								0,00	0,00	0,00		
SA4								0,00	0,00	0,00		
SA5								-74 824,24	-75 200,00	375,76		

		MVAG			Ergebnisrechnung			Finanzierungsrechnung		
		MVAG	MVAG	QU	RA 2020	VA 2020	RA - VA	RA 2020	VA 2020	RA - VA
		EH	FH							
061	Sonstige Subventionen									
061000	Sonstige Subventionen									
Operative Gebarung										
SU 21 / 31	Summe Erträge / Einzahlungen operative Gebarung				0,00	0,00	0,00	0,00	0,00	0,00
1/061000-757000	Transfers an private Organisationen ohne Erwerbszweck	2234	3234	27	69 737,64	80 000,00	-10 262,36	67 403,64	80 000,00	-12 596,36
SU 22 / 32	Summe Aufwendungen / Auszahlungen operative Gebarung				69 737,64	80 000,00	-10 262,36	67 403,64	80 000,00	-12 596,36
SA 0 / SA 1	(0) Nettoergebnis (21 - 22) / (1) Geldfluss operative Gebarung (31 - 32)				-69 737,64	-80 000,00	10 262,36	-67 403,64	-80 000,00	12 596,36
SU 23	Summe Haushaltsrücklagen				0,00	0,00	0,00	0,00	0,00	0,00
SA00	Nettoergebnis nach Zuw./Entn. Haushaltsrücklagen (Saldo 0 +/- SU23)				-69 737,64	-80 000,00	10 262,36			
Investive Gebarung										
SU 33	Summe Einzahlungen investive Gebarung							0,00	0,00	0,00
SU 34	Summe Auszahlungen investive Gebarung							0,00	0,00	0,00
SA2	Saldo (2) Geldfluss aus der Investiven Gebarung (33 - 34)							0,00	0,00	0,00
SA3	Saldo (3) Nettofinanzierungssaldo (Saldo 1 + Saldo 2)							-67 403,64	-80 000,00	12 596,36
Finanzierungstätigkeit										
SU 35	Summe Einzahlungen aus der Finanzierungstätigkeit							0,00	0,00	0,00
SU 36	Summe Auszahlungen aus der Finanzierungstätigkeit							0,00	0,00	0,00
SA4	Saldo (4) Geldfluss aus der Finanzierungstätigkeit (35 - 36)							0,00	0,00	0,00
SA5	Saldo (5) Geldfluss aus der voranschlagswirksamen Gebarung (Saldo 3 + Saldo 4)							-67 403,64	-80 000,00	12 596,36
062	Ehrungen und Auszeichnungen									
062000	Ehrungen und Auszeichnungen									
Operative Gebarung										
2/062000+828000	Rückersätze von Aufwendungen	2116	3116	18	120,00	100,00	20,00	120,00	100,00	20,00
SU 21 / 31	Summe Erträge / Einzahlungen operative Gebarung				120,00	100,00	20,00	120,00	100,00	20,00
1/062000-728000	Entgelte für sonstige Leistungen	2225	3225	24	30 377,05	25 000,00	5 377,05	30 377,05	25 000,00	5 377,05
SU 22 / 32	Summe Aufwendungen / Auszahlungen operative Gebarung				30 377,05	25 000,00	5 377,05	30 377,05	25 000,00	5 377,05
SA 0 / SA 1	(0) Nettoergebnis (21 - 22) / (1) Geldfluss operative Gebarung (31 - 32)				-30 257,05	-24 900,00	-5 357,05	-30 257,05	-24 900,00	-5 357,05
SU 23	Summe Haushaltsrücklagen				0,00	0,00	0,00	0,00	0,00	0,00
SA00	Nettoergebnis nach Zuw./Entn. Haushaltsrücklagen (Saldo 0 +/- SU23)				-30 257,05	-24 900,00	-5 357,05			
Investive Gebarung										
SU 33	Summe Einzahlungen investive Gebarung							0,00	0,00	0,00
SU 34	Summe Auszahlungen investive Gebarung							0,00	0,00	0,00
SA2	Saldo (2) Geldfluss aus der Investiven Gebarung (33 - 34)							0,00	0,00	0,00
SA3	Saldo (3) Nettofinanzierungssaldo (Saldo 1 + Saldo 2)							-30 257,05	-24 900,00	-5 357,05
Finanzierungstätigkeit										
SU 35	Summe Einzahlungen aus der Finanzierungstätigkeit							0,00	0,00	0,00

	MVAG	MVAG QU			Ergebnisrechnung			Finanzierungsrechnung			
		EH	FH		RA 2020	VA 2020	RA - VA	RA 2020	VA 2020	RA - VA	
SU 36		Summe Auszahlungen aus der Finanzierungstätigkeit						0,00	0,00	0,00	
SA4		Saldo (4) Geldfluss aus der Finanzierungstätigkeit (35 – 36)						0,00	0,00	0,00	
SA5		Saldo (5) Geldfluss aus der voranschlagswirksamen Gebarung (Saldo 3 + Saldo 4)						-30 257,05	-24 900,00	-5 357,05	
063		Städtekontakte und Partnerschaften									
063000		Städtekontakte und Partnerschaften									
Operative Gebarung											
SU 21 / 31		Summe Erträge / Einzahlungen operative Gebarung			0,00	0,00	0,00	0,00	0,00	0,00	
1/063000-723000		Amtspauschalien und	2225	3225	24	0,00	500,00	-500,00	0,00	500,00	-500,00
		Repräsentationsaufwendungen									
SU 22 / 32		Summe Aufwendungen / Auszahlungen operative Gebarung			0,00	500,00	-500,00	0,00	500,00	-500,00	
SA 0 / SA 1		(0) Nettoergebnis (21 - 22) / (1) Geldfluss operative Gebarung (31 – 32)			0,00	-500,00	500,00	0,00	-500,00	500,00	
SU 23		Summe Haushaltsrücklagen			0,00	0,00	0,00	0,00	0,00	0,00	
SA00		Nettoergebnis nach Zuw./Entn. Haushaltsrücklagen (Saldo 0 +/- SU23)			0,00	-500,00	500,00				
Investive Gebarung											
SU 33		Summe Einzahlungen investive Gebarung						0,00	0,00	0,00	
SU 34		Summe Auszahlungen investive Gebarung						0,00	0,00	0,00	
SA2		Saldo (2) Geldfluss aus der Investiven Gebarung (33 – 34)						0,00	0,00	0,00	
SA3		Saldo (3) Nettofinanzierungssaldo (Saldo 1 + Saldo 2)						0,00	-500,00	500,00	
Finanzierungstätigkeit											
SU 35		Summe Einzahlungen aus der Finanzierungstätigkeit						0,00	0,00	0,00	
SU 36		Summe Auszahlungen aus der Finanzierungstätigkeit						0,00	0,00	0,00	
SA4		Saldo (4) Geldfluss aus der Finanzierungstätigkeit (35 – 36)						0,00	0,00	0,00	
SA5		Saldo (5) Geldfluss aus der voranschlagswirksamen Gebarung (Saldo 3 + Saldo 4)						0,00	-500,00	500,00	
07		Verfügungsmittel									
070		Verfügungsmittel									
070000		Verfügungsmittel									
Operative Gebarung											
SU 21 / 31		Summe Erträge / Einzahlungen operative Gebarung			0,00	0,00	0,00	0,00	0,00	0,00	
1/070000-729000		Sonstige Aufwendungen	2225	3225	24	1 536,80	5 000,00	-3 463,20	1 536,80	5 000,00	-3 463,20
SU 22 / 32		Summe Aufwendungen / Auszahlungen operative Gebarung			1 536,80	5 000,00	-3 463,20	1 536,80	5 000,00	-3 463,20	
SA 0 / SA 1		(0) Nettoergebnis (21 - 22) / (1) Geldfluss operative Gebarung (31 – 32)			-1 536,80	-5 000,00	3 463,20	-1 536,80	-5 000,00	3 463,20	
SU 23		Summe Haushaltsrücklagen			0,00	0,00	0,00	0,00	0,00	0,00	
SA00		Nettoergebnis nach Zuw./Entn. Haushaltsrücklagen (Saldo 0 +/- SU23)			-1 536,80	-5 000,00	3 463,20				
Investive Gebarung											
SU 33		Summe Einzahlungen investive Gebarung						0,00	0,00	0,00	

	MVAG	MVAG	QU	Ergebnisrechnung			Finanzierungsrechnung			
				EH	FH		RA 2020	VA 2020	RA - VA	RA 2020
SU 34								0,00	0,00	0,00
SA2								0,00	0,00	0,00
SA3								-1 536,80	-5 000,00	3 463,20
Finanzierungstätigkeit										
SU 35								0,00	0,00	0,00
SU 36								0,00	0,00	0,00
SA4								0,00	0,00	0,00
SA5								-1 536,80	-5 000,00	3 463,20
08 Pensionen (soweit nicht aufgeteilt)										
080 Pensionen (soweit nicht aufgeteilt)										
080000 Pensionen										
Operative Gebarung										
SU 21 / 31								0,00	0,00	0,00
1/080000-760000								213 462,92	220 000,00	-6 537,08
SU 22 / 32								213 462,92	220 000,00	-6 537,08
SA 0 / SA 1								-213 462,92	-220 000,00	6 537,08
SU 23								0,00	0,00	0,00
SA00								-213 462,92	-220 000,00	6 537,08
Investive Gebarung										
SU 33								0,00	0,00	0,00
SU 34								0,00	0,00	0,00
SA2								0,00	0,00	0,00
SA3								-213 462,92	-220 000,00	6 537,08
Finanzierungstätigkeit										
SU 35								0,00	0,00	0,00
SU 36								0,00	0,00	0,00
SA4								0,00	0,00	0,00
SA5								-213 462,92	-220 000,00	6 537,08

		MVAG			Ergebnisrechnung			Finanzierungsrechnung		
		EH	FH	QU	RA 2020	VA 2020	RA - VA	RA 2020	VA 2020	RA - VA
09	Personalbetreuung									
094	Gemeinschaftspflege									
094000	Gemeinschaftspflege									
Operative Gebarung										
2/094000+816000	Kostenbeiträge (Kostensätze) für sonstige Leistungen	2114	3114	13	132,00	200,00	-68,00	132,00	200,00	-68,00
SU 21 / 31	Summe Erträge / Einzahlungen operative Gebarung				132,00	200,00	-68,00	132,00	200,00	-68,00
1/094000-5	Personalkonten verdichtet	22	32		1 324,16	3 000,00	-1 675,84	1 324,16	3 000,00	-1 675,84
SU 22 / 32	Summe Aufwendungen / Auszahlungen operative Gebarung				1 324,16	3 000,00	-1 675,84	1 324,16	3 000,00	-1 675,84
SA 0 / SA 1	(0) Nettoergebnis (21 - 22) / (1) Geldfluss operative Gebarung (31 - 32)				-1 192,16	-2 800,00	1 607,84	-1 192,16	-2 800,00	1 607,84
SU 23	Summe Haushaltsrücklagen				0,00	0,00	0,00	0,00	0,00	0,00
SA00	Nettoergebnis nach Zuw./Entn. Haushaltsrücklagen (Saldo 0 +/- SU23)				-1 192,16	-2 800,00	1 607,84			
Investive Gebarung										
SU 33	Summe Einzahlungen investive Gebarung							0,00	0,00	0,00
SU 34	Summe Auszahlungen investive Gebarung							0,00	0,00	0,00
SA2	Saldo (2) Geldfluss aus der Investiven Gebarung (33 - 34)							0,00	0,00	0,00
SA3	Saldo (3) Nettofinanzierungssaldo (Saldo 1 + Saldo 2)							-1 192,16	-2 800,00	1 607,84
Finanzierungstätigkeit										
SU 35	Summe Einzahlungen aus der Finanzierungstätigkeit							0,00	0,00	0,00
SU 36	Summe Auszahlungen aus der Finanzierungstätigkeit							0,00	0,00	0,00
SA4	Saldo (4) Geldfluss aus der Finanzierungstätigkeit (35 - 36)							0,00	0,00	0,00
SA5	Saldo (5) Geldfluss aus der voranschlagswirksamen Gebarung (Saldo 3 + Saldo 4)							-1 192,16	-2 800,00	1 607,84
099	Sonstige Einrichtungen und Maßnahmen									
099000	Personalbetreuung sonst. Einrichtung u. Maßnahmen									
Operative Gebarung										
SU 21 / 31	Summe Erträge / Einzahlungen operative Gebarung				0,00	0,00	0,00	0,00	0,00	0,00
1/099000-728004	sonstiger Aufwand Arbeitsmedizin	2225	3225	24	18 687,86	17 000,00	1 687,86	18 681,10	17 000,00	1 681,10
SU 22 / 32	Summe Aufwendungen / Auszahlungen operative Gebarung				18 687,86	17 000,00	1 687,86	18 681,10	17 000,00	1 681,10
SA 0 / SA 1	(0) Nettoergebnis (21 - 22) / (1) Geldfluss operative Gebarung (31 - 32)				-18 687,86	-17 000,00	-1 687,86	-18 681,10	-17 000,00	-1 681,10
SU 23	Summe Haushaltsrücklagen				0,00	0,00	0,00	0,00	0,00	0,00
SA00	Nettoergebnis nach Zuw./Entn. Haushaltsrücklagen (Saldo 0 +/- SU23)				-18 687,86	-17 000,00	-1 687,86			
Investive Gebarung										
SU 33	Summe Einzahlungen investive Gebarung							0,00	0,00	0,00
SU 34	Summe Auszahlungen investive Gebarung							0,00	0,00	0,00
SA2	Saldo (2) Geldfluss aus der Investiven Gebarung (33 - 34)							0,00	0,00	0,00
SA3	Saldo (3) Nettofinanzierungssaldo (Saldo 1 + Saldo 2)							-18 681,10	-17 000,00	-1 681,10

	MVAG MVAG QU		Ergebnisrechnung			Finanzierungsrechnung		
	EH	FH	RA 2020	VA 2020	RA - VA	RA 2020	VA 2020	RA - VA
Finanzierungstätigkeit								
SU 35		Summe Einzahlungen aus der Finanzierungstätigkeit				0,00	0,00	0,00
SU 36		Summe Auszahlungen aus der Finanzierungstätigkeit				0,00	0,00	0,00
SA4		Saldo (4) Geldfluss aus der Finanzierungstätigkeit (35 – 36)				0,00	0,00	0,00
SA5		Saldo (5) Geldfluss aus der voranschlagswirksamen Gebarung (Saldo 3 + Saldo 4)				-18 681,10	-17 000,00	-1 681,10

		MVAG	MVAG	QU	Ergebnisrechnung			Finanzierungsrechnung		
		EH	FH		RA 2020	VA 2020	RA - VA	RA 2020	VA 2020	RA - VA
1 Öffentliche Ordnung und Sicherheit										
13	Sonderpolizei									
131	Bau- und Feuerpolizei									
131000	Bau- und Feuerpolizei									
Operative Gebarung										
2/131000+816004	Kostenbeiträge - Sachverständigenhonorare (Abg. 63)	2114	3114	13	1 200,00	1 200,00	0,00	1 200,00	1 200,00	0,00
SU 21 / 31	Summe Erträge / Einzahlungen operative Gebarung				1 200,00	1 200,00	0,00	1 200,00	1 200,00	0,00
1/131000-640000	Rechts- und Beratungsaufwand	2222	3222	24	497,61	1 000,00	-502,39	497,61	1 000,00	-502,39
SU 22 / 32	Summe Aufwendungen / Auszahlungen operative Gebarung				497,61	1 000,00	-502,39	497,61	1 000,00	-502,39
SA 0 / SA 1	(0) Nettoergebnis (21 - 22) / (1) Geldfluss operative Gebarung (31 - 32)				702,39	200,00	502,39	702,39	200,00	502,39
SU 23	Summe Haushaltsrücklagen				0,00	0,00	0,00	0,00	0,00	0,00
SA00	Nettoergebnis nach Zuw./Entn. Haushaltsrücklagen (Saldo 0 +/- SU23)				702,39	200,00	502,39			
Investive Gebarung										
SU 33	Summe Einzahlungen investive Gebarung							0,00	0,00	0,00
SU 34	Summe Auszahlungen investive Gebarung							0,00	0,00	0,00
SA2	Saldo (2) Geldfluss aus der Investiven Gebarung (33 - 34)							0,00	0,00	0,00
SA3	Saldo (3) Nettofinanzierungssaldo (Saldo 1 + Saldo 2)							702,39	200,00	502,39
Finanzierungstätigkeit										
SU 35	Summe Einzahlungen aus der Finanzierungstätigkeit							0,00	0,00	0,00
SU 36	Summe Auszahlungen aus der Finanzierungstätigkeit							0,00	0,00	0,00
SA4	Saldo (4) Geldfluss aus der Finanzierungstätigkeit (35 - 36)							0,00	0,00	0,00
SA5	Saldo (5) Geldfluss aus der voranschlagswirksamen Gebarung (Saldo 3 + Saldo 4)							702,39	200,00	502,39
133	Veterinärpolizei									
133000	Veterinärpolizei									
Operative Gebarung										
2/133000+808001	Veräußerung von Waren - Hundemarken (Abg. 12)	2116	3116	16	182,64	200,00	-17,36	192,12	200,00	-7,88
SU 21 / 31	Summe Erträge / Einzahlungen operative Gebarung				182,64	200,00	-17,36	192,12	200,00	-7,88
SU 22 / 32	Summe Aufwendungen / Auszahlungen operative Gebarung				0,00	0,00	0,00	0,00	0,00	0,00
SA 0 / SA 1	(0) Nettoergebnis (21 - 22) / (1) Geldfluss operative Gebarung (31 - 32)				182,64	200,00	-17,36	192,12	200,00	-7,88
SU 23	Summe Haushaltsrücklagen				0,00	0,00	0,00	0,00	0,00	0,00
SA00	Nettoergebnis nach Zuw./Entn. Haushaltsrücklagen (Saldo 0 +/- SU23)				182,64	200,00	-17,36			
Investive Gebarung										
SU 33	Summe Einzahlungen investive Gebarung							0,00	0,00	0,00
SU 34	Summe Auszahlungen investive Gebarung							0,00	0,00	0,00

		MVAG			Ergebnisrechnung			Finanzierungsrechnung		
		EH	FH	QU	RA 2020	VA 2020	RA - VA	RA 2020	VA 2020	RA - VA
SA2	Saldo (2) Geldfluss aus der Investiven Gebarung (33 – 34)							0,00	0,00	0,00
SA3	Saldo (3) Nettofinanzierungssaldo (Saldo 1 + Saldo 2)							192,12	200,00	-7,88
Finanzierungstätigkeit										
SU 35	Summe Einzahlungen aus der Finanzierungstätigkeit							0,00	0,00	0,00
SU 36	Summe Auszahlungen aus der Finanzierungstätigkeit							0,00	0,00	0,00
SA4	Saldo (4) Geldfluss aus der Finanzierungstätigkeit (35 – 36)							0,00	0,00	0,00
SA5	Saldo (5) Geldfluss aus der voranschlagswirksamen Gebarung (Saldo 3 + Saldo 4)							192,12	200,00	-7,88
16	Feuerwehrwesen									
163	Freiwillige Feuerwehren									
163000	Freiwillige Feuerwehren									
Operative Gebarung										
2/163000+811000	Miet- und Pachtertrag	2115	3115	14	337,83	300,00	37,83	0,00	300,00	-300,00
2/163000+829000	Sonstige Erträge	2116	3116	18	0,00	100,00	-100,00	0,00	100,00	-100,00
6/163000+860000	Transfers von Bund, Bundesfonds und Bundeskammern	2121	3121	15	0,00	936 800,00	-936 800,00	0,00	936 800,00	-936 800,00
6/163000+871000	Kapitaltransfers aus Gemeinde-Bedarfszuweisungsmittel	2121	3121	33	0,00	200 000,00	-200 000,00	0,00	200 000,00	-200 000,00
SU 21 / 31	Summe Erträge / Einzahlungen operative Gebarung				337,83	1 137 200,00	-1 136 862,17	0,00	1 137 200,00	-1 137 200,00
1/163000-400000	Geringwertige Wirtschaftsgüter (GWG)	2221	3221	23	734,88	1 000,00	-265,12	734,88	1 000,00	-265,12
1/163000-400002	GWG Dienstkleidung	2221	3221	23	114,74	200,00	-85,26	114,74	200,00	-85,26
1/163000-457000	Druckwerke	2221	3221	23	3 355,00	3 500,00	-145,00	3 355,00	3 500,00	-145,00
1/163000-600001	Energiebezüge Strom	2222	3222	24	4 815,26	7 100,00	-2 284,74	4 815,26	7 100,00	-2 284,74
1/163000-600002	Energiebezüge Gas	2222	3222	24	3 710,16	7 400,00	-3 689,84	3 710,16	7 400,00	-3 689,84
1/163000-614000	Instandhaltung von Gebäuden und Bauten	2224	3224	24	2 241,42	5 000,00	-2 758,58	7 029,29	9 800,00	-2 770,71
1/163000-614001	Instandhaltung Gebäude Energiemaßnahmen	2224	3224	24	1 756,64	2 600,00	-843,36	2 183,84	2 600,00	-416,16
1/163000-631000	Telekommunikationsdienste	2222	3222	24	668,21	600,00	68,21	676,91	600,00	76,91
1/163000-650099	Zinsen Baurecht MGBL GmbH & Co KG	2241	3241	25	25 296,96	25 000,00	296,96	25 296,96	25 000,00	296,96
1/163000-670000	Versicherungen	2222	3222	24	7 242,84	7 400,00	-157,16	7 242,84	7 400,00	-157,16
1/163000-680000	Planmäßige Abschreibung	2226			24 747,39	38 700,00	-13 952,61	0,00	0,00	0,00
1/163000-700104	Miete Übungsgrundstück Neue Heimat	2223	3223	24	1 243,72	1 200,00	43,72	1 243,72	1 200,00	43,72
1/163000-711001	Gebühren Grundsteuer	2225	3225	24	1 181,76	0,00	1 181,76	1 181,76	0,00	1 181,76
1/163000-711002	Gebühren Kanal	2225	3225	24	2 304,76	2 300,00	4,76	2 304,76	2 300,00	4,76
1/163000-711003	Gebühren Wasser	2225	3225	24	296,21	400,00	-103,79	296,21	400,00	-103,79
1/163000-711004	Gebühren Müll	2225	3225	24	393,40	400,00	-6,60	393,40	400,00	-6,60
1/163000-726000	Mitgliedsbeiträge an Institutionen	2225	3225	24	760,00	800,00	-40,00	760,00	800,00	-40,00

		MVAG			Ergebnisrechnung			Finanzierungsrechnung		
		EH	FH	QU	RA 2020	VA 2020	RA - VA	RA 2020	VA 2020	RA - VA
1/163000-728000	Entgelte für sonstige Leistungen	2225	3225	24	74,09	500,00	-425,91	74,09	500,00	-425,91
1/163000-728001	sonstiger Aufwand Reinigungsarbeiten	2225	3225	24	6 975,10	7 700,00	-724,90	7 689,32	8 400,00	-710,68
1/163000-728002	sonstiger Aufwand Rundfunk- und Fernsehgebühren	2225	3225	24	315,96	300,00	15,96	315,96	300,00	15,96
1/163000-729000	Sonstige Aufwendungen	2225	3225	24	5 585,56	10 000,00	-4 414,44	5 585,56	10 000,00	-4 414,44
1/163000-754000	Transfers an sonstige Träger des öffentlichen Rechts	2231	3231	26	47 602,61	60 000,00	-12 397,39	9 927,29	60 000,00	-50 072,71
SU 22 / 32	Summe Aufwendungen / Auszahlungen operative Gebarung				141 416,67	182 100,00	-40 683,33	84 931,95	148 900,00	-63 968,05
SA 0 / SA 1	(0) Nettoergebnis (21 - 22) / (1) Geldfluss operative Gebarung (31 - 32)				-141 078,84	955 100,00	-1 096 178,84	-84 931,95	988 300,00	-1 073 231,95
1/163000-794009	Zuweisung an zweckgebundene Haushaltsrücklagen (nicht finanzwirksam)	2401			0,00	198 000,00	198 000,00	0,00	0,00	0,00
SU 23	Summe Haushaltsrücklagen				0,00	-198 000,00	198 000,00	0,00	0,00	0,00
SA00	Nettoergebnis nach Zuw./Entn. Haushaltsrücklagen (Saldo 0 +/- SU23)				-141 078,84	757 100,00	-898 178,84			
Investive Gebarung										
SU 33	Summe Einzahlungen investive Gebarung							0,00	0,00	0,00
5/163000-000099	Grundstücke - Baurecht MGBL GmbH & Co KG		3412	40	0,00	0,00	0,00	8 271,84	8 600,00	-328,16
5/163000-010000	Gebäude und Bauten		3413	40	0,00	0,00	0,00	36 000,00	2 236 800,00	-2 200 800,00
SU 34	Summe Auszahlungen investive Gebarung							44 271,84	2 245 400,00	-2 201 128,16
SA2	Saldo (2) Geldfluss aus der Investiven Gebarung (33 - 34)							-44 271,84	-2 245 400,00	2 201 128,16
SA3	Saldo (3) Nettofinanzierungssaldo (Saldo 1 + Saldo 2)							-129 203,79	-1 257 100,00	1 127 896,21
Finanzierungstätigkeit										
6/163000+346000	Investitionsdarlehen von Finanzunternehmen		3514	55	0,00	0,00	0,00	0,00	1 100 000,00	-1 100 000,00
SU 35	Summe Einzahlungen aus der Finanzierungstätigkeit							0,00	1 100 000,00	-1 100 000,00
SU 36	Summe Auszahlungen aus der Finanzierungstätigkeit							0,00	0,00	0,00
SA4	Saldo (4) Geldfluss aus der Finanzierungstätigkeit (35 - 36)							0,00	1 100 000,00	-1 100 000,00
SA5	Saldo (5) Geldfluss aus der voranschlagswirksamen Gebarung (Saldo 3 + Saldo 4)							-129 203,79	-157 100,00	27 896,21
18	Landesverteidigung									
180	Zivilschutz									
180000	Zivilschutz									
Operative Gebarung										
SU 21 / 31	Summe Erträge / Einzahlungen operative Gebarung				0,00	0,00	0,00	0,00	0,00	0,00
1/180000-729000	Sonstige Aufwendungen	2225	3225	24	5 007,12	2 000,00	3 007,12	5 007,12	2 000,00	3 007,12
SU 22 / 32	Summe Aufwendungen / Auszahlungen operative Gebarung				5 007,12	2 000,00	3 007,12	5 007,12	2 000,00	3 007,12
SA 0 / SA 1	(0) Nettoergebnis (21 - 22) / (1) Geldfluss operative Gebarung (31 - 32)				-5 007,12	-2 000,00	-3 007,12	-5 007,12	-2 000,00	-3 007,12
SU 23	Summe Haushaltsrücklagen				0,00	0,00	0,00	0,00	0,00	0,00

	MVAG	MVAG QU	Ergebnisrechnung			Finanzierungsrechnung						
			EH	FH	RA 2020	VA 2020	RA - VA	RA 2020	VA 2020	RA - VA		
SA00												
			Nettoergebnis nach Zuw./Entn. Haushaltsrücklagen (Saldo 0 +/- SU23)			-5 007,12	-2 000,00	-3 007,12				
Investive Gebarung												
SU 33			Summe Einzahlungen investive Gebarung					0,00	0,00	0,00		
SU 34			Summe Auszahlungen investive Gebarung					0,00	0,00	0,00		
SA2			Saldo (2) Geldfluss aus der Investiven Gebarung (33 – 34)					0,00	0,00	0,00		
SA3			Saldo (3) Nettofinanzierungssaldo (Saldo 1 + Saldo 2)					-5 007,12	-2 000,00	-3 007,12		
Finanzierungstätigkeit												
SU 35			Summe Einzahlungen aus der Finanzierungstätigkeit					0,00	0,00	0,00		
SU 36			Summe Auszahlungen aus der Finanzierungstätigkeit					0,00	0,00	0,00		
SA4			Saldo (4) Geldfluss aus der Finanzierungstätigkeit (35 – 36)					0,00	0,00	0,00		
SA5			Saldo (5) Geldfluss aus der voranschlagswirksamen Gebarung (Saldo 3 + Saldo 4)					-5 007,12	-2 000,00	-3 007,12		
189			Sonstige Einrichtungen und Maßnahmen									
189000			Landesverteidigung sonst. Einrichtung u. Maßnahmen									
Operative Gebarung												
SU 21 / 31			Summe Erträge / Einzahlungen operative Gebarung			0,00	0,00	0,00	0,00	0,00		
1/189000-728000			Entgelte für sonstige Leistungen	2225	3225	24	1 308,80	1 300,00	8,80	1 308,80	1 300,00	8,80
SU 22 / 32			Summe Aufwendungen / Auszahlungen operative Gebarung			1 308,80	1 300,00	8,80	1 308,80	1 300,00	8,80	
SA 0 / SA 1			(0) Nettoergebnis (21 - 22) / (1) Geldfluss operative Gebarung (31 – 32)			-1 308,80	-1 300,00	-8,80	-1 308,80	-1 300,00	-8,80	
SU 23			Summe Haushaltsrücklagen			0,00	0,00	0,00	0,00	0,00		
SA00			Nettoergebnis nach Zuw./Entn. Haushaltsrücklagen (Saldo 0 +/- SU23)			-1 308,80	-1 300,00	-8,80				
Investive Gebarung												
SU 33			Summe Einzahlungen investive Gebarung					0,00	0,00	0,00		
SU 34			Summe Auszahlungen investive Gebarung					0,00	0,00	0,00		
SA2			Saldo (2) Geldfluss aus der Investiven Gebarung (33 – 34)					0,00	0,00	0,00		
SA3			Saldo (3) Nettofinanzierungssaldo (Saldo 1 + Saldo 2)					-1 308,80	-1 300,00	-8,80		
Finanzierungstätigkeit												
SU 35			Summe Einzahlungen aus der Finanzierungstätigkeit					0,00	0,00	0,00		
SU 36			Summe Auszahlungen aus der Finanzierungstätigkeit					0,00	0,00	0,00		
SA4			Saldo (4) Geldfluss aus der Finanzierungstätigkeit (35 – 36)					0,00	0,00	0,00		
SA5			Saldo (5) Geldfluss aus der voranschlagswirksamen Gebarung (Saldo 3 + Saldo 4)					-1 308,80	-1 300,00	-8,80		

	MVAG	MVAG	QU	Ergebnisrechnung			Finanzierungsrechnung			
				EH	FH		RA 2020	VA 2020	RA - VA	RA 2020
2 Unterricht, Erziehung, Sport und Wissenschaft										
20	Gesonderte Verwaltung									
200	Schulamt									
200000	Verwaltung Unterricht, Erziehung u. Sport									
Operative Gebarung										
2/200000+817000	Erträge aus der Auflösung von sonstigen Rückstellungen	2117			2 119,47	0,00	2 119,47	0,00	0,00	0,00
SU 21 / 31	Summe Erträge / Einzahlungen operative Gebarung				2 119,47	0,00	2 119,47	0,00	0,00	0,00
1/200000-400002	GWG Dienstkleidung	2221	3221	23	179,30	100,00	79,30	179,30	100,00	79,30
1/200000-456000	Schreib-, Zeichen- und sonstige Büromittel	2221	3221	23	854,95	500,00	354,95	854,95	500,00	354,95
1/200000-459000	Sonstige Verbrauchsgüter	2221	3221	23	0,00	100,00	-100,00	0,00	100,00	-100,00
1/200000-5	Personalkonten verdichtet	22	32		98 280,63	90 500,00	7 780,63	95 916,15	90 500,00	5 416,15
1/200000-631000	Telekommunikationsdienste	2222	3222	24	305,75	200,00	105,75	286,40	200,00	86,40
1/200000-723000	Amtspauschalien und Repräsentationsaufwendungen	2225	3225	24	320,50	1 500,00	-1 179,50	908,60	1 500,00	-591,40
1/200000-728004	sonstiger Aufwand Arbeitsmedizin	2225	3225	24	697,31	1 500,00	-802,69	697,31	1 500,00	-802,69
SU 22 / 32	Summe Aufwendungen / Auszahlungen operative Gebarung				100 638,44	94 400,00	6 238,44	98 842,71	94 400,00	4 442,71
SA 0 / SA 1	(0) Nettoergebnis (21 - 22) / (1) Geldfluss operative Gebarung (31 - 32)				-98 518,97	-94 400,00	-4 118,97	-98 842,71	-94 400,00	-4 442,71
SU 23	Summe Haushaltsrücklagen				0,00	0,00	0,00	0,00	0,00	0,00
SA00	Nettoergebnis nach Zuw./Entn. Haushaltsrücklagen (Saldo 0 +/- SU23)				-98 518,97	-94 400,00	-4 118,97			
Investive Gebarung										
SU 33	Summe Einzahlungen investive Gebarung							0,00	0,00	0,00
SU 34	Summe Auszahlungen investive Gebarung							0,00	0,00	0,00
SA2	Saldo (2) Geldfluss aus der Investiven Gebarung (33 - 34)							0,00	0,00	0,00
SA3	Saldo (3) Nettofinanzierungssaldo (Saldo 1 + Saldo 2)							-98 842,71	-94 400,00	-4 442,71
Finanzierungstätigkeit										
SU 35	Summe Einzahlungen aus der Finanzierungstätigkeit							0,00	0,00	0,00
SU 36	Summe Auszahlungen aus der Finanzierungstätigkeit							0,00	0,00	0,00
SA4	Saldo (4) Geldfluss aus der Finanzierungstätigkeit (35 - 36)							0,00	0,00	0,00
SA5	Saldo (5) Geldfluss aus der voranschlagswirksamen Gebarung (Saldo 3 + Saldo 4)							-98 842,71	-94 400,00	-4 442,71

		MVAG MVAG QU			Ergebnisrechnung			Finanzierungsrechnung		
		EH	FH		RA 2020	VA 2020	RA - VA	RA 2020	VA 2020	RA - VA
21	Allgemeinbildender Unterricht									
210	Allgemeinbildende Pflichtschulen, gemeinsame Kosten									
210000	Allgemeinbildende Pflichtschulen, gemeinsame Kosten									
Operative Gebarung										
2/210000+828001	Rückersätze von Aufwendungen - Schulerhaltsbeiträge	2116	3116	18	8 029,86	8 000,00	29,86	7 807,86	8 000,00	-192,14
SU 21 / 31	Summe Erträge / Einzahlungen operative Gebarung				8 029,86	8 000,00	29,86	7 807,86	8 000,00	-192,14
1/210000-720001	Schulerhaltsbeiträge an andere Gemeinden	2225	3225	24	71 792,00	72 000,00	-208,00	71 792,00	72 000,00	-208,00
SU 22 / 32	Summe Aufwendungen / Auszahlungen operative Gebarung				71 792,00	72 000,00	-208,00	71 792,00	72 000,00	-208,00
SA 0 / SA 1	(0) Nettoergebnis (21 - 22) / (1) Geldfluss operative Gebarung (31 - 32)				-63 762,14	-64 000,00	237,86	-63 984,14	-64 000,00	15,86
SU 23	Summe Haushaltsrücklagen				0,00	0,00	0,00	0,00	0,00	0,00
SA00	Nettoergebnis nach Zuw./Entn. Haushaltsrücklagen (Saldo 0 +/- SU23)				-63 762,14	-64 000,00	237,86			
Investive Gebarung										
SU 33	Summe Einzahlungen investive Gebarung							0,00	0,00	0,00
SU 34	Summe Auszahlungen investive Gebarung							0,00	0,00	0,00
SA2	Saldo (2) Geldfluss aus der Investiven Gebarung (33 - 34)							0,00	0,00	0,00
SA3	Saldo (3) Nettofinanzierungssaldo (Saldo 1 + Saldo 2)							-63 984,14	-64 000,00	15,86
Finanzierungstätigkeit										
SU 35	Summe Einzahlungen aus der Finanzierungstätigkeit							0,00	0,00	0,00
SU 36	Summe Auszahlungen aus der Finanzierungstätigkeit							0,00	0,00	0,00
SA4	Saldo (4) Geldfluss aus der Finanzierungstätigkeit (35 - 36)							0,00	0,00	0,00
SA5	Saldo (5) Geldfluss aus der voranschlagswirksamen Gebarung (Saldo 3 + Saldo 4)							-63 984,14	-64 000,00	15,86
211	Volksschulen									
211100	Volksschule I									
Operative Gebarung										
2/211100+817000	Erträge aus der Auflösung von sonstigen Rückstellungen	2117			47 425,65	0,00	47 425,65	0,00	0,00	0,00
6/211100+829912	Sonstige Erträge - Verr. zwischen operativer Gebarung und Projekten (PC 2)	2116	3116	18	7 979,80	30 800,00	-22 820,20	7 979,80	30 800,00	-22 820,20
2/211100+861003	Transfers von Land NÖ - Schul- u. KiGa- Fonds	2121	3121	15	0,00	1 000,00	-1 000,00	0,00	1 000,00	-1 000,00
2/211100+863001	Transfers von AMS	2121	3121	15	0,00	3 300,00	-3 300,00	0,00	3 300,00	-3 300,00
SU 21 / 31	Summe Erträge / Einzahlungen operative Gebarung				55 405,45	35 100,00	20 305,45	7 979,80	35 100,00	-27 120,20
1/211100-400000	Geringwertige Wirtschaftsgüter (GWG)	2221	3221	23	45,00	1 300,00	-1 255,00	883,88	1 300,00	-416,12
1/211100-400002	GWG Dienstkleidung	2221	3221	23	302,65	200,00	102,65	302,65	200,00	102,65

		MVAG			Ergebnisrechnung			Finanzierungsrechnung		
		EH	FH	QU	RA 2020	VA 2020	RA - VA	RA 2020	VA 2020	RA - VA
1/211100-454000	Reinigungsmittel	2221	3221	23	3 214,10	3 000,00	214,10	2 104,71	3 000,00	-895,29
1/211100-456000	Schreib-, Zeichen-und sonstige Büromittel	2221	3221	23	765,76	1 000,00	-234,24	765,76	1 000,00	-234,24
1/211100-457002	Druckwerke Lernmittel	2221	3221	23	695,09	1 000,00	-304,91	695,09	1 000,00	-304,91
1/211100-459000	Sonstige Verbrauchsgüter	2221	3221	23	41,04	100,00	-58,96	41,04	100,00	-58,96
1/211100-459001	Budget der Schulleitung	2221	3221	23	1 839,78	3 000,00	-1 160,22	2 949,20	3 000,00	-50,80
1/211100-5	Personalkonten verdichtet	22	32		128 579,56	131 600,00	-3 020,44	128 579,56	131 600,00	-3 020,44
1/211100-600001	Energiebezüge Strom	2222	3222	24	7 378,31	12 000,00	-4 621,69	7 378,31	12 000,00	-4 621,69
1/211100-600002	Energiebezüge Gas	2222	3222	24	10 615,97	15 000,00	-4 384,03	10 615,97	15 000,00	-4 384,03
1/211100-613000	Instandhaltung von sonstigen Grundstückseinrichtungen	2224	3224	24	1 630,54	3 000,00	-1 369,46	1 630,54	3 000,00	-1 369,46
1/211100-614000	Instandhaltung von Gebäuden und Bauten	2224	3224	24	39 036,38	23 000,00	16 036,38	46 020,85	30 000,00	16 020,85
1/211100-614001	Instandhaltung Gebäude Energiemaßnahmen	2224	3224	24	2 591,04	2 600,00	-8,96	3 018,24	2 600,00	418,24
1/211100-618000	Instandhaltung von sonstigen Anlagen	2224	3224	24	1 561,60	5 000,00	-3 438,40	1 551,18	5 000,00	-3 448,82
1/211100-618100	Instandhaltung von EDV-Anlagen (PC, Drucker, ...)	2224	3224	24	3 226,43	3 000,00	226,43	3 226,43	3 000,00	226,43
1/211100-630000	Postdienste	2222	3222	24	130,63	100,00	30,63	130,63	100,00	30,63
1/211100-631000	Telekommunikationsdienste	2222	3222	24	1 153,55	1 200,00	-46,45	1 137,70	1 200,00	-62,30
1/211100-650099	Zinsen Baurecht MGBL GmbH & Co KG	2241	3241	25	60 531,49	59 800,00	731,49	60 531,49	59 800,00	731,49
1/211100-670000	Versicherungen	2222	3222	24	7 141,00	7 100,00	41,00	7 141,00	7 100,00	41,00
1/211100-680000	Planmäßige Abschreibung	2226			134 793,92	138 200,00	-3 406,08	0,00	0,00	0,00
1/211100-700203	Miete Kopierer/Drucker/Scanner	2223	3223	24	1 847,68	2 000,00	-152,32	1 847,68	2 000,00	-152,32
1/211100-711002	Gebühren Kanal	2225	3225	24	9 556,60	9 500,00	56,60	9 556,60	9 500,00	56,60
1/211100-711003	Gebühren Wasser	2225	3225	24	209,09	300,00	-90,91	209,09	300,00	-90,91
1/211100-711004	Gebühren Müll	2225	3225	24	10 563,48	10 600,00	-36,52	10 563,48	10 600,00	-36,52
1/211100-728000	Entgelte für sonstige Leistungen	2225	3225	24	2 509,53	3 000,00	-490,47	2 509,53	3 000,00	-490,47
1/211100-728002	sonstiger Aufwand Rundfunk- und Fernsehgebühren	2225	3225	24	315,96	300,00	15,96	315,96	300,00	15,96
1/211100-728023	sonstiger Aufwand div. Veranstaltungen	2225	3225	24	0,00	300,00	-300,00	0,00	300,00	-300,00
1/211100-728026	sonstiger Aufwand Software laufend (Wartung, ...)	2225	3225	24	0,00	1 000,00	-1 000,00	0,00	1 000,00	-1 000,00
1/211100-728033	sonstiger Aufwand einjährige Lizenzen	2225	3225	24	1 726,40	2 000,00	-273,60	1 726,40	2 000,00	-273,60
1/211100-729000	Sonstige Aufwendungen	2225	3225	24	3 127,60	3 000,00	127,60	3 127,60	3 000,00	127,60
1/211100-729001	Interne Leistungsverrechnung Grünflächenpflege	2225	3225	24	564,01	1 000,00	-435,99	564,01	1 000,00	-435,99
1/211100-729002	Interne Leistungsverrechnung Gebäudeinstandhaltung	2225	3225	24	2 400,72	2 000,00	400,72	2 400,72	2 000,00	400,72
SU 22 / 32	Summe Aufwendungen / Auszahlungen operative Gebarung				438 094,91	446 200,00	-8 105,09	311 525,30	315 000,00	-3 474,70
SA 0 / SA 1	(0) Nettoergebnis (21 - 22) / (1) Geldfluss operative Gebarung (31 - 32)				-382 689,46	-411 100,00	28 410,54	-303 545,50	-279 900,00	-23 645,50

		MVAG			Ergebnisrechnung			Finanzierungsrechnung		
		EH	FH	QU	RA 2020	VA 2020	RA - VA	RA 2020	VA 2020	RA - VA
SU 23	Summe Haushaltsrücklagen				0,00	0,00	0,00	0,00	0,00	0,00
SA00	Nettoergebnis nach Zuw./Entn. Haushaltsrücklagen (Saldo 0 +/- SU23)				-382 689,46	-411 100,00	28 410,54			
Investive Gebarung										
SU 33	Summe Einzahlungen investive Gebarung							0,00	0,00	0,00
5/211100-000099	Grundstücke - Baurecht MGBL GmbH & Co KG		3412	40	0,00	0,00	0,00	19 793,19	20 500,00	-706,81
1/211100-020000	Maschinen und maschinelle Anlagen		3414	41	0,00	0,00	0,00	0,00	500,00	-500,00
1/211100-042000	Amts-, Betriebs- und Geschäftsausstattung		3415	41	0,00	0,00	0,00	12 568,80	15 000,00	-2 431,20
1/211100-042100	EDV-Anlagen (PC, Drucker, ...)		3415	41	0,00	0,00	0,00	-4 589,00	15 000,00	-19 589,00
1/211100-070100	Software und mehrjährige Lizenzen		3411	42	0,00	0,00	0,00	0,00	300,00	-300,00
SU 34	Summe Auszahlungen investive Gebarung							27 772,99	51 300,00	-23 527,01
SA2	Saldo (2) Geldfluss aus der Investiven Gebarung (33 – 34)							-27 772,99	-51 300,00	23 527,01
SA3	Saldo (3) Nettofinanzierungssaldo (Saldo 1 + Saldo 2)							-331 318,49	-331 200,00	-118,49
Finanzierungstätigkeit										
SU 35	Summe Einzahlungen aus der Finanzierungstätigkeit							0,00	0,00	0,00
SU 36	Summe Auszahlungen aus der Finanzierungstätigkeit							0,00	0,00	0,00
SA4	Saldo (4) Geldfluss aus der Finanzierungstätigkeit (35 – 36)							0,00	0,00	0,00
SA5	Saldo (5) Geldfluss aus der voranschlagswirksamen Gebarung (Saldo 3 + Saldo 4)							-331 318,49	-331 200,00	-118,49
211200	Volksschule II									
Operative Gebarung										
2/211200+811000	Miet- und Pachtertrag	2115	3115	14	0,00	1 000,00	-1 000,00	325,00	1 000,00	-675,00
2/211200+817000	Erträge aus der Auflösung von sonstigen Rückstellungen	2117			3 798,39	0,00	3 798,39	0,00	0,00	0,00
2/211200+829001	Sonstige Erträge - Versicherungsentschädigung	2116	3116	18	903,60	1 000,00	-96,40	903,60	1 000,00	-96,40
6/211200+829912	Sonstige Erträge - Verr. zwischen operativer Gebarung und Projekten (PC 2)	2116	3116	18	9 151,47	27 500,00	-18 348,53	9 151,47	27 500,00	-18 348,53
2/211200+863001	Transfers von AMS	2121	3121	15	4 080,37	3 100,00	980,37	4 080,37	3 100,00	980,37
SU 21 / 31	Summe Erträge / Einzahlungen operative Gebarung				17 933,83	32 600,00	-14 666,17	14 460,44	32 600,00	-18 139,56
1/211200-400000	Geringwertige Wirtschaftsgüter (GWG)	2221	3221	23	526,21	300,00	226,21	725,21	300,00	425,21
1/211200-400002	GWG Dienstkleidung	2221	3221	23	417,01	300,00	117,01	417,01	300,00	117,01
1/211200-454000	Reinigungsmittel	2221	3221	23	4 565,57	3 000,00	1 565,57	2 299,32	3 000,00	-700,68
1/211200-456000	Schreib-, Zeichen- und sonstige Büromittel	2221	3221	23	962,22	1 000,00	-37,78	1 114,56	1 000,00	114,56
1/211200-457002	Druckwerke Lernmittel	2221	3221	23	455,32	800,00	-344,68	455,32	800,00	-344,68
1/211200-459000	Sonstige Verbrauchsgüter	2221	3221	23	524,06	1 000,00	-475,94	595,46	1 000,00	-404,54
1/211200-459001	Budget der Schulleitung	2221	3221	23	2 374,27	2 600,00	-225,73	2 374,27	2 600,00	-225,73

		MVAG			Ergebnisrechnung			Finanzierungsrechnung		
		EH	FH	QU	RA 2020	VA 2020	RA - VA	RA 2020	VA 2020	RA - VA
1/211200-5	Personalkonten verdichtet	22	32		116 744,22	111 000,00	5 744,22	111 786,90	111 000,00	786,90
1/211200-600001	Energiebezüge Strom	2222	3222	24	6 069,86	10 600,00	-4 530,14	6 069,86	10 600,00	-4 530,14
1/211200-600002	Energiebezüge Gas	2222	3222	24	9 282,38	15 400,00	-6 117,62	9 282,38	15 400,00	-6 117,62
1/211200-613000	Instandhaltung von sonstigen Grundstückeinrichtungen	2224	3224	24	6 873,03	7 000,00	-126,97	6 873,03	7 000,00	-126,97
1/211200-614000	Instandhaltung von Gebäuden und Bauten	2224	3224	24	25 689,69	15 000,00	10 689,69	35 019,35	25 000,00	10 019,35
1/211200-614001	Instandhaltung Gebäude Energiemaßnahmen	2224	3224	24	2 591,04	2 600,00	-8,96	3 018,24	2 600,00	418,24
1/211200-618000	Instandhaltung von sonstigen Anlagen	2224	3224	24	1 497,18	1 500,00	-2,82	1 497,18	1 500,00	-2,82
1/211200-618100	Instandhaltung von EDV-Anlagen (PC, Drucker, ...)	2224	3224	24	2 078,04	1 000,00	1 078,04	1 620,24	1 000,00	620,24
1/211200-630000	Postdienste	2222	3222	24	386,98	400,00	-13,02	386,98	400,00	-13,02
1/211200-631000	Telekommunikationsdienste	2222	3222	24	1 135,19	1 000,00	135,19	1 101,55	1 000,00	101,55
1/211200-650099	Zinsen Baurecht MGBL GmbH & Co KG	2241	3241	25	171 882,00	169 800,00	2 082,00	171 882,00	169 800,00	2 082,00
1/211200-670000	Versicherungen	2222	3222	24	6 326,90	6 300,00	26,90	6 326,90	6 300,00	26,90
1/211200-680000	Planmäßige Abschreibung	2226			104 424,38	107 200,00	-2 775,62	0,00	0,00	0,00
1/211200-700202	Miete Telefonanlage	2223	3223	24	505,73	500,00	5,73	505,73	500,00	5,73
1/211200-700203	Miete Kopierer/Drucker/Scanner	2223	3223	24	1 847,68	2 500,00	-652,32	1 847,68	2 500,00	-652,32
1/211200-711001	Gebühren Grundsteuer	2225	3225	24	-25 267,22	4 100,00	-29 367,22	4 113,28	4 100,00	13,28
1/211200-711002	Gebühren Kanal	2225	3225	24	6 326,28	6 300,00	26,28	6 326,28	6 300,00	26,28
1/211200-711003	Gebühren Wasser	2225	3225	24	52,27	100,00	-47,73	52,27	100,00	-47,73
1/211200-711004	Gebühren Müll	2225	3225	24	6 572,16	6 600,00	-27,84	6 572,16	6 600,00	-27,84
1/211200-724000	Reisegebühren (inkl. Kilometergelder)	2225	3225	24	96,60	200,00	-103,40	96,60	200,00	-103,40
1/211200-728000	Entgelte für sonstige Leistungen	2225	3225	24	1 091,61	1 600,00	-508,39	1 091,61	1 600,00	-508,39
1/211200-728002	sonstiger Aufwand Rundfunk- und Fernsehgebühren	2225	3225	24	315,96	300,00	15,96	315,96	300,00	15,96
1/211200-728026	sonstiger Aufwand Software laufend (Wartung, ...)	2225	3225	24	0,00	2 000,00	-2 000,00	0,00	2 000,00	-2 000,00
1/211200-728033	sonstiger Aufwand einjährige Lizenzen	2225	3225	24	1 290,50	1 500,00	-209,50	1 290,50	1 500,00	-209,50
1/211200-729000	Sonstige Aufwendungen	2225	3225	24	1 661,78	2 000,00	-338,22	1 661,78	2 000,00	-338,22
1/211200-729001	Interne Leistungsverrechnung Grünflächenpflege	2225	3225	24	1 606,01	1 000,00	606,01	1 606,01	1 000,00	606,01
1/211200-729002	Interne Leistungsverrechnung Gebäudeinstandhaltung	2225	3225	24	2 554,37	3 000,00	-445,63	2 554,37	3 000,00	-445,63
SU 22 / 32	Summe Aufwendungen / Auszahlungen operative Gebarung				463 459,28	489 500,00	-26 040,72	390 879,99	392 300,00	-1 420,01
SA 0 / SA 1	(0) Nettoergebnis (21 - 22) / (1) Geldfluss operative Gebarung (31 - 32)				-445 525,45	-456 900,00	11 374,55	-376 419,55	-359 700,00	-16 719,55
SU 23	Summe Haushaltsrücklagen				0,00	0,00	0,00	0,00	0,00	0,00
SA00	Nettoergebnis nach Zuw./Entn. Haushaltsrücklagen (Saldo 0 +/- SU23)				-445 525,45	-456 900,00	11 374,55			
Investive Gebarung										
SU 33	Summe Einzahlungen investive Gebarung							0,00	0,00	0,00

		MVAG			Ergebnisrechnung			Finanzierungsrechnung		
		EH	FH	QU	RA 2020	VA 2020	RA - VA	RA 2020	VA 2020	RA - VA
5/211200-000099	Grundstücke - Baurecht MGBL GmbH & Co KG		3412	40	0,00	0,00	0,00	56 203,68	58 300,00	-2 096,32
1/211200-042000	Amts-, Betriebs- und Geschäftsausstattung		3415	41	0,00	0,00	0,00	13 741,27	17 000,00	-3 258,73
1/211200-042100	EDV-Anlagen (PC, Drucker, ...)		3415	41	0,00	0,00	0,00	-4 589,80	10 000,00	-14 589,80
1/211200-070100	Software und mehrjährige Lizenzen		3411	42	0,00	0,00	0,00	0,00	500,00	-500,00
SU 34	Summe Auszahlungen investive Gebarung							65 355,15	85 800,00	-20 444,85
SA2	Saldo (2) Geldfluss aus der Investiven Gebarung (33 – 34)							-65 355,15	-85 800,00	20 444,85
SA3	Saldo (3) Nettofinanzierungssaldo (Saldo 1 + Saldo 2)							-441 774,70	-445 500,00	3 725,30
Finanzierungstätigkeit										
SU 35	Summe Einzahlungen aus der Finanzierungstätigkeit							0,00	0,00	0,00
SU 36	Summe Auszahlungen aus der Finanzierungstätigkeit							0,00	0,00	0,00
SA4	Saldo (4) Geldfluss aus der Finanzierungstätigkeit (35 – 36)							0,00	0,00	0,00
SA5	Saldo (5) Geldfluss aus der voranschlagswirksamen Gebarung (Saldo 3 + Saldo 4)							-441 774,70	-445 500,00	3 725,30
212	Hauptschulen									
212000	Mittelschule									
Operative Gebarung										
2/212000+811000	Miet- und Pachtertrag	2115	3115	14	2 445,00	3 500,00	-1 055,00	5 460,00	6 500,00	-1 040,00
2/212000+816006	Kostenbeiträge - Schulerhaltung (Abg. 6)	2114	3114	13	360 591,00	362 500,00	-1 909,00	360 591,00	362 500,00	-1 909,00
2/212000+816007	Kostenbeiträge - Schulerhaltung Nachverrechnung (Abg. 7)	2114	3114	13	68 264,01	68 300,00	-35,99	68 264,01	68 300,00	-35,99
2/212000+817000	Erträge aus der Auflösung von sonstigen Rückstellungen	2117			1 822,19	0,00	1 822,19	0,00	0,00	0,00
2/212000+819001	Erträge aus der Auflösung von Rechnungsabgrenzungen	2117			3 350,00	0,00	3 350,00	0,00	0,00	0,00
6/212000+829912	Sonstige Erträge - Verr. zwischen operativer Gebarung und Projekten (PC 2)	2116	3116	18	10 652,80	15 000,00	-4 347,20	10 652,80	15 000,00	-4 347,20
2/212000+861003	Transfers von Land NÖ - Schul- u. KiGa-Fonds	2121	3121	15	103 663,58	103 600,00	63,58	103 663,58	103 600,00	63,58
2/212000+864000	Transfers von Unternehmen (ohne Finanzunternehmen) und andere	2123	3123	16	0,00	0,00	0,00	1 000,00	0,00	1 000,00
SU 21 / 31	Summe Erträge / Einzahlungen operative Gebarung				550 788,58	552 900,00	-2 111,42	549 631,39	555 900,00	-6 268,61
1/212000-400000	Geringwertige Wirtschaftsgüter (GWG)	2221	3221	23	87,92	500,00	-412,08	239,62	500,00	-260,38
1/212000-400002	GWG Dienstkleidung	2221	3221	23	850,12	300,00	550,12	850,12	300,00	550,12
1/212000-454000	Reinigungsmittel	2221	3221	23	6 508,12	5 000,00	1 508,12	4 665,03	5 000,00	-334,97
1/212000-456000	Schreib-, Zeichen- und sonstige Büromittel	2221	3221	23	1 240,82	4 500,00	-3 259,18	1 233,15	4 500,00	-3 266,85
1/212000-457002	Druckwerke Lernmittel	2221	3221	23	945,07	1 200,00	-254,93	945,07	1 200,00	-254,93
1/212000-459000	Sonstige Verbrauchsgüter	2221	3221	23	620,50	400,00	220,50	620,50	400,00	220,50

		MVAG	MVAG	QU	Ergebnisrechnung			Finanzierungsrechnung		
		EH	FH		RA 2020	VA 2020	RA - VA	RA 2020	VA 2020	RA - VA
1/212000-459001	Budget der Schulleitung	2221	3221	23	3 627,02	4 000,00	-372,98	3 627,02	4 000,00	-372,98
1/212000-5	Personalkonten verdichtet	22	32		172 670,61	161 800,00	10 870,61	168 513,87	161 800,00	6 713,87
1/212000-600001	Energiebezüge Strom	2222	3222	24	25 596,76	20 000,00	5 596,76	25 596,76	20 000,00	5 596,76
1/212000-600002	Energiebezüge Gas	2222	3222	24	-2 318,03	0,00	-2 318,03	-2 318,03	0,00	-2 318,03
1/212000-600003	Energiebezüge Fernwärme	2222	3222	24	58 123,00	45 000,00	13 123,00	58 123,00	45 000,00	13 123,00
1/212000-613000	Instandhaltung von sonstigen Grundstückseinrichtungen	2224	3224	24	2 900,48	2 000,00	900,48	1 847,23	2 000,00	-152,77
1/212000-614000	Instandhaltung von Gebäuden und Bauten	2224	3224	24	105 230,88	75 000,00	30 230,88	106 884,90	75 000,00	31 884,90
1/212000-614001	Instandhaltung Gebäude Energiemaßnahmen	2224	3224	24	2 591,04	2 600,00	-8,96	3 018,24	2 600,00	418,24
1/212000-616000	Instandhaltung von Maschinen und maschinellen Anlagen	2224	3224	24	1 366,08	2 000,00	-633,92	1 366,08	2 000,00	-633,92
1/212000-618000	Instandhaltung von sonstigen Anlagen	2224	3224	24	1 393,90	3 000,00	-1 606,10	1 393,90	3 000,00	-1 606,10
1/212000-618100	Instandhaltung von EDV-Anlagen (PC, Drucker, ...)	2224	3224	24	1 168,80	1 500,00	-331,20	1 623,34	1 000,00	623,34
1/212000-618200	Instandhaltung der Einrichtung (Möbel, Haushaltsgeräte, ...)	2224	3224	24	756,00	1 000,00	-244,00	756,00	1 000,00	-244,00
1/212000-630000	Postdienste	2222	3222	24	232,39	300,00	-67,61	232,39	300,00	-67,61
1/212000-631000	Telekommunikationsdienste	2222	3222	24	3 878,69	3 500,00	378,69	3 868,96	3 500,00	368,96
1/212000-670000	Versicherungen	2222	3222	24	13 936,49	7 800,00	6 136,49	12 417,59	7 800,00	4 617,59
1/212000-680000	Planmäßige Abschreibung	2226			42 733,34	34 800,00	7 933,34	0,00	0,00	0,00
1/212000-700105	Miete Gebäude MS Altbau	2223	3223	24	124 713,46	147 000,00	-22 286,54	48 751,68	147 000,00	-98 248,32
1/212000-700106	Miete Gebäude MS Neubau	2223	3223	24	300 816,80	341 000,00	-40 183,20	300 816,80	341 000,00	-40 183,20
1/212000-700107	Miete Außensportanlage MS/BORG	2223	3223	24	7 309,05	7 300,00	9,05	7 309,05	14 600,00	-7 290,95
1/212000-700202	Miete Telefonanlage	2223	3223	24	1 222,64	1 200,00	22,64	1 222,64	1 200,00	22,64
1/212000-700203	Miete Kopierer/Drucker/Scanner	2223	3223	24	4 601,12	4 600,00	1,12	4 601,12	4 600,00	1,12
1/212000-711000	Gebühr f. d. Benützung v. Gemeindeeinrichtungen u. Anlagen gem. FAG	2225	3225	24	35 451,36	30 000,00	5 451,36	36 191,12	30 000,00	6 191,12
1/212000-711001	Gebühren Grundsteuer	2225	3225	24	1 005,50	1 000,00	5,50	1 005,50	1 000,00	5,50
1/212000-711002	Gebühren Kanal	2225	3225	24	4 672,52	5 000,00	-327,48	4 672,52	5 000,00	-327,48
1/212000-711003	Gebühren Wasser	2225	3225	24	2 198,00	2 800,00	-602,00	2 198,00	2 800,00	-602,00
1/212000-711004	Gebühren Müll	2225	3225	24	3 564,25	3 500,00	64,25	3 564,25	3 500,00	64,25
1/212000-720000	Kostenbeiträge (Kostenersätze) für Leistungen	2225	3225	24	14 522,70	15 000,00	-477,30	14 522,70	15 000,00	-477,30
1/212000-728000	Entgelte für sonstige Leistungen	2225	3225	24	3 556,68	2 500,00	1 056,68	2 571,27	2 500,00	71,27
1/212000-728002	sonstiger Aufwand Rundfunk- und Fernsehgebühren	2225	3225	24	387,96	300,00	87,96	387,96	300,00	87,96
1/212000-728026	sonstiger Aufwand Software laufend (Wartung, ...)	2225	3225	24	400,44	500,00	-99,56	376,56	500,00	-123,44
1/212000-728033	sonstiger Aufwand einjährige Lizenzen	2225	3225	24	3 122,30	3 000,00	122,30	3 122,30	3 000,00	122,30

		MVAG			Ergebnisrechnung			Finanzierungsrechnung		
		EH	FH	QU	RA 2020	VA 2020	RA - VA	RA 2020	VA 2020	RA - VA
1/212000-729000	Sonstige Aufwendungen	2225	3225	24	6 891,57	5 000,00	1 891,57	1 592,21	5 000,00	-3 407,79
1/212000-729001	Interne Leistungsverrechnung Grünflächenpflege	2225	3225	24	314,31	2 000,00	-1 685,69	314,31	2 000,00	-1 685,69
1/212000-729002	Interne Leistungsverrechnung Gebäudeinstandhaltung	2225	3225	24	3 493,15	6 000,00	-2 506,85	3 493,15	6 000,00	-2 506,85
SU 22 / 32	Summe Aufwendungen / Auszahlungen operative Gebarung				962 383,81	953 900,00	8 483,81	832 217,88	925 900,00	-93 682,12
SA 0 / SA 1	(0) Nettoergebnis (21 - 22) / (1) Geldfluss operative Gebarung (31 - 32)				-411 595,23	-401 000,00	-10 595,23	-282 586,49	-370 000,00	87 413,51
SU 23	Summe Haushaltsrücklagen				0,00	0,00	0,00	0,00	0,00	0,00
SA00	Nettoergebnis nach Zuw./Entn. Haushaltsrücklagen (Saldo 0 +/- SU23)				-411 595,23	-401 000,00	-10 595,23			
Investive Gebarung										
SU 33	Summe Einzahlungen investive Gebarung							0,00	0,00	0,00
1/212000-042100	EDV-Anlagen (PC, Drucker, ...)		3415	41	0,00	0,00	0,00	9 454,80	10 000,00	-545,20
1/212000-042200	Einrichtung (Möbel, Haushaltsgeräte, ...)		3415	41	0,00	0,00	0,00	1 198,00	5 000,00	-3 802,00
SU 34	Summe Auszahlungen investive Gebarung							10 652,80	15 000,00	-4 347,20
SA2	Saldo (2) Geldfluss aus der Investiven Gebarung (33 - 34)							-10 652,80	-15 000,00	4 347,20
SA3	Saldo (3) Nettofinanzierungssaldo (Saldo 1 + Saldo 2)							-293 239,29	-385 000,00	91 760,71
Finanzierungstätigkeit										
SU 35	Summe Einzahlungen aus der Finanzierungstätigkeit							0,00	0,00	0,00
SU 36	Summe Auszahlungen aus der Finanzierungstätigkeit							0,00	0,00	0,00
SA4	Saldo (4) Geldfluss aus der Finanzierungstätigkeit (35 - 36)							0,00	0,00	0,00
SA5	Saldo (5) Geldfluss aus der voranschlagswirksamen Gebarung (Saldo 3 + Saldo 4)							-293 239,29	-385 000,00	91 760,71
212500	Außensportanlage									
Operative Gebarung										
2/212500+819001	Erträge aus der Auflösung von Rechnungsabgrenzungen	2117			13 350,00	13 400,00	-50,00	0,00	0,00	0,00
2/212500+829000	Sonstige Erträge	2116	3116	18	0,00	1 000,00	-1 000,00	0,00	1 000,00	-1 000,00
2/212500+861003	Transfers von Land NÖ - Schul- u. KiGa- Fonds	2121	3121	15	8 127,70	8 100,00	27,70	8 127,70	8 100,00	27,70
SU 21 / 31	Summe Erträge / Einzahlungen operative Gebarung				21 477,70	22 500,00	-1 022,30	8 127,70	9 100,00	-972,30
1/212500-613000	Instandhaltung von sonstigen Grundstückseinrichtungen	2224	3224	24	5 885,99	9 000,00	-3 114,01	5 885,99	9 000,00	-3 114,01
1/212500-618000	Instandhaltung von sonstigen Anlagen	2224	3224	24	477,23	1 000,00	-522,77	477,23	1 000,00	-522,77
1/212500-700107	Miete Außensportanlage MS/BORG	2223	3223	24	7 309,06	12 000,00	-4 690,94	7 309,06	12 000,00	-4 690,94
1/212500-711003	Gebühren Wasser	2225	3225	24	2 132,35	4 000,00	-1 867,65	2 132,35	4 000,00	-1 867,65
SU 22 / 32	Summe Aufwendungen / Auszahlungen operative Gebarung				15 804,63	26 000,00	-10 195,37	15 804,63	26 000,00	-10 195,37
SA 0 / SA 1	(0) Nettoergebnis (21 - 22) / (1) Geldfluss operative Gebarung (31 - 32)				5 673,07	-3 500,00	9 173,07	-7 676,93	-16 900,00	9 223,07
SU 23	Summe Haushaltsrücklagen				0,00	0,00	0,00	0,00	0,00	0,00
SA00	Nettoergebnis nach Zuw./Entn. Haushaltsrücklagen (Saldo 0 +/- SU23)				5 673,07	-3 500,00	9 173,07			

	MVAG	MVAG	QU	Ergebnisrechnung			Finanzierungsrechnung					
				EH	FH		RA 2020	VA 2020	RA - VA	RA 2020	VA 2020	RA - VA
Investive Gebarung												
SU 33								0,00	0,00	0,00		
SU 34								0,00	0,00	0,00		
SA2								0,00	0,00	0,00		
SA3								-7 676,93	-16 900,00	9 223,07		
Finanzierungstätigkeit												
SU 35								0,00	0,00	0,00		
SU 36								0,00	0,00	0,00		
SA4								0,00	0,00	0,00		
SA5								-7 676,93	-16 900,00	9 223,07		
213 Sonderschulen												
213000 Sonderschulen												
Operative Gebarung												
SU 21 / 31								0,00	0,00	0,00		
1/213000-720001				2225	3225	24	42 183,56	42 200,00	-16,44	42 183,56	42 200,00	-16,44
SU 22 / 32							42 183,56	42 200,00	-16,44	42 183,56	42 200,00	-16,44
SA 0 / SA 1							-42 183,56	-42 200,00	16,44	-42 183,56	-42 200,00	16,44
SU 23							0,00	0,00	0,00	0,00	0,00	
SA00							-42 183,56	-42 200,00	16,44			
Investive Gebarung												
SU 33								0,00	0,00	0,00		
SU 34								0,00	0,00	0,00		
SA2								0,00	0,00	0,00		
SA3								-42 183,56	-42 200,00	16,44		
Finanzierungstätigkeit												
SU 35								0,00	0,00	0,00		
SU 36								0,00	0,00	0,00		
SA4								0,00	0,00	0,00		
SA5								-42 183,56	-42 200,00	16,44		
214 Polytechnische Schulen												
214000 Polytechnische Schulen												
Operative Gebarung												
2/214000+828001				2116	3116	18	4 411,75	4 400,00	11,75	4 411,75	4 400,00	11,75
SU 21 / 31							4 411,75	4 400,00	11,75	4 411,75	4 400,00	11,75

		MVAG MVAG QU			Ergebnisrechnung			Finanzierungsrechnung		
		EH	FH	QU	RA 2020	VA 2020	RA - VA	RA 2020	VA 2020	RA - VA
1/214000-720001	Schulerhaltsbeiträge an andere Gemeinden	2225	3225	24	65 440,00	65 400,00	40,00	65 440,00	65 400,00	40,00
SU 22 / 32	Summe Aufwendungen / Auszahlungen operative Gebarung				65 440,00	65 400,00	40,00	65 440,00	65 400,00	40,00
SA 0 / SA 1	(0) Nettoergebnis (21 - 22) / (1) Geldfluss operative Gebarung (31 - 32)				-61 028,25	-61 000,00	-28,25	-61 028,25	-61 000,00	-28,25
SU 23	Summe Haushaltsrücklagen				0,00	0,00	0,00	0,00	0,00	0,00
SA00	Nettoergebnis nach Zuw./Entn. Haushaltsrücklagen (Saldo 0 +/- SU23)				-61 028,25	-61 000,00	-28,25			
Investive Gebarung										
SU 33	Summe Einzahlungen investive Gebarung							0,00	0,00	0,00
SU 34	Summe Auszahlungen investive Gebarung							0,00	0,00	0,00
SA2	Saldo (2) Geldfluss aus der Investiven Gebarung (33 - 34)							0,00	0,00	0,00
SA3	Saldo (3) Nettofinanzierungssaldo (Saldo 1 + Saldo 2)							-61 028,25	-61 000,00	-28,25
Finanzierungstätigkeit										
SU 35	Summe Einzahlungen aus der Finanzierungstätigkeit							0,00	0,00	0,00
SU 36	Summe Auszahlungen aus der Finanzierungstätigkeit							0,00	0,00	0,00
SA4	Saldo (4) Geldfluss aus der Finanzierungstätigkeit (35 - 36)							0,00	0,00	0,00
SA5	Saldo (5) Geldfluss aus der voranschlagswirksamen Gebarung (Saldo 3 + Saldo 4)							-61 028,25	-61 000,00	-28,25
215	Allgemeinbildende höhere Schulen									
215000	Allgemeinbildende höhere Schulen									
Operative Gebarung										
2/215000+811300	Miet- und Pachtertrag Betriebskosten	2115	3115	14	130 764,04	132 700,00	-1 935,96	163 932,40	132 700,00	31 232,40
2/215000+816000	Kostenbeiträge (Kostensätze) für sonstige Leistungen	2114	3114	13	11 625,12	7 700,00	3 925,12	11 625,12	7 700,00	3 925,12
2/215000+816001	Kostenbeiträge - Personalkosten	2114	3114	13	47 425,26	48 000,00	-574,74	47 425,26	48 000,00	-574,74
2/215000+816003	Kostenbeiträge - Verwaltungskosten	2114	3114	13	12 000,00	12 000,00	0,00	12 000,00	12 000,00	0,00
2/215000+817000	Erträge aus der Auflösung von sonstigen Rückstellungen	2117			969,13	0,00	969,13	0,00	0,00	0,00
SU 21 / 31	Summe Erträge / Einzahlungen operative Gebarung				202 783,55	200 400,00	2 383,55	234 982,78	200 400,00	34 582,78
1/215000-400000	Geringwertige Wirtschaftsgüter (GWG)	2221	3221	23	0,00	100,00	-100,00	0,00	100,00	-100,00
1/215000-400002	GWG Dienstkleidung	2221	3221	23	344,22	600,00	-255,78	344,22	600,00	-255,78
1/215000-5	Personalkonten verdichtet	22	32		72 757,83	70 800,00	1 957,83	72 138,51	70 800,00	1 338,51
1/215000-614000	Instandhaltung von Gebäuden und Bauten	2224	3224	24	63 193,20	45 000,00	18 193,20	71 114,07	45 000,00	26 114,07
1/215000-650010	Zinsen DL 619/1000500 Finanzierung ORG	2241	3241	25	2 994,87	4 000,00	-1 005,13	2 994,87	4 000,00	-1 005,13
1/215000-670000	Versicherungen	2222	3222	24	5 422,50	5 600,00	-177,50	5 422,50	5 600,00	-177,50
1/215000-680000	Planmäßige Abschreibung	2226			12 901,83	12 900,00	1,83	0,00	0,00	0,00
1/215000-700300	Miet- und Pachtanfall Betriebskosten	2223	3223	24	156 182,03	120 000,00	36 182,03	141 080,42	120 000,00	21 080,42
1/215000-711001	Gebühren Grundsteuer	2225	3225	24	3 408,46	3 400,00	8,46	3 408,46	3 400,00	8,46

		MVAG			Ergebnisrechnung			Finanzierungsrechnung			
		EH	FH	QU	RA 2020	VA 2020	RA - VA	RA 2020	VA 2020	RA - VA	
1/215000-724000	Reisegebühren (inkl. Kilometergelder)	2225	3225	24	0,00	300,00	-300,00	0,00	300,00	-300,00	
1/215000-728002	sonstiger Aufwand Rundfunk- und Fernsehgebühren	2225	3225	24	0,00	300,00	-300,00	0,00	300,00	-300,00	
1/215000-728023	sonstiger Aufwand div. Veranstaltungen	2225	3225	24	0,00	500,00	-500,00	0,00	500,00	-500,00	
1/215000-729000	Sonstige Aufwendungen	2225	3225	24	0,00	2 000,00	-2 000,00	0,00	2 000,00	-2 000,00	
1/215000-729002	Interne Leistungsverrechnung Gebäudeinstandhaltung	2225	3225	24	*	943,43	100,00	843,43	943,43	100,00	843,43
1/215000-729099	Interne Leistungsverrechnung	2225	3225	24	*	0,00	100,00	-100,00	0,00	100,00	-100,00
SU 22 / 32	Summe Aufwendungen / Auszahlungen operative Gebarung				318 148,37	265 700,00	52 448,37	297 446,48	252 800,00	44 646,48	
SA 0 / SA 1	(0) Nettoergebnis (21 - 22) / (1) Geldfluss operative Gebarung (31 - 32)				-115 364,82	-65 300,00	-50 064,82	-62 463,70	-52 400,00	-10 063,70	
SU 23	Summe Haushaltsrücklagen				0,00	0,00	0,00	0,00	0,00	0,00	
SA00	Nettoergebnis nach Zuw./Entn. Haushaltsrücklagen (Saldo 0 +/- SU23)				-115 364,82	-65 300,00	-50 064,82				
Investive Gebarung											
SU 33	Summe Einzahlungen investive Gebarung							0,00	0,00	0,00	
SU 34	Summe Auszahlungen investive Gebarung							0,00	0,00	0,00	
SA2	Saldo (2) Geldfluss aus der Investiven Gebarung (33 - 34)							0,00	0,00	0,00	
SA3	Saldo (3) Nettofinanzierungssaldo (Saldo 1 + Saldo 2)							-62 463,70	-52 400,00	-10 063,70	
Finanzierungstätigkeit											
SU 35	Summe Einzahlungen aus der Finanzierungstätigkeit							0,00	0,00	0,00	
1/215000-346010	Tilgung DL 619/1000500 Finanzierung ORG		3614	65	0,00	0,00	0,00	54 459,61	54 000,00	459,61	
SU 36	Summe Auszahlungen aus der Finanzierungstätigkeit							54 459,61	54 000,00	459,61	
SA4	Saldo (4) Geldfluss aus der Finanzierungstätigkeit (35 - 36)							-54 459,61	-54 000,00	-459,61	
SA5	Saldo (5) Geldfluss aus der voranschlagswirksamen Gebarung (Saldo 3 + Saldo 4)							-116 923,31	-106 400,00	-10 523,31	
215100	Sporthalle BORG										
Operative Gebarung											
2/215100+811100	Miet- und Pachtertrag unbewegliche Sachen	2115	3115	14	22 762,59	50 000,00	-27 237,41	28 282,80	50 000,00	-21 717,20	
SU 21 / 31	Summe Erträge / Einzahlungen operative Gebarung				22 762,59	50 000,00	-27 237,41	28 282,80	50 000,00	-21 717,20	
1/215100-400000	Geringwertige Wirtschaftsgüter (GWG)	2221	3221	23	0,00	500,00	-500,00	0,00	500,00	-500,00	
1/215100-454000	Reinigungsmittel	2221	3221	23	0,00	500,00	-500,00	0,00	500,00	-500,00	
1/215100-459000	Sonstige Verbrauchsgüter	2221	3221	23	22,25	100,00	-77,75	22,25	100,00	-77,75	
1/215100-618000	Instandhaltung von sonstigen Anlagen	2224	3224	24	25,36	100,00	-74,64	25,36	100,00	-74,64	
SU 22 / 32	Summe Aufwendungen / Auszahlungen operative Gebarung				47,61	1 200,00	-1 152,39	47,61	1 200,00	-1 152,39	
SA 0 / SA 1	(0) Nettoergebnis (21 - 22) / (1) Geldfluss operative Gebarung (31 - 32)				22 714,98	48 800,00	-26 085,02	28 235,19	48 800,00	-20 564,81	
SU 23	Summe Haushaltsrücklagen				0,00	0,00	0,00	0,00	0,00	0,00	
SA00	Nettoergebnis nach Zuw./Entn. Haushaltsrücklagen (Saldo 0 +/- SU23)				22 714,98	48 800,00	-26 085,02				

	MVAG	MVAG	QU	Ergebnisrechnung			Finanzierungsrechnung			
				EH	FH		RA 2020	VA 2020	RA - VA	RA 2020
Investive Gebarung										
SU 33								0,00	0,00	0,00
SU 34								0,00	0,00	0,00
SA2								0,00	0,00	0,00
SA3								28 235,19	48 800,00	-20 564,81
Finanzierungstätigkeit										
SU 35								0,00	0,00	0,00
SU 36								0,00	0,00	0,00
SA4								0,00	0,00	0,00
SA5								28 235,19	48 800,00	-20 564,81
219										
219000										
Operative Gebarung										
SU 21 / 31								0,00	0,00	0,00
1/219000-728000				2225	3225	24		0,00	500,00	-500,00
SU 22 / 32								0,00	500,00	-500,00
SA 0 / SA 1								0,00	-500,00	500,00
SU 23								0,00	0,00	0,00
SA00								0,00	-500,00	500,00
Investive Gebarung										
SU 33								0,00	0,00	0,00
SU 34								0,00	0,00	0,00
SA2								0,00	0,00	0,00
SA3								0,00	-500,00	500,00
Finanzierungstätigkeit										
SU 35								0,00	0,00	0,00
SU 36								0,00	0,00	0,00
SA4								0,00	0,00	0,00
SA5								0,00	-500,00	500,00
22										
220										
220000										
Operative Gebarung										
SU 21 / 31								0,00	0,00	0,00

		MVAG			Ergebnisrechnung			Finanzierungsrechnung		
		EH	FH	QU	RA 2020	VA 2020	RA - VA	RA 2020	VA 2020	RA - VA
1/220000-720001	Schulerhaltungsbeiträge an andere Gemeinden	2225	3225	24	0,00	3 000,00	-3 000,00	0,00	3 000,00	-3 000,00
1/220000-729700	Berufschulerhaltungsbeitrag (AEA)	2225	3225	24	113 880,00	113 900,00	-20,00	113 880,00	113 900,00	-20,00
SU 22 / 32	Summe Aufwendungen / Auszahlungen operative Gebarung				113 880,00	116 900,00	-3 020,00	113 880,00	116 900,00	-3 020,00
SA 0 / SA 1	(0) Nettoergebnis (21 - 22) / (1) Geldfluss operative Gebarung (31 - 32)				-113 880,00	-116 900,00	3 020,00	-113 880,00	-116 900,00	3 020,00
SU 23	Summe Haushaltsrücklagen				0,00	0,00	0,00	0,00	0,00	0,00
SA00	Nettoergebnis nach Zuw./Entn. Haushaltsrücklagen (Saldo 0 +/- SU23)				-113 880,00	-116 900,00	3 020,00			
Investive Gebarung										
SU 33	Summe Einzahlungen investive Gebarung							0,00	0,00	0,00
SU 34	Summe Auszahlungen investive Gebarung							0,00	0,00	0,00
SA2	Saldo (2) Geldfluss aus der Investiven Gebarung (33 - 34)							0,00	0,00	0,00
SA3	Saldo (3) Nettofinanzierungssaldo (Saldo 1 + Saldo 2)							-113 880,00	-116 900,00	3 020,00
Finanzierungstätigkeit										
SU 35	Summe Einzahlungen aus der Finanzierungstätigkeit							0,00	0,00	0,00
SU 36	Summe Auszahlungen aus der Finanzierungstätigkeit							0,00	0,00	0,00
SA4	Saldo (4) Geldfluss aus der Finanzierungstätigkeit (35 - 36)							0,00	0,00	0,00
SA5	Saldo (5) Geldfluss aus der voranschlagswirksamen Gebarung (Saldo 3 + Saldo 4)							-113 880,00	-116 900,00	3 020,00
23	Förderung des Unterrichts									
239	Sonstige Einrichtungen und Maßnahmen									
239000	Förderung d. Unterrichts sonst. Einrichtung u. Maßnahmen									
Operative Gebarung										
SU 21 / 31	Summe Erträge / Einzahlungen operative Gebarung				0,00	0,00	0,00	0,00	0,00	0,00
1/239000-768002	Schulstartbeihilfe	2234	3234	27	3 000,00	3 000,00	0,00	3 000,00	3 000,00	0,00
SU 22 / 32	Summe Aufwendungen / Auszahlungen operative Gebarung				3 000,00	3 000,00	0,00	3 000,00	3 000,00	0,00
SA 0 / SA 1	(0) Nettoergebnis (21 - 22) / (1) Geldfluss operative Gebarung (31 - 32)				-3 000,00	-3 000,00	0,00	-3 000,00	-3 000,00	0,00
SU 23	Summe Haushaltsrücklagen				0,00	0,00	0,00	0,00	0,00	0,00
SA00	Nettoergebnis nach Zuw./Entn. Haushaltsrücklagen (Saldo 0 +/- SU23)				-3 000,00	-3 000,00	0,00			
Investive Gebarung										
SU 33	Summe Einzahlungen investive Gebarung							0,00	0,00	0,00
SU 34	Summe Auszahlungen investive Gebarung							0,00	0,00	0,00
SA2	Saldo (2) Geldfluss aus der Investiven Gebarung (33 - 34)							0,00	0,00	0,00
SA3	Saldo (3) Nettofinanzierungssaldo (Saldo 1 + Saldo 2)							-3 000,00	-3 000,00	0,00
Finanzierungstätigkeit										
SU 35	Summe Einzahlungen aus der Finanzierungstätigkeit							0,00	0,00	0,00
SU 36	Summe Auszahlungen aus der Finanzierungstätigkeit							0,00	0,00	0,00
SA4	Saldo (4) Geldfluss aus der Finanzierungstätigkeit (35 - 36)							0,00	0,00	0,00

		MVAG MVAG QU			Ergebnisrechnung			Finanzierungsrechnung		
		EH	FH		RA 2020	VA 2020	RA - VA	RA 2020	VA 2020	RA - VA
SA5	Saldo (5) Geldfluss aus der voranschlagswirksamen Gebarung (Saldo 3 + Saldo 4)							-3 000,00	-3 000,00	0,00
24	Vorschulische Erziehung									
240	Kindergärten									
240000	Kindergärten									
	Operative Gebarung									
2/240000+828000	Rückersätze von Aufwendungen	2116	3116	18	5 533,48	6 500,00	-966,52	5 533,48	6 500,00	-966,52
SU 21 / 31	Summe Erträge / Einzahlungen operative Gebarung				5 533,48	6 500,00	-966,52	5 533,48	6 500,00	-966,52
1/240000-600000	Energiebezüge Strom (abstatten)	2222	3222	24	0,00	0,00	0,00	35,57	0,00	35,57
1/240000-600001	Energiebezüge Strom	2222	3222	24	347,01	200,00	147,01	347,01	200,00	147,01
1/240000-614000	Instandhaltung von Gebäuden und Bauten	2224	3224	24	0,00	500,00	-500,00	0,00	500,00	-500,00
1/240000-700108	Miete und Betriebskosten R4G Top 2/1	2223	3223	24	18 297,48	17 000,00	1 297,48	18 297,48	17 000,00	1 297,48
1/240000-729000	Sonstige Aufwendungen	2225	3225	24	253,10	200,00	53,10	253,10	200,00	53,10
SU 22 / 32	Summe Aufwendungen / Auszahlungen operative Gebarung				18 897,59	17 900,00	997,59	18 933,16	17 900,00	1 033,16
SA 0 / SA 1	(0) Nettoergebnis (21 - 22) / (1) Geldfluss operative Gebarung (31 - 32)				-13 364,11	-11 400,00	-1 964,11	-13 399,68	-11 400,00	-1 999,68
SU 23	Summe Haushaltsrücklagen				0,00	0,00	0,00	0,00	0,00	0,00
SA00	Nettoergebnis nach Zuw./Entn. Haushaltsrücklagen (Saldo 0 +/- SU23)				-13 364,11	-11 400,00	-1 964,11			
	Investive Gebarung									
SU 33	Summe Einzahlungen investive Gebarung							0,00	0,00	0,00
SU 34	Summe Auszahlungen investive Gebarung							0,00	0,00	0,00
SA2	Saldo (2) Geldfluss aus der Investiven Gebarung (33 - 34)							0,00	0,00	0,00
SA3	Saldo (3) Nettofinanzierungssaldo (Saldo 1 + Saldo 2)							-13 399,68	-11 400,00	-1 999,68
	Finanzierungstätigkeit									
SU 35	Summe Einzahlungen aus der Finanzierungstätigkeit							0,00	0,00	0,00
SU 36	Summe Auszahlungen aus der Finanzierungstätigkeit							0,00	0,00	0,00
SA4	Saldo (4) Geldfluss aus der Finanzierungstätigkeit (35 - 36)							0,00	0,00	0,00
SA5	Saldo (5) Geldfluss aus der voranschlagswirksamen Gebarung (Saldo 3 + Saldo 4)							-13 399,68	-11 400,00	-1 999,68
240100	Kindergarten 1 Pfarrgasse									
	Operative Gebarung									
2/240100+810004	Erträge aus Leistungen - Elternbeiträge	2114	3114	13	8 023,68	8 000,00	23,68	8 086,07	8 000,00	86,07
2/240100+810005	Erträge aus Leistungen - Betreuungsbeiträge	2114	3114	13	27 200,66	20 000,00	7 200,66	26 619,76	20 000,00	6 619,76
2/240100+810006	Erträge aus Leistungen - Essensbeiträge	2114	3114	13	17 819,07	25 000,00	-7 180,93	17 909,10	25 000,00	-7 090,90
2/240100+817000	Erträge aus der Auflösung von sonstigen Rückstellungen	2117			559,90	0,00	559,90	0,00	0,00	0,00

		MVAG			Ergebnisrechnung			Finanzierungsrechnung		
		EH	FH	QU	RA 2020	VA 2020	RA - VA	RA 2020	VA 2020	RA - VA
2/240100+829001	Sonstige Erträge - Versicherungsentschädigung	2116	3116	18	0,00	1 000,00	-1 000,00	0,00	1 000,00	-1 000,00
6/240100+829912	Sonstige Erträge - Verr. zwischen operativer Gebarung und Projekten (PC 2)	2116	3116	18	0,00	3 500,00	-3 500,00	0,00	3 500,00	-3 500,00
SU 21 / 31	Summe Erträge / Einzahlungen operative Gebarung				53 603,31	57 500,00	-3 896,69	52 614,93	57 500,00	-4 885,07
1/240100-400000	Geringwertige Wirtschaftsgüter (GWG)	2221	3221	23	1 056,49	1 500,00	-443,51	1 056,49	1 500,00	-443,51
1/240100-400002	GWG Dienstkleidung	2221	3221	23	400,72	400,00	0,72	400,72	400,00	0,72
1/240100-430000	Lebensmittel	2221	3221	23	18 391,86	25 000,00	-6 608,14	18 745,48	25 000,00	-6 254,52
1/240100-454000	Reinigungsmittel	2221	3221	23	2 178,17	600,00	1 578,17	1 390,02	600,00	790,02
1/240100-457000	Druckwerke	2221	3221	23	112,38	200,00	-87,62	112,38	200,00	-87,62
1/240100-459000	Sonstige Verbrauchsgüter	2221	3221	23	45,91	300,00	-254,09	45,91	300,00	-254,09
1/240100-459002	Budget aus Materialbeiträgen der Eltern	2221	3221	23	10 633,02	8 000,00	2 633,02	10 633,02	8 000,00	2 633,02
1/240100-5	Personalkonten verdichtet	22	32		197 906,08	159 200,00	38 706,08	170 917,23	159 200,00	11 717,23
1/240100-600001	Energiebezüge Strom	2222	3222	24	1 232,38	1 500,00	-267,62	1 110,88	1 500,00	-389,12
1/240100-600002	Energiebezüge Gas	2222	3222	24	2 538,00	3 600,00	-1 062,00	2 538,00	3 600,00	-1 062,00
1/240100-613000	Instandhaltung von sonstigen Grundstückseinrichtungen	2224	3224	24	408,43	1 000,00	-591,57	408,43	1 000,00	-591,57
1/240100-614000	Instandhaltung von Gebäuden und Bauten	2224	3224	24	5 229,21	10 000,00	-4 770,79	8 342,96	10 000,00	-1 657,04
1/240100-618000	Instandhaltung von sonstigen Anlagen	2224	3224	24	771,89	1 500,00	-728,11	771,89	1 500,00	-728,11
1/240100-631000	Telekommunikationsdienste	2222	3222	24	996,00	1 000,00	-4,00	996,00	1 000,00	-4,00
1/240100-650099	Zinsen Baurecht MGBL GmbH & Co KG	2241	3241	25	57 143,33	56 400,00	743,33	57 143,33	56 400,00	743,33
1/240100-670000	Versicherungen	2222	3222	24	1 439,74	1 500,00	-60,26	1 439,74	1 500,00	-60,26
1/240100-680000	Planmäßige Abschreibung	2226			17 589,32	17 600,00	-10,68	0,00	0,00	0,00
1/240100-711002	Gebühren Kanal	2225	3225	24	1 582,08	1 600,00	-17,92	1 582,08	1 600,00	-17,92
1/240100-711003	Gebühren Wasser	2225	3225	24	190,09	300,00	-109,91	190,09	300,00	-109,91
1/240100-711004	Gebühren Müll	2225	3225	24	1 135,27	1 100,00	35,27	1 135,27	1 100,00	35,27
1/240100-728002	sonstiger Aufwand Rundfunk- und Fernsehgebühren	2225	3225	24	82,08	100,00	-17,92	82,08	100,00	-17,92
1/240100-728023	sonstiger Aufwand div. Veranstaltungen	2225	3225	24	0,00	200,00	-200,00	0,00	200,00	-200,00
1/240100-728036	sonstiger Aufwand Corona-Pandemie	2225	3225	24	11 640,38	10 000,00	1 640,38	9 735,21	10 000,00	-264,79
1/240100-729000	Sonstige Aufwendungen	2225	3225	24	59,73	100,00	-40,27	59,73	100,00	-40,27
1/240100-729001	Interne Leistungsverrechnung Grünflächenpflege	2225	3225	24	1 011,67	2 000,00	-988,33	1 011,67	2 000,00	-988,33
1/240100-729002	Interne Leistungsverrechnung Gebäudeinstandhaltung	2225	3225	24	1 094,35	5 000,00	-3 905,65	1 094,35	5 000,00	-3 905,65
SU 22 / 32	Summe Aufwendungen / Auszahlungen operative Gebarung				334 868,58	309 700,00	25 168,58	290 942,96	292 100,00	-1 157,04
SA 0 / SA 1	(0) Nettoergebnis (21 - 22) / (1) Geldfluss operative Gebarung (31 - 32)				-281 265,27	-252 200,00	-29 065,27	-238 328,03	-234 600,00	-3 728,03
SU 23	Summe Haushaltsrücklagen				0,00	0,00	0,00	0,00	0,00	0,00
SA00	Nettoergebnis nach Zuw./Entn. Haushaltsrücklagen (Saldo 0 +/- SU23)				-281 265,27	-252 200,00	-29 065,27			

	MVAG	MVAG	QU	Ergebnisrechnung			Finanzierungsrechnung			
				EH	FH		RA 2020	VA 2020	RA - VA	RA 2020
Investive Gebarung										
SU 33	Summe Einzahlungen investive Gebarung						0,00	0,00	0,00	
5/240100-000099	Grundstücke - Baurecht MGBL GmbH & Co KG	3412	40				18 685,27	19 400,00	-714,73	
1/240100-042100	EDV-Anlagen (PC, Drucker, ...)	3415	41				0,00	1 000,00	-1 000,00	
1/240100-042200	Einrichtung (Möbel, Haushaltsgeräte, ...)	3415	41				0,00	2 500,00	-2 500,00	
SU 34	Summe Auszahlungen investive Gebarung						18 685,27	22 900,00	-4 214,73	
SA2	Saldo (2) Geldfluss aus der Investiven Gebarung (33 – 34)						-18 685,27	-22 900,00	4 214,73	
SA3	Saldo (3) Nettofinanzierungssaldo (Saldo 1 + Saldo 2)						-257 013,30	-257 500,00	486,70	
Finanzierungstätigkeit										
SU 35	Summe Einzahlungen aus der Finanzierungstätigkeit						0,00	0,00	0,00	
SU 36	Summe Auszahlungen aus der Finanzierungstätigkeit						0,00	0,00	0,00	
SA4	Saldo (4) Geldfluss aus der Finanzierungstätigkeit (35 – 36)						0,00	0,00	0,00	
SA5	Saldo (5) Geldfluss aus der voranschlagswirksamen Gebarung (Saldo 3 + Saldo 4)						-257 013,30	-257 500,00	486,70	
240200 Kindergarten 2 Dr. Karl Rennerstraße										
Operative Gebarung										
2/240200+810004	Erträge aus Leistungen - Elternbeiträge	2114	3114	13	6 837,04	8 000,00	-1 162,96	6 530,55	8 000,00	-1 469,45
2/240200+810005	Erträge aus Leistungen - Betreuungsbeiträge	2114	3114	13	20 186,80	21 500,00	-1 313,20	18 787,89	21 500,00	-2 712,11
2/240200+810006	Erträge aus Leistungen - Essensbeiträge	2114	3114	13	13 288,22	21 000,00	-7 711,78	13 156,09	21 000,00	-7 843,91
2/240200+817000	Erträge aus der Auflösung von sonstigen Rückstellungen	2117			2 173,19	0,00	2 173,19	0,00	0,00	0,00
2/240200+828000	Rückersätze von Aufwendungen	2116	3116	18	42,00	0,00	42,00	42,00	0,00	42,00
6/240200+829912	Sonstige Erträge - Verr. zwischen operativer Gebarung und Projekten (PC 2)	2116	3116	18	0,00	5 000,00	-5 000,00	0,00	5 000,00	-5 000,00
2/240200+861003	Transfers von Land NÖ - Schul- u. KiGa-Fonds	2121	3121	15	82,97	0,00	82,97	82,97	0,00	82,97
2/240200+863001	Transfers von AMS	2121	3121	15	14 864,92	15 800,00	-935,08	14 864,92	15 800,00	-935,08
SU 21 / 31	Summe Erträge / Einzahlungen operative Gebarung				57 475,14	71 300,00	-13 824,86	53 464,42	71 300,00	-17 835,58
1/240200-400000	Geringwertige Wirtschaftsgüter (GWG)	2221	3221	23	180,89	500,00	-319,11	167,17	500,00	-332,83
1/240200-400002	GWG Dienstkleidung	2221	3221	23	628,62	500,00	128,62	628,62	500,00	128,62
1/240200-430000	Lebensmittel	2221	3221	23	14 140,07	21 000,00	-6 859,93	14 571,77	21 000,00	-6 428,23
1/240200-454000	Reinigungsmittel	2221	3221	23	1 239,18	600,00	639,18	985,84	600,00	385,84
1/240200-457000	Druckwerke	2221	3221	23	169,60	200,00	-30,40	169,60	200,00	-30,40
1/240200-459000	Sonstige Verbrauchsgüter	2221	3221	23	66,38	200,00	-133,62	66,38	200,00	-133,62
1/240200-459002	Budget aus Materialbeiträgen der Eltern	2221	3221	23	4 760,21	8 000,00	-3 239,79	4 760,21	8 000,00	-3 239,79
1/240200-5	Personalkonten verdichtet	22	32		221 095,83	198 200,00	22 895,83	201 252,05	198 200,00	3 052,05
1/240200-600001	Energiebezüge Strom	2222	3222	24	1 846,13	2 500,00	-653,87	1 846,13	2 500,00	-653,87

		MVAG			Ergebnisrechnung			Finanzierungsrechnung		
		EH	FH	QU	RA 2020	VA 2020	RA - VA	RA 2020	VA 2020	RA - VA
1/240200-600002	Energiebezüge Gas	2222	3222	24	2 310,23	3 800,00	-1 489,77	2 310,23	3 800,00	-1 489,77
1/240200-613000	Instandhaltung von sonstigen Grundstückseinrichtungen	2224	3224	24	2 571,61	10 000,00	-7 428,39	2 571,61	10 000,00	-7 428,39
1/240200-614000	Instandhaltung von Gebäuden und Bauten	2224	3224	24	5 847,32	10 000,00	-4 152,68	9 754,99	10 000,00	-245,01
1/240200-614001	Instandhaltung Gebäude Energiemaßnahmen	2224	3224	24	2 159,16	2 100,00	59,16	2 515,16	2 100,00	415,16
1/240200-618000	Instandhaltung von sonstigen Anlagen	2224	3224	24	365,40	2 000,00	-1 634,60	365,40	2 000,00	-1 634,60
1/240200-631000	Telekommunikationsdienste	2222	3222	24	981,38	900,00	81,38	978,66	900,00	78,66
1/240200-670000	Versicherungen	2222	3222	24	1 707,28	1 800,00	-92,72	1 707,28	1 800,00	-92,72
1/240200-680000	Planmäßige Abschreibung	2226			24 364,15	24 300,00	64,15	0,00	0,00	0,00
1/240200-700109	Miete KG 2 + Spielplatz	2223	3223	24	0,00	20 700,00	-20 700,00	0,00	20 700,00	-20 700,00
1/240200-711001	Gebühren Grundsteuer	2225	3225	24	61,75	100,00	-38,25	61,75	100,00	-38,25
1/240200-711002	Gebühren Kanal	2225	3225	24	1 985,92	2 000,00	-14,08	1 985,92	2 000,00	-14,08
1/240200-711003	Gebühren Wasser	2225	3225	24	579,43	800,00	-220,57	579,43	800,00	-220,57
1/240200-711004	Gebühren Müll	2225	3225	24	1 555,96	1 500,00	55,96	1 555,96	1 500,00	55,96
1/240200-728000	Entgelte für sonstige Leistungen	2225	3225	24	56,13	100,00	-43,87	147,04	200,00	-52,96
1/240200-728002	sonstiger Aufwand Rundfunk- und Fernsehgebühren	2225	3225	24	82,08	100,00	-17,92	82,08	100,00	-17,92
1/240200-728036	sonstiger Aufwand Corona-Pandemie	2225	3225	24	10 090,25	10 000,00	90,25	7 574,42	10 000,00	-2 425,58
1/240200-729000	Sonstige Aufwendungen	2225	3225	24	37,20	300,00	-262,80	124,20	300,00	-175,80
1/240200-729001	Interne Leistungsverrechnung Grünflächenpflege	2225	3225	24	835,70	2 000,00	-1 164,30	835,70	2 000,00	-1 164,30
1/240200-729002	Interne Leistungsverrechnung Gebäudeinstandhaltung	2225	3225	24	1 481,33	5 000,00	-3 518,67	1 481,33	5 000,00	-3 518,67
SU 22 / 32	Summe Aufwendungen / Auszahlungen operative Gebarung				301 199,19	329 200,00	-28 000,81	259 078,93	305 000,00	-45 921,07
SA 0 / SA 1	(0) Nettoergebnis (21 - 22) / (1) Geldfluss operative Gebarung (31 - 32)				-243 724,05	-257 900,00	14 175,95	-205 614,51	-233 700,00	28 085,49
SU 23	Summe Haushaltsrücklagen				0,00	0,00	0,00	0,00	0,00	0,00
SA00	Nettoergebnis nach Zuw./Entn. Haushaltsrücklagen (Saldo 0 +/- SU23)				-243 724,05	-257 900,00	14 175,95			
Investive Gebarung										
SU 33	Summe Einzahlungen investive Gebarung							0,00	0,00	0,00
1/240200-042100	EDV-Anlagen (PC, Drucker, ...)		3415	41	0,00	0,00	0,00	0,00	1 000,00	-1 000,00
1/240200-042200	Einrichtung (Möbel, Haushaltsgeräte, ...)		3415	41	0,00	0,00	0,00	0,00	4 000,00	-4 000,00
SU 34	Summe Auszahlungen investive Gebarung							0,00	5 000,00	-5 000,00
SA2	Saldo (2) Geldfluss aus der Investiven Gebarung (33 - 34)							0,00	-5 000,00	5 000,00
SA3	Saldo (3) Nettofinanzierungssaldo (Saldo 1 + Saldo 2)							-205 614,51	-238 700,00	33 085,49
Finanzierungstätigkeit										
SU 35	Summe Einzahlungen aus der Finanzierungstätigkeit							0,00	0,00	0,00
SU 36	Summe Auszahlungen aus der Finanzierungstätigkeit							0,00	0,00	0,00
SA4	Saldo (4) Geldfluss aus der Finanzierungstätigkeit (35 - 36)							0,00	0,00	0,00

		MVAG			Ergebnisrechnung			Finanzierungsrechnung		
		EH	FH	QU	RA 2020	VA 2020	RA - VA	RA 2020	VA 2020	RA - VA
SA5	Saldo (5) Geldfluss aus der voranschlagswirksamen Gebarung (Saldo 3 + Saldo 4)							-205 614,51	-238 700,00	33 085,49
240300	Kindergarten 3 Veltlinerstraße									
	Operative Gebarung									
2/240300+810004	Erträge aus Leistungen - Elternbeiträge	2114	3114	13	7 839,58	8 000,00	-160,42	7 767,97	8 000,00	-232,03
2/240300+810005	Erträge aus Leistungen - Betreuungsbeiträge	2114	3114	13	30 445,77	32 000,00	-1 554,23	31 033,10	32 000,00	-966,90
2/240300+810006	Erträge aus Leistungen - Essensbeiträge	2114	3114	13	16 826,57	25 000,00	-8 173,43	17 586,02	25 000,00	-7 413,98
2/240300+817000	Erträge aus der Auflösung von sonstigen Rückstellungen	2117			4 794,45	0,00	4 794,45	0,00	0,00	0,00
2/240300+829001	Sonstige Erträge - Versicherungsentschädigung	2116	3116	18	445,08	0,00	445,08	445,08	0,00	445,08
6/240300+829912	Sonstige Erträge - Verr. zwischen operativer Gebarung und Projekten (PC 2)	2116	3116	18	0,00	3 000,00	-3 000,00	0,00	3 000,00	-3 000,00
2/240300+863001	Transfers von AMS	2121	3121	15	10 128,59	10 000,00	128,59	10 128,59	10 000,00	128,59
SU 21 / 31	Summe Erträge / Einzahlungen operative Gebarung				70 480,04	78 000,00	-7 519,96	66 960,76	78 000,00	-11 039,24
1/240300-400000	Geringwertige Wirtschaftsgüter (GWG)	2221	3221	23	13,72	700,00	-686,28	0,00	700,00	-700,00
1/240300-400002	GWG Dienstkleidung	2221	3221	23	769,86	600,00	169,86	769,86	600,00	169,86
1/240300-430000	Lebensmittel	2221	3221	23	17 529,22	25 000,00	-7 470,78	18 103,80	25 000,00	-6 896,20
1/240300-454000	Reinigungsmittel	2221	3221	23	1 312,93	700,00	612,93	734,01	700,00	34,01
1/240300-457000	Druckwerke	2221	3221	23	110,58	200,00	-89,42	110,58	200,00	-89,42
1/240300-459000	Sonstige Verbrauchsgüter	2221	3221	23	95,80	100,00	-4,20	95,80	100,00	-4,20
1/240300-459002	Budget aus Materialbeiträgen der Eltern	2221	3221	23	3 776,33	8 000,00	-4 223,67	3 555,83	8 000,00	-4 444,17
1/240300-5	Personalkonten verdichtet	22	32		184 219,16	181 300,00	2 919,16	180 047,98	181 300,00	-1 252,02
1/240300-600001	Energiebezüge Strom	2222	3222	24	1 782,83	2 900,00	-1 117,17	1 782,83	2 900,00	-1 117,17
1/240300-600002	Energiebezüge Gas	2222	3222	24	1 363,55	4 100,00	-2 736,45	1 363,55	4 100,00	-2 736,45
1/240300-613000	Instandhaltung von sonstigen Grundstückseinrichtungen	2224	3224	24	411,17	5 000,00	-4 588,83	411,17	5 000,00	-4 588,83
1/240300-614000	Instandhaltung von Gebäuden und Bauten	2224	3224	24	4 705,36	5 000,00	-294,64	7 895,29	5 000,00	2 895,29
1/240300-614001	Instandhaltung Gebäude Energemaßnahmen	2224	3224	24	2 702,78	2 100,00	602,78	3 058,78	2 100,00	958,78
1/240300-618000	Instandhaltung von sonstigen Anlagen	2224	3224	24	851,70	2 000,00	-1 148,30	851,70	2 000,00	-1 148,30
1/240300-618200	Instandhaltung der Einrichtung (Möbel, Haushaltsgeräte, ...)	2224	3224	24	0,00	800,00	-800,00	0,00	800,00	-800,00
1/240300-631000	Telekommunikationsdienste	2222	3222	24	905,14	900,00	5,14	894,36	900,00	-5,64
1/240300-670000	Versicherungen	2222	3222	24	466,32	1 800,00	-1 333,68	466,32	1 800,00	-1 333,68
1/240300-680000	Planmäßige Abschreibung	2226			14 538,16	14 500,00	38,16	0,00	0,00	0,00
1/240300-700300	Miet- und Pachtaufwand Betriebskosten	2223	3223	24	8 836,81	13 500,00	-4 663,19	8 836,81	13 500,00	-4 663,19
1/240300-711004	Gebühren Müll	2225	3225	24	2 497,76	2 500,00	-2,24	2 497,76	2 500,00	-2,24

		MVAG			Ergebnisrechnung			Finanzierungsrechnung		
		EH	FH	QU	RA 2020	VA 2020	RA - VA	RA 2020	VA 2020	RA - VA
1/240300-728002	sonstiger Aufwand Rundfunk- und Fernsehgebühren	2225	3225	24	82,08	100,00	-17,92	82,08	100,00	-17,92
1/240300-728036	sonstiger Aufwand Corona-Pandemie	2225	3225	24	13 824,47	10 200,00	3 624,47	11 613,60	10 200,00	1 413,60
1/240300-729000	Sonstige Aufwendungen	2225	3225	24	91,83	100,00	-8,17	91,83	100,00	-8,17
1/240300-729001	Interne Leistungsverrechnung Grünflächenpflege	2225	3225	24	779,68	2 000,00	-1 220,32	779,68	2 000,00	-1 220,32
1/240300-729002	Interne Leistungsverrechnung Gebäudeinstandhaltung	2225	3225	24	1 413,97	5 000,00	-3 586,03	1 413,97	5 000,00	-3 586,03
SU 22 / 32	Summe Aufwendungen / Auszahlungen operative Gebarung				263 081,21	289 100,00	-26 018,79	245 457,59	274 600,00	-29 142,41
SA 0 / SA 1	(0) Nettoergebnis (21 - 22) / (1) Geldfluss operative Gebarung (31 - 32)				-192 601,17	-211 100,00	18 498,83	-178 496,83	-196 600,00	18 103,17
SU 23	Summe Haushaltsrücklagen				0,00	0,00	0,00	0,00	0,00	0,00
SA00	Nettoergebnis nach Zuw./Entn. Haushaltsrücklagen (Saldo 0 +/- SU23)				-192 601,17	-211 100,00	18 498,83			
Investive Gebarung										
SU 33	Summe Einzahlungen investive Gebarung							0,00	0,00	0,00
1/240300-042100	EDV-Anlagen (PC, Drucker, ...)		3415	41	0,00	0,00	0,00	0,00	1 000,00	-1 000,00
1/240300-042200	Einrichtung (Möbel, Haushaltsgeräte, ...)		3415	41	0,00	0,00	0,00	0,00	2 000,00	-2 000,00
SU 34	Summe Auszahlungen investive Gebarung							0,00	3 000,00	-3 000,00
SA2	Saldo (2) Geldfluss aus der Investiven Gebarung (33 - 34)							0,00	-3 000,00	3 000,00
SA3	Saldo (3) Nettofinanzierungssaldo (Saldo 1 + Saldo 2)							-178 496,83	-199 600,00	21 103,17
Finanzierungstätigkeit										
SU 35	Summe Einzahlungen aus der Finanzierungstätigkeit							0,00	0,00	0,00
SU 36	Summe Auszahlungen aus der Finanzierungstätigkeit							0,00	0,00	0,00
SA4	Saldo (4) Geldfluss aus der Finanzierungstätigkeit (35 - 36)							0,00	0,00	0,00
SA5	Saldo (5) Geldfluss aus der voranschlagswirksamen Gebarung (Saldo 3 + Saldo 4)							-178 496,83	-199 600,00	21 103,17
240400	Kindergarten 4 Rohrgasse									
Operative Gebarung										
2/240400+810004	Erträge aus Leistungen - Elternbeiträge	2114	3114	13	8 105,53	8 000,00	105,53	7 969,13	8 000,00	-30,87
2/240400+810005	Erträge aus Leistungen - Betreuungsbeiträge	2114	3114	13	23 727,43	22 000,00	1 727,43	23 512,29	22 000,00	1 512,29
2/240400+810006	Erträge aus Leistungen - Essensbeiträge	2114	3114	13	18 234,14	24 000,00	-5 765,86	18 372,75	24 000,00	-5 627,25
2/240400+811000	Miet- und Pachtertrag	2115	3115	14	337,83	300,00	37,83	0,00	300,00	-300,00
2/240400+817000	Erträge aus der Auflösung von sonstigen Rückstellungen	2117			26 370,09	0,00	26 370,09	0,00	0,00	0,00
2/240400+829001	Sonstige Erträge - Versicherungsentschädigung	2116	3116	18	0,00	500,00	-500,00	0,00	500,00	-500,00
6/240400+829912	Sonstige Erträge - Verr. zwischen operativer Gebarung und Projekten (PC 2)	2116	3116	18	0,00	3 000,00	-3 000,00	0,00	3 000,00	-3 000,00

		MVAG			Ergebnisrechnung			Finanzierungsrechnung		
		EH	FH	QU	RA 2020	VA 2020	RA - VA	RA 2020	VA 2020	RA - VA
2/240400+861003	Transfers von Land NÖ - Schul- u. KiGa-Fonds	2121	3121	15	5 161,82	5 200,00	-38,18	5 161,82	5 200,00	-38,18
2/240400+863001	Transfers von AMS	2121	3121	15	7 305,13	8 000,00	-694,87	7 305,13	8 000,00	-694,87
SU 21 / 31	Summe Erträge / Einzahlungen operative Gebarung				89 241,97	71 000,00	18 241,97	62 321,12	71 000,00	-8 678,88
1/240400-400000	Geringwertige Wirtschaftsgüter (GWG)	2221	3221	23	107,59	300,00	-192,41	93,87	300,00	-206,13
1/240400-400002	GWG Dienstkleidung	2221	3221	23	892,78	500,00	392,78	892,78	500,00	392,78
1/240400-430000	Lebensmittel	2221	3221	23	18 680,85	24 000,00	-5 319,15	19 392,65	24 000,00	-4 607,35
1/240400-454000	Reinigungsmittel	2221	3221	23	2 595,04	500,00	2 095,04	1 655,50	500,00	1 155,50
1/240400-457000	Druckwerke	2221	3221	23	110,58	200,00	-89,42	110,58	200,00	-89,42
1/240400-459000	Sonstige Verbrauchsgüter	2221	3221	23	42,53	100,00	-57,47	42,53	100,00	-57,47
1/240400-459002	Budget aus Materialbeiträgen der Eltern	2221	3221	23	6 270,89	8 000,00	-1 729,11	6 270,89	8 000,00	-1 729,11
1/240400-5	Personalkonten verdichtet	22	32		269 346,57	248 400,00	20 946,57	253 622,31	248 400,00	5 222,31
1/240400-600001	Energiebezüge Strom	2222	3222	24	1 517,22	1 800,00	-282,78	1 517,22	1 800,00	-282,78
1/240400-600002	Energiebezüge Gas	2222	3222	24	2 305,41	3 900,00	-1 594,59	2 305,41	3 900,00	-1 594,59
1/240400-613000	Instandhaltung von sonstigen Grundstückseinrichtungen	2224	3224	24	743,91	3 000,00	-2 256,09	743,91	3 000,00	-2 256,09
1/240400-614000	Instandhaltung von Gebäuden und Bauten	2224	3224	24	16 620,60	7 500,00	9 120,60	20 836,06	7 500,00	13 336,06
1/240400-614001	Instandhaltung Gebäude Energiemaßnahmen	2224	3224	24	3 623,09	3 500,00	123,09	3 979,09	3 800,00	179,09
1/240400-618000	Instandhaltung von sonstigen Anlagen	2224	3224	24	610,63	1 000,00	-389,37	501,63	1 000,00	-498,37
1/240400-631000	Telekommunikationsdienste	2222	3222	24	852,00	900,00	-48,00	852,00	900,00	-48,00
1/240400-650099	Zinsen Baurecht MGBL GmbH & Co KG	2241	3241	25	41 784,65	41 300,00	484,65	41 784,65	41 300,00	484,65
1/240400-670000	Versicherungen	2222	3222	24	1 893,50	2 000,00	-106,50	1 893,50	2 000,00	-106,50
1/240400-680000	Planmäßige Abschreibung	2226			35 948,02	35 900,00	48,02	0,00	0,00	0,00
1/240400-711002	Gebühren Kanal	2225	3225	24	2 367,86	2 400,00	-32,14	2 367,86	2 400,00	-32,14
1/240400-711003	Gebühren Wasser	2225	3225	24	47,51	100,00	-52,49	47,51	100,00	-52,49
1/240400-711004	Gebühren Müll	2225	3225	24	1 897,94	1 900,00	-2,06	1 897,94	1 900,00	-2,06
1/240400-728000	Entgelte für sonstige Leistungen	2225	3225	24	57,36	100,00	-42,64	57,36	100,00	-42,64
1/240400-728002	sonstiger Aufwand Rundfunk- und Fernsehgebühren	2225	3225	24	82,08	100,00	-17,92	82,08	100,00	-17,92
1/240400-728023	sonstiger Aufwand div. Veranstaltungen	2225	3225	24	0,00	100,00	-100,00	0,00	100,00	-100,00
1/240400-728036	sonstiger Aufwand Corona-Pandemie	2225	3225	24	11 955,52	10 000,00	1 955,52	9 992,30	10 000,00	-7,70
1/240400-729000	Sonstige Aufwendungen	2225	3225	24	30,00	500,00	-470,00	30,00	500,00	-470,00
1/240400-729001	Interne Leistungsverrechnung Grünflächenpflege	2225	3225	24	850,30	2 000,00	-1 149,70	850,30	2 000,00	-1 149,70
1/240400-729002	Interne Leistungsverrechnung Gebäudeinstandhaltung	2225	3225	24	2 627,10	5 000,00	-2 372,90	2 627,10	5 000,00	-2 372,90
SU 22 / 32	Summe Aufwendungen / Auszahlungen operative Gebarung				423 861,53	405 000,00	18 861,53	374 447,03	369 400,00	5 047,03
SA 0 / SA 1	(0) Nettoergebnis (21 - 22) / (1) Geldfluss operative Gebarung (31 - 32)				-334 619,56	-334 000,00	-619,56	-312 125,91	-298 400,00	-13 725,91
SU 23	Summe Haushaltsrücklagen				0,00	0,00	0,00	0,00	0,00	0,00

		MVAG MVAG QU			Ergebnisrechnung			Finanzierungsrechnung		
		EH	FH		RA 2020	VA 2020	RA - VA	RA 2020	VA 2020	RA - VA
SA00	Nettoergebnis nach Zuw./Entn. Haushaltsrücklagen (Saldo 0 +/- SU23)				-334 619,56	-334 000,00	-619,56			
Investive Gebarung										
SU 33	Summe Einzahlungen investive Gebarung							0,00	0,00	0,00
5/240400-000099	Grundstücke - Baurecht MGBL GmbH & Co KG		3412	40	0,00	0,00	0,00	13 663,15	14 200,00	-536,85
1/240400-042100	EDV-Anlagen (PC, Drucker, ...)		3415	41	0,00	0,00	0,00	0,00	1 000,00	-1 000,00
1/240400-042200	Einrichtung (Möbel, Haushaltsgeräte, ...)		3415	41	0,00	0,00	0,00	0,00	2 000,00	-2 000,00
SU 34	Summe Auszahlungen investive Gebarung							13 663,15	17 200,00	-3 536,85
SA2	Saldo (2) Geldfluss aus der Investiven Gebarung (33 – 34)							-13 663,15	-17 200,00	3 536,85
SA3	Saldo (3) Nettofinanzierungssaldo (Saldo 1 + Saldo 2)							-325 789,06	-315 600,00	-10 189,06
Finanzierungstätigkeit										
SU 35	Summe Einzahlungen aus der Finanzierungstätigkeit							0,00	0,00	0,00
1/240400-340044	Tilgung DL 621/1000044 NÖ Schul- u. KiGa-Fonds		3611	64	0,00	0,00	0,00	4 023,13	4 000,00	23,13
1/240400-340045	Tilgung DL 621/1000045 NÖ Schul- u. KiGa-Fonds		3611	64	0,00	0,00	0,00	2 011,66	2 000,00	11,66
SU 36	Summe Auszahlungen aus der Finanzierungstätigkeit							6 034,79	6 000,00	34,79
SA4	Saldo (4) Geldfluss aus der Finanzierungstätigkeit (35 – 36)							-6 034,79	-6 000,00	-34,79
SA5	Saldo (5) Geldfluss aus der voranschlagswirksamen Gebarung (Saldo 3 + Saldo 4)							-331 823,85	-321 600,00	-10 223,85
240500 Kindergarten 5 Am Tabor										
Operative Gebarung										
2/240500+810004	Erträge aus Leistungen - Elternbeiträge	2114	3114	13	7 832,72	8 000,00	-167,28	7 501,50	8 000,00	-498,50
2/240500+810005	Erträge aus Leistungen - Betreuungsbeiträge	2114	3114	13	27 904,85	25 000,00	2 904,85	27 443,51	25 000,00	2 443,51
2/240500+810006	Erträge aus Leistungen - Essensbeiträge	2114	3114	13	18 563,82	24 000,00	-5 436,18	18 102,87	24 000,00	-5 897,13
2/240500+817000	Erträge aus der Auflösung von sonstigen Rückstellungen	2117			41 556,03	0,00	41 556,03	0,00	0,00	0,00
6/240500+829912	Sonstige Erträge - Verr. zwischen operativer Gebarung und Projekten (PC 2)	2116	3116	18	599,00	23 000,00	-22 401,00	599,00	23 000,00	-22 401,00
2/240500+863001	Transfers von AMS	2121	3121	15	9 376,56	9 300,00	76,56	9 376,56	9 300,00	76,56
SU 21 / 31	Summe Erträge / Einzahlungen operative Gebarung				105 832,98	89 300,00	16 532,98	63 023,44	89 300,00	-26 276,56
1/240500-400000	Geringwertige Wirtschaftsgüter (GWG)	2221	3221	23	453,81	1 000,00	-546,19	453,81	1 000,00	-546,19
1/240500-400002	GWG Dienstkleidung	2221	3221	23	514,67	500,00	14,67	514,67	500,00	14,67
1/240500-430000	Lebensmittel	2221	3221	23	19 191,98	24 000,00	-4 808,02	19 488,74	24 000,00	-4 511,26
1/240500-454000	Reinigungsmittel	2221	3221	23	1 730,84	1 000,00	730,84	954,32	1 000,00	-45,68
1/240500-456000	Schreib-, Zeichen- und sonstige Büromittel	2221	3221	23	0,00	100,00	-100,00	0,00	100,00	-100,00
1/240500-457000	Druckwerke	2221	3221	23	110,57	100,00	10,57	110,57	100,00	10,57

		MVAG		QU	Ergebnisrechnung			Finanzierungsrechnung		
		EH	FH		RA 2020	VA 2020	RA - VA	RA 2020	VA 2020	RA - VA
1/240500-459000	Sonstige Verbrauchsgüter	2221	3221	23	53,56	100,00	-46,44	53,56	100,00	-46,44
1/240500-459002	Budget aus Materialbeiträgen der Eltern	2221	3221	23	8 702,86	8 000,00	702,86	7 984,99	8 000,00	-15,01
1/240500-5	Personalkonten verdichtet	22	32		183 768,48	195 000,00	-11 231,52	182 167,95	195 000,00	-12 832,05
1/240500-600001	Energiebezüge Strom	2222	3222	24	2 825,38	4 900,00	-2 074,62	2 825,38	4 900,00	-2 074,62
1/240500-613000	Instandhaltung von sonstigen Grundstückseinrichtungen	2224	3224	24	1 399,33	15 000,00	-13 600,67	1 399,33	15 000,00	-13 600,67
1/240500-614000	Instandhaltung von Gebäuden und Bauten	2224	3224	24	13 898,40	7 500,00	6 398,40	16 728,88	8 000,00	8 728,88
1/240500-614001	Instandhaltung Gebäude Energiemaßnahmen	2224	3224	24	2 159,16	2 100,00	59,16	2 515,16	2 100,00	415,16
1/240500-618000	Instandhaltung von sonstigen Anlagen	2224	3224	24	337,38	1 000,00	-662,62	337,38	1 000,00	-662,62
1/240500-618200	Instandhaltung der Einrichtung (Möbel, Haushaltsgeräte, ...)	2224	3224	24	316,00	1 000,00	-684,00	316,00	1 000,00	-684,00
1/240500-631000	Telekommunikationsdienste	2222	3222	24	1 231,85	1 000,00	231,85	1 206,24	1 000,00	206,24
1/240500-670000	Versicherungen	2222	3222	24	3 336,96	3 300,00	36,96	3 071,68	3 300,00	-228,32
1/240500-680000	Planmäßige Abschreibung	2226			676,93	500,00	176,93	0,00	0,00	0,00
1/240500-700110	Miete Gebäude KG 5	2223	3223	24	36 993,25	36 300,00	693,25	36 300,00	36 300,00	0,00
1/240500-711000	Gebühr f. d. Benützung v. Gemeindeeinrichtungen u. Anlagen gem. FAG	2225	3225	24	5 137,02	5 000,00	137,02	5 137,02	5 000,00	137,02
1/240500-711003	Gebühren Wasser	2225	3225	24	507,05	500,00	7,05	507,05	500,00	7,05
1/240500-720000	Kostenbeiträge (Kostensätze) für Leistungen	2225	3225	24	2 369,48	2 100,00	269,48	2 369,48	2 100,00	269,48
1/240500-724000	Reisegebühren (inkl. Kilometergelder)	2225	3225	24	0,00	500,00	-500,00	0,00	500,00	-500,00
1/240500-728002	sonstiger Aufwand Rundfunk- und Fernsehgebühren	2225	3225	24	82,08	100,00	-17,92	82,08	100,00	-17,92
1/240500-728023	sonstiger Aufwand div. Veranstaltungen	2225	3225	24	0,00	200,00	-200,00	0,00	200,00	-200,00
1/240500-728036	sonstiger Aufwand Corona-Pandemie	2225	3225	24	10 651,93	10 000,00	651,93	9 150,32	10 000,00	-849,68
1/240500-729000	Sonstige Aufwendungen	2225	3225	24	1 388,73	1 800,00	-411,27	1 388,73	1 800,00	-411,27
1/240500-729001	Interne Leistungsverrechnung Grünflächenpflege	2225	3225	24	363,98	2 000,00	-1 636,02	363,98	2 000,00	-1 636,02
1/240500-729002	Interne Leistungsverrechnung Gebäudeinstandhaltung	2225	3225	24	2 121,17	5 000,00	-2 878,83	2 121,17	5 000,00	-2 878,83
SU 22 / 32	Summe Aufwendungen / Auszahlungen operative Gebarung				300 322,85	329 600,00	-29 277,15	297 548,49	329 600,00	-32 051,51
SA 0 / SA 1	(0) Nettoergebnis (21 - 22) / (1) Geldfluss operative Gebarung (31 - 32)				-194 489,87	-240 300,00	45 810,13	-234 525,05	-240 300,00	5 774,95
SU 23	Summe Haushaltsrücklagen				0,00	0,00	0,00	0,00	0,00	0,00
SA00	Nettoergebnis nach Zuw./Entn. Haushaltsrücklagen (Saldo 0 +/- SU23)				-194 489,87	-240 300,00	45 810,13			
Investive Gebarung										
SU 33	Summe Einzahlungen investive Gebarung							0,00	0,00	0,00
1/240500-042000	Amts-, Betriebs- und Geschäftsausstattung		3415	41	0,00	0,00	0,00	0,00	20 000,00	-20 000,00
1/240500-042100	EDV-Anlagen (PC, Drucker, ...)		3415	41	0,00	0,00	0,00	0,00	1 000,00	-1 000,00

		MVAG			Ergebnisrechnung			Finanzierungsrechnung		
		EH	FH	QU	RA 2020	VA 2020	RA - VA	RA 2020	VA 2020	RA - VA
1/240500-042200	Einrichtung (Möbel, Haushaltsgeräte, ...)		3415	41	0,00	0,00	0,00	599,00	2 000,00	-1 401,00
SU 34	Summe Auszahlungen investive Gebarung							599,00	23 000,00	-22 401,00
SA2	Saldo (2) Geldfluss aus der Investiven Gebarung (33 – 34)							-599,00	-23 000,00	22 401,00
SA3	Saldo (3) Nettofinanzierungssaldo (Saldo 1 + Saldo 2)							-235 124,05	-263 300,00	28 175,95
Finanzierungstätigkeit										
SU 35	Summe Einzahlungen aus der Finanzierungstätigkeit							0,00	0,00	0,00
SU 36	Summe Auszahlungen aus der Finanzierungstätigkeit							0,00	0,00	0,00
SA4	Saldo (4) Geldfluss aus der Finanzierungstätigkeit (35 – 36)							0,00	0,00	0,00
SA5	Saldo (5) Geldfluss aus der voranschlagswirksamen Gebarung (Saldo 3 + Saldo 4)							-235 124,05	-263 300,00	28 175,95
240800	Krabbelstube									
Operative Gebarung										
6/240800+829912	Sonstige Erträge - Verr. zwischen operativer Gebarung und Projekten (PC 2)	2116	3116	18	0,00	1 000,00	-1 000,00	0,00	1 000,00	-1 000,00
SU 21 / 31	Summe Erträge / Einzahlungen operative Gebarung				0,00	1 000,00	-1 000,00	0,00	1 000,00	-1 000,00
1/240800-400000	Geringwertige Wirtschaftsgüter (GWG)	2221	3221	23	294,50	500,00	-205,50	294,50	500,00	-205,50
1/240800-454000	Reinigungsmittel	2221	3221	23	418,09	400,00	18,09	418,09	400,00	18,09
1/240800-600001	Energiebezüge Strom	2222	3222	24	216,78	300,00	-83,22	216,78	300,00	-83,22
1/240800-600002	Energiebezüge Gas	2222	3222	24	331,50	600,00	-268,50	331,50	600,00	-268,50
1/240800-613000	Instandhaltung von sonstigen Grundstückseinrichtungen	2224	3224	24	316,85	1 500,00	-1 183,15	316,85	1 500,00	-1 183,15
1/240800-614000	Instandhaltung von Gebäuden und Bauten	2224	3224	24	1 008,00	800,00	208,00	1 283,43	800,00	483,43
1/240800-618000	Instandhaltung von sonstigen Anlagen	2224	3224	24	52,21	600,00	-547,79	52,21	600,00	-547,79
1/240800-618200	Instandhaltung der Einrichtung (Möbel, Haushaltsgeräte, ...)	2224	3224	24	0,00	500,00	-500,00	0,00	500,00	-500,00
1/240800-680000	Planmäßige Abschreibung	2226			773,67	600,00	173,67	0,00	0,00	0,00
1/240800-711001	Gebühren Grundsteuer	2225	3225	24	146,92	200,00	-53,08	146,92	200,00	-53,08
1/240800-711002	Gebühren Kanal	2225	3225	24	225,92	200,00	25,92	225,92	200,00	25,92
1/240800-711004	Gebühren Müll	2225	3225	24	234,72	200,00	34,72	234,72	200,00	34,72
1/240800-728014	sonstiger Aufwand Kinderbetreuung Kidspoint	2225	3225	24	50 511,48	80 000,00	-29 488,52	27 790,18	80 000,00	-52 209,82
1/240800-729000	Sonstige Aufwendungen	2225	3225	24	0,00	200,00	-200,00	0,00	200,00	-200,00
1/240800-729001	Interne Leistungsverrechnung Grünflächenpflege	2225	3225	24	184,40	700,00	-515,60	184,40	700,00	-515,60
1/240800-729002	Interne Leistungsverrechnung Gebäudeinstandhaltung	2225	3225	24	536,56	1 000,00	-463,44	536,56	1 000,00	-463,44
SU 22 / 32	Summe Aufwendungen / Auszahlungen operative Gebarung				55 251,60	88 300,00	-33 048,40	32 032,06	87 700,00	-55 667,94
SA 0 / SA 1	(0) Nettoergebnis (21 - 22) / (1) Geldfluss operative Gebarung (31 – 32)				-55 251,60	-87 300,00	32 048,40	-32 032,06	-86 700,00	54 667,94

		MVAG		QU	Ergebnisrechnung			Finanzierungsrechnung		
		EH	FH		RA 2020	VA 2020	RA - VA	RA 2020	VA 2020	RA - VA
SU 23	Summe Haushaltsrücklagen				0,00	0,00	0,00	0,00	0,00	0,00
SA00	Nettoergebnis nach Zuw./Entn. Haushaltsrücklagen (Saldo 0 +/- SU23)				-55 251,60	-87 300,00	32 048,40			
Investive Gebarung										
SU 33	Summe Einzahlungen investive Gebarung							0,00	0,00	0,00
1/240800-042000	Amts-, Betriebs- und Geschäftsausstattung		3415	41	0,00	0,00	0,00	0,00	1 000,00	-1 000,00
1/240800-042100	EDV-Anlagen (PC, Drucker, ...)		3415	41	0,00	0,00	0,00	1 138,80	0,00	1 138,80
SU 34	Summe Auszahlungen investive Gebarung							1 138,80	1 000,00	138,80
SA2	Saldo (2) Geldfluss aus der Investiven Gebarung (33 – 34)							-1 138,80	-1 000,00	-138,80
SA3	Saldo (3) Nettofinanzierungssaldo (Saldo 1 + Saldo 2)							-33 170,86	-87 700,00	54 529,14
Finanzierungstätigkeit										
SU 35	Summe Einzahlungen aus der Finanzierungstätigkeit							0,00	0,00	0,00
SU 36	Summe Auszahlungen aus der Finanzierungstätigkeit							0,00	0,00	0,00
SA4	Saldo (4) Geldfluss aus der Finanzierungstätigkeit (35 – 36)							0,00	0,00	0,00
SA5	Saldo (5) Geldfluss aus der voranschlagswirksamen Gebarung (Saldo 3 + Saldo 4)							-33 170,86	-87 700,00	54 529,14
25	Außerschulische Jugenderziehung									
250	Schülerhorte									
250000	Schülerhort Mittelschule u. Ganztagesbetreuung									
Operative Gebarung										
2/250000+810005	Erträge aus Leistungen - Betreuungsbeiträge	2114	3114	13	20 298,00	25 000,00	-4 702,00	18 517,50	25 000,00	-6 482,50
2/250000+861000	Transfers von Ländern, Landesfonds und Landeskammern	2121	3121	15	2 028,00	18 000,00	-15 972,00	2 028,00	18 000,00	-15 972,00
2/250000+863001	Transfers von AMS	2121	3121	15	0,00	2 800,00	-2 800,00	0,00	2 800,00	-2 800,00
SU 21 / 31	Summe Erträge / Einzahlungen operative Gebarung				22 326,00	45 800,00	-23 474,00	20 545,50	45 800,00	-25 254,50
1/250000-400000	Geringwertige Wirtschaftsgüter (GWG)	2221	3221	23	0,00	300,00	-300,00	0,00	300,00	-300,00
1/250000-728015	sonstiger Aufwand Ganztagesbetreuung	2225	3225	24	33 548,72	33 000,00	548,72	33 625,72	33 000,00	625,72
1/250000-728036	sonstiger Aufwand Corona-Pandemie	2225	3225	24	6 138,00	5 000,00	1 138,00	5 333,00	5 000,00	333,00
1/250000-729001	Interne Leistungsverrechnung Grünflächenpflege	2225	3225	24	0,00	100,00	-100,00	0,00	100,00	-100,00
1/250000-729002	Interne Leistungsverrechnung Gebäudeinstandhaltung	2225	3225	24	60,66	100,00	-39,34	60,66	100,00	-39,34
SU 22 / 32	Summe Aufwendungen / Auszahlungen operative Gebarung				39 747,38	38 500,00	1 247,38	39 019,38	38 500,00	519,38
SA 0 / SA 1	(0) Nettoergebnis (21 - 22) / (1) Geldfluss operative Gebarung (31 – 32)				-17 421,38	7 300,00	-24 721,38	-18 473,88	7 300,00	-25 773,88
SU 23	Summe Haushaltsrücklagen				0,00	0,00	0,00	0,00	0,00	0,00
SA00	Nettoergebnis nach Zuw./Entn. Haushaltsrücklagen (Saldo 0 +/- SU23)				-17 421,38	7 300,00	-24 721,38			

		MVAG			Ergebnisrechnung			Finanzierungsrechnung		
		EH	FH	QU	RA 2020	VA 2020	RA - VA	RA 2020	VA 2020	RA - VA
Investive Gebarung										
SU 33	Summe Einzahlungen investive Gebarung							0,00	0,00	0,00
SU 34	Summe Auszahlungen investive Gebarung							0,00	0,00	0,00
SA2	Saldo (2) Geldfluss aus der Investiven Gebarung (33 – 34)							0,00	0,00	0,00
SA3	Saldo (3) Nettofinanzierungssaldo (Saldo 1 + Saldo 2)							-18 473,88	7 300,00	-25 773,88
Finanzierungstätigkeit										
SU 35	Summe Einzahlungen aus der Finanzierungstätigkeit							0,00	0,00	0,00
SU 36	Summe Auszahlungen aus der Finanzierungstätigkeit							0,00	0,00	0,00
SA4	Saldo (4) Geldfluss aus der Finanzierungstätigkeit (35 – 36)							0,00	0,00	0,00
SA5	Saldo (5) Geldfluss aus der voranschlagswirksamen Gebarung (Saldo 3 + Saldo 4)							-18 473,88	7 300,00	-25 773,88
251	Schüler-, Lehrlings- und Gesellenheime									
251100	Schulische Nachmittagsbetreuung VS 1									
Operative Gebarung										
2/251100+816001	Kostenbeiträge - Personalkosten	2114	3114	13	48 791,67	45 000,00	3 791,67	48 791,67	45 000,00	3 791,67
6/251100+829912	Sonstige Erträge - Verr. zwischen operativer Gebarung und Projekten (PC 2)	2116	3116	18	0,00	500,00	-500,00	0,00	500,00	-500,00
SU 21 / 31	Summe Erträge / Einzahlungen operative Gebarung				48 791,67	45 500,00	3 291,67	48 791,67	45 500,00	3 291,67
1/251100-454000	Reinigungsmittel	2221	3221	23	2 485,73	500,00	1 985,73	1 804,27	500,00	1 304,27
1/251100-600001	Energiebezüge Strom	2222	3222	24	819,81	1 300,00	-480,19	819,81	1 300,00	-480,19
1/251100-600002	Energiebezüge Gas	2222	3222	24	1 179,55	1 700,00	-520,45	1 179,55	1 700,00	-520,45
1/251100-613000	Instandhaltung von sonstigen Grundstückseinrichtungen	2224	3224	24	0,00	500,00	-500,00	0,00	500,00	-500,00
1/251100-614000	Instandhaltung von Gebäuden und Bauten	2224	3224	24	2 909,10	5 000,00	-2 090,90	2 909,10	5 000,00	-2 090,90
1/251100-618000	Instandhaltung von sonstigen Anlagen	2224	3224	24	0,00	300,00	-300,00	0,00	300,00	-300,00
1/251100-700203	Miete Kopierer/Drucker/Scanner	2223	3223	24	1 182,52	1 500,00	-317,48	1 182,52	1 500,00	-317,48
1/251100-711002	Gebühren Kanal	2225	3225	24	1 061,84	1 100,00	-38,16	1 061,84	1 100,00	-38,16
1/251100-711004	Gebühren Müll	2225	3225	24	1 173,72	1 200,00	-26,28	1 173,72	1 200,00	-26,28
1/251100-728014	sonstiger Aufwand Kinderbetreuung Kidspoint	2225	3225	24	95 259,37	95 000,00	259,37	90 040,04	95 000,00	-4 959,96
1/251100-728015	sonstiger Aufwand Ganztagesbetreuung	2225	3225	24	6 929,40	7 000,00	-70,60	6 929,40	7 000,00	-70,60
1/251100-729001	Interne Leistungsverrechnung Grünflächenpflege	2225	3225	24	0,00	500,00	-500,00	0,00	500,00	-500,00
1/251100-729002	Interne Leistungsverrechnung Gebäudeinstandhaltung	2225	3225	24	409,30	1 000,00	-590,70	409,30	1 000,00	-590,70
SU 22 / 32	Summe Aufwendungen / Auszahlungen operative Gebarung				113 410,34	116 600,00	-3 189,66	107 509,55	116 600,00	-9 090,45
SA 0 / SA 1	(0) Nettoergebnis (21 - 22) / (1) Geldfluss operative Gebarung (31 – 32)				-64 618,67	-71 100,00	6 481,33	-58 717,88	-71 100,00	12 382,12
SU 23	Summe Haushaltsrücklagen				0,00	0,00	0,00	0,00	0,00	0,00

		MVAG			Ergebnisrechnung			Finanzierungsrechnung		
		EH	FH	QU	RA 2020	VA 2020	RA - VA	RA 2020	VA 2020	RA - VA
SA00	Nettoergebnis nach Zuw./Entn. Haushaltsrücklagen (Saldo 0 +/- SU23)				-64 618,67	-71 100,00	6 481,33			
Investive Gebarung										
SU 33	Summe Einzahlungen investive Gebarung							0,00	0,00	0,00
1/251100-042200	Einrichtung (Möbel, Haushaltsgeräte, ...)		3415	41	0,00	0,00	0,00	0,00	500,00	-500,00
SU 34	Summe Auszahlungen investive Gebarung							0,00	500,00	-500,00
SA2	Saldo (2) Geldfluss aus der Investiven Gebarung (33 – 34)							0,00	-500,00	500,00
SA3	Saldo (3) Nettofinanzierungssaldo (Saldo 1 + Saldo 2)							-58 717,88	-71 600,00	12 882,12
Finanzierungstätigkeit										
SU 35	Summe Einzahlungen aus der Finanzierungstätigkeit							0,00	0,00	0,00
SU 36	Summe Auszahlungen aus der Finanzierungstätigkeit							0,00	0,00	0,00
SA4	Saldo (4) Geldfluss aus der Finanzierungstätigkeit (35 – 36)							0,00	0,00	0,00
SA5	Saldo (5) Geldfluss aus der voranschlagswirksamen Gebarung (Saldo 3 + Saldo 4)							-58 717,88	-71 600,00	12 882,12
251200	Schulische Nachmittagsbetreuung VS 2									
Operative Gebarung										
2/251200+816001	Kostenbeiträge - Personalkosten	2114	3114	13	40 333,33	36 000,00	4 333,33	40 333,33	36 000,00	4 333,33
6/251200+829912	Sonstige Erträge - Verr. zwischen operativer Gebarung und Projekten (PC 2)	2116	3116	18	0,00	15 000,00	-15 000,00	0,00	15 000,00	-15 000,00
SU 21 / 31	Summe Erträge / Einzahlungen operative Gebarung				40 333,33	51 000,00	-10 666,67	40 333,33	51 000,00	-10 666,67
1/251200-400000	Geringwertige Wirtschaftsgüter (GWG)	2221	3221	23	180,00	700,00	-520,00	608,77	700,00	-91,23
1/251200-454000	Reinigungsmittel	2221	3221	23	2 876,99	1 200,00	1 676,99	1 993,26	1 200,00	793,26
1/251200-600001	Energiebezüge Strom	2222	3222	24	939,39	1 200,00	-260,61	939,39	1 200,00	-260,61
1/251200-600002	Energiebezüge Gas	2222	3222	24	1 436,55	2 400,00	-963,45	1 436,55	2 400,00	-963,45
1/251200-613000	Instandhaltung von sonstigen Grundstückseinrichtungen	2224	3224	24	292,75	1 000,00	-707,25	292,75	1 000,00	-707,25
1/251200-614000	Instandhaltung von Gebäuden und Bauten	2224	3224	24	2 543,96	4 000,00	-1 456,04	4 684,27	4 000,00	684,27
1/251200-618000	Instandhaltung von sonstigen Anlagen	2224	3224	24	0,00	500,00	-500,00	0,00	500,00	-500,00
1/251200-680000	Planmäßige Abschreibung	2226			700,14	600,00	100,14	0,00	0,00	0,00
1/251200-700203	Miete Kopierer/Drucker/Scanner	2223	3223	24	1 182,52	1 500,00	-317,48	1 182,52	1 500,00	-317,48
1/251200-711001	Gebühren Grundsteuer	2225	3225	24	636,56	600,00	36,56	636,56	600,00	36,56
1/251200-711002	Gebühren Kanal	2225	3225	24	979,08	1 000,00	-20,92	979,08	1 000,00	-20,92
1/251200-711004	Gebühren Müll	2225	3225	24	1 017,12	1 000,00	17,12	1 017,12	1 000,00	17,12
1/251200-728014	sonstiger Aufwand Kinderbetreuung Kidspoint	2225	3225	24	91 171,59	80 000,00	11 171,59	76 585,54	80 000,00	-3 414,46
1/251200-728015	sonstiger Aufwand Ganztagesbetreuung	2225	3225	24	5 711,25	6 000,00	-288,75	5 711,25	6 000,00	-288,75
1/251200-729000	Sonstige Aufwendungen	2225	3225	24	294,50	100,00	194,50	294,50	100,00	194,50
1/251200-729001	Interne Leistungsverrechnung Grünflächenpflege	2225	3225	24	124,07	500,00	-375,93	124,07	500,00	-375,93

		MVAG			Ergebnisrechnung			Finanzierungsrechnung		
		EH	FH	QU	RA 2020	VA 2020	RA - VA	RA 2020	VA 2020	RA - VA
1/251200-729002	Interne Leistungsverrechnung Gebäudeinstandhaltung	2225	3225	24	508,82	1 000,00	-491,18	508,82	1 000,00	-491,18
SU 22 / 32	Summe Aufwendungen / Auszahlungen operative Gebarung				110 595,29	103 300,00	7 295,29	96 994,45	102 700,00	-5 705,55
SA 0 / SA 1	(0) Nettoergebnis (21 - 22) / (1) Geldfluss operative Gebarung (31 - 32)				-70 261,96	-52 300,00	-17 961,96	-56 661,12	-51 700,00	-4 961,12
SU 23	Summe Haushaltsrücklagen				0,00	0,00	0,00	0,00	0,00	0,00
SA00	Nettoergebnis nach Zuw./Entn. Haushaltsrücklagen (Saldo 0 +/- SU23)				-70 261,96	-52 300,00	-17 961,96			
Investive Gebarung										
SU 33	Summe Einzahlungen investive Gebarung							0,00	0,00	0,00
1/251200-042200	Einrichtung (Möbel, Haushaltsgeräte, ...)		3415	41	0,00	0,00	0,00	0,00	15 000,00	-15 000,00
SU 34	Summe Auszahlungen investive Gebarung							0,00	15 000,00	-15 000,00
SA2	Saldo (2) Geldfluss aus der Investiven Gebarung (33 - 34)							0,00	-15 000,00	15 000,00
SA3	Saldo (3) Nettofinanzierungssaldo (Saldo 1 + Saldo 2)							-56 661,12	-66 700,00	10 038,88
Finanzierungstätigkeit										
SU 35	Summe Einzahlungen aus der Finanzierungstätigkeit							0,00	0,00	0,00
SU 36	Summe Auszahlungen aus der Finanzierungstätigkeit							0,00	0,00	0,00
SA4	Saldo (4) Geldfluss aus der Finanzierungstätigkeit (35 - 36)							0,00	0,00	0,00
SA5	Saldo (5) Geldfluss aus der voranschlagswirksamen Gebarung (Saldo 3 + Saldo 4)							-56 661,12	-66 700,00	10 038,88
259	Sonstige Einrichtungen und Maßnahmen									
259000	Außerschulische Jugenderziehung sonst. Einrichtung u. Maßnahmen									
Operative Gebarung										
6/259000+829912	Sonstige Erträge - Verr. zwischen operativer Gebarung und Projekten (PC 2)	2116	3116	18	600,00	1 000,00	-400,00	600,00	1 000,00	-400,00
SU 21 / 31	Summe Erträge / Einzahlungen operative Gebarung				600,00	1 000,00	-400,00	600,00	1 000,00	-400,00
1/259000-454000	Reinigungsmittel	2221	3221	23	125,52	200,00	-74,48	125,52	200,00	-74,48
1/259000-459000	Sonstige Verbrauchsgüter	2221	3221	23	38,94	100,00	-61,06	38,94	100,00	-61,06
1/259000-600001	Energiebezüge Strom	2222	3222	24	1 231,32	1 000,00	231,32	1 231,32	1 000,00	231,32
1/259000-600002	Energiebezüge Gas	2222	3222	24	0,00	5 500,00	-5 500,00	0,00	5 500,00	-5 500,00
1/259000-614000	Instandhaltung von Gebäuden und Bauten	2224	3224	24	0,00	2 000,00	-2 000,00	0,00	2 000,00	-2 000,00
1/259000-618000	Instandhaltung von sonstigen Anlagen	2224	3224	24	328,80	500,00	-171,20	328,80	500,00	-171,20
1/259000-631000	Telekommunikationsdienste	2222	3222	24	382,80	400,00	-17,20	382,80	400,00	-17,20
1/259000-670000	Versicherungen	2222	3222	24	93,76	100,00	-6,24	93,76	100,00	-6,24
1/259000-680000	Planmäßige Abschreibung	2226			163,84	100,00	63,84	0,00	0,00	0,00
1/259000-700111	Miete Jugendzentrum Druckfabrik	2223	3223	24	20 550,12	19 800,00	750,12	20 550,12	19 800,00	750,12
1/259000-700311	Betriebskosten Jugendzentrum Druckfabrik	2223	3223	24	5 672,99	6 000,00	-327,01	5 672,99	6 000,00	-327,01
1/259000-711004	Gebühren Müll	2225	3225	24	2 347,52	2 400,00	-52,48	2 347,52	2 400,00	-52,48

		MVAG			Ergebnisrechnung			Finanzierungsrechnung		
		EH	FH	QU	RA 2020	VA 2020	RA - VA	RA 2020	VA 2020	RA - VA
1/259000-728001	sonstiger Aufwand Reinigungsarbeiten	2225	3225	24	0,00	500,00	-500,00	0,00	500,00	-500,00
1/259000-728002	sonstiger Aufwand Rundfunk- und Fernsehgebühren	2225	3225	24	315,98	0,00	315,98	315,98	0,00	315,98
1/259000-728037	sonstiger Aufwand Gratis-Nachhilfe	2225	3225	24	214,35	200,00	14,35	214,35	200,00	14,35
1/259000-729000	Sonstige Aufwendungen	2225	3225	24	0,00	300,00	-300,00	0,00	300,00	-300,00
SU 22 / 32	Summe Aufwendungen / Auszahlungen operative Gebarung				31 465,94	39 100,00	-7 634,06	31 302,10	39 000,00	-7 697,90
SA 0 / SA 1	(0) Nettoergebnis (21 - 22) / (1) Geldfluss operative Gebarung (31 - 32)				-30 865,94	-38 100,00	7 234,06	-30 702,10	-38 000,00	7 297,90
SU 23	Summe Haushaltsrücklagen				0,00	0,00	0,00	0,00	0,00	0,00
SA00	Nettoergebnis nach Zuw./Entn. Haushaltsrücklagen (Saldo 0 +/- SU23)				-30 865,94	-38 100,00	7 234,06			
Investive Gebarung										
SU 33	Summe Einzahlungen investive Gebarung							0,00	0,00	0,00
1/259000-042000	Amts-, Betriebs- und Geschäftsausstattung		3415	41	0,00	0,00	0,00	600,00	1 000,00	-400,00
SU 34	Summe Auszahlungen investive Gebarung							600,00	1 000,00	-400,00
SA2	Saldo (2) Geldfluss aus der Investiven Gebarung (33 - 34)							-600,00	-1 000,00	400,00
SA3	Saldo (3) Nettofinanzierungssaldo (Saldo 1 + Saldo 2)							-31 302,10	-39 000,00	7 697,90
Finanzierungstätigkeit										
SU 35	Summe Einzahlungen aus der Finanzierungstätigkeit							0,00	0,00	0,00
SU 36	Summe Auszahlungen aus der Finanzierungstätigkeit							0,00	0,00	0,00
SA4	Saldo (4) Geldfluss aus der Finanzierungstätigkeit (35 - 36)							0,00	0,00	0,00
SA5	Saldo (5) Geldfluss aus der voranschlagswirksamen Gebarung (Saldo 3 + Saldo 4)							-31 302,10	-39 000,00	7 697,90
259100	Jugendveranstaltungen									
Operative Gebarung										
SU 21 / 31	Summe Erträge / Einzahlungen operative Gebarung				0,00	0,00	0,00	0,00	0,00	0,00
1/259100-728023	sonstiger Aufwand div. Veranstaltungen	2225	3225	24	5 124,88	10 000,00	-4 875,12	5 124,88	10 000,00	-4 875,12
1/259100-729018	Interne Leistungsverrechnung Halloween	2225	3225	24	0,00	1 500,00	-1 500,00	0,00	1 500,00	-1 500,00
1/259100-768000	Sonstige Transfers an private Haushalte	2234	3234	27	1 120,00	1 500,00	-380,00	1 120,00	1 500,00	-380,00
SU 22 / 32	Summe Aufwendungen / Auszahlungen operative Gebarung				6 244,88	13 000,00	-6 755,12	6 244,88	13 000,00	-6 755,12
SA 0 / SA 1	(0) Nettoergebnis (21 - 22) / (1) Geldfluss operative Gebarung (31 - 32)				-6 244,88	-13 000,00	6 755,12	-6 244,88	-13 000,00	6 755,12
SU 23	Summe Haushaltsrücklagen				0,00	0,00	0,00	0,00	0,00	0,00
SA00	Nettoergebnis nach Zuw./Entn. Haushaltsrücklagen (Saldo 0 +/- SU23)				-6 244,88	-13 000,00	6 755,12			
Investive Gebarung										
SU 33	Summe Einzahlungen investive Gebarung							0,00	0,00	0,00
SU 34	Summe Auszahlungen investive Gebarung							0,00	0,00	0,00
SA2	Saldo (2) Geldfluss aus der Investiven Gebarung (33 - 34)							0,00	0,00	0,00
SA3	Saldo (3) Nettofinanzierungssaldo (Saldo 1 + Saldo 2)							-6 244,88	-13 000,00	6 755,12

		MVAG	MVAG	QU	Ergebnisrechnung			Finanzierungsrechnung		
		EH	FH		RA 2020	VA 2020	RA - VA	RA 2020	VA 2020	RA - VA
Finanzierungstätigkeit										
SU 35	Summe Einzahlungen aus der Finanzierungstätigkeit							0,00	0,00	0,00
SU 36	Summe Auszahlungen aus der Finanzierungstätigkeit							0,00	0,00	0,00
SA4	Saldo (4) Geldfluss aus der Finanzierungstätigkeit (35 – 36)							0,00	0,00	0,00
SA5	Saldo (5) Geldfluss aus der voranschlagswirksamen Gebarung (Saldo 3 + Saldo 4)							-6 244,88	-13 000,00	6 755,12
26 Sport und außerschulische Leibeserziehung										
262	Sportplätze									
262000	Sportplätze									
Operative Gebarung										
6/262000+829912	Sonstige Erträge - Verr. zwischen operativer Gebarung und Projekten (PC 2)	2116	3116	18	11 159,72	11 200,00	-40,28	11 159,72	11 200,00	-40,28
SU 21 / 31	Summe Erträge / Einzahlungen operative Gebarung				11 159,72	11 200,00	-40,28	11 159,72	11 200,00	-40,28
1/262000-600001	Energiebezüge Strom	2222	3222	24	6 460,34	10 000,00	-3 539,66	5 979,88	10 000,00	-4 020,12
1/262000-600002	Energiebezüge Gas	2222	3222	24	2 223,04	1 400,00	823,04	1 430,92	1 400,00	30,92
1/262000-613000	Instandhaltung von sonstigen Grundstückseinrichtungen	2224	3224	24	19 250,00	20 000,00	-750,00	19 965,10	20 000,00	-34,90
1/262000-614000	Instandhaltung von Gebäuden und Bauten	2224	3224	24	432,70	2 000,00	-1 567,30	432,70	2 000,00	-1 567,30
1/262000-614001	Instandhaltung Gebäude Energiemaßnahmen	2224	3224	24	2 591,04	2 600,00	-8,96	3 018,24	2 600,00	418,24
1/262000-670000	Versicherungen	2222	3222	24	174,98	100,00	74,98	174,98	100,00	74,98
1/262000-680000	Planmäßige Abschreibung	2226			1 144,98	0,00	1 144,98	0,00	0,00	0,00
1/262000-700112	Miete Sport- und Tennisplatz SVG/GTV	2223	3223	24	0,00	500,00	-500,00	0,00	500,00	-500,00
1/262000-700113	Miete Sportplatz ASK	2223	3223	24	0,00	18 000,00	-18 000,00	0,00	18 000,00	-18 000,00
1/262000-700312	Betriebskosten SVG	2223	3223	24	12 106,37	5 000,00	7 106,37	12 106,37	5 000,00	7 106,37
1/262000-729000	Sonstige Aufwendungen	2225	3225	24	287,05	2 000,00	-1 712,95	287,05	2 000,00	-1 712,95
1/262000-757000	Transfers an private Organisationen ohne Erwerbszweck	2234	3234	27	29 925,00	80 000,00	-50 075,00	27 425,00	80 000,00	-52 575,00
1/262000-757003	Subventionen Fußballvereine	2234	3234	27	75 425,68	90 000,00	-14 574,32	57 042,20	90 000,00	-32 957,80
SU 22 / 32	Summe Aufwendungen / Auszahlungen operative Gebarung				150 021,18	231 600,00	-81 578,82	127 862,44	231 600,00	-103 737,56
SA 0 / SA 1	(0) Nettoergebnis (21 - 22) / (1) Geldfluss operative Gebarung (31 – 32)				-138 861,46	-220 400,00	81 538,54	-116 702,72	-220 400,00	103 697,28
SU 23	Summe Haushaltsrücklagen				0,00	0,00	0,00	0,00	0,00	0,00
SA00	Nettoergebnis nach Zuw./Entn. Haushaltsrücklagen (Saldo 0 +/- SU23)				-138 861,46	-220 400,00	81 538,54			
Investive Gebarung										
SU 33	Summe Einzahlungen investive Gebarung							0,00	0,00	0,00

		MVAG			Ergebnisrechnung			Finanzierungsrechnung		
		EH	FH	QU	RA 2020	VA 2020	RA - VA	RA 2020	VA 2020	RA - VA
1/262000-042000	Amts-, Betriebs- und Geschäftsausstattung		3415	41	0,00	0,00	0,00	11 159,72	11 200,00	-40,28
SU 34	Summe Auszahlungen investive Gebarung							11 159,72	11 200,00	-40,28
SA2	Saldo (2) Geldfluss aus der Investiven Gebarung (33 – 34)							-11 159,72	-11 200,00	40,28
SA3	Saldo (3) Nettofinanzierungssaldo (Saldo 1 + Saldo 2)							-127 862,44	-231 600,00	103 737,56
Finanzierungstätigkeit										
SU 35	Summe Einzahlungen aus der Finanzierungstätigkeit							0,00	0,00	0,00
SU 36	Summe Auszahlungen aus der Finanzierungstätigkeit							0,00	0,00	0,00
SA4	Saldo (4) Geldfluss aus der Finanzierungstätigkeit (35 – 36)							0,00	0,00	0,00
SA5	Saldo (5) Geldfluss aus der voranschlagswirksamen Gebarung (Saldo 3 + Saldo 4)							-127 862,44	-231 600,00	103 737,56
27	Erwachsenenbildung									
273	Volksbüchereien									
273000	Volksbüchereien									
Operative Gebarung										
2/273000+810003	Erträge aus Leistungen - Buchentlehnungen	2114	3114	13	1 954,35	2 500,00	-545,65	1 954,35	2 500,00	-545,65
2/273000+816011	Kostenbeiträge - Bibliotheksausweis	2114	3114	13	220,00	200,00	20,00	220,00	200,00	20,00
2/273000+817000	Erträge aus der Auflösung von sonstigen Rückstellungen	2117			1 384,41	0,00	1 384,41	0,00	0,00	0,00
SU 21 / 31	Summe Erträge / Einzahlungen operative Gebarung				3 558,76	2 700,00	858,76	2 174,35	2 700,00	-525,65
1/273000-400002	GWG Dienstkleidung	2221	3221	23	114,74	100,00	14,74	114,74	100,00	14,74
1/273000-456000	Schreib-, Zeichen- und sonstige Büromittel	2221	3221	23	55,40	200,00	-144,60	55,40	200,00	-144,60
1/273000-457000	Druckwerke	2221	3221	23	1 548,60	1 000,00	548,60	2 434,99	2 000,00	434,99
1/273000-5	Personalkonten verdichtet	22	32		27 855,59	25 900,00	1 955,59	26 746,62	25 900,00	846,62
1/273000-728033	sonstiger Aufwand einjährige Lizenzen	2225	3225	24	336,11	0,00	336,11	336,11	0,00	336,11
1/273000-729000	Sonstige Aufwendungen	2225	3225	24	396,42	300,00	96,42	396,42	300,00	96,42
SU 22 / 32	Summe Aufwendungen / Auszahlungen operative Gebarung				30 306,86	27 500,00	2 806,86	30 084,28	28 500,00	1 584,28
SA 0 / SA 1	(0) Nettoergebnis (21 - 22) / (1) Geldfluss operative Gebarung (31 – 32)				-26 748,10	-24 800,00	-1 948,10	-27 909,93	-25 800,00	-2 109,93
SU 23	Summe Haushaltsrücklagen				0,00	0,00	0,00	0,00	0,00	0,00
SA00	Nettoergebnis nach Zuw./Entn. Haushaltsrücklagen (Saldo 0 +/- SU23)				-26 748,10	-24 800,00	-1 948,10			
Investive Gebarung										
SU 33	Summe Einzahlungen investive Gebarung							0,00	0,00	0,00
SU 34	Summe Auszahlungen investive Gebarung							0,00	0,00	0,00
SA2	Saldo (2) Geldfluss aus der Investiven Gebarung (33 – 34)							0,00	0,00	0,00
SA3	Saldo (3) Nettofinanzierungssaldo (Saldo 1 + Saldo 2)							-27 909,93	-25 800,00	-2 109,93

	MVAG	MVAG QU	Ergebnisrechnung			Finanzierungsrechnung				
			EH	FH	RA 2020	VA 2020	RA - VA	RA 2020	VA 2020	RA - VA
Finanzierungstätigkeit										
SU 35		Summe Einzahlungen aus der Finanzierungstätigkeit					0,00	0,00	0,00	
SU 36		Summe Auszahlungen aus der Finanzierungstätigkeit					0,00	0,00	0,00	
SA4		Saldo (4) Geldfluss aus der Finanzierungstätigkeit (35 – 36)					0,00	0,00	0,00	
SA5		Saldo (5) Geldfluss aus der voranschlagswirksamen Gebarung (Saldo 3 + Saldo 4)					-27 909,93	-25 800,00	-2 109,93	
28		Forschung und Wissenschaft								
282		Studienbeihilfen								
282000		Studienbeihilfen								
Operative Gebarung										
SU 21 / 31		Summe Erträge / Einzahlungen operative Gebarung			0,00	0,00	0,00	0,00	0,00	
1/282000-768001		NÖ Semesterticket (AEA) 2234 3234 27			11 626,00	12 000,00	-374,00	11 626,00	12 000,00	-374,00
SU 22 / 32		Summe Aufwendungen / Auszahlungen operative Gebarung			11 626,00	12 000,00	-374,00	11 626,00	12 000,00	-374,00
SA 0 / SA 1		(0) Nettoergebnis (21 - 22) / (1) Geldfluss operative Gebarung (31 – 32)			-11 626,00	-12 000,00	374,00	-11 626,00	-12 000,00	374,00
SU 23		Summe Haushaltsrücklagen			0,00	0,00	0,00	0,00	0,00	
SA00		Nettoergebnis nach Zuw./Entn. Haushaltsrücklagen (Saldo 0 +/- SU23)			-11 626,00	-12 000,00	374,00			
Investive Gebarung										
SU 33		Summe Einzahlungen investive Gebarung					0,00	0,00	0,00	
SU 34		Summe Auszahlungen investive Gebarung					0,00	0,00	0,00	
SA2		Saldo (2) Geldfluss aus der Investiven Gebarung (33 – 34)					0,00	0,00	0,00	
SA3		Saldo (3) Nettofinanzierungssaldo (Saldo 1 + Saldo 2)					-11 626,00	-12 000,00	374,00	
Finanzierungstätigkeit										
SU 35		Summe Einzahlungen aus der Finanzierungstätigkeit					0,00	0,00	0,00	
SU 36		Summe Auszahlungen aus der Finanzierungstätigkeit					0,00	0,00	0,00	
SA4		Saldo (4) Geldfluss aus der Finanzierungstätigkeit (35 – 36)					0,00	0,00	0,00	
SA5		Saldo (5) Geldfluss aus der voranschlagswirksamen Gebarung (Saldo 3 + Saldo 4)					-11 626,00	-12 000,00	374,00	

		MVAG	MVAG	QU	Ergebnisrechnung			Finanzierungsrechnung		
		EH	FH		RA 2020	VA 2020	RA - VA	RA 2020	VA 2020	RA - VA
3 Kunst, Kultur und Kultus										
30	Gesonderte Verwaltung									
300	Kulturamt									
300000	Kulturamt									
Operative Gebarung										
2/300000+808005	Veräußerung von Waren - Wappen, Aufkleber, ...	2116	3116	16	20,00	100,00	-80,00	20,00	100,00	-80,00
2/300000+817000	Erträge aus der Auflösung von sonstigen Rückstellungen	2117			856,75	0,00	856,75	0,00	0,00	0,00
SU 21 / 31	Summe Erträge / Einzahlungen operative Gebarung				876,75	100,00	776,75	20,00	100,00	-80,00
1/300000-400002	GWG Dienstkleidung	2221	3221	23	82,93	100,00	-17,07	82,93	100,00	-17,07
1/300000-456000	Schreib-, Zeichen- und sonstige Büromittel	2221	3221	23	0,00	200,00	-200,00	0,00	200,00	-200,00
1/300000-5	Personalkonten verdichtet	22	32		48 815,64	45 800,00	3 015,64	47 802,29	45 800,00	2 002,29
1/300000-614000	Instandhaltung von Gebäuden und Bauten	2224	3224	24	0,00	200,00	-200,00	0,00	200,00	-200,00
1/300000-631000	Telekommunikationsdienste	2222	3222	24	91,41	100,00	-8,59	84,94	100,00	-15,06
SU 22 / 32	Summe Aufwendungen / Auszahlungen operative Gebarung				48 989,98	46 400,00	2 589,98	47 970,16	46 400,00	1 570,16
SA 0 / SA 1	(0) Nettoergebnis (21 - 22) / (1) Geldfluss operative Gebarung (31 - 32)				-48 113,23	-46 300,00	-1 813,23	-47 950,16	-46 300,00	-1 650,16
SU 23	Summe Haushaltsrücklagen				0,00	0,00	0,00	0,00	0,00	0,00
SA00	Nettoergebnis nach Zuw./Entn. Haushaltsrücklagen (Saldo 0 +/- SU23)				-48 113,23	-46 300,00	-1 813,23			
Investive Gebarung										
SU 33	Summe Einzahlungen investive Gebarung							0,00	0,00	0,00
SU 34	Summe Auszahlungen investive Gebarung							0,00	0,00	0,00
SA2	Saldo (2) Geldfluss aus der Investiven Gebarung (33 - 34)							0,00	0,00	0,00
SA3	Saldo (3) Nettofinanzierungssaldo (Saldo 1 + Saldo 2)							-47 950,16	-46 300,00	-1 650,16
Finanzierungstätigkeit										
SU 35	Summe Einzahlungen aus der Finanzierungstätigkeit							0,00	0,00	0,00
SU 36	Summe Auszahlungen aus der Finanzierungstätigkeit							0,00	0,00	0,00
SA4	Saldo (4) Geldfluss aus der Finanzierungstätigkeit (35 - 36)							0,00	0,00	0,00
SA5	Saldo (5) Geldfluss aus der voranschlagswirksamen Gebarung (Saldo 3 + Saldo 4)							-47 950,16	-46 300,00	-1 650,16

		MVAG			Ergebnisrechnung			Finanzierungsrechnung		
		EH	FH	QU	RA 2020	VA 2020	RA - VA	RA 2020	VA 2020	RA - VA
32	Musik und darstellende Kunst									
320	Ausbildung in Musik und darstellender Kunst									
320000	Ausbildung in Musik u. darstellender Kunst									
	Operative Gebarung									
2/320000+816005	Kostenbeiträge - Musikschule (Abg. 14)	2114	3114	13	74 905,60	80 000,00	-5 094,40	72 137,60	80 000,00	-7 862,40
6/320000+829912	Sonstige Erträge - Verr. zwischen operativer Gebarung und Projekten (PC 2)	2116	3116	18	0,00	5 000,00	-5 000,00	0,00	5 000,00	-5 000,00
SU 21 / 31	Summe Erträge / Einzahlungen operative Gebarung				74 905,60	85 000,00	-10 094,40	72 137,60	85 000,00	-12 862,40
1/320000-400000	Geringwertige Wirtschaftsgüter (GWG)	2221	3221	23	0,00	200,00	-200,00	0,00	200,00	-200,00
1/320000-680000	Planmäßige Abschreibung	2226			2 094,96	2 100,00	-5,04	0,00	0,00	0,00
1/320000-720001	Schulerhaltungsbeiträge an andere Gemeinden	2225	3225	24	194 767,72	195 000,00	-232,28	194 767,72	195 000,00	-232,28
1/320000-728036	sonstiger Aufwand Corona-Pandemie	2225	3225	24	4 824,00	2 000,00	2 824,00	4 608,00	2 000,00	2 608,00
1/320000-729000	Sonstige Aufwendungen	2225	3225	24	632,00	2 500,00	-1 868,00	632,00	2 500,00	-1 868,00
1/320000-768000	Sonstige Transfers an private Haushalte	2234	3234	27	1 728,00	0,00	1 728,00	1 512,00	0,00	1 512,00
SU 22 / 32	Summe Aufwendungen / Auszahlungen operative Gebarung				204 046,68	201 800,00	2 246,68	201 519,72	199 700,00	1 819,72
SA 0 / SA 1	(0) Nettoergebnis (21 - 22) / (1) Geldfluss operative Gebarung (31 - 32)				-129 141,08	-116 800,00	-12 341,08	-129 382,12	-114 700,00	-14 682,12
SU 23	Summe Haushaltsrücklagen				0,00	0,00	0,00	0,00	0,00	0,00
SA00	Nettoergebnis nach Zuw./Entn. Haushaltsrücklagen (Saldo 0 +/- SU23)				-129 141,08	-116 800,00	-12 341,08			
	Investive Gebarung									
SU 33	Summe Einzahlungen investive Gebarung							0,00	0,00	0,00
1/320000-042000	Amts-, Betriebs- und Geschäftsausstattung		3415	41	0,00	0,00	0,00	0,00	5 000,00	-5 000,00
SU 34	Summe Auszahlungen investive Gebarung							0,00	5 000,00	-5 000,00
SA2	Saldo (2) Geldfluss aus der Investiven Gebarung (33 - 34)							0,00	-5 000,00	5 000,00
SA3	Saldo (3) Nettofinanzierungssaldo (Saldo 1 + Saldo 2)							-129 382,12	-119 700,00	-9 682,12
	Finanzierungstätigkeit									
SU 35	Summe Einzahlungen aus der Finanzierungstätigkeit							0,00	0,00	0,00
SU 36	Summe Auszahlungen aus der Finanzierungstätigkeit							0,00	0,00	0,00
SA4	Saldo (4) Geldfluss aus der Finanzierungstätigkeit (35 - 36)							0,00	0,00	0,00
SA5	Saldo (5) Geldfluss aus der voranschlagswirksamen Gebarung (Saldo 3 + Saldo 4)							-129 382,12	-119 700,00	-9 682,12
321	Einrichtungen der Musikpflege									
321000	Musikheim									
	Operative Gebarung									
2/321000+811000	Miet- und Pachtertrag	2115	3115	14	7 024,00	2 000,00	5 024,00	7 024,00	2 000,00	5 024,00
2/321000+811300	Miet- und Pachtertrag Betriebskosten	2115	3115	14	0,00	1 800,00	-1 800,00	0,00	1 800,00	-1 800,00

		MVAG			Ergebnisrechnung			Finanzierungsrechnung		
		EH	FH	QU	RA 2020	VA 2020	RA - VA	RA 2020	VA 2020	RA - VA
2/321000+817000	Erträge aus der Auflösung von sonstigen Rückstellungen	2117			2 342,41	0,00	2 342,41	0,00	0,00	0,00
6/321000+829912	Sonstige Erträge - Verr. zwischen operativer Gebarung und Projekten (PC 2)	2116	3116	18	0,00	5 000,00	-5 000,00	0,00	5 000,00	-5 000,00
2/321000+863001	Transfers von AMS	2121	3121	15	1 632,11	1 300,00	332,11	1 632,11	1 300,00	332,11
SU 21 / 31	Summe Erträge / Einzahlungen operative Gebarung				10 998,52	10 100,00	898,52	8 656,11	10 100,00	-1 443,89
1/321000-400000	Geringwertige Wirtschaftsgüter (GWG)	2221	3221	23	777,62	1 000,00	-222,38	777,62	1 000,00	-222,38
1/321000-400002	GWG Dienstkleidung	2221	3221	23	62,78	100,00	-37,22	62,78	100,00	-37,22
1/321000-454000	Reinigungsmittel	2221	3221	23	1 034,45	400,00	634,45	329,12	400,00	-70,88
1/321000-459000	Sonstige Verbrauchsgüter	2221	3221	23	23,12	200,00	-176,88	23,12	200,00	-176,88
1/321000-5	Personalkonten verdichtet	22	32		36 873,80	32 300,00	4 573,80	35 758,86	32 300,00	3 458,86
1/321000-600001	Energiebezüge Strom	2222	3222	24	1 349,48	1 700,00	-350,52	1 349,48	1 700,00	-350,52
1/321000-600002	Energiebezüge Gas	2222	3222	24	2 858,81	4 100,00	-1 241,19	2 858,81	4 100,00	-1 241,19
1/321000-613000	Instandhaltung von sonstigen Grundstückseinrichtungen	2224	3224	24	0,00	100,00	-100,00	0,00	100,00	-100,00
1/321000-614000	Instandhaltung von Gebäuden und Bauten	2224	3224	24	13 100,76	17 000,00	-3 899,24	18 201,14	17 000,00	1 201,14
1/321000-614001	Instandhaltung Gebäude Energiemaßnahmen	2224	3224	24	1 756,64	2 600,00	-843,36	2 183,84	2 600,00	-416,16
1/321000-618000	Instandhaltung von sonstigen Anlagen	2224	3224	24	1 405,66	2 000,00	-594,34	1 405,66	2 000,00	-594,34
1/321000-631000	Telekommunikationsdienste	2222	3222	24	0,00	200,00	-200,00	-16,68	200,00	-216,68
1/321000-650099	Zinsen Baurecht MGBL GmbH & Co KG	2241	3241	25	20 553,41	20 300,00	253,41	20 553,41	20 300,00	253,41
1/321000-670000	Versicherungen	2222	3222	24	1 993,17	3 000,00	-1 006,83	1 993,17	3 000,00	-1 006,83
1/321000-680000	Planmäßige Abschreibung	2226			2 406,91	2 400,00	6,91	0,00	0,00	0,00
1/321000-711001	Gebühren Grundsteuer	2225	3225	24	1 181,83	1 200,00	-18,17	1 181,83	1 200,00	-18,17
1/321000-711002	Gebühren Kanal	2225	3225	24	1 777,70	1 800,00	-22,30	1 777,70	1 800,00	-22,30
1/321000-711003	Gebühren Wasser	2225	3225	24	472,93	600,00	-127,07	472,93	600,00	-127,07
1/321000-728001	sonstiger Aufwand Reinigungsarbeiten	2225	3225	24	0,00	200,00	-200,00	0,00	200,00	-200,00
1/321000-728002	sonstiger Aufwand Rundfunk- und Fernsehgebühren	2225	3225	24	302,40	100,00	202,40	302,40	100,00	202,40
1/321000-729000	Sonstige Aufwendungen	2225	3225	24	114,42	500,00	-385,58	114,42	500,00	-385,58
1/321000-729001	Interne Leistungsverrechnung Grünflächenpflege	2225	3225	24	0,00	300,00	-300,00	0,00	300,00	-300,00
1/321000-729002	Interne Leistungsverrechnung Gebäudeinstandhaltung	2225	3225	24	865,56	500,00	365,56	865,56	500,00	365,56
SU 22 / 32	Summe Aufwendungen / Auszahlungen operative Gebarung				88 911,45	92 600,00	-3 688,55	90 195,17	90 200,00	-4,83
SA 0 / SA 1	(0) Nettoergebnis (21 - 22) / (1) Geldfluss operative Gebarung (31 - 32)				-77 912,93	-82 500,00	4 587,07	-81 539,06	-80 100,00	-1 439,06
SU 23	Summe Haushaltsrücklagen				0,00	0,00	0,00	0,00	0,00	0,00
SA00	Nettoergebnis nach Zuw./Entn. Haushaltsrücklagen (Saldo 0 +/- SU23)				-77 912,93	-82 500,00	4 587,07			

	MVAG EH	MVAG FH	QU	Ergebnisrechnung			Finanzierungsrechnung		
				RA 2020	VA 2020	RA - VA	RA 2020	VA 2020	RA - VA
Investive Gebarung									
SU 33	Summe Einzahlungen investive Gebarung						0,00	0,00	0,00
5/321000-000099	Grundstücke - Baurecht MGBL GmbH & Co KG			0,00	0,00	0,00	6 720,75	8 000,00	-1 279,25
1/321000-042000	Amts-, Betriebs- und Geschäftsausstattung			0,00	0,00	0,00	0,00	5 000,00	-5 000,00
SU 34	Summe Auszahlungen investive Gebarung						6 720,75	13 000,00	-6 279,25
SA2	Saldo (2) Geldfluss aus der Investiven Gebarung (33 – 34)						-6 720,75	-13 000,00	6 279,25
SA3	Saldo (3) Nettofinanzierungssaldo (Saldo 1 + Saldo 2)						-88 259,81	-93 100,00	4 840,19
Finanzierungstätigkeit									
SU 35	Summe Einzahlungen aus der Finanzierungstätigkeit						0,00	0,00	0,00
SU 36	Summe Auszahlungen aus der Finanzierungstätigkeit						0,00	0,00	0,00
SA4	Saldo (4) Geldfluss aus der Finanzierungstätigkeit (35 – 36)						0,00	0,00	0,00
SA5	Saldo (5) Geldfluss aus der voranschlagswirksamen Gebarung (Saldo 3 + Saldo 4)						-88 259,81	-93 100,00	4 840,19
34 Museen und sonstige Sammlungen									
340 Museen									
340000 Museum Walzengravieranstalt									
Operative Gebarung									
SU 21 / 31	Summe Erträge / Einzahlungen operative Gebarung			0,00	0,00	0,00	0,00	0,00	0,00
1/340000-614000	Instandhaltung von Gebäuden und Bauten			0,00	5 000,00	-5 000,00	0,00	5 000,00	-5 000,00
SU 22 / 32	Summe Aufwendungen / Auszahlungen operative Gebarung			0,00	5 000,00	-5 000,00	0,00	5 000,00	-5 000,00
SA 0 / SA 1	(0) Nettoergebnis (21 - 22) / (1) Geldfluss operative Gebarung (31 – 32)			0,00	-5 000,00	5 000,00	0,00	-5 000,00	5 000,00
SU 23	Summe Haushaltsrücklagen			0,00	0,00	0,00	0,00	0,00	0,00
SA00	Nettoergebnis nach Zuw./Entn. Haushaltsrücklagen (Saldo 0 +/- SU23)			0,00	-5 000,00	5 000,00			
Investive Gebarung									
SU 33	Summe Einzahlungen investive Gebarung						0,00	0,00	0,00
SU 34	Summe Auszahlungen investive Gebarung						0,00	0,00	0,00
SA2	Saldo (2) Geldfluss aus der Investiven Gebarung (33 – 34)						0,00	0,00	0,00
SA3	Saldo (3) Nettofinanzierungssaldo (Saldo 1 + Saldo 2)						0,00	-5 000,00	5 000,00
Finanzierungstätigkeit									
SU 35	Summe Einzahlungen aus der Finanzierungstätigkeit						0,00	0,00	0,00
SU 36	Summe Auszahlungen aus der Finanzierungstätigkeit						0,00	0,00	0,00
SA4	Saldo (4) Geldfluss aus der Finanzierungstätigkeit (35 – 36)						0,00	0,00	0,00
SA5	Saldo (5) Geldfluss aus der voranschlagswirksamen Gebarung (Saldo 3 + Saldo 4)						0,00	-5 000,00	5 000,00

		MVAG	MVAG	QU	Ergebnisrechnung			Finanzierungsrechnung		
		EH	FH		RA 2020	VA 2020	RA - VA	RA 2020	VA 2020	RA - VA
36	Heimatspflege									
360	Heimatismuseen									
360000	Heimatismuseen									
Operative Gebarung										
2/360000+811001	Einnahmen aus Vermietung Filmclub	2115	3115	14	12 280,32	12 300,00	-19,68	12 280,32	12 300,00	-19,68
2/360000+811400	Baurechtszins	2115	3115	14	0,00	5 200,00	-5 200,00	0,00	5 200,00	-5 200,00
2/360000+817000	Erträge aus der Auflösung von sonstigen Rückstellungen	2117			98,23	0,00	98,23	0,00	0,00	0,00
6/360000+829912	Sonstige Erträge - Verr. zwischen operativer Gebarung und Projekten (PC 2)	2116	3116	18	0,00	500,00	-500,00	0,00	500,00	-500,00
SU 21 / 31	Summe Erträge / Einzahlungen operative Gebarung				12 378,55	18 000,00	-5 621,45	12 280,32	18 000,00	-5 719,68
1/360000-400000	Geringwertige Wirtschaftsgüter (GWG)	2221	3221	23	0,00	300,00	-300,00	0,00	300,00	-300,00
1/360000-400002	GWG Dienstkleidung	2221	3221	23	34,43	100,00	-65,57	34,43	100,00	-65,57
1/360000-454000	Reinigungsmittel	2221	3221	23	93,27	200,00	-106,73	0,00	200,00	-200,00
1/360000-459000	Sonstige Verbrauchsgüter	2221	3221	23	0,00	500,00	-500,00	0,00	500,00	-500,00
1/360000-5	Personalkonten verdichtet	22	32		9 263,34	9 200,00	63,34	9 188,11	9 200,00	-11,89
1/360000-600001	Energiebezüge Strom	2222	3222	24	1 268,41	1 500,00	-231,59	1 268,41	1 500,00	-231,59
1/360000-600002	Energiebezüge Gas	2222	3222	24	3 527,71	6 700,00	-3 172,29	3 527,71	6 700,00	-3 172,29
1/360000-613000	Instandhaltung von sonstigen Grundstückseinrichtungen	2224	3224	24	0,00	100,00	-100,00	0,00	100,00	-100,00
1/360000-614000	Instandhaltung von Gebäuden und Bauten	2224	3224	24	5 533,24	4 000,00	1 533,24	7 408,86	6 000,00	1 408,86
1/360000-614001	Instandhaltung Gebäude Energiemaßnahmen	2224	3224	24	1 756,64	2 600,00	-843,36	2 183,84	2 600,00	-416,16
1/360000-615000	Instandhaltung von Kulturgütern	2224	3224	24	268,00	500,00	-232,00	268,00	500,00	-232,00
1/360000-618000	Instandhaltung von sonstigen Anlagen	2224	3224	24	0,00	200,00	-200,00	0,00	200,00	-200,00
1/360000-631000	Telekommunikationsdienste	2222	3222	24	720,00	700,00	20,00	720,00	700,00	20,00
1/360000-670000	Versicherungen	2222	3222	24	2 774,24	2 300,00	474,24	2 774,24	2 300,00	474,24
1/360000-680000	Planmäßige Abschreibung	2226			37 425,75	37 400,00	25,75	0,00	0,00	0,00
1/360000-705101	Leasing - Heimatmuseum (1386/50020)	2223	3223	24	43 481,10	38 300,00	5 181,10	43 481,10	38 300,00	5 181,10
1/360000-711001	Gebühren Grundsteuer	2225	3225	24	684,76	700,00	-15,24	684,76	700,00	-15,24
1/360000-711002	Gebühren Kanal	2225	3225	24	1 574,72	1 600,00	-25,28	1 574,72	1 600,00	-25,28
1/360000-711003	Gebühren Wasser	2225	3225	24	209,09	300,00	-90,91	209,09	300,00	-90,91
1/360000-728000	Entgelte für sonstige Leistungen	2225	3225	24	80,82	100,00	-19,18	80,82	100,00	-19,18
1/360000-728001	sonstiger Aufwand Reinigungsarbeiten	2225	3225	24	0,00	200,00	-200,00	0,00	200,00	-200,00
1/360000-728002	sonstiger Aufwand Rundfunk- und Fernsehgebühren	2225	3225	24	315,96	300,00	15,96	315,96	300,00	15,96
1/360000-729000	Sonstige Aufwendungen	2225	3225	24	1 620,00	500,00	1 120,00	1 620,00	500,00	1 120,00

		MVAG				Ergebnisrechnung			Finanzierungsrechnung		
		EH	FH	QU		RA 2020	VA 2020	RA - VA	RA 2020	VA 2020	RA - VA
1/360000-729001	Interne Leistungsverrechnung Grünflächenpflege	2225	3225	24	*	74,28	100,00	-25,72	74,28	100,00	-25,72
1/360000-729002	Interne Leistungsverrechnung Gebäudeinstandhaltung	2225	3225	24	*	0,00	400,00	-400,00	0,00	400,00	-400,00
SU 22 / 32	Summe Aufwendungen / Auszahlungen operative Gebarung					110 705,76	108 800,00	1 905,76	75 414,33	73 400,00	2 014,33
SA 0 / SA 1	(0) Nettoergebnis (21 - 22) / (1) Geldfluss operative Gebarung (31 - 32)					-98 327,21	-90 800,00	-7 527,21	-63 134,01	-55 400,00	-7 734,01
SU 23	Summe Haushaltsrücklagen					0,00	0,00	0,00	0,00	0,00	0,00
SA00	Nettoergebnis nach Zuw./Entn. Haushaltsrücklagen (Saldo 0 +/- SU23)					-98 327,21	-90 800,00	-7 527,21			
Investive Gebarung											
SU 33	Summe Einzahlungen investive Gebarung								0,00	0,00	0,00
1/360000-042000	Amts-, Betriebs- und Geschäftsausstattung		3415	41		0,00	0,00	0,00	0,00	500,00	-500,00
SU 34	Summe Auszahlungen investive Gebarung								0,00	500,00	-500,00
SA2	Saldo (2) Geldfluss aus der Investiven Gebarung (33 - 34)								0,00	-500,00	500,00
SA3	Saldo (3) Nettofinanzierungssaldo (Saldo 1 + Saldo 2)								-63 134,01	-55 900,00	-7 234,01
Finanzierungstätigkeit											
SU 35	Summe Einzahlungen aus der Finanzierungstätigkeit								0,00	0,00	0,00
SU 36	Summe Auszahlungen aus der Finanzierungstätigkeit								0,00	0,00	0,00
SA4	Saldo (4) Geldfluss aus der Finanzierungstätigkeit (35 - 36)								0,00	0,00	0,00
SA5	Saldo (5) Geldfluss aus der voranschlagswirksamen Gebarung (Saldo 3 + Saldo 4)								-63 134,01	-55 900,00	-7 234,01
361	Nichtwissenschaftliche Archive										
361000	Nichtwissenschaftliche Archive										
Operative Gebarung											
2/361000+808004	Veräußerung von Waren - Bücher, Chroniken, Broschüren, ...	2116	3116	16		584,00	500,00	84,00	584,00	500,00	84,00
SU 21 / 31	Summe Erträge / Einzahlungen operative Gebarung					584,00	500,00	84,00	584,00	500,00	84,00
1/361000-457000	Druckwerke	2221	3221	23		835,69	800,00	35,69	835,69	800,00	35,69
1/361000-680000	Planmäßige Abschreibung	2226				99,04	100,00	-0,96	0,00	0,00	0,00
1/361000-683000	Buchwerte aus dem Abgang von Sachanlagen und immateriellen Vermögenswerten	2226				6 315,00	0,00	6 315,00	0,00	0,00	0,00
1/361000-728033	sonstiger Aufwand einjährige Lizenzen	2225	3225	24		615,77	600,00	15,77	615,77	600,00	15,77
1/361000-729000	Sonstige Aufwendungen	2225	3225	24		94,83	200,00	-105,17	94,83	200,00	-105,17
SU 22 / 32	Summe Aufwendungen / Auszahlungen operative Gebarung					7 960,33	1 700,00	6 260,33	1 546,29	1 600,00	-53,71
SA 0 / SA 1	(0) Nettoergebnis (21 - 22) / (1) Geldfluss operative Gebarung (31 - 32)					-7 376,33	-1 200,00	-6 176,33	-962,29	-1 100,00	137,71
SU 23	Summe Haushaltsrücklagen					0,00	0,00	0,00	0,00	0,00	0,00
SA00	Nettoergebnis nach Zuw./Entn. Haushaltsrücklagen (Saldo 0 +/- SU23)					-7 376,33	-1 200,00	-6 176,33			

	MVAG	MVAG	QU	Ergebnisrechnung			Finanzierungsrechnung			
				EH	FH		RA 2020	VA 2020	RA - VA	RA 2020
Investive Gebarung										
SU 33								0,00	0,00	0,00
SU 34								0,00	0,00	0,00
SA2								0,00	0,00	0,00
SA3								-962,29	-1 100,00	137,71
Finanzierungstätigkeit										
SU 35								0,00	0,00	0,00
SU 36								0,00	0,00	0,00
SA4								0,00	0,00	0,00
SA5								-962,29	-1 100,00	137,71
362										
362000										
Operative Gebarung										
SU 21 / 31								0,00	0,00	0,00
1/362000-619000				2224	3224	24		2 200,73	0,00	2 200,73
SU 22 / 32								2 200,73	0,00	2 200,73
SA 0 / SA 1								-2 200,73	0,00	-2 200,73
SU 23								0,00	0,00	0,00
SA00								-2 200,73	0,00	-2 200,73
Investive Gebarung										
SU 33								0,00	0,00	0,00
SU 34								0,00	0,00	0,00
SA2								0,00	0,00	0,00
SA3								-2 200,73	0,00	-2 200,73
Finanzierungstätigkeit										
SU 35								0,00	0,00	0,00
SU 36								0,00	0,00	0,00
SA4								0,00	0,00	0,00
SA5								-2 200,73	0,00	-2 200,73
362100										
Operative Gebarung										
2/362100+811000				2115	3115	14		2 810,00	4 000,00	-1 190,00
2/362100+816000				2114	3114	13		400,00	0,00	400,00

		MVAG			Ergebnisrechnung			Finanzierungsrechnung		
		EH	FH	QU	RA 2020	VA 2020	RA - VA	RA 2020	VA 2020	RA - VA
2/362100+861000	Transfers von Ländern, Landesfonds und Landeskammern	2121	3121	15	3 000,00	0,00	3 000,00	3 000,00	0,00	3 000,00
SU 21 / 31	Summe Erträge / Einzahlungen operative Gebarung				6 210,00	4 000,00	2 210,00	6 210,00	4 000,00	2 210,00
1/362100-454000	Reinigungsmittel	2221	3221	23	302,75	100,00	202,75	2,15	100,00	-97,85
1/362100-5	Personalkonten verdichtet	22	32		3 106,74	3 200,00	-93,26	3 094,61	3 200,00	-105,39
1/362100-600001	Energiebezüge Strom	2222	3222	24	229,50	300,00	-70,50	229,50	300,00	-70,50
1/362100-600002	Energiebezüge Gas	2222	3222	24	895,90	1 700,00	-804,10	895,90	1 700,00	-804,10
1/362100-613000	Instandhaltung von sonstigen Grundstückseinrichtungen	2224	3224	24	0,00	1 000,00	-1 000,00	0,00	1 000,00	-1 000,00
1/362100-614000	Instandhaltung von Gebäuden und Bauten	2224	3224	24	369,38	5 000,00	-4 630,62	369,38	5 000,00	-4 630,62
1/362100-614001	Instandhaltung Gebäude Energiemaßnahmen	2224	3224	24	1 756,64	2 600,00	-843,36	2 183,84	2 600,00	-416,16
1/362100-618000	Instandhaltung von sonstigen Anlagen	2224	3224	24	0,00	200,00	-200,00	0,00	200,00	-200,00
1/362100-650099	Zinsen Baurecht MGBL GmbH & Co KG	2241	3241	25	19 424,38	19 200,00	224,38	19 424,38	19 200,00	224,38
1/362100-670000	Versicherungen	2222	3222	24	990,56	1 000,00	-9,44	990,56	1 000,00	-9,44
1/362100-680000	Planmäßige Abschreibung	2226			13 249,50	13 200,00	49,50	0,00	0,00	0,00
1/362100-711001	Gebühren Grundsteuer	2225	3225	24	5,10	100,00	-94,90	5,10	100,00	-94,90
1/362100-711002	Gebühren Kanal	2225	3225	24	418,44	400,00	18,44	418,44	400,00	18,44
1/362100-711003	Gebühren Wasser	2225	3225	24	331,84	200,00	131,84	331,84	200,00	131,84
1/362100-729000	Sonstige Aufwendungen	2225	3225	24	476,17	600,00	-123,83	476,17	600,00	-123,83
1/362100-729001	Interne Leistungsverrechnung Grünflächenpflege	2225	3225	24	405,68	1 000,00	-594,32	405,68	1 000,00	-594,32
1/362100-729002	Interne Leistungsverrechnung Gebäudeinstandhaltung	2225	3225	24	347,73	500,00	-152,27	347,73	500,00	-152,27
1/362100-729016	Interne Leistungsverrechnung Trauungen	2225	3225	24	0,00	500,00	-500,00	0,00	500,00	-500,00
SU 22 / 32	Summe Aufwendungen / Auszahlungen operative Gebarung				42 310,31	50 800,00	-8 489,69	29 175,28	37 600,00	-8 424,72
SA 0 / SA 1	(0) Nettoergebnis (21 - 22) / (1) Geldfluss operative Gebarung (31 - 32)				-36 100,31	-46 800,00	10 699,69	-22 965,28	-33 600,00	10 634,72
SU 23	Summe Haushaltsrücklagen				0,00	0,00	0,00	0,00	0,00	0,00
SA00	Nettoergebnis nach Zuw./Entn. Haushaltsrücklagen (Saldo 0 +/- SU23)				-36 100,31	-46 800,00	10 699,69			
Investive Gebarung										
SU 33	Summe Einzahlungen investive Gebarung							0,00	0,00	0,00
5/362100-000099	Grundstücke - Baurecht MGBL GmbH & Co KG		3412	40	0,00	0,00	0,00	6 351,58	6 600,00	-248,42
SU 34	Summe Auszahlungen investive Gebarung							6 351,58	6 600,00	-248,42
SA2	Saldo (2) Geldfluss aus der Investiven Gebarung (33 - 34)							-6 351,58	-6 600,00	248,42
SA3	Saldo (3) Nettofinanzierungssaldo (Saldo 1 + Saldo 2)							-29 316,86	-40 200,00	10 883,14
Finanzierungstätigkeit										
SU 35	Summe Einzahlungen aus der Finanzierungstätigkeit							0,00	0,00	0,00
SU 36	Summe Auszahlungen aus der Finanzierungstätigkeit							0,00	0,00	0,00

		MVAG MVAG QU			Ergebnisrechnung			Finanzierungsrechnung		
		EH	FH		RA 2020	VA 2020	RA - VA	RA 2020	VA 2020	RA - VA
SA4	Saldo (4) Geldfluss aus der Finanzierungstätigkeit (35 – 36)							0,00	0,00	0,00
SA5	Saldo (5) Geldfluss aus der voranschlagswirksamen Gebarung (Saldo 3 + Saldo 4)							-29 316,86	-40 200,00	10 883,14
363	Altstadterhaltung und Ortsbildpflege									
363000	Altstadterhaltung und Ortsbildpflege									
Operative Gebarung										
2/363000+861000	Transfers von Ländern, Landesfonds und Landeskammern	2121	3121	15	14 500,00	14 500,00	0,00	0,00	14 500,00	-14 500,00
SU 21 / 31	Summe Erträge / Einzahlungen operative Gebarung				14 500,00	14 500,00	0,00	0,00	14 500,00	-14 500,00
1/363000-613000	Instandhaltung von sonstigen Grundstückseinrichtungen	2224	3224	24	16 215,24	20 000,00	-3 784,76	16 215,24	20 000,00	-3 784,76
1/363000-729000	Sonstige Aufwendungen	2225	3225	24	38 041,86	30 000,00	8 041,86	39 075,46	30 000,00	9 075,46
SU 22 / 32	Summe Aufwendungen / Auszahlungen operative Gebarung				54 257,10	50 000,00	4 257,10	55 290,70	50 000,00	5 290,70
SA 0 / SA 1	(0) Nettoergebnis (21 - 22) / (1) Geldfluss operative Gebarung (31 – 32)				-39 757,10	-35 500,00	-4 257,10	-55 290,70	-35 500,00	-19 790,70
SU 23	Summe Haushaltsrücklagen				0,00	0,00	0,00	0,00	0,00	0,00
SA00	Nettoergebnis nach Zuw./Entn. Haushaltsrücklagen (Saldo 0 +/- SU23)				-39 757,10	-35 500,00	-4 257,10			
Investive Gebarung										
SU 33	Summe Einzahlungen investive Gebarung							0,00	0,00	0,00
SU 34	Summe Auszahlungen investive Gebarung							0,00	0,00	0,00
SA2	Saldo (2) Geldfluss aus der Investiven Gebarung (33 – 34)							0,00	0,00	0,00
SA3	Saldo (3) Nettofinanzierungssaldo (Saldo 1 + Saldo 2)							-55 290,70	-35 500,00	-19 790,70
Finanzierungstätigkeit										
SU 35	Summe Einzahlungen aus der Finanzierungstätigkeit							0,00	0,00	0,00
SU 36	Summe Auszahlungen aus der Finanzierungstätigkeit							0,00	0,00	0,00
SA4	Saldo (4) Geldfluss aus der Finanzierungstätigkeit (35 – 36)							0,00	0,00	0,00
SA5	Saldo (5) Geldfluss aus der voranschlagswirksamen Gebarung (Saldo 3 + Saldo 4)							-55 290,70	-35 500,00	-19 790,70
37	Rundfunk, Presse und Film									
371	Förderung von Presse und Film									
371000	Förderung von Presse und Film									
Operative Gebarung										
SU 21 / 31	Summe Erträge / Einzahlungen operative Gebarung				0,00	0,00	0,00	0,00	0,00	0,00
1/371000-728023	sonstiger Aufwand div. Veranstaltungen	2225	3225	24	4 500,00	4 500,00	0,00	4 500,00	4 500,00	0,00
SU 22 / 32	Summe Aufwendungen / Auszahlungen operative Gebarung				4 500,00	4 500,00	0,00	4 500,00	4 500,00	0,00
SA 0 / SA 1	(0) Nettoergebnis (21 - 22) / (1) Geldfluss operative Gebarung (31 – 32)				-4 500,00	-4 500,00	0,00	-4 500,00	-4 500,00	0,00
SU 23	Summe Haushaltsrücklagen				0,00	0,00	0,00	0,00	0,00	0,00
SA00	Nettoergebnis nach Zuw./Entn. Haushaltsrücklagen (Saldo 0 +/- SU23)				-4 500,00	-4 500,00	0,00			

		MVAG			Ergebnisrechnung			Finanzierungsrechnung		
		EH	FH	QU	RA 2020	VA 2020	RA - VA	RA 2020	VA 2020	RA - VA
Investive Gebarung										
SU 33	Summe Einzahlungen investive Gebarung							0,00	0,00	0,00
SU 34	Summe Auszahlungen investive Gebarung							0,00	0,00	0,00
SA2	Saldo (2) Geldfluss aus der Investiven Gebarung (33 – 34)							0,00	0,00	0,00
SA3	Saldo (3) Nettofinanzierungssaldo (Saldo 1 + Saldo 2)							-4 500,00	-4 500,00	0,00
Finanzierungstätigkeit										
SU 35	Summe Einzahlungen aus der Finanzierungstätigkeit							0,00	0,00	0,00
SU 36	Summe Auszahlungen aus der Finanzierungstätigkeit							0,00	0,00	0,00
SA4	Saldo (4) Geldfluss aus der Finanzierungstätigkeit (35 – 36)							0,00	0,00	0,00
SA5	Saldo (5) Geldfluss aus der voranschlagswirksamen Gebarung (Saldo 3 + Saldo 4)							-4 500,00	-4 500,00	0,00
38 Sonstige Kulturpflege										
381 Maßnahmen der Kulturpflege										
381000 Maßnahmen der Kulturpflege										
Operative Gebarung										
2/381000+811000	Miet- und Pachtertrag	2115	3115	14	0,00	100,00	-100,00	0,00	100,00	-100,00
2/381000+811100	Miet- und Pachtertrag unbewegliche Sachen	2115	3115	14	0,00	1 500,00	-1 500,00	0,00	1 500,00	-1 500,00
2/381000+816012	Kostenbeiträge - Kulturveranstaltungen	2114	3114	13	14 480,25	22 000,00	-7 519,75	14 480,25	22 000,00	-7 519,75
2/381000+828000	Rückersätze von Aufwendungen	2116	3116	18	4 025,00	100,00	3 925,00	4 025,00	100,00	3 925,00
SU 21 / 31	Summe Erträge / Einzahlungen operative Gebarung				18 505,25	23 700,00	-5 194,75	18 505,25	23 700,00	-5 194,75
1/381000-400000	Geringwertige Wirtschaftsgüter (GWG)	2221	3221	23	0,00	300,00	-300,00	176,75	300,00	-123,25
1/381000-454000	Reinigungsmittel	2221	3221	23	0,00	100,00	-100,00	0,00	100,00	-100,00
1/381000-457000	Druckwerke	2221	3221	23	869,64	1 000,00	-130,36	949,99	1 000,00	-50,01
1/381000-5	Personalkonten verdichtet	22	32		72,31	100,00	-27,69	72,31	100,00	-27,69
1/381000-600001	Energiebezüge Strom	2222	3222	24	115,64	200,00	-84,36	115,64	200,00	-84,36
1/381000-600002	Energiebezüge Gas	2222	3222	24	640,12	800,00	-159,88	640,12	800,00	-159,88
1/381000-614000	Instandhaltung von Gebäuden und Bauten	2224	3224	24	696,55	1 500,00	-803,45	696,55	1 500,00	-803,45
1/381000-618000	Instandhaltung von sonstigen Anlagen	2224	3224	24	178,56	300,00	-121,44	178,56	300,00	-121,44
1/381000-670000	Versicherungen	2222	3222	24	1 335,97	900,00	435,97	1 335,97	900,00	435,97
1/381000-680000	Planmäßige Abschreibung	2226			2 688,52	0,00	2 688,52	0,00	0,00	0,00
1/381000-700100	Miet- und Pacht Aufwand unbewegliche Sachen	2223	3223	24	5 950,00	15 000,00	-9 050,00	5 950,00	15 000,00	-9 050,00
1/381000-711003	Gebühren Wasser	2225	3225	24	226,33	300,00	-73,67	226,33	300,00	-73,67
1/381000-722000	Rückersätze von Erträgen	2225	3225	24	1 949,19	2 000,00	-50,81	1 949,19	2 000,00	-50,81
1/381000-728001	sonstiger Aufwand Reinigungsarbeiten	2225	3225	24	0,00	300,00	-300,00	0,00	300,00	-300,00
1/381000-728008	sonstiger Aufwand Künstlerhonorare	2225	3225	24	10 070,54	9 500,00	570,54	10 070,54	9 500,00	570,54

		MVAG			Ergebnisrechnung			Finanzierungsrechnung		
		EH	FH	QU	RA 2020	VA 2020	RA - VA	RA 2020	VA 2020	RA - VA
1/381000-728009	sonstiger Aufwand Künstlerhonorare 0%	2225	3225	24	5 740,00	5 500,00	240,00	4 990,00	5 500,00	-510,00
1/381000-728023	sonstiger Aufwand div. Veranstaltungen	2225	3225	24	22 294,71	25 000,00	-2 705,29	23 912,97	25 000,00	-1 087,03
1/381000-728024	sonstiger Aufwand Kulturausflug	2225	3225	24	4 325,00	5 000,00	-675,00	4 325,00	5 000,00	-675,00
1/381000-729000	Sonstige Aufwendungen	2225	3225	24	2 484,17	2 000,00	484,17	1 478,67	2 000,00	-521,33
1/381000-729019	Interne Leistungsverrechnung Jacobi	2225	3225	24	0,00	5 000,00	-5 000,00	0,00	5 000,00	-5 000,00
1/381000-729029	Interne Leistungsverrechnung Weihnachtsmarkt	2225	3225	24	71,61	2 000,00	-1 928,39	71,61	2 000,00	-1 928,39
1/381000-729041	Interne Leistungsverrechnung Div.	2225	3225	24	16 100,89	40 000,00	-23 899,11	16 100,89	40 000,00	-23 899,11
1/381000-729043	Interne Leistungsverrechnung 01.Mai und Nationalfeiertag	2225	3225	24	161,16	3 000,00	-2 838,84	161,16	3 000,00	-2 838,84
1/381000-729049	Interne Leistungsverrechnung Mutter- u. Vatertagsfeier	2225	3225	24	0,00	500,00	-500,00	0,00	500,00	-500,00
SU 22 / 32	Summe Aufwendungen / Auszahlungen operative Gebarung				75 970,91	120 300,00	-44 329,09	73 402,25	120 300,00	-46 897,75
SA 0 / SA 1	(0) Nettoergebnis (21 - 22) / (1) Geldfluss operative Gebarung (31 - 32)				-57 465,66	-96 600,00	39 134,34	-54 897,00	-96 600,00	41 703,00
SU 23	Summe Haushaltsrücklagen				0,00	0,00	0,00	0,00	0,00	0,00
SA00	Nettoergebnis nach Zuw./Entn. Haushaltsrücklagen (Saldo 0 +/- SU23)				-57 465,66	-96 600,00	39 134,34			
Investive Gebarung										
SU 33	Summe Einzahlungen investive Gebarung							0,00	0,00	0,00
SU 34	Summe Auszahlungen investive Gebarung							0,00	0,00	0,00
SA2	Saldo (2) Geldfluss aus der Investiven Gebarung (33 - 34)							0,00	0,00	0,00
SA3	Saldo (3) Nettofinanzierungssaldo (Saldo 1 + Saldo 2)							-54 897,00	-96 600,00	41 703,00
Finanzierungstätigkeit										
SU 35	Summe Einzahlungen aus der Finanzierungstätigkeit							0,00	0,00	0,00
SU 36	Summe Auszahlungen aus der Finanzierungstätigkeit							0,00	0,00	0,00
SA4	Saldo (4) Geldfluss aus der Finanzierungstätigkeit (35 - 36)							0,00	0,00	0,00
SA5	Saldo (5) Geldfluss aus der voranschlagswirksamen Gebarung (Saldo 3 + Saldo 4)							-54 897,00	-96 600,00	41 703,00
39	Kultus									
390	Kirchliche Angelegenheiten									
390000	Kirchliche Angelegenheiten									
Operative Gebarung										
SU 21 / 31	Summe Erträge / Einzahlungen operative Gebarung				0,00	0,00	0,00	0,00	0,00	0,00
1/390000-729000	Sonstige Aufwendungen	2225	3225	24	13 326,94	12 000,00	1 326,94	16 004,90	12 000,00	4 004,90
1/390000-754000	Transfers an sonstige Träger des öffentlichen Rechts	2231	3231	26	354,50	5 000,00	-4 645,50	354,50	5 000,00	-4 645,50
SU 22 / 32	Summe Aufwendungen / Auszahlungen operative Gebarung				13 681,44	17 000,00	-3 318,56	16 359,40	17 000,00	-640,60
SA 0 / SA 1	(0) Nettoergebnis (21 - 22) / (1) Geldfluss operative Gebarung (31 - 32)				-13 681,44	-17 000,00	3 318,56	-16 359,40	-17 000,00	640,60
SU 23	Summe Haushaltsrücklagen				0,00	0,00	0,00	0,00	0,00	0,00

	MVAG	MVAG QU	Ergebnisrechnung			Finanzierungsrechnung					
			EH	FH	RA 2020	VA 2020	RA - VA	RA 2020	VA 2020	RA - VA	
SA00											
			Nettoergebnis nach Zuw./Entn. Haushaltsrücklagen (Saldo 0 +/- SU23)			-13 681,44	-17 000,00	3 318,56			
Investive Gebarung											
SU 33			Summe Einzahlungen investive Gebarung					0,00	0,00	0,00	
SU 34			Summe Auszahlungen investive Gebarung					0,00	0,00	0,00	
SA2			Saldo (2) Geldfluss aus der Investiven Gebarung (33 – 34)					0,00	0,00	0,00	
SA3			Saldo (3) Nettofinanzierungssaldo (Saldo 1 + Saldo 2)					-16 359,40	-17 000,00	640,60	
Finanzierungstätigkeit											
SU 35			Summe Einzahlungen aus der Finanzierungstätigkeit					0,00	0,00	0,00	
SU 36			Summe Auszahlungen aus der Finanzierungstätigkeit					0,00	0,00	0,00	
SA4			Saldo (4) Geldfluss aus der Finanzierungstätigkeit (35 – 36)					0,00	0,00	0,00	
SA5			Saldo (5) Geldfluss aus der voranschlagswirksamen Gebarung (Saldo 3 + Saldo 4)					-16 359,40	-17 000,00	640,60	

		MVAG	MVAG	QU	Ergebnisrechnung			Finanzierungsrechnung		
		EH	FH		RA 2020	VA 2020	RA - VA	RA 2020	VA 2020	RA - VA
4 Soziale Wohlfahrt und Wohnbauförderung										
40	Gesonderte Verwaltung									
400	Sozialamt									
400000	Sozialamt									
Operative Gebarung										
2/400000+817000	Erträge aus der Auflösung von sonstigen Rückstellungen	2117			1 160,16	0,00	1 160,16	0,00	0,00	0,00
SU 21 / 31	Summe Erträge / Einzahlungen operative Gebarung				1 160,16	0,00	1 160,16	0,00	0,00	0,00
1/400000-400002	GWG Dienstkleidung	2221	3221	23	114,74	100,00	14,74	114,74	100,00	14,74
1/400000-456000	Schreib-, Zeichen- und sonstige Büromittel	2221	3221	23	0,00	200,00	-200,00	0,00	200,00	-200,00
1/400000-5	Personalkonten verdichtet	22	32		61 231,36	56 700,00	4 531,36	56 415,10	56 700,00	-284,90
1/400000-631000	Telekommunikationsdienste	2222	3222	24	166,90	100,00	66,90	142,42	100,00	42,42
SU 22 / 32	Summe Aufwendungen / Auszahlungen operative Gebarung				61 513,00	57 100,00	4 413,00	56 672,26	57 100,00	-427,74
SA 0 / SA 1	(0) Nettoergebnis (21 - 22) / (1) Geldfluss operative Gebarung (31 - 32)				-60 352,84	-57 100,00	-3 252,84	-56 672,26	-57 100,00	427,74
SU 23	Summe Haushaltsrücklagen				0,00	0,00	0,00	0,00	0,00	0,00
SA00	Nettoergebnis nach Zuw./Entn. Haushaltsrücklagen (Saldo 0 +/- SU23)				-60 352,84	-57 100,00	-3 252,84			
Investive Gebarung										
SU 33	Summe Einzahlungen investive Gebarung							0,00	0,00	0,00
SU 34	Summe Auszahlungen investive Gebarung							0,00	0,00	0,00
SA2	Saldo (2) Geldfluss aus der Investiven Gebarung (33 - 34)							0,00	0,00	0,00
SA3	Saldo (3) Nettofinanzierungssaldo (Saldo 1 + Saldo 2)							-56 672,26	-57 100,00	427,74
Finanzierungstätigkeit										
SU 35	Summe Einzahlungen aus der Finanzierungstätigkeit							0,00	0,00	0,00
SU 36	Summe Auszahlungen aus der Finanzierungstätigkeit							0,00	0,00	0,00
SA4	Saldo (4) Geldfluss aus der Finanzierungstätigkeit (35 - 36)							0,00	0,00	0,00
SA5	Saldo (5) Geldfluss aus der voranschlagswirksamen Gebarung (Saldo 3 + Saldo 4)							-56 672,26	-57 100,00	427,74
41	Allgemeine öffentliche Wohlfahrt									
412	Einrichtungen der Behindertenhilfe									
412000	Einrichtungen der Behindertenhilfe									
Operative Gebarung										
2/412000+811004	Mietertrag Krankenbeihilfe	2115	3115	14	4 226,00	5 000,00	-774,00	4 229,00	5 000,00	-771,00
SU 21 / 31	Summe Erträge / Einzahlungen operative Gebarung				4 226,00	5 000,00	-774,00	4 229,00	5 000,00	-771,00
1/412000-618000	Instandhaltung von sonstigen Anlagen	2224	3224	24	0,00	100,00	-100,00	0,00	100,00	-100,00
1/412000-680000	Planmäßige Abschreibung	2226			1 548,63	1 500,00	48,63	0,00	0,00	0,00

		MVAG MVAG QU			Ergebnisrechnung			Finanzierungsrechnung		
		EH	FH		RA 2020	VA 2020	RA - VA	RA 2020	VA 2020	RA - VA
1/412000-728000	Entgelte für sonstige Leistungen	2225	3225	24	0,00	0,00	0,00	97,15	100,00	-2,85
SU 22 / 32	Summe Aufwendungen / Auszahlungen operative Gebarung				1 548,63	1 600,00	-51,37	97,15	200,00	-102,85
SA 0 / SA 1	(0) Nettoergebnis (21 - 22) / (1) Geldfluss operative Gebarung (31 - 32)				2 677,37	3 400,00	-722,63	4 131,85	4 800,00	-668,15
SU 23	Summe Haushaltsrücklagen				0,00	0,00	0,00	0,00	0,00	0,00
SA00	Nettoergebnis nach Zuw./Entn. Haushaltsrücklagen (Saldo 0 +/- SU23)				2 677,37	3 400,00	-722,63			
Investive Gebarung										
SU 33	Summe Einzahlungen investive Gebarung							0,00	0,00	0,00
SU 34	Summe Auszahlungen investive Gebarung							0,00	0,00	0,00
SA2	Saldo (2) Geldfluss aus der Investiven Gebarung (33 - 34)							0,00	0,00	0,00
SA3	Saldo (3) Nettofinanzierungssaldo (Saldo 1 + Saldo 2)							4 131,85	4 800,00	-668,15
Finanzierungstätigkeit										
SU 35	Summe Einzahlungen aus der Finanzierungstätigkeit							0,00	0,00	0,00
SU 36	Summe Auszahlungen aus der Finanzierungstätigkeit							0,00	0,00	0,00
SA4	Saldo (4) Geldfluss aus der Finanzierungstätigkeit (35 - 36)							0,00	0,00	0,00
SA5	Saldo (5) Geldfluss aus der voranschlagswirksamen Gebarung (Saldo 3 + Saldo 4)							4 131,85	4 800,00	-668,15
419	Sonstige Einrichtungen und Maßnahmen									
419000	Allg. öffentl. Wohlfahrt sonst. Einrichtung u. Maßnahmen									
Operative Gebarung										
2/419000+861005	Umlagen-Zuschuss für SH-Umlage (AEA)	2121	3121	15	155 194,42	155 200,00	-5,58	155 194,42	155 200,00	-5,58
SU 21 / 31	Summe Erträge / Einzahlungen operative Gebarung				155 194,42	155 200,00	-5,58	155 194,42	155 200,00	-5,58
1/419000-751001	Sozialhilfe Wohnsitzbeitrag (AEA)	2231	3231	26	65 339,20	69 900,00	-4 560,80	65 339,20	69 900,00	-4 560,80
1/419000-751100	Sozialhilfebeitrag nach Finanzkraft (AEA)	2231	3231	26	1 856 698,36	1 856 700,00	-1,64	1 856 698,36	1 856 700,00	-1,64
SU 22 / 32	Summe Aufwendungen / Auszahlungen operative Gebarung				1 922 037,56	1 926 600,00	-4 562,44	1 922 037,56	1 926 600,00	-4 562,44
SA 0 / SA 1	(0) Nettoergebnis (21 - 22) / (1) Geldfluss operative Gebarung (31 - 32)				-1 766 843,14	-1 771 400,00	4 556,86	-1 766 843,14	-1 771 400,00	4 556,86
SU 23	Summe Haushaltsrücklagen				0,00	0,00	0,00	0,00	0,00	0,00
SA00	Nettoergebnis nach Zuw./Entn. Haushaltsrücklagen (Saldo 0 +/- SU23)				-1 766 843,14	-1 771 400,00	4 556,86			
Investive Gebarung										
SU 33	Summe Einzahlungen investive Gebarung							0,00	0,00	0,00
SU 34	Summe Auszahlungen investive Gebarung							0,00	0,00	0,00
SA2	Saldo (2) Geldfluss aus der Investiven Gebarung (33 - 34)							0,00	0,00	0,00
SA3	Saldo (3) Nettofinanzierungssaldo (Saldo 1 + Saldo 2)							-1 766 843,14	-1 771 400,00	4 556,86
Finanzierungstätigkeit										
SU 35	Summe Einzahlungen aus der Finanzierungstätigkeit							0,00	0,00	0,00
SU 36	Summe Auszahlungen aus der Finanzierungstätigkeit							0,00	0,00	0,00
SA4	Saldo (4) Geldfluss aus der Finanzierungstätigkeit (35 - 36)							0,00	0,00	0,00

		MVAG MVAG QU			Ergebnisrechnung			Finanzierungsrechnung		
		EH	FH		RA 2020	VA 2020	RA - VA	RA 2020	VA 2020	RA - VA
SA5	Saldo (5) Geldfluss aus der voranschlagswirksamen Gebarung (Saldo 3 + Saldo 4)							-1 766 843,14	-1 771 400,00	4 556,86
42	Freie Wohlfahrt									
426	Flüchtlingshilfe									
426000	Flüchtlingshilfe									
Operative Gebarung										
SU 21 / 31	Summe Erträge / Einzahlungen operative Gebarung				0,00	0,00	0,00	0,00	0,00	0,00
1/426000-729000	Sonstige Aufwendungen	2225	3225	24	0,00	1 000,00	-1 000,00	0,00	1 000,00	-1 000,00
SU 22 / 32	Summe Aufwendungen / Auszahlungen operative Gebarung				0,00	1 000,00	-1 000,00	0,00	1 000,00	-1 000,00
SA 0 / SA 1	(0) Nettoergebnis (21 - 22) / (1) Geldfluss operative Gebarung (31 - 32)				0,00	-1 000,00	1 000,00	0,00	-1 000,00	1 000,00
SU 23	Summe Haushaltsrücklagen				0,00	0,00	0,00	0,00	0,00	0,00
SA00	Nettoergebnis nach Zuw./Entn. Haushaltsrücklagen (Saldo 0 +/- SU23)				0,00	-1 000,00	1 000,00			
Investive Gebarung										
SU 33	Summe Einzahlungen investive Gebarung							0,00	0,00	0,00
SU 34	Summe Auszahlungen investive Gebarung							0,00	0,00	0,00
SA2	Saldo (2) Geldfluss aus der Investiven Gebarung (33 - 34)							0,00	0,00	0,00
SA3	Saldo (3) Nettofinanzierungssaldo (Saldo 1 + Saldo 2)							0,00	-1 000,00	1 000,00
Finanzierungstätigkeit										
SU 35	Summe Einzahlungen aus der Finanzierungstätigkeit							0,00	0,00	0,00
SU 36	Summe Auszahlungen aus der Finanzierungstätigkeit							0,00	0,00	0,00
SA4	Saldo (4) Geldfluss aus der Finanzierungstätigkeit (35 - 36)							0,00	0,00	0,00
SA5	Saldo (5) Geldfluss aus der voranschlagswirksamen Gebarung (Saldo 3 + Saldo 4)							0,00	-1 000,00	1 000,00
429	Sonstige Einrichtungen und Maßnahmen									
429000	Freie Wohlfahrt sonst. Einrichtung u. Maßnahmen									
Operative Gebarung										
2/429000+808003	Veräußerung von Waren - Gemeindehonig	2116	3116	16	516,00	200,00	316,00	516,00	200,00	316,00
2/429000+861000	Transfers von Ländern, Landesfonds und Landeskammern	2121	3121	15	0,00	1 000,00	-1 000,00	0,00	1 000,00	-1 000,00
2/429000+868000	Transfers von privaten Haushalten	2124	3124	16	6 623,15	300,00	6 323,15	6 623,15	300,00	6 323,15
SU 21 / 31	Summe Erträge / Einzahlungen operative Gebarung				7 139,15	1 500,00	5 639,15	7 139,15	1 500,00	5 639,15
1/429000-728000	Entgelte für sonstige Leistungen	2225	3225	24	4 790,85	5 000,00	-209,15	4 790,85	5 000,00	-209,15
1/429000-728023	sonstiger Aufwand div. Veranstaltungen	2225	3225	24	1 413,42	5 500,00	-4 086,58	1 556,19	5 500,00	-3 943,81
1/429000-728027	sonstiger Aufwand Trauerspende	2225	3225	24	3 990,00	5 000,00	-1 010,00	3 990,00	5 000,00	-1 010,00
1/429000-729028	Interne Leistungsverrechnung Weihnachtsfeier	2225	3225	24	0,00	500,00	-500,00	0,00	500,00	-500,00

		MVAG MVAG QU			Ergebnisrechnung			Finanzierungsrechnung		
		EH	FH	QU	RA 2020	VA 2020	RA - VA	RA 2020	VA 2020	RA - VA
1/429000-729038	Interne Leistungsverrechnung Pensionisten	2225	3225	24	0,00	700,00	-700,00	0,00	700,00	-700,00
1/429000-768000	Sonstige Transfers an private Haushalte	2234	3234	27	47 615,57	60 000,00	-12 384,43	48 424,12	60 000,00	-11 575,88
SU 22 / 32	Summe Aufwendungen / Auszahlungen operative Gebarung				57 809,84	76 700,00	-18 890,16	58 761,16	76 700,00	-17 938,84
SA 0 / SA 1	(0) Nettoergebnis (21 - 22) / (1) Geldfluss operative Gebarung (31 - 32)				-50 670,69	-75 200,00	24 529,31	-51 622,01	-75 200,00	23 577,99
SU 23	Summe Haushaltsrücklagen				0,00	0,00	0,00	0,00	0,00	0,00
SA00	Nettoergebnis nach Zuw./Entn. Haushaltsrücklagen (Saldo 0 +/- SU23)				-50 670,69	-75 200,00	24 529,31			
Investive Gebarung										
SU 33	Summe Einzahlungen investive Gebarung							0,00	0,00	0,00
SU 34	Summe Auszahlungen investive Gebarung							0,00	0,00	0,00
SA2	Saldo (2) Geldfluss aus der Investiven Gebarung (33 - 34)							0,00	0,00	0,00
SA3	Saldo (3) Nettofinanzierungssaldo (Saldo 1 + Saldo 2)							-51 622,01	-75 200,00	23 577,99
Finanzierungstätigkeit										
SU 35	Summe Einzahlungen aus der Finanzierungstätigkeit							0,00	0,00	0,00
SU 36	Summe Auszahlungen aus der Finanzierungstätigkeit							0,00	0,00	0,00
SA4	Saldo (4) Geldfluss aus der Finanzierungstätigkeit (35 - 36)							0,00	0,00	0,00
SA5	Saldo (5) Geldfluss aus der voranschlagswirksamen Gebarung (Saldo 3 + Saldo 4)							-51 622,01	-75 200,00	23 577,99
43	Jugendwohlfahrt									
439	Sonstige Einrichtungen und Maßnahmen									
439000	Jugendwohlfahrt sonst. Einrichtung u. Maßnahmen									
Operative Gebarung										
SU 21 / 31	Summe Erträge / Einzahlungen operative Gebarung				0,00	0,00	0,00	0,00	0,00	0,00
1/439000-728000	Entgelte für sonstige Leistungen	2225	3225	24	2 940,00	3 000,00	-60,00	2 940,00	3 000,00	-60,00
1/439000-751003	Kinder- u. Jugendhilfe-Umlage (AEA)	2231	3231	26	273 705,23	273 700,00	5,23	273 705,23	273 700,00	5,23
SU 22 / 32	Summe Aufwendungen / Auszahlungen operative Gebarung				276 645,23	276 700,00	-54,77	276 645,23	276 700,00	-54,77
SA 0 / SA 1	(0) Nettoergebnis (21 - 22) / (1) Geldfluss operative Gebarung (31 - 32)				-276 645,23	-276 700,00	54,77	-276 645,23	-276 700,00	54,77
SU 23	Summe Haushaltsrücklagen				0,00	0,00	0,00	0,00	0,00	0,00
SA00	Nettoergebnis nach Zuw./Entn. Haushaltsrücklagen (Saldo 0 +/- SU23)				-276 645,23	-276 700,00	54,77			
Investive Gebarung										
SU 33	Summe Einzahlungen investive Gebarung							0,00	0,00	0,00
SU 34	Summe Auszahlungen investive Gebarung							0,00	0,00	0,00
SA2	Saldo (2) Geldfluss aus der Investiven Gebarung (33 - 34)							0,00	0,00	0,00
SA3	Saldo (3) Nettofinanzierungssaldo (Saldo 1 + Saldo 2)							-276 645,23	-276 700,00	54,77
Finanzierungstätigkeit										
SU 35	Summe Einzahlungen aus der Finanzierungstätigkeit							0,00	0,00	0,00
SU 36	Summe Auszahlungen aus der Finanzierungstätigkeit							0,00	0,00	0,00

	MVAG	MVAG QU			Ergebnisrechnung			Finanzierungsrechnung			
		EH	FH		RA 2020	VA 2020	RA - VA	RA 2020	VA 2020	RA - VA	
SA4		Saldo (4) Geldfluss aus der Finanzierungstätigkeit (35 – 36)						0,00	0,00	0,00	
SA5		Saldo (5) Geldfluss aus der voranschlagswirksamen Gebarung (Saldo 3 + Saldo 4)						-276 645,23	-276 700,00	54,77	
46		Familienpolitische Maßnahmen									
469		Sonstige Maßnahmen									
469000		Sonstige familienpolitische Maßnahmen									
Operative Gebarung											
SU 21 / 31		Summe Erträge / Einzahlungen operative Gebarung			0,00	0,00	0,00	0,00	0,00	0,00	
1/469000-413001		Handelswaren Säuglingswäschepaket	2221	3221	23	2 802,00	2 600,00	202,00	2 802,00	2 600,00	202,00
1/469000-728000		Entgelte für sonstige Leistungen	2225	3225	24	1 380,00	4 000,00	-2 620,00	1 380,00	4 000,00	-2 620,00
SU 22 / 32		Summe Aufwendungen / Auszahlungen operative Gebarung			4 182,00	6 600,00	-2 418,00	4 182,00	6 600,00	-2 418,00	
SA 0 / SA 1		(0) Nettoergebnis (21 - 22) / (1) Geldfluss operative Gebarung (31 – 32)			-4 182,00	-6 600,00	2 418,00	-4 182,00	-6 600,00	2 418,00	
SU 23		Summe Haushaltsrücklagen			0,00	0,00	0,00	0,00	0,00	0,00	
SA00		Nettoergebnis nach Zuw./Entn. Haushaltsrücklagen (Saldo 0 +/- SU23)			-4 182,00	-6 600,00	2 418,00				
Investive Gebarung											
SU 33		Summe Einzahlungen investive Gebarung						0,00	0,00	0,00	
SU 34		Summe Auszahlungen investive Gebarung						0,00	0,00	0,00	
SA2		Saldo (2) Geldfluss aus der Investiven Gebarung (33 – 34)						0,00	0,00	0,00	
SA3		Saldo (3) Nettofinanzierungssaldo (Saldo 1 + Saldo 2)						-4 182,00	-6 600,00	2 418,00	
Finanzierungstätigkeit											
SU 35		Summe Einzahlungen aus der Finanzierungstätigkeit						0,00	0,00	0,00	
SU 36		Summe Auszahlungen aus der Finanzierungstätigkeit						0,00	0,00	0,00	
SA4		Saldo (4) Geldfluss aus der Finanzierungstätigkeit (35 – 36)						0,00	0,00	0,00	
SA5		Saldo (5) Geldfluss aus der voranschlagswirksamen Gebarung (Saldo 3 + Saldo 4)						-4 182,00	-6 600,00	2 418,00	

		MVAG MVAG QU			Ergebnisrechnung			Finanzierungsrechnung		
		EH	FH		RA 2020	VA 2020	RA - VA	RA 2020	VA 2020	RA - VA
5 Gesundheit										
51	Gesundheitsdienst									
510	Medizinische Bereichsversorgung									
510000	Medizinische Bereichsversorgung									
Operative Gebarung										
SU 21 / 31	Summe Erträge / Einzahlungen operative Gebarung				0,00	0,00	0,00	0,00	0,00	0,00
1/510000-728000	Entgelte für sonstige Leistungen	2225	3225	24	233,10	500,00	-266,90	233,10	500,00	-266,90
1/510000-728007	sonstiger Aufwand Totenbeschau	2225	3225	24	2 998,42	4 000,00	-1 001,58	3 137,28	4 000,00	-862,72
1/510000-728038	sonstiger Aufwand Covid19-Massentests	2225	3225	24	35 909,89	0,00	35 909,89	27 026,39	0,00	27 026,39
1/510000-751002	Gemeindeärztlicher Dienst (AEA)	2231	3231	26	31 233,21	31 200,00	33,21	31 233,21	31 200,00	33,21
SU 22 / 32	Summe Aufwendungen / Auszahlungen operative Gebarung				70 374,62	35 700,00	34 674,62	61 629,98	35 700,00	25 929,98
SA 0 / SA 1	(0) Nettoergebnis (21 - 22) / (1) Geldfluss operative Gebarung (31 - 32)				-70 374,62	-35 700,00	-34 674,62	-61 629,98	-35 700,00	-25 929,98
SU 23	Summe Haushaltsrücklagen				0,00	0,00	0,00	0,00	0,00	0,00
SA00	Nettoergebnis nach Zuw./Entn. Haushaltsrücklagen (Saldo 0 +/- SU23)				-70 374,62	-35 700,00	-34 674,62			
Investive Gebarung										
SU 33	Summe Einzahlungen investive Gebarung							0,00	0,00	0,00
SU 34	Summe Auszahlungen investive Gebarung							0,00	0,00	0,00
SA2	Saldo (2) Geldfluss aus der Investiven Gebarung (33 - 34)							0,00	0,00	0,00
SA3	Saldo (3) Nettofinanzierungssaldo (Saldo 1 + Saldo 2)							-61 629,98	-35 700,00	-25 929,98
Finanzierungstätigkeit										
SU 35	Summe Einzahlungen aus der Finanzierungstätigkeit							0,00	0,00	0,00
SU 36	Summe Auszahlungen aus der Finanzierungstätigkeit							0,00	0,00	0,00
SA4	Saldo (4) Geldfluss aus der Finanzierungstätigkeit (35 - 36)							0,00	0,00	0,00
SA5	Saldo (5) Geldfluss aus der voranschlagswirksamen Gebarung (Saldo 3 + Saldo 4)							-61 629,98	-35 700,00	-25 929,98
512	Sonstige medizinische Beratung und Betreuung									
512000	Sonst. med. Beratung und Betreuung									
Operative Gebarung										
2/512000+828000	Rückersätze von Aufwendungen	2116	3116	18	63,38	100,00	-36,62	63,38	100,00	-36,62
SU 21 / 31	Summe Erträge / Einzahlungen operative Gebarung				63,38	100,00	-36,62	63,38	100,00	-36,62
1/512000-729000	Sonstige Aufwendungen	2225	3225	24	38 391,68	30 000,00	8 391,68	37 789,43	30 000,00	7 789,43
SU 22 / 32	Summe Aufwendungen / Auszahlungen operative Gebarung				38 391,68	30 000,00	8 391,68	37 789,43	30 000,00	7 789,43
SA 0 / SA 1	(0) Nettoergebnis (21 - 22) / (1) Geldfluss operative Gebarung (31 - 32)				-38 328,30	-29 900,00	-8 428,30	-37 726,05	-29 900,00	-7 826,05
SU 23	Summe Haushaltsrücklagen				0,00	0,00	0,00	0,00	0,00	0,00
SA00	Nettoergebnis nach Zuw./Entn. Haushaltsrücklagen (Saldo 0 +/- SU23)				-38 328,30	-29 900,00	-8 428,30			

	MVAG	MVAG	QU	Ergebnisrechnung			Finanzierungsrechnung			
				EH	FH		RA 2020	VA 2020	RA - VA	RA 2020
Investive Gebarung										
SU 33								0,00	0,00	0,00
SU 34								0,00	0,00	0,00
SA2								0,00	0,00	0,00
SA3								-37 726,05	-29 900,00	-7 826,05
Finanzierungstätigkeit										
SU 35								0,00	0,00	0,00
SU 36								0,00	0,00	0,00
SA4								0,00	0,00	0,00
SA5								-37 726,05	-29 900,00	-7 826,05
513 Desinfektionsanstalten										
513000 Desinfektionsanstalten										
Operative Gebarung										
SU 21 / 31								0,00	0,00	0,00
1/513000-728000				2225	3225	24		0,00	800,00	-800,00
SU 22 / 32								0,00	800,00	-800,00
SA 0 / SA 1								0,00	-800,00	800,00
SU 23								0,00	0,00	0,00
SA00								0,00	-800,00	800,00
Investive Gebarung										
SU 33								0,00	0,00	0,00
SU 34								0,00	0,00	0,00
SA2								0,00	0,00	0,00
SA3								0,00	-800,00	800,00
Finanzierungstätigkeit										
SU 35								0,00	0,00	0,00
SU 36								0,00	0,00	0,00
SA4								0,00	0,00	0,00
SA5								0,00	-800,00	800,00
516 Schulgesundheitsdienst										
516000 Schulgesundheitsdienst										
Operative Gebarung										
SU 21 / 31								0,00	0,00	0,00
1/516000-728011				2225	3225	24		2 942,44	3 000,00	-57,56
1/516000-728012				2225	3225	24		3 052,92	3 000,00	52,92

		MVAG MVAG QU			Ergebnisrechnung			Finanzierungsrechnung		
		EH	FH		RA 2020	VA 2020	RA - VA	RA 2020	VA 2020	RA - VA
1/516000-728013	sonstiger Aufwand Schularzt NMS	2225	3225	24	4 028,40	4 000,00	28,40	4 028,40	4 000,00	28,40
SU 22 / 32	Summe Aufwendungen / Auszahlungen operative Gebarung				10 023,76	10 000,00	23,76	10 023,76	10 000,00	23,76
SA 0 / SA 1	(0) Nettoergebnis (21 - 22) / (1) Geldfluss operative Gebarung (31 - 32)				-10 023,76	-10 000,00	-23,76	-10 023,76	-10 000,00	-23,76
SU 23	Summe Haushaltsrücklagen				0,00	0,00	0,00	0,00	0,00	0,00
SA00	Nettoergebnis nach Zuw./Entn. Haushaltsrücklagen (Saldo 0 +/- SU23)				-10 023,76	-10 000,00	-23,76			
Investive Gebarung										
SU 33	Summe Einzahlungen investive Gebarung							0,00	0,00	0,00
SU 34	Summe Auszahlungen investive Gebarung							0,00	0,00	0,00
SA2	Saldo (2) Geldfluss aus der Investiven Gebarung (33 - 34)							0,00	0,00	0,00
SA3	Saldo (3) Nettofinanzierungssaldo (Saldo 1 + Saldo 2)							-10 023,76	-10 000,00	-23,76
Finanzierungstätigkeit										
SU 35	Summe Einzahlungen aus der Finanzierungstätigkeit							0,00	0,00	0,00
SU 36	Summe Auszahlungen aus der Finanzierungstätigkeit							0,00	0,00	0,00
SA4	Saldo (4) Geldfluss aus der Finanzierungstätigkeit (35 - 36)							0,00	0,00	0,00
SA5	Saldo (5) Geldfluss aus der voranschlagswirksamen Gebarung (Saldo 3 + Saldo 4)							-10 023,76	-10 000,00	-23,76
52 Umweltschutz										
520 Natur- und Landschaftsschutz										
520000 Natur- und Landschaftsschutz										
Operative Gebarung										
2/520000+808000	Veräußerungen von Waren	2116	3116	16	1,00	0,00	1,00	1,00	0,00	1,00
2/520000+829000	Sonstige Erträge	2116	3116	18	100,30	1 500,00	-1 399,70	100,30	1 500,00	-1 399,70
SU 21 / 31	Summe Erträge / Einzahlungen operative Gebarung				101,30	1 500,00	-1 398,70	101,30	1 500,00	-1 398,70
1/520000-613000	Instandhaltung von sonstigen Grundstückseinrichtungen	2224	3224	24	28 036,19	52 000,00	-23 963,81	28 036,19	52 000,00	-23 963,81
1/520000-680000	Planmäßige Abschreibung	2226			3 655,75	3 700,00	-44,25	0,00	0,00	0,00
1/520000-728019	sonstiger Aufwand Digitalisierungsleistungen	2225	3225	24	16 791,24	15 000,00	1 791,24	17 680,00	15 000,00	2 680,00
1/520000-728035	sonstiger Aufwand Klimakompass	2225	3225	24	2 099,00	2 100,00	-1,00	2 099,00	2 100,00	-1,00
1/520000-729000	Sonstige Aufwendungen	2225	3225	24	0,00	1 000,00	-1 000,00	0,00	1 000,00	-1 000,00
1/520000-729099	Interne Leistungsverrechnung Aktion Saubere Gemeinde	2225	3225	24	0,00	2 000,00	-2 000,00	0,00	2 000,00	-2 000,00
SU 22 / 32	Summe Aufwendungen / Auszahlungen operative Gebarung				50 582,18	75 800,00	-25 217,82	47 815,19	72 100,00	-24 284,81
SA 0 / SA 1	(0) Nettoergebnis (21 - 22) / (1) Geldfluss operative Gebarung (31 - 32)				-50 480,88	-74 300,00	23 819,12	-47 713,89	-70 600,00	22 886,11
SU 23	Summe Haushaltsrücklagen				0,00	0,00	0,00	0,00	0,00	0,00
SA00	Nettoergebnis nach Zuw./Entn. Haushaltsrücklagen (Saldo 0 +/- SU23)				-50 480,88	-74 300,00	23 819,12			
Investive Gebarung										
SU 33	Summe Einzahlungen investive Gebarung							0,00	0,00	0,00

		MVAG			Ergebnisrechnung			Finanzierungsrechnung		
		EH	FH	QU	RA 2020	VA 2020	RA - VA	RA 2020	VA 2020	RA - VA
SU 34	Summe Auszahlungen investive Gebarung							0,00	0,00	0,00
SA2	Saldo (2) Geldfluss aus der Investiven Gebarung (33 – 34)							0,00	0,00	0,00
SA3	Saldo (3) Nettofinanzierungssaldo (Saldo 1 + Saldo 2)							-47 713,89	-70 600,00	22 886,11
Finanzierungstätigkeit										
SU 35	Summe Einzahlungen aus der Finanzierungstätigkeit							0,00	0,00	0,00
SU 36	Summe Auszahlungen aus der Finanzierungstätigkeit							0,00	0,00	0,00
SA4	Saldo (4) Geldfluss aus der Finanzierungstätigkeit (35 – 36)							0,00	0,00	0,00
SA5	Saldo (5) Geldfluss aus der voranschlagswirksamen Gebarung (Saldo 3 + Saldo 4)							-47 713,89	-70 600,00	22 886,11
53	Rettungs- und Warndienste									
530	Rettungsdienste									
530000	Rettungsdienste									
Operative Gebarung										
2/530000+811000	Miet- und Pächtertrag	2115	3115	14	10 958,04	5 100,00	5 858,04	10 958,04	5 100,00	5 858,04
2/530000+811001	Betriebskosteneinnahmen Rotes Kreuz	2115	3115	14	8 288,16	4 100,00	4 188,16	8 288,16	4 100,00	4 188,16
2/530000+817000	Erträge aus der Auflösung von sonstigen Rückstellungen	2117			212,95	0,00	212,95	0,00	0,00	0,00
2/530000+863001	Transfers von AMS	2121	3121	15	816,08	600,00	216,08	816,08	600,00	216,08
SU 21 / 31	Summe Erträge / Einzahlungen operative Gebarung				20 275,23	9 800,00	10 475,23	20 062,28	9 800,00	10 262,28
1/530000-5	Personalkonten verdichtet	22	32		1 786,01	1 900,00	-113,99	1 684,65	1 900,00	-215,35
1/530000-614000	Instandhaltung von Gebäuden und Bauten	2224	3224	24	3 735,88	5 000,00	-1 264,12	6 878,94	5 000,00	1 878,94
1/530000-670000	Versicherungen	2222	3222	24	902,83	500,00	402,83	902,83	500,00	402,83
1/530000-680000	Planmäßige Abschreibung	2226			1 047,48	1 000,00	47,48	0,00	0,00	0,00
1/530000-700314	Betriebskosten Musikheim/Rettungsstation	2223	3223	24	0,00	1 000,00	-1 000,00	0,00	1 000,00	-1 000,00
1/530000-710000	Öffentliche Abgaben, ohne Gebühren gemäß FAG	2225	3225	24	734,72	700,00	34,72	734,72	700,00	34,72
1/530000-711001	Gebühren Grundsteuer	2225	3225	24	590,84	600,00	-9,16	590,84	600,00	-9,16
1/530000-711002	Gebühren Kanal	2225	3225	24	888,82	900,00	-11,18	888,82	900,00	-11,18
1/530000-757000	Transfers an private Organisationen ohne Erwerbszweck	2234	3234	27	92 840,00	91 800,00	1 040,00	92 840,00	91 800,00	1 040,00
SU 22 / 32	Summe Aufwendungen / Auszahlungen operative Gebarung				102 526,58	103 400,00	-873,42	104 520,80	102 400,00	2 120,80
SA 0 / SA 1	(0) Nettoergebnis (21 - 22) / (1) Geldfluss operative Gebarung (31 – 32)				-82 251,35	-93 600,00	11 348,65	-84 458,52	-92 600,00	8 141,48
SU 23	Summe Haushaltsrücklagen				0,00	0,00	0,00	0,00	0,00	0,00
SA00	Nettoergebnis nach Zuw./Entn. Haushaltsrücklagen (Saldo 0 +/- SU23)				-82 251,35	-93 600,00	11 348,65			
Investive Gebarung										
SU 33	Summe Einzahlungen investive Gebarung							0,00	0,00	0,00

	MVAG	MVAG	QU	Ergebnisrechnung			Finanzierungsrechnung			
				EH	FH		RA 2020	VA 2020	RA - VA	RA 2020
SU 34								0,00	0,00	0,00
SA2								0,00	0,00	0,00
SA3								-84 458,52	-92 600,00	8 141,48
Finanzierungstätigkeit										
SU 35								0,00	0,00	0,00
SU 36								0,00	0,00	0,00
SA4								0,00	0,00	0,00
SA5								-84 458,52	-92 600,00	8 141,48
56 Krankenanstalten anderer Rechtsträger										
562 Sprengelbeiträge										
562000 Beitr.d.Gmd.als.Krankenanst. Sprengel										
Operative Gebarung										
SU 21 / 31								0,00	0,00	0,00
1/562000-752001	NÖKAS-Umlage (AEA)	2231	3231	26	2 872 816,86	2 873 000,00	-183,14	2 872 816,86	2 873 000,00	-183,14
SU 22 / 32					2 872 816,86	2 873 000,00	-183,14	2 872 816,86	2 873 000,00	-183,14
SA 0 / SA 1					(0) Nettoergebnis (21 - 22) / (1) Geldfluss operative Gebarung (31 - 32)			-2 872 816,86	-2 873 000,00	183,14
SU 23					Summe Haushaltsrücklagen			0,00	0,00	0,00
SA00					Nettoergebnis nach Zuw./Entn. Haushaltsrücklagen (Saldo 0 +/- SU23)			-2 872 816,86	-2 873 000,00	183,14
Investive Gebarung										
SU 33								0,00	0,00	0,00
SU 34								0,00	0,00	0,00
SA2								0,00	0,00	0,00
SA3								-2 872 816,86	-2 873 000,00	183,14
Finanzierungstätigkeit										
SU 35								0,00	0,00	0,00
SU 36								0,00	0,00	0,00
SA4								0,00	0,00	0,00
SA5								-2 872 816,86	-2 873 000,00	183,14
562100 Beitrag Kranken- Anstaltensprengel										
Operative Gebarung										
SU 21 / 31								0,00	0,00	0,00
1/562100-752002	NÖKAS-Verwaltungsaufwand (AEA)	2231	3231	26	49,28	0,00	49,28	49,28	0,00	49,28
SU 22 / 32					49,28	0,00	49,28	49,28	0,00	49,28
SA 0 / SA 1					(0) Nettoergebnis (21 - 22) / (1) Geldfluss operative Gebarung (31 - 32)			-49,28	0,00	-49,28
SU 23					Summe Haushaltsrücklagen			0,00	0,00	0,00

	MVAG	MVAG QU	Ergebnisrechnung			Finanzierungsrechnung				
			EH	FH	RA 2020	VA 2020	RA - VA	RA 2020	VA 2020	RA - VA
SA00					-49,28	0,00	-49,28			
			Nettoergebnis nach Zuw./Entn. Haushaltsrücklagen (Saldo 0 +/- SU23)							
Investive Gebarung										
SU 33								0,00	0,00	0,00
			Summe Einzahlungen investive Gebarung							
SU 34								0,00	0,00	0,00
			Summe Auszahlungen investive Gebarung							
SA2								0,00	0,00	0,00
			Saldo (2) Geldfluss aus der Investiven Gebarung (33 – 34)							
SA3								-49,28	0,00	-49,28
			Saldo (3) Nettofinanzierungssaldo (Saldo 1 + Saldo 2)							
Finanzierungstätigkeit										
SU 35								0,00	0,00	0,00
			Summe Einzahlungen aus der Finanzierungstätigkeit							
SU 36								0,00	0,00	0,00
			Summe Auszahlungen aus der Finanzierungstätigkeit							
SA4								0,00	0,00	0,00
			Saldo (4) Geldfluss aus der Finanzierungstätigkeit (35 – 36)							
SA5								-49,28	0,00	-49,28
			Saldo (5) Geldfluss aus der voranschlagswirksamen Gebarung (Saldo 3 + Saldo 4)							

		MVAG	MVAG	QU	Ergebnisrechnung			Finanzierungsrechnung		
		EH	FH		RA 2020	VA 2020	RA - VA	RA 2020	VA 2020	RA - VA
6 Straßen- und Wasserbau, Verkehr										
61	Straßenbau									
612	Gemeindestraßen									
612000	Gemeindestraßen									
Operative Gebarung										
2/612000+808002	Veräußerung von Waren - Hausnummerntafeln	2116	3116	16	173,88	200,00	-26,12	173,88	200,00	-26,12
2/612000+813000	Erträge aus der Auflösung von Investitionszuschüssen (Kapitaltransfers)	2127			875,00	900,00	-25,00	0,00	0,00	0,00
2/612000+816000	Kostenbeiträge (Kostenersätze) für sonstige Leistungen	2114	3114	13	84,00	100,00	-16,00	84,00	100,00	-16,00
2/612000+861001	Transfers von Land NÖ - FSA	2121	3121	15	1 096,82	1 100,00	-3,18	1 096,82	1 100,00	-3,18
6/612000+871000	Kapitaltransfers aus Gemeinde-Bedarfszuweisungsmittel	2121	3121	33	100 000,00	150 000,00	-50 000,00	100 000,00	150 000,00	-50 000,00
SU 21 / 31	Summe Erträge / Einzahlungen operative Gebarung				102 229,70	152 300,00	-50 070,30	101 354,70	151 400,00	-50 045,30
1/612000-413002	Handelswaren Hausnummerntafeln	2221	3221	23	282,96	300,00	-17,04	282,96	300,00	-17,04
1/612000-600000	Energiebezüge (Strom Abstaten)	2222	3222	24	0,00	0,00	0,00	2,41	0,00	2,41
1/612000-600001	Energiebezüge Strom	2222	3222	24	336,77	400,00	-63,23	268,80	400,00	-131,20
1/612000-611000	Instandhaltung von Straßenbauten	2224	3224	24	135 156,55	180 000,00	-44 843,45	157 356,18	230 000,00	-72 643,82
1/612000-640002	Rechts- und Beratungsaufwand Ziviltechniker u. Prüfmaßnahmen	2222	3222	24	7 197,91	10 000,00	-2 802,09	22 275,53	25 000,00	-2 724,47
1/612000-650000	Zinsen für Finanzschulden in Euro	2241	3241	25	6 874,13	6 800,00	74,13	6 874,13	6 800,00	74,13
1/612000-650020	Zinsen DL 619/1000500 Straßenbau (genehmigungsfrei)	2241	3241	25	1 167,57	1 600,00	-432,43	1 167,57	1 600,00	-432,43
1/612000-650030	Zinsen DL 619/1000500 Straßenbau	2241	3241	25	4 869,55	6 500,00	-1 630,45	4 869,55	6 500,00	-1 630,45
1/612000-680000	Planmäßige Abschreibung	2226			1 146 220,28	1 148 900,00	-2 679,72	0,00	0,00	0,00
1/612000-728000	Entgelte für sonstige Leistungen	2225	3225	24	78 090,75	66 500,00	11 590,75	78 090,75	66 500,00	11 590,75
1/612000-729099	Interne Leistungsverrechnung	2225	3225	24	2 015,15	2 000,00	15,15	2 015,15	2 000,00	15,15
SU 22 / 32	Summe Aufwendungen / Auszahlungen operative Gebarung				1 382 211,62	1 423 000,00	-40 788,38	273 203,03	339 100,00	-65 896,97
SA 0 / SA 1	(0) Nettoergebnis (21 - 22) / (1) Geldfluss operative Gebarung (31 - 32)				-1 279 981,92	-1 270 700,00	-9 281,92	-171 848,33	-187 700,00	15 851,67
6/612000+894000	Entnahmen von zweckgebundenen Haushaltsrücklagen	2301			286 326,65	0,00	286 326,65	0,00	0,00	0,00
2/612000+894009	Entnahme von zweckgebundenen Haushaltsrücklagen (nicht finanzwirksam)	2301			91 025,50	83 400,00	7 625,50	0,00	0,00	0,00
6/612000+894009	Entnahme von zweckgebundenen Haushaltsrücklagen (nicht finanzwirksam)	2301			135 002,38	258 100,00	-123 097,62	0,00	0,00	0,00
5/612000-794000	Zuweisung an zweckgebundene Haushaltsrücklagen	2401			286 326,65	0,00	-286 326,65	0,00	0,00	0,00

		MVAG			Ergebnisrechnung			Finanzierungsrechnung		
		EH	FH	QU	RA 2020	VA 2020	RA - VA	RA 2020	VA 2020	RA - VA
5/612000-794009	Zuweisung an zweckgebundene Haushaltsrücklagen (nicht finanzwirksam)	2401			98 484,85	147 700,00	49 215,15	0,00	0,00	0,00
SU 23	Summe Haushaltsrücklagen				127 543,03	193 800,00	-66 256,97	0,00	0,00	0,00
SA00	Nettoergebnis nach Zuw./Entn. Haushaltsrücklagen (Saldo 0 +/- SU23)				-1 152 438,89	-1 076 900,00	-75 538,89			
Investive Gebarung										
SU 33	Summe Einzahlungen investive Gebarung							0,00	0,00	0,00
5/612000-002102	Straßenbau "Kohlbacher"		3412	40	0,00	0,00	0,00	218 015,36	270 000,00	-51 984,64
5/612000-002104	Straßenbau TVS-Straße		3412	40	0,00	0,00	0,00	3 920,77	140 000,00	-136 079,23
5/612000-002106	Straßenbau Hauptstraße		3412	40	0,00	0,00	0,00	20 623,90	20 600,00	23,90
5/612000-002107	Straßenbau Projekt Bahndurchlass Viaduktstraße		3412	40	0,00	0,00	0,00	6 480,60	10 000,00	-3 519,40
5/612000-002108	Straßenbau Gumpoldskirchnerstraße		3412	40	0,00	0,00	0,00	98 451,59	70 000,00	28 451,59
5/612000-002110	Straßenbau Am Aignerteich, In der Wögling		3412	40	0,00	0,00	0,00	37 510,16	37 500,00	10,16
5/612000-004999	Straßenbaumaßnahmen zur Niederschlagswasserentsorgung		3412	40	0,00	0,00	0,00	0,00	10 000,00	-10 000,00
SU 34	Summe Auszahlungen investive Gebarung							385 002,38	558 100,00	-173 097,62
SA2	Saldo (2) Geldfluss aus der Investiven Gebarung (33 – 34)							-385 002,38	-558 100,00	173 097,62
SA3	Saldo (3) Nettofinanzierungssaldo (Saldo 1 + Saldo 2)							-556 850,71	-745 800,00	188 949,29
Finanzierungstätigkeit										
6/612000+346000	Investitionsdarlehen von Finanzunternehmen		3514	55	0,00	0,00	0,00	150 000,00	150 000,00	0,00
SU 35	Summe Einzahlungen aus der Finanzierungstätigkeit							150 000,00	150 000,00	0,00
1/612000-346000	Investitionsdarlehen von Finanzunternehmen		3614	65	0,00	0,00	0,00	67 096,17	67 200,00	-103,83
1/612000-346020	Tilgung DL 619/1000500 Straßenbau (genehmigungsfrei)		3614	65	0,00	0,00	0,00	21 231,51	21 000,00	231,51
1/612000-346030	Tilgung DL 619/1000500 Straßenbau		3614	65	0,00	0,00	0,00	88 549,33	87 800,00	749,33
SU 36	Summe Auszahlungen aus der Finanzierungstätigkeit							176 877,01	176 000,00	877,01
SA4	Saldo (4) Geldfluss aus der Finanzierungstätigkeit (35 – 36)							-26 877,01	-26 000,00	-877,01
SA5	Saldo (5) Geldfluss aus der voranschlagswirksamen Gebarung (Saldo 3 + Saldo 4)							-583 727,72	-771 800,00	188 072,28
612200 Grünspace										
Operative Gebarung										
6/612200+861000	Transfers von Ländern, Landesfonds und Landeskammern	2121	3121	15	1 500,00	0,00	1 500,00	1 500,00	0,00	1 500,00
SU 21 / 31	Summe Erträge / Einzahlungen operative Gebarung				1 500,00	0,00	1 500,00	1 500,00	0,00	1 500,00
1/612200-680000	Planmäßige Abschreibung	2226			0,00	10 600,00	-10 600,00	0,00	0,00	0,00
SU 22 / 32	Summe Aufwendungen / Auszahlungen operative Gebarung				0,00	10 600,00	-10 600,00	0,00	0,00	0,00

	MVAG	MVAG QU		Ergebnisrechnung			Finanzierungsrechnung				
		EH	FH	RA 2020	VA 2020	RA - VA	RA 2020	VA 2020	RA - VA		
SA 0 / SA 1		(0) Nettoergebnis (21 - 22) / (1) Geldfluss operative Gebarung (31 - 32)			1 500,00	-10 600,00	12 100,00	1 500,00	0,00	1 500,00	
6/612200+894000		Entnahmen von zweckgebundenen Haushaltsrücklagen	2301		40 642,20	0,00	40 642,20	0,00	0,00	0,00	
6/612200+894009		Entnahme von zweckgebundenen Haushaltsrücklagen (nicht finanzwirksam)	2301		0,00	5 000,00	-5 000,00	0,00	0,00	0,00	
5/612200-794000		Zuweisung an zweckgebundene Haushaltsrücklagen	2401		40 642,20	0,00	-40 642,20	0,00	0,00	0,00	
5/612200-794009		Zuweisung an zweckgebundene Haushaltsrücklagen (nicht finanzwirksam)	2401		1 000,00	0,00	-1 000,00	0,00	0,00	0,00	
SU 23		Summe Haushaltsrücklagen			-1 000,00	5 000,00	-6 000,00	0,00	0,00	0,00	
SA00		Nettoergebnis nach Zuw./Entn. Haushaltsrücklagen (Saldo 0 +/- SU23)			500,00	-5 600,00	6 100,00				
Investive Gebarung											
SU 33		Summe Einzahlungen investive Gebarung						0,00	0,00	0,00	
5/612200-002011		ARGE Thermenradweg	3412	40	0,00	0,00	0,00	500,00	5 000,00	-4 500,00	
SU 34		Summe Auszahlungen investive Gebarung						500,00	5 000,00	-4 500,00	
SA2		Saldo (2) Geldfluss aus der Investiven Gebarung (33 - 34)						-500,00	-5 000,00	4 500,00	
SA3		Saldo (3) Nettofinanzierungssaldo (Saldo 1 + Saldo 2)						1 000,00	-5 000,00	6 000,00	
Finanzierungstätigkeit											
SU 35		Summe Einzahlungen aus der Finanzierungstätigkeit						0,00	0,00	0,00	
SU 36		Summe Auszahlungen aus der Finanzierungstätigkeit						0,00	0,00	0,00	
SA4		Saldo (4) Geldfluss aus der Finanzierungstätigkeit (35 - 36)						0,00	0,00	0,00	
SA5		Saldo (5) Geldfluss aus der voranschlagswirksamen Gebarung (Saldo 3 + Saldo 4)						1 000,00	-5 000,00	6 000,00	
63		Schutzwasserbau									
631		Konkurrenzgewässer									
631000		Konkurrenzgewässer									
Operative Gebarung											
SU 21 / 31		Summe Erträge / Einzahlungen operative Gebarung			0,00	0,00	0,00	0,00	0,00	0,00	
1/631000-726000		Mitgliedsbeiträge an Institutionen	2225	3225	24	19 754,52	20 000,00	-245,48	19 754,52	20 000,00	-245,48
SU 22 / 32		Summe Aufwendungen / Auszahlungen operative Gebarung			19 754,52	20 000,00	-245,48	19 754,52	20 000,00	-245,48	
SA 0 / SA 1		(0) Nettoergebnis (21 - 22) / (1) Geldfluss operative Gebarung (31 - 32)			-19 754,52	-20 000,00	245,48	-19 754,52	-20 000,00	245,48	
SU 23		Summe Haushaltsrücklagen			0,00	0,00	0,00	0,00	0,00	0,00	
SA00		Nettoergebnis nach Zuw./Entn. Haushaltsrücklagen (Saldo 0 +/- SU23)			-19 754,52	-20 000,00	245,48				
Investive Gebarung											
SU 33		Summe Einzahlungen investive Gebarung						0,00	0,00	0,00	
SU 34		Summe Auszahlungen investive Gebarung						0,00	0,00	0,00	

	MVAG	MVAG QU	Ergebnisrechnung			Finanzierungsrechnung					
			EH	FH	RA 2020	VA 2020	RA - VA	RA 2020	VA 2020	RA - VA	
SA2			Saldo (2) Geldfluss aus der Investiven Gebarung (33 – 34)					0,00	0,00	0,00	
SA3			Saldo (3) Nettofinanzierungssaldo (Saldo 1 + Saldo 2)					-19 754,52	-20 000,00	245,48	
Finanzierungstätigkeit											
SU 35			Summe Einzahlungen aus der Finanzierungstätigkeit					0,00	0,00	0,00	
SU 36			Summe Auszahlungen aus der Finanzierungstätigkeit					0,00	0,00	0,00	
SA4			Saldo (4) Geldfluss aus der Finanzierungstätigkeit (35 – 36)					0,00	0,00	0,00	
SA5			Saldo (5) Geldfluss aus der voranschlagswirksamen Gebarung (Saldo 3 + Saldo 4)					-19 754,52	-20 000,00	245,48	
639 Sonstige Einrichtungen und Maßnahmen											
639000 Schutzwasserbau sonst. Einrichtung u. Maßnahmen											
Operative Gebarung											
SU 21 / 31			Summe Erträge / Einzahlungen operative Gebarung			0,00	0,00	0,00	0,00	0,00	
1/639000-613000			Instandhaltung von sonstigen Grundstückseinrichtungen	2224 3224 24	8 759,22	6 000,00	2 759,22	5 591,22	6 000,00	-408,78	
SU 22 / 32			Summe Aufwendungen / Auszahlungen operative Gebarung			8 759,22	6 000,00	2 759,22	5 591,22	6 000,00	-408,78
SA 0 / SA 1			(0) Nettoergebnis (21 - 22) / (1) Geldfluss operative Gebarung (31 – 32)			-8 759,22	-6 000,00	-2 759,22	-5 591,22	-6 000,00	408,78
SU 23			Summe Haushaltsrücklagen			0,00	0,00	0,00	0,00	0,00	0,00
SA00			Nettoergebnis nach Zuw./Entn. Haushaltsrücklagen (Saldo 0 +/- SU23)			-8 759,22	-6 000,00	-2 759,22			
Investive Gebarung											
SU 33			Summe Einzahlungen investive Gebarung					0,00	0,00	0,00	
SU 34			Summe Auszahlungen investive Gebarung					0,00	0,00	0,00	
SA2			Saldo (2) Geldfluss aus der Investiven Gebarung (33 – 34)					0,00	0,00	0,00	
SA3			Saldo (3) Nettofinanzierungssaldo (Saldo 1 + Saldo 2)					-5 591,22	-6 000,00	408,78	
Finanzierungstätigkeit											
SU 35			Summe Einzahlungen aus der Finanzierungstätigkeit					0,00	0,00	0,00	
SU 36			Summe Auszahlungen aus der Finanzierungstätigkeit					0,00	0,00	0,00	
SA4			Saldo (4) Geldfluss aus der Finanzierungstätigkeit (35 – 36)					0,00	0,00	0,00	
SA5			Saldo (5) Geldfluss aus der voranschlagswirksamen Gebarung (Saldo 3 + Saldo 4)					-5 591,22	-6 000,00	408,78	
639100 Hochwasserschutzmaßnahmen											
Operative Gebarung											
2/639100+813000			Erträge aus der Auflösung von Investitionszuschüssen (Kapitaltransfers)	2127	9 685,28	9 700,00	-14,72	0,00	0,00	0,00	
SU 21 / 31			Summe Erträge / Einzahlungen operative Gebarung			9 685,28	9 700,00	-14,72	0,00	0,00	0,00
1/639100-680000			Planmäßige Abschreibung	2226	14 789,38	19 800,00	-5 010,62	0,00	0,00	0,00	
SU 22 / 32			Summe Aufwendungen / Auszahlungen operative Gebarung			14 789,38	19 800,00	-5 010,62	0,00	0,00	0,00
SA 0 / SA 1			(0) Nettoergebnis (21 - 22) / (1) Geldfluss operative Gebarung (31 – 32)			-5 104,10	-10 100,00	4 995,90	0,00	0,00	0,00

		MVAG			Ergebnisrechnung			Finanzierungsrechnung		
		EH	FH	QU	RA 2020	VA 2020	RA - VA	RA 2020	VA 2020	RA - VA
6/639100+894009	Entnahme von zweckgebundenen Haushaltsrücklagen (nicht finanzwirksam)	2301			40 522,45	40 500,00	22,45	0,00	0,00	0,00
SU 23	Summe Haushaltsrücklagen				40 522,45	40 500,00	22,45	0,00	0,00	0,00
SA00	Nettoergebnis nach Zuw./Entn. Haushaltsrücklagen (Saldo 0 +/- SU23)				35 418,35	30 400,00	5 018,35			
Investive Gebarung										
SU 33	Summe Einzahlungen investive Gebarung							0,00	0,00	0,00
5/639100-004000	Wasser- und Abwasserbauten und -anlagen		3412	40	0,00	0,00	0,00	40 522,45	40 500,00	22,45
SU 34	Summe Auszahlungen investive Gebarung							40 522,45	40 500,00	22,45
SA2	Saldo (2) Geldfluss aus der Investiven Gebarung (33 – 34)							-40 522,45	-40 500,00	-22,45
SA3	Saldo (3) Nettofinanzierungssaldo (Saldo 1 + Saldo 2)							-40 522,45	-40 500,00	-22,45
Finanzierungstätigkeit										
SU 35	Summe Einzahlungen aus der Finanzierungstätigkeit							0,00	0,00	0,00
SU 36	Summe Auszahlungen aus der Finanzierungstätigkeit							0,00	0,00	0,00
SA4	Saldo (4) Geldfluss aus der Finanzierungstätigkeit (35 – 36)							0,00	0,00	0,00
SA5	Saldo (5) Geldfluss aus der voranschlagswirksamen Gebarung (Saldo 3 + Saldo 4)							-40 522,45	-40 500,00	-22,45
64	Straßenverkehr									
640	Einrichtungen und Maßnahmen nach der Straßenverkehrsordr									
640000	Einrichtungen u. Maßnahmen nach der Straßenverkehrsordnung									
Operative Gebarung										
2/640000+829001	Sonstige Erträge - Versicherungsentschädigung	2116	3116	18	5 074,98	3 000,00	2 074,98	4 144,98	3 000,00	1 144,98
2/640000+829002	Sonstige Erträge - Ersatzleistungen von Dritten	2116	3116	18	97,30	1 000,00	-902,70	249,08	1 000,00	-750,92
6/640000+829912	Sonstige Erträge - Verr. zwischen operativer Gebarung und Projekten (PC 2)	2116	3116	18	12 198,17	15 000,00	-2 801,83	12 198,17	15 000,00	-2 801,83
2/640000+868002	Transfers - Gemeindestraßenstrafen	2124	3124	16	33 418,90	30 000,00	3 418,90	33 418,90	30 000,00	3 418,90
SU 21 / 31	Summe Erträge / Einzahlungen operative Gebarung				50 789,35	49 000,00	1 789,35	50 011,13	49 000,00	1 011,13
1/640000-613000	Instandhaltung von sonstigen Grundstückseinrichtungen	2224	3224	24	9 496,85	10 000,00	-503,15	9 496,85	10 000,00	-503,15
1/640000-680000	Planmäßige Abschreibung	2226			11 437,21	10 300,00	1 137,21	0,00	0,00	0,00
1/640000-728028	sonstiger Aufwand Verkehrskonzept	2225	3225	24	2 070,08	10 000,00	-7 929,92	2 070,08	10 000,00	-7 929,92
1/640000-729000	Sonstige Aufwendungen	2225	3225	24	2 877,52	8 500,00	-5 622,48	7 983,46	8 500,00	-516,54
1/640000-729099	Interne Leistungsverrechnung	2225	3225	24	17 104,98	25 000,00	-7 895,02	17 104,98	25 000,00	-7 895,02
SU 22 / 32	Summe Aufwendungen / Auszahlungen operative Gebarung				42 986,64	63 800,00	-20 813,36	36 655,37	53 500,00	-16 844,63
SA 0 / SA 1	(0) Nettoergebnis (21 - 22) / (1) Geldfluss operative Gebarung (31 – 32)				7 802,71	-14 800,00	22 602,71	13 355,76	-4 500,00	17 855,76

	MVAG	MVAG	QU	Ergebnisrechnung			Finanzierungsrechnung						
				EH	FH		RA 2020	VA 2020	RA - VA	RA 2020	VA 2020	RA - VA	
SU 23													
SA00													
Investive Gebarung													
SU 33													
1/640000-050002													
SU 34													
SA2													
SA3													
Finanzierungstätigkeit													
SU 35													
SU 36													
SA4													
SA5													
649													
649000													
Operative Gebarung													
SU 21 / 31													
1/649000-600001													
1/649000-680000													
1/649000-700100													
1/649000-728000													
SU 22 / 32													
SA 0 / SA 1													
SU 23													
SA00													
Investive Gebarung													
SU 33													
SU 34													
SA2													
SA3													
Finanzierungstätigkeit													
SU 35													
SU 36													
SA4													
SA5													

		MVAG	MVAG	QU	Ergebnisrechnung			Finanzierungsrechnung		
		EH	FH		RA 2020	VA 2020	RA - VA	RA 2020	VA 2020	RA - VA
7 Wirtschaftsförderung										
71	Grundlagenverbesserung in der Land- und Forstwirtschaft									
710	Land- und forstwirtschaftlicher Wegebau									
710000	Land- und forstwirtschaftlicher Wegebau									
Operative Gebarung										
6/710000+829911	Sonstige Erträge - Verr. zwischen operativer Gebarung und Projekten (PC 1)	2116	3116	18	0,00	7 400,00	-7 400,00	0,00	7 400,00	-7 400,00
6/710000+861000	Transfers von Ländern, Landesfonds und Landeskammern	2121	3121	15	1 183,28	1 300,00	-116,72	1 183,28	1 300,00	-116,72
6/710000+871000	Kapitaltransfers aus Gemeinde-Bedarfszuweisungsmittel	2121	3121	33	1 316,72	1 300,00	16,72	1 316,72	1 300,00	16,72
SU 21 / 31	Summe Erträge / Einzahlungen operative Gebarung				2 500,00	10 000,00	-7 500,00	2 500,00	10 000,00	-7 500,00
5/710000-611001	Instandhaltung von Straßenbauten - Güterwege	2224	3224	24	15 261,30	15 300,00	-38,70	15 261,30	15 300,00	-38,70
1/710000-680000	Planmäßige Abschreibung	2226			132 467,33	127 000,00	5 467,33	0,00	0,00	0,00
SU 22 / 32	Summe Aufwendungen / Auszahlungen operative Gebarung				147 728,63	142 300,00	5 428,63	15 261,30	15 300,00	-38,70
SA 0 / SA 1	(0) Nettoergebnis (21 - 22) / (1) Geldfluss operative Gebarung (31 - 32)				-145 228,63	-132 300,00	-12 928,63	-12 761,30	-5 300,00	-7 461,30
6/710000+894009	Entnahme von zweckgebundenen Haushaltsrücklagen (nicht finanzwirksam)	2301			8 457,54	0,00	8 457,54	0,00	0,00	0,00
SU 23	Summe Haushaltsrücklagen				8 457,54	0,00	8 457,54	0,00	0,00	0,00
SA00	Nettoergebnis nach Zuw./Entn. Haushaltsrücklagen (Saldo 0 +/- SU23)				-136 771,09	-132 300,00	-4 471,09			
Investive Gebarung										
SU 33	Summe Einzahlungen investive Gebarung							0,00	0,00	0,00
5/710000-002001	Straßenbauten - Güterwegeprogramm		3412	40	0,00	0,00	0,00	10 957,54	10 000,00	957,54
SU 34	Summe Auszahlungen investive Gebarung							10 957,54	10 000,00	957,54
SA2	Saldo (2) Geldfluss aus der Investiven Gebarung (33 - 34)							-10 957,54	-10 000,00	-957,54
SA3	Saldo (3) Nettofinanzierungssaldo (Saldo 1 + Saldo 2)							-23 718,84	-15 300,00	-8 418,84
Finanzierungstätigkeit										
SU 35	Summe Einzahlungen aus der Finanzierungstätigkeit							0,00	0,00	0,00
SU 36	Summe Auszahlungen aus der Finanzierungstätigkeit							0,00	0,00	0,00
SA4	Saldo (4) Geldfluss aus der Finanzierungstätigkeit (35 - 36)							0,00	0,00	0,00
SA5	Saldo (5) Geldfluss aus der voranschlagswirksamen Gebarung (Saldo 3 + Saldo 4)							-23 718,84	-15 300,00	-8 418,84

		MVAG	MVAG	QU	Ergebnisrechnung			Finanzierungsrechnung		
		EH	FH		RA 2020	VA 2020	RA - VA	RA 2020	VA 2020	RA - VA
74	Sonstige Förderung der Land- und Forstwirtschaft									
747	Jagd und Fischerei									
747000	Jagd und Fischerei									
Operative Gebarung										
2/747000+811100	Miet- und Pächtertrag unbewegliche Sachen	2115	3115	14	0,00	5 200,00	-5 200,00	0,00	5 200,00	-5 200,00
SU 21 / 31	Summe Erträge / Einzahlungen operative Gebarung				0,00	5 200,00	-5 200,00	0,00	5 200,00	-5 200,00
SU 22 / 32	Summe Aufwendungen / Auszahlungen operative Gebarung				0,00	0,00	0,00	0,00	0,00	0,00
SA 0 / SA 1	(0) Nettoergebnis (21 - 22) / (1) Geldfluss operative Gebarung (31 - 32)				0,00	5 200,00	-5 200,00	0,00	5 200,00	-5 200,00
SU 23	Summe Haushaltsrücklagen				0,00	0,00	0,00	0,00	0,00	0,00
SA00	Nettoergebnis nach Zuw./Entn. Haushaltsrücklagen (Saldo 0 +/- SU23)				0,00	5 200,00	-5 200,00			
Investive Gebarung										
SU 33	Summe Einzahlungen investive Gebarung							0,00	0,00	0,00
SU 34	Summe Auszahlungen investive Gebarung							0,00	0,00	0,00
SA2	Saldo (2) Geldfluss aus der Investiven Gebarung (33 - 34)							0,00	0,00	0,00
SA3	Saldo (3) Nettofinanzierungssaldo (Saldo 1 + Saldo 2)							0,00	5 200,00	-5 200,00
Finanzierungstätigkeit										
SU 35	Summe Einzahlungen aus der Finanzierungstätigkeit							0,00	0,00	0,00
SU 36	Summe Auszahlungen aus der Finanzierungstätigkeit							0,00	0,00	0,00
SA4	Saldo (4) Geldfluss aus der Finanzierungstätigkeit (35 - 36)							0,00	0,00	0,00
SA5	Saldo (5) Geldfluss aus der voranschlagswirksamen Gebarung (Saldo 3 + Saldo 4)							0,00	5 200,00	-5 200,00
77	Förderung des Fremdenverkehrs									
770	Einrichtungen zur Förderung des Fremdenverkehrs									
770000	Einrichtungen z. Förderung d. Fremdenverkehrs									
Operative Gebarung										
SU 21 / 31	Summe Erträge / Einzahlungen operative Gebarung				0,00	0,00	0,00	0,00	0,00	0,00
1/770000-729000	Sonstige Aufwendungen	2225	3225	24	0,00	10 000,00	-10 000,00	0,00	10 000,00	-10 000,00
SU 22 / 32	Summe Aufwendungen / Auszahlungen operative Gebarung				0,00	10 000,00	-10 000,00	0,00	10 000,00	-10 000,00
SA 0 / SA 1	(0) Nettoergebnis (21 - 22) / (1) Geldfluss operative Gebarung (31 - 32)				0,00	-10 000,00	10 000,00	0,00	-10 000,00	10 000,00
SU 23	Summe Haushaltsrücklagen				0,00	0,00	0,00	0,00	0,00	0,00
SA00	Nettoergebnis nach Zuw./Entn. Haushaltsrücklagen (Saldo 0 +/- SU23)				0,00	-10 000,00	10 000,00			
Investive Gebarung										
SU 33	Summe Einzahlungen investive Gebarung							0,00	0,00	0,00
SU 34	Summe Auszahlungen investive Gebarung							0,00	0,00	0,00
SA2	Saldo (2) Geldfluss aus der Investiven Gebarung (33 - 34)							0,00	0,00	0,00

		MVAG MVAG QU			Ergebnisrechnung			Finanzierungsrechnung		
		EH	FH		RA 2020	VA 2020	RA - VA	RA 2020	VA 2020	RA - VA
SA3	Saldo (3) Nettofinanzierungssaldo (Saldo 1 + Saldo 2)							0,00	-10 000,00	10 000,00
Finanzierungstätigkeit										
SU 35	Summe Einzahlungen aus der Finanzierungstätigkeit							0,00	0,00	0,00
SU 36	Summe Auszahlungen aus der Finanzierungstätigkeit							0,00	0,00	0,00
SA4	Saldo (4) Geldfluss aus der Finanzierungstätigkeit (35 – 36)							0,00	0,00	0,00
SA5	Saldo (5) Geldfluss aus der voranschlagswirksamen Gebarung (Saldo 3 + Saldo 4)							0,00	-10 000,00	10 000,00
78	Förderung von Handel, Gewerbe und Industrie									
782	Wirtschaftspolitische Maßnahmen									
782000	Wirtschaftspolitische Maßnahmen									
Operative Gebarung										
SU 21 / 31	Summe Erträge / Einzahlungen operative Gebarung				0,00	0,00	0,00	0,00	0,00	0,00
1/782000-728023	sonstiger Aufwand div. Veranstaltungen	2225	3225	24	0,00	5 000,00	-5 000,00	0,00	5 000,00	-5 000,00
1/782000-729000	Sonstige Aufwendungen	2225	3225	24	325 393,20	325 000,00	393,20	325 393,20	325 000,00	393,20
1/782000-775001	Zinsenzuschüsse für Investitionskredite	2233		44	2 135,82	4 000,00	-1 864,18	0,00	0,00	0,00
SU 22 / 32	Summe Aufwendungen / Auszahlungen operative Gebarung				327 529,02	334 000,00	-6 470,98	325 393,20	330 000,00	-4 606,80
SA 0 / SA 1	(0) Nettoergebnis (21 - 22) / (1) Geldfluss operative Gebarung (31 – 32)				-327 529,02	-334 000,00	6 470,98	-325 393,20	-330 000,00	4 606,80
SU 23	Summe Haushaltsrücklagen				0,00	0,00	0,00	0,00	0,00	0,00
SA00	Nettoergebnis nach Zuw./Entn. Haushaltsrücklagen (Saldo 0 +/- SU23)				-327 529,02	-334 000,00	6 470,98			
Investive Gebarung										
SU 33	Summe Einzahlungen investive Gebarung							0,00	0,00	0,00
1/782000-775001	Zinsenzuschüsse für Investitionskredite		3433	44	0,00	0,00	0,00	2 135,82	4 000,00	-1 864,18
SU 34	Summe Auszahlungen investive Gebarung							2 135,82	4 000,00	-1 864,18
SA2	Saldo (2) Geldfluss aus der Investiven Gebarung (33 – 34)							-2 135,82	-4 000,00	1 864,18
SA3	Saldo (3) Nettofinanzierungssaldo (Saldo 1 + Saldo 2)							-327 529,02	-334 000,00	6 470,98
Finanzierungstätigkeit										
SU 35	Summe Einzahlungen aus der Finanzierungstätigkeit							0,00	0,00	0,00
SU 36	Summe Auszahlungen aus der Finanzierungstätigkeit							0,00	0,00	0,00
SA4	Saldo (4) Geldfluss aus der Finanzierungstätigkeit (35 – 36)							0,00	0,00	0,00
SA5	Saldo (5) Geldfluss aus der voranschlagswirksamen Gebarung (Saldo 3 + Saldo 4)							-327 529,02	-334 000,00	6 470,98
789	Sonstige Einrichtungen und Maßnahmen									
789000	Förderung Handel/Gewerbe/Industrie sonst. Einrichtung u. Maßnahmen									
Operative Gebarung										
SU 21 / 31	Summe Erträge / Einzahlungen operative Gebarung				0,00	0,00	0,00	0,00	0,00	0,00
1/789000-729021	Interne Leistungsverrechnung Kirtag	2225	3225	24	379,08	1 000,00	-620,92	379,08	1 000,00	-620,92

		MVAG			Ergebnisrechnung			Finanzierungsrechnung		
		EH	FH	QU	RA 2020	VA 2020	RA - VA	RA 2020	VA 2020	RA - VA
1/789000-757001	Subventionen "IGW" In Guntramsdorf Wirtschaften	2234	3234	27	0,00	3 000,00	-3 000,00	0,00	3 000,00	-3 000,00
SU 22 / 32	Summe Aufwendungen / Auszahlungen operative Gebarung				379,08	4 000,00	-3 620,92	379,08	4 000,00	-3 620,92
SA 0 / SA 1	(0) Nettoergebnis (21 - 22) / (1) Geldfluss operative Gebarung (31 – 32)				-379,08	-4 000,00	3 620,92	-379,08	-4 000,00	3 620,92
SU 23	Summe Haushaltsrücklagen				0,00	0,00	0,00	0,00	0,00	0,00
SA00	Nettoergebnis nach Zuw./Entn. Haushaltsrücklagen (Saldo 0 +/- SU23)				-379,08	-4 000,00	3 620,92			
Investive Gebarung										
SU 33	Summe Einzahlungen investive Gebarung							0,00	0,00	0,00
SU 34	Summe Auszahlungen investive Gebarung							0,00	0,00	0,00
SA2	Saldo (2) Geldfluss aus der Investiven Gebarung (33 – 34)							0,00	0,00	0,00
SA3	Saldo (3) Nettofinanzierungssaldo (Saldo 1 + Saldo 2)							-379,08	-4 000,00	3 620,92
Finanzierungstätigkeit										
SU 35	Summe Einzahlungen aus der Finanzierungstätigkeit							0,00	0,00	0,00
SU 36	Summe Auszahlungen aus der Finanzierungstätigkeit							0,00	0,00	0,00
SA4	Saldo (4) Geldfluss aus der Finanzierungstätigkeit (35 – 36)							0,00	0,00	0,00
SA5	Saldo (5) Geldfluss aus der voranschlagswirksamen Gebarung (Saldo 3 + Saldo 4)							-379,08	-4 000,00	3 620,92

		MVAG MVAG QU			Ergebnisrechnung			Finanzierungsrechnung		
		EH	FH		RA 2020	VA 2020	RA - VA	RA 2020	VA 2020	RA - VA
8 Dienstleistungen										
81	Öffentliche Einrichtungen (soweit nicht dem Abschnitt 85)									
812	WC-Anlagen									
812000	WC-Anlagen									
Operative Gebarung										
SU 21 / 31	Summe Erträge / Einzahlungen operative Gebarung				0,00	0,00	0,00	0,00	0,00	0,00
1/812000-600001	Energiebezüge Strom	2222	3222	24	679,18	1 000,00	-320,82	679,18	1 000,00	-320,82
1/812000-614000	Instandhaltung von Gebäuden und Bauten	2224	3224	24	2 925,74	3 500,00	-574,26	2 925,74	3 500,00	-574,26
1/812000-670000	Versicherungen	2222	3222	24	918,19	600,00	318,19	918,19	600,00	318,19
1/812000-711002	Gebühren Kanal	2225	3225	24	116,40	100,00	16,40	116,40	100,00	16,40
1/812000-711003	Gebühren Wasser	2225	3225	24	171,04	300,00	-128,96	171,04	300,00	-128,96
1/812000-728001	sonstiger Aufwand Reinigungsarbeiten	2225	3225	24	2 764,34	6 000,00	-3 235,66	2 764,34	6 000,00	-3 235,66
1/812000-729099	Interne Leistungsverrechnung	2225	3225	24	0,00	500,00	-500,00	0,00	500,00	-500,00
SU 22 / 32	Summe Aufwendungen / Auszahlungen operative Gebarung				7 574,89	12 000,00	-4 425,11	7 574,89	12 000,00	-4 425,11
SA 0 / SA 1	(0) Nettoergebnis (21 - 22) / (1) Geldfluss operative Gebarung (31 - 32)				-7 574,89	-12 000,00	4 425,11	-7 574,89	-12 000,00	4 425,11
SU 23	Summe Haushaltsrücklagen				0,00	0,00	0,00	0,00	0,00	0,00
SA00	Nettoergebnis nach Zuw./Entn. Haushaltsrücklagen (Saldo 0 +/- SU23)				-7 574,89	-12 000,00	4 425,11			
Investive Gebarung										
SU 33	Summe Einzahlungen investive Gebarung							0,00	0,00	0,00
SU 34	Summe Auszahlungen investive Gebarung							0,00	0,00	0,00
SA2	Saldo (2) Geldfluss aus der Investiven Gebarung (33 - 34)							0,00	0,00	0,00
SA3	Saldo (3) Nettofinanzierungssaldo (Saldo 1 + Saldo 2)							-7 574,89	-12 000,00	4 425,11
Finanzierungstätigkeit										
SU 35	Summe Einzahlungen aus der Finanzierungstätigkeit							0,00	0,00	0,00
SU 36	Summe Auszahlungen aus der Finanzierungstätigkeit							0,00	0,00	0,00
SA4	Saldo (4) Geldfluss aus der Finanzierungstätigkeit (35 - 36)							0,00	0,00	0,00
SA5	Saldo (5) Geldfluss aus der voranschlagswirksamen Gebarung (Saldo 3 + Saldo 4)							-7 574,89	-12 000,00	4 425,11
814	Straßenreinigung									
814000	Straßenreinigung									
Operative Gebarung										
2/814000+816001	Kostenbeiträge - Personalkosten	2114	3114	13	858,00	6 500,00	-5 642,00	0,00	6 500,00	-6 500,00
2/814000+829000	Sonstige Erträge	2116	3116	18	48,00	100,00	-52,00	7 694,03	7 700,00	-5,97
SU 21 / 31	Summe Erträge / Einzahlungen operative Gebarung				906,00	6 600,00	-5 694,00	7 694,03	14 200,00	-6 505,97
1/814000-400000	Geringwertige Wirtschaftsgüter (GWG)	2221	3221	23	0,00	100,00	-100,00	0,00	100,00	-100,00
1/814000-452000	Treibstoffe	2221	3221	23	1 691,42	2 000,00	-308,58	1 691,42	2 000,00	-308,58

		MVAG			Ergebnisrechnung			Finanzierungsrechnung		
		EH	FH	QU	RA 2020	VA 2020	RA - VA	RA 2020	VA 2020	RA - VA
1/814000-613000	Instandhaltung von sonstigen Grundstückseinrichtungen	2224	3224	24	0,00	1 500,00	-1 500,00	0,00	1 500,00	-1 500,00
1/814000-617000	Instandhaltung von Fahrzeugen	2224	3224	24	15 999,70	13 000,00	2 999,70	12 879,94	13 000,00	-120,06
1/814000-670000	Versicherungen	2222	3222	24	1 493,29	1 800,00	-306,71	1 493,29	1 800,00	-306,71
1/814000-680000	Planmäßige Abschreibung	2226			224,25	200,00	24,25	0,00	0,00	0,00
1/814000-705102	Leasingraten Streusalzsilos/MGBL, LV 50180; E:12/2021	2223	3223	24	24 480,00	24 500,00	-20,00	24 480,00	24 500,00	-20,00
1/814000-705202	Leasing - Swingo Kehrmaschine (1486/50400)	2223	3223	24	17 665,92	17 700,00	-34,08	17 665,92	17 700,00	-34,08
1/814000-710002	Öffentliche Abgaben KFZ-Steuer	2225	3225	24	180,00	200,00	-20,00	180,00	200,00	-20,00
1/814000-728000	Entgelte für sonstige Leistungen	2225	3225	24	15 435,50	14 000,00	1 435,50	15 435,50	14 000,00	1 435,50
1/814000-728020	sonstiger Aufwand Streusalz	2225	3225	24	15 241,38	30 000,00	-14 758,62	15 241,38	30 000,00	-14 758,62
1/814000-728021	sonstiger Aufwand Streusplitt	2225	3225	24	226,95	1 500,00	-1 273,05	226,95	1 500,00	-1 273,05
1/814000-729000	Sonstige Aufwendungen	2225	3225	24	1 936,00	2 000,00	-64,00	1 936,00	2 000,00	-64,00
1/814000-729005	Interne Leistungsverrechnung Winterdienst	2225	3225	24	5 127,12	40 000,00	-34 872,88	5 127,12	40 000,00	-34 872,88
1/814000-729013	Interne Leistungsverrechnung Streubehälter	2225	3225	24	557,38	2 000,00	-1 442,62	557,38	2 000,00	-1 442,62
1/814000-729014	Interne Leistungsverrechnung Schneegitter	2225	3225	24	2 403,34	1 500,00	903,34	2 403,34	1 500,00	903,34
1/814000-729099	Interne Leistungsverrechnung	2225	3225	24	31 405,06	40 000,00	-8 594,94	31 405,06	40 000,00	-8 594,94
SU 22 / 32	Summe Aufwendungen / Auszahlungen operative Gebarung				134 067,31	192 000,00	-57 932,69	130 723,30	191 800,00	-61 076,70
SA 0 / SA 1	(0) Nettoergebnis (21 - 22) / (1) Geldfluss operative Gebarung (31 - 32)				-133 161,31	-185 400,00	52 238,69	-123 029,27	-177 600,00	54 570,73
SU 23	Summe Haushaltsrücklagen				0,00	0,00	0,00	0,00	0,00	0,00
SA00	Nettoergebnis nach Zuw./Entn. Haushaltsrücklagen (Saldo 0 +/- SU23)				-133 161,31	-185 400,00	52 238,69			
1/814000-150001	Betriebsstoffe Streusalz		3221	41	0,00	0,00	0,00	-3 398,40	0,00	-3 398,40
SU 22 / 32	Summe Aufwendungen / Auszahlungen operative Gebarung				0,00	0,00	0,00	-3 398,40	0,00	-3 398,40
Investive Gebarung										
SU 33	Summe Einzahlungen investive Gebarung							0,00	0,00	0,00
SU 34	Summe Auszahlungen investive Gebarung							0,00	0,00	0,00
SA2	Saldo (2) Geldfluss aus der Investiven Gebarung (33 - 34)							0,00	0,00	0,00
SA3	Saldo (3) Nettofinanzierungssaldo (Saldo 1 + Saldo 2)							-119 630,87	-177 600,00	57 969,13
Finanzierungstätigkeit										
SU 35	Summe Einzahlungen aus der Finanzierungstätigkeit							0,00	0,00	0,00
SU 36	Summe Auszahlungen aus der Finanzierungstätigkeit							0,00	0,00	0,00
SA4	Saldo (4) Geldfluss aus der Finanzierungstätigkeit (35 - 36)							0,00	0,00	0,00
SA5	Saldo (5) Geldfluss aus der voranschlagswirksamen Gebarung (Saldo 3 + Saldo 4)							-119 630,87	-177 600,00	57 969,13

		MVAG			Ergebnisrechnung			Finanzierungsrechnung		
		EH	FH	QU	RA 2020	VA 2020	RA - VA	RA 2020	VA 2020	RA - VA
815	Park- und Gartenanlagen, Kinderspielplätze									
815000	Park-u. Gartenanlagen, Kinderspielplätze									
Operative Gebarung										
2/815000+816001	Kostenbeiträge - Personalkosten	2114	3114	13	11 544,08	14 000,00	-2 455,92	0,00	14 000,00	-14 000,00
2/815000+817000	Erträge aus der Auflösung von sonstigen Rückstellungen	2117			55,73	0,00	55,73	0,00	0,00	0,00
2/815000+829000	Sonstige Erträge	2116	3116	18	730,00	1 000,00	-270,00	730,00	1 000,00	-270,00
2/815000+829001	Sonstige Erträge - Versicherungsentschädigung	2116	3116	18	441,88	500,00	-58,12	441,88	500,00	-58,12
6/815000+829912	Sonstige Erträge - Verr. zwischen operativer Gebarung und Projekten (PC 2)	2116	3116	18	65,95	5 000,00	-4 934,05	65,95	5 000,00	-4 934,05
SU 21 / 31	Summe Erträge / Einzahlungen operative Gebarung				12 837,64	20 500,00	-7 662,36	1 237,83	20 500,00	-19 262,17
1/815000-400000	Geringwertige Wirtschaftsgüter (GWG)	2221	3221	23	3 838,18	5 000,00	-1 161,82	3 838,18	5 000,00	-1 161,82
1/815000-400002	GWG Dienstkleidung	2221	3221	23	650,34	3 000,00	-2 349,66	650,34	3 000,00	-2 349,66
1/815000-5	Personalkonten verdichtet	22	32		332 382,91	350 400,00	-18 017,09	331 041,26	350 400,00	-19 358,74
1/815000-600001	Energiebezüge Strom	2222	3222	24	133,82	200,00	-66,18	133,82	200,00	-66,18
1/815000-613000	Instandhaltung von sonstigen Grundstückseinrichtungen	2224	3224	24	34 016,55	46 000,00	-11 983,45	92 336,03	105 000,00	-12 663,97
1/815000-616000	Instandhaltung von Maschinen und maschinellen Anlagen	2224	3224	24	1 363,40	5 000,00	-3 636,60	1 363,40	5 000,00	-3 636,60
1/815000-617000	Instandhaltung von Fahrzeugen	2224	3224	24	23 911,53	25 000,00	-1 088,47	21 096,86	25 000,00	-3 903,14
1/815000-631000	Telekommunikationsdienste	2222	3222	24	86,63	0,00	86,63	77,03	0,00	77,03
1/815000-650099	Zinsen Baurecht MGBL GmbH & Co KG	2241	3241	25	46 302,12	45 700,00	602,12	46 302,12	45 700,00	602,12
1/815000-670000	Versicherungen	2222	3222	24	1 656,60	2 900,00	-1 243,40	1 656,60	2 900,00	-1 243,40
1/815000-680000	Planmäßige Abschreibung	2226			13 524,90	18 000,00	-4 475,10	0,00	0,00	0,00
1/815000-700116	Miete Spielplatz F. Novygasse/Rieslinggasse	2223	3223	24	0,00	5 700,00	-5 700,00	0,00	5 700,00	-5 700,00
1/815000-700119	Miete Grdst .957 EZ 2250 (Hartmann)	2223	3223	24	5 446,08	5 500,00	-53,92	5 446,08	5 500,00	-53,92
1/815000-700120	Miete BMX-Bahn	2223	3223	24	0,00	1 900,00	-1 900,00	0,00	1 900,00	-1 900,00
1/815000-710002	Öffentliche Abgaben KFZ-Steuer	2225	3225	24	286,44	500,00	-213,56	286,44	500,00	-213,56
1/815000-711001	Gebühren Grundsteuer	2225	3225	24	1 011,27	200,00	811,27	1 011,27	200,00	811,27
1/815000-711002	Gebühren Kanal	2225	3225	24	193,48	200,00	-6,52	193,48	200,00	-6,52
1/815000-711003	Gebühren Wasser	2225	3225	24	5 225,31	4 200,00	1 025,31	5 225,31	4 200,00	1 025,31
1/815000-711004	Gebühren Müll	2225	3225	24	186,28	200,00	-13,72	186,28	200,00	-13,72
1/815000-724000	Reisegebühren (inkl. Kilometergelder)	2225	3225	24	0,00	100,00	-100,00	0,00	100,00	-100,00
1/815000-729000	Sonstige Aufwendungen	2225	3225	24	653,88	700,00	-46,12	653,88	700,00	-46,12
1/815000-729001	Interne Leistungsverrechnung Grünflächenpflege	2225	3225	24	216 410,23	200 000,00	16 410,23	216 410,23	200 000,00	16 410,23
1/815000-729006	Interne Leistungsverrechnung Straßenreinigung	2225	3225	24	26 704,75	20 000,00	6 704,75	26 704,75	20 000,00	6 704,75

		MVAG MVAG QU			Ergebnisrechnung			Finanzierungsrechnung			
		EH	FH		RA 2020	VA 2020	RA - VA	RA 2020	VA 2020	RA - VA	
1/815000-729099	Interne Leistungsverrechnung	2225	3225	24	*	33 350,55	50 000,00	-16 649,45	33 350,55	50 000,00	-16 649,45
SU 22 / 32	Summe Aufwendungen / Auszahlungen operative Gebarung					747 335,25	790 400,00	-43 064,75	787 963,91	831 400,00	-43 436,09
SA 0 / SA 1	(0) Nettoergebnis (21 - 22) / (1) Geldfluss operative Gebarung (31 - 32)					-734 497,61	-769 900,00	35 402,39	-786 726,08	-810 900,00	24 173,92
SU 23	Summe Haushaltsrücklagen					0,00	0,00	0,00	0,00	0,00	0,00
SA00	Nettoergebnis nach Zuw./Entn. Haushaltsrücklagen (Saldo 0 +/- SU23)					-734 497,61	-769 900,00	35 402,39			
Investive Gebarung											
SU 33	Summe Einzahlungen investive Gebarung								0,00	0,00	0,00
5/815000-000099	Grundstücke - Baurecht MGBL GmbH & Co KG		3412	40		0,00	0,00	0,00	15 140,32	15 700,00	-559,68
1/815000-020000	Maschinen und maschinelle Anlagen		3414	41		0,00	0,00	0,00	0,00	1 000,00	-1 000,00
1/815000-030000	Werkzeuge und sonstige Erzeugungsmittel		3414	41		0,00	0,00	0,00	65,95	2 000,00	-1 934,05
1/815000-040000	Fahrzeuge		3414	41		0,00	0,00	0,00	0,00	2 000,00	-2 000,00
SU 34	Summe Auszahlungen investive Gebarung								15 206,27	20 700,00	-5 493,73
SA2	Saldo (2) Geldfluss aus der Investiven Gebarung (33 - 34)								-15 206,27	-20 700,00	5 493,73
SA3	Saldo (3) Nettofinanzierungssaldo (Saldo 1 + Saldo 2)								-801 932,35	-831 600,00	29 667,65
Finanzierungstätigkeit											
SU 35	Summe Einzahlungen aus der Finanzierungstätigkeit								0,00	0,00	0,00
SU 36	Summe Auszahlungen aus der Finanzierungstätigkeit								0,00	0,00	0,00
SA4	Saldo (4) Geldfluss aus der Finanzierungstätigkeit (35 - 36)								0,00	0,00	0,00
SA5	Saldo (5) Geldfluss aus der voranschlagswirksamen Gebarung (Saldo 3 + Saldo 4)								-801 932,35	-831 600,00	29 667,65
816	Öffentliche Beleuchtung und öffentliche Uhren										
816000	Öffentl. Beleuchtung u. öffentl. Uhren										
Operative Gebarung											
2/816000+829001	Sonstige Erträge - Versicherungsentschädigung	2116	3116	18		5 472,18	5 000,00	472,18	5 472,18	5 000,00	472,18
6/816000+829912	Sonstige Erträge - Verr. zwischen operativer Gebarung und Projekten (PC 2)	2116	3116	18		138 795,12	140 700,00	-1 904,88	138 795,12	140 700,00	-1 904,88
SU 21 / 31	Summe Erträge / Einzahlungen operative Gebarung					144 267,30	145 700,00	-1 432,70	144 267,30	145 700,00	-1 432,70
1/816000-600001	Energiebezüge Strom	2222	3222	24		2 832,92	3 700,00	-867,08	2 832,92	3 700,00	-867,08
1/816000-613000	Instandhaltung von sonstigen Grundstückseinrichtungen	2224	3224	24		3 932,51	5 000,00	-1 067,49	3 932,51	5 000,00	-1 067,49
1/816000-613001	Weihnachtsbeleuchtung	2224	3224	24		0,00	3 000,00	-3 000,00	0,00	3 000,00	-3 000,00
1/816000-614000	Instandhaltung von Gebäuden und Bauten	2224	3224	24		2 361,72	1 500,00	861,72	2 361,72	1 500,00	861,72
1/816000-614500	Energie-Contracting Wienstrom	2224	3224	24		79 367,60	74 800,00	4 567,60	79 367,60	74 800,00	4 567,60
1/816000-680000	Planmäßige Abschreibung	2226				38 640,07	9 300,00	29 340,07	0,00	0,00	0,00

		MVAG MVAG QU			Ergebnisrechnung			Finanzierungsrechnung		
		EH	FH		RA 2020	VA 2020	RA - VA	RA 2020	VA 2020	RA - VA
1/816000-700121	Miete öffentliche Beleuchtung Feldgasse	2223	3223	24	27 936,00	27 900,00	36,00	6 984,00	27 900,00	-20 916,00
SU 22 / 32	Summe Aufwendungen / Auszahlungen operative Gebarung				155 070,82	125 200,00	29 870,82	95 478,75	115 900,00	-20 421,25
SA 0 / SA 1	(0) Nettoergebnis (21 - 22) / (1) Geldfluss operative Gebarung (31 - 32)				-10 803,52	20 500,00	-31 303,52	48 788,55	29 800,00	18 988,55
2/816000+894009	Entnahmen von zweckgebundenen Haushaltsrücklagen (nicht finanzwirksam)	2301			3 860,61	3 900,00	-39,39	0,00	0,00	0,00
6/816000+894009	Entnahme von zweckgebundenen Haushaltsrücklagen (nicht finanzwirksam)	2301			70 228,95	153 500,00	-83 271,05	0,00	0,00	0,00
SU 23	Summe Haushaltsrücklagen				74 089,56	157 400,00	-83 310,44	0,00	0,00	0,00
SA00	Nettoergebnis nach Zuw./Entn. Haushaltsrücklagen (Saldo 0 +/- SU23)				63 286,04	177 900,00	-114 613,96			
Investive Gebarung										
SU 33	Summe Einzahlungen investive Gebarung							0,00	0,00	0,00
5/816000-005000	Anlagen zu Straßenbauten		3412	40	0,00	0,00	0,00	70 228,95	153 500,00	-83 271,05
1/816000-005002	Anlagen zu Straßenbauten - Beleuchtung		3412	40	0,00	0,00	0,00	138 795,12	140 200,00	-1 404,88
1/816000-042000	Amts-, Betriebs- und Geschäftsausstattung		3415	41	0,00	0,00	0,00	0,00	500,00	-500,00
SU 34	Summe Auszahlungen investive Gebarung							209 024,07	294 200,00	-85 175,93
SA2	Saldo (2) Geldfluss aus der Investiven Gebarung (33 - 34)							-209 024,07	-294 200,00	85 175,93
SA3	Saldo (3) Nettofinanzierungssaldo (Saldo 1 + Saldo 2)							-160 235,52	-264 400,00	104 164,48
Finanzierungstätigkeit										
SU 35	Summe Einzahlungen aus der Finanzierungstätigkeit							0,00	0,00	0,00
1/816000-310002	Leasing - öffentl. Beleuchtung Hauptstr. (24458/50120)		3615		0,00	0,00	0,00	38 265,48	38 300,00	-34,52
SU 36	Summe Auszahlungen aus der Finanzierungstätigkeit							38 265,48	38 300,00	-34,52
SA4	Saldo (4) Geldfluss aus der Finanzierungstätigkeit (35 - 36)							-38 265,48	-38 300,00	34,52
SA5	Saldo (5) Geldfluss aus der voranschlagswirksamen Gebarung (Saldo 3 + Saldo 4)							-198 501,00	-302 700,00	104 199,00
817	Friedhöfe (einschließlich Einsegnungshallen und Krematorien)									
817000	Friedhöfe									
Operative Gebarung										
2/817000+817000	Erträge aus der Auflösung von sonstigen Rückstellungen	2117			35 381,67	0,00	35 381,67	0,00	0,00	0,00
2/817000+829000	Sonstige Erträge	2116	3116	18	0,00	100,00	-100,00	0,00	100,00	-100,00
2/817000+829001	Sonstige Erträge - Versicherungsentschädigung	2116	3116	18	533,74	500,00	33,74	533,74	500,00	33,74
2/817000+829002	Sonstige Erträge - Ersatzleistungen von Dritten	2116	3116	18	360,00	400,00	-40,00	360,00	400,00	-40,00

		MVAG	MVAG	QU	Ergebnisrechnung			Finanzierungsrechnung		
		EH	FH		RA 2020	VA 2020	RA - VA	RA 2020	VA 2020	RA - VA
6/817000+829912	Sonstige Erträge - Verr. zwischen operativer Gebarung und Projekten (PC 2)	2116	3116	18	4 188,00	7 500,00	-3 312,00	4 188,00	7 500,00	-3 312,00
2/817000+852001	Gebühren Leichenhalle, -kammer + Inventar (Abg. 33, 34, 37)	2113	3113	12	58 210,00	50 000,00	8 210,00	54 040,00	50 000,00	4 040,00
2/817000+852002	Gebühren Grabstellen (Abg. 21)	2113	3113	12	83 771,10	80 000,00	3 771,10	75 885,40	80 000,00	-4 114,60
2/817000+852004	Gebühren Grabfundament (Abg. 31)	2113	3113	12	13 948,20	20 000,00	-6 051,80	15 940,80	20 000,00	-4 059,20
2/817000+852005	Gebühren Be- und Enterdigung (Abg. 32, 38, 751, 752)	2113	3113	12	66 620,00	60 000,00	6 620,00	63 118,10	60 000,00	3 118,10
2/817000+863001	Transfers von AMS	2121	3121	15	5 148,84	5 100,00	48,84	5 148,84	5 100,00	48,84
SU 21 / 31	Summe Erträge / Einzahlungen operative Gebarung				268 161,55	223 600,00	44 561,55	219 214,88	223 600,00	-4 385,12
1/817000-400000	Geringwertige Wirtschaftsgüter (GWG)	2221	3221	23	870,46	1 500,00	-629,54	890,23	1 500,00	-609,77
1/817000-400002	GWG Dienstkleidung	2221	3221	23	686,89	500,00	186,89	756,16	500,00	256,16
1/817000-452000	Treibstoffe	2221	3221	23	673,07	800,00	-126,93	575,80	800,00	-224,20
1/817000-454000	Reinigungsmittel	2221	3221	23	390,16	500,00	-109,84	390,16	500,00	-109,84
1/817000-459000	Sonstige Verbrauchsgüter	2221	3221	23	46,57	400,00	-353,43	46,57	400,00	-353,43
1/817000-5	Personalkonten verdichtet	22	32		210 353,36	194 700,00	15 653,36	194 788,20	194 700,00	88,20
1/817000-600001	Energiebezüge Strom	2222	3222	24	972,98	1 200,00	-227,02	972,98	1 200,00	-227,02
1/817000-600002	Energiebezüge Gas	2222	3222	24	778,24	1 300,00	-521,76	778,24	1 300,00	-521,76
1/817000-613000	Instandhaltung von sonstigen Grundstückseinrichtungen	2224	3224	24	13 728,00	0,00	13 728,00	15 182,00	7 800,00	7 382,00
1/817000-614000	Instandhaltung von Gebäuden und Bauten	2224	3224	24	4 417,99	6 100,00	-1 682,01	6 367,76	8 000,00	-1 632,24
1/817000-614001	Instandhaltung Gebäude Energiemaßnahmen	2224	3224	24	1 756,64	2 600,00	-843,36	2 183,84	2 600,00	-416,16
1/817000-616000	Instandhaltung von Maschinen und maschinellen Anlagen	2224	3224	24	601,23	1 000,00	-398,77	601,23	1 000,00	-398,77
1/817000-617000	Instandhaltung von Fahrzeugen	2224	3224	24	3 254,30	5 000,00	-1 745,70	3 254,30	5 000,00	-1 745,70
1/817000-618000	Instandhaltung von sonstigen Anlagen	2224	3224	24	1 031,68	1 000,00	31,68	1 031,68	1 000,00	31,68
1/817000-631000	Telekommunikationsdienste	2222	3222	24	1 555,20	1 600,00	-44,80	1 555,20	1 600,00	-44,80
1/817000-670000	Versicherungen	2222	3222	24	1 428,78	1 400,00	28,78	1 428,78	1 400,00	28,78
1/817000-680000	Planmäßige Abschreibung	2226			23 669,92	23 100,00	569,92	0,00	0,00	0,00
1/817000-683000	Buchwerte aus dem Abgang von Sachanlagen und immateriellen Vermögenswerten	2226			25 948,20	0,00	25 948,20	0,00	0,00	0,00
1/817000-705203	Leasing - Carraro Traktor + Geräteträger (5504/50390)	2223	3223	24	6 229,44	6 200,00	29,44	6 229,44	6 200,00	29,44
1/817000-711002	Gebühren Kanal	2225	3225	24	192,84	200,00	-7,16	192,84	200,00	-7,16
1/817000-711003	Gebühren Wasser	2225	3225	24	945,63	500,00	445,63	945,63	500,00	445,63
1/817000-711004	Gebühren Müll	2225	3225	24	15 646,40	15 800,00	-153,60	15 646,40	15 800,00	-153,60
1/817000-724000	Reisegebühren (inkl. Kilometergelder)	2225	3225	24	7,56	200,00	-192,44	7,56	200,00	-192,44
1/817000-728000	Entgelte für sonstige Leistungen	2225	3225	24	78,00	500,00	-422,00	78,00	500,00	-422,00

		MVAG			Ergebnisrechnung			Finanzierungsrechnung		
		EH	FH	QU	RA 2020	VA 2020	RA - VA	RA 2020	VA 2020	RA - VA
1/817000-728002	sonstiger Aufwand Rundfunk- und Fernsehgebühren	2225	3225	24	87,60	100,00	-12,40	87,60	100,00	-12,40
1/817000-729000	Sonstige Aufwendungen	2225	3225	24	0,00	500,00	-500,00	0,00	500,00	-500,00
1/817000-729001	Interne Leistungsverrechnung Grünflächenpflege	2225	3225	24	648,87	0,00	648,87	648,87	0,00	648,87
1/817000-729002	Interne Leistungsverrechnung Gebäudeinstandhaltung	2225	3225	24	564,39	0,00	564,39	564,39	0,00	564,39
1/817000-729004	Interne Leistungsverrechnung Begräbnis	2225	3225	24	3 388,49	0,00	3 388,49	3 388,49	0,00	3 388,49
1/817000-729005	Interne Leistungsverrechnung Winterdienst	2225	3225	24	145,97	0,00	145,97	145,97	0,00	145,97
SU 22 / 32	Summe Aufwendungen / Auszahlungen operative Gebarung				320 098,86	266 700,00	53 398,86	258 738,32	253 300,00	5 438,32
SA 0 / SA 1	(0) Nettoergebnis (21 - 22) / (1) Geldfluss operative Gebarung (31 - 32)				-51 937,31	-43 100,00	-8 837,31	-39 523,44	-29 700,00	-9 823,44
SU 23	Summe Haushaltsrücklagen				0,00	0,00	0,00	0,00	0,00	0,00
SA00	Nettoergebnis nach Zuw./Entn. Haushaltsrücklagen (Saldo 0 +/- SU23)				-51 937,31	-43 100,00	-8 837,31			
Investive Gebarung										
SU 33	Summe Einzahlungen investive Gebarung							0,00	0,00	0,00
1/817000-020000	Maschinen und maschinelle Anlagen		3414	41	0,00	0,00	0,00	0,00	1 000,00	-1 000,00
1/817000-030000	Werkzeuge und sonstige Erzeugungsmittel		3414	41	0,00	0,00	0,00	4 188,00	5 000,00	-812,00
1/817000-042000	Amts-, Betriebs- und Geschäftsausstattung		3415	41	0,00	0,00	0,00	0,00	1 500,00	-1 500,00
SU 34	Summe Auszahlungen investive Gebarung							4 188,00	7 500,00	-3 312,00
SA2	Saldo (2) Geldfluss aus der Investiven Gebarung (33 - 34)							-4 188,00	-7 500,00	3 312,00
SA3	Saldo (3) Nettofinanzierungssaldo (Saldo 1 + Saldo 2)							-43 711,44	-37 200,00	-6 511,44
Finanzierungstätigkeit										
SU 35	Summe Einzahlungen aus der Finanzierungstätigkeit							0,00	0,00	0,00
SU 36	Summe Auszahlungen aus der Finanzierungstätigkeit							0,00	0,00	0,00
SA4	Saldo (4) Geldfluss aus der Finanzierungstätigkeit (35 - 36)							0,00	0,00	0,00
SA5	Saldo (5) Geldfluss aus der voranschlagswirksamen Gebarung (Saldo 3 + Saldo 4)							-43 711,44	-37 200,00	-6 511,44
819	Sonstige öffentliche Einrichtungen									
819000	Sonstige öffentliche Einrichtungen									
Operative Gebarung										
SU 21 / 31	Summe Erträge / Einzahlungen operative Gebarung				0,00	0,00	0,00	0,00	0,00	0,00
1/819000-680000	Planmäßige Abschreibung	2226			2 841,54	2 800,00	41,54	0,00	0,00	0,00
SU 22 / 32	Summe Aufwendungen / Auszahlungen operative Gebarung				2 841,54	2 800,00	41,54	0,00	0,00	0,00
SA 0 / SA 1	(0) Nettoergebnis (21 - 22) / (1) Geldfluss operative Gebarung (31 - 32)				-2 841,54	-2 800,00	-41,54	0,00	0,00	0,00
SU 23	Summe Haushaltsrücklagen				0,00	0,00	0,00	0,00	0,00	0,00
SA00	Nettoergebnis nach Zuw./Entn. Haushaltsrücklagen (Saldo 0 +/- SU23)				-2 841,54	-2 800,00	-41,54			

		MVAG			Ergebnisrechnung			Finanzierungsrechnung		
		EH	FH	QU	RA 2020	VA 2020	RA - VA	RA 2020	VA 2020	RA - VA
Investive Gebarung										
SU 33	Summe Einzahlungen investive Gebarung							0,00	0,00	0,00
SU 34	Summe Auszahlungen investive Gebarung							0,00	0,00	0,00
SA2	Saldo (2) Geldfluss aus der Investiven Gebarung (33 – 34)							0,00	0,00	0,00
SA3	Saldo (3) Nettofinanzierungssaldo (Saldo 1 + Saldo 2)							0,00	0,00	0,00
Finanzierungstätigkeit										
SU 35	Summe Einzahlungen aus der Finanzierungstätigkeit							0,00	0,00	0,00
SU 36	Summe Auszahlungen aus der Finanzierungstätigkeit							0,00	0,00	0,00
SA4	Saldo (4) Geldfluss aus der Finanzierungstätigkeit (35 – 36)							0,00	0,00	0,00
SA5	Saldo (5) Geldfluss aus der voranschlagswirksamen Gebarung (Saldo 3 + Saldo 4)							0,00	0,00	0,00
82 Betriebsähnliche Einrichtungen und Betriebe										
820 Wirtschaftshöfe										
820000 Bauhof										
Operative Gebarung										
2/820000+816000	Kostenbeiträge (Kostensätze) für sonstige Leistungen	2114	3114	13	14,40	1 000,00	-985,60	14,40	1 000,00	-985,60
2/820000+817000	Erträge aus der Auflösung von sonstigen Rückstellungen	2117			10 699,86	0,00	10 699,86	0,00	0,00	0,00
2/820000+829000	Sonstige Erträge	2116	3116	18	-1 262,44	600,00	-1 862,44	-1 272,94	600,00	-1 872,94
2/820000+829001	Sonstige Erträge - Versicherungsentschädigung	2116	3116	18	6 016,28	500,00	5 516,28	323,08	500,00	-176,92
2/820000+829900	Einnahmen aus interner Leistungsverrechnung	2116	3116	18	739 021,20	729 500,00	9 521,20	739 021,20	729 500,00	9 521,20
6/820000+829912	Sonstige Erträge - Verr. zwischen operativer Gebarung und Projekten (PC 2)	2116	3116	18	8 214,62	13 500,00	-5 285,38	8 214,62	13 500,00	-5 285,38
2/820000+863001	Transfers von AMS	2121	3121	15	6 664,05	5 500,00	1 164,05	6 664,05	5 500,00	1 164,05
SU 21 / 31	Summe Erträge / Einzahlungen operative Gebarung				769 367,97	750 600,00	18 767,97	752 964,41	750 600,00	2 364,41
1/820000-400000	Geringwertige Wirtschaftsgüter (GWG)	2221	3221	23	2 773,33	3 500,00	-726,67	2 476,93	3 500,00	-1 023,07
1/820000-400002	GWG Dienstkleidung	2221	3221	23	3 219,85	2 500,00	719,85	18 192,68	17 500,00	692,68
1/820000-430000	Lebensmittel	2221	3221	23	2 918,00	4 000,00	-1 082,00	2 918,00	4 000,00	-1 082,00
1/820000-452000	Treibstoffe	2221	3221	23	14 263,92	17 000,00	-2 736,08	13 537,07	17 000,00	-3 462,93
1/820000-454000	Reinigungsmittel	2221	3221	23	823,76	1 000,00	-176,24	710,90	1 000,00	-289,10
1/820000-456000	Schreib-, Zeichen- und sonstige Büromittel	2221	3221	23	0,00	500,00	-500,00	0,00	500,00	-500,00
1/820000-459000	Sonstige Verbrauchsgüter	2221	3221	23	6 646,72	7 000,00	-353,28	6 585,19	7 000,00	-414,81
1/820000-5	Personalkonten verdichtet	22	32		899 502,67	897 600,00	1 902,67	870 108,43	897 600,00	-27 491,57
1/820000-600001	Energiebezüge Strom	2222	3222	24	5 215,34	5 400,00	-184,66	5 204,60	5 400,00	-195,40

		MVAG	MVAG	QU	Ergebnisrechnung			Finanzierungsrechnung		
		EH	FH		RA 2020	VA 2020	RA - VA	RA 2020	VA 2020	RA - VA
1/820000-600002	Energiebezüge Gas	2222	3222	24	10 771,24	11 800,00	-1 028,76	10 771,24	11 800,00	-1 028,76
1/820000-614000	Instandhaltung von Gebäuden und Bauten	2224	3224	24	8 611,90	7 000,00	1 611,90	8 625,59	7 000,00	1 625,59
1/820000-614001	Instandhaltung Gebäude Energemaßnahmen	2224	3224	24	2 461,48	2 400,00	61,48	2 867,32	2 400,00	467,32
1/820000-616000	Instandhaltung von Maschinen und maschinellen Anlagen	2224	3224	24	7 348,54	5 000,00	2 348,54	5 140,91	5 000,00	140,91
1/820000-617000	Instandhaltung von Fahrzeugen	2224	3224	24	35 938,86	27 000,00	8 938,86	27 029,48	27 000,00	29,48
1/820000-618000	Instandhaltung von sonstigen Anlagen	2224	3224	24	3 104,79	2 000,00	1 104,79	2 767,19	2 000,00	767,19
1/820000-631000	Telekommunikationsdienste	2222	3222	24	2 360,51	2 300,00	60,51	2 344,55	2 300,00	44,55
1/820000-651000	Zinsaufwand für Finanzierungsleasing	2241	3241	25	107,37	100,00	7,37	107,37	100,00	7,37
1/820000-670000	Versicherungen	2222	3222	24	21 759,69	19 900,00	1 859,69	20 968,96	19 900,00	1 068,96
1/820000-680000	Planmäßige Abschreibung	2226			33 501,31	32 100,00	1 401,31	0,00	0,00	0,00
1/820000-700122	Miete Bauhof Taborgasse	2223	3223	24	18 960,43	17 100,00	1 860,43	6 731,61	17 100,00	-10 368,39
1/820000-700322	Betriebskosten Bauhofhallen Taborgasse	2223	3223	24	12 511,48	13 500,00	-988,52	3 220,08	13 500,00	-10 279,92
1/820000-705204	Leasing - Unimog U20 (5504/50300)	2223	3223	24	15 192,00	15 200,00	-8,00	15 192,00	15 200,00	-8,00
1/820000-705205	Leasing - Fiat Doblo (5504/50310)	2223	3223	24	506,40	800,00	-293,60	506,40	800,00	-293,60
1/820000-705206	Leasing - Mercedes Kipper 310 CDI (5504/50320)	2223	3223	24	2 054,40	2 600,00	-545,60	2 054,40	2 600,00	-545,60
1/820000-705207	Leasing - Containeranlage (22695/50340)	2223	3223	24	14 470,80	14 500,00	-29,20	14 470,80	14 500,00	-29,20
1/820000-705208	Leasing - VW Doka + Aufbau (Pritsche LNF) (5504/50350)	2223	3223	24	6 210,00	6 200,00	10,00	6 210,00	6 200,00	10,00
1/820000-705209	Leasing - Unimog U218 (5504/50360)	2223	3223	24	23 112,00	23 100,00	12,00	23 112,00	23 100,00	12,00
1/820000-705210	Leasing - Renault Master Pritsche (5504/50410)	2223	3223	24	5 042,88	5 000,00	42,88	5 042,88	5 000,00	42,88
1/820000-710000	Öffentliche Abgaben, ohne Gebühren gemäß FAG	2225	3225	24	655,25	1 000,00	-344,75	646,67	1 000,00	-353,33
1/820000-710002	Öffentliche Abgaben KFZ-Steuer	2225	3225	24	597,12	1 000,00	-402,88	597,12	1 000,00	-402,88
1/820000-711000	Gebühr f. d. Benützung v. Gemeindeeinrichtungen u. Anlagen gem. FAG	2225	3225	24	1 094,05	1 200,00	-105,95	1 094,05	1 200,00	-105,95
1/820000-711003	Gebühren Wasser	2225	3225	24	367,45	800,00	-432,55	367,45	800,00	-432,55
1/820000-720000	Kostenbeiträge (Kostenersätze) für Leistungen	2225	3225	24	4 012,07	4 800,00	-787,93	4 012,07	4 800,00	-787,93
1/820000-723000	Amtspauschalien und Repräsentationsaufwendungen	2225	3225	24	0,00	500,00	-500,00	285,00	500,00	-215,00
1/820000-724000	Reisegebühren (inkl. Kilometergelder)	2225	3225	24	307,94	600,00	-292,06	307,94	600,00	-292,06
1/820000-728000	Entgelte für sonstige Leistungen	2225	3225	24	151,47	500,00	-348,53	151,47	500,00	-348,53
1/820000-728001	sonstiger Aufwand Reinigungsarbeiten	2225	3225	24	10 258,33	10 000,00	258,33	11 693,30	10 000,00	1 693,30
1/820000-728002	sonstiger Aufwand Rundfunk- und Fernsehgebühren	2225	3225	24	85,92	100,00	-14,08	85,92	100,00	-14,08

		MVAG			Ergebnisrechnung			Finanzierungsrechnung			
		EH	FH	QU	RA 2020	VA 2020	RA - VA	RA 2020	VA 2020	RA - VA	
1/820000-728004	sonstiger Aufwand Arbeitsmedizin	2225	3225	24	0,00	1 500,00	-1 500,00	0,00	1 500,00	-1 500,00	
1/820000-728026	sonstiger Aufwand Software laufend (Wartung, ...)	2225	3225	24	0,00	400,00	-400,00	0,00	400,00	-400,00	
1/820000-728033	sonstiger Aufwand einjährige Lizenzen	2225	3225	24	145,92	200,00	-54,08	145,92	200,00	-54,08	
1/820000-729000	Sonstige Aufwendungen	2225	3225	24	760,24	1 500,00	-739,76	760,24	1 500,00	-739,76	
1/820000-729001	Interne Leistungsverrechnung Grünflächenpflege	2225	3225	24	*	0,00	1 000,00	-1 000,00	0,00	1 000,00	-1 000,00
1/820000-729002	Interne Leistungsverrechnung Gebäudeinstandhaltung	2225	3225	24	*	7 174,48	4 000,00	3 174,48	7 174,48	4 000,00	3 174,48
1/820000-729035	Interne Leistungsverrechnung Plakatieren	2225	3225	24	*	4 538,16	5 000,00	-461,84	4 538,16	5 000,00	-461,84
1/820000-729042	Interne Leistungsverrechnung Feuerwehr	2225	3225	24	*	300,29	200,00	100,29	300,29	200,00	100,29
1/820000-729045	Interne Leistungsverrechnung Soziales	2225	3225	24	*	4 657,51	3 000,00	1 657,51	4 657,51	3 000,00	1 657,51
1/820000-729046	Interne Leistungsverrechnung Verwaltung	2225	3225	24	*	28 415,89	25 000,00	3 415,89	28 415,89	25 000,00	3 415,89
1/820000-729047	Interne Leistungsverrechnung Diverses	2225	3225	24	*	65 844,97	7 000,00	58 844,97	65 844,97	7 000,00	58 844,97
1/820000-729052	Interne Leistungsverrechnung Personalvertretung	2225	3225	24	*	686,21	1 000,00	-313,79	686,21	1 000,00	-313,79
1/820000-729099	Interne Leistungsverrechnung	2225	3225	24	*	23 353,63	35 000,00	-11 646,37	23 353,63	35 000,00	-11 646,37
SU 22 / 32	Summe Aufwendungen / Auszahlungen operative Gebarung					1 312 796,57	1 251 400,00	61 396,57	1 232 014,87	1 234 300,00	-2 285,13
SA 0 / SA 1	(0) Nettoergebnis (21 - 22) / (1) Geldfluss operative Gebarung (31 - 32)					-543 428,60	-500 800,00	-42 628,60	-479 050,46	-483 700,00	4 649,54
SU 23	Summe Haushaltsrücklagen					0,00	0,00	0,00	0,00	0,00	0,00
SA00	Nettoergebnis nach Zuw./Entn. Haushaltsrücklagen (Saldo 0 +/- SU23)					-543 428,60	-500 800,00	-42 628,60			
Investive Gebarung											
SU 33	Summe Einzahlungen investive Gebarung								0,00	0,00	0,00
1/820000-020000	Maschinen und maschinelle Anlagen		3414	41		0,00	0,00	0,00	0,00	1 000,00	-1 000,00
1/820000-030000	Werkzeuge und sonstige Erzeugungsmittel		3414	41		0,00	0,00	0,00	7 851,53	10 000,00	-2 148,47
1/820000-040000	Fahrzeuge		3414	41		0,00	0,00	0,00	240,54	1 000,00	-759,46
1/820000-042000	Amts-, Betriebs- und Geschäftsausstattung		3415	41		0,00	0,00	0,00	0,00	1 000,00	-1 000,00
1/820000-042200	Einrichtung (Möbel, Haushaltsgeräte, ...)		3415	41		0,00	0,00	0,00	122,55	500,00	-377,45
SU 34	Summe Auszahlungen investive Gebarung								8 214,62	13 500,00	-5 285,38
SA2	Saldo (2) Geldfluss aus der Investiven Gebarung (33 - 34)								-8 214,62	-13 500,00	5 285,38
SA3	Saldo (3) Nettofinanzierungssaldo (Saldo 1 + Saldo 2)								-487 265,08	-497 200,00	9 934,92
Finanzierungstätigkeit											
SU 35	Summe Einzahlungen aus der Finanzierungstätigkeit								0,00	0,00	0,00
1/820000-310001	Leasing - MAN LKW + Frontkran (5824/50470)		3615			0,00	0,00	0,00	2 151,42	2 100,00	51,42
SU 36	Summe Auszahlungen aus der Finanzierungstätigkeit								2 151,42	2 100,00	51,42

		MVAG MVAG QU			Ergebnisrechnung			Finanzierungsrechnung		
		EH	FH		RA 2020	VA 2020	RA - VA	RA 2020	VA 2020	RA - VA
SA4	Saldo (4) Geldfluss aus der Finanzierungstätigkeit (35 – 36)							-2 151,42	-2 100,00	-51,42
SA5	Saldo (5) Geldfluss aus der voranschlagswirksamen Gebarung (Saldo 3 + Saldo 4)							-489 416,50	-499 300,00	9 883,50
828	Sonstige Märkte									
828000	Sonstige Märkte									
Operative Gebarung										
2/828000+810002	Erträge aus Leistungen - Marktstandgebühren	2114	3114	13	748,00	1 000,00	-252,00	348,00	1 000,00	-652,00
SU 21 / 31	Summe Erträge / Einzahlungen operative Gebarung				748,00	1 000,00	-252,00	348,00	1 000,00	-652,00
1/828000-728023	sonstiger Aufwand div. Veranstaltungen	2225	3225	24	8 079,57	10 000,00	-1 920,43	8 079,57	10 000,00	-1 920,43
1/828000-729000	Sonstige Aufwendungen	2225	3225	24	34,20	1 000,00	-965,80	34,20	1 000,00	-965,80
SU 22 / 32	Summe Aufwendungen / Auszahlungen operative Gebarung				8 113,77	11 000,00	-2 886,23	8 113,77	11 000,00	-2 886,23
SA 0 / SA 1	(0) Nettoergebnis (21 - 22) / (1) Geldfluss operative Gebarung (31 – 32)				-7 365,77	-10 000,00	2 634,23	-7 765,77	-10 000,00	2 234,23
SU 23	Summe Haushaltsrücklagen				0,00	0,00	0,00	0,00	0,00	0,00
SA00	Nettoergebnis nach Zuw./Entn. Haushaltsrücklagen (Saldo 0 +/- SU23)				-7 365,77	-10 000,00	2 634,23			
Investive Gebarung										
SU 33	Summe Einzahlungen investive Gebarung							0,00	0,00	0,00
SU 34	Summe Auszahlungen investive Gebarung							0,00	0,00	0,00
SA2	Saldo (2) Geldfluss aus der Investiven Gebarung (33 – 34)							0,00	0,00	0,00
SA3	Saldo (3) Nettofinanzierungssaldo (Saldo 1 + Saldo 2)							-7 765,77	-10 000,00	2 234,23
Finanzierungstätigkeit										
SU 35	Summe Einzahlungen aus der Finanzierungstätigkeit							0,00	0,00	0,00
SU 36	Summe Auszahlungen aus der Finanzierungstätigkeit							0,00	0,00	0,00
SA4	Saldo (4) Geldfluss aus der Finanzierungstätigkeit (35 – 36)							0,00	0,00	0,00
SA5	Saldo (5) Geldfluss aus der voranschlagswirksamen Gebarung (Saldo 3 + Saldo 4)							-7 765,77	-10 000,00	2 234,23
83	Betriebsähnliche Einrichtungen und Betriebe (Fortsetzung)									
835	Sonstige Badeanlagen und Saunas									
835000	Teiche									
Operative Gebarung										
SU 21 / 31	Summe Erträge / Einzahlungen operative Gebarung				0,00	0,00	0,00	0,00	0,00	0,00
1/835000-650000	Zinsen für Finanzschulden in Euro	2241	3241	25	2,13	0,00	2,13	2,13	0,00	2,13
1/835000-711001	Gebühren Grundsteuer	2225	3225	24	2 285,24	2 300,00	-14,76	2 285,24	2 300,00	-14,76
1/835000-729000	Sonstige Aufwendungen	2225	3225	24	2 009,64	2 500,00	-490,36	2 009,64	2 500,00	-490,36
1/835000-729099	Interne Leistungsverrechnung	2225	3225	24	0,00	100,00	-100,00	0,00	100,00	-100,00
SU 22 / 32	Summe Aufwendungen / Auszahlungen operative Gebarung				4 297,01	4 900,00	-602,99	4 297,01	4 900,00	-602,99
SA 0 / SA 1	(0) Nettoergebnis (21 - 22) / (1) Geldfluss operative Gebarung (31 – 32)				-4 297,01	-4 900,00	602,99	-4 297,01	-4 900,00	602,99

		MVAG			Ergebnisrechnung			Finanzierungsrechnung		
		EH	FH	QU	RA 2020	VA 2020	RA - VA	RA 2020	VA 2020	RA - VA
6/835000+894009	Entnahme von zweckgebundenen Haushaltsrücklagen (nicht finanzwirksam)	2301			30 556,85	30 600,00	-43,15	0,00	0,00	0,00
5/835000-794009	Zuweisung an zweckgebundene Haushaltsrücklagen (nicht finanzwirksam)	2401			24,79	0,00	-24,79	0,00	0,00	0,00
SU 23	Summe Haushaltsrücklagen				30 532,06	30 600,00	-67,94	0,00	0,00	0,00
SA00	Nettoergebnis nach Zuw./Entn. Haushaltsrücklagen (Saldo 0 +/- SU23)				26 235,05	25 700,00	535,05			
Investive Gebarung										
SU 33	Summe Einzahlungen investive Gebarung							0,00	0,00	0,00
5/835000-006000	Sonstige Grundstückseinrichtungen		3412	40	0,00	0,00	0,00	119 676,19	119 600,00	76,19
5/835000-006001	Einzäunung Windradlteich		3412	40	0,00	0,00	0,00	37 855,87	38 000,00	-144,13
SU 34	Summe Auszahlungen investive Gebarung							157 532,06	157 600,00	-67,94
SA2	Saldo (2) Geldfluss aus der Investiven Gebarung (33 – 34)							-157 532,06	-157 600,00	67,94
SA3	Saldo (3) Nettofinanzierungssaldo (Saldo 1 + Saldo 2)							-161 829,07	-162 500,00	670,93
Finanzierungstätigkeit										
6/835000+346000	Investitionsdarlehen von Finanzunternehmen		3514	55	0,00	0,00	0,00	127 000,00	127 000,00	0,00
SU 35	Summe Einzahlungen aus der Finanzierungstätigkeit							127 000,00	127 000,00	0,00
1/835000-346000	Investitionsdarlehen von Finanzunternehmen		3614	65	0,00	0,00	0,00	-2,13	0,00	-2,13
SU 36	Summe Auszahlungen aus der Finanzierungstätigkeit							-2,13	0,00	-2,13
SA4	Saldo (4) Geldfluss aus der Finanzierungstätigkeit (35 – 36)							127 002,13	127 000,00	2,13
SA5	Saldo (5) Geldfluss aus der voranschlagswirksamen Gebarung (Saldo 3 + Saldo 4)							-34 826,94	-35 500,00	673,06
835100 Ozean										
Operative Gebarung										
2/835100+810001	Erträge aus Leistungen - Eintrittserlöse Teiche	2114	3114	13	112 408,47	112 500,00	-91,53	112 408,47	112 500,00	-91,53
2/835100+811100	Miet- und Pachtertrag unbewegliche Sachen	2115	3115	14	3 488,10	6 000,00	-2 511,90	0,00	6 000,00	-6 000,00
2/835100+829001	Sonstige Erträge - Versicherungsentschädigung	2116	3116	18	1 466,00	1 500,00	-34,00	1 466,00	1 500,00	-34,00
SU 21 / 31	Summe Erträge / Einzahlungen operative Gebarung				117 362,57	120 000,00	-2 637,43	113 874,47	120 000,00	-6 125,53
1/835100-400000	Geringwertige Wirtschaftsgüter (GWG)	2221	3221	23	523,33	1 000,00	-476,67	523,33	1 000,00	-476,67
1/835100-400002	GWG Dienstkleidung	2221	3221	23	278,55	200,00	78,55	278,55	200,00	78,55
1/835100-454000	Reinigungsmittel	2221	3221	23	986,78	1 000,00	-13,22	951,86	1 000,00	-48,14
1/835100-457000	Druckwerke	2221	3221	23	270,52	500,00	-229,48	270,52	500,00	-229,48
1/835100-459000	Sonstige Verbrauchsgüter	2221	3221	23	223,18	300,00	-76,82	223,18	300,00	-76,82
1/835100-5	Personalkonten verdichtet	22	32		6 684,35	25 600,00	-18 915,65	6 684,35	25 600,00	-18 915,65

		MVAG			Ergebnisrechnung			Finanzierungsrechnung		
		EH	FH	QU	RA 2020	VA 2020	RA - VA	RA 2020	VA 2020	RA - VA
1/835100-600001	Energiebezüge Strom	2222	3222	24	978,61	1 000,00	-21,39	978,61	1 000,00	-21,39
1/835100-613000	Instandhaltung von sonstigen Grundstückseinrichtungen	2224	3224	24	13 014,34	5 000,00	8 014,34	7 654,34	5 000,00	2 654,34
1/835100-614000	Instandhaltung von Gebäuden und Bauten	2224	3224	24	3 059,55	3 500,00	-440,45	3 059,55	3 500,00	-440,45
1/835100-618000	Instandhaltung von sonstigen Anlagen	2224	3224	24	317,12	500,00	-182,88	317,12	500,00	-182,88
1/835100-631000	Telekommunikationsdienste	2222	3222	24	377,00	300,00	77,00	377,00	300,00	77,00
1/835100-640001	Rechts- und Beratungsaufwand Anwälte	2222	3222	24	1 115,00	1 100,00	15,00	1 115,00	1 100,00	15,00
1/835100-670000	Versicherungen	2222	3222	24	78,58	0,00	78,58	78,58	0,00	78,58
1/835100-680000	Planmäßige Abschreibung	2226			20 378,44	5 300,00	15 078,44	0,00	0,00	0,00
1/835100-700100	Miet- und Pacht Aufwand unbewegliche Sachen	2223	3223	24	0,00	19 000,00	-19 000,00	0,00	19 000,00	-19 000,00
1/835100-711002	Gebühren Kanal	2225	3225	24	148,52	200,00	-51,48	148,52	200,00	-51,48
1/835100-711003	Gebühren Wasser	2225	3225	24	459,90	200,00	259,90	459,90	200,00	259,90
1/835100-711004	Gebühren Müll	2225	3225	24	17 107,87	17 100,00	7,87	17 107,87	17 100,00	7,87
1/835100-729000	Sonstige Aufwendungen	2225	3225	24	4 372,61	3 500,00	872,61	3 976,61	3 500,00	476,61
1/835100-729099	Interne Leistungsverrechnung	2225	3225	24	155,48	100,00	55,48	155,48	100,00	55,48
SU 22 / 32	Summe Aufwendungen / Auszahlungen operative Gebarung				70 529,73	85 400,00	-14 870,27	44 360,37	80 100,00	-35 739,63
SA 0 / SA 1	(0) Nettoergebnis (21 - 22) / (1) Geldfluss operative Gebarung (31 - 32)				46 832,84	34 600,00	12 232,84	69 514,10	39 900,00	29 614,10
SU 23	Summe Haushaltsrücklagen				0,00	0,00	0,00	0,00	0,00	0,00
SA00	Nettoergebnis nach Zuw./Entn. Haushaltsrücklagen (Saldo 0 +/- SU23)				46 832,84	34 600,00	12 232,84			
Investive Gebarung										
SU 33	Summe Einzahlungen investive Gebarung							0,00	0,00	0,00
SU 34	Summe Auszahlungen investive Gebarung							0,00	0,00	0,00
SA2	Saldo (2) Geldfluss aus der Investiven Gebarung (33 - 34)							0,00	0,00	0,00
SA3	Saldo (3) Nettofinanzierungssaldo (Saldo 1 + Saldo 2)							69 514,10	39 900,00	29 614,10
Finanzierungstätigkeit										
SU 35	Summe Einzahlungen aus der Finanzierungstätigkeit							0,00	0,00	0,00
SU 36	Summe Auszahlungen aus der Finanzierungstätigkeit							0,00	0,00	0,00
SA4	Saldo (4) Geldfluss aus der Finanzierungstätigkeit (35 - 36)							0,00	0,00	0,00
SA5	Saldo (5) Geldfluss aus der voranschlagswirksamen Gebarung (Saldo 3 + Saldo 4)							69 514,10	39 900,00	29 614,10
835200	Rohrfeldteich									
Operative Gebarung										
SU 21 / 31	Summe Erträge / Einzahlungen operative Gebarung				0,00	0,00	0,00	0,00	0,00	0,00
1/835200-613000	Instandhaltung von sonstigen Grundstückseinrichtungen	2224	3224	24	561,03	1 000,00	-438,97	561,03	1 000,00	-438,97
1/835200-711001	Gebühren Grundsteuer	2225	3225	24	3,25	0,00	3,25	3,25	0,00	3,25
1/835200-729000	Sonstige Aufwendungen	2225	3225	24	919,43	500,00	419,43	919,43	500,00	419,43

		MVAG			Ergebnisrechnung			Finanzierungsrechnung		
		EH	FH	QU	RA 2020	VA 2020	RA - VA	RA 2020	VA 2020	RA - VA
1/835200-729099	Interne Leistungsverrechnung	2225	3225	24	78,94	100,00	-21,06	78,94	100,00	-21,06
SU 22 / 32	Summe Aufwendungen / Auszahlungen operative Gebarung				1 562,65	1 600,00	-37,35	1 562,65	1 600,00	-37,35
SA 0 / SA 1	(0) Nettoergebnis (21 - 22) / (1) Geldfluss operative Gebarung (31 - 32)				-1 562,65	-1 600,00	37,35	-1 562,65	-1 600,00	37,35
SU 23	Summe Haushaltsrücklagen				0,00	0,00	0,00	0,00	0,00	0,00
SA00	Nettoergebnis nach Zuw./Entn. Haushaltsrücklagen (Saldo 0 +/- SU23)				-1 562,65	-1 600,00	37,35			
Investive Gebarung										
SU 33	Summe Einzahlungen investive Gebarung							0,00	0,00	0,00
SU 34	Summe Auszahlungen investive Gebarung							0,00	0,00	0,00
SA2	Saldo (2) Geldfluss aus der Investiven Gebarung (33 - 34)							0,00	0,00	0,00
SA3	Saldo (3) Nettofinanzierungssaldo (Saldo 1 + Saldo 2)							-1 562,65	-1 600,00	37,35
Finanzierungstätigkeit										
SU 35	Summe Einzahlungen aus der Finanzierungstätigkeit							0,00	0,00	0,00
SU 36	Summe Auszahlungen aus der Finanzierungstätigkeit							0,00	0,00	0,00
SA4	Saldo (4) Geldfluss aus der Finanzierungstätigkeit (35 - 36)							0,00	0,00	0,00
SA5	Saldo (5) Geldfluss aus der voranschlagswirksamen Gebarung (Saldo 3 + Saldo 4)							-1 562,65	-1 600,00	37,35
835300	Windradlteich									
Operative Gebarung										
2/835300+811100	Miet- und Pächtertrag unbewegliche Sachen	2115	3115	14	1 266,41	2 600,00	-1 333,59	1 266,41	2 600,00	-1 333,59
SU 21 / 31	Summe Erträge / Einzahlungen operative Gebarung				1 266,41	2 600,00	-1 333,59	1 266,41	2 600,00	-1 333,59
1/835300-400000	Geringwertige Wirtschaftsgüter (GWG)	2221	3221	23	4 093,76	4 200,00	-106,24	4 093,76	4 200,00	-106,24
1/835300-400002	GWG Dienstkleidung	2221	3221	23	163,53	200,00	-36,47	163,53	200,00	-36,47
1/835300-454000	Reinigungsmittel	2221	3221	23	978,37	800,00	178,37	899,26	800,00	99,26
1/835300-459000	Sonstige Verbrauchsgüter	2221	3221	23	35,14	100,00	-64,86	35,14	100,00	-64,86
1/835300-5	Personalkonten verdichtet	22	32		9 644,19	12 800,00	-3 155,81	9 622,69	12 800,00	-3 177,31
1/835300-600001	Energiebezüge Strom	2222	3222	24	1 388,73	1 700,00	-311,27	1 388,73	1 700,00	-311,27
1/835300-613000	Instandhaltung von sonstigen Grundstückseinrichtungen	2224	3224	24	4 511,88	5 000,00	-488,12	4 511,88	5 000,00	-488,12
1/835300-614000	Instandhaltung von Gebäuden und Bauten	2224	3224	24	156,21	3 000,00	-2 843,79	156,21	3 000,00	-2 843,79
1/835300-618000	Instandhaltung von sonstigen Anlagen	2224	3224	24	0,00	100,00	-100,00	0,00	100,00	-100,00
1/835300-631000	Telekommunikationsdienste	2222	3222	24	406,02	400,00	6,02	387,02	400,00	-12,98
1/835300-640002	Rechts- und Beratungsaufwand Ziviltechniker u. Prüfmaßnahmen	2222	3222	24	1 776,90	0,00	1 776,90	1 776,90	0,00	1 776,90
1/835300-650099	Zinsen Baurecht MGBL GmbH & Co KG	2241	3241	25	270 359,58	267 000,00	3 359,58	270 359,58	267 000,00	3 359,58
1/835300-670000	Versicherungen	2222	3222	24	88,68	0,00	88,68	88,68	0,00	88,68
1/835300-680000	Planmäßige Abschreibung	2226			8 535,79	4 200,00	4 335,79	0,00	0,00	0,00
1/835300-711001	Gebühren Grundsteuer	2225	3225	24	1 216,76	1 200,00	16,76	1 216,76	1 200,00	16,76

		MVAG			Ergebnisrechnung			Finanzierungsrechnung		
		EH	FH	QU	RA 2020	VA 2020	RA - VA	RA 2020	VA 2020	RA - VA
1/835300-711002	Gebühren Kanal	2225	3225	24	1 440,20	1 400,00	40,20	1 440,20	1 400,00	40,20
1/835300-711003	Gebühren Wasser	2225	3225	24	-178,39	0,00	-178,39	0,00	0,00	0,00
1/835300-711004	Gebühren Müll	2225	3225	24	13 230,28	13 200,00	30,28	13 230,28	13 200,00	30,28
1/835300-729000	Sonstige Aufwendungen	2225	3225	24	4 184,74	3 500,00	684,74	4 140,74	3 500,00	640,74
1/835300-729099	Interne Leistungsverrechnung	2225	3225	24	93,60	100,00	-6,40	93,60	100,00	-6,40
SU 22 / 32	Summe Aufwendungen / Auszahlungen operative Gebarung				322 125,97	318 900,00	3 225,97	313 604,96	314 700,00	-1 095,04
SA 0 / SA 1	(0) Nettoergebnis (21 - 22) / (1) Geldfluss operative Gebarung (31 - 32)				-320 859,56	-316 300,00	-4 559,56	-312 338,55	-312 100,00	-238,55
SU 23	Summe Haushaltsrücklagen				0,00	0,00	0,00	0,00	0,00	0,00
SA00	Nettoergebnis nach Zuw./Entn. Haushaltsrücklagen (Saldo 0 +/- SU23)				-320 859,56	-316 300,00	-4 559,56			
Investive Gebarung										
SU 33	Summe Einzahlungen investive Gebarung							0,00	0,00	0,00
5/835300-000099	Grundstücke - Baurecht MGBL GmbH & Co KG		3412	40	0,00	0,00	0,00	88 404,86	91 700,00	-3 295,14
SU 34	Summe Auszahlungen investive Gebarung							88 404,86	91 700,00	-3 295,14
SA2	Saldo (2) Geldfluss aus der Investiven Gebarung (33 - 34)							-88 404,86	-91 700,00	3 295,14
SA3	Saldo (3) Nettofinanzierungssaldo (Saldo 1 + Saldo 2)							-400 743,41	-403 800,00	3 056,59
Finanzierungstätigkeit										
SU 35	Summe Einzahlungen aus der Finanzierungstätigkeit							0,00	0,00	0,00
SU 36	Summe Auszahlungen aus der Finanzierungstätigkeit							0,00	0,00	0,00
SA4	Saldo (4) Geldfluss aus der Finanzierungstätigkeit (35 - 36)							0,00	0,00	0,00
SA5	Saldo (5) Geldfluss aus der voranschlagswirksamen Gebarung (Saldo 3 + Saldo 4)							-400 743,41	-403 800,00	3 056,59
84	Liegenschaften, Wohn- und Geschäftsgebäude									
840	Grundbesitz									
840000	Grundbesitz									
Operative Gebarung										
2/840000+811000	Miet- und Pachtertrag	2115	3115	14	14,54	0,00	14,54	14,54	0,00	14,54
2/840000+819001	Erträge aus der Auflösung von Rechnungsabgrenzungen	2117			8 333,28	8 300,00	33,28	0,00	0,00	0,00
2/840000+829000	Sonstige Erträge	2116	3116	18	2,00	100,00	-98,00	444,76	100,00	344,76
6/840000+829912	Sonstige Erträge - Verr. zwischen operativer Gebarung und Projekten (PC 2)	2116	3116	18	1 881,30	2 000,00	-118,70	1 881,30	2 000,00	-118,70
SU 21 / 31	Summe Erträge / Einzahlungen operative Gebarung				10 231,12	10 400,00	-168,88	2 340,60	2 100,00	240,60
1/840000-600001	Energiebezüge Strom	2222	3222	24	-69,83	900,00	-969,83	-100,01	900,00	-1 000,01
1/840000-640001	Rechts- und Beratungsaufwand Anwälte	2222	3222	24	2 832,00	2 000,00	832,00	2 832,00	2 000,00	832,00
1/840000-640002	Rechts- und Beratungsaufwand Ziviltechniker u. Prüfmaßnahmen	2222	3222	24	4 991,10	5 000,00	-8,90	4 991,10	5 000,00	-8,90

		MVAG			Ergebnisrechnung			Finanzierungsrechnung		
		EH	FH	QU	RA 2020	VA 2020	RA - VA	RA 2020	VA 2020	RA - VA
1/840000-650040	Zinsen Darlehen Grundstücke	2241	3241	25	3 117,60	4 100,00	-982,40	3 117,60	4 100,00	-982,40
1/840000-680000	Planmäßige Abschreibung	2226			94,07	0,00	94,07	0,00	0,00	0,00
1/840000-700100	Miet- und Pacht Aufwand unbewegliche Sachen	2223	3223	24	455,83	500,00	-44,17	455,83	500,00	-44,17
1/840000-710000	Öffentliche Abgaben, ohne Gebühren gemäß FAG	2225	3225	24	285,43	500,00	-214,57	285,43	500,00	-214,57
1/840000-711001	Gebühren Grundsteuer	2225	3225	24	462,66	600,00	-137,34	462,66	600,00	-137,34
1/840000-729000	Sonstige Aufwendungen	2225	3225	24	1 841,99	5 000,00	-3 158,01	1 694,83	5 000,00	-3 305,17
SU 22 / 32	Summe Aufwendungen / Auszahlungen operative Gebarung				14 010,85	18 600,00	-4 589,15	13 739,44	18 600,00	-4 860,56
SA 0 / SA 1	(0) Nettoergebnis (21 - 22) / (1) Geldfluss operative Gebarung (31 - 32)				-3 779,73	-8 200,00	4 420,27	-11 398,84	-16 500,00	5 101,16
SU 23	Summe Haushaltsrücklagen				0,00	0,00	0,00	0,00	0,00	0,00
SA00	Nettoergebnis nach Zuw./Entn. Haushaltsrücklagen (Saldo 0 +/- SU23)				-3 779,73	-8 200,00	4 420,27			
Investive Gebarung										
SU 33	Summe Einzahlungen investive Gebarung							0,00	0,00	0,00
1/840000-006000	Sonstige Grundstückseinrichtungen		3412	40	0,00	0,00	0,00	1 881,30	2 000,00	-118,70
SU 34	Summe Auszahlungen investive Gebarung							1 881,30	2 000,00	-118,70
SA2	Saldo (2) Geldfluss aus der Investiven Gebarung (33 - 34)							-1 881,30	-2 000,00	118,70
SA3	Saldo (3) Nettofinanzierungssaldo (Saldo 1 + Saldo 2)							-13 280,14	-18 500,00	5 219,86
Finanzierungstätigkeit										
SU 35	Summe Einzahlungen aus der Finanzierungstätigkeit							0,00	0,00	0,00
1/840000-346040	Tilgung Darlehen Grundstücke		3614	65	0,00	0,00	0,00	56 691,03	56 200,00	491,03
SU 36	Summe Auszahlungen aus der Finanzierungstätigkeit							56 691,03	56 200,00	491,03
SA4	Saldo (4) Geldfluss aus der Finanzierungstätigkeit (35 - 36)							-56 691,03	-56 200,00	-491,03
SA5	Saldo (5) Geldfluss aus der voranschlagswirksamen Gebarung (Saldo 3 + Saldo 4)							-69 971,17	-74 700,00	4 728,83
841	Grundstücksgleiche Rechte									
841000	Grundstücksgleiche Rechte									
Operative Gebarung										
2/841000+811001	Miet- und Pachtertrag Fischerei	2115	3115	14	549,76	0,00	549,76	549,76	0,00	549,76
SU 21 / 31	Summe Erträge / Einzahlungen operative Gebarung				549,76	0,00	549,76	549,76	0,00	549,76
SU 22 / 32	Summe Aufwendungen / Auszahlungen operative Gebarung				0,00	0,00	0,00	0,00	0,00	0,00
SA 0 / SA 1	(0) Nettoergebnis (21 - 22) / (1) Geldfluss operative Gebarung (31 - 32)				549,76	0,00	549,76	549,76	0,00	549,76
SU 23	Summe Haushaltsrücklagen				0,00	0,00	0,00	0,00	0,00	0,00
SA00	Nettoergebnis nach Zuw./Entn. Haushaltsrücklagen (Saldo 0 +/- SU23)				549,76	0,00	549,76			
Investive Gebarung										
SU 33	Summe Einzahlungen investive Gebarung							0,00	0,00	0,00
SU 34	Summe Auszahlungen investive Gebarung							0,00	0,00	0,00
SA2	Saldo (2) Geldfluss aus der Investiven Gebarung (33 - 34)							0,00	0,00	0,00

		MVAG MVAG QU			Ergebnisrechnung			Finanzierungsrechnung		
		EH	FH		RA 2020	VA 2020	RA - VA	RA 2020	VA 2020	RA - VA
SA3	Saldo (3) Nettofinanzierungssaldo (Saldo 1 + Saldo 2)							549,76	0,00	549,76
Finanzierungstätigkeit										
SU 35	Summe Einzahlungen aus der Finanzierungstätigkeit							0,00	0,00	0,00
SU 36	Summe Auszahlungen aus der Finanzierungstätigkeit							0,00	0,00	0,00
SA4	Saldo (4) Geldfluss aus der Finanzierungstätigkeit (35 – 36)							0,00	0,00	0,00
SA5	Saldo (5) Geldfluss aus der voranschlagswirksamen Gebarung (Saldo 3 + Saldo 4)							549,76	0,00	549,76
849 Sonstige Liegenschaften										
849000	Sonstige Liegenschaften									
Operative Gebarung										
2/849000+811109	Pachtertrag Kammeringstr./Eichkogelstr.	2115	3115	14	2 958,62	3 000,00	-41,38	2 958,62	3 000,00	-41,38
SU 21 / 31	Summe Erträge / Einzahlungen operative Gebarung				2 958,62	3 000,00	-41,38	2 958,62	3 000,00	-41,38
1/849000-700123	Miete Kleingärten	2223	3223	24	2 557,74	1 000,00	1 557,74	2 557,74	2 600,00	-42,26
SU 22 / 32	Summe Aufwendungen / Auszahlungen operative Gebarung				2 557,74	1 000,00	1 557,74	2 557,74	2 600,00	-42,26
SA 0 / SA 1	(0) Nettoergebnis (21 - 22) / (1) Geldfluss operative Gebarung (31 – 32)				400,88	2 000,00	-1 599,12	400,88	400,00	0,88
SU 23	Summe Haushaltsrücklagen				0,00	0,00	0,00	0,00	0,00	0,00
SA00	Nettoergebnis nach Zuw./Entn. Haushaltsrücklagen (Saldo 0 +/- SU23)				400,88	2 000,00	-1 599,12			
Investive Gebarung										
SU 33	Summe Einzahlungen investive Gebarung							0,00	0,00	0,00
SU 34	Summe Auszahlungen investive Gebarung							0,00	0,00	0,00
SA2	Saldo (2) Geldfluss aus der Investiven Gebarung (33 – 34)							0,00	0,00	0,00
SA3	Saldo (3) Nettofinanzierungssaldo (Saldo 1 + Saldo 2)							400,88	400,00	0,88
Finanzierungstätigkeit										
SU 35	Summe Einzahlungen aus der Finanzierungstätigkeit							0,00	0,00	0,00
SU 36	Summe Auszahlungen aus der Finanzierungstätigkeit							0,00	0,00	0,00
SA4	Saldo (4) Geldfluss aus der Finanzierungstätigkeit (35 – 36)							0,00	0,00	0,00
SA5	Saldo (5) Geldfluss aus der voranschlagswirksamen Gebarung (Saldo 3 + Saldo 4)							400,88	400,00	0,88
85 Betriebe mit marktbestimmter Tätigkeit										
851	Betriebe der Abwasserbeseitigung									
851000	Betriebe der Abwasserbeseitigung									
Operative Gebarung										
2/851000+810000	Erträge aus Leistungen	2114	3114	13	2 559,00	4 000,00	-1 441,00	1 200,00	4 000,00	-2 800,00
2/851000+810009	Erträge aus Leistungen - Kanalspülwagen + Facharbeiter	2114	3114	13	13 460,01	10 000,00	3 460,01	13 586,23	10 000,00	3 586,23
2/851000+811000	Miet- und Pachtertrag	2115	3115	14	10 800,00	10 800,00	0,00	10 800,00	10 800,00	0,00

		MVAG	MVAG	QU	Ergebnisrechnung			Finanzierungsrechnung		
		EH	FH		RA 2020	VA 2020	RA - VA	RA 2020	VA 2020	RA - VA
2/851000+813000	Erträge aus der Auflösung von Investitionszuschüssen (Kapitaltransfers)	2127			170 477,11	241 300,00	-70 822,89	0,00	0,00	0,00
2/851000+816010	Kostenbeiträge - DL/BK-Anteil Traiskirchen	2114	3114	13	75 160,94	75 000,00	160,94	75 160,94	75 000,00	160,94
2/851000+817000	Erträge aus der Auflösung von sonstigen Rückstellungen	2117			3 368,00	0,00	3 368,00	0,00	0,00	0,00
2/851000+828000	Rückersätze von Aufwendungen	2116	3116	18	28 188,14	27 400,00	788,14	28 310,47	28 300,00	10,47
2/851000+829001	Sonstige Erträge - Versicherungsentschädigung	2116	3116	18	0,00	47 000,00	-47 000,00	0,00	47 000,00	-47 000,00
2/851000+829002	Sonstige Erträge - Ersatzleistungen von Dritten	2116	3116	18	47 461,25	0,00	47 461,25	45 000,00	0,00	45 000,00
6/851000+829911	Sonstige Erträge - Verr. zwischen operativer Gebarung und Projekten (PC 1)	2116	3116	18	580 593,45	466 300,00	114 293,45	580 593,45	466 300,00	114 293,45
6/851000+829912	Sonstige Erträge - Verr. zwischen operativer Gebarung und Projekten (PC 2)	2116	3116	18	39 460,54	33 700,00	5 760,54	39 460,54	33 700,00	5 760,54
2/851000+852021	Kanalbenutzungsgebühren (GVA)	2113	3113	12	2 428 287,11	2 460 000,00	-31 712,89	2 435 121,31	2 460 000,00	-24 878,69
2/851000+860001	Transfers von Bund - Zinsen-Zuschüsse KPC (Bundesministerium)	2121	3121	15	191 018,42	194 800,00	-3 781,58	191 018,42	194 800,00	-3 781,58
2/851000+863002	Transfers von AUVA	2121	3121	15	10 941,95	11 000,00	-58,05	10 941,95	11 000,00	-58,05
SU 21 / 31	Summe Erträge / Einzahlungen operative Gebarung				3 601 775,92	3 581 300,00	20 475,92	3 431 193,31	3 340 900,00	90 293,31
1/851000-400000	Geringwertige Wirtschaftsgüter (GWG)	2221	3221	23	2 851,25	7 000,00	-4 148,75	2 851,25	7 000,00	-4 148,75
1/851000-400002	GWG Dienstkleidung	2221	3221	23	1 398,65	3 000,00	-1 601,35	1 398,65	3 000,00	-1 601,35
1/851000-430000	Lebensmittel	2221	3221	23	552,62	700,00	-147,38	552,62	700,00	-147,38
1/851000-452000	Treibstoffe	2221	3221	23	3 335,61	7 000,00	-3 664,39	3 471,26	7 000,00	-3 528,74
1/851000-453000	Schmier- und Schleifmittel	2221	3221	23	0,00	500,00	-500,00	0,00	500,00	-500,00
1/851000-454000	Reinigungsmittel	2221	3221	23	1 034,90	1 500,00	-465,10	1 034,90	1 500,00	-465,10
1/851000-455001	Chemische Betriebsmittel	2221	3221	23	37 202,32	55 000,00	-17 797,68	39 311,32	55 000,00	-15 688,68
1/851000-455002	Sonstiger betrieblicher Aufwand Labor	2221	3221	23	14 402,45	15 000,00	-597,55	14 402,45	15 000,00	-597,55
1/851000-456000	Schreib-, Zeichen- und sonstige Büromittel	2221	3221	23	1 662,82	2 000,00	-337,18	1 590,97	2 000,00	-409,03
1/851000-459000	Sonstige Verbrauchsgüter	2221	3221	23	1 816,32	2 000,00	-183,68	1 816,32	2 000,00	-183,68
1/851000-459003	Sonstiger betrieblicher Aufwand Werkstätte	2221	3221	23	398,18	1 000,00	-601,82	398,18	1 000,00	-601,82
1/851000-5	Personalkonten verdichtet	22	32		561 676,03	578 700,00	-17 023,97	539 127,76	578 700,00	-39 572,24
1/851000-600000	Energiebezüge (Strom Abstatten)	2222	3222	24	0,00	0,00	0,00	6,13	0,00	6,13
1/851000-600001	Energiebezüge Strom	2222	3222	24	71 226,04	63 000,00	8 226,04	64 833,18	63 000,00	1 833,18
1/851000-600002	Energiebezüge Gas	2222	3222	24	4 519,67	5 300,00	-780,33	4 519,67	5 300,00	-780,33
1/851000-612000	Instandhaltung von Wasser- und Abwasserbauten und -anlagen	2224	3224	24	76 505,54	60 000,00	16 505,54	60 229,98	60 000,00	229,98
1/851000-613000	Instandhaltung von sonstigen Grundstückseinrichtungen	2224	3224	24	849,96	2 000,00	-1 150,04	364,96	2 000,00	-1 635,04

		MVAG			Ergebnisrechnung			Finanzierungsrechnung		
		EH	FH	QU	RA 2020	VA 2020	RA - VA	RA 2020	VA 2020	RA - VA
1/851000-614000	Instandhaltung von Gebäuden und Bauten	2224	3224	24	16 043,35	40 000,00	-23 956,65	16 002,60	40 000,00	-23 997,40
1/851000-616000	Instandhaltung von Maschinen und maschinellen Anlagen	2224	3224	24	43 699,22	34 000,00	9 699,22	79 241,63	70 000,00	9 241,63
1/851000-616001	Instandhaltung Elektrik	2224	3224	24	64 946,81	50 000,00	14 946,81	58 200,12	50 000,00	8 200,12
1/851000-617000	Instandhaltung von Fahrzeugen	2224	3224	24	19 589,41	25 000,00	-5 410,59	19 589,41	25 000,00	-5 410,59
1/851000-618000	Instandhaltung von sonstigen Anlagen	2224	3224	24	3 410,19	8 000,00	-4 589,81	3 410,19	8 000,00	-4 589,81
1/851000-618100	Instandhaltung von EDV-Anlagen (PC, Drucker, ...)	2224	3224	24	21 133,25	30 000,00	-8 866,75	21 021,25	30 000,00	-8 978,75
1/851000-630000	Postdienste	2222	3222	24	18,55	100,00	-81,45	18,55	100,00	-81,45
1/851000-631000	Telekommunikation	2222	3222	24	5 802,10	6 000,00	-197,90	5 767,89	6 000,00	-232,11
1/851000-640000	Rechts- und Beratungsaufwand	2222	3222	24	10 118,49	15 000,00	-4 881,51	10 928,54	15 000,00	-4 071,46
1/851000-640001	Rechts- und Beratungsaufwand Anwälte	2222	3222	24	14 693,79	8 900,00	5 793,79	12 543,79	8 900,00	3 643,79
1/851000-640002	Rechts- und Beratungsaufwand Ziviltechniker u. Prüfmaßnahmen	2222	3222	24	30 812,53	20 000,00	10 812,53	25 389,54	20 000,00	5 389,54
1/851000-650000	Zinsen für Finanzschulden in Euro	2241	3241	25	8 864,78	8 600,00	264,78	8 864,78	8 600,00	264,78
1/851000-650099	Zinsen Baurecht MGBL GmbH & Co KG	2241	3241	25	485 499,47	479 500,00	5 999,47	485 499,47	479 500,00	5 999,47
1/851000-670000	Versicherungen	2222	3222	24	38 976,04	45 300,00	-6 323,96	38 976,04	45 300,00	-6 323,96
1/851000-680000	Planmäßige Abschreibung	2226			742 161,49	774 000,00	-31 838,51	0,00	0,00	0,00
1/851000-683000	Buchwerte aus dem Abgang von Sachanlagen und immateriellen Vermögenswerten	2226			163 167,52	0,00	163 167,52	0,00	0,00	0,00
1/851000-691001	Schadensvergütungen	2225	3225	24	0,00	2 000,00	-2 000,00	0,00	2 000,00	-2 000,00
1/851000-700124	Miete Büro R4G	2223	3223	24	4 796,18	5 000,00	-203,82	4 796,18	5 000,00	-203,82
1/851000-700324	Betriebskosten Büro R4G	2223	3223	24	129,84	200,00	-70,16	151,65	200,00	-48,35
1/851000-705212	Leasing - Lindner Geotrac (5504/50440)	2223	3223	24	5 005,00	5 000,00	5,00	5 005,00	5 000,00	5,00
1/851000-710000	Öffentliche Abgaben, ohne Gebühren gemäß FAG	2225	3225	24	20 261,95	19 800,00	461,95	19 758,25	19 800,00	-41,75
1/851000-710002	Öffentliche Abgaben KFZ-Steuer	2225	3225	24	1 180,92	1 500,00	-319,08	1 180,92	1 500,00	-319,08
1/851000-711001	Gebühren Grundsteuer	2225	3225	24	442,76	500,00	-57,24	442,76	500,00	-57,24
1/851000-711003	Gebühren Wasser	2225	3225	24	1 704,86	1 000,00	704,86	1 704,86	1 000,00	704,86
1/851000-720002	Kostenbeiträge für Verwaltungskosten GVA	2225	3225	24	24 384,37	26 000,00	-1 615,63	24 355,45	26 000,00	-1 644,55
1/851000-720003	Kostenbeiträge für Verwaltungskosten MGG	2225	3225	24	166 770,20	135 900,00	30 870,20	166 770,20	135 900,00	30 870,20
1/851000-723010	Bewirtung	2225	3225	24	670,38	2 500,00	-1 829,62	1 744,38	2 500,00	-755,62
1/851000-724000	Reisegebühren (inkl. Kilometergelder)	2225	3225	24	3 237,76	3 500,00	-262,24	3 237,76	3 500,00	-262,24
1/851000-726000	Mitgliedsbeiträge an Institutionen	2225	3225	24	16 502,00	16 500,00	2,00	16 502,00	16 500,00	2,00
1/851000-728000	Entgelte für sonstige Leistungen	2225	3225	24	152,52	3 000,00	-2 847,48	152,52	3 000,00	-2 847,48
1/851000-728001	sonstiger Aufwand Reinigungsarbeiten	2225	3225	24	16 453,72	21 000,00	-4 546,28	16 453,72	21 000,00	-4 546,28

		MVAG		QU	Ergebnisrechnung			Finanzierungsrechnung		
		EH	FH		RA 2020	VA 2020	RA - VA	RA 2020	VA 2020	RA - VA
1/851000-728002	sonstiger Aufwand Rundfunk- und Fernsehgebühren	2225	3225	24	295,32	0,00	295,32	295,32	0,00	295,32
1/851000-728004	sonstiger Aufwand Arbeitsmedizin	2225	3225	24	694,17	3 000,00	-2 305,83	694,17	3 000,00	-2 305,83
1/851000-728006	sonstiger Aufwand Planungsarbeiten	2225	3225	24	0,00	15 000,00	-15 000,00	0,00	15 000,00	-15 000,00
1/851000-728016	sonstiger Aufwand Entsorgung Klärschlamm	2225	3225	24	66 774,32	60 000,00	6 774,32	57 605,13	60 000,00	-2 394,87
1/851000-728017	sonstiger Aufwand Entsorgung Fettabscheider	2225	3225	24	1 221,80	2 000,00	-778,20	1 221,80	2 000,00	-778,20
1/851000-729002	Interne Leistungsverrechnung Gebäudeinstandhaltung	2225	3225	24	37,42	0,00	37,42	37,42	0,00	37,42
1/851000-729003	Interne Leistungsverrechnung Klärschlamm	2225	3225	24	6 347,52	10 000,00	-3 652,48	6 347,52	10 000,00	-3 652,48
1/851000-729910	Sonstige Aufwendungen - Verr. zwischen operativer Gebarung und Projekten	2225	3225	24	620 053,99	500 000,00	120 053,99	620 053,99	500 000,00	120 053,99
SU 22 / 32	Summe Aufwendungen / Auszahlungen operative Gebarung				3 405 486,35	3 181 500,00	223 986,35	2 469 874,40	2 443 500,00	26 374,40
SA 0 / SA 1	(0) Nettoergebnis (21 - 22) / (1) Geldfluss operative Gebarung (31 - 32)				196 289,57	399 800,00	-203 510,43	961 318,91	897 400,00	63 918,91
6/851000+894009	Entnahme von zweckgebundenen Haushaltsrücklagen (nicht finanzwirksam)		2301		500 438,80	273 700,00	226 738,80	0,00	0,00	0,00
SU 23	Summe Haushaltsrücklagen				500 438,80	273 700,00	226 738,80	0,00	0,00	0,00
SA00	Nettoergebnis nach Zuw./Entn. Haushaltsrücklagen (Saldo 0 +/- SU23)				696 728,37	673 500,00	23 228,37			
Investive Gebarung										
2/851000+300001	Kapitaltransfers von Bund - KPC Barwert		3331	33	0,00	0,00	0,00	116 223,32	139 800,00	-23 576,68
2/851000+307001	Kanaleinmündungs- u. Ergänzungsabgabe (Abg. 203)		3334	34	0,00	0,00	0,00	170 829,55	200 000,00	-29 170,45
SU 33	Summe Einzahlungen investive Gebarung							287 052,87	339 800,00	-52 747,13
5/851000-000099	Grundstücke - Baurecht MGBL GmbH & Co KG		3412	40	0,00	0,00	0,00	158 753,41	164 800,00	-6 046,59
5/851000-004000	Wasser- und Abwasserbauten und -anlagen		3412	40	0,00	0,00	0,00	53 243,19	50 000,00	3 243,19
5/851000-004021	BA 21 Gumpoldskirchnerstraße		3412	40	0,00	0,00	0,00	46 586,50	50 000,00	-3 413,50
5/851000-004022	BA 22 Fichteng., Tanneng., Großschopfstr.		3412	40	0,00	0,00	0,00	403 117,00	800 000,00	-396 883,00
5/851000-004999	Straßenbaumaßnahmen zur Niederschlagswasserentsorgung		3412	40	0,00	0,00	0,00	24 454,71	0,00	24 454,71
1/851000-020000	Maschinen und maschinelle Anlagen		3414	41	0,00	0,00	0,00	16 969,18	9 000,00	7 969,18
1/851000-040000	Fahrzeuge		3414	41	0,00	0,00	0,00	0,00	700,00	-700,00
1/851000-042000	Amts-, Betriebs- und Geschäftsausstattung		3415	41	0,00	0,00	0,00	19 916,56	20 000,00	-83,44
1/851000-070100	Software und mehrjährige Lizenzen		3411	42	0,00	0,00	0,00	2 574,80	4 000,00	-1 425,20
5/851000-070101	BA 101 Kanalkataster 2. Abschnitt		3411	42	0,00	0,00	0,00	10 212,81	10 000,00	212,81
5/851000-070102	BA 102 Kanalkataster 3. Abschnitt		3411	42	0,00	0,00	0,00	0,00	10 000,00	-10 000,00

		MVAG			Ergebnisrechnung			Finanzierungsrechnung		
		EH	FH	QU	RA 2020	VA 2020	RA - VA	RA 2020	VA 2020	RA - VA
5/851000-070103	BA 103 Kanalkataster 4. Abschnitt		3411	42	0,00	0,00	0,00	0,00	20 000,00	-20 000,00
SU 34	Summe Auszahlungen investive Gebarung							735 828,16	1 138 500,00	-402 671,84
SA2	Saldo (2) Geldfluss aus der Investiven Gebarung (33 – 34)							-448 775,29	-798 700,00	349 924,71
SA3	Saldo (3) Nettofinanzierungssaldo (Saldo 1 + Saldo 2)							512 543,62	98 700,00	413 843,62
Finanzierungstätigkeit										
6/851000+346000	Investitionsdarlehen von Finanzunternehmen		3514	55	0,00	0,00	0,00	0,00	3 400,00	-3 400,00
SU 35	Summe Einzahlungen aus der Finanzierungstätigkeit							0,00	3 400,00	-3 400,00
1/851000-346000	Investitionsdarlehen von Finanzunternehmen		3614	65	0,00	0,00	0,00	299 190,01	302 100,00	-2 909,99
SU 36	Summe Auszahlungen aus der Finanzierungstätigkeit							299 190,01	302 100,00	-2 909,99
SA4	Saldo (4) Geldfluss aus der Finanzierungstätigkeit (35 – 36)							-299 190,01	-298 700,00	-490,01
SA5	Saldo (5) Geldfluss aus der voranschlagswirksamen Gebarung (Saldo 3 + Saldo 4)							213 353,61	-200 000,00	413 353,61
852	Betriebe der Müllbeseitigung									
852000	Betriebe der Müllbeseitigung									
Operative Gebarung										
2/852000+803000	Veräußerungen von technischen Anlagen, Fahrzeugen und Maschinen	2116		31	7 000,00	7 000,00	0,00	0,00	0,00	0,00
2/852000+808000	Veräußerungen von Waren	2116	3116	16	989,45	500,00	489,45	885,95	500,00	385,95
2/852000+810010	Erträge aus Leistungen - Müllentsorgung (Abg. 194, 195)	2114	3114	13	7 619,60	30 000,00	-22 380,40	21 600,02	30 000,00	-8 399,98
2/852000+816000	Kostenbeiträge (Kostenersätze) für sonstige Leistungen	2114	3114	13	120,00	100,00	20,00	120,00	100,00	20,00
2/852000+817000	Erträge aus der Auflösung von sonstigen Rückstellungen	2117			2 533,81	0,00	2 533,81	0,00	0,00	0,00
2/852000+828003	Rückersätze von Aufwendungen - Verpackung Allgemein	2116	3116	18	6 610,93	0,00	6 610,93	3 277,07	0,00	3 277,07
2/852000+828004	Rückersätze von Aufwendungen - Verpackung Glas	2116	3116	18	22 085,52	15 000,00	7 085,52	16 946,34	15 000,00	1 946,34
2/852000+828005	Rückersätze von Aufwendungen - Verpackung (Alt)-Papier	2116	3116	18	17 806,16	10 000,00	7 806,16	9 954,98	10 000,00	-45,02
2/852000+828006	Rückersätze von Aufwendungen - Verpackung Kunststoff/Metall	2116	3116	18	29 963,28	20 000,00	9 963,28	21 258,16	20 000,00	1 258,16
2/852000+828007	Rückersätze von Aufwendungen - Verpackung Allgemein §19	2116	3116	18	2 507,97	500,00	2 007,97	1 211,28	500,00	711,28
2/852000+828008	Rückersätze von Aufwendungen - Verpackung (Alt)-Papier, Karton §19	2116	3116	18	32 382,80	20 000,00	12 382,80	24 955,02	20 000,00	4 955,02
2/852000+828009	Rückersätze von Aufwendungen - Verpackung Haushaltsschrott §19	2116	3116	18	2 029,75	3 000,00	-970,25	2 029,75	3 000,00	-970,25
2/852000+829001	Sonstige Erträge - Versicherungsentschädigung	2116	3116	18	263,20	0,00	263,20	263,20	0,00	263,20

		MVAG			QU	Ergebnisrechnung			Finanzierungsrechnung		
		EH	FH			RA 2020	VA 2020	RA - VA	RA 2020	VA 2020	RA - VA
2/852000+829900	Einnahmen aus interner Leistungsverrechnung	2116	3116	18	*	65 146,87	0,00	65 146,87	65 146,87	0,00	65 146,87
2/852000+852010	Abfallwirtschaftsgebühr (Abg. 4)	2113	3113	12		7 526,04	6 000,00	1 526,04	5 251,37	6 600,00	-1 348,63
2/852000+852011	Abfallwirtschaftsgebühr (GVA)	2113	3113	12		1 320 986,54	1 320 000,00	986,54	1 327 087,24	1 320 000,00	7 087,24
2/852000+852012	Abfallwirtschaftsabgabe (Abg. 5)	2113	3113	12		1 037,36	800,00	237,36	779,76	800,00	-20,24
2/852000+852013	Abfallwirtschaftsabgabe (GVA)	2113	3113	12		193 195,81	189 000,00	4 195,81	193 586,98	189 000,00	4 586,98
2/852000+852014	Abfallwirtschaftsgebühr div. Müllsäcke	2113	3113	12		4 954,93	4 000,00	954,93	4 954,93	4 000,00	954,93
2/852000+852015	Abfallwirtschaftsabgabe div. Müllsäcke	2113	3113	12		663,45	1 000,00	-336,55	663,45	1 000,00	-336,55
2/852000+863001	Transfers von AMS	2121	3121	15		22 121,31	22 400,00	-278,69	22 121,31	22 400,00	-278,69
SU 21 / 31	Summe Erträge / Einzahlungen operative Gebarung					1 747 544,78	1 649 300,00	98 244,78	1 722 093,68	1 642 900,00	79 193,68
1/852000-400000	Geringwertige Wirtschaftsgüter (GWG)	2221	3221	23		43,50	800,00	-756,50	43,50	800,00	-756,50
1/852000-400001	GWG Abfallsammelbehälter	2221	3221	23		8 500,06	10 000,00	-1 499,94	8 500,06	10 000,00	-1 499,94
1/852000-400002	GWG Dienstkleidung	2221	3221	23		107,27	700,00	-592,73	107,27	700,00	-592,73
1/852000-413000	Handelswaren	2221	3221	23		10 702,76	10 000,00	702,76	10 702,76	10 000,00	702,76
1/852000-452000	Treibstoffe	2221	3221	23		15 569,59	16 000,00	-430,41	14 592,66	16 000,00	-1 407,34
1/852000-456000	Schreib-, Zeichen- und sonstige Büromittel	2221	3221	23		0,00	100,00	-100,00	0,00	100,00	-100,00
1/852000-457000	Druckwerke	2221	3221	23		0,00	1 500,00	-1 500,00	0,00	1 500,00	-1 500,00
1/852000-5	Personalkonten verdichtet	22	32			321 248,03	297 600,00	23 648,03	304 144,21	297 600,00	6 544,21
1/852000-613000	Instandhaltung von sonstigen Grundstückseinrichtungen	2224	3224	24		0,00	2 000,00	-2 000,00	0,00	2 000,00	-2 000,00
1/852000-617000	Instandhaltung von Fahrzeugen	2224	3224	24		11 430,98	20 000,00	-8 569,02	10 333,92	20 000,00	-9 666,08
1/852000-631000	Telekommunikationsdienste	2222	3222	24		0,00	100,00	-100,00	0,00	100,00	-100,00
1/852000-640000	Rechts- und Beratungsaufwand	2222	3222	24		0,00	1 000,00	-1 000,00	0,00	1 000,00	-1 000,00
1/852000-650000	Zinsen für Finanzschulden in Euro	2241	3241	25		189,76	500,00	-310,24	189,76	500,00	-310,24
1/852000-651000	Zinsaufwand für Finanzierungsleasing	2241	3241	25		966,23	1 000,00	-33,77	966,23	1 000,00	-33,77
1/852000-670000	Versicherungen	2222	3222	24		9 434,21	4 800,00	4 634,21	9 434,21	4 800,00	4 634,21
1/852000-680000	Planmäßige Abschreibung	2226				26 466,60	36 400,00	-9 933,40	0,00	0,00	0,00
1/852000-683000	Buchwerte aus dem Abgang von Sachanlagen und immateriellen Vermögenswerten	2226				915,50	0,00	915,50	0,00	0,00	0,00
1/852000-691001	Schadensvergütungen	2225	3225	24		0,00	100,00	-100,00	0,00	100,00	-100,00
1/852000-700124	Miete Büro R4G	2223	3223	24		5 845,32	5 000,00	845,32	5 845,32	5 000,00	845,32
1/852000-700200	Miet- und Pacht aufwand bewegliche Sachen	2223	3223	24		0,00	2 000,00	-2 000,00	0,00	2 000,00	-2 000,00
1/852000-705213	Leasing - MAN Müllfahrzeug (5823/50460)	2223	3223	24		19 861,20	19 900,00	-38,80	19 861,20	19 900,00	-38,80
1/852000-710000	Öffentliche Abgaben, ohne Gebühren gemäß FAG	2225	3225	24		1 492,05	1 500,00	-7,95	1 369,87	1 500,00	-130,13
1/852000-710002	Öffentliche Abgaben KFZ-Steuer	2225	3225	24		1 509,42	2 200,00	-690,58	1 453,02	2 200,00	-746,98

		MVAG			Ergebnisrechnung			Finanzierungsrechnung		
		EH	FH	QU	RA 2020	VA 2020	RA - VA	RA 2020	VA 2020	RA - VA
1/852000-720002	Kostenbeiträge für Verwaltungskosten GVA	2225	3225	24	15 227,43	16 000,00	-772,57	15 201,95	16 000,00	-798,05
1/852000-720003	Kostenbeiträge für Verwaltungskosten MGG	2225	3225	24	154 208,29	124 900,00	29 308,29	154 208,29	124 900,00	29 308,29
1/852000-724000	Reisegebühren (inkl. Kilometergelder)	2225	3225	24	7,56	100,00	-92,44	7,56	100,00	-92,44
1/852000-726000	Mitgliedsbeiträge an Institutionen	2225	3225	24	16 072,00	16 100,00	-28,00	16 072,00	16 100,00	-28,00
1/852000-728000	Entgelte für sonstige Leistungen	2225	3225	24	47,50	100,00	-52,50	47,50	100,00	-52,50
1/852000-728080	sonstiger Aufwand Müllentsorgung Allgemein	2225	3225	24	27 914,24	45 000,00	-17 085,76	27 460,99	45 000,00	-17 539,01
1/852000-728081	sonstiger Aufwand Müllentsorgung Rest- und Sperrmüll	2225	3225	24	175 069,40	165 000,00	10 069,40	172 194,51	165 000,00	7 194,51
1/852000-728082	sonstiger Aufwand Müllentsorgung (Alt-) Papier	2225	3225	24	74 893,35	75 000,00	-106,65	77 329,64	75 000,00	2 329,64
1/852000-728083	sonstiger Aufwand Müllentsorgung Glas	2225	3225	24	28 524,25	27 000,00	1 524,25	27 788,21	27 000,00	788,21
1/852000-728084	sonstiger Aufwand Müllentsorgung Bio	2225	3225	24	219 930,11	190 000,00	29 930,11	219 329,52	190 000,00	29 329,52
1/852000-729000	Sonstige Aufwendungen	2225	3225	24	219,33	1 000,00	-780,67	219,33	1 000,00	-780,67
1/852000-729003	Interne Leistungsverrechnung Gelbe Säcke	2225	3225	24	3 501,97	0,00	3 501,97	3 501,97	0,00	3 501,97
1/852000-729099	Interne Leistungsverrechnung	2225	3225	24	0,00	300,00	-300,00	0,00	300,00	-300,00
SU 22 / 32	Summe Aufwendungen / Auszahlungen operative Gebarung				1 149 897,91	1 093 700,00	56 197,91	1 100 905,46	1 057 300,00	43 605,46
SA 0 / SA 1	(0) Nettoergebnis (21 - 22) / (1) Geldfluss operative Gebarung (31 - 32)				597 646,87	555 600,00	42 046,87	621 188,22	585 600,00	35 588,22
6/852000+894009	Entnahme von zweckgebundenen Haushaltsrücklagen (nicht finanzwirksam)	2301			708,07	0,00	708,07	0,00	0,00	0,00
SU 23	Summe Haushaltsrücklagen				708,07	0,00	708,07	0,00	0,00	0,00
SA00	Nettoergebnis nach Zuw./Entn. Haushaltsrücklagen (Saldo 0 +/- SU23)				598 354,94	555 600,00	42 754,94			
Investive Gebarung										
2/852000+803000	Veräußerungen von technischen Anlagen, Fahrzeugen und Maschinen		3314	31	0,00	0,00	0,00	7 000,00	7 000,00	0,00
SU 33	Summe Einzahlungen investive Gebarung							7 000,00	7 000,00	0,00
1/852000-040000	Fahrzeuge		3414	41	0,00	0,00	0,00	200 708,07	200 000,00	708,07
SU 34	Summe Auszahlungen investive Gebarung							200 708,07	200 000,00	708,07
SA2	Saldo (2) Geldfluss aus der Investiven Gebarung (33 - 34)							-193 708,07	-193 000,00	-708,07
SA3	Saldo (3) Nettofinanzierungssaldo (Saldo 1 + Saldo 2)							427 480,15	392 600,00	34 880,15
Finanzierungstätigkeit										
6/852000+346000	Investitionsdarlehen von Finanzunternehmen		3514	55	0,00	0,00	0,00	200 000,00	200 000,00	0,00
SU 35	Summe Einzahlungen aus der Finanzierungstätigkeit							200 000,00	200 000,00	0,00
1/852000-310001	Leasing - MAN LKW + Frontkran (5824/50470)		3615		0,00	0,00	0,00	19 362,70	19 400,00	-37,30

		MVAG			Ergebnisrechnung			Finanzierungsrechnung		
		EH	FH	QU	RA 2020	VA 2020	RA - VA	RA 2020	VA 2020	RA - VA
1/852000-346000	Investitionsdarlehen von Finanzunternehmen		3614	65	0,00	0,00	0,00	4 970,24	5 000,00	-29,76
SU 36	Summe Auszahlungen aus der Finanzierungstätigkeit							24 332,94	24 400,00	-67,06
SA4	Saldo (4) Geldfluss aus der Finanzierungstätigkeit (35 – 36)							175 667,06	175 600,00	67,06
SA5	Saldo (5) Geldfluss aus der voranschlagswirksamen Gebarung (Saldo 3 + Saldo 4)							603 147,21	568 200,00	34 947,21
852100	Altstoffsammelzentrum									
Operative Gebarung										
2/852100+810000	Erträge aus Leistungen	2114	3114	13	2 493,50	2 500,00	-6,50	2 493,50	2 500,00	-6,50
2/852100+810011	Erträge aus Leistungen - Blöcke Müllentsorgung	2114	3114	13	4 723,21	5 000,00	-276,79	4 723,21	5 000,00	-276,79
2/852100+816013	Kostenbeiträge - Umweltcard (Abg. 9)	2114	3114	13	581,76	700,00	-118,24	581,76	700,00	-118,24
2/852100+817000	Erträge aus der Auflösung von sonstigen Rückstellungen	2117			1 447,92	0,00	1 447,92	0,00	0,00	0,00
6/852100+829912	Sonstige Erträge - Verr. zwischen operativer Gebarung und Projekten (PC 2)	2116	3116	18	0,00	10 000,00	-10 000,00	0,00	10 000,00	-10 000,00
SU 21 / 31	Summe Erträge / Einzahlungen operative Gebarung				9 246,39	18 200,00	-8 953,61	7 798,47	18 200,00	-10 401,53
1/852100-400000	Geringwertige Wirtschaftsgüter (GWG)	2221	3221	23	226,10	300,00	-73,90	226,10	300,00	-73,90
1/852100-400002	GWG Dienstkleidung	2221	3221	23	51,84	100,00	-48,16	51,84	100,00	-48,16
1/852100-452000	Treibstoffe	2221	3221	23	1 400,59	1 800,00	-399,41	1 259,68	1 800,00	-540,32
1/852100-454000	Reinigungsmittel	2221	3221	23	0,00	100,00	-100,00	0,00	100,00	-100,00
1/852100-456000	Schreib-, Zeichen- und sonstige Büromittel	2221	3221	23	0,00	300,00	-300,00	0,00	300,00	-300,00
1/852100-459000	Sonstige Verbrauchsgüter	2221	3221	23	30,08	100,00	-69,92	30,08	100,00	-69,92
1/852100-5	Personalkonten verdichtet	22	32		78 306,13	82 800,00	-4 493,87	76 194,08	82 800,00	-6 605,92
1/852100-600001	Energiebezüge Strom	2222	3222	24	1 660,69	1 700,00	-39,31	263,76	1 700,00	-1 436,24
1/852100-600002	Energiebezüge Gas	2222	3222	24	391,59	400,00	-8,41	61,05	400,00	-338,95
1/852100-613000	Instandhaltung von sonstigen Grundstückseinrichtungen	2224	3224	24	61,85	5 000,00	-4 938,15	61,85	5 000,00	-4 938,15
1/852100-614000	Instandhaltung von Gebäuden und Bauten	2224	3224	24	4 213,19	4 000,00	213,19	2 359,61	4 000,00	-1 640,39
1/852100-617000	Instandhaltung von Fahrzeugen	2224	3224	24	4 278,03	5 000,00	-721,97	4 278,03	5 000,00	-721,97
1/852100-618000	Instandhaltung von sonstigen Anlagen	2224	3224	24	0,00	100,00	-100,00	0,00	100,00	-100,00
1/852100-631000	Telekommunikationsdienste	2222	3222	24	156,30	200,00	-43,70	156,30	200,00	-43,70
1/852100-670000	Versicherungen	2222	3222	24	2 327,34	2 200,00	127,34	1 323,69	2 200,00	-876,31
1/852100-680000	Planmäßige Abschreibung	2226			8 348,96	8 300,00	48,96	0,00	0,00	0,00
1/852100-700125	Miete Altstoffsammelzentrum	2223	3223	24	21 693,25	21 000,00	693,25	5 250,00	21 000,00	-15 750,00
1/852100-705103	Leasing - Flugdach (5504/50290)	2223	3223	24	5 700,00	5 700,00	0,00	5 700,00	5 700,00	0,00

		MVAG			Ergebnisrechnung			Finanzierungsrechnung		
		EH	FH	QU	RA 2020	VA 2020	RA - VA	RA 2020	VA 2020	RA - VA
1/852100-711000	Gebühr f. d. Benützung v. Gemeindeeinrichtungen u. Anlagen gem. FAG	2225	3225	24	163,12	200,00	-36,88	0,00	200,00	-200,00
1/852100-711003	Gebühren Wasser	2225	3225	24	85,34	100,00	-14,66	17,85	100,00	-82,15
1/852100-720000	Kostenbeiträge (Kostenersätze) für Leistungen	2225	3225	24	343,28	700,00	-356,72	153,78	700,00	-546,22
1/852100-728000	Entgelte für sonstige Leistungen	2225	3225	24	5 144,93	100,00	5 044,93	5 068,16	100,00	4 968,16
1/852100-728001	sonstiger Aufwand Reinigungsarbeiten	2225	3225	24	2 041,62	2 300,00	-258,38	2 230,77	2 300,00	-69,23
1/852100-729000	Sonstige Aufwendungen	2225	3225	24	9,09	1 000,00	-990,91	9,09	1 000,00	-990,91
1/852100-729001	Interne Leistungsverrechnung Grünflächenpflege	2225	3225	24	393,48	0,00	393,48	393,48	0,00	393,48
1/852100-729002	Interne Leistungsverrechnung Gebäudeinstandhaltung	2225	3225	24	294,57	0,00	294,57	294,57	0,00	294,57
1/852100-729007	Interne Leistungsverrechnung Restmüll	2225	3225	24	134 241,14	130 000,00	4 241,14	134 241,14	130 000,00	4 241,14
1/852100-729008	Interne Leistungsverrechnung Sperrmüll	2225	3225	24	10 994,16	0,00	10 994,16	10 994,16	0,00	10 994,16
1/852100-729009	Interne Leistungsverrechnung Grünschnitt	2225	3225	24	11 419,51	0,00	11 419,51	11 419,51	0,00	11 419,51
1/852100-729010	Interne Leistungsverrechnung ASZ-Dienst	2225	3225	24	57 196,55	0,00	57 196,55	57 196,55	0,00	57 196,55
1/852100-729011	Interne Leistungsverrechnung Müllplätze	2225	3225	24	12 659,93	0,00	12 659,93	12 659,93	0,00	12 659,93
1/852100-729032	Interne Leistungsverrechnung Entsorgung durch LKW	2225	3225	24	43 061,06	0,00	43 061,06	43 061,06	0,00	43 061,06
SU 22 / 32	Summe Aufwendungen / Auszahlungen operative Gebarung				406 893,72	273 500,00	133 393,72	374 956,12	265 200,00	109 756,12
SA 0 / SA 1	(0) Nettoergebnis (21 - 22) / (1) Geldfluss operative Gebarung (31 - 32)				-397 647,33	-255 300,00	-142 347,33	-367 157,65	-247 000,00	-120 157,65
SU 23	Summe Haushaltsrücklagen				0,00	0,00	0,00	0,00	0,00	0,00
SA00	Nettoergebnis nach Zuw./Entn. Haushaltsrücklagen (Saldo 0 +/- SU23)				-397 647,33	-255 300,00	-142 347,33			
Investive Gebarung										
SU 33	Summe Einzahlungen investive Gebarung							0,00	0,00	0,00
1/852100-042000	Amts-, Betriebs- und Geschäftsausstattung		3415	41	0,00	0,00	0,00	0,00	10 000,00	-10 000,00
SU 34	Summe Auszahlungen investive Gebarung							0,00	10 000,00	-10 000,00
SA2	Saldo (2) Geldfluss aus der Investiven Gebarung (33 - 34)							0,00	-10 000,00	10 000,00
SA3	Saldo (3) Nettofinanzierungssaldo (Saldo 1 + Saldo 2)							-367 157,65	-257 000,00	-110 157,65
Finanzierungstätigkeit										
SU 35	Summe Einzahlungen aus der Finanzierungstätigkeit							0,00	0,00	0,00
SU 36	Summe Auszahlungen aus der Finanzierungstätigkeit							0,00	0,00	0,00
SA4	Saldo (4) Geldfluss aus der Finanzierungstätigkeit (35 - 36)							0,00	0,00	0,00
SA5	Saldo (5) Geldfluss aus der voranschlagswirksamen Gebarung (Saldo 3 + Saldo 4)							-367 157,65	-257 000,00	-110 157,65

		MVAG MVAG QU			Ergebnisrechnung			Finanzierungsrechnung		
		EH	FH		RA 2020	VA 2020	RA - VA	RA 2020	VA 2020	RA - VA
853	Betriebe für die Errichtung und Verwaltung von Wohn- und Ge									
853000	Betriebe f. d. Err.u. Verw.von Wohn- u. Geschäftsgebäuden									
Operative Gebarung										
2/853000+811110	Mietertrag EKIZ	2115	3115	14	3 040,00	3 600,00	-560,00	2 736,00	3 600,00	-864,00
2/853000+828000	Rückersätze von Aufwendungen	2116	3116	18	0,00	100,00	-100,00	0,00	100,00	-100,00
SU 21 / 31	Summe Erträge / Einzahlungen operative Gebarung				3 040,00	3 700,00	-660,00	2 736,00	3 700,00	-964,00
1/853000-614000	Instandhaltung von Gebäuden und Bauten	2224	3224	24	0,00	4 000,00	-4 000,00	0,00	4 000,00	-4 000,00
1/853000-631000	Telekommunikationsdienste	2222	3222	24	0,00	0,00	0,00	19,00	0,00	19,00
1/853000-640000	Rechts- und Beratungsaufwand	2222	3222	24	200,00	1 000,00	-800,00	200,00	1 000,00	-800,00
1/853000-650001	Zinsen DL 619/2000086, San. WH Außenanlagen, Bank	2241	3241	25	186,87	100,00	86,87	186,87	100,00	86,87
1/853000-670000	Versicherungen	2222	3222	24	0,00	1 200,00	-1 200,00	0,00	1 200,00	-1 200,00
1/853000-700124	Miete Büro R4G	2223	3223	24	5 600,00	5 600,00	0,00	5 600,00	5 600,00	0,00
1/853000-711000	Gebühr f. d. Benützung v. Gemeindeeinrichtungen u. Anlagen gem. FAG	2225	3225	24	0,00	1 500,00	-1 500,00	0,00	1 500,00	-1 500,00
1/853000-711001	Gebühren Grundsteuer	2225	3225	24	67,75	0,00	67,75	67,75	0,00	67,75
1/853000-711003	Gebühren Wasser	2225	3225	24	269,29	500,00	-230,71	269,29	500,00	-230,71
1/853000-720000	Kostenbeiträge (Kostensätze) für Leistungen	2225	3225	24	0,00	100,00	-100,00	0,00	100,00	-100,00
1/853000-728036	sonstiger Aufwand Corona-Pandemie	2225	3225	24	608,00	1 000,00	-392,00	608,00	1 000,00	-392,00
1/853000-729000	Sonstige Aufwendungen	2225	3225	24	0,00	1 000,00	-1 000,00	0,00	1 000,00	-1 000,00
1/853000-729001	Interne Leistungsverrechnung Grünflächenpflege	2225	3225	24	0,00	1 000,00	-1 000,00	0,00	1 000,00	-1 000,00
1/853000-729002	Interne Leistungsverrechnung Gebäudeinstandhaltung	2225	3225	24	32,52	1 000,00	-967,48	32,52	1 000,00	-967,48
SU 22 / 32	Summe Aufwendungen / Auszahlungen operative Gebarung				6 964,43	18 000,00	-11 035,57	6 983,43	18 000,00	-11 016,57
SA 0 / SA 1	(0) Nettoergebnis (21 - 22) / (1) Geldfluss operative Gebarung (31 - 32)				-3 924,43	-14 300,00	10 375,57	-4 247,43	-14 300,00	10 052,57
SU 23	Summe Haushaltsrücklagen				0,00	0,00	0,00	0,00	0,00	0,00
SA00	Nettoergebnis nach Zuw./Entn. Haushaltsrücklagen (Saldo 0 +/- SU23)				-3 924,43	-14 300,00	10 375,57			
Investive Gebarung										
SU 33	Summe Einzahlungen investive Gebarung							0,00	0,00	0,00
SU 34	Summe Auszahlungen investive Gebarung							0,00	0,00	0,00
SA2	Saldo (2) Geldfluss aus der Investiven Gebarung (33 - 34)							0,00	0,00	0,00
SA3	Saldo (3) Nettofinanzierungssaldo (Saldo 1 + Saldo 2)							-4 247,43	-14 300,00	10 052,57
Finanzierungstätigkeit										
SU 35	Summe Einzahlungen aus der Finanzierungstätigkeit							0,00	0,00	0,00
1/853000-346001	Tilgung DL 619/2000860		3614	65	0,00	0,00	0,00	16 660,50	16 700,00	-39,50
SU 36	Summe Auszahlungen aus der Finanzierungstätigkeit							16 660,50	16 700,00	-39,50

		MVAG			Ergebnisrechnung			Finanzierungsrechnung		
		EH	FH	QU	RA 2020	VA 2020	RA - VA	RA 2020	VA 2020	RA - VA
SA4	Saldo (4) Geldfluss aus der Finanzierungstätigkeit (35 – 36)							-16 660,50	-16 700,00	39,50
SA5	Saldo (5) Geldfluss aus der voranschlagswirksamen Gebarung (Saldo 3 + Saldo 4)							-20 907,93	-31 000,00	10 092,07
853400	Sanierung Wohnhäuser Neue Heimat									
Operative Gebarung										
2/853400+811114	Erträge Hauptmietzins inkl. Leerstehung (HV Neue Heimat)	2115	3115	14	712 988,55	650 000,00	62 988,55	712 988,55	650 000,00	62 988,55
2/853400+811115	Erträge Seniorenheim (HV Neue Heimat)	2115	3115	14	59 336,40	59 300,00	36,40	59 336,40	59 300,00	36,40
2/853400+811314	Erträge Betriebskosten (HV Neue Heimat)	2115	3115	14	709 962,99	720 000,00	-10 037,01	709 962,99	720 000,00	-10 037,01
2/853400+828103	Ersätze DL617/4000032+33 Seniorenwohnhaus Pfarrg.	2116	3116	18	102 196,18	102 200,00	-3,82	102 196,18	102 200,00	-3,82
2/853400+828108	Ersätze DL 617/4000080 Sanierung Kühnhof	2116	3116	18	33 146,30	33 100,00	46,30	33 146,30	33 100,00	46,30
2/853400+828109	Ersätze DL 617/4000090 Sanierung Neudorferstr. 11	2116	3116	18	11 677,86	11 700,00	-22,14	11 677,86	11 700,00	-22,14
2/853400+828111	Ersätze DL 1358/4000110 Sanierung Hauptstr. 53/Rohrg. 15	2116	3116	18	26 496,50	26 500,00	-3,50	26 496,50	26 500,00	-3,50
SU 21 / 31	Summe Erträge / Einzahlungen operative Gebarung				1 655 804,78	1 602 800,00	53 004,78	1 655 804,78	1 602 800,00	53 004,78
1/853400-614000	Instandhaltung von Gebäuden und Bauten	2224	3224	24	256,34	0,00	256,34	256,34	0,00	256,34
1/853400-650003	Zinsen DL 617/4000032+33 Seniorenwohnhaus Pfarrg.	2241	3241	25	-1 825,97	600,00	-2 425,97	-1 825,97	600,00	-2 425,97
1/853400-650008	Zinsen DL 617/4000080 Sanierung Kühnhof	2241	3241	25	-1 439,41	300,00	-1 739,41	-1 439,41	300,00	-1 739,41
1/853400-650009	Zinsen DL 617/4000090 Sanierung Neudorferstr. 11	2241	3241	25	-415,21	100,00	-515,21	-415,21	100,00	-515,21
1/853400-650010	Zinsen DL 618/4000100 Sanierung Europahof	2241	3241	25	1 890,55	1 900,00	-9,45	1 890,55	1 900,00	-9,45
1/853400-650011	Zinsen DL 1358/4000110 Sanierung Hauptstr. 53/Rohrg. 15	2241	3241	25	3 028,98	3 500,00	-471,02	3 028,98	3 500,00	-471,02
1/853400-650012	Zinsen DL 1278/4000120 Sanierung Friedhofstr. 31+33/Siedlerg.	2241	3241	25	2 664,63	2 700,00	-35,37	2 664,63	2 700,00	-35,37
1/853400-650025	Zinsen DL 620/20000251 Taborgasse 2-10	2241	3241	25	3,82	100,00	-96,18	3,82	100,00	-96,18
1/853400-680000	Planmäßige Abschreibung	2226			614 435,28	614 400,00	35,28	0,00	0,00	0,00
1/853400-700001	HMZ Aufwand (HV Neue Heimat)	2223	3223	24	665 874,48	350 000,00	315 874,48	665 874,48	350 000,00	315 874,48
1/853400-700002	BK Aufwand (HV Neue Heimat)	2223	3223	24	697 296,84	720 000,00	-22 703,16	697 296,84	720 000,00	-22 703,16
1/853400-700003	sonstiger Aufwand, Bankspesen, ... (HV Neue Heimat)	2223	3223	24	5 992,18	2 000,00	3 992,18	5 992,18	2 000,00	3 992,18
1/853400-720000	Kostenbeiträge (Kostenersätze) für Leistungen	2225	3225	24	28 117,22	23 500,00	4 617,22	22 299,88	23 500,00	-1 200,12
SU 22 / 32	Summe Aufwendungen / Auszahlungen operative Gebarung				2 015 879,73	1 719 100,00	296 779,73	1 395 627,11	1 104 700,00	290 927,11

	MVAG	MVAG QU		Ergebnisrechnung			Finanzierungsrechnung		
		EH	FH	RA 2020	VA 2020	RA - VA	RA 2020	VA 2020	RA - VA
SA 0 / SA 1		(0) Nettoergebnis (21 - 22) / (1) Geldfluss operative Gebarung (31 – 32)		-360 074,95	-116 300,00	-243 774,95	260 177,67	498 100,00	-237 922,33
SU 23		Summe Haushaltsrücklagen		0,00	0,00	0,00	0,00	0,00	0,00
SA00		Nettoergebnis nach Zuw./Entn. Haushaltsrücklagen (Saldo 0 +/- SU23)		-360 074,95	-116 300,00	-243 774,95			
Investive Gebarung									
SU 33		Summe Einzahlungen investive Gebarung					0,00	0,00	0,00
SU 34		Summe Auszahlungen investive Gebarung					0,00	0,00	0,00
SA2		Saldo (2) Geldfluss aus der Investiven Gebarung (33 – 34)					0,00	0,00	0,00
SA3		Saldo (3) Nettofinanzierungssaldo (Saldo 1 + Saldo 2)					260 177,67	498 100,00	-237 922,33
Finanzierungstätigkeit									
SU 35		Summe Einzahlungen aus der Finanzierungstätigkeit					0,00	0,00	0,00
1/853400-340025		Tilgung DL 620/2000025 Taborgasse 2-10	3611 64	0,00	0,00	0,00	178,16	200,00	-21,84
1/853400-346003		Tilgung DL 617/4000032+33 Seniorenwohnhaus Pfarrg.	3614 65	0,00	0,00	0,00	158 302,07	158 400,00	-97,93
1/853400-346008		Tilgung DL 617/4000080 Sanierung Kühnhof	3614 65	0,00	0,00	0,00	46 643,91	46 600,00	43,91
1/853400-346009		Tilgung DL 617/4000090 Sanierung Neudorferstr. 11	3614 65	0,00	0,00	0,00	13 629,30	13 600,00	29,30
1/853400-346010		Tilgung DL 618/4000100 Sanierung Europahof	3614 65	0,00	0,00	0,00	39 683,97	39 700,00	-16,03
1/853400-346011		Tilgung DL 1358/4000110 Sanierung Hauptstr. 53/Rohrg. 15	3614 65	0,00	0,00	0,00	39 347,02	39 000,00	347,02
1/853400-346012		Tilgung DL 1278/4000120 Sanierung Friedhofstr. 31+33/Siedlerg.	3614 65	0,00	0,00	0,00	30 295,69	30 300,00	-4,31
SU 36		Summe Auszahlungen aus der Finanzierungstätigkeit					328 080,12	327 800,00	280,12
SA4		Saldo (4) Geldfluss aus der Finanzierungstätigkeit (35 – 36)					-328 080,12	-327 800,00	-280,12
SA5		Saldo (5) Geldfluss aus der voranschlagswirksamen Gebarung (Saldo 3 + Saldo 4)					-67 902,45	170 300,00	-238 202,45
853600 Wohn- und Geschäftsgebäude Verwaltung Terra									
Operative Gebarung									
2/853600+802000		Veräußerungen von Gebäuden und Bauten	2116 30	117 546,31	0,00	117 546,31	0,00	0,00	0,00
2/853600+811116		Erträge Miete + BK (HV Terra)	2115 3115 14	61 123,83	70 000,00	-8 876,17	61 123,83	70 000,00	-8 876,17
2/853600+813000		Erträge aus der Auflösung von Investitionszuschüssen (Kapitaltransfers)	2127	-13 792,97	0,00	-13 792,97	0,00	0,00	0,00
2/853600+828105		Ersätze DL 617/4000042+52 WH Kirchengasse 2	2116 3116 18	36 414,60	53 100,00	-16 685,40	36 414,60	53 100,00	-16 685,40
2/853600+828107		Ersätze DL 617/4000072 WH Möllersdorferstraße	2116 3116 18	18 591,93	25 400,00	-6 808,07	18 591,93	25 400,00	-6 808,07
SU 21 / 31		Summe Erträge / Einzahlungen operative Gebarung		219 883,70	148 500,00	71 383,70	116 130,36	148 500,00	-32 369,64

		MVAG			Ergebnisrechnung			Finanzierungsrechnung		
		EH	FH	QU	RA 2020	VA 2020	RA - VA	RA 2020	VA 2020	RA - VA
1/853600-650005	Zinsen DL 617/40000042+52 WH Kirchengasse 2	2241	3241	25	-802,04	400,00	-1 202,04	-802,04	400,00	-1 202,04
1/853600-650007	Zinsen DL 617/40000072 WH Möllersdorferstr.	2241	3241	25	-530,67	200,00	-730,67	-530,67	200,00	-730,67
1/853600-680000	Planmäßige Abschreibung	2226			13 539,91	48 500,00	-34 960,09	0,00	0,00	0,00
1/853600-683000	Buchwerte aus dem Abgang von Sachanlagen und immateriellen Vermögenswerten	2226			36 877,73	0,00	36 877,73	0,00	0,00	0,00
1/853600-700004	HMZ u. BK Aufwand (HV Terra)	2223	3223	24	51 104,89	70 000,00	-18 895,11	51 104,89	70 000,00	-18 895,11
1/853600-710003	Öffentliche Abgaben Immobilienertragssteuer	2225	3225	24	6 923,73	0,00	6 923,73	6 923,73	0,00	6 923,73
1/853600-729000	Sonstige Aufwendungen	2225	3225	24	0,00	100,00	-100,00	0,00	100,00	-100,00
SU 22 / 32	Summe Aufwendungen / Auszahlungen operative Gebarung				107 113,55	119 200,00	-12 086,45	56 695,91	70 700,00	-14 004,09
SA 0 / SA 1	(0) Nettoergebnis (21 - 22) / (1) Geldfluss operative Gebarung (31 - 32)				112 770,15	29 300,00	83 470,15	59 434,45	77 800,00	-18 365,55
SU 23	Summe Haushaltsrücklagen				0,00	0,00	0,00	0,00	0,00	0,00
SA00	Nettoergebnis nach Zuw./Entn. Haushaltsrücklagen (Saldo 0 +/- SU23)				112 770,15	29 300,00	83 470,15			
Investive Gebarung										
2/853600+802000	Veräußerungen von Gebäuden und Bauten		3313	30	0,00	0,00	0,00	117 546,31	0,00	117 546,31
SU 33	Summe Einzahlungen investive Gebarung							117 546,31	0,00	117 546,31
SU 34	Summe Auszahlungen investive Gebarung							0,00	0,00	0,00
SA2	Saldo (2) Geldfluss aus der Investiven Gebarung (33 - 34)							117 546,31	0,00	117 546,31
SA3	Saldo (3) Nettofinanzierungssaldo (Saldo 1 + Saldo 2)							176 980,76	77 800,00	99 180,76
Finanzierungstätigkeit										
SU 35	Summe Einzahlungen aus der Finanzierungstätigkeit							0,00	0,00	0,00
1/853600-346005	Tilgung DL 617/40000042+52 WH Kirchengasse 2		3614	65	0,00	0,00	0,00	37 216,64	52 700,00	-15 483,36
1/853600-346007	Tilgung DL 617/40000072 WH Möllersdorferstraße		3614	65	0,00	0,00	0,00	19 122,60	25 200,00	-6 077,40
SU 36	Summe Auszahlungen aus der Finanzierungstätigkeit							56 339,24	77 900,00	-21 560,76
SA4	Saldo (4) Geldfluss aus der Finanzierungstätigkeit (35 - 36)							-56 339,24	-77 900,00	21 560,76
SA5	Saldo (5) Geldfluss aus der voranschlagswirksamen Gebarung (Saldo 3 + Saldo 4)							120 641,52	-100,00	120 741,52
853700	Betriebe f.d.Err.u.Verw. v.Wohn- u Geschäftsgebäuden									
Operative Gebarung										
2/853700+811100	Miet- und Pachtertrag unbewegliche Sachen	2115	3115	14	714,26	100,00	614,26	714,26	100,00	614,26
SU 21 / 31	Summe Erträge / Einzahlungen operative Gebarung				714,26	100,00	614,26	714,26	100,00	614,26
SU 22 / 32	Summe Aufwendungen / Auszahlungen operative Gebarung				0,00	0,00	0,00	0,00	0,00	0,00
SA 0 / SA 1	(0) Nettoergebnis (21 - 22) / (1) Geldfluss operative Gebarung (31 - 32)				714,26	100,00	614,26	714,26	100,00	614,26

		MVAG MVAG QU			Ergebnisrechnung			Finanzierungsrechnung		
		EH	FH		RA 2020	VA 2020	RA - VA	RA 2020	VA 2020	RA - VA
SU 23	Summe Haushaltsrücklagen				0,00	0,00	0,00	0,00	0,00	0,00
SA00	Nettoergebnis nach Zuw./Entn. Haushaltsrücklagen (Saldo 0 +/- SU23)				714,26	100,00	614,26			
Investive Gebarung										
SU 33	Summe Einzahlungen investive Gebarung							0,00	0,00	0,00
SU 34	Summe Auszahlungen investive Gebarung							0,00	0,00	0,00
SA2	Saldo (2) Geldfluss aus der Investiven Gebarung (33 – 34)							0,00	0,00	0,00
SA3	Saldo (3) Nettofinanzierungssaldo (Saldo 1 + Saldo 2)							714,26	100,00	614,26
Finanzierungstätigkeit										
SU 35	Summe Einzahlungen aus der Finanzierungstätigkeit							0,00	0,00	0,00
SU 36	Summe Auszahlungen aus der Finanzierungstätigkeit							0,00	0,00	0,00
SA4	Saldo (4) Geldfluss aus der Finanzierungstätigkeit (35 – 36)							0,00	0,00	0,00
SA5	Saldo (5) Geldfluss aus der voranschlagswirksamen Gebarung (Saldo 3 + Saldo 4)							714,26	100,00	614,26
87 Wirtschaftliche Unternehmungen										
878 Zusammengefasste Unternehmungen										
878000 Wirtschaftliche Unternehmungen Druckfabrik Guntramsdorf										
Operative Gebarung										
2/878000+816001	Kostenbeiträge - Personalkosten	2114	3114	13	95 273,12	97 400,00	-2 126,88	0,00	97 400,00	-97 400,00
2/878000+817000	Erträge aus der Auflösung von sonstigen Rückstellungen	2117			66,24	0,00	66,24	0,00	0,00	0,00
SU 21 / 31	Summe Erträge / Einzahlungen operative Gebarung				95 339,36	97 400,00	-2 060,64	0,00	97 400,00	-97 400,00
1/878000-400002	GWG Dienstkleidung	2221	3221	23	114,74	100,00	14,74	114,74	100,00	14,74
1/878000-5	Personalkonten verdichtet	22	32		95 802,47	96 700,00	-897,53	94 905,44	96 700,00	-1 794,56
1/878000-724000	Reisegebühren (inkl. Kilometergelder)	2225	3225	24	235,30	600,00	-364,70	235,30	600,00	-364,70
1/878000-729047	InterneLeistungsverrechnung Diverses	2225	3225	24	240,24	0,00	240,24	240,24	0,00	240,24
SU 22 / 32	Summe Aufwendungen / Auszahlungen operative Gebarung				96 392,75	97 400,00	-1 007,25	95 495,72	97 400,00	-1 904,28
SA 0 / SA 1	(0) Nettoergebnis (21 - 22) / (1) Geldfluss operative Gebarung (31 – 32)				-1 053,39	0,00	-1 053,39	-95 495,72	0,00	-95 495,72
SU 23	Summe Haushaltsrücklagen				0,00	0,00	0,00	0,00	0,00	0,00
SA00	Nettoergebnis nach Zuw./Entn. Haushaltsrücklagen (Saldo 0 +/- SU23)				-1 053,39	0,00	-1 053,39			
Investive Gebarung										
SU 33	Summe Einzahlungen investive Gebarung							0,00	0,00	0,00
SU 34	Summe Auszahlungen investive Gebarung							0,00	0,00	0,00
SA2	Saldo (2) Geldfluss aus der Investiven Gebarung (33 – 34)							0,00	0,00	0,00
SA3	Saldo (3) Nettofinanzierungssaldo (Saldo 1 + Saldo 2)							-95 495,72	0,00	-95 495,72
Finanzierungstätigkeit										
SU 35	Summe Einzahlungen aus der Finanzierungstätigkeit							0,00	0,00	0,00
SU 36	Summe Auszahlungen aus der Finanzierungstätigkeit							0,00	0,00	0,00

		MVAG MVAG QU			Ergebnisrechnung			Finanzierungsrechnung		
		EH	FH		RA 2020	VA 2020	RA - VA	RA 2020	VA 2020	RA - VA
SA4	Saldo (4) Geldfluss aus der Finanzierungstätigkeit (35 – 36)							0,00	0,00	0,00
SA5	Saldo (5) Geldfluss aus der voranschlagswirksamen Gebarung (Saldo 3 + Saldo 4)							-95 495,72	0,00	-95 495,72
878100	Facility Management									
Operative Gebarung										
2/878100+816001	Kostenbeiträge - Personalkosten	2114	3114	13	21 958,87	15 000,00	6 958,87	0,00	15 000,00	-15 000,00
2/878100+817000	Erträge aus der Auflösung von sonstigen Rückstellungen	2117			3 340,56	0,00	3 340,56	0,00	0,00	0,00
2/878100+829000	Sonstige Erträge	2116	3116	18	0,00	0,00	0,00	5 000,00	0,00	5 000,00
SU 21 / 31	Summe Erträge / Einzahlungen operative Gebarung				25 299,43	15 000,00	10 299,43	5 000,00	15 000,00	-10 000,00
1/878100-400002	GWG Dienstkleidung	2221	3221	23	114,39	100,00	14,39	114,39	100,00	14,39
1/878100-456000	Schreib-, Zeichen- und sonstige Büromittel	2221	3221	23	0,00	200,00	-200,00	0,00	200,00	-200,00
1/878100-459000	Sonstige Verbrauchsgüter	2221	3221	23	0,00	500,00	-500,00	0,00	500,00	-500,00
1/878100-5	Personalkonten verdichtet	22	32		82 224,08	82 000,00	224,08	76 097,43	82 000,00	-5 902,57
1/878100-700126	Miete Büro Druckfabrik (Verwaltung)	2223	3223	24	910,16	900,00	10,16	910,16	900,00	10,16
1/878100-700326	Betriebskosten Büro Druckfabrik (Verwaltung)	2223	3223	24	416,46	500,00	-83,54	416,46	500,00	-83,54
1/878100-724000	Reisegebühren (inkl. Kilometergelder)	2225	3225	24	10,50	100,00	-89,50	10,50	100,00	-89,50
1/878100-729000	Sonstige Aufwendungen	2225	3225	24	0,00	200,00	-200,00	0,00	200,00	-200,00
SU 22 / 32	Summe Aufwendungen / Auszahlungen operative Gebarung				83 675,59	84 500,00	-824,41	77 548,94	84 500,00	-6 951,06
SA 0 / SA 1	(0) Nettoergebnis (21 - 22) / (1) Geldfluss operative Gebarung (31 – 32)				-58 376,16	-69 500,00	11 123,84	-72 548,94	-69 500,00	-3 048,94
SU 23	Summe Haushaltsrücklagen				0,00	0,00	0,00	0,00	0,00	0,00
SA00	Nettoergebnis nach Zuw./Entn. Haushaltsrücklagen (Saldo 0 +/- SU23)				-58 376,16	-69 500,00	11 123,84			
Investive Gebarung										
SU 33	Summe Einzahlungen investive Gebarung							0,00	0,00	0,00
SU 34	Summe Auszahlungen investive Gebarung							0,00	0,00	0,00
SA2	Saldo (2) Geldfluss aus der Investiven Gebarung (33 – 34)							0,00	0,00	0,00
SA3	Saldo (3) Nettofinanzierungssaldo (Saldo 1 + Saldo 2)							-72 548,94	-69 500,00	-3 048,94
Finanzierungstätigkeit										
SU 35	Summe Einzahlungen aus der Finanzierungstätigkeit							0,00	0,00	0,00
SU 36	Summe Auszahlungen aus der Finanzierungstätigkeit							0,00	0,00	0,00
SA4	Saldo (4) Geldfluss aus der Finanzierungstätigkeit (35 – 36)							0,00	0,00	0,00
SA5	Saldo (5) Geldfluss aus der voranschlagswirksamen Gebarung (Saldo 3 + Saldo 4)							-72 548,94	-69 500,00	-3 048,94

		MVAG			Ergebnisrechnung			Finanzierungsrechnung		
		EH	FH	QU	RA 2020	VA 2020	RA - VA	RA 2020	VA 2020	RA - VA
88	Wirtschaftliche Unternehmungen (Fortsetzung)									
882	Werbebetriebe									
882000	Werbebetriebe									
Operative Gebarung										
2/882000+808004	Veräußerung von Waren - Bücher, Chroniken, Broschüren, ...	2116	3116	16	390,70	200,00	190,70	432,36	200,00	232,36
2/882000+810007	Erträge aus Leistungen - Inserate (Auslese)	2114	3114	13	44 657,50	45 000,00	-342,50	46 481,50	45 000,00	1 481,50
2/882000+811000	Miet- und Pächtertrag	2115	3115	14	24 291,60	20 000,00	4 291,60	19 840,94	20 000,00	-159,06
2/882000+817000	Erträge aus der Auflösung von sonstigen Rückstellungen	2117			2 270,98	0,00	2 270,98	0,00	0,00	0,00
2/882000+828000	Rückersätze von Aufwendungen	2116	3116	18	300,00	0,00	300,00	0,00	0,00	0,00
6/882000+829912	Sonstige Erträge - Verr. zwischen operativer Gebarung und Projekten (PC 2)	2116	3116	18	0,00	1 000,00	-1 000,00	0,00	1 000,00	-1 000,00
SU 21 / 31	Summe Erträge / Einzahlungen operative Gebarung				71 910,78	66 200,00	5 710,78	66 754,80	66 200,00	554,80
1/882000-400000	Geringwertige Wirtschaftsgüter (GWG)	2221	3221	23	2 340,47	2 500,00	-159,53	2 340,47	2 500,00	-159,53
1/882000-400002	GWG Dienstkleidung	2221	3221	23	114,42	200,00	-85,58	114,42	200,00	-85,58
1/882000-456000	Schreib-, Zeichen- und sonstige Büromittel	2221	3221	23	236,18	400,00	-163,82	236,18	400,00	-163,82
1/882000-457000	Druckwerke	2221	3221	23	2 252,58	2 000,00	252,58	2 252,58	2 000,00	252,58
1/882000-457001	Druckwerke Auslese	2221	3221	23	40 142,20	35 000,00	5 142,20	32 903,49	35 000,00	-2 096,51
1/882000-459000	Sonstige Verbrauchsgüter	2221	3221	23	0,00	100,00	-100,00	0,00	100,00	-100,00
1/882000-5	Personalkonten verdichtet	22	32		79 113,14	78 700,00	413,14	78 141,16	78 700,00	-558,84
1/882000-618000	Instandhaltung von sonstigen Anlagen	2224	3224	24	78,17	500,00	-421,83	78,17	500,00	-421,83
1/882000-630000	Postdienste	2222	3222	24	11 073,29	10 000,00	1 073,29	11 015,05	10 000,00	1 015,05
1/882000-631000	Telekommunikationsdienste	2222	3222	24	686,15	600,00	86,15	676,46	600,00	76,46
1/882000-680000	Planmäßige Abschreibung	2226			4 640,82	4 600,00	40,82	0,00	0,00	0,00
1/882000-723000	Amtspauschalien und Repräsentationsaufwendungen	2225	3225	24	0,00	300,00	-300,00	0,00	300,00	-300,00
1/882000-728000	Entgelte für sonstige Leistungen	2225	3225	24	47 307,39	50 000,00	-2 692,61	53 723,82	50 000,00	3 723,82
1/882000-728026	sonstiger Aufwand Software laufend (Wartung, ...)	2225	3225	24	10 678,08	13 200,00	-2 521,92	12 509,92	15 000,00	-2 490,08
1/882000-728036	sonstiger Aufwand Corona-Pandemie	2225	3225	24	2 185,00	2 000,00	185,00	2 185,00	2 000,00	185,00
1/882000-729000	Sonstige Aufwendungen	2225	3225	24	23 322,29	25 000,00	-1 677,71	22 768,23	25 000,00	-2 231,77
SU 22 / 32	Summe Aufwendungen / Auszahlungen operative Gebarung				224 170,18	225 100,00	-929,82	218 944,95	222 300,00	-3 355,05
SA 0 / SA 1	(0) Nettoergebnis (21 - 22) / (1) Geldfluss operative Gebarung (31 - 32)				-152 259,40	-158 900,00	6 640,60	-152 190,15	-156 100,00	3 909,85
SU 23	Summe Haushaltsrücklagen				0,00	0,00	0,00	0,00	0,00	0,00
SA00	Nettoergebnis nach Zuw./Entn. Haushaltsrücklagen (Saldo 0 +/- SU23)				-152 259,40	-158 900,00	6 640,60			

	MVAG MVAG QU		Ergebnisrechnung			Finanzierungsrechnung		
	EH	FH	RA 2020	VA 2020	RA - VA	RA 2020	VA 2020	RA - VA
Investive Gebarung								
SU 33	Summe Einzahlungen investive Gebarung					0,00	0,00	0,00
1/882000-042001	Werbetafeln, Schaukästen, Werbeschilder	3415 41	0,00	0,00	0,00	0,00	1 000,00	-1 000,00
SU 34	Summe Auszahlungen investive Gebarung					0,00	1 000,00	-1 000,00
SA2	Saldo (2) Geldfluss aus der Investiven Gebarung (33 – 34)					0,00	-1 000,00	1 000,00
SA3	Saldo (3) Nettofinanzierungssaldo (Saldo 1 + Saldo 2)					-152 190,15	-157 100,00	4 909,85
Finanzierungstätigkeit								
SU 35	Summe Einzahlungen aus der Finanzierungstätigkeit					0,00	0,00	0,00
SU 36	Summe Auszahlungen aus der Finanzierungstätigkeit					0,00	0,00	0,00
SA4	Saldo (4) Geldfluss aus der Finanzierungstätigkeit (35 – 36)					0,00	0,00	0,00
SA5	Saldo (5) Geldfluss aus der voranschlagswirksamen Gebarung (Saldo 3 + Saldo 4)					-152 190,15	-157 100,00	4 909,85

	MVAG EH	MVAG FH	QU	Ergebnisrechnung			Finanzierungsrechnung			
				RA 2020	VA 2020	RA - VA	RA 2020	VA 2020	RA - VA	
9 Finanzwirtschaft										
90	Gesonderte Verwaltung									
900	Gesonderte Verwaltung									
900000	Gesonderte Verwaltung									
Operative Gebarung										
2/900000+810008	Erträge aus Leistungen - Verwaltungskooperationen Buchhaltung	2114	3114	13	18 639,96	18 600,00	39,96	18 639,96	18 600,00	39,96
2/900000+816000	Kostenbeiträge (Kostensätze) für sonstige Leistungen	2114	3114	13	100,00	100,00	0,00	100,00	100,00	0,00
2/900000+816003	Kostenbeiträge - Verwaltungskosten	2114	3114	13	65 345,71	57 400,00	7 945,71	65 345,71	57 400,00	7 945,71
2/900000+816014	Kostenbeiträge - Verwaltungskosten Jagdrecht	2114	3114	13	200,00	200,00	0,00	200,00	200,00	0,00
2/900000+817000	Erträge aus der Auflösung von sonstigen Rückstellungen	2117			26 993,14	0,00	26 993,14	0,00	0,00	0,00
2/900000+828000	Rückersätze von Aufwendungen	2116	3116	18	21 933,20	22 000,00	-66,80	21 933,20	22 000,00	-66,80
2/900000+828002	Rückersätze von Aufwendungen - Gewinnbeteiligung Versicherung	2116	3116	18	17 037,67	10 000,00	7 037,67	17 037,67	10 000,00	7 037,67
2/900000+828010	Rückersätze von Aufwendungen - Steuerguthaben Finanzamt	2116	3116	18	0,00	5 000,00	-5 000,00	0,00	5 000,00	-5 000,00
2/900000+828011	Rückersätze von Aufwendungen - Covid 19	2116	3116	18	1 530,00	0,00	1 530,00	1 470,00	0,00	1 470,00
2/900000+829000	Sonstige Erträge	2116	3116	18	322,94	1 000,00	-677,06	322,94	1 000,00	-677,06
2/900000+863002	Transfers von AUVA	2121	3121	15	0,00	2 600,00	-2 600,00	0,00	2 600,00	-2 600,00
SU 21 / 31	Summe Erträge / Einzahlungen operative Gebarung				152 102,62	116 900,00	35 202,62	125 049,48	116 900,00	8 149,48
1/900000-400002	GWG Dienstkleidung	2221	3221	23	925,54	900,00	25,54	925,54	900,00	25,54
1/900000-456000	Schreib-, Zeichen- und sonstige Büromittel	2221	3221	23	78,01	2 200,00	-2 121,99	78,01	2 200,00	-2 121,99
1/900000-457000	Druckwerke	2221	3221	23	0,00	400,00	-400,00	0,00	400,00	-400,00
1/900000-5	Personalkonten verdichtet	22	32		502 260,03	492 500,00	9 760,03	440 929,12	492 500,00	-51 570,88
1/900000-631000	Telekommunikationsdienste	2222	3222	24	92,28	100,00	-7,72	92,28	100,00	-7,72
1/900000-640001	Rechts- und Beratungsaufwand Anwälte	2222	3222	24	0,00	5 000,00	-5 000,00	0,00	5 000,00	-5 000,00
1/900000-640003	Rechts- und Beratungsaufwand Steuerberater	2222	3222	24	13 179,86	15 000,00	-1 820,14	13 179,86	15 000,00	-1 820,14
1/900000-710000	Öffentliche Abgaben, ohne Gebühren gemäß FAG	2225	3225	24	0,03	0,00	0,03	0,03	0,00	0,03
1/900000-710001	Öffentliche Abgaben Exekutionen	2225	3225	24	48,00	10 000,00	-9 952,00	36,00	10 000,00	-9 964,00
1/900000-710004	Öffentliche Abgaben Umsatzsteuer	2225	3225	24	16 499,61	5 000,00	11 499,61	16 499,61	5 000,00	11 499,61
1/900000-710005	Öffentliche Abgaben Körperschaftsteuer	2225	3225	24	3 971,07	0,00	3 971,07	2,00	0,00	2,00
1/900000-723000	Amtspauschalen und Repräsentationsaufwendungen	2225	3225	24	0,00	800,00	-800,00	0,00	800,00	-800,00

		MVAG			Ergebnisrechnung			Finanzierungsrechnung		
		EH	FH	QU	RA 2020	VA 2020	RA - VA	RA 2020	VA 2020	RA - VA
1/900000-724000	Reisegebühren (inkl. Kilometergelder)	2225	3225	24	2 170,69	3 200,00	-1 029,31	2 170,69	3 200,00	-1 029,31
1/900000-728018	sonstiger Aufwand Lohnverrechnung Dr. Heiss	2225	3225	24	33 013,08	35 000,00	-1 986,92	33 917,02	35 000,00	-1 082,98
1/900000-728032	sonstiger Aufwand Inkasso/Exekution (Honorare)	2225	3225	24	4 094,76	4 000,00	94,76	4 094,76	4 000,00	94,76
1/900000-728033	sonstiger Aufwand einjährige Lizenzen	2225	3225	24	0,00	500,00	-500,00	0,00	500,00	-500,00
1/900000-728036	sonstiger Aufwand Corona-Pandemie	2225	3225	24	67 206,98	70 000,00	-2 793,02	61 768,62	70 000,00	-8 231,38
1/900000-729000	Sonstige Aufwendungen	2225	3225	24	1 238,21	100,00	1 138,21	1 238,21	100,00	1 138,21
SU 22 / 32	Summe Aufwendungen / Auszahlungen operative Gebarung				644 778,15	644 700,00	78,15	574 931,75	644 700,00	-69 768,25
SA 0 / SA 1	(0) Nettoergebnis (21 - 22) / (1) Geldfluss operative Gebarung (31 - 32)				-492 675,53	-527 800,00	35 124,47	-449 882,27	-527 800,00	77 917,73
SU 23	Summe Haushaltsrücklagen				0,00	0,00	0,00	0,00	0,00	0,00
SA00	Nettoergebnis nach Zuw./Entn. Haushaltsrücklagen (Saldo 0 +/- SU23)				-492 675,53	-527 800,00	35 124,47			
Investive Gebarung										
SU 33	Summe Einzahlungen investive Gebarung							0,00	0,00	0,00
SU 34	Summe Auszahlungen investive Gebarung							0,00	0,00	0,00
SA2	Saldo (2) Geldfluss aus der Investiven Gebarung (33 - 34)							0,00	0,00	0,00
SA3	Saldo (3) Nettofinanzierungssaldo (Saldo 1 + Saldo 2)							-449 882,27	-527 800,00	77 917,73
Finanzierungstätigkeit										
SU 35	Summe Einzahlungen aus der Finanzierungstätigkeit							0,00	0,00	0,00
SU 36	Summe Auszahlungen aus der Finanzierungstätigkeit							0,00	0,00	0,00
SA4	Saldo (4) Geldfluss aus der Finanzierungstätigkeit (35 - 36)							0,00	0,00	0,00
SA5	Saldo (5) Geldfluss aus der voranschlagswirksamen Gebarung (Saldo 3 + Saldo 4)							-449 882,27	-527 800,00	77 917,73
91	Kapitalvermögen und Stiftungen ohne eigene Rechtspers									
910	Geldverkehr									
910000	Geldverkehr									
Operative Gebarung										
2/910000+823000	Sonstige Zinserträge	2131	3131	14	226,68	300,00	-73,32	226,68	300,00	-73,32
SU 21 / 31	Summe Erträge / Einzahlungen operative Gebarung				226,68	300,00	-73,32	226,68	300,00	-73,32
1/910000-640001	Rechts- und Beratungsaufwand Anwälte	2222	3222	24	1 560,00	1 600,00	-40,00	1 560,00	1 600,00	-40,00
1/910000-659000	Geldverkehrs- und Bankspesen	2244	3244	24	7 360,65	7 000,00	360,65	7 354,64	7 000,00	354,64
1/910000-659001	Spesen Rückleitung Kundeneinziehungsauftrag	2244	3244	24	61,92	100,00	-38,08	61,92	100,00	-38,08
1/910000-700200	Miet- und Pachtaufwand bewegliche Sachen	2223	3223	24	586,56	300,00	286,56	586,56	300,00	286,56
1/910000-710000	Öffentliche Abgaben, ohne Gebühren gemäß FAG	2225	3225	24	53,88	100,00	-46,12	53,88	100,00	-46,12
SU 22 / 32	Summe Aufwendungen / Auszahlungen operative Gebarung				9 623,01	9 100,00	523,01	9 617,00	9 100,00	517,00

	MVAG	MVAG QU	Ergebnisrechnung			Finanzierungsrechnung				
			EH	FH	RA 2020	VA 2020	RA - VA	RA 2020	VA 2020	RA - VA
SA 0 / SA 1		(0) Nettoergebnis (21 - 22) / (1) Geldfluss operative Gebarung (31 – 32)			-9 396,33	-8 800,00	-596,33	-9 390,32	-8 800,00	-590,32
SU 23		Summe Haushaltsrücklagen			0,00	0,00	0,00	0,00	0,00	0,00
SA00		Nettoergebnis nach Zuw./Entn. Haushaltsrücklagen (Saldo 0 +/- SU23)			-9 396,33	-8 800,00	-596,33			
Investive Gebarung										
SU 33		Summe Einzahlungen investive Gebarung						0,00	0,00	0,00
SU 34		Summe Auszahlungen investive Gebarung						0,00	0,00	0,00
SA2		Saldo (2) Geldfluss aus der Investiven Gebarung (33 – 34)						0,00	0,00	0,00
SA3		Saldo (3) Nettofinanzierungssaldo (Saldo 1 + Saldo 2)						-9 390,32	-8 800,00	-590,32
Finanzierungstätigkeit										
SU 35		Summe Einzahlungen aus der Finanzierungstätigkeit						0,00	0,00	0,00
SU 36		Summe Auszahlungen aus der Finanzierungstätigkeit						0,00	0,00	0,00
SA4		Saldo (4) Geldfluss aus der Finanzierungstätigkeit (35 – 36)						0,00	0,00	0,00
SA5		Saldo (5) Geldfluss aus der voranschlagswirksamen Gebarung (Saldo 3 + Saldo 4)						-9 390,32	-8 800,00	-590,32
912		Rücklagen (soweit nicht aufteilbar)								
912000		Rücklagen								
Operative Gebarung										
SU 21 / 31		Summe Erträge / Einzahlungen operative Gebarung			0,00	0,00	0,00	0,00	0,00	0,00
SU 22 / 32		Summe Aufwendungen / Auszahlungen operative Gebarung			0,00	0,00	0,00	0,00	0,00	0,00
SA 0 / SA 1		(0) Nettoergebnis (21 - 22) / (1) Geldfluss operative Gebarung (31 – 32)			0,00	0,00	0,00	0,00	0,00	0,00
2/912000+895000		Entnahmen von allgemeinen Haushaltsrücklagen	2301		56,58	0,00	56,58	0,00	0,00	0,00
2/912000+895009		Entnahmen von allgemeinen Haushaltsrücklagen	2301		540 947,65	540 900,00	47,65	0,00	0,00	0,00
1/912000-795000		Zuweisung an allgemeine Haushaltsrücklagen	2401		111,00	0,00	-111,00	0,00	0,00	0,00
SU 23		Summe Haushaltsrücklagen			540 893,23	540 900,00	-6,77	0,00	0,00	0,00
SA00		Nettoergebnis nach Zuw./Entn. Haushaltsrücklagen (Saldo 0 +/- SU23)			540 893,23	540 900,00	-6,77			
Investive Gebarung										
SU 33		Summe Einzahlungen investive Gebarung						0,00	0,00	0,00
SU 34		Summe Auszahlungen investive Gebarung						0,00	0,00	0,00
SA2		Saldo (2) Geldfluss aus der Investiven Gebarung (33 – 34)						0,00	0,00	0,00
SA3		Saldo (3) Nettofinanzierungssaldo (Saldo 1 + Saldo 2)						0,00	0,00	0,00
Finanzierungstätigkeit										
SU 35		Summe Einzahlungen aus der Finanzierungstätigkeit						0,00	0,00	0,00
SU 36		Summe Auszahlungen aus der Finanzierungstätigkeit						0,00	0,00	0,00
SA4		Saldo (4) Geldfluss aus der Finanzierungstätigkeit (35 – 36)						0,00	0,00	0,00

		MVAG		MVAG QU	Ergebnisrechnung			Finanzierungsrechnung		
		EH	FH		RA 2020	VA 2020	RA - VA	RA 2020	VA 2020	RA - VA
SA5	Saldo (5) Geldfluss aus der voranschlagswirksamen Gebarung (Saldo 3 + Saldo 4)							0,00	0,00	0,00
913	Wertpapiere									
913000	Wertpapiere									
Operative Gebarung										
SU 21 / 31	Summe Erträge / Einzahlungen operative Gebarung				0,00	0,00	0,00	0,00	0,00	0,00
SU 22 / 32	Summe Aufwendungen / Auszahlungen operative Gebarung				0,00	0,00	0,00	0,00	0,00	0,00
SA 0 / SA 1	(0) Nettoergebnis (21 - 22) / (1) Geldfluss operative Gebarung (31 - 32)				0,00	0,00	0,00	0,00	0,00	0,00
SU 23	Summe Haushaltsrücklagen				0,00	0,00	0,00	0,00	0,00	0,00
SA00	Nettoergebnis nach Zuw./Entn. Haushaltsrücklagen (Saldo 0 +/- SU23)				0,00	0,00	0,00			
Investive Gebarung										
SU 33	Summe Einzahlungen investive Gebarung							0,00	0,00	0,00
SU 34	Summe Auszahlungen investive Gebarung							0,00	0,00	0,00
SA2	Saldo (2) Geldfluss aus der Investiven Gebarung (33 - 34)							0,00	0,00	0,00
SA3	Saldo (3) Nettofinanzierungssaldo (Saldo 1 + Saldo 2)							0,00	0,00	0,00
Finanzierungstätigkeit										
SU 35	Summe Einzahlungen aus der Finanzierungstätigkeit							0,00	0,00	0,00
1/913000-085001	langfristige Finanzinstrumente Pensionsvorsorge (Wr. Städt.)		3650	60	0,00	0,00	0,00	7 500,00	7 500,00	0,00
SU 36	Summe Auszahlungen aus der Finanzierungstätigkeit							7 500,00	7 500,00	0,00
SA4	Saldo (4) Geldfluss aus der Finanzierungstätigkeit (35 - 36)							-7 500,00	-7 500,00	0,00
SA5	Saldo (5) Geldfluss aus der voranschlagswirksamen Gebarung (Saldo 3 + Saldo 4)							-7 500,00	-7 500,00	0,00
914	Beteiligungen									
914000	Beteiligungen									
Operative Gebarung										
2/914000+815000	Erträge aus der Auflösung von Rückstellungen für ausstehende Rechnungen/Betriebspensionen	2117		18	306 712,81	0,00	306 712,81	0,00	0,00	0,00
SU 21 / 31	Summe Erträge / Einzahlungen operative Gebarung				306 712,81	0,00	306 712,81	0,00	0,00	0,00
1/914000-781000	Kapitaltransfers an Unternehmen (ohne Finanzunternehmen) und andere	2232	3232	27	306 712,81	0,00	306 712,81	704 000,00	400 000,00	304 000,00
SU 22 / 32	Summe Aufwendungen / Auszahlungen operative Gebarung				306 712,81	0,00	306 712,81	704 000,00	400 000,00	304 000,00
SA 0 / SA 1	(0) Nettoergebnis (21 - 22) / (1) Geldfluss operative Gebarung (31 - 32)				0,00	0,00	0,00	-704 000,00	-400 000,00	-304 000,00
SU 23	Summe Haushaltsrücklagen				0,00	0,00	0,00	0,00	0,00	0,00
SA00	Nettoergebnis nach Zuw./Entn. Haushaltsrücklagen (Saldo 0 +/- SU23)				0,00	0,00	0,00			
Investive Gebarung										
SU 33	Summe Einzahlungen investive Gebarung							0,00	0,00	0,00
SU 34	Summe Auszahlungen investive Gebarung							0,00	0,00	0,00

		MVAG			Ergebnisrechnung			Finanzierungsrechnung		
		EH	FH	QU	RA 2020	VA 2020	RA - VA	RA 2020	VA 2020	RA - VA
SA2	Saldo (2) Geldfluss aus der Investiven Gebarung (33 – 34)							0,00	0,00	0,00
SA3	Saldo (3) Nettofinanzierungssaldo (Saldo 1 + Saldo 2)							-704 000,00	-400 000,00	-304 000,00
Finanzierungstätigkeit										
SU 35	Summe Einzahlungen aus der Finanzierungstätigkeit							0,00	0,00	0,00
SU 36	Summe Auszahlungen aus der Finanzierungstätigkeit							0,00	0,00	0,00
SA4	Saldo (4) Geldfluss aus der Finanzierungstätigkeit (35 – 36)							0,00	0,00	0,00
SA5	Saldo (5) Geldfluss aus der voranschlagswirksamen Gebarung (Saldo 3 + Saldo 4)							-704 000,00	-400 000,00	-304 000,00
92	Öffentliche Abgaben									
920	Ausschließliche Gemeindeabgaben									
920000	Ausschließliche Gemeindeabgaben									
Operative Gebarung										
2/920000+816003	Kostenbeiträge - Verwaltungskosten	2114	3114	13	41,03	100,00	-58,97	41,03	100,00	-58,97
2/920000+828000	Rückersätze von Aufwendungen	2116	3116	18	20 180,92	20 200,00	-19,08	20 180,92	20 200,00	-19,08
2/920000+830001	Grundsteuer A (GVA)	2111	3111	10	19 429,63	22 400,00	-2 970,37	18 355,05	22 400,00	-4 044,95
2/920000+831001	Grundsteuer B (GVA)	2111	3111	10	1 102 642,38	1 125 000,00	-22 357,62	1 047 621,20	1 125 000,00	-77 378,80
2/920000+833101	Kommunalsteuer (GVA)	2111	3111	10	5 950 457,28	5 860 900,00	89 557,28	5 996 516,62	5 860 900,00	135 616,62
2/920000+833111	Kommunalsteuer (GVA) IZ NÖ-Süd	2111	3111	10	565 507,52	530 000,00	35 507,52	565 501,30	530 000,00	35 501,30
2/920000+837000	Lustbarkeitsabgaben (Vergnügungssteuern) ohne Zweckwidmung des Ertrages (Abg. 8)	2111	3111	10	1 802,28	2 000,00	-197,72	1 802,28	2 000,00	-197,72
2/920000+838001	Hundeabgabe (Abg. 11)	2111	3111	10	33 408,86	33 000,00	408,86	32 554,86	33 000,00	-445,14
2/920000+841000	Abgaben für den Gebrauch von öffentlichen Grund in den Gemeinden und des Luftraumes (Abg. 10)	2111	3111	10	104 549,82	108 000,00	-3 450,18	104 328,01	108 000,00	-3 671,99
2/920000+849000	Nebenansprüche	2111	3111	10	6 745,32	20 000,00	-13 254,68	1 782,00	20 000,00	-18 218,00
2/920000+849001	Nebenansprüche WV Bankspesen Rückleitungen (Abg. 620)	2111	3111	10	41,56	0,00	41,56	223,77	0,00	223,77
2/920000+849002	Nebenansprüche Ausgangsrechnungen	2111	3111	10	0,00	500,00	-500,00	43,90	500,00	-456,10
2/920000+850001	Aufschließungsabgabe (Abg. 17, 70)	2111	3111	10	354 824,61	350 000,00	4 824,61	234 694,44	350 000,00	-115 305,56
2/920000+850003	Ausgleichsabgabe (Stellplatz, Spielplatz) (Abg. 72)	2111	3111	10	0,00	10 000,00	-10 000,00	0,00	10 000,00	-10 000,00
2/920000+856000	Verwaltungsabgaben (Abg. 22)	2111	3111	10	37 475,79	35 000,00	2 475,79	33 013,24	35 000,00	-1 986,76
2/920000+856001	Verwaltungsabgaben - Totenbeschau (Abg. 35)	2111	3111	10	7 875,86	7 000,00	875,86	7 524,36	7 000,00	524,36
2/920000+857000	Kommissionsgebühren	2111	3111	10	2 478,81	2 000,00	478,81	2 437,11	2 000,00	437,11
SU 21 / 31	Summe Erträge / Einzahlungen operative Gebarung				8 207 461,67	8 126 100,00	81 361,67	8 066 620,09	8 126 100,00	-59 479,91
1/920000-640000	Rechts- und Beratungsaufwand	2222	3222	24	0,00	2 000,00	-2 000,00	0,00	2 000,00	-2 000,00

		MVAG			Ergebnisrechnung			Finanzierungsrechnung		
		EH	FH	QU	RA 2020	VA 2020	RA - VA	RA 2020	VA 2020	RA - VA
1/920000-710000	Öffentliche Abgaben, ohne Gebühren gemäß FAG	2225	3225	24	0,00	2 000,00	-2 000,00	0,00	2 000,00	-2 000,00
1/920000-720002	Kostenbeiträge für Verwaltungskosten GVA	2225	3225	24	10 674,28	12 000,00	-1 325,72	10 754,19	12 000,00	-1 245,81
1/920000-726000	Mitgliedsbeiträge an Institutionen	2225	3225	24	16 072,00	16 100,00	-28,00	16 072,00	16 100,00	-28,00
SU 22 / 32	Summe Aufwendungen / Auszahlungen operative Gebarung				26 746,28	32 100,00	-5 353,72	26 826,19	32 100,00	-5 273,81
SA 0 / SA 1	(0) Nettoergebnis (21 - 22) / (1) Geldfluss operative Gebarung (31 - 32)				8 180 715,39	8 094 000,00	86 715,39	8 039 793,90	8 094 000,00	-54 206,10
SU 23	Summe Haushaltsrücklagen				0,00	0,00	0,00	0,00	0,00	0,00
SA00	Nettoergebnis nach Zuw./Entn. Haushaltsrücklagen (Saldo 0 +/- SU23)				8 180 715,39	8 094 000,00	86 715,39			
Investive Gebarung										
SU 33	Summe Einzahlungen investive Gebarung							0,00	0,00	0,00
SU 34	Summe Auszahlungen investive Gebarung							0,00	0,00	0,00
SA2	Saldo (2) Geldfluss aus der Investiven Gebarung (33 - 34)							0,00	0,00	0,00
SA3	Saldo (3) Nettofinanzierungssaldo (Saldo 1 + Saldo 2)							8 039 793,90	8 094 000,00	-54 206,10
Finanzierungstätigkeit										
SU 35	Summe Einzahlungen aus der Finanzierungstätigkeit							0,00	0,00	0,00
SU 36	Summe Auszahlungen aus der Finanzierungstätigkeit							0,00	0,00	0,00
SA4	Saldo (4) Geldfluss aus der Finanzierungstätigkeit (35 - 36)							0,00	0,00	0,00
SA5	Saldo (5) Geldfluss aus der voranschlagswirksamen Gebarung (Saldo 3 + Saldo 4)							8 039 793,90	8 094 000,00	-54 206,10
921	Zwischen Ländern und Gemeinden geteilte Abgaben									
921000	Zwischen Ländern u. Gemeinden geteilte Abgaben									
Operative Gebarung										
2/921000+834001	Fremdenverkehrsabgabe - Nächtigungstaxe	2111	3111	10	17 638,32	15 000,00	2 638,32	23 961,84	25 000,00	-1 038,16
2/921000+834002	Fremdenverkehrsabgabe - Interessentenbeitrag	2111	3111	10	90 622,27	70 000,00	20 622,27	95 111,20	70 000,00	25 111,20
SU 21 / 31	Summe Erträge / Einzahlungen operative Gebarung				108 260,59	85 000,00	23 260,59	119 073,04	95 000,00	24 073,04
SU 22 / 32	Summe Aufwendungen / Auszahlungen operative Gebarung				0,00	0,00	0,00	0,00	0,00	0,00
SA 0 / SA 1	(0) Nettoergebnis (21 - 22) / (1) Geldfluss operative Gebarung (31 - 32)				108 260,59	85 000,00	23 260,59	119 073,04	95 000,00	24 073,04
SU 23	Summe Haushaltsrücklagen				0,00	0,00	0,00	0,00	0,00	0,00
SA00	Nettoergebnis nach Zuw./Entn. Haushaltsrücklagen (Saldo 0 +/- SU23)				108 260,59	85 000,00	23 260,59			
Investive Gebarung										
SU 33	Summe Einzahlungen investive Gebarung							0,00	0,00	0,00
SU 34	Summe Auszahlungen investive Gebarung							0,00	0,00	0,00
SA2	Saldo (2) Geldfluss aus der Investiven Gebarung (33 - 34)							0,00	0,00	0,00
SA3	Saldo (3) Nettofinanzierungssaldo (Saldo 1 + Saldo 2)							119 073,04	95 000,00	24 073,04
Finanzierungstätigkeit										
SU 35	Summe Einzahlungen aus der Finanzierungstätigkeit							0,00	0,00	0,00

		MVAG MVAG QU			Ergebnisrechnung			Finanzierungsrechnung		
		EH	FH		RA 2020	VA 2020	RA - VA	RA 2020	VA 2020	RA - VA
SU 36	Summe Auszahlungen aus der Finanzierungstätigkeit							0,00	0,00	0,00
SA4	Saldo (4) Geldfluss aus der Finanzierungstätigkeit (35 – 36)							0,00	0,00	0,00
SA5	Saldo (5) Geldfluss aus der voranschlagswirksamen Gebarung (Saldo 3 + Saldo 4)							119 073,04	95 000,00	24 073,04
925	Ertragsanteile an gemeinschaftlichen Bundesabgaben									
925000	Ertragsanteile an gemeinschaftl. Bundesabgaben									
Operative Gebarung										
2/925000+859400	Abgabenertragsanteile nach abgestuftem Bevölkerungsschlüssel (AEA)	2112	3112	11	7 104 686,80	7 029 000,00	75 686,80	7 104 686,80	7 029 000,00	75 686,80
SU 21 / 31	Summe Erträge / Einzahlungen operative Gebarung				7 104 686,80	7 029 000,00	75 686,80	7 104 686,80	7 029 000,00	75 686,80
SU 22 / 32	Summe Aufwendungen / Auszahlungen operative Gebarung				0,00	0,00	0,00	0,00	0,00	0,00
SA 0 / SA 1	(0) Nettoergebnis (21 - 22) / (1) Geldfluss operative Gebarung (31 – 32)				7 104 686,80	7 029 000,00	75 686,80	7 104 686,80	7 029 000,00	75 686,80
SU 23	Summe Haushaltsrücklagen				0,00	0,00	0,00	0,00	0,00	0,00
SA00	Nettoergebnis nach Zuw./Entn. Haushaltsrücklagen (Saldo 0 +/- SU23)				7 104 686,80	7 029 000,00	75 686,80			
Investive Gebarung										
SU 33	Summe Einzahlungen investive Gebarung							0,00	0,00	0,00
SU 34	Summe Auszahlungen investive Gebarung							0,00	0,00	0,00
SA2	Saldo (2) Geldfluss aus der Investiven Gebarung (33 – 34)							0,00	0,00	0,00
SA3	Saldo (3) Nettofinanzierungssaldo (Saldo 1 + Saldo 2)							7 104 686,80	7 029 000,00	75 686,80
Finanzierungstätigkeit										
SU 35	Summe Einzahlungen aus der Finanzierungstätigkeit							0,00	0,00	0,00
SU 36	Summe Auszahlungen aus der Finanzierungstätigkeit							0,00	0,00	0,00
SA4	Saldo (4) Geldfluss aus der Finanzierungstätigkeit (35 – 36)							0,00	0,00	0,00
SA5	Saldo (5) Geldfluss aus der voranschlagswirksamen Gebarung (Saldo 3 + Saldo 4)							7 104 686,80	7 029 000,00	75 686,80
94	Finanzzuweisungen und Zuschüsse									
940	Bedarfszuweisungen									
940000	Bedarfszuweisungen									
Operative Gebarung										
2/940000+871001	Bedarfszuweisungen zur Steigerung der Liquidität - BZ II Härteausgleich	2121	3121	33	229 761,06	229 800,00	-38,94	229 761,06	229 800,00	-38,94
SU 21 / 31	Summe Erträge / Einzahlungen operative Gebarung				229 761,06	229 800,00	-38,94	229 761,06	229 800,00	-38,94
SU 22 / 32	Summe Aufwendungen / Auszahlungen operative Gebarung				0,00	0,00	0,00	0,00	0,00	0,00
SA 0 / SA 1	(0) Nettoergebnis (21 - 22) / (1) Geldfluss operative Gebarung (31 – 32)				229 761,06	229 800,00	-38,94	229 761,06	229 800,00	-38,94
SU 23	Summe Haushaltsrücklagen				0,00	0,00	0,00	0,00	0,00	0,00
SA00	Nettoergebnis nach Zuw./Entn. Haushaltsrücklagen (Saldo 0 +/- SU23)				229 761,06	229 800,00	-38,94			

	MVAG	MVAG	QU	Ergebnisrechnung			Finanzierungsrechnung			
				EH	FH		RA 2020	VA 2020	RA - VA	RA 2020
Investive Gebarung										
SU 33								0,00	0,00	0,00
SU 34								0,00	0,00	0,00
SA2								0,00	0,00	0,00
SA3								229 761,06	229 800,00	-38,94
Finanzierungstätigkeit										
SU 35								0,00	0,00	0,00
SU 36								0,00	0,00	0,00
SA4								0,00	0,00	0,00
SA5								229 761,06	229 800,00	-38,94
941										
941000										
Operative Gebarung										
2/941000+860000				2121	3121	15		46 184,00	46 200,00	-16,00
2/941000+861000				2121	3121	15		109 524,46	0,00	109 524,46
SU 21 / 31								155 708,46	46 200,00	109 508,46
SU 22 / 32								0,00	0,00	0,00
SA 0 / SA 1								155 708,46	46 200,00	109 508,46
SU 23								0,00	0,00	0,00
SA00								155 708,46	46 200,00	109 508,46
Investive Gebarung										
SU 33								0,00	0,00	0,00
SU 34								0,00	0,00	0,00
SA2								0,00	0,00	0,00
SA3								155 708,46	46 200,00	109 508,46
Finanzierungstätigkeit										
SU 35								0,00	0,00	0,00
SU 36								0,00	0,00	0,00
SA4								0,00	0,00	0,00
SA5								155 708,46	46 200,00	109 508,46

	MVAG	MVAG	QU	Ergebnisrechnung			Finanzierungsrechnung			
				EH	FH	RA 2020	VA 2020	RA - VA	RA 2020	VA 2020
98										
981										
981000										
Operative Gebarung										
SU 21 / 31										
SU 22 / 32										
SA 0 / SA 1										
2/981000+895009			2301	6 337,54	0,00	6 337,54	0,00	0,00	0,00	0,00
SU 23				6 337,54	0,00	6 337,54	0,00	0,00	0,00	0,00
SA00				6 337,54	0,00	6 337,54				
Investive Gebarung										
SU 33							0,00	0,00	0,00	0,00
SU 34							0,00	0,00	0,00	0,00
SA2							0,00	0,00	0,00	0,00
SA3							0,00	0,00	0,00	0,00
Finanzierungstätigkeit										
SU 35							0,00	0,00	0,00	0,00
SU 36							0,00	0,00	0,00	0,00
SA4							0,00	0,00	0,00	0,00
SA5							0,00	0,00	0,00	0,00
99										
990										
990000										
Operative Gebarung										
SU 21 / 31							0,00	0,00	0,00	0,00
1/990000-729910			2225 3225 24	308 323,46	437 300,00	-128 976,54	308 323,46	437 300,00	-128 976,54	-128 976,54
SU 22 / 32				308 323,46	437 300,00	-128 976,54	308 323,46	437 300,00	-128 976,54	-128 976,54
SA 0 / SA 1				-308 323,46	-437 300,00	128 976,54	-308 323,46	-437 300,00	128 976,54	128 976,54
SU 23				0,00	0,00	0,00	0,00	0,00	0,00	0,00
SA00				-308 323,46	-437 300,00	128 976,54				
Investive Gebarung										
SU 33							0,00	0,00	0,00	0,00

		MVAG			Ergebnisrechnung			Finanzierungsrechnung		
		EH	FH	QU	RA 2020	VA 2020	RA - VA	RA 2020	VA 2020	RA - VA
SU 34	Summe Auszahlungen investive Gebarung							0,00	0,00	0,00
SA2	Saldo (2) Geldfluss aus der Investiven Gebarung (33 – 34)							0,00	0,00	0,00
SA3	Saldo (3) Nettofinanzierungssaldo (Saldo 1 + Saldo 2)							-308 323,46	-437 300,00	128 976,54
Finanzierungstätigkeit										
SU 35	Summe Einzahlungen aus der Finanzierungstätigkeit							0,00	0,00	0,00
SU 36	Summe Auszahlungen aus der Finanzierungstätigkeit							0,00	0,00	0,00
SA4	Saldo (4) Geldfluss aus der Finanzierungstätigkeit (35 – 36)							0,00	0,00	0,00
SA5	Saldo (5) Geldfluss aus der voranschlagswirksamen Gebarung (Saldo 3 + Saldo 4)							-308 323,46	-437 300,00	128 976,54
992	Abgänge an Kassenausgaberesten und Ausfälle an Kassenein									
992000	Abgänge a. Kassenausgabe- Einnamenreste									
Operative Gebarung										
2/992000+828000	Rückersätze von Aufwendungen	2116	3116	18	1 232,29	0,00	1 232,29	1 232,29	0,00	1 232,29
SU 21 / 31	Summe Erträge / Einzahlungen operative Gebarung				1 232,29	0,00	1 232,29	1 232,29	0,00	1 232,29
1/992000-691000	Abschreibung von Forderungen (Schadensfälle)	2225	3225	24	1 796,51	50 000,00	-48 203,49	1 796,74	50 000,00	-48 203,26
SU 22 / 32	Summe Aufwendungen / Auszahlungen operative Gebarung				1 796,51	50 000,00	-48 203,49	1 796,74	50 000,00	-48 203,26
SA 0 / SA 1	(0) Nettoergebnis (21 - 22) / (1) Geldfluss operative Gebarung (31 – 32)				-564,22	-50 000,00	49 435,78	-564,45	-50 000,00	49 435,55
SU 23	Summe Haushaltsrücklagen				0,00	0,00	0,00	0,00	0,00	0,00
SA00	Nettoergebnis nach Zuw./Entn. Haushaltsrücklagen (Saldo 0 +/- SU23)				-564,22	-50 000,00	49 435,78			
Investive Gebarung										
SU 33	Summe Einzahlungen investive Gebarung							0,00	0,00	0,00
SU 34	Summe Auszahlungen investive Gebarung							0,00	0,00	0,00
SA2	Saldo (2) Geldfluss aus der Investiven Gebarung (33 – 34)							0,00	0,00	0,00
SA3	Saldo (3) Nettofinanzierungssaldo (Saldo 1 + Saldo 2)							-564,45	-50 000,00	49 435,55
Finanzierungstätigkeit										
SU 35	Summe Einzahlungen aus der Finanzierungstätigkeit							0,00	0,00	0,00
SU 36	Summe Auszahlungen aus der Finanzierungstätigkeit							0,00	0,00	0,00
SA4	Saldo (4) Geldfluss aus der Finanzierungstätigkeit (35 – 36)							0,00	0,00	0,00
SA5	Saldo (5) Geldfluss aus der voranschlagswirksamen Gebarung (Saldo 3 + Saldo 4)							-564,45	-50 000,00	49 435,55

Nachweis der Investitionstätigkeit

Vorhaben	Vorhabensbezeichnung		RA 2020	VA 2020	RA - VA	Summe RA bis 2020	Summe VA bis 2020	Summe RA - VA bis 2020
Konto	Bezeichnung							
1163001	Um-u. Zubau Feuerwehrgebäude (2020 bis 2099)							
	Auszahlungen - Investitionen - Mittelverwendung		36 000,00	2 236 800,00	-2 200 800,00	0,00	0,00	0,00
	Anschaffungs- oder Herstellungskosten		36 000,00	2 236 800,00	-2 200 800,00	0,00	0,00	0,00
	5/163000-010000 Gebäude und Bauten		36 000,00	2 236 800,00	-2 200 800,00	0,00	0,00	0,00
	Einzahlungen - Finanzierung - Mittelherkunft		0,00	2 236 800,00	-2 236 800,00	0,00	0,00	0,00
	Mittel aus Geldfluss aus der operativen Gebarung		0,00	0,00	0,00	0,00	0,00	0,00
	Bedarfszuweisungen/KTZ		0,00	200 000,00	-200 000,00	0,00	0,00	0,00
	6/163000+871000 Kapitaltransfers aus Gemeinde- Bedarfszuweisungsmittel		0,00	200 000,00	-200 000,00	0,00	0,00	0,00
	Haushaltsrücklagen/Zahlungsmittelreserven		0,00	0,00	0,00	0,00	0,00	0,00
	Sonstige Kapitaltransfers und Subventionen		0,00	936 800,00	-936 800,00	0,00	0,00	0,00
	6/163000+860000 Transfers von Bund, Bundesfonds und Bundeskammern		0,00	936 800,00	-936 800,00	0,00	0,00	0,00
	Darlehen		0,00	1 100 000,00	-1 100 000,00	0,00	0,00	0,00
	1360/1163001 Um-u. Zubau Feuerwehrgebäude		0,00	1 100 000,00	-1 100 000,00	0,00	0,00	0,00
	Finanzierungsleasing		0,00	0,00	0,00	0,00	0,00	0,00
	Veräußerung langfristiges Vermögen und sonstiges		0,00	0,00	0,00	0,00	0,00	0,00
	Finanzierungsergebnis 1163001		-36 000,00	0,00	-36 000,00	0,00	0,00	0,00
	offene Verbindlichkeiten		0,00					
	offene Forderungen		0,00					

Vorhaben	Vorhabensbezeichnung	RA 2020	VA 2020	RA - VA	Summe RA bis 2020	Summe VA bis 2020	Summe RA - VA bis 2020
Konto	Bezeichnung						
1612000	Straßenbau (2000 bis 2099)						
	Auszahlungen - Investitionen - Mittelverwendung	671 329,03	558 100,00	113 229,03	0,00	0,00	0,00
	Anschaffungs- oder Herstellungskosten	671 329,03	558 100,00	113 229,03	0,00	0,00	0,00
5/612000-002102	Straßenbau "Kohlbacher"	218 015,36	270 000,00	-51 984,64	0,00	0,00	0,00
5/612000-002104	Straßenbau TVS-Straße	3 920,77	140 000,00	-136 079,23	0,00	0,00	0,00
5/612000-002106	Straßenbau Hauptstraße	20 623,90	20 600,00	23,90	0,00	0,00	0,00
5/612000-002107	Straßenbau Projekt Bahndurchlass Viaduktstraße	6 480,60	10 000,00	-3 519,40	0,00	0,00	0,00
5/612000-002108	Straßenbau Gumpoldskirchnerstraße	98 451,59	70 000,00	28 451,59	0,00	0,00	0,00
5/612000-002110	Straßenbau Am Aignerteich, In der Wögling	37 510,16	37 500,00	10,16	0,00	0,00	0,00
5/612000-004999	Straßenbaumaßnahmen zur Niederschlagswasserentsorgung	0,00	10 000,00	-10 000,00	0,00	0,00	0,00
5/612000-794000	Zuweisung an zweckgebundene Haushaltsrücklagen	286 326,65	0,00	286 326,65	0,00	0,00	0,00
	Einzahlungen - Finanzierung - Mittelherkunft	671 329,03	558 100,00	113 229,03	0,00	0,00	0,00
	Mittel aus Geldfluss aus der operativen Gebarung	0,00	0,00	0,00	0,00	0,00	0,00
	Bedarfszuweisungen/KTZ	100 000,00	150 000,00	-50 000,00	0,00	0,00	0,00
6/612000+871000	Kapitaltransfers aus Gemeinde-Bedarfszuweisungsmittel	100 000,00	150 000,00	-50 000,00	0,00	0,00	0,00
	Haushaltsrücklagen/Zahlungsmittelreserven	421 329,03	258 100,00	163 229,03	0,00	0,00	0,00
6/612000+894000	Entnahmen von zweckgebundenen Haushaltsrücklagen	286 326,65	0,00	286 326,65	0,00	0,00	0,00
6/612000+894009	Entnahme von zweckgebundenen Haushaltsrücklagen (nicht finanzwirksam)	135 002,38	258 100,00	-123 097,62	0,00	0,00	0,00
	Sonstige Kapitaltransfers und Subventionen	0,00	0,00	0,00	0,00	0,00	0,00
	Darlehen	150 000,00	150 000,00	0,00	0,00	0,00	0,00
8864/1000600	Vorh. Straßenbau + Um-u.Zubau Teiche 2020	150 000,00	150 000,00	0,00	0,00	0,00	0,00
	Finanzierungsleasing	0,00	0,00	0,00	0,00	0,00	0,00
	Veräußerung langfristiges Vermögen und sonstiges	0,00	0,00	0,00	0,00	0,00	0,00
	Finanzierungsergebnis 1612000	0,00	0,00	0,00	0,00	0,00	0,00
	offene Verbindlichkeiten	169 380,85					
	offene Forderungen	0,00					

Vorhaben	Vorhabensbezeichnung		RA 2020	VA 2020	RA - VA	Summe RA bis 2020	Summe VA bis 2020	Summe RA - VA bis 2020
Konto	Bezeichnung							
1612200	Grünspace (2019 bis 2099)							
	Auszahlungen - Investitionen - Mittelverwendung		42 142,20	5 000,00	37 142,20	0,00	0,00	0,00
	Anschaffungs- oder Herstellungskosten		42 142,20	5 000,00	37 142,20	0,00	0,00	0,00
5/612200-002011	ARGE Thermenradweg		500,00	5 000,00	-4 500,00	0,00	0,00	0,00
5/612200-794000	Zuweisung an zweckgebundene Haushaltsrücklagen		40 642,20	0,00	40 642,20	0,00	0,00	0,00
5/612200-794009	Zuweisung an zweckgebundene Haushaltsrücklagen (nicht finanzwirksam)		1 000,00	0,00	1 000,00	0,00	0,00	0,00
	Einzahlungen - Finanzierung - Mittelherkunft		42 142,20	0,00	42 142,20	0,00	0,00	0,00
	Mittel aus Geldfluss aus der operativen Gebarung		0,00	0,00	0,00	0,00	0,00	0,00
	Bedarfszuweisungen/KTZ		0,00	0,00	0,00	0,00	0,00	0,00
	Haushaltsrücklagen/Zahlungsmittelreserven		40 642,20	0,00	40 642,20	0,00	0,00	0,00
6/612200+894000	Entnahmen von zweckgebundenen Haushaltsrücklagen		40 642,20	0,00	40 642,20	0,00	0,00	0,00
	Sonstige Kapitaltransfers und Subventionen		1 500,00	0,00	1 500,00	0,00	0,00	0,00
6/612200+861000	Transfers von Ländern, Landesfonds und Landeskammern		1 500,00	0,00	1 500,00	0,00	0,00	0,00
	Darlehen		0,00	0,00	0,00	0,00	0,00	0,00
	Finanzierungsleasing		0,00	0,00	0,00	0,00	0,00	0,00
	Veräußerung langfristiges Vermögen und sonstiges		0,00	0,00	0,00	0,00	0,00	0,00
	Finanzierungsergebnis 1612200		0,00	-5 000,00	5 000,00	0,00	0,00	0,00
	offene Verbindlichkeiten		0,00					
	offene Forderungen		0,00					

Vorhaben	Vorhabensbezeichnung		RA 2020	VA 2020	RA - VA	Summe RA bis 2020	Summe VA bis 2020	Summe RA - VA bis 2020
Konto	Bezeichnung							
1639100	Hochwasserschutzmaßnahmen (2020 bis 2099)							
	Auszahlungen - Investitionen - Mittelverwendung		40 522,45	40 500,00	22,45	0,00	0,00	0,00
	Anschaffungs- oder Herstellungskosten		40 522,45	40 500,00	22,45	0,00	0,00	0,00
5/639100-004000	Wasser- und Abwasserbauten und -anlagen		40 522,45	40 500,00	22,45	0,00	0,00	0,00
	Einzahlungen - Finanzierung - Mittelherkunft		40 522,45	40 500,00	22,45	0,00	0,00	0,00
	Mittel aus Geldfluss aus der operativen Gebarung		0,00	0,00	0,00	0,00	0,00	0,00
	Bedarfszuweisungen/KTZ		0,00	0,00	0,00	0,00	0,00	0,00
	Haushaltsrücklagen/Zahlungsmittelreserven		40 522,45	40 500,00	22,45	0,00	0,00	0,00
6/639100+894009	Entnahme von zweckgebundenen Haushaltsrücklagen (nicht finanzwirksam)		40 522,45	40 500,00	22,45	0,00	0,00	0,00
	Sonstige Kapitaltransfers und Subventionen		0,00	0,00	0,00	0,00	0,00	0,00
	Darlehen		0,00	0,00	0,00	0,00	0,00	0,00
	Finanzierungsleasing		0,00	0,00	0,00	0,00	0,00	0,00
	Veräußerung langfristiges Vermögen und sonstiges		0,00	0,00	0,00	0,00	0,00	0,00
Finanzierungsergebnis 1639100			0,00	0,00	0,00	0,00	0,00	0,00
	offene Verbindlichkeiten		1 453,61					
	offene Forderungen		0,00					

Vorhaben	Vorhabensbezeichnung		RA 2020	VA 2020	RA - VA	Summe RA bis 2020	Summe VA bis 2020	Summe RA - VA bis 2020
Konto	Bezeichnung							
1710000	Weegerhaltung (2020 bis 2099)							
	Auszahlungen - Investitionen - Mittelverwendung		10 957,54	10 000,00	957,54	0,00	0,00	0,00
	Anschaffungs- oder Herstellungskosten		10 957,54	10 000,00	957,54	0,00	0,00	0,00
5/710000-002001	Straßenbauten - Güterwegeprogramm		10 957,54	10 000,00	957,54	0,00	0,00	0,00
	Einzahlungen - Finanzierung - Mittelherkunft		10 957,54	10 000,00	957,54	0,00	0,00	0,00
	Mittel aus Geldfluss aus der operativen Gebarung		0,00	7 400,00	-7 400,00	0,00	0,00	0,00
6/710000+829911	Sonstige Erträge - Verr. zwischen operativer Gebarung und Projekten (PC 1)		0,00	7 400,00	-7 400,00	0,00	0,00	0,00
	Bedarfszuweisungen/KTZ		1 316,72	1 300,00	16,72	0,00	0,00	0,00
6/710000+871000	Kapitaltransfers aus Gemeinde- Bedarfszuweisungsmittel		1 316,72	1 300,00	16,72	0,00	0,00	0,00
	Haushaltsrücklagen/Zahlungsmittelreserven		8 457,54	0,00	8 457,54	0,00	0,00	0,00
6/710000+894009	Entnahme von zweckgebundenen Haushaltsrücklagen (nicht finanzwirksam)		8 457,54	0,00	8 457,54	0,00	0,00	0,00
	Sonstige Kapitaltransfers und Subventionen		1 183,28	1 300,00	-116,72	0,00	0,00	0,00
6/710000+861000	Transfers von Ländern, Landesfonds und Landeskammern		1 183,28	1 300,00	-116,72	0,00	0,00	0,00
	Darlehen		0,00	0,00	0,00	0,00	0,00	0,00
	Finanzierungsleasing		0,00	0,00	0,00	0,00	0,00	0,00
	Veräußerung langfristiges Vermögen und sonstiges		0,00	0,00	0,00	0,00	0,00	0,00
Finanzierungsergebnis 1710000			0,00	0,00	0,00	0,00	0,00	0,00
	offene Verbindlichkeiten		0,00					
	offene Forderungen		0,00					

Vorhaben	Vorhabensbezeichnung		RA 2020	VA 2020	RA - VA	Summe RA bis 2020	Summe VA bis 2020	Summe RA - VA bis 2020
Konto	Bezeichnung							
1816000	Öffentliche Beleuchtung (2020 bis 2021)							
	Auszahlungen - Investitionen - Mittelverwendung		70 228,95	153 500,00	-83 271,05	0,00	0,00	0,00
	Anschaffungs- oder Herstellungskosten		70 228,95	153 500,00	-83 271,05	0,00	0,00	0,00
5/816000-005000	Anlagen zu Straßenbauten		70 228,95	153 500,00	-83 271,05	0,00	0,00	0,00
	Einzahlungen - Finanzierung - Mittelherkunft		70 228,95	153 500,00	-83 271,05	0,00	0,00	0,00
	Mittel aus Geldfluss aus der operativen Gebarung		0,00	0,00	0,00	0,00	0,00	0,00
	Bedarfszuweisungen/KTZ		0,00	0,00	0,00	0,00	0,00	0,00
	Haushaltsrücklagen/Zahlungsmittelreserven		70 228,95	153 500,00	-83 271,05	0,00	0,00	0,00
6/816000+894009	Entnahme von zweckgebundenen Haushaltsrücklagen (nicht finanzwirksam)		70 228,95	153 500,00	-83 271,05	0,00	0,00	0,00
	Sonstige Kapitaltransfers und Subventionen		0,00	0,00	0,00	0,00	0,00	0,00
	Darlehen		0,00	0,00	0,00	0,00	0,00	0,00
	Finanzierungsleasing		0,00	0,00	0,00	0,00	0,00	0,00
	Veräußerung langfristiges Vermögen und sonstiges		0,00	0,00	0,00	0,00	0,00	0,00
Finanzierungsergebnis 1816000			0,00	0,00	0,00	0,00	0,00	0,00
	offene Verbindlichkeiten		0,00					
	offene Forderungen		0,00					

Vorhaben	Vorhabensbezeichnung		RA 2020	VA 2020	RA - VA	Summe RA bis 2020	Summe VA bis 2020	Summe RA - VA bis 2020
Konto	Bezeichnung							
1835000	Teiche (2019 bis 2021)							
	Auszahlungen - Investitionen - Mittelverwendung		157 556,85	157 600,00	-43,15	0,00	0,00	0,00
	Anschaffungs- oder Herstellungskosten		157 556,85	157 600,00	-43,15	0,00	0,00	0,00
5/835000-006000	Sonstige Grundstückseinrichtungen		119 676,19	119 600,00	76,19	0,00	0,00	0,00
5/835000-006001	Einzäunung Windradlteich		37 855,87	38 000,00	-144,13	0,00	0,00	0,00
5/835000-794009	Zuweisung an zweckgebundene Haushaltsrücklagen (nicht finanzwirksam)		24,79	0,00	24,79	0,00	0,00	0,00
	Einzahlungen - Finanzierung - Mittelherkunft		157 556,85	157 600,00	-43,15	0,00	0,00	0,00
	Mittel aus Geldfluss aus der operativen Gebarung		0,00	0,00	0,00	0,00	0,00	0,00
	Bedarfszuweisungen/KTZ		0,00	0,00	0,00	0,00	0,00	0,00
	Haushaltsrücklagen/Zahlungsmittelreserven		30 556,85	30 600,00	-43,15	0,00	0,00	0,00
6/835000+894009	Entnahme von zweckgebundenen Haushaltsrücklagen (nicht finanzwirksam)		30 556,85	30 600,00	-43,15	0,00	0,00	0,00
	Sonstige Kapitaltransfers und Subventionen		0,00	0,00	0,00	0,00	0,00	0,00
	Darlehen		127 000,00	127 000,00	0,00	0,00	0,00	0,00
8864/1000600	Vorh. Straßenbau + Um-u.Zubau Teiche 2020		127 000,00	127 000,00	0,00	0,00	0,00	0,00
	Finanzierungsleasing		0,00	0,00	0,00	0,00	0,00	0,00
	Veräußerung langfristiges Vermögen und sonstiges		0,00	0,00	0,00	0,00	0,00	0,00
Finanzierungsergebnis 1835000			0,00	0,00	0,00	0,00	0,00	0,00
	offene Verbindlichkeiten		4 614 872,27					
	offene Forderungen		0,00					

Vorhaben	Vorhabensbezeichnung		RA 2020	VA 2020	RA - VA	Summe RA bis 2020	Summe VA bis 2020	Summe RA - VA bis 2020
Konto	Bezeichnung							
1851000	Kanalbau (2000 bis 2099)							
	Auszahlungen - Investitionen - Mittelverwendung		537 614,21	940 000,00	-402 385,79	0,00	0,00	0,00
	Anschaffungs- oder Herstellungskosten		537 614,21	940 000,00	-402 385,79	0,00	0,00	0,00
	5/851000-004000	Wasser- und Abwasserbauten und -anlagen	53 243,19	50 000,00	3 243,19	0,00	0,00	0,00
	5/851000-004021	BA 21 Gumpoldskirchnerstraße	46 586,50	50 000,00	-3 413,50	0,00	0,00	0,00
	5/851000-004022	BA 22 Fichteng., Tanneng., Großschopfstr.	403 117,00	800 000,00	-396 883,00	0,00	0,00	0,00
	5/851000-004999	Straßenbaumaßnahmen zur Niederschlagswasserentsorgung	24 454,71	0,00	24 454,71	0,00	0,00	0,00
	5/851000-070101	BA 101 Kanalkataster 2. Abschnitt	10 212,81	10 000,00	212,81	0,00	0,00	0,00
	5/851000-070102	BA 102 Kanalkataster 3. Abschnitt	0,00	10 000,00	-10 000,00	0,00	0,00	0,00
	5/851000-070103	BA 103 Kanalkataster 4. Abschnitt	0,00	20 000,00	-20 000,00	0,00	0,00	0,00
	Einzahlungen - Finanzierung - Mittelherkunft		1 251 861,80	940 000,00	311 861,80	0,00	0,00	0,00
	Mittel aus Geldfluss aus der operativen Gebarung		580 593,45	466 300,00	114 293,45	0,00	0,00	0,00
	6/851000+829911	Sonstige Erträge - Verr. zwischen operativer Gebarung und Projekten (PC 1)	580 593,45	466 300,00	114 293,45	0,00	0,00	0,00
	Bedarfszuweisungen/KTZ		0,00	0,00	0,00	0,00	0,00	0,00
	Haushaltsrücklagen/Zahlungsmittelreserven		500 438,80	273 700,00	226 738,80	0,00	0,00	0,00
	6/851000+894009	Entnahme von zweckgebundenen Haushaltsrücklagen (nicht finanzwirksam)	500 438,80	273 700,00	226 738,80	0,00	0,00	0,00
	Sonstige Kapitaltransfers und Subventionen		170 829,55	200 000,00	-29 170,45	0,00	0,00	0,00
	2/851000+307001	Kanaleinmündungs- u. Ergänzungsabgabe (Abg. 203)	170 829,55	200 000,00	-29 170,45	0,00	0,00	0,00
	Darlehen		0,00	0,00	0,00	0,00	0,00	0,00
	Finanzierungsleasing		0,00	0,00	0,00	0,00	0,00	0,00
	Veräußerung langfristiges Vermögen und sonstiges		0,00	0,00	0,00	0,00	0,00	0,00
Finanzierungsergebnis 1851000			714 247,59	0,00	714 247,59	0,00	0,00	0,00
	offene Verbindlichkeiten		8 494 087,51					
	offene Forderungen		24 083,45					

Vorhaben	Vorhabensbezeichnung		RA 2020	VA 2020	RA - VA	Summe RA bis 2020	Summe VA bis 2020	Summe RA - VA bis 2020
Konto	Bezeichnung							
1852001	Müllfahrzeug Ankauf 2020 (2020 bis 2020)							
	Auszahlungen - Investitionen - Mittelverwendung		200 708,07	200 000,00	708,07	0,00	0,00	0,00
	Anschaffungs- oder Herstellungskosten		200 708,07	200 000,00	708,07	0,00	0,00	0,00
	1/852000-040000	Fahrzeuge	200 708,07	200 000,00	708,07	0,00	0,00	0,00
	Einzahlungen - Finanzierung - Mittelherkunft		200 708,07	200 000,00	708,07	0,00	0,00	0,00
	Mittel aus Geldfluss aus der operativen Gebarung		0,00	0,00	0,00	0,00	0,00	0,00
	Bedarfszuweisungen/KTZ		0,00	0,00	0,00	0,00	0,00	0,00
	Haushaltsrücklagen/Zahlungsmittelreserven		708,07	0,00	708,07	0,00	0,00	0,00
	6/852000+894009	Entnahme von zweckgebundenen Haushaltsrücklagen (nicht finanzwirksam)	708,07	0,00	708,07	0,00	0,00	0,00
	Sonstige Kapitaltransfers und Subventionen		0,00	0,00	0,00	0,00	0,00	0,00
	Darlehen		200 000,00	200 000,00	0,00	0,00	0,00	0,00
	8864/1852001	Müllfahrzeug Ankauf 2020	200 000,00	200 000,00	0,00	0,00	0,00	0,00
	Finanzierungsleasing		0,00	0,00	0,00	0,00	0,00	0,00
	Veräußerung langfristiges Vermögen und sonstiges		0,00	0,00	0,00	0,00	0,00	0,00
Finanzierungsergebnis 1852001			0,00	0,00	0,00	0,00	0,00	0,00
	offene Verbindlichkeiten		0,00					
	offene Forderungen		0,00					

Vorhaben	Vorhabensbezeichnung		RA 2020	VA 2020	RA - VA	Summe RA bis 2020	Summe VA bis 2020	Summe RA - VA bis 2020
Konto	Bezeichnung							
2010020	010000 Anschaffungen (2020 bis 2099)							
	Auszahlungen - Investitionen - Mittelverwendung		3 242,58	4 200,00	-957,42	0,00	0,00	0,00
	Anschaffungs- oder Herstellungskosten		3 242,58	4 200,00	-957,42	0,00	0,00	0,00
	1/010000-040000 Fahrzeuge		0,00	700,00	-700,00	0,00	0,00	0,00
	1/010000-042000 Amts-, Betriebs- und Geschäftsausstattung		3 242,58	3 500,00	-257,42	0,00	0,00	0,00
	Einzahlungen - Finanzierung - Mittelherkunft		3 242,58	4 200,00	-957,42	0,00	0,00	0,00
	Mittel aus Geldfluss aus der operativen Gebarung		3 242,58	4 200,00	-957,42	0,00	0,00	0,00
	6/010000+829912 Sonstige Erträge - Verr. zwischen operativer Gebarung und Projekten (PC 2)		3 242,58	4 200,00	-957,42	0,00	0,00	0,00
	Bedarfszuweisungen/KTZ		0,00	0,00	0,00	0,00	0,00	0,00
	Haushaltsrücklagen/Zahlungsmittelreserven		0,00	0,00	0,00	0,00	0,00	0,00
	Sonstige Kapitaltransfers und Subventionen		0,00	0,00	0,00	0,00	0,00	0,00
	Darlehen		0,00	0,00	0,00	0,00	0,00	0,00
	Finanzierungsleasing		0,00	0,00	0,00	0,00	0,00	0,00
	Veräußerung langfristiges Vermögen und sonstiges		0,00	0,00	0,00	0,00	0,00	0,00
Finanzierungsergebnis 2010020			0,00	0,00	0,00	0,00	0,00	0,00
	offene Verbindlichkeiten		711,68					
	offene Forderungen		0,00					

Vorhaben	Vorhabensbezeichnung		RA 2020	VA 2020	RA - VA	Summe RA bis 2020	Summe VA bis 2020	Summe RA - VA bis 2020
Konto	Bezeichnung							
2016020	016000 Anschaffungen (2020 bis 2099)							
	Auszahlungen - Investitionen - Mittelverwendung		94 012,54	74 000,00	20 012,54	0,00	0,00	0,00
	Anschaffungs- oder Herstellungskosten		94 012,54	74 000,00	20 012,54	0,00	0,00	0,00
	1/016000-042100 EDV-Anlagen (PC, Drucker, ...)		54 461,91	49 000,00	5 461,91	0,00	0,00	0,00
	1/016000-070100 Software und mehrjährige Lizenzen		39 550,63	25 000,00	14 550,63	0,00	0,00	0,00
	Einzahlungen - Finanzierung - Mittelherkunft		94 012,54	74 000,00	20 012,54	0,00	0,00	0,00
	Mittel aus Geldfluss aus der operativen Gebarung		94 012,54	74 000,00	20 012,54	0,00	0,00	0,00
	6/016000+829912 Sonstige Erträge - Verr. zwischen operativer Gebarung und Projekten (PC 2)		94 012,54	74 000,00	20 012,54	0,00	0,00	0,00
	Bedarfszuweisungen/KTZ		0,00	0,00	0,00	0,00	0,00	0,00
	Haushaltsrücklagen/Zahlungsmittelreserven		0,00	0,00	0,00	0,00	0,00	0,00
	Sonstige Kapitaltransfers und Subventionen		0,00	0,00	0,00	0,00	0,00	0,00
	Darlehen		0,00	0,00	0,00	0,00	0,00	0,00
	Finanzierungsleasing		0,00	0,00	0,00	0,00	0,00	0,00
	Veräußerung langfristiges Vermögen und sonstiges		0,00	0,00	0,00	0,00	0,00	0,00
Finanzierungsergebnis 2016020			0,00	0,00	0,00	0,00	0,00	0,00
	offene Verbindlichkeiten		0,00					
	offene Forderungen		0,00					

Vorhaben	Vorhabensbezeichnung		RA 2020	VA 2020	RA - VA	Summe RA bis 2020	Summe VA bis 2020	Summe RA - VA bis 2020
Konto	Bezeichnung							
2029020	029000 Anschaffungen (2020 bis 2099)							
	Auszahlungen - Investitionen - Mittelverwendung		4 999,02	6 000,00	-1 000,98	0,00	0,00	0,00
	Anschaffungs- oder Herstellungskosten		4 999,02	6 000,00	-1 000,98	0,00	0,00	0,00
	1/029000-042000	Amts-, Betriebs- und Geschäftsausstattung	4 999,02	2 000,00	2 999,02	0,00	0,00	0,00
	1/029000-042200	Einrichtung (Möbel, Haushaltsgeräte, ...)	0,00	4 000,00	-4 000,00	0,00	0,00	0,00
	Einzahlungen - Finanzierung - Mittelherkunft		4 999,02	6 000,00	-1 000,98	0,00	0,00	0,00
	Mittel aus Geldfluss aus der operativen Gebarung		4 999,02	6 000,00	-1 000,98	0,00	0,00	0,00
	6/029000+829912	Sonstige Erträge - Verr. zwischen operativer Gebarung und Projekten (PC 2)	4 999,02	6 000,00	-1 000,98	0,00	0,00	0,00
	Bedarfszuweisungen/KTZ		0,00	0,00	0,00	0,00	0,00	0,00
	Haushaltsrücklagen/Zahlungsmittelreserven		0,00	0,00	0,00	0,00	0,00	0,00
	Sonstige Kapitaltransfers und Subventionen		0,00	0,00	0,00	0,00	0,00	0,00
	Darlehen		0,00	0,00	0,00	0,00	0,00	0,00
	Finanzierungsleasing		0,00	0,00	0,00	0,00	0,00	0,00
	Veräußerung langfristiges Vermögen und sonstiges		0,00	0,00	0,00	0,00	0,00	0,00
Finanzierungsergebnis 2029020			0,00	0,00	0,00	0,00	0,00	0,00
	offene Verbindlichkeiten		0,00					
	offene Forderungen		0,00					

Vorhaben	Vorhabensbezeichnung		RA 2020	VA 2020	RA - VA	Summe RA bis 2020	Summe VA bis 2020	Summe RA - VA bis 2020
Konto	Bezeichnung							
2030020	030000 Anschaffungen (2020 bis 2099)							
	Auszahlungen - Investitionen - Mittelverwendung		583,37	1 000,00	-416,63	0,00	0,00	0,00
	Anschaffungs- oder Herstellungskosten		583,37	1 000,00	-416,63	0,00	0,00	0,00
	1/030000-042100 EDV-Anlagen (PC, Drucker, ...)		583,37	1 000,00	-416,63	0,00	0,00	0,00
	Einzahlungen - Finanzierung - Mittelherkunft		583,37	1 000,00	-416,63	0,00	0,00	0,00
	Mittel aus Geldfluss aus der operativen Gebarung		583,37	1 000,00	-416,63	0,00	0,00	0,00
	6/030000+829912 Sonstige Erträge - Verr. zwischen operativer Gebarung und Projekten (PC 2)		583,37	1 000,00	-416,63	0,00	0,00	0,00
	Bedarfszuweisungen/KTZ		0,00	0,00	0,00	0,00	0,00	0,00
	Haushaltsrücklagen/Zahlungsmittelreserven		0,00	0,00	0,00	0,00	0,00	0,00
	Sonstige Kapitaltransfers und Subventionen		0,00	0,00	0,00	0,00	0,00	0,00
	Darlehen		0,00	0,00	0,00	0,00	0,00	0,00
	Finanzierungsleasing		0,00	0,00	0,00	0,00	0,00	0,00
	Veräußerung langfristiges Vermögen und sonstiges		0,00	0,00	0,00	0,00	0,00	0,00
Finanzierungsergebnis 2030020			0,00	0,00	0,00	0,00	0,00	0,00
	offene Verbindlichkeiten		0,00					
	offene Forderungen		0,00					

Vorhaben	Vorhabensbezeichnung		RA 2020	VA 2020	RA - VA	Summe RA bis 2020	Summe VA bis 2020	Summe RA - VA bis 2020
Konto	Bezeichnung							
2211120	211100 Anschaffungen (2020 bis 2099)							
	Auszahlungen - Investitionen - Mittelverwendung		7 979,80	30 800,00	-22 820,20	0,00	0,00	0,00
	Anschaffungs- oder Herstellungskosten		7 979,80	30 800,00	-22 820,20	0,00	0,00	0,00
	1/211100-020000	Maschinen und maschinelle Anlagen	0,00	500,00	-500,00	0,00	0,00	0,00
	1/211100-042000	Amts-, Betriebs- und Geschäftsausstattung	12 568,80	15 000,00	-2 431,20	0,00	0,00	0,00
	1/211100-042100	EDV-Anlagen (PC, Drucker, ...)	-4 589,00	15 000,00	-19 589,00	0,00	0,00	0,00
	1/211100-070100	Software und mehrjährige Lizenzen	0,00	300,00	-300,00	0,00	0,00	0,00
	Einzahlungen - Finanzierung - Mittelherkunft		7 979,80	30 800,00	-22 820,20	0,00	0,00	0,00
	Mittel aus Geldfluss aus der operativen Gebarung		7 979,80	30 800,00	-22 820,20	0,00	0,00	0,00
	6/211100+829912	Sonstige Erträge - Verr. zwischen operativer Gebarung und Projekten (PC 2)	7 979,80	30 800,00	-22 820,20	0,00	0,00	0,00
	Bedarfszuweisungen/KTZ		0,00	0,00	0,00	0,00	0,00	0,00
	Haushaltsrücklagen/Zahlungsmittelreserven		0,00	0,00	0,00	0,00	0,00	0,00
	Sonstige Kapitaltransfers und Subventionen		0,00	0,00	0,00	0,00	0,00	0,00
	Darlehen		0,00	0,00	0,00	0,00	0,00	0,00
	Finanzierungsleasing		0,00	0,00	0,00	0,00	0,00	0,00
	Veräußerung langfristiges Vermögen und sonstiges		0,00	0,00	0,00	0,00	0,00	0,00
Finanzierungsergebnis 2211120			0,00	0,00	0,00	0,00	0,00	0,00
	offene Verbindlichkeiten		0,00					
	offene Forderungen		0,00					

Vorhaben	Vorhabensbezeichnung		RA 2020	VA 2020	RA - VA	Summe RA bis 2020	Summe VA bis 2020	Summe RA - VA bis 2020
Konto	Bezeichnung							
2211220	211200 Anschaffungen (2020 bis 2099)							
	Auszahlungen - Investitionen - Mittelverwendung		9 151,47	27 500,00	-18 348,53	0,00	0,00	0,00
	Anschaffungs- oder Herstellungskosten		9 151,47	27 500,00	-18 348,53	0,00	0,00	0,00
	1/211200-042000	Amts-, Betriebs- und Geschäftsausstattung	13 741,27	17 000,00	-3 258,73	0,00	0,00	0,00
	1/211200-042100	EDV-Anlagen (PC, Drucker, ...)	-4 589,80	10 000,00	-14 589,80	0,00	0,00	0,00
	1/211200-070100	Software und mehrjährige Lizenzen	0,00	500,00	-500,00	0,00	0,00	0,00
	Einzahlungen - Finanzierung - Mittelherkunft		9 151,47	27 500,00	-18 348,53	0,00	0,00	0,00
	Mittel aus Geldfluss aus der operativen Gebarung		9 151,47	27 500,00	-18 348,53	0,00	0,00	0,00
	6/211200+829912	Sonstige Erträge - Verr. zwischen operativer Gebarung und Projekten (PC 2)	9 151,47	27 500,00	-18 348,53	0,00	0,00	0,00
	Bedarfszuweisungen/KTZ		0,00	0,00	0,00	0,00	0,00	0,00
	Haushaltsrücklagen/Zahlungsmittelreserven		0,00	0,00	0,00	0,00	0,00	0,00
	Sonstige Kapitaltransfers und Subventionen		0,00	0,00	0,00	0,00	0,00	0,00
	Darlehen		0,00	0,00	0,00	0,00	0,00	0,00
	Finanzierungsleasing		0,00	0,00	0,00	0,00	0,00	0,00
	Veräußerung langfristiges Vermögen und sonstiges		0,00	0,00	0,00	0,00	0,00	0,00
Finanzierungsergebnis 2211220			0,00	0,00	0,00	0,00	0,00	0,00
	offene Verbindlichkeiten		0,00					
	offene Forderungen		0,00					

Vorhaben	Vorhabensbezeichnung		RA 2020	VA 2020	RA - VA	Summe RA bis 2020	Summe VA bis 2020	Summe RA - VA bis 2020
Konto	Bezeichnung							
2212020	212000 Anschaffungen (2020 bis 2099)							
	Auszahlungen - Investitionen - Mittelverwendung		10 652,80	15 000,00	-4 347,20	0,00	0,00	0,00
	Anschaffungs- oder Herstellungskosten		10 652,80	15 000,00	-4 347,20	0,00	0,00	0,00
	1/212000-042100 EDV-Anlagen (PC, Drucker, ...)		9 454,80	10 000,00	-545,20	0,00	0,00	0,00
	1/212000-042200 Einrichtung (Möbel, Haushaltsgeräte, ...)		1 198,00	5 000,00	-3 802,00	0,00	0,00	0,00
	Einzahlungen - Finanzierung - Mittelherkunft		10 652,80	15 000,00	-4 347,20	0,00	0,00	0,00
	Mittel aus Geldfluss aus der operativen Gebarung		10 652,80	15 000,00	-4 347,20	0,00	0,00	0,00
	6/212000+829912 Sonstige Erträge - Verr. zwischen operativer Gebarung und Projekten (PC 2)		10 652,80	15 000,00	-4 347,20	0,00	0,00	0,00
	Bedarfszuweisungen/KTZ		0,00	0,00	0,00	0,00	0,00	0,00
	Haushaltsrücklagen/Zahlungsmittelreserven		0,00	0,00	0,00	0,00	0,00	0,00
	Sonstige Kapitaltransfers und Subventionen		0,00	0,00	0,00	0,00	0,00	0,00
	Darlehen		0,00	0,00	0,00	0,00	0,00	0,00
	Finanzierungsleasing		0,00	0,00	0,00	0,00	0,00	0,00
	Veräußerung langfristiges Vermögen und sonstiges		0,00	0,00	0,00	0,00	0,00	0,00
	Finanzierungsergebnis 2212020		0,00	0,00	0,00	0,00	0,00	0,00
	offene Verbindlichkeiten		0,00					
	offene Forderungen		0,00					

Vorhaben	Vorhabensbezeichnung		RA 2020	VA 2020	RA - VA	Summe RA bis 2020	Summe VA bis 2020	Summe RA - VA bis 2020
Konto	Bezeichnung							
2240120	240100 Anschaffungen (2020 bis 2099)							
	Auszahlungen - Investitionen - Mittelverwendung		0,00	3 500,00	-3 500,00	0,00	0,00	0,00
	Anschaffungs- oder Herstellungskosten		0,00	3 500,00	-3 500,00	0,00	0,00	0,00
	1/240100-042100	EDV-Anlagen (PC, Drucker, ...)	0,00	1 000,00	-1 000,00	0,00	0,00	0,00
	1/240100-042200	Einrichtung (Möbel, Haushaltsgeräte, ...)	0,00	2 500,00	-2 500,00	0,00	0,00	0,00
	Einzahlungen - Finanzierung - Mittelherkunft		0,00	3 500,00	-3 500,00	0,00	0,00	0,00
	Mittel aus Geldfluss aus der operativen Gebarung		0,00	3 500,00	-3 500,00	0,00	0,00	0,00
	6/240100+829912	Sonstige Erträge - Verr. zwischen operativer Gebarung und Projekten (PC 2)	0,00	3 500,00	-3 500,00	0,00	0,00	0,00
	Bedarfszuweisungen/KTZ		0,00	0,00	0,00	0,00	0,00	0,00
	Haushaltsrücklagen/Zahlungsmittelreserven		0,00	0,00	0,00	0,00	0,00	0,00
	Sonstige Kapitaltransfers und Subventionen		0,00	0,00	0,00	0,00	0,00	0,00
	Darlehen		0,00	0,00	0,00	0,00	0,00	0,00
	Finanzierungsleasing		0,00	0,00	0,00	0,00	0,00	0,00
	Veräußerung langfristiges Vermögen und sonstiges		0,00	0,00	0,00	0,00	0,00	0,00
	Finanzierungsergebnis 2240120		0,00	0,00	0,00	0,00	0,00	0,00
	offene Verbindlichkeiten		0,00					
	offene Forderungen		0,00					

Vorhaben	Vorhabensbezeichnung		RA 2020	VA 2020	RA - VA	Summe RA bis 2020	Summe VA bis 2020	Summe RA - VA bis 2020
Konto	Bezeichnung							
2240220	240200 Anschaffungen (2020 bis 2099)							
	Auszahlungen - Investitionen - Mittelverwendung		0,00	5 000,00	-5 000,00	0,00	0,00	0,00
	Anschaffungs- oder Herstellungskosten		0,00	5 000,00	-5 000,00	0,00	0,00	0,00
	1/240200-042100	EDV-Anlagen (PC, Drucker, ...)	0,00	1 000,00	-1 000,00	0,00	0,00	0,00
	1/240200-042200	Einrichtung (Möbel, Haushaltsgeräte, ...)	0,00	4 000,00	-4 000,00	0,00	0,00	0,00
	Einzahlungen - Finanzierung - Mittelherkunft		0,00	5 000,00	-5 000,00	0,00	0,00	0,00
	Mittel aus Geldfluss aus der operativen Gebarung		0,00	5 000,00	-5 000,00	0,00	0,00	0,00
	6/240200+829912	Sonstige Erträge - Verr. zwischen operativer Gebarung und Projekten (PC 2)	0,00	5 000,00	-5 000,00	0,00	0,00	0,00
	Bedarfszuweisungen/KTZ		0,00	0,00	0,00	0,00	0,00	0,00
	Haushaltsrücklagen/Zahlungsmittelreserven		0,00	0,00	0,00	0,00	0,00	0,00
	Sonstige Kapitaltransfers und Subventionen		0,00	0,00	0,00	0,00	0,00	0,00
	Darlehen		0,00	0,00	0,00	0,00	0,00	0,00
	Finanzierungsleasing		0,00	0,00	0,00	0,00	0,00	0,00
	Veräußerung langfristiges Vermögen und sonstiges		0,00	0,00	0,00	0,00	0,00	0,00
	Finanzierungsergebnis 2240220		0,00	0,00	0,00	0,00	0,00	0,00
	offene Verbindlichkeiten		0,00					
	offene Forderungen		0,00					

Vorhaben	Vorhabensbezeichnung		RA 2020	VA 2020	RA - VA	Summe RA bis 2020	Summe VA bis 2020	Summe RA - VA bis 2020
Konto	Bezeichnung							
2240320	240300 Anschaffungen (2020 bis 2099)							
	Auszahlungen - Investitionen - Mittelverwendung		0,00	3 000,00	-3 000,00	0,00	0,00	0,00
	Anschaffungs- oder Herstellungskosten		0,00	3 000,00	-3 000,00	0,00	0,00	0,00
	1/240300-042100	EDV-Anlagen (PC, Drucker, ...)	0,00	1 000,00	-1 000,00	0,00	0,00	0,00
	1/240300-042200	Einrichtung (Möbel, Haushaltsgeräte, ...)	0,00	2 000,00	-2 000,00	0,00	0,00	0,00
	Einzahlungen - Finanzierung - Mittelherkunft		0,00	3 000,00	-3 000,00	0,00	0,00	0,00
	Mittel aus Geldfluss aus der operativen Gebarung		0,00	3 000,00	-3 000,00	0,00	0,00	0,00
	6/240300+829912	Sonstige Erträge - Verr. zwischen operativer Gebarung und Projekten (PC 2)	0,00	3 000,00	-3 000,00	0,00	0,00	0,00
	Bedarfszuweisungen/KTZ		0,00	0,00	0,00	0,00	0,00	0,00
	Haushaltsrücklagen/Zahlungsmittelreserven		0,00	0,00	0,00	0,00	0,00	0,00
	Sonstige Kapitaltransfers und Subventionen		0,00	0,00	0,00	0,00	0,00	0,00
	Darlehen		0,00	0,00	0,00	0,00	0,00	0,00
	Finanzierungsleasing		0,00	0,00	0,00	0,00	0,00	0,00
	Veräußerung langfristiges Vermögen und sonstiges		0,00	0,00	0,00	0,00	0,00	0,00
	Finanzierungsergebnis 2240320		0,00	0,00	0,00	0,00	0,00	0,00
	offene Verbindlichkeiten		0,00					
	offene Forderungen		0,00					

Vorhaben	Vorhabensbezeichnung		RA 2020	VA 2020	RA - VA	Summe RA bis 2020	Summe VA bis 2020	Summe RA - VA bis 2020
Konto	Bezeichnung							
2240420	240400 Anschaffungen (2020 bis 2099)							
	Auszahlungen - Investitionen - Mittelverwendung		0,00	3 000,00	-3 000,00	0,00	0,00	0,00
	Anschaffungs- oder Herstellungskosten		0,00	3 000,00	-3 000,00	0,00	0,00	0,00
	1/240400-042100	EDV-Anlagen (PC, Drucker, ...)	0,00	1 000,00	-1 000,00	0,00	0,00	0,00
	1/240400-042200	Einrichtung (Möbel, Haushaltsgeräte, ...)	0,00	2 000,00	-2 000,00	0,00	0,00	0,00
	Einzahlungen - Finanzierung - Mittelherkunft		0,00	3 000,00	-3 000,00	0,00	0,00	0,00
	Mittel aus Geldfluss aus der operativen Gebarung		0,00	3 000,00	-3 000,00	0,00	0,00	0,00
	6/240400+829912	Sonstige Erträge - Verr. zwischen operativer Gebarung und Projekten (PC 2)	0,00	3 000,00	-3 000,00	0,00	0,00	0,00
	Bedarfszuweisungen/KTZ		0,00	0,00	0,00	0,00	0,00	0,00
	Haushaltsrücklagen/Zahlungsmittelreserven		0,00	0,00	0,00	0,00	0,00	0,00
	Sonstige Kapitaltransfers und Subventionen		0,00	0,00	0,00	0,00	0,00	0,00
	Darlehen		0,00	0,00	0,00	0,00	0,00	0,00
	Finanzierungsleasing		0,00	0,00	0,00	0,00	0,00	0,00
	Veräußerung langfristiges Vermögen und sonstiges		0,00	0,00	0,00	0,00	0,00	0,00
	Finanzierungsergebnis 2240420		0,00	0,00	0,00	0,00	0,00	0,00
	offene Verbindlichkeiten		0,00					
	offene Forderungen		0,00					

Vorhaben	Vorhabensbezeichnung		RA 2020	VA 2020	RA - VA	Summe RA bis 2020	Summe VA bis 2020	Summe RA - VA bis 2020
Konto	Bezeichnung							
2240520	240500 Anschaffungen (2020 bis 2099)							
	Auszahlungen - Investitionen - Mittelverwendung		599,00	23 000,00	-22 401,00	0,00	0,00	0,00
	Anschaffungs- oder Herstellungskosten		599,00	23 000,00	-22 401,00	0,00	0,00	0,00
	1/240500-042000	Amts-, Betriebs- und Geschäftsausstattung	0,00	20 000,00	-20 000,00	0,00	0,00	0,00
	1/240500-042100	EDV-Anlagen (PC, Drucker, ...)	0,00	1 000,00	-1 000,00	0,00	0,00	0,00
	1/240500-042200	Einrichtung (Möbel, Haushaltsgeräte, ...)	599,00	2 000,00	-1 401,00	0,00	0,00	0,00
	Einzahlungen - Finanzierung - Mittelherkunft		599,00	23 000,00	-22 401,00	0,00	0,00	0,00
	Mittel aus Geldfluss aus der operativen Gebarung		599,00	23 000,00	-22 401,00	0,00	0,00	0,00
	6/240500+829912	Sonstige Erträge - Verr. zwischen operativer Gebarung und Projekten (PC 2)	599,00	23 000,00	-22 401,00	0,00	0,00	0,00
	Bedarfszuweisungen/KTZ		0,00	0,00	0,00	0,00	0,00	0,00
	Haushaltsrücklagen/Zahlungsmittelreserven		0,00	0,00	0,00	0,00	0,00	0,00
	Sonstige Kapitaltransfers und Subventionen		0,00	0,00	0,00	0,00	0,00	0,00
	Darlehen		0,00	0,00	0,00	0,00	0,00	0,00
	Finanzierungsleasing		0,00	0,00	0,00	0,00	0,00	0,00
	Veräußerung langfristiges Vermögen und sonstiges		0,00	0,00	0,00	0,00	0,00	0,00
Finanzierungsergebnis 2240520			0,00	0,00	0,00	0,00	0,00	0,00
	offene Verbindlichkeiten		0,00					
	offene Forderungen		0,00					

Vorhaben	Vorhabensbezeichnung		RA 2020	VA 2020	RA - VA	Summe RA bis 2020	Summe VA bis 2020	Summe RA - VA bis 2020
Konto	Bezeichnung							
2240820	240800 Anschaffungen (2020 bis 2099)							
	Auszahlungen - Investitionen - Mittelverwendung		0,00	1 000,00	-1 000,00	0,00	0,00	0,00
	Anschaffungs- oder Herstellungskosten		0,00	1 000,00	-1 000,00	0,00	0,00	0,00
	1/240800-042000	Amts-, Betriebs- und Geschäftsausstattung	0,00	1 000,00	-1 000,00	0,00	0,00	0,00
	Einzahlungen - Finanzierung - Mittelherkunft		0,00	1 000,00	-1 000,00	0,00	0,00	0,00
	Mittel aus Geldfluss aus der operativen Gebarung		0,00	1 000,00	-1 000,00	0,00	0,00	0,00
	6/240800+829912	Sonstige Erträge - Verr. zwischen operativer Gebarung und Projekten (PC 2)	0,00	1 000,00	-1 000,00	0,00	0,00	0,00
	Bedarfszuweisungen/KTZ		0,00	0,00	0,00	0,00	0,00	0,00
	Haushaltsrücklagen/Zahlungsmittelreserven		0,00	0,00	0,00	0,00	0,00	0,00
	Sonstige Kapitaltransfers und Subventionen		0,00	0,00	0,00	0,00	0,00	0,00
	Darlehen		0,00	0,00	0,00	0,00	0,00	0,00
	Finanzierungsleasing		0,00	0,00	0,00	0,00	0,00	0,00
	Veräußerung langfristiges Vermögen und sonstiges		0,00	0,00	0,00	0,00	0,00	0,00
Finanzierungsergebnis 2240820			0,00	0,00	0,00	0,00	0,00	0,00
	offene Verbindlichkeiten		0,00					
	offene Forderungen		0,00					

Vorhaben	Vorhabensbezeichnung		RA 2020	VA 2020	RA - VA	Summe RA bis 2020	Summe VA bis 2020	Summe RA - VA bis 2020
Konto	Bezeichnung							
2251120	251100 Anschaffungen (2020 bis 2099)							
	Auszahlungen - Investitionen - Mittelverwendung		0,00	500,00	-500,00	0,00	0,00	0,00
	Anschaffungs- oder Herstellungskosten		0,00	500,00	-500,00	0,00	0,00	0,00
	1/251100-042200	Einrichtung (Möbel, Haushaltsgeräte, ...)	0,00	500,00	-500,00	0,00	0,00	0,00
	Einzahlungen - Finanzierung - Mittelherkunft		0,00	500,00	-500,00	0,00	0,00	0,00
	Mittel aus Geldfluss aus der operativen Gebarung		0,00	500,00	-500,00	0,00	0,00	0,00
	6/251100+829912	Sonstige Erträge - Verr. zwischen operativer Gebarung und Projekten (PC 2)	0,00	500,00	-500,00	0,00	0,00	0,00
	Bedarfszuweisungen/KTZ		0,00	0,00	0,00	0,00	0,00	0,00
	Haushaltsrücklagen/Zahlungsmittelreserven		0,00	0,00	0,00	0,00	0,00	0,00
	Sonstige Kapitaltransfers und Subventionen		0,00	0,00	0,00	0,00	0,00	0,00
	Darlehen		0,00	0,00	0,00	0,00	0,00	0,00
	Finanzierungsleasing		0,00	0,00	0,00	0,00	0,00	0,00
	Veräußerung langfristiges Vermögen und sonstiges		0,00	0,00	0,00	0,00	0,00	0,00
Finanzierungsergebnis 2251120			0,00	0,00	0,00	0,00	0,00	0,00
	offene Verbindlichkeiten		0,00					
	offene Forderungen		0,00					

Vorhaben	Vorhabensbezeichnung		RA 2020	VA 2020	RA - VA	Summe RA bis 2020	Summe VA bis 2020	Summe RA - VA bis 2020
Konto	Bezeichnung							
2251220	251200 Anschaffungen (2020 bis 2099)							
	Auszahlungen - Investitionen - Mittelverwendung		0,00	15 000,00	-15 000,00	0,00	0,00	0,00
	Anschaffungs- oder Herstellungskosten		0,00	15 000,00	-15 000,00	0,00	0,00	0,00
	1/251200-042200	Einrichtung (Möbel, Haushaltsgeräte, ...)	0,00	15 000,00	-15 000,00	0,00	0,00	0,00
	Einzahlungen - Finanzierung - Mittelherkunft		0,00	15 000,00	-15 000,00	0,00	0,00	0,00
	Mittel aus Geldfluss aus der operativen Gebarung		0,00	15 000,00	-15 000,00	0,00	0,00	0,00
	6/251200+829912	Sonstige Erträge - Verr. zwischen operativer Gebarung und Projekten (PC 2)	0,00	15 000,00	-15 000,00	0,00	0,00	0,00
	Bedarfszuweisungen/KTZ		0,00	0,00	0,00	0,00	0,00	0,00
	Haushaltsrücklagen/Zahlungsmittelreserven		0,00	0,00	0,00	0,00	0,00	0,00
	Sonstige Kapitaltransfers und Subventionen		0,00	0,00	0,00	0,00	0,00	0,00
	Darlehen		0,00	0,00	0,00	0,00	0,00	0,00
	Finanzierungsleasing		0,00	0,00	0,00	0,00	0,00	0,00
	Veräußerung langfristiges Vermögen und sonstiges		0,00	0,00	0,00	0,00	0,00	0,00
Finanzierungsergebnis 2251220			0,00	0,00	0,00	0,00	0,00	0,00
offene Verbindlichkeiten			0,00					
offene Forderungen			0,00					

Vorhaben	Vorhabensbezeichnung		RA 2020	VA 2020	RA - VA	Summe RA bis 2020	Summe VA bis 2020	Summe RA - VA bis 2020
Konto	Bezeichnung							
2259020	259000 Anschaffungen (2020 bis 2099)							
	Auszahlungen - Investitionen - Mittelverwendung		600,00	1 000,00	-400,00	0,00	0,00	0,00
	Anschaffungs- oder Herstellungskosten		600,00	1 000,00	-400,00	0,00	0,00	0,00
	1/259000-042000	Amts-, Betriebs- und Geschäftsausstattung	600,00	1 000,00	-400,00	0,00	0,00	0,00
	Einzahlungen - Finanzierung - Mittelherkunft		600,00	1 000,00	-400,00	0,00	0,00	0,00
	Mittel aus Geldfluss aus der operativen Gebarung		600,00	1 000,00	-400,00	0,00	0,00	0,00
	6/259000+829912	Sonstige Erträge - Verr. zwischen operativer Gebarung und Projekten (PC 2)	600,00	1 000,00	-400,00	0,00	0,00	0,00
	Bedarfszuweisungen/KTZ		0,00	0,00	0,00	0,00	0,00	0,00
	Haushaltsrücklagen/Zahlungsmittelreserven		0,00	0,00	0,00	0,00	0,00	0,00
	Sonstige Kapitaltransfers und Subventionen		0,00	0,00	0,00	0,00	0,00	0,00
	Darlehen		0,00	0,00	0,00	0,00	0,00	0,00
	Finanzierungsleasing		0,00	0,00	0,00	0,00	0,00	0,00
	Veräußerung langfristiges Vermögen und sonstiges		0,00	0,00	0,00	0,00	0,00	0,00
	Finanzierungsergebnis 2259020		0,00	0,00	0,00	0,00	0,00	0,00
	offene Verbindlichkeiten		0,00					
	offene Forderungen		0,00					

Vorhaben	Vorhabensbezeichnung		RA 2020	VA 2020	RA - VA	Summe RA bis 2020	Summe VA bis 2020	Summe RA - VA bis 2020
Konto	Bezeichnung							
2262020	262000 Anschaffungen (2020 bis 2099)							
	Auszahlungen - Investitionen - Mittelverwendung		11 159,72	11 200,00	-40,28	0,00	0,00	0,00
	Anschaffungs- oder Herstellungskosten		11 159,72	11 200,00	-40,28	0,00	0,00	0,00
	1/262000-042000	Amts-, Betriebs- und Geschäftsausstattung	11 159,72	11 200,00	-40,28	0,00	0,00	0,00
	Einzahlungen - Finanzierung - Mittelherkunft		11 159,72	11 200,00	-40,28	0,00	0,00	0,00
	Mittel aus Geldfluss aus der operativen Gebarung		11 159,72	11 200,00	-40,28	0,00	0,00	0,00
	6/262000+829912	Sonstige Erträge - Verr. zwischen operativer Gebarung und Projekten (PC 2)	11 159,72	11 200,00	-40,28	0,00	0,00	0,00
	Bedarfszuweisungen/KTZ		0,00	0,00	0,00	0,00	0,00	0,00
	Haushaltsrücklagen/Zahlungsmittelreserven		0,00	0,00	0,00	0,00	0,00	0,00
	Sonstige Kapitaltransfers und Subventionen		0,00	0,00	0,00	0,00	0,00	0,00
	Darlehen		0,00	0,00	0,00	0,00	0,00	0,00
	Finanzierungsleasing		0,00	0,00	0,00	0,00	0,00	0,00
	Veräußerung langfristiges Vermögen und sonstiges		0,00	0,00	0,00	0,00	0,00	0,00
Finanzierungsergebnis 2262020			0,00	0,00	0,00	0,00	0,00	0,00
	offene Verbindlichkeiten		0,00					
	offene Forderungen		0,00					

Vorhaben	Vorhabensbezeichnung		RA 2020	VA 2020	RA - VA	Summe RA bis 2020	Summe VA bis 2020	Summe RA - VA bis 2020
Konto	Bezeichnung							
2320020	320000 Anschaffungen (2020 bis 2099)							
	Auszahlungen - Investitionen - Mittelverwendung		0,00	5 000,00	-5 000,00	0,00	0,00	0,00
	Anschaffungs- oder Herstellungskosten		0,00	5 000,00	-5 000,00	0,00	0,00	0,00
	1/320000-042000	Amts-, Betriebs- und Geschäftsausstattung	0,00	5 000,00	-5 000,00	0,00	0,00	0,00
	Einzahlungen - Finanzierung - Mittelherkunft		0,00	5 000,00	-5 000,00	0,00	0,00	0,00
	Mittel aus Geldfluss aus der operativen Gebarung		0,00	5 000,00	-5 000,00	0,00	0,00	0,00
	6/320000+829912	Sonstige Erträge - Verr. zwischen operativer Gebarung und Projekten (PC 2)	0,00	5 000,00	-5 000,00	0,00	0,00	0,00
	Bedarfszuweisungen/KTZ		0,00	0,00	0,00	0,00	0,00	0,00
	Haushaltsrücklagen/Zahlungsmittelreserven		0,00	0,00	0,00	0,00	0,00	0,00
	Sonstige Kapitaltransfers und Subventionen		0,00	0,00	0,00	0,00	0,00	0,00
	Darlehen		0,00	0,00	0,00	0,00	0,00	0,00
	Finanzierungsleasing		0,00	0,00	0,00	0,00	0,00	0,00
	Veräußerung langfristiges Vermögen und sonstiges		0,00	0,00	0,00	0,00	0,00	0,00
Finanzierungsergebnis 2320020			0,00	0,00	0,00	0,00	0,00	0,00
offene Verbindlichkeiten			0,00					
offene Forderungen			0,00					

Vorhaben	Vorhabensbezeichnung		RA 2020	VA 2020	RA - VA	Summe RA bis 2020	Summe VA bis 2020	Summe RA - VA bis 2020
Konto	Bezeichnung							
2321020	321000 Anschaffungen (2020 bis 2099)							
	Auszahlungen - Investitionen - Mittelverwendung		0,00	5 000,00	-5 000,00	0,00	0,00	0,00
	Anschaffungs- oder Herstellungskosten		0,00	5 000,00	-5 000,00	0,00	0,00	0,00
	1/321000-042000	Amts-, Betriebs- und Geschäftsausstattung	0,00	5 000,00	-5 000,00	0,00	0,00	0,00
	Einzahlungen - Finanzierung - Mittelherkunft		0,00	5 000,00	-5 000,00	0,00	0,00	0,00
	Mittel aus Geldfluss aus der operativen Gebarung		0,00	5 000,00	-5 000,00	0,00	0,00	0,00
	6/321000+829912	Sonstige Erträge - Verr. zwischen operativer Gebarung und Projekten (PC 2)	0,00	5 000,00	-5 000,00	0,00	0,00	0,00
	Bedarfszuweisungen/KTZ		0,00	0,00	0,00	0,00	0,00	0,00
	Haushaltsrücklagen/Zahlungsmittelreserven		0,00	0,00	0,00	0,00	0,00	0,00
	Sonstige Kapitaltransfers und Subventionen		0,00	0,00	0,00	0,00	0,00	0,00
	Darlehen		0,00	0,00	0,00	0,00	0,00	0,00
	Finanzierungsleasing		0,00	0,00	0,00	0,00	0,00	0,00
	Veräußerung langfristiges Vermögen und sonstiges		0,00	0,00	0,00	0,00	0,00	0,00
Finanzierungsergebnis 2321020			0,00	0,00	0,00	0,00	0,00	0,00
offene Verbindlichkeiten			0,00					
offene Forderungen			0,00					

Vorhaben	Vorhabensbezeichnung		RA 2020	VA 2020	RA - VA	Summe RA bis 2020	Summe VA bis 2020	Summe RA - VA bis 2020
Konto	Bezeichnung							
2360020	360000 Anschaffungen (2020 bis 2099)							
	Auszahlungen - Investitionen - Mittelverwendung		0,00	500,00	-500,00	0,00	0,00	0,00
	Anschaffungs- oder Herstellungskosten		0,00	500,00	-500,00	0,00	0,00	0,00
	1/360000-042000	Amts-, Betriebs- und Geschäftsausstattung	0,00	500,00	-500,00	0,00	0,00	0,00
	Einzahlungen - Finanzierung - Mittelherkunft		0,00	500,00	-500,00	0,00	0,00	0,00
	Mittel aus Geldfluss aus der operativen Gebarung		0,00	500,00	-500,00	0,00	0,00	0,00
	6/360000+829912	Sonstige Erträge - Verr. zwischen operativer Gebarung und Projekten (PC 2)	0,00	500,00	-500,00	0,00	0,00	0,00
	Bedarfszuweisungen/KTZ		0,00	0,00	0,00	0,00	0,00	0,00
	Haushaltsrücklagen/Zahlungsmittelreserven		0,00	0,00	0,00	0,00	0,00	0,00
	Sonstige Kapitaltransfers und Subventionen		0,00	0,00	0,00	0,00	0,00	0,00
	Darlehen		0,00	0,00	0,00	0,00	0,00	0,00
	Finanzierungsleasing		0,00	0,00	0,00	0,00	0,00	0,00
	Veräußerung langfristiges Vermögen und sonstiges		0,00	0,00	0,00	0,00	0,00	0,00
Finanzierungsergebnis 2360020			0,00	0,00	0,00	0,00	0,00	0,00
offene Verbindlichkeiten			0,00					
offene Forderungen			0,00					

Vorhaben	Vorhabensbezeichnung		RA 2020	VA 2020	RA - VA	Summe RA bis 2020	Summe VA bis 2020	Summe RA - VA bis 2020
Konto	Bezeichnung							
2640020	640000 Anschaffungen (2020 bis 2099)							
	Auszahlungen - Investitionen - Mittelverwendung		12 198,17	15 000,00	-2 801,83	0,00	0,00	0,00
	Anschaffungs- oder Herstellungskosten		12 198,17	15 000,00	-2 801,83	0,00	0,00	0,00
	1/640000-050002 Verkehrszeichen und Straßenschilder		12 198,17	15 000,00	-2 801,83	0,00	0,00	0,00
	Einzahlungen - Finanzierung - Mittelherkunft		12 198,17	15 000,00	-2 801,83	0,00	0,00	0,00
	Mittel aus Geldfluss aus der operativen Gebarung		12 198,17	15 000,00	-2 801,83	0,00	0,00	0,00
	6/640000+829912 Sonstige Erträge - Verr. zwischen operativer Gebarung und Projekten (PC 2)		12 198,17	15 000,00	-2 801,83	0,00	0,00	0,00
	Bedarfszuweisungen/KTZ		0,00	0,00	0,00	0,00	0,00	0,00
	Haushaltsrücklagen/Zahlungsmittelreserven		0,00	0,00	0,00	0,00	0,00	0,00
	Sonstige Kapitaltransfers und Subventionen		0,00	0,00	0,00	0,00	0,00	0,00
	Darlehen		0,00	0,00	0,00	0,00	0,00	0,00
	Finanzierungsleasing		0,00	0,00	0,00	0,00	0,00	0,00
	Veräußerung langfristiges Vermögen und sonstiges		0,00	0,00	0,00	0,00	0,00	0,00
Finanzierungsergebnis 2640020			0,00	0,00	0,00	0,00	0,00	0,00
	offene Verbindlichkeiten		0,00					
	offene Forderungen		0,00					

Vorhaben	Vorhabensbezeichnung		RA 2020	VA 2020	RA - VA	Summe RA bis 2020	Summe VA bis 2020	Summe RA - VA bis 2020
Konto	Bezeichnung							
2815020	815000 Anschaffungen (2020 bis 2099)							
	Auszahlungen - Investitionen - Mittelverwendung		65,95	5 000,00	-4 934,05	0,00	0,00	0,00
	Anschaffungs- oder Herstellungskosten		65,95	5 000,00	-4 934,05	0,00	0,00	0,00
	1/815000-020000	Maschinen und maschinelle Anlagen	0,00	1 000,00	-1 000,00	0,00	0,00	0,00
	1/815000-030000	Werkzeuge und sonstige Erzeugungsmittel	65,95	2 000,00	-1 934,05	0,00	0,00	0,00
	1/815000-040000	Fahrzeuge	0,00	2 000,00	-2 000,00	0,00	0,00	0,00
	Einzahlungen - Finanzierung - Mittelherkunft		65,95	5 000,00	-4 934,05	0,00	0,00	0,00
	Mittel aus Geldfluss aus der operativen Gebarung		65,95	5 000,00	-4 934,05	0,00	0,00	0,00
	6/815000+829912	Sonstige Erträge - Verr. zwischen operativer Gebarung und Projekten (PC 2)	65,95	5 000,00	-4 934,05	0,00	0,00	0,00
	Bedarfszuweisungen/KTZ		0,00	0,00	0,00	0,00	0,00	0,00
	Haushaltsrücklagen/Zahlungsmittelreserven		0,00	0,00	0,00	0,00	0,00	0,00
	Sonstige Kapitaltransfers und Subventionen		0,00	0,00	0,00	0,00	0,00	0,00
	Darlehen		0,00	0,00	0,00	0,00	0,00	0,00
	Finanzierungsleasing		0,00	0,00	0,00	0,00	0,00	0,00
	Veräußerung langfristiges Vermögen und sonstiges		0,00	0,00	0,00	0,00	0,00	0,00
Finanzierungsergebnis 2815020			0,00	0,00	0,00	0,00	0,00	0,00
	offene Verbindlichkeiten		0,00					
	offene Forderungen		0,00					

Vorhaben	Vorhabensbezeichnung		RA 2020	VA 2020	RA - VA	Summe RA bis 2020	Summe VA bis 2020	Summe RA - VA bis 2020
Konto	Bezeichnung							
2816020	816000 Anschaffungen (2020 bis 2099)							
	Auszahlungen - Investitionen - Mittelverwendung		138 795,12	140 700,00	-1 904,88	0,00	0,00	0,00
	Anschaffungs- oder Herstellungskosten		138 795,12	140 700,00	-1 904,88	0,00	0,00	0,00
	1/816000-005002 Anlagen zu Straßenbauten - Beleuchtung		138 795,12	140 200,00	-1 404,88	0,00	0,00	0,00
	1/816000-042000 Amts-, Betriebs- und Geschäftsausstattung		0,00	500,00	-500,00	0,00	0,00	0,00
	Einzahlungen - Finanzierung - Mittelherkunft		138 795,12	140 700,00	-1 904,88	0,00	0,00	0,00
	Mittel aus Geldfluss aus der operativen Gebarung		138 795,12	140 700,00	-1 904,88	0,00	0,00	0,00
	6/816000+829912 Sonstige Erträge - Verr. zwischen operativer Gebarung und Projekten (PC 2)		138 795,12	140 700,00	-1 904,88	0,00	0,00	0,00
	Bedarfszuweisungen/KTZ		0,00	0,00	0,00	0,00	0,00	0,00
	Haushaltsrücklagen/Zahlungsmittelreserven		0,00	0,00	0,00	0,00	0,00	0,00
	Sonstige Kapitaltransfers und Subventionen		0,00	0,00	0,00	0,00	0,00	0,00
	Darlehen		0,00	0,00	0,00	0,00	0,00	0,00
	Finanzierungsleasing		0,00	0,00	0,00	0,00	0,00	0,00
	Veräußerung langfristiges Vermögen und sonstiges		0,00	0,00	0,00	0,00	0,00	0,00
Finanzierungsergebnis 2816020			0,00	0,00	0,00	0,00	0,00	0,00
	offene Verbindlichkeiten		0,00					
	offene Forderungen		0,00					

Vorhaben	Vorhabensbezeichnung		RA 2020	VA 2020	RA - VA	Summe RA bis 2020	Summe VA bis 2020	Summe RA - VA bis 2020
Konto	Bezeichnung							
2817020	817000 Anschaffungen (2020 bis 2099)							
	Auszahlungen - Investitionen - Mittelverwendung		4 188,00	7 500,00	-3 312,00	0,00	0,00	0,00
	Anschaffungs- oder Herstellungskosten		4 188,00	7 500,00	-3 312,00	0,00	0,00	0,00
	1/817000-020000	Maschinen und maschinelle Anlagen	0,00	1 000,00	-1 000,00	0,00	0,00	0,00
	1/817000-030000	Werkzeuge und sonstige Erzeugungsmittel	4 188,00	5 000,00	-812,00	0,00	0,00	0,00
	1/817000-042000	Amts-, Betriebs- und Geschäftsausstattung	0,00	1 500,00	-1 500,00	0,00	0,00	0,00
	Einzahlungen - Finanzierung - Mittelherkunft		4 188,00	7 500,00	-3 312,00	0,00	0,00	0,00
	Mittel aus Geldfluss aus der operativen Gebarung		4 188,00	7 500,00	-3 312,00	0,00	0,00	0,00
	6/817000+829912	Sonstige Erträge - Verr. zwischen operativer Gebarung und Projekten (PC 2)	4 188,00	7 500,00	-3 312,00	0,00	0,00	0,00
	Bedarfszuweisungen/KTZ		0,00	0,00	0,00	0,00	0,00	0,00
	Haushaltsrücklagen/Zahlungsmittelreserven		0,00	0,00	0,00	0,00	0,00	0,00
	Sonstige Kapitaltransfers und Subventionen		0,00	0,00	0,00	0,00	0,00	0,00
	Darlehen		0,00	0,00	0,00	0,00	0,00	0,00
	Finanzierungsleasing		0,00	0,00	0,00	0,00	0,00	0,00
	Veräußerung langfristiges Vermögen und sonstiges		0,00	0,00	0,00	0,00	0,00	0,00
Finanzierungsergebnis 2817020			0,00	0,00	0,00	0,00	0,00	0,00
	offene Verbindlichkeiten		30 000,00					
	offene Forderungen		0,00					

Vorhaben	Vorhabensbezeichnung		RA 2020	VA 2020	RA - VA	Summe RA bis 2020	Summe VA bis 2020	Summe RA - VA bis 2020
Konto	Bezeichnung							
2820020	820000 Anschaffungen (2020 bis 2099)							
	Auszahlungen - Investitionen - Mittelverwendung		8 214,62	13 500,00	-5 285,38	0,00	0,00	0,00
	Anschaffungs- oder Herstellungskosten		8 214,62	13 500,00	-5 285,38	0,00	0,00	0,00
	1/820000-020000 Maschinen und maschinelle Anlagen		0,00	1 000,00	-1 000,00	0,00	0,00	0,00
	1/820000-030000 Werkzeuge und sonstige Erzeugungsmittel		7 851,53	10 000,00	-2 148,47	0,00	0,00	0,00
	1/820000-040000 Fahrzeuge		240,54	1 000,00	-759,46	0,00	0,00	0,00
	1/820000-042000 Amts-, Betriebs- und Geschäftsausstattung		0,00	1 000,00	-1 000,00	0,00	0,00	0,00
	1/820000-042200 Einrichtung (Möbel, Haushaltsgeräte, ...)		122,55	500,00	-377,45	0,00	0,00	0,00
	Einzahlungen - Finanzierung - Mittelherkunft		8 214,62	13 500,00	-5 285,38	0,00	0,00	0,00
	Mittel aus Geldfluss aus der operativen Gebarung		8 214,62	13 500,00	-5 285,38	0,00	0,00	0,00
	6/820000+829912 Sonstige Erträge - Verr. zwischen operativer Gebarung und Projekten (PC 2)		8 214,62	13 500,00	-5 285,38	0,00	0,00	0,00
	Bedarfszuweisungen/KTZ		0,00	0,00	0,00	0,00	0,00	0,00
	Haushaltsrücklagen/Zahlungsmittelreserven		0,00	0,00	0,00	0,00	0,00	0,00
	Sonstige Kapitaltransfers und Subventionen		0,00	0,00	0,00	0,00	0,00	0,00
	Darlehen		0,00	0,00	0,00	0,00	0,00	0,00
	Finanzierungsleasing		0,00	0,00	0,00	0,00	0,00	0,00
	Veräußerung langfristiges Vermögen und sonstiges		0,00	0,00	0,00	0,00	0,00	0,00
Finanzierungsergebnis 2820020			0,00	0,00	0,00	0,00	0,00	0,00
	offene Verbindlichkeiten		1 143,42					
	offene Forderungen		0,00					

Vorhaben	Vorhabensbezeichnung		RA 2020	VA 2020	RA - VA	Summe RA bis 2020	Summe VA bis 2020	Summe RA - VA bis 2020
Konto	Bezeichnung							
2840020	840000 Anschaffungen (2020 bis 2099)							
	Auszahlungen - Investitionen - Mittelverwendung		1 881,30	2 000,00	-118,70	0,00	0,00	0,00
	Anschaffungs- oder Herstellungskosten		1 881,30	2 000,00	-118,70	0,00	0,00	0,00
	1/840000-006000	Sonstige Grundstückseinrichtungen	1 881,30	2 000,00	-118,70	0,00	0,00	0,00
	Einzahlungen - Finanzierung - Mittelherkunft		1 881,30	2 000,00	-118,70	0,00	0,00	0,00
	Mittel aus Geldfluss aus der operativen Gebarung		1 881,30	2 000,00	-118,70	0,00	0,00	0,00
	6/840000+829912	Sonstige Erträge - Verr. zwischen operativer Gebarung und Projekten (PC 2)	1 881,30	2 000,00	-118,70	0,00	0,00	0,00
	Bedarfszuweisungen/KTZ		0,00	0,00	0,00	0,00	0,00	0,00
	Haushaltsrücklagen/Zahlungsmittelreserven		0,00	0,00	0,00	0,00	0,00	0,00
	Sonstige Kapitaltransfers und Subventionen		0,00	0,00	0,00	0,00	0,00	0,00
	Darlehen		0,00	0,00	0,00	0,00	0,00	0,00
	Finanzierungsleasing		0,00	0,00	0,00	0,00	0,00	0,00
	Veräußerung langfristiges Vermögen und sonstiges		0,00	0,00	0,00	0,00	0,00	0,00
Finanzierungsergebnis 2840020			0,00	0,00	0,00	0,00	0,00	0,00
	offene Verbindlichkeiten		0,00					
	offene Forderungen		0,00					

Vorhaben	Vorhabensbezeichnung		RA 2020	VA 2020	RA - VA	Summe RA bis 2020	Summe VA bis 2020	Summe RA - VA bis 2020
Konto	Bezeichnung							
2851020	851000 Anschaffungen (2020 bis 2099)							
	Auszahlungen - Investitionen - Mittelverwendung		39 460,54	33 700,00	5 760,54	0,00	0,00	0,00
	Anschaffungs- oder Herstellungskosten		39 460,54	33 700,00	5 760,54	0,00	0,00	0,00
	1/851000-020000	Maschinen und maschinelle Anlagen	16 969,18	9 000,00	7 969,18	0,00	0,00	0,00
	1/851000-040000	Fahrzeuge	0,00	700,00	-700,00	0,00	0,00	0,00
	1/851000-042000	Amts-, Betriebs- und Geschäftsausstattung	19 916,56	20 000,00	-83,44	0,00	0,00	0,00
	1/851000-070100	Software und mehrjährige Lizenzen	2 574,80	4 000,00	-1 425,20	0,00	0,00	0,00
	Einzahlungen - Finanzierung - Mittelherkunft		39 460,54	33 700,00	5 760,54	0,00	0,00	0,00
	Mittel aus Geldfluss aus der operativen Gebarung		39 460,54	33 700,00	5 760,54	0,00	0,00	0,00
	6/851000+829912	Sonstige Erträge - Verr. zwischen operativer Gebarung und Projekten (PC 2)	39 460,54	33 700,00	5 760,54	0,00	0,00	0,00
	Bedarfszuweisungen/KTZ		0,00	0,00	0,00	0,00	0,00	0,00
	Haushaltsrücklagen/Zahlungsmittelreserven		0,00	0,00	0,00	0,00	0,00	0,00
	Sonstige Kapitaltransfers und Subventionen		0,00	0,00	0,00	0,00	0,00	0,00
	Darlehen		0,00	0,00	0,00	0,00	0,00	0,00
	Finanzierungsleasing		0,00	0,00	0,00	0,00	0,00	0,00
	Veräußerung langfristiges Vermögen und sonstiges		0,00	0,00	0,00	0,00	0,00	0,00
Finanzierungsergebnis 2851020			0,00	0,00	0,00	0,00	0,00	0,00
	offene Verbindlichkeiten		2 015,00					
	offene Forderungen		0,00					

Vorhaben	Vorhabensbezeichnung		RA 2020	VA 2020	RA - VA	Summe RA bis 2020	Summe VA bis 2020	Summe RA - VA bis 2020
Konto	Bezeichnung							
2852120	852100 Anschaffungen (2020 bis 2099)							
	Auszahlungen - Investitionen - Mittelverwendung		0,00	10 000,00	-10 000,00	0,00	0,00	0,00
	Anschaffungs- oder Herstellungskosten		0,00	10 000,00	-10 000,00	0,00	0,00	0,00
	1/852100-042000	Amts-, Betriebs- und Geschäftsausstattung	0,00	10 000,00	-10 000,00	0,00	0,00	0,00
	Einzahlungen - Finanzierung - Mittelherkunft		0,00	10 000,00	-10 000,00	0,00	0,00	0,00
	Mittel aus Geldfluss aus der operativen Gebarung		0,00	10 000,00	-10 000,00	0,00	0,00	0,00
	6/852100+829912	Sonstige Erträge - Verr. zwischen operativer Gebarung und Projekten (PC 2)	0,00	10 000,00	-10 000,00	0,00	0,00	0,00
	Bedarfszuweisungen/KTZ		0,00	0,00	0,00	0,00	0,00	0,00
	Haushaltsrücklagen/Zahlungsmittelreserven		0,00	0,00	0,00	0,00	0,00	0,00
	Sonstige Kapitaltransfers und Subventionen		0,00	0,00	0,00	0,00	0,00	0,00
	Darlehen		0,00	0,00	0,00	0,00	0,00	0,00
	Finanzierungsleasing		0,00	0,00	0,00	0,00	0,00	0,00
	Veräußerung langfristiges Vermögen und sonstiges		0,00	0,00	0,00	0,00	0,00	0,00
Finanzierungsergebnis 2852120			0,00	0,00	0,00	0,00	0,00	0,00
offene Verbindlichkeiten			0,00					
offene Forderungen			0,00					

Vorhaben	Vorhabensbezeichnung		RA 2020	VA 2020	RA - VA	Summe RA bis 2020	Summe VA bis 2020	Summe RA - VA bis 2020
Konto	Bezeichnung							
2882020	882000 Anschaffungen (2020 bis 2099)							
	Auszahlungen - Investitionen - Mittelverwendung		0,00	1 000,00	-1 000,00	0,00	0,00	0,00
	Anschaffungs- oder Herstellungskosten		0,00	1 000,00	-1 000,00	0,00	0,00	0,00
	1/882000-042001	Werbetafeln, Schaukästen, Werbeschilder	0,00	1 000,00	-1 000,00	0,00	0,00	0,00
	Einzahlungen - Finanzierung - Mittelherkunft		0,00	1 000,00	-1 000,00	0,00	0,00	0,00
	Mittel aus Geldfluss aus der operativen Gebarung		0,00	1 000,00	-1 000,00	0,00	0,00	0,00
	6/882000+829912	Sonstige Erträge - Verr. zwischen operativer Gebarung und Projekten (PC 2)	0,00	1 000,00	-1 000,00	0,00	0,00	0,00
	Bedarfszuweisungen/KTZ		0,00	0,00	0,00	0,00	0,00	0,00
	Haushaltsrücklagen/Zahlungsmittelreserven		0,00	0,00	0,00	0,00	0,00	0,00
	Sonstige Kapitaltransfers und Subventionen		0,00	0,00	0,00	0,00	0,00	0,00
	Darlehen		0,00	0,00	0,00	0,00	0,00	0,00
	Finanzierungsleasing		0,00	0,00	0,00	0,00	0,00	0,00
	Veräußerung langfristiges Vermögen und sonstiges		0,00	0,00	0,00	0,00	0,00	0,00
Finanzierungsergebnis 2882020			0,00	0,00	0,00	0,00	0,00	0,00
offene Verbindlichkeiten			0,00					
offene Forderungen			0,00					

Salden Finanzierungsergebnisse	RA 2020	VA 2020	RA - VA	Summe RA bis 2020	Summe VA bis 2020	Summe RA - VA bis 2020
1163001	-36 000,00	0,00	-36 000,00	0,00	0,00	0,00
offene Verbindlichkeiten	0,00					
offene Forderungen	0,00					
1612000 Straßenbau (2000 bis 2099)	0,00	0,00	0,00	0,00	0,00	0,00
offene Verbindlichkeiten	169 380,85					
offene Forderungen	0,00					
1612200	0,00	-5 000,00	5 000,00	0,00	0,00	0,00
offene Verbindlichkeiten	0,00					
offene Forderungen	0,00					
1639100 Hochwasserschutzmaßnahmen (2020 bis 2099)	0,00	0,00	0,00	0,00	0,00	0,00
offene Verbindlichkeiten	1 453,61					
offene Forderungen	0,00					
1710000 Wegeerhaltung (2020 bis 2099)	0,00	0,00	0,00	0,00	0,00	0,00
offene Verbindlichkeiten	0,00					
offene Forderungen	0,00					
1816000	0,00	0,00	0,00	0,00	0,00	0,00
offene Verbindlichkeiten	0,00					
offene Forderungen	0,00					
1835000	0,00	0,00	0,00	0,00	0,00	0,00
offene Verbindlichkeiten	4 614 872,27					
offene Forderungen	0,00					
1851000 Kanalbau (2000 bis 2099)	714 247,59	0,00	714 247,59	0,00	0,00	0,00
offene Verbindlichkeiten	8 494 087,51					
offene Forderungen	24 083,45					
1852001	0,00	0,00	0,00	0,00	0,00	0,00
offene Verbindlichkeiten	0,00					
offene Forderungen	0,00					
Saldo Investive Einzelvorhaben	678 247,59	-5 000,00	683 247,59	0,00	0,00	0,00
offene Verbindlichkeiten	13 279 794,24					
offene Forderungen	24 083,45					

Salden Finanzierungsergebnisse	RA 2020	VA 2020	RA - VA	Summe RA bis 2020	Summe VA bis 2020	Summe RA - VA bis 2020
2010020	0,00	0,00	0,00	0,00	0,00	0,00
offene Verbindlichkeiten	711,68					
offene Forderungen	0,00					
2016020	0,00	0,00	0,00	0,00	0,00	0,00
offene Verbindlichkeiten	0,00					
offene Forderungen	0,00					
2029020 029000 Anschaffungen (2020 bis 2099)	0,00	0,00	0,00	0,00	0,00	0,00
offene Verbindlichkeiten	0,00					
offene Forderungen	0,00					
2030020	0,00	0,00	0,00	0,00	0,00	0,00
offene Verbindlichkeiten	0,00					
offene Forderungen	0,00					
2211120 211100 Anschaffungen (2020 bis 2099)	0,00	0,00	0,00	0,00	0,00	0,00
offene Verbindlichkeiten	0,00					
offene Forderungen	0,00					
2211220 211200 Anschaffungen (2020 bis 2099)	0,00	0,00	0,00	0,00	0,00	0,00
offene Verbindlichkeiten	0,00					
offene Forderungen	0,00					
2212020	0,00	0,00	0,00	0,00	0,00	0,00
offene Verbindlichkeiten	0,00					
offene Forderungen	0,00					
2240120 240100 Anschaffungen (2020 bis 2099)	0,00	0,00	0,00	0,00	0,00	0,00
offene Verbindlichkeiten	0,00					
offene Forderungen	0,00					
2240220 240200 Anschaffungen (2020 bis 2099)	0,00	0,00	0,00	0,00	0,00	0,00
offene Verbindlichkeiten	0,00					
offene Forderungen	0,00					
2240320 240300 Anschaffungen (2020 bis 2099)	0,00	0,00	0,00	0,00	0,00	0,00
offene Verbindlichkeiten	0,00					
offene Forderungen	0,00					
2240420	0,00	0,00	0,00	0,00	0,00	0,00
offene Verbindlichkeiten	0,00					
offene Forderungen	0,00					
2240520 240500 Anschaffungen (2020 bis 2099)	0,00	0,00	0,00	0,00	0,00	0,00
offene Verbindlichkeiten	0,00					
offene Forderungen	0,00					

Salden Finanzierungsergebnisse	RA 2020	VA 2020	RA - VA	Summe RA bis 2020	Summe VA bis 2020	Summe RA - VA bis 2020
2240820	0,00	0,00	0,00	0,00	0,00	0,00
offene Verbindlichkeiten	0,00					
offene Forderungen	0,00					
2251120	0,00	0,00	0,00	0,00	0,00	0,00
offene Verbindlichkeiten	0,00					
offene Forderungen	0,00					
2251220	0,00	0,00	0,00	0,00	0,00	0,00
offene Verbindlichkeiten	0,00					
offene Forderungen	0,00					
2259020	0,00	0,00	0,00	0,00	0,00	0,00
offene Verbindlichkeiten	0,00					
offene Forderungen	0,00					
2262020	0,00	0,00	0,00	0,00	0,00	0,00
offene Verbindlichkeiten	0,00					
offene Forderungen	0,00					
2320020	0,00	0,00	0,00	0,00	0,00	0,00
offene Verbindlichkeiten	0,00					
offene Forderungen	0,00					
2321020	0,00	0,00	0,00	0,00	0,00	0,00
offene Verbindlichkeiten	0,00					
offene Forderungen	0,00					
2360020 360000 Anschaffungen (2020 bis 2099)	0,00	0,00	0,00	0,00	0,00	0,00
offene Verbindlichkeiten	0,00					
offene Forderungen	0,00					
2640020 640000 Anschaffungen (2020 bis 2099)	0,00	0,00	0,00	0,00	0,00	0,00
offene Verbindlichkeiten	0,00					
offene Forderungen	0,00					
2815020	0,00	0,00	0,00	0,00	0,00	0,00
offene Verbindlichkeiten	0,00					
offene Forderungen	0,00					
2816020	0,00	0,00	0,00	0,00	0,00	0,00
offene Verbindlichkeiten	0,00					
offene Forderungen	0,00					
2817020 817000 Anschaffungen (2020 bis 2099)	0,00	0,00	0,00	0,00	0,00	0,00
offene Verbindlichkeiten	30 000,00					
offene Forderungen	0,00					

Salden Finanzierungsergebnisse		RA 2020	VA 2020	RA - VA	Summe RA bis 2020	Summe VA bis 2020	Summe RA - VA bis 2020
2820020	820000 Anschaffungen (2020 bis 2099)	0,00	0,00	0,00	0,00	0,00	0,00
	offene Verbindlichkeiten	1 143,42					
	offene Forderungen	0,00					
2840020		0,00	0,00	0,00	0,00	0,00	0,00
	offene Verbindlichkeiten	0,00					
	offene Forderungen	0,00					
2851020	851000 Anschaffungen (2020 bis 2099)	0,00	0,00	0,00	0,00	0,00	0,00
	offene Verbindlichkeiten	2 015,00					
	offene Forderungen	0,00					
2852120		0,00	0,00	0,00	0,00	0,00	0,00
	offene Verbindlichkeiten	0,00					
	offene Forderungen	0,00					
2882020		0,00	0,00	0,00	0,00	0,00	0,00
	offene Verbindlichkeiten	0,00					
	offene Forderungen	0,00					
Saldo Sonstige Investitionen		0,00	0,00	0,00	0,00	0,00	0,00
	offene Verbindlichkeiten	33 870,10					
	offene Forderungen	0,00					
Saldo der gesamten Investitionstätigkeit		678 247,59	-5 000,00	683 247,59	0,00	0,00	0,00
	offene Verbindlichkeiten	13 313 664,34					
	offene Forderungen	24 083,45					

Nachweis Kundenforderungen

Konto	Bezeichnung	Saldo Brutto	Netto	USt
Nicht voranschlagswirksame Gebarung				
0/000000+272002	Kautions Pachtvertrag Gh. Ozean GmbH	5 000,00	5 000,00	0,00
0/000000+279006	Div. Weiterverrechnungen	3,60	3,00	0,60
0/000000+279100	Verrechnung MGBL GmbH	4 508,78	4 272,51	236,27
0/000000+279200	Verrechnung MGBL GmbH & Co KG	5 515,89	5 471,29	44,60
0/000000+361002	Nächtigungstaxe ab2011	4 094,40	4 094,40	0,00
0/000000+361003	Interessentenbeiträge	5 305,66	5 305,66	0,00
0/000000+361004	Bundesgebühren	2 301,90	2 301,90	0,00
0/000000+361005	Werbeabgabe	344,99	287,50	57,49
0/000000+363001	Verr. Überzahlung S&A	-3,75	-3,75	0,00
Summe Nicht voranschlagswirksame Gebarung		27 071,47	26 732,51	338,96
010000 Zentralamt				
2/010000+816001	Kostenbeiträge - Personalkosten	86 624,87	72 187,39	14 437,48
2/010000+829000	Sonstige Erträge	1 176,00	980,00	196,00
Summe 010000 Zentralamt		87 800,87	73 167,39	14 633,48
029000 Amtsgebäude				
2/029000+811106	Mietertrag Verwaltungsbüros R4G (MGBL GmbH)	12 426,60	10 355,52	2 071,08
2/029000+811107	Mietertrag Verwaltungsbüros R4G (MGBL KG)	10 491,12	10 477,23	13,89
2/029000+811108	Mietertrag R4G BT 2 1. OG (MGBL KG)	4 956,08	4 437,60	518,48
2/029000+811111	Mietertrag R4G BT 2 EG (Sparkasse)	134,67	134,67	0,00
2/029000+811112	Mietertrag R4G Garage	3 317,83	2 764,86	552,97
Summe 029000 Amtsgebäude		31 326,30	28 169,88	3 156,42
030000 Bauamt				
2/030000+816001	Kostenbeiträge - Personalkosten	6 000,00	5 000,00	1 000,00
Summe 030000 Bauamt		6 000,00	5 000,00	1 000,00
133000 Veterinärpolizei				
2/133000+808001	Veräußerung von Waren - Hundemarken (Abg. 12)	6,48	6,48	0,00
Summe 133000 Veterinärpolizei		6,48	6,48	0,00
163000 Freiwillige Feuerwehren				
2/163000+811000	Miet- und Pachtertrag	405,40	337,83	67,57
Summe 163000 Freiwillige Feuerwehren		405,40	337,83	67,57

Konto	Bezeichnung	Saldo Brutto	Netto	USt
212000	Mittelschule			
2/212000+811000	Miet- und Pachtertrag	330,00	330,00	0,00
	Summe 212000 Mittelschule	330,00	330,00	0,00
215100	Sporthalle BORG			
2/215100+811100	Miet- und Pachtertrag unbewegliche Sachen	786,00	755,00	31,00
	Summe 215100 Sporthalle BORG	786,00	755,00	31,00
240100	Kindergarten 1 Pfarrgasse			
1/240100-728036	sonstiger Aufwand Corona-Pandemie	-2 095,60	-1 905,17	-190,43
2/240100+810004	Erträge aus Leistungen - Elternbeiträge	1 135,55	1 032,58	102,97
2/240100+810005	Erträge aus Leistungen - Betreuungsbeiträge	3 519,00	3 199,13	319,87
2/240100+810006	Erträge aus Leistungen - Essensbeiträge	2 682,50	2 438,66	243,84
	Summe 240100 Kindergarten 1 Pfarrgasse	5 241,45	4 765,20	476,25
240200	Kindergarten 2 Dr. Karl Rennerstraße			
1/240200-728036	sonstiger Aufwand Corona-Pandemie	-2 767,25	-2 515,83	-251,42
2/240200+810004	Erträge aus Leistungen - Elternbeiträge	1 413,30	1 285,16	128,14
2/240200+810005	Erträge aus Leistungen - Betreuungsbeiträge	4 323,60	3 930,63	392,97
2/240200+810006	Erträge aus Leistungen - Essensbeiträge	2 935,10	2 668,21	266,89
	Summe 240200 Kindergarten 2 Dr. Karl Rennerstraße	5 904,75	5 368,17	536,58
240300	Kindergarten 3 Veltlinerstraße			
1/240300-728036	sonstiger Aufwand Corona-Pandemie	-2 431,87	-2 210,87	-221,00
2/240300+810004	Erträge aus Leistungen - Elternbeiträge	1 008,75	917,29	91,46
2/240300+810005	Erträge aus Leistungen - Betreuungsbeiträge	3 473,95	3 158,17	315,78
2/240300+810006	Erträge aus Leistungen - Essensbeiträge	1 852,50	1 684,11	168,39
	Summe 240300 Kindergarten 3 Veltlinerstraße	3 903,33	3 548,70	354,63
240400	Kindergarten 4 Rohrgasse			
1/240400-728036	sonstiger Aufwand Corona-Pandemie	-2 159,45	-1 963,22	-196,23
2/240400+810004	Erträge aus Leistungen - Elternbeiträge	1 218,20	1 107,75	110,45
2/240400+810005	Erträge aus Leistungen - Betreuungsbeiträge	3 151,61	2 865,12	286,49
2/240400+810006	Erträge aus Leistungen - Essensbeiträge	2 417,70	2 197,91	219,79
2/240400+811000	Miet- und Pachtertrag	405,40	337,83	67,57
	Summe 240400 Kindergarten 4 Rohrgasse	5 033,46	4 545,39	488,07
240500	Kindergarten 5 Am Tabor			
1/240500-728036	sonstiger Aufwand Corona-Pandemie	-1 651,65	-1 501,61	-150,04

Konto	Bezeichnung	Saldo Brutto	Netto	USt
2/240500+810004	Erträge aus Leistungen - Elternbeiträge	1 413,75	1 285,56	128,19
2/240500+810005	Erträge aus Leistungen - Betreuungsbeiträge	3 537,50	3 215,88	321,62
2/240500+810006	Erträge aus Leistungen - Essensbeiträge	3 385,00	3 077,30	307,70
	Summe 240500 Kindergarten 5 Am Tabor	6 684,60	6 077,13	607,47
250000	Schülerhort Mittelschule u. Ganztagesbetreuung			
1/250000-728036	sonstiger Aufwand Corona-Pandemie	-805,00	-805,00	0,00
2/250000+810005	Erträge aus Leistungen - Betreuungsbeiträge	4 987,50	4 987,50	0,00
2/250000+810006	Erträge aus Leistungen - Essensbeiträge	270,90	270,90	0,00
	Summe 250000 Schülerhort Mittelschule u. Ganztagesbetreuung	4 453,40	4 453,40	0,00
320000	Ausbildung in Musik u. darstellender Kunst			
1/320000-728036	sonstiger Aufwand Corona-Pandemie	-216,00	-216,00	0,00
1/320000-768000	Sonstige Transfers an private Haushalte	-216,00	-216,00	0,00
2/320000+816005	Kostenbeiträge - Musikschule (Abg. 14)	3 296,00	3 296,00	0,00
	Summe 320000 Ausbildung in Musik u. darstellender Kunst	2 864,00	2 864,00	0,00
362100	Barockpavillon			
2/362100+811000	Miet- und Pachtertrag	200,00	200,00	0,00
	Summe 362100 Barockpavillon	200,00	200,00	0,00
412000	Einrichtungen der Behindertenhilfe			
2/412000+811004	Mietertrag Krankenbehelfe	-3,00	-3,00	0,00
	Summe 412000 Einrichtungen der Behindertenhilfe	-3,00	-3,00	0,00
640000	Einrichtungen u. Maßnahmen nach der Straßenverkehrsordnung			
2/640000+829001	Sonstige Erträge - Versicherungsentschädigung	930,00	930,00	0,00
	Summe 640000 Einrichtungen u. Maßnahmen nach der Straßenverkehrsordnung	930,00	930,00	0,00
814000	Straßenreinigung			
2/814000+816001	Kostenbeiträge - Personalkosten	1 029,60	858,00	171,60
	Summe 814000 Straßenreinigung	1 029,60	858,00	171,60
815000	Park-u. Gartenanlagen, Kinderspielplätze			
2/815000+816001	Kostenbeiträge - Personalkosten	13 852,90	11 544,08	2 308,82
	Summe 815000 Park-u. Gartenanlagen, Kinderspielplätze	13 852,90	11 544,08	2 308,82
817000	Friedhöfe			
2/817000+852001	Gebühren Leichenhalle, -kammer + Inventar (Abg. 33, 34, 37)	5 640,00	5 640,00	0,00
2/817000+852002	Gebühren Grabstellen (Abg. 21)	11 805,70	11 805,70	0,00

Konto	Bezeichnung	Saldo Brutto	Netto	USt
2/817000+852005	Gebühren Be- und Enterdigung (Abg. 32, 38, 751, 752)	6 281,90	6 281,90	0,00
	Summe 817000 Friedhöfe	23 727,60	23 727,60	0,00
820000	Bauhof			
2/820000+829000	Sonstige Erträge	10,50	10,50	0,00
	Summe 820000 Bauhof	10,50	10,50	0,00
828000	Sonstige Märkte			
2/828000+810002	Erträge aus Leistungen - Marktstandgebühren	400,00	400,00	0,00
	Summe 828000 Sonstige Märkte	400,00	400,00	0,00
835100	Ozean			
2/835100+811100	Miet- und Pachtertrag unbewegliche Sachen	4 185,72	3 488,10	697,62
	Summe 835100 Ozean	4 185,72	3 488,10	697,62
851000	Betriebe der Abwasserbeseitigung			
2/851000+300001	Kapitaltransfers von Bund - KPC Barwert	1 074 715,62	1 074 715,62	0,00
2/851000+307001	Kanaleinmündungs- u. Ergänzungsabgabe (Abg. 203)	26 491,80	24 083,45	2 408,35
2/851000+810000	Erträge aus Leistungen	1 630,80	1 359,00	271,80
2/851000+810009	Erträge aus Leistungen - Kanalspülwagen + Facharbeiter	5 033,73	4 250,78	782,95
2/851000+828000	Rückersätze von Aufwendungen	819,92	803,04	16,88
2/851000+829002	Sonstige Erträge - Ersatzleistungen von Dritten	2 554,10	2 461,25	92,85
2/851000+852020	Kanalbenützungsgebühr (Abg. 3, 103)	-3 572,10	-3 247,37	-324,73
2/851000+852021	Kanalbenützungsgebühren (GVA)	32 478,72	29 525,72	2 953,00
	Summe 851000 Betriebe der Abwasserbeseitigung	1 140 152,59	1 133 951,49	6 201,10
852000	Betriebe der Müllbeseitigung			
2/852000+808000	Veräußerungen von Waren	124,20	103,50	20,70
2/852000+810010	Erträge aus Leistungen - Müllentsorgung (Abg. 194, 195)	40,40	34,00	6,40
2/852000+852010	Abfallwirtschaftsgebühr (Abg. 4)	3 291,85	2 992,56	299,29
2/852000+852011	Abfallwirtschaftsgebühr (GVA)	5 649,13	5 135,71	513,42
2/852000+852012	Abfallwirtschaftsabgabe (Abg. 5)	401,81	365,30	36,51
2/852000+852013	Abfallwirtschaftsabgabe (GVA)	1 668,64	1 517,09	151,55
	Summe 852000 Betriebe der Müllbeseitigung	11 176,03	10 148,16	1 027,87
853000	Betriebe f. d. Err.u. Verw.von Wohn - u. Geschäftsgebäuden			
2/853000+811110	Mietertrag EKIZ	304,00	304,00	0,00
	Summe 853000 Betriebe f. d. Err.u. Verw.von Wohn - u. Geschäftsgebäuden	304,00	304,00	0,00

Konto	Bezeichnung	Saldo Brutto	Netto	USt
878000	Wirtschaftliche Unternehmungen Druckfabrik Guntramsdorf			
2/878000+816001	Kostenbeiträge - Personalkosten	114 327,75	95 273,12	19 054,63
	Summe 878000 Wirtschaftliche Unternehmungen Druckfabrik Guntramsdorf	114 327,75	95 273,12	19 054,63
878100	Facility Management			
2/878100+816001	Kostenbeiträge - Personalkosten	26 350,65	21 958,87	4 391,78
	Summe 878100 Facility Management	26 350,65	21 958,87	4 391,78
882000	Werbebetriebe			
2/882000+810007	Erträge aus Leistungen - Inserate (Auslese)	1 333,20	1 111,00	222,20
2/882000+811000	Miet- und Pachtertrag	5 500,78	4 583,98	916,80
2/882000+828000	Rückersätze von Aufwendungen	360,00	300,00	60,00
	Summe 882000 Werbebetriebe	7 193,98	5 994,98	1 199,00
900000	Gesonderte Verwaltung			
2/900000+828011	Rückersätze von Aufwendungen - Covid 19	60,00	60,00	0,00
	Summe 900000 Gesonderte Verwaltung	60,00	60,00	0,00
920000	Ausschließliche Gemeindeabgaben			
2/920000+830001	Grundsteuer A (GVA)	-1 175,26	-1 175,26	0,00
2/920000+831001	Grundsteuer B (GVA)	63 747,34	63 747,34	0,00
2/920000+833100	Kommunalsteuer (Abg. 20)	-98,98	-98,98	0,00
2/920000+833101	Kommunalsteuer (GVA)	28 942,41	28 942,41	0,00
2/920000+833111	Kommunalsteuer (GVA) IZ NÖ-Süd	-0,04	-0,04	0,00
2/920000+838001	Hundeabgabe (Abg. 11)	2 599,00	2 599,00	0,00
2/920000+841000	Abgaben für den Gebrauch von öffentlichen Grund in den Gemeinden und des Luftraumes (Abg. 10)	221,81	221,81	0,00
2/920000+849000	Nebenansprüche	6 177,59	6 177,59	0,00
2/920000+849001	Nebenansprüche WV Bankspesen Rückleitungen (Abg. 620)	19,66	19,66	0,00
2/920000+850001	Aufschließungsabgabe (Abg. 17, 70)	212 630,28	212 630,28	0,00
2/920000+850003	Ausgleichsabgabe (Stellplatz, Spielplatz) (Abg. 72)	10 600,00	10 600,00	0,00
2/920000+856000	Verwaltungsabgaben (Abg. 22)	5 618,95	5 618,95	0,00
2/920000+856001	Verwaltungsabgaben - Totenbeschau (Abg. 35)	488,50	488,50	0,00
2/920000+857000	Kommissionsgebühren	152,10	152,10	0,00
	Summe 920000 Ausschließliche Gemeindeabgaben	329 923,36	329 923,36	0,00
	Gesamt	Brutto	Netto	USt
		1 861 633,19	1 804 890,34	56 742,85

Forderungen

Konto	Bezeichnung	Offen	Saldo lt. Konto	Differenz
230000	Kurzfristige Forderungen aus Lieferungen und Leistungen	367 470,13	367 470,13	0,00
231000	Langfristige Forderungen aus Lieferungen und Leistungen	1 074 715,62	1 074 715,62	0,00
233000	Forderungen aus Abgaben	419 447,44	419 447,44	0,00
Summe		1 861 633,19	1 861 633,19	0,00

Nachweis Lieferantenverbindlichkeiten

Konto	Bezeichnung	Saldo Brutto	Netto	USt
Nicht voranschlagswirksame Gebarung				
0/000000+279500	Diverse Vorschüsse	1 080,47	1 080,47	0,00
9/000000-279005	Verr. Einkauf Handtücher, WC-Papier	1 928,89	1 928,89	0,00
9/000000-279006	Div. Weiterverrechnungen	534,77	445,64	89,13
9/000000-279007	Verr. GTV/SVG (Strom, Versicherung, ...)	-719,88	-599,90	-119,98
9/000000-279008	Verr. SODEXO Gutscheine	9 329,22	9 329,22	0,00
9/000000-279009	Verrechnung Leasingverträge	74 133,84	74 133,84	0,00
9/000000-361002	Nächtigungstaxe ab2011	10 985,60	10 985,60	0,00
9/000000-361004	Bundesgebühren	7 351,70	7 351,70	0,00
9/000000-362002	BVA - Beamte, GR, VB (DNA+DGA)	87 603,64	87 603,64	0,00
9/000000-362005	Mitarbeitervorsorgekasse (Abfertigung neu)	2 370,70	2 370,70	0,00
9/000000-362007	Gewerkschaftsbeiträge der Bediensteten	144,26	144,26	0,00
9/000000-362009	Vertr. Pers .Aussch., Betriebsratsumlage	37,51	37,51	0,00
9/000000-369004	Verr. Ferienbetreuung KiGa/Hort	150,00	150,00	0,00
9/000000-369006	Verr. Zuschüsse an KG (Land NÖ)	11 661,91	11 661,91	0,00
9/000000-369009	Verr. Einnahmen VS 2	9 354,77	9 354,77	0,00
9/000000-369099	Verr. Abstattung ER 2019 mit 2020 wg. VRV2015-Konten	-3 582,95	-3 582,95	0,00
Summe Nicht voranschlagswirksame Gebarung		210 203,51	210 234,36	-30,85
010000 Zentralamt				
1/010000-040000	Fahrzeuge	768,00	711,68	56,32
1/010000-456000	Schreib-, Zeichen-und sonstige Büromittel	1 627,68	1 508,31	119,37
1/010000-457000	Druckwerke	149,00	145,88	3,12
1/010000-618000	Instandhaltung von sonstigen Anlagen	220,35	209,20	11,15
1/010000-630000	Postdienste	8 461,11	8 461,11	0,00
1/010000-631000	Telekommunikationsdienste	1 049,00	972,07	76,93
1/010000-640001	Rechts- und Beratungsaufwand Anwälte	2 280,00	2 112,80	167,20
1/010000-700201	Miete Wasserspender	151,42	140,31	11,11
1/010000-700302	Betriebskosten Parkplatz R4G Nr. 26	-60,19	-55,78	-4,41
1/010000-710000	Öffentliche Abgaben, ohne Gebühren gemäß FAG	4 218,00	4 218,00	0,00
1/010000-728003	sonstiger Aufwand Personalkostenersätze	297 382,32	275 574,28	21 808,04
1/010000-729000	Sonstige Aufwendungen	12 452,54	11 539,31	913,23
Summe 010000 Zentralamt		328 699,23	305 537,17	23 162,06
015000 Pressestelle, Amtsblatt u. Öffentliche Arbeit				
1/015000-728000	Entgelte für sonstige Leistungen	4 218,00	4 218,00	0,00
Summe 015000 Pressestelle, Amtsblatt u. Öffentliche Arbeit		4 218,00	4 218,00	0,00

Konto	Bezeichnung	Saldo Brutto	Netto	USt
016000	Elektronische Datenverarbeitung			
1/016000-400000	Geringwertige Wirtschaftsgüter (GWG)	448,80	415,89	32,91
1/016000-618100	Instandhaltung von EDV-Anlagen (PC, Drucker, ...)	1 054,60	977,26	77,34
1/016000-631000	Telekommunikationsdienste	118,72	110,01	8,71
1/016000-728026	sonstiger Aufwand Software laufend (Wartung, ...)	684,85	634,63	50,22
1/016000-728033	sonstiger Aufwand einjährige Lizenzen	226,80	210,17	16,63
	Summe 016000 Elektronische Datenverarbeitung	2 533,77	2 347,96	185,81
029000	Amtsgebäude			
1/029000-400000	Geringwertige Wirtschaftsgüter (GWG)	217,20	201,27	15,93
1/029000-614000	Instandhaltung von Gebäuden und Bauten	2 083,14	1 930,37	152,77
5/029000-000099	Grundstücke - Baurecht MGBL GmbH & Co KG	1 935 384,22	1 935 384,22	0,00
	Summe 029000 Amtsgebäude	1 937 684,56	1 937 515,86	168,70
030000	Bauamt			
1/030000-456000	Schreib-, Zeichen- und sonstige Büromittel	106,84	99,00	7,84
1/030000-631000	Telekommunikationsdienste	121,20	112,31	8,89
1/030000-728026	sonstiger Aufwand Software laufend (Wartung, ...)	977,47	905,79	71,68
1/030000-729000	Sonstige Aufwendungen	1 464,77	1 464,77	0,00
2/030000+829001	Sonstige Erträge - Versicherungsentschädigung	1 064,77	1 064,77	0,00
	Summe 030000 Bauamt	1 605,51	1 517,10	88,41
031000	Raumordnung und Raumplanung			
1/031000-728006	sonstiger Aufwand Planungsarbeiten	5 082,90	5 082,90	0,00
	Summe 031000 Raumordnung und Raumplanung	5 082,90	5 082,90	0,00
060000	Beiträge an Verbände, Vereine u. Organisationen			
1/060000-726000	Mitgliedsbeiträge an Institutionen	1 442,05	1 442,05	0,00
	Summe 060000 Beiträge an Verbände, Vereine u. Organisationen	1 442,05	1 442,05	0,00
061000	Sonstige Subventionen			
1/061000-757000	Transfers an private Organisationen ohne Erwerbszweck	2 334,00	2 334,00	0,00
	Summe 061000 Sonstige Subventionen	2 334,00	2 334,00	0,00
099000	Personalbetreuung sonst. Einrichtung u. Maßnahmen			
1/099000-728004	sonstiger Aufwand Arbeitsmedizin	30,00	30,00	0,00
	Summe 099000 Personalbetreuung sonst. Einrichtung u. Maßnahmen	30,00	30,00	0,00

Konto	Bezeichnung	Saldo Brutto	Netto	USt
163000	Freiwillige Feuerwehren			
1/163000-631000	Telekommunikationsdienste	53,86	53,86	0,00
1/163000-754000	Transfers an sonstige Träger des öffentlichen Rechts	47 602,61	47 602,61	0,00
5/163000-000099	Grundstücke - Baurecht MGBL GmbH & Co KG	431 803,46	431 803,46	0,00
	Summe 163000 Freiwillige Feuerwehren	479 459,93	479 459,93	0,00
200000	Verwaltung Unterricht, Erziehung u. Sport			
1/200000-631000	Telekommunikationsdienste	29,52	27,36	2,16
	Summe 200000 Verwaltung Unterricht, Erziehung u. Sport	29,52	27,36	2,16
210000	Allgemeinbildende Pflichtschulen, gemeinsame Kosten			
2/210000+828001	Rückersätze von Aufwendungen - Schulerhaltungsbeiträge	222,00	222,00	0,00
	Summe 210000 Allgemeinbildende Pflichtschulen, gemeinsame Kosten	-222,00	-222,00	0,00
211100	Volksschule I			
1/211100-454000	Reinigungsmittel	1 109,39	1 109,39	0,00
1/211100-618000	Instandhaltung von sonstigen Anlagen	10,42	10,42	0,00
1/211100-631000	Telekommunikationsdienste	95,99	95,99	0,00
5/211100-000099	Grundstücke - Baurecht MGBL GmbH & Co KG	1 033 235,45	1 033 235,45	0,00
	Summe 211100 Volksschule I	1 034 451,25	1 034 451,25	0,00
211200	Volksschule II			
1/211200-454000	Reinigungsmittel	2 266,25	2 266,25	0,00
1/211200-614000	Instandhaltung von Gebäuden und Bauten	364,89	364,89	0,00
1/211200-618100	Instandhaltung von EDV-Anlagen (PC, Drucker, ...)	457,80	457,80	0,00
1/211200-631000	Telekommunikationsdienste	140,60	140,60	0,00
1/211200-711001	Gebühren Grundsteuer	-29 380,50	-29 380,50	0,00
5/211200-000099	Grundstücke - Baurecht MGBL GmbH & Co KG	2 933 920,32	2 933 920,32	0,00
	Summe 211200 Volksschule II	2 907 769,36	2 907 769,36	0,00
212000	Mittelschule			
1/212000-454000	Reinigungsmittel	1 843,09	1 843,09	0,00
1/212000-456000	Schreib-, Zeichen- und sonstige Büromittel	7,67	7,67	0,00
1/212000-613000	Instandhaltung von sonstigen Grundstückseinrichtungen	1 053,25	1 053,25	0,00
1/212000-614000	Instandhaltung von Gebäuden und Bauten	3 779,11	3 779,11	0,00
1/212000-618100	Instandhaltung von EDV-Anlagen (PC, Drucker, ...)	130,80	130,80	0,00
1/212000-631000	Telekommunikationsdienste	136,09	136,09	0,00
1/212000-700105	Miete Gebäude MS Altbau	75 961,78	75 961,78	0,00
1/212000-700107	Miete Außensportanlage MS/BORG	7 309,05	7 309,05	0,00

Konto	Bezeichnung	Saldo Brutto	Netto	USt
1/212000-728000	Entgelte für sonstige Leistungen	985,41	985,41	0,00
1/212000-728026	sonstiger Aufwand Software laufend (Wartung, ...)	23,88	23,88	0,00
1/212000-729000	Sonstige Aufwendungen	13 248,40	13 248,40	0,00
	Summe 212000 Mittelschule	104 478,53	104 478,53	0,00
212500	Außensportanlage			
1/212500-700107	Miete Außensportanlage MS/BORG	7 309,06	7 309,06	0,00
	Summe 212500 Außensportanlage	7 309,06	7 309,06	0,00
215000	Allgemeinbildende höhere Schulen			
1/215000-614000	Instandhaltung von Gebäuden und Bauten	-84,14	-84,14	0,00
1/215000-700300	Miet- und Pachtaufwand Betriebskosten	17 952,88	17 952,88	0,00
	Summe 215000 Allgemeinbildende höhere Schulen	17 868,74	17 868,74	0,00
240100	Kindergarten 1 Pfarrgasse			
1/240100-430000	Lebensmittel	1 681,29	1 528,45	152,84
1/240100-454000	Reinigungsmittel	945,78	788,15	157,63
1/240100-600001	Energiebezüge Strom	145,80	121,50	24,30
5/240100-000099	Grundstücke - Baurecht MGBL GmbH & Co KG	975 401,32	975 401,32	0,00
	Summe 240100 Kindergarten I Pfarrgasse	978 174,19	977 839,42	334,77
240200	Kindergarten 2 Dr. Karl Rennerstraße			
1/240200-400000	Geringwertige Wirtschaftsgüter (GWG)	16,46	13,72	2,74
1/240200-430000	Lebensmittel	1 145,81	1 041,65	104,16
1/240200-454000	Reinigungsmittel	304,01	253,34	50,67
1/240200-631000	Telekommunikationsdienste	54,95	45,79	9,16
	Summe 240200 Kindergarten 2 Dr. Karl Rennerstraße	1 521,23	1 354,50	166,73
240300	Kindergarten 3 Veltlinerstraße			
1/240300-400000	Geringwertige Wirtschaftsgüter (GWG)	16,46	13,72	2,74
1/240300-430000	Lebensmittel	1 554,34	1 413,04	141,30
1/240300-454000	Reinigungsmittel	694,70	578,92	115,78
1/240300-631000	Telekommunikationsdienste	49,50	41,25	8,25
1/240300-700300	Miet- und Pachtaufwand Betriebskosten	-171,25	0,00	-171,25
	Summe 240300 Kindergarten 3 Veltlinerstraße	2 143,75	2 046,93	96,82
240400	Kindergarten 4 Rohrgasse			
1/240400-400000	Geringwertige Wirtschaftsgüter (GWG)	16,46	13,72	2,74
1/240400-430000	Lebensmittel	1 423,20	1 293,81	129,39
1/240400-454000	Reinigungsmittel	1 127,45	939,54	187,91

Konto	Bezeichnung	Saldo Brutto	Netto	USt
1/240400-618000	Instandhaltung von sonstigen Anlagen	130,80	109,00	21,80
5/240400-000099	Grundstücke - Baurecht MGBL GmbH & Co KG	713 238,24	713 238,24	0,00
	Summe 240400 Kindergarten IV Rohrgasse	715 936,15	715 594,31	341,84
240500	Kindergarten 5 Am Tabor			
1/240500-006000	Sonstige Grundstückseinrichtungen	12 156,79	10 130,66	2 026,13
1/240500-430000	Lebensmittel	1 613,32	1 466,65	146,67
1/240500-454000	Reinigungsmittel	931,82	776,52	155,30
1/240500-459002	Budget aus Materialbeiträgen der Eltern	854,84	717,87	136,97
1/240500-631000	Telekommunikationsdienste	87,83	73,19	14,64
1/240500-700110	Miete Gebäude KG 5	831,90	693,25	138,65
	Summe 240500 Kindergarten 5 Am Tabor	16 476,50	13 858,14	2 618,36
240800	Krabbelstube			
1/240800-728014	sonstiger Aufwand Kinderbetreuung Kidspoint	13 462,60	13 462,60	0,00
	Summe 240800 Krabbelstube	13 462,60	13 462,60	0,00
250000	Schülerhort Mittelschule u. Ganztagesbetreuung			
1/250000-728015	sonstiger Aufwand Ganztagesbetreuung	58,00	58,00	0,00
	Summe 250000 Schülerhort Mittelschule u. Ganztagesbetreuung	58,00	58,00	0,00
251100	Schulische Nachmittagsbetreuung VS 1			
1/251100-454000	Reinigungsmittel	681,46	681,46	0,00
1/251100-728014	sonstiger Aufwand Kinderbetreuung Kidspoint	5 219,33	5 219,33	0,00
	Summe 251100 Schulische Nachmittagsbetreuung VS 1	5 900,79	5 900,79	0,00
251200	Schulische Nachmittagsbetreuung VS 2			
1/251200-454000	Reinigungsmittel	883,73	883,73	0,00
1/251200-728014	sonstiger Aufwand Kinderbetreuung Kidspoint	14 586,05	14 586,05	0,00
	Summe 251200 Schulische Nachmittagsbetreuung VS 2	15 469,78	15 469,78	0,00
262000	Sportplätze			
1/262000-600001	Energiebezüge Strom	582,48	582,48	0,00
1/262000-757000	Transfers an private Organisationen ohne Erwerbszweck	2 500,00	2 500,00	0,00
1/262000-757003	Subventionen Fußballvereine	18 383,48	18 383,48	0,00
	Summe 262000 Sportplätze	21 465,96	21 465,96	0,00
300000	Kulturamt			
1/300000-631000	Telekommunikationsdienste	9,84	9,15	0,69
	Summe 300000 Kulturamt	9,84	9,15	0,69

Rechnungsabschluss 2020

Marktgemeinde Guntramsdorf

Nachweis Lieferantenverbindlichkeiten

Konto	Bezeichnung	Saldo Brutto	Netto	USt
321000	Musikheim			
1/321000-454000	Reinigungsmittel	734,65	734,65	0,00
5/321000-000099	Grundstücke - Baurecht MGBL GmbH & Co KG	350 834,01	350 834,01	0,00
	Summe 321000 Musikheim	351 568,66	351 568,66	0,00
360000	Heimtmuseen			
1/360000-454000	Reinigungsmittel	93,27	93,27	0,00
	Summe 360000 Heimtmuseen	93,27	93,27	0,00
362100	Barockpavillon			
1/362100-454000	Reinigungsmittel	300,60	300,60	0,00
5/362100-000099	Grundstücke - Baurecht MGBL GmbH & Co KG	331 562,30	331 562,30	0,00
	Summe 362100 Barockpavillon	331 862,90	331 862,90	0,00
363000	Altstadterhaltung und Ortsbildpflege			
2/363000+861000	Transfers von Ländern, Landesfonds und Landeskammern	14 500,00	14 500,00	0,00
	Summe 363000 Altstadterhaltung und Ortsbildpflege	-14 500,00	-14 500,00	0,00
381000	Maßnahmen der Kulturpflege			
1/381000-728009	sonstiger Aufwand Künstlerhonorare 0%	750,00	750,00	0,00
1/381000-729000	Sonstige Aufwendungen	2 610,30	2 484,17	126,13
	Summe 381000 Maßnahmen der Kulturpflege	3 360,30	3 234,17	126,13
400000	Sozialamt			
1/400000-631000	Telekommunikationsdienste	27,36	27,36	0,00
	Summe 400000 Sozialamt	27,36	27,36	0,00
510000	Medizinische Bereichsversorgung			
1/510000-728038	sonstiger Aufwand Covid19-Massentests	8 883,50	8 883,50	0,00
	Summe 510000 Medizinische Bereichsversorgung	8 883,50	8 883,50	0,00
512000	Sonst. med. Beratung und Betreuung			
1/512000-729000	Sonstige Aufwendungen	642,25	642,25	0,00
	Summe 512000 Sonst. med. Beratung und Betreuung	642,25	642,25	0,00
612000	Gemeindestraßen			
1/612000-600001	Energiebezüge Strom	67,97	67,97	0,00
1/612000-611000	Instandhaltung von Straßenbauten	30 343,18	30 343,18	0,00
5/612000-002104	Straßenbau TVS-Straße	90 960,00	90 960,00	0,00

Konto	Bezeichnung	Saldo Brutto	Netto	USt
5/612000-002108	Straßenbau Gumpoldskirchnerstraße	74 664,13	74 664,13	0,00
5/612000-002200	Straßenbau Aufschließung Margeritenweg (Erschließungsstraße)	3 756,72	3 756,72	0,00
	Summe 612000 Gemeindestraßen	199 792,00	199 792,00	0,00
639000	Schutzwasserbau sonst. Einrichtung u. Maßnahmen			
1/639000-613000	Instandhaltung von sonstigen Grundstückseinrichtungen	3 168,00	3 168,00	0,00
	Summe 639000 Schutzwasserbau sonst. Einrichtung u. Maßnahmen	3 168,00	3 168,00	0,00
639100	Hochwasserschutzmaßnahmen			
5/639100-004000	Wasser- und Abwasserbauten und -anlagen	1 453,61	1 453,61	0,00
	Summe 639100 Hochwasserschutzmaßnahmen	1 453,61	1 453,61	0,00
649000	Straßenverkehr sonst. Einrichtung u. Maßnahmen			
1/649000-700100	Miet- und Pachtanwendung unbewegliche Sachen	96,00	96,00	0,00
1/649000-728000	Entgelte für sonstige Leistungen	268,80	268,80	0,00
	Summe 649000 Straßenverkehr sonst. Einrichtung u. Maßnahmen	364,80	364,80	0,00
814000	Straßenreinigung			
1/814000-617000	Instandhaltung von Fahrzeugen	3 119,76	3 119,76	0,00
1/814000-710002	Öffentliche Abgaben KFZ-Steuer	45,00	45,00	0,00
	Summe 814000 Straßenreinigung	3 164,76	3 164,76	0,00
815000	Park-u. Gartenanlagen, Kinderspielplätze			
1/815000-613000	Instandhaltung von sonstigen Grundstückseinrichtungen	743,50	743,50	0,00
1/815000-617000	Instandhaltung von Fahrzeugen	2 814,67	2 814,67	0,00
1/815000-631000	Telekommunikationsdienste	9,60	9,60	0,00
1/815000-710002	Öffentliche Abgaben KFZ-Steuer	61,38	61,38	0,00
5/815000-000099	Grundstücke - Baurecht MGBL GmbH & Co KG	790 348,72	790 348,72	0,00
	Summe 815000 Park-u. Gartenanlagen, Kinderspielplätze	793 977,87	793 977,87	0,00
816000	Öffentl. Beleuchtung u. öffentl. Uhren			
1/816000-700121	Miete öffentliche Beleuchtung Feldgasse	20 952,00	20 952,00	0,00
	Summe 816000 Öffentl. Beleuchtung u. öffentl. Uhren	20 952,00	20 952,00	0,00
817000	Friedhöfe			
1/817000-050001	Urnenhain	30 000,00	30 000,00	0,00
1/817000-452000	Treibstoffe	99,77	99,77	0,00
1/817000-613000	Instandhaltung von sonstigen Grundstückseinrichtungen	6 348,00	6 348,00	0,00
1/817000-631000	Telekommunikationsdienste	6,00	6,00	0,00
	Summe 817000 Friedhöfe	36 453,77	36 453,77	0,00

Konto	Bezeichnung	Saldo Brutto	Netto	USt
820000	Bauhof			
1/820000-040000	Fahrzeuge	1 203,60	1 143,42	60,18
1/820000-452000	Treibstoffe	770,33	732,07	38,26
1/820000-454000	Reinigungsmittel	118,80	112,86	5,94
1/820000-459000	Sonstige Verbrauchsgüter	114,16	108,45	5,71
1/820000-600001	Energiebezüge Strom	11,30	10,74	0,56
1/820000-616000	Instandhaltung von Maschinen und maschinellen Anlagen	2 323,82	2 207,63	116,19
1/820000-617000	Instandhaltung von Fahrzeugen	9 378,30	8 909,38	468,92
1/820000-618000	Instandhaltung von sonstigen Anlagen	355,37	337,60	17,77
1/820000-631000	Telekommunikationsdienste	102,00	96,90	5,10
1/820000-700122	Miete Bauhof Taborgasse	14 232,15	13 520,53	711,62
1/820000-700322	Betriebskosten Bauhofhallen Taborgasse	9 780,39	9 291,40	488,99
1/820000-710000	Öffentliche Abgaben, ohne Gebühren gemäß FAG	9,03	8,58	0,45
1/820000-710002	Öffentliche Abgaben KFZ-Steuer	152,82	152,82	0,00
2/820000+829001	Sonstige Erträge - Versicherungsentschädigung	5 693,20	5 693,20	0,00
	Summe 820000 Bauhof	32 858,87	30 939,18	1 919,69
835100	Ozean			
1/835100-454000	Reinigungsmittel	41,90	34,92	6,98
1/835100-613000	Instandhaltung von sonstigen Grundstückseinrichtungen	6 432,00	5 360,00	1 072,00
1/835100-631000	Telekommunikationsdienste	37,20	31,00	6,20
1/835100-729000	Sonstige Aufwendungen	475,20	396,00	79,20
	Summe 835100 Ozean	6 986,30	5 821,92	1 164,38
835300	Windradlteich			
1/835300-454000	Reinigungsmittel	94,93	79,11	15,82
1/835300-631000	Telekommunikationsdienste	39,60	33,00	6,60
1/835300-711003	Gebühren Wasser	-196,23	-178,39	-17,84
1/835300-729000	Sonstige Aufwendungen	44,00	44,00	0,00
5/835300-000099	Grundstücke - Baurecht MGBL GmbH & Co KG	4 614 872,27	4 614 872,27	0,00
	Summe 835300 Windradlteich	4 614 854,57	4 614 849,99	4,58
840000	Grundbesitz			
1/840000-600001	Energiebezüge Strom	30,18	30,18	0,00
1/840000-729000	Sonstige Aufwendungen	147,16	147,16	0,00
	Summe 840000 Grundbesitz	177,34	177,34	0,00

Konto	Bezeichnung	Saldo Brutto	Netto	USt
849000	Sonstige Liegenschaften			
1/849000-700123	Miete Kleingärten	1 611,90	1 611,90	0,00
	Summe 849000 Sonstige Liegenschaften	1 611,90	1 611,90	0,00
851000	Betriebe der Abwasserbeseitigung			
1/851000-040000	Fahrzeuge	858,00	715,00	143,00
1/851000-042000	Amts-, Betriebs- und Geschäftsausstattung	1 560,00	1 300,00	260,00
1/851000-452000	Treibstoffe	210,05	175,04	35,01
1/851000-455001	Chemische Betriebsmittel	3 889,82	3 241,52	648,30
1/851000-456000	Schreib-, Zeichen- und sonstige Büromittel	313,74	261,45	52,29
1/851000-600001	Energiebezüge Strom	254,19	211,82	42,37
1/851000-612000	Instandhaltung von Wasser- und Abwasserbauten und -anlagen	1 608,00	1 340,00	268,00
1/851000-613000	Instandhaltung von sonstigen Grundstückseinrichtungen	582,00	485,00	97,00
1/851000-614000	Instandhaltung von Gebäuden und Bauten	48,90	40,75	8,15
1/851000-616000	Instandhaltung von Maschinen und maschinellen Anlagen	1 873,94	1 565,00	308,94
1/851000-616001	Instandhaltung Elektrik	9 003,80	7 503,16	1 500,64
1/851000-618100	Instandhaltung von EDV-Anlagen (PC, Drucker, ...)	449,40	374,50	74,90
1/851000-631000	Telekommunikation	415,06	345,89	69,17
1/851000-640001	Rechts- und Beratungsaufwand Anwälte	7 260,00	6 050,00	1 210,00
1/851000-640002	Rechts- und Beratungsaufwand Ziviltechniker u. Prüfmaßnahmen	9 736,72	8 113,93	1 622,79
1/851000-700324	Betriebskosten Büro R4G	-60,19	-50,16	-10,03
1/851000-710000	Öffentliche Abgaben, ohne Gebühren gemäß FAG	503,70	503,70	0,00
1/851000-710002	Öffentliche Abgaben KFZ-Steuer	305,46	305,46	0,00
1/851000-720002	Kostenbeiträge für Verwaltungskosten GVA	-2 401,97	-2 401,97	0,00
1/851000-728016	sonstiger Aufwand Entsorgung Klärschlamm	10 086,11	9 169,19	916,92
2/851000+810009	Einnahmen Kanalspülwagen+ Facharbeiter	354,00	295,00	59,00
5/851000-000099	Grundstücke - Baurecht MGBL GmbH & Co KG	8 287 177,96	8 287 177,96	0,00
5/851000-004000	Wasser- und Abwasserbauten und -anlagen	2 553,79	2 128,16	425,63
5/851000-004013	BA 13 Schlammbehandlung, Optimierung	12 493,64	10 411,36	2 082,28
5/851000-004021	BA 21 Gumpoldskirchnerstraße	4 423,80	3 686,50	737,30
5/851000-004022	BA 22 Fichteng., Tanneng., Großschopfstr.	198 418,57	163 849,41	34 569,16
5/851000-070102	BA 102 Kanalkataster 3. Abschnitt	18 102,84	15 085,70	3 017,14
5/851000-070103	BA 103 Kanalkataster 4. Abschnitt	14 098,10	11 748,42	2 349,68
	Summe 851000 Betriebe der Abwasserbeseitigung	8 583 411,43	8 533 041,79	50 369,64
852000	Betriebe der Müllbeseitigung			
1/852000-452000	Treibstoffe	1 703,67	1 420,93	282,74
1/852000-617000	Instandhaltung von Fahrzeugen	1 438,89	1 199,07	239,82
1/852000-710000	Öffentliche Abgaben, ohne Gebühren gemäß FAG	146,62	122,18	24,44

Konto	Bezeichnung	Saldo Brutto	Netto	USt
1/852000-710002	Öffentliche Abgaben KFZ-Steuer	429,78	429,78	0,00
1/852000-720002	Kostenbeiträge für Verwaltungskosten GVA	-1 499,98	-1 499,98	0,00
1/852000-728080	sonstiger Aufwand Müllentsorgung Allgemein	3 648,77	3 283,11	365,66
1/852000-728081	sonstiger Aufwand Müllentsorgung Rest- und Sperrmüll	17 480,54	15 891,40	1 589,14
1/852000-728082	sonstiger Aufwand Müllentsorgung (Alt-)Papier	6 815,84	6 250,53	565,31
1/852000-728083	sonstiger Aufwand Müllentsorgung Glas	3 111,22	2 828,38	282,84
1/852000-728084	sonstiger Aufwand Müllentsorgung Bio	15 579,91	14 105,37	1 474,54
2/852000+828003	Rückersätze von Aufwendungen - Verpackung Allgemein	3 698,65	3 333,86	364,79
2/852000+828004	Rückersätze von Aufwendungen - Verpackung Glas	5 653,10	5 139,18	513,92
2/852000+828005	Rückersätze von Aufwendungen - Verpackung (Alt-)Papier	8 636,30	7 851,18	785,12
2/852000+828006	Rückersätze von Aufwendungen - Verpackung Kunststoff/Metall	9 575,63	8 705,12	870,51
2/852000+828007	Rückersätze von Aufwendungen - Verpackung Allgemein §19	1 296,69	1 296,69	0,00
2/852000+828008	Rückersätze von Aufwendungen - Verpackung (Alt-)Papier, Karton §19	7 427,78	7 427,78	0,00
Summe 852000 Betriebe der Müllbeseitigung		12 567,11	10 276,96	2 290,15
852100	Altstoffsammelzentrum			
1/852100-452000	Treibstoffe	169,09	140,91	28,18
1/852100-600001	Energiebezüge Strom	1 676,28	1 396,93	279,35
1/852100-600002	Energiebezüge Gas	396,65	330,54	66,11
1/852100-614000	Instandhaltung von Gebäuden und Bauten	2 224,34	1 853,58	370,76
1/852100-631000	Telekommunikationsdienste	15,60	13,00	2,60
1/852100-670000	Versicherungen	1 107,54	922,98	184,56
1/852100-700125	Miete Altstoffsammelzentrum	19 731,90	16 443,25	3 288,65
1/852100-711000	Gebühr f. d. Benützung v. Gemeindevorrichtungen u. Anlagen gem. FAG	195,74	163,12	32,62
1/852100-711003	Gebühren Wasser	80,99	67,49	13,50
1/852100-720000	Kostenbeiträge (Kostenersätze) für Leistungen	227,38	189,50	37,88
1/852100-728000	Entgelte für sonstige Leistungen	92,16	76,77	15,39
Summe 852100 Altstoffsammelzentrum		25 917,67	21 598,07	4 319,60
853400	Sanierung Wohnhäuser Neue Heimat			
1/853400-720000	Kostenbeiträge (Kostenersätze) für Leistungen	6 399,07	5 817,34	581,73
Summe 853400 Sanierung Wohnhäuser Neue Heimat		6 399,07	5 817,34	581,73
882000	Werbebetriebe			
1/882000-457001	Druckwerke Auslese	10 785,73	10 374,17	411,56
1/882000-630000	Postdienste	2 308,15	2 154,27	153,88
1/882000-631000	Telekommunikationsdienste	79,52	74,22	5,30
1/882000-728000	Entgelte für sonstige Leistungen	2 552,16	2 382,02	170,14
1/882000-729000	Sonstige Aufwendungen	593,64	554,06	39,58
Summe 882000 Werbebetriebe		16 319,20	15 538,74	780,46

Konto	Bezeichnung	Saldo Brutto	Netto	USt
900000	Gesonderte Verwaltung			
1/900000-631000	Telekommunikationsdienste	8,30	7,69	0,61
1/900000-710001	Öffentliche Abgaben Exekutionen	12,00	12,00	0,00
1/900000-710005	Öffentliche Abgaben Körperschaftssteuer	3 969,07	3 969,07	0,00
1/900000-728018	sonstiger Aufwand Lohnverrechnung Dr. Heiss	4 722,72	4 376,39	346,33
1/900000-728036	sonstiger Aufwand Corona-Pandemie	5 438,36	5 438,36	0,00
	Summe 900000 Gesonderte Verwaltung	14 150,45	13 803,51	346,94
910000	Geldverkehr			
1/910000-659000	Geldverkehrs- und Bankspesen	6,01	6,01	0,00
	Summe 910000 Geldverkehr	6,01	6,01	0,00
914000	Beteiligungen			
1/914000-775000	Kapitaltransfers an Unternehmen	2 029 959,62	2 029 959,62	0,00
1/914000-781000	Kapitaltransfers an Unternehmen (ohne Finanzunternehmen) und andere	2 712,81	2 712,81	0,00
	Summe 914000 Beteiligungen	2 032 672,43	2 032 672,43	0,00
920000	Ausschließliche Gemeindeabgaben			
1/920000-720002	Kostenbeiträge für Verwaltungskosten GVA	-1 051,47	-1 051,47	0,00
2/920000+849002	Nebenansprüche Ausgangsrechnungen	17,92	17,92	0,00
	Summe 920000 Ausschließliche Gemeindeabgaben	-1 069,39	-1 069,39	0,00
921000	Zwischen Ländern u. Gemeinden geteilte Abgaben			
2/921000+834001	Fremdenverkehrsabgabe - Nächtigungstaxe	3 844,96	3 844,96	0,00
	Summe 921000 Zwischen Ländern u. Gemeinden geteilte Abgaben	-3 844,96	-3 844,96	0,00
992000	Abgänge a. Kassenausgabe- Einnamenreste			
1/992000-691000	Abschreibung von Forderungen (Schadensfälle)	-0,23	-0,23	0,00
	Summe 992000 Abgänge a. Kassenausgabe- Einnamenreste	-0,23	-0,23	0,00
	Gesamt	Brutto	Netto	USt
		25 899 879,53	25 810 840,73	89 038,80

Verbindlichkeiten

Konto	Bezeichnung	Offen	Saldo lt. Konto	Differenz
331000	Kurzfristige Verbindlichkeiten aus Lieferungen und Leistungen	25 899 879,53	1 472 141,64	24 427 737,89
332000	Langfristige Verbindlichkeiten aus Lieferungen und Leistungen	0,00	24 427 737,89	-24 427 737,89
333000	Kurzfristige Verbindlichkeiten aus Abgaben	0,00	0,00	0,00
Summe		25 899 879,53	25 899 879,53	0,00

Nettovermögensveränderungsrechnung (Anlage 1d)

Nettovermögensveränderungsrechnung	Saldo der Eröffnungsbilanz	Kumuliertes Nettoergebnis	Haushalts-rücklagen	Neubewertungs-rücklagen	Fremdwährungs-umrechnungs-rücklagen	Summe Nettovermögen
Nettovermögen zum 31.12.2019	108 737 371,20	0,00	24 370 425,65	0,00	0,00	133 107 796,85
1. Änderungen der Ansatz- und Bewertungsmethoden	0,00	0,00	XXXXXXXXXXXXXX	0,00	0,00	0,00
2. Nacherfassung von Vermögenswerten	0,00	0,00	XXXXXXXXXXXXXX	XXXXXXXXXXXXXX	XXXXXXXXXXXXXX	0,00
3. Änderung der erstmaligen Eröffnungsbilanz (gem. § 38 Abs. 8)	0,00	XXXXXXXXXXXXXX	XXXXXXXXXXXXXX	0,00	0,00	0,00
Angepasstes Nettovermögen zum 31.12.2019	108 737 371,20	0,00	24 370 425,65	0,00	0,00	133 107 796,85
4. Veränderung aus der Bewertung von zur Veräußerung verfügbarer Finanzinstrumente	XXXXXXXXXXXXXX	XXXXXXXXXXXXXX	XXXXXXXXXXXXXX	0,00	XXXXXXXXXXXXXX	0,00
5. Veränderung aus der Bewertung von Beteiligungen	XXXXXXXXXXXXXX	XXXXXXXXXXXXXX	XXXXXXXXXXXXXX	0,00	XXXXXXXXXXXXXX	0,00
6. Veränderung aus der Umrechnung von Vermögen und Fremdmittel in fremder Währung	XXXXXXXXXXXXXX	XXXXXXXXXXXXXX	XXXXXXXXXXXXXX	XXXXXXXXXXXXXX	0,00	0,00
Summe Nettoveränderung, die nicht in die Ergebnisrechnung eingegangen ist						
7. Nettoergebnis des Finanzjahres (SA0)	XXXXXXXXXXXXXX	-1 329 522,28	XXXXXXXXXXXXXX	XXXXXXXXXXXXXX	XXXXXXXXXXXXXX	-1 329 522,28
8. Zuweisung und Entnahmen von Haushaltsrücklagen (SU23)	XXXXXXXXXXXXXX	1 329 522,28	-1 329 522,28	XXXXXXXXXXXXXX	XXXXXXXXXXXXXX	0,00
Nettovermögen zum 31.12.2020	108 737 371,20	0,00	23 040 903,37	0,00	0,00	131 778 274,57

Nachweis über Transferzahlungen (Anlage 6a)

Haushaltskonto	Bezeichnung Ansatz	Bezeichnung Post	Summe Einzahlungen	Summe Auszahlungen
Transferzahlungen von/an Bund, Bundesfonds, Bundeskammern				
Gesamtsumme Transferzahlungen von/an Bund, Bundesfonds, Bundeskammern			116 223,32	0,00
Summe Kapitaltransfers			116 223,32	0,00
Summe Laufende Transfers			0,00	0,00
2/851000+300001	Betriebe der Abwasserbeseitigung	Kapitaltransfers von Bund - KPC Barwert	116 223,32	
Transferzahlungen von/an Länder, Landesfonds, Landesammern				
Gesamtsumme Transferzahlungen von/an Länder, Landesfonds, Landesammern			7 318 123,17	113 880,00
Summe Kapitaltransfers			0,00	0,00
Summe Laufende Transfers			7 318 123,17	113 880,00
2/212000+861003	Mittelschule	Transfers von Land NÖ - Schul- u. KiGa-Fonds	103 663,58	
2/240200+861003	Kindergarten 2 Dr. Karl Rennerstraße	Transfers von Land NÖ - Schul- u. KiGa-Fonds	82,97	
2/240400+861003	Kindergarten 4 Rohrgasse	Transfers von Land NÖ - Schul- u. KiGa-Fonds	5 161,82	
2/250000+861000	Schülerhort Mittelschule u. Ganztagesbetreuung	Transfers von Ländern, Landesfonds und Landesammern	2 028,00	
2/925000+859400	Ertragsanteile an gemeinschaftl. Bundesabgaben	Abgabenertragsanteile nach abgestuftem Bevölkerungsschlüssel (AEA)	7 104 686,80	
6/612000+871000	Gemeindestraßen	Kapitaltransfers aus Gemeinde-Bedarfszuweisungsmittel	100 000,00	
6/710000+861000	Land- und forstwirtschaftlicher Wegebau	Transfers von Ländern, Landesfonds und Landesammern	1 183,28	
6/710000+871000	Land- und forstwirtschaftlicher Wegebau	Kapitaltransfers aus Gemeinde-Bedarfszuweisungsmittel	1 316,72	
1/220000-729700	Berufsbildende Pflichtschulen	Berufschulerhaltungsbeitrag (AEA)		113 880,00
Transferzahlungen von/an Gemeinden, Gemeindeverbände, Gemeindefonds				
Gesamtsumme Transferzahlungen von/an Gemeinden, Gemeindeverbände, Gemeindefonds			0,00	90 462,40
Summe Kapitaltransfers			0,00	0,00
Summe Laufende Transfers			0,00	90 462,40
1/022000-752000	Standesamt und Staatsbürgerschaft	Transfers an Gemeinde, -verbände und -fonds (ohne marktbest. Tätigkeit)		74 390,40
1/852000-726000	Betriebe der Müllbeseitigung	Mitgliedsbeiträge an Institutionen		16 072,00
Transferzahlungen von/an Sozialversicherungsträger				
Gesamtsumme Transferzahlungen von/an Sozialversicherungsträger			429 802,48	0,00
Summe Kapitaltransfers			0,00	0,00
Summe Laufende Transfers			429 802,48	0,00
2/022000+828000	Standesamt und Staatsbürgerschaft	Rückersätze von Aufwendungen	947,47	
2/212000+816006	Mittelschule	Kostenbeiträge - Schulerhaltung (Abg. 6)	360 591,00	
2/212000+816007	Mittelschule	Kostenbeiträge - Schulerhaltung Nachverrechnung (Abg. 7)	68 264,01	

Haushaltskonto	Bezeichnung Ansatz	Bezeichnung Post	Summe Einzahlungen	Summe Auszahlungen
Transferzahlungen von/an sonst. Träger des öffentlichen Rechts				
Gesamtsumme Transferzahlungen von/an sonst. Träger des öffentlichen Rechts			24 063,57	9 927,29
Summe Kapitaltransfers			0,00	0,00
Summe Laufende Transfers			24 063,57	9 927,29
2/030000+863001	Bauamt	Transfers von AMS	11 609,60	
2/240400+863001	Kindergarten 4 Rohrgasse	Transfers von AMS	7 305,13	
2/817000+863001	Friedhöfe	Transfers von AMS	5 148,84	
1/163000-754000	Freiwillige Feuerwehren	Transfers an sonstige Träger des öffentlichen Rechts		9 927,29
Gesamtsumme			7 888 212,54	214 269,69

Nachweis über Haushaltsrücklagen und
Zahlungsmittelreserven (Anlage 6b)

Haushaltsrücklagen		Rücklagenstand			Rücklagenstand	Zahlungsmittelreserven		
Nr.	Verwendungszweck	31.12.2019	Zuführungen	Entnahmen	31.12.2020	31.12.2019	31.12.2020	Konto-/Sparbuchnummer
8/9990934/00001	Haushaltsrücklage 1 - Amtsgebäude	48 500,00	0,00	1 000,00	47 500,00			
8/9990934/00002	Haushaltsrücklage 2 - Straßenbau	2 380 234,89	98 484,85	91 025,50	2 387 694,24			
8/9990934/00003	Haushaltsrücklage 3 - Straßenbeleuchtung	102 306,06	0,00	3 860,61	98 445,45			
8/9990934/00005	Rücklage IST-Überschuss 2019 Straßenbau für Übernahme in EB auf 2020	421 329,03	0,00	421 329,03	0,00			
8/9990934/00006	Rücklage IST-Überschuss 2019 Grünsperre für Übernahme in EB auf 2020	40 642,20	0,00	40 642,20	0,00			
8/9990934/00007	Rücklage IST-Überschuss 2019 Teiche für Übernahme in EB auf 2020	30 556,85	0,00	30 556,85	0,00			
8/9990934/00008	Rücklage IST-Überschuss 2019 für Übernahme in EB auf 2020	746 509,36	327 993,64	119 917,01	954 585,99	1 521 168,14	1 104 064,45	ZW 2 210007
								AT81 3225 0000 0000 0091
8/9990934/00009	Rücklage IST-Überschuss 2019 Kanalbau ASB für Übernahme in EB auf 2020	500 438,80	0,00	500 438,80	0,00			
8/9990934/00011	Rücklage Kanalbau	0,00	0,00	0,00	0,00			
8/9990935/00001	Allgemeine Rücklage	370 012,95	111,00	56,58	370 067,37	370 012,95	370 067,37	ZW 99 295099
								AT89 3225 0009 0000 0091
8/9990935/00002	Rücklage IST-Überschuss 2019 ordentl. Haushalt für Übernahme in EB auf 2020	540 947,65	0,00	540 947,65	0,00			
8/9990935/00003	Eröffnungsrücklage 15% Saldo der EB	19 188 947,86	0,00	6 337,54	19 182 610,32			
	Gesamtsummen	24 370 425,65	426 589,49	1 756 111,77	23 040 903,37	1 891 181,09	1 474 131,82	

Einzelnachweis über Finanzschulden und Schuldendienst
(Anlage 6c)

Kontonummer Darlehensnr.	Ansatz	Darlehensgeber/Sitz des Gläubigers Aktenzahl	Verwendungszweck Genehmigungsdatum/-vermerk	Beschluss- Datum	Zinssatz	Währung	Laufzeit
1. Darlehen für Investitionszwecke (Dfl)							
1.1. ... von Trägern des öffentlichen Rechts							
1.1.1. ... von Bund, Bundesfonds, Bundeskammern							
617 4000032	853400	Raiffeisen Regionalbank Mödling eGen /AT 20.030.375	Senioren-Wohnhaus Pfarrgasse, NH 05.02.1996	28.09.1995	0,450%	EUR	01.01.1996 - 31.12.2020
617 4000033	853400	Raiffeisen Regionalbank Mödling eGen /AT 81-20.030.0375	Sanierung Pflegeheim, NH 05.02.1996	28.09.1995	1,000%	EUR	01.01.1996 - 31.12.2020
617 4000042	853600	Raiffeisen Regionalbank Mödling eGen /AT 20.030.425	WHA Kirchengasse 2 Terra, Annuitätendarlehen, Anteil MGG 31,0938 % (31.12.2019) 20.01.1998	22.05.1997	0,090%	EUR	01.01.1997 - 31.12.2022
617 4000052	853600	Raiffeisen Regionalbank Mödling eGen /AT 80-20.030.425	WHA Kirchengasse 2 Terra, Annuitätendarlehen, Anteil MGG 31,0938 % (31.12.2019) 20.01.1998	22.05.1997	0,090%	EUR	01.01.1997 - 31.12.2022
617 4000072	853600	Raiffeisen Regionalbank Mödling eGen /AT 20.030.433	WHA Möllersd.Straße/Terra, Hypothekendarlehen, Anteil MGG 28,0964 % (31.12.2019)		0,090%	EUR	01.01.2000 - 31.12.2025
617 4000080	853400	Raiffeisen Regionalbank Mödling eGen /AT 20.070.009	San. -Kühnhof - Hauptstr. 57/NH, Hypothekendarlehen		0,090%	EUR	01.01.2002 - 31.12.2026
617 4000090	853400	Raiffeisen Regionalbank Mödling eGen /AT 20.070.017	Sanierung Neudorferstr. 11/1-3/ NH, Hypothekendarlehen		0,090%	EUR	01.01.2002 - 31.12.2025
618 4000100	853400	BAWAG P.S.K. AG /AT 115.9951	San. -Europahof -/Neue Heimat, Hypothekendarlehen	20.03.2002	0,517%	EUR	01.01.2003 - 31.12.2029
619 2000860	853000	UniCredit Bank Austria AG Public Sector / Darl/AT 53387 931 909	Sanierung Wohnhäuser-Außenanlagen, Annuitätendarlehen	07.07.2005	0,023%	EUR	01.01.2005 - 31.12.2030
620 2000251	853400	HYPO NÖ Landesbank - NÖ LR / Wohnbauförderung /AT 07350217007	Taborgasse 2-10/Wigohäuser/Neue Hei, WBF-Darlehen	28.08.1972	1,000%	EUR	01.01.1972 - 31.12.2022
621 1000440	240400	Nö. Schul- u. Kinderg.Fonds /AT 0615-069302	Kindergarten IV, Zinsenfrees Darlehen	25.05.1994	0,000%	EUR	01.01.1996 - 31.12.2020
621 1000450	240400	Nö. Schul- u. Kinderg.Fonds /AT 0615-070726	Kindergarten IV, Zinsenfrees Darlehen	10.11.1994	0,000%	EUR	01.01.1996 - 31.12.2020
1278 4000120	853400	Landes-Hypothekenbank Steiermark AG/AT 70134557018	San. Friedhofstr. 31+33/Siedlerg. /, Hypothekendarlehen		0,950%	EUR	01.01.2003 - 31.12.2028
1278 4000121	853400	Landes-Hypothekenbank Steiermark AG/AT 70134557026	San. Friedhofstr. 31+33/Siedlergasse 623+641		0,950%	EUR	01.01.2010 - 31.12.2028

Kontonummer Darlehensnr.	Darlehenshöhe Gesamt	Buchwert 31.12.2019	Zugang	Tilgung	Zinsen	Summe Schuldendienst	Schuldendienst- ersätze	Buchwert 31.12.2020	Kursgewinn/ -verlust	Buchwert inkl. KG/KV	Netto Schuldendienst
617 4000032	1 186 020,65	78 878,11	0,00	78 878,11	-1 064,48	77 813,63	77 813,63	0,00	0,00	0,00	0,00
617 4000033	1 139 510,00	79 423,96	0,00	79 423,96	-761,49	78 662,47	78 662,47	0,00	0,00	0,00	0,00
617 4000042	2 441 119,82	105 069,87	0,00	34 827,18	-753,69	34 073,49	34 073,49	70 242,69	0,00	70 242,69	0,00
617 4000052	241 637,17	7 206,71	0,00	2 389,46	-48,35	2 341,11	2 341,11	4 817,25	0,00	4 817,25	0,00
617 4000072	1 816 820,85	105 374,08	0,00	19 122,60	-530,67	18 591,93	18 591,93	86 251,48	0,00	86 251,48	0,00
617 4000080	950 429,11	303 894,45	0,00	46 643,91	-1 439,41	45 204,50	45 204,50	257 250,54	0,00	257 250,54	0,00
617 4000090	272 220,39	81 948,51	0,00	13 629,30	-415,21	13 214,09	13 214,09	68 319,21	0,00	68 319,21	0,00
618 4000100	861 800,00	385 220,78	0,00	39 683,97	1 890,55	41 574,52	41 574,52	345 536,81	0,00	345 536,81	0,00
619 2000860	800 000,00	184 231,67	0,00	16 660,50	186,87	16 847,37	0,00	167 571,17	0,00	167 571,17	16 847,37
620 2000251	108 427,87	426,86	0,00	178,16	3,82	181,98	0,00	248,70	0,00	248,70	181,98
621 1000440	100 579,20	4 023,13	0,00	4 023,13	0,00	4 023,13	0,00	0,00	0,00	0,00	4 023,13
621 1000450	50 289,60	2 011,66	0,00	2 011,66	0,00	2 011,66	0,00	0,00	0,00	0,00	2 011,66
1278 4000120	633 785,00	273 095,32	0,00	29 184,93	2 566,93	31 751,86	31 751,86	243 910,39	0,00	243 910,39	0,00
1278 4000121	24 215,00	10 393,78	0,00	1 110,76	97,70	1 208,46	1 208,46	9 283,02	0,00	9 283,02	0,00

Kontonummer Darlehensnr.	Ansatz	Darlehensgeber/Sitz des Gläubigers Aktenzahl	Verwendungszweck Genehmigungsdatum/-vermerk	Beschluss- Datum	Zinssatz	Währung	Laufzeit
1358 4000110	853400	Austrian Anadi Bank AG /AT 789.286-019	San. Hauptstr. 53/Rohrg. 15/Neue He, Hypothekardarlehen		0,650%	EUR	01.01.2005 - 31.12.2030
37232 1029010	029000	Hypo NÖ Ankauf Rathaus /AT 466249203	Ankauf Gebäude R4G BT 2, Darlehen, FIX verzinst 16.12.2015/Land NÖ	29.10.2015	1,990%	EUR	01.01.2015 - 31.12.2040
1.1.2. ... von Ländern, Landesfonds, Landeskammern							
1290 2000075	851000	NÖ Wasserwirtschaftsfonds /AT 602.507.459	ASB Kanalbau BA 10		1,000%	EUR	01.01.2004 - 31.12.2035
1290 2000083	851000	NÖ Wasserwirtschaftsfonds /AT 602.523.195	ASB Kanalbau BA 14		1,000%	EUR	01.01.2012 - 31.12.2038
1290 2000084	851000	NÖ Wasserwirtschaftsfonds /AT 602.500.365	ASB Kanalbau BA 09		1,000%	EUR	01.01.2002 - 31.12.2032
1290 2000088	851000	NÖ Wasserwirtschaftsfonds /AT 602.526.984	ASB Kanalbau BA 17		1,000%	EUR	01.01.2018 - 31.12.2047
1.1.3. ... von Gemeinden, Gemeindeverbänden, Gemeindefonds							
1.1.4. ... von Sozialversicherungsträgern							
1.1.5. ... von sonstigen Trägern des öffentlichen Rechts							
1.2. ... von Beteiligungen der Gebietskörperschaft (ohne Finanzunternehmen)							
1.3. ... von Unternehmen (ohne Beteiligungen und ohne Finanzunternehmen)							
1.4. ... von Finanzunternehmen							
1.4.1. ... von Finanzunternehmen im Inland							
617 1000088	612000	Raiffeisen Regionalbank Mödling eGen /AT AT58 3225 0000 1101 2721	Straßenbau 2018, FIX verzinst	13.12.2018	1,094%	EUR	28.12.2018 - 31.12.2028
617 2000064	851000	Raiffeisen Regionalbank Mödling eGen /AT 20.030.300	ASB Neubau Kläranlage		0,090%	EUR	01.01.1996 - 31.12.2034
619 1000500	215000	UniCredit Bank Austria AG Public Sector / Darl/AT 53187 922 199	Darl. Straßenbau + Finanzierung ORG + Grundstücke	06.07.2016	0,308%	EUR	01.01.2016 - 30.11.2036
619 1000500	612000	UniCredit Bank Austria AG Public Sector / Darl/AT 53187 922 199	Darl. Straßenbau + Finanzierung ORG + Grundstücke	06.07.2016	0,308%	EUR	01.01.2016 - 30.11.2036
619 1000500	612000	UniCredit Bank Austria AG Public Sector / Darl/AT 53187 922 199	Darl. Straßenbau + Finanzierung ORG + Grundstücke	06.07.2016	0,308%	EUR	01.01.2016 - 30.11.2036

Kontonummer Darlehensnr.	Darlehenshöhe Gesamt	Buchwert 31.12.2019	Zugang	Tilgung	Zinsen	Summe Schuldendienst	Schuldendienst- ersätze	Buchwert 31.12.2020	Kursgewinn/ -verlust	Buchwert inkl. KG/KV	Netto Schuldendienst
1358 4000110	916 500,00	447 362,74	0,00	39 347,02	3 028,98	42 376,00	42 376,00	408 015,72	0,00	408 015,72	0,00
37232 1029010	9 500 000,00	8 240 013,92	0,00	276 799,00	165 316,24	442 115,24	0,00	7 963 214,92	0,00	7 963 214,92	442 115,24
1290 2000075	59 125,00	71 702,78	0,00	-730,83	730,83	0,00	0,00	72 433,61	0,00	72 433,61	0,00
1290 2000083	50 330,00	52 928,76	0,00	-539,47	539,47	0,00	0,00	53 468,23	0,00	53 468,23	0,00
1290 2000084	234 065,00	209 425,74	0,00	-2 134,57	2 134,57	0,00	0,00	211 560,31	0,00	211 560,31	0,00
1290 2000088	12 619,00	12 848,01	0,00	-130,95	130,95	0,00	0,00	12 978,96	0,00	12 978,96	0,00
617 1000088	700 000,00	631 124,76	0,00	67 098,69	6 871,61	73 970,30	0,00	564 026,07	0,00	564 026,07	73 970,30
617 2000064	328 596,80	274 989,35	0,00	19 222,99	-805,67	18 417,32	0,00	255 766,36	0,00	255 766,36	18 417,32
619 1000500	1 109 250,00 4 500 000,00	949 887,63	0,00	54 459,61	2 994,87	57 454,48	0,00	895 428,02	0,00	895 428,02	57 454,48
619 1000500	432 450,00 4 500 000,00	370 495,77	0,00	21 231,51	1 167,57	22 399,08	1 096,82	349 264,26	0,00	349 264,26	21 302,26
619 1000500	1 803 600,00 4 500 000,00	1 545 101,78	0,00	88 549,33	4 869,55	93 418,88	0,00	1 456 552,45	0,00	1 456 552,45	93 418,88

Kontonummer Darlehensnr.	Ansatz	Darlehensgeber/Sitz des Gläubigers Aktenzahl	Verwendungszweck Genehmigungsdatum/-vermerk	Beschluss-Datum	Zinssatz	Währung	Laufzeit
619 1000500	840000	UniCredit Bank Austria AG Public Sector / Darl/AT 53187 922 199	Darl. Straßenbau + Finanzierung ORG + Grundstücke	06.07.2016	0,308%	EUR	01.01.2016 - 30.11.2036
619 2000066	851000	UniCredit Bank Austria AG Public Sector / Darl/AT 400.130.019	ASB ABA BA 06		0,030%	EUR	01.01.1999 - 31.12.2031
619 2000067	851000	UniCredit Bank Austria AG Public Sector / Darl/AT 400.130.126	ASB Neubau Kläranlage Grundankauf		0,030%	EUR	01.01.1999 - 31.12.2031
619 2000069	851000	UniCredit Bank Austria AG Public Sector / Darl/AT 400.134.284	ASB Neubau Kläranlage BA 07		0,030%	EUR	01.01.1999 - 31.12.2031
619 2000070	851000	UniCredit Bank Austria AG Public Sector / Darl/AT 400.134.292	ASB Neubau Kläranlage BA 08		0,030%	EUR	01.01.1999 - 31.12.2031
619 2000081	851000	UniCredit Bank Austria AG Public Sector / Darl/AT 53000.264.175	ASB ABA BA 10		0,217%	EUR	01.01.2004 - 31.12.2033
8864 1000600	612000	BKS Bank AG /AT AT44 1700 0001 4300 8835	Vorh. Straßenbau + Um-u.Zubau Teiche 2020	11.12.2020	0,500%	EUR	01.01.2020 - 31.01.2031
8864 1000600	835000	BKS Bank AG /AT AT44 1700 0001 4300 8835	Vorh. Straßenbau + Um-u.Zubau Teiche 2020	11.12.2020	0,500%	EUR	01.01.2020 - 31.01.2031

1.4.2. ... von Finanzunternehmen im Ausland

1.5. ... von Sonstigen

Zwischensumme**2. Finanzschulden für den laufenden Aufwand**

2.1. ... von Trägern des öffentlichen Rechts

2.1.1. ... von Bund, Bundesfonds, Bundeskammern

2.1.2. ... von Ländern, Landesfonds, Landeskammern

2.1.3. ... von Gemeinden, Gemeindeverbänden, Gemeindefonds

2.1.4. ... von Sozialversicherungsträgern

2.1.5. ... von sonstigen Trägern des öffentlichen Rechts

2.2. ... von Beteiligungen der Gebietskörperschaft (ohne Finanzunternehmungen)

2.3. ... von Unternehmen (ohne Beteiligungen und ohne Finanzunternehmungen)

Kontonummer Darlehensnr.	Darlehenshöhe Gesamt	Buchwert 31.12.2019	Zugang	Tilgung	Zinsen	Summe Schuldendienst	Schuldendienst- ersätze	Buchwert 31.12.2020	Kursgewinn/ -verlust	Buchwert inkl. KG/KV	Netto Schuldendienst
619 1000500	1 154 700,00 4 500 000,00	989 309,70	0,00	56 691,03	3 117,60	59 808,63	0,00	932 618,67	0,00	932 618,67	59 808,63
619 2000066	966 636,02	775 780,63	0,00	64 029,23	1 316,91	65 346,14	0,00	711 751,40	0,00	711 751,40	65 346,14
619 2000067	587 125,00	471 144,48	0,00	38 886,01	799,79	39 685,80	0,00	432 258,47	0,00	432 258,47	39 685,80
619 2000069	840 615,46	674 641,92	0,00	55 681,73	1 145,23	56 826,96	0,00	618 960,19	0,00	618 960,19	56 826,96
619 2000070	1 138 134,20	913 417,71	0,00	75 389,14	1 550,56	76 939,70	0,00	838 028,57	0,00	838 028,57	76 939,70
619 2000081	824 380,61	676 898,67	0,00	49 516,73	1 322,14	50 838,87	0,00	627 381,94	0,00	627 381,94	50 838,87
8864 1000600	149 995,50 277 000,00	0,00	150 000,00	-2,52	2,52	0,00	0,00	150 002,52	0,00	150 002,52	0,00
8864 1000600	127 004,50 277 000,00	0,00	127 000,00	-2,13	2,13	0,00	0,00	127 002,13	0,00	127 002,13	0,00
		18 928 273,24	277 000,00	1 271 129,18	195 968,42	1 467 097,60	387 908,88	17 934 144,06	0,00	17 934 144,06	1 079 188,72

Kontonummer Darlehensnr.	Ansatz	Darlehensgeber/Sitz des Gläubigers Aktenzahl	Verwendungszweck Genehmigungsdatum/-vermerk	Beschluss- Datum	Zinssatz	Währung	Laufzeit
2.4. ... von Finanzunternehmen							
2.4.1. ... von Finanzunternehmen im Inland							
8864	852000	BKS Bank AG /AT	Müllfahrzeug Ankauf 2020	29.09.2020	0,610%	EUR	01.10.2020 - 01.09.2030
1852001		AT03 1700 0000 0001 4300 8312	/mittels Umlaufbeschluss v. GR				
2.4.2. ... von Finanzunternehmen im Ausland							
2.5. ... von Sonstigen							

Zwischensumme**SUMME (1 und 2)****Davon ohne A85-89****Davon A85-89**

Kontonummer Darlehensnr.	Darlehenshöhe Gesamt	Buchwert 31.12.2019	Zugang	Tilgung	Zinsen	Summe Schuldendienst	Schuldendienst- ersätze	Buchwert 31.12.2020	Kursgewinn/ -verlust	Buchwert inkl. KG/KV	Netto Schuldendienst
8864 1852001	200 000,00	0,00	200 000,00	4 970,24	189,76	5 160,00	0,00	195 029,76	0,00	195 029,76	5 160,00
		0,00	200 000,00	4 970,24	189,76	5 160,00	0,00	195 029,76	0,00	195 029,76	5 160,00
		18 928 273,24	477 000,00	1 276 099,42	196 158,18	1 472 257,60	387 908,88	18 129 173,82	0,00	18 129 173,82	1 084 348,72
		12 731 968,35	277 000,00	570 859,31	184 342,09	755 201,40	1 096,82	12 438 109,04	0,00	12 438 109,04	754 104,58
		6 196 304,89	200 000,00	705 240,11	11 816,09	717 056,20	386 812,06	5 691 064,78	0,00	5 691 064,78	330 244,14

Nachweis über hausinterne Vergütungen (Anlage 6f)

Gruppenebene	Erträge	Aufwendungen
0 Vertretungskörper und allgemeine Verwaltung	0,00	3 937,51
1 Öffentliche Ordnung und Sicherheit	0,00	0,00
2 Unterricht, Erziehung, Sport und Wissenschaft	0,00	26 279,06
3 Kunst, Kultur und Kultus	0,00	18 026,91
4 Soziale Wohlfahrt und Wohnbauförderung	0,00	0,00
5 Gesundheit	0,00	0,00
6 Straßen- und Wasserbau, Verkehr	0,00	19 120,13
7 Wirtschaftsförderung	0,00	379,08
8 Dienstleistungen	804 168,07	736 425,38
9 Finanzwirtschaft	0,00	0,00
Summe	804 168,07	804 168,07

Anlagenspiegel Einzelkonten (Anlage 6g)

MVAG	Ansatz Konto	Bezeichnung	Inbetrieb- nahme	RND	ND	Buchwert 31.12.2019	Zugänge	Abgänge	Wertaufholung	Abschreibung/ Wertmind.	Buchwert 31.12.2020
1010	Immaterielle Vermögenswerte					8 896,00	0,00	0,00	0,00	936,42	7 959,58
	010000	Zentralamt				8 896,00	0,00	0,00	0,00	936,42	7 959,58
	4/0440001/09278	Gemeinde-Homepage - Design mobile Website, DSGVO-V	30.11.2019	8,5	10,0	8 896,00	0,00	0,00	0,00	936,42	7 959,58
1025	Technische Anlagen, Fahrzeuge und Maschinen					500,40	0,00	0,00	0,00	200,16	300,24
	010000	Zentralamt				500,40	0,00	0,00	0,00	200,16	300,24
	4/0150002/09273	Fiat Ducato 150 Multijet (2019) (Ankauf von MGBL) MD-84:	19.08.2019	1,5	3,0	500,40	0,00	0,00	0,00	200,16	300,24
1026	Amts-, Betriebs- und Geschäftsausstattung					14 999,93	0,00	0,00	0,00	928,55	14 071,38
	010000	Zentralamt				7 936,73	0,00	0,00	0,00	928,55	7 008,18
	4/0180004/11321	Beamer NEC MB EDV	07.11.2017	4,5	8,0	533,92	0,00	0,00	0,00	97,08	436,84
	4/0110002/11322	Drehstühle f. Lenk u. Pürzelmayr Kieninger	31.10.2017	6,5	10,0	698,89	0,00	0,00	0,00	93,19	605,70
	4/0100005/04556	Eckschreibtisch BENE	12.12.2018	7,5	10,0	1 088,45	0,00	0,00	0,00	128,05	960,40
	4/0340002/11323	Geschirrspüler TEKA Küppersbusch	05.04.2017	6,0	10,0	342,89	0,00	0,00	0,00	48,98	293,91
	4/0110002/01317	Rathaus 010000 BGA 2011	31.12.2011	0,0	10,0	0,00	0,00	0,00	0,00	0,00	0,00
	4/0110002/01320	Rathaus 010000 BGA 2013	31.12.2013	0,0	10,0	0,00	0,00	0,00	0,00	0,00	0,00
	4/0110002/01323	Rathaus 010000 BGA 2015	31.12.2015	4,5	10,0	244,13	0,00	0,00	0,00	44,39	199,74
	4/0110002/01325	Rathaus 010000 BGA 2016	31.12.2016	0,0	10,0	0,00	0,00	0,00	0,00	0,00	0,00
	4/0410001/08582	Straßenständer "Logo" A1 60x84cm weiß	16.08.2018	0,0	0,0	1 170,45	0,00	0,00	0,00	0,00	1 170,45
	4/0320001/08011	Digitalkamera Bridge EOS M50 BK M15-45S	10.04.2019	4,0	6,0	462,56	0,00	0,00	0,00	92,51	370,05
	4/0320001/08012	Digitalkamera Spiegelreflex D7200 KIT AF-S DX 18-140 EI	16.08.2019	4,5	6,0	757,70	0,00	0,00	0,00	137,76	619,94
	4/0340002/08015	Gefriertruhe AEG AHS9223XLW	30.04.2019	8,0	10,0	458,61	0,00	0,00	0,00	50,96	407,65
	4/0110002/08017	Pinwand B 120 cm 2 OH	30.04.2019	8,0	10,0	1 068,86	0,00	0,00	0,00	118,76	950,10
	4/0100005/11328	Schreibtisch + Rollcontainer Sterle K. (Arndesign)	05.08.2019	8,5	10,0	1 110,27	0,00	0,00	0,00	116,87	993,40
	015000	Pressestelle, Amtsblatt u. Öffentliche Arbeit				7 063,20	0,00	0,00	0,00	0,00	7 063,20
	4/0410001/09233	Schaukästen, 10 Stück (Festwert)	01.01.1900	0,0	0,0	7 063,20	0,00	0,00	0,00	0,00	7 063,20
1010	Immaterielle Vermögenswerte					86 323,10	1 172,05	0,00	0,00	13 517,67	73 977,48
	016000	Elektronische Datenverarbeitung				86 323,10	1 172,05	0,00	0,00	13 517,67	73 977,48
	4/0440001/04555	ELAK Software + Lizenzen	31.12.2018	7,5	10,0	16 523,04	0,00	0,00	0,00	1 943,89	14 579,15
	4/0440001/09277	k5 Finanzmanagement (Gemdat)	31.08.2016	5,5	10,0	23 820,50	0,00	0,00	0,00	3 664,69	20 155,81
	4/0440001/01131	k5-EB Erfassen u. Bewerten (Gemdat)	21.03.2017	0,0	4,0	667,20	0,00	0,00	0,00	667,20	0,00
	4/0440001/01132	Meldewesen LMR (Gemdat)	15.12.2017	6,5	10,0	6 704,52	0,00	0,00	0,00	893,94	5 810,58
	4/0440001/09276	Software GEmMIS Kommunales Controlling Fa. Quantum	15.03.2017	0,0	3,0	0,00	0,00	0,00	0,00	0,00	0,00
	4/0440001/08018	Antivirus Bitdefender 2019-2022	01.06.2019	1,0	3,0	1 322,69	0,00	0,00	0,00	661,35	661,34
	4/0440001/08019	Microsoft Exchange Server + CAL	20.03.2019	3,0	5,0	4 108,80	0,00	0,00	0,00	1 027,20	3 081,60
	4/0440001/09279	Software Microsoft Office 2019	11.11.2019	3,5	5,0	7 586,23	0,00	0,00	0,00	1 685,83	5 900,40

MVAG	Ansatz Konto	Bezeichnung	Inbetrieb- nahme	RND	ND	Buchwert 31.12.2019	Zugänge	Abgänge	Wertaufholung	Abschreibung/ Wertmind.	Buchwert 31.12.2020
	4/0440001/08012	Zeiterfassung Gemdat	01.05.2019	8,0	10,0	25 590,12	1 172,05	0,00	0,00	2 973,57	23 788,60
1026	Amts-, Betriebs- und Geschäftsausstattung					53 673,26	0,00	0,00	0,00	17 397,33	36 275,93
	016000	Elektronische Datenverarbeitung				53 673,26	0,00	0,00	0,00	17 397,33	36 275,93
	4/0180003/04766	HP ProBook 450 G5 Weber A.	26.02.2018	1,0	4,0	454,11	0,00	0,00	0,00	227,06	227,05
	4/0180003/04767	HP PROBOOK 450-G5 I5-8250U 1X8GB Lenk G.	10.10.2018	1,5	4,0	697,08	0,00	0,00	0,00	278,83	418,25
	4/0180003/04768	Lenovo Notebook ThinkPad T580 SBO TP T580 I5-8250U	29.11.2018	1,5	4,0	1 278,86	0,00	0,00	0,00	511,54	767,32
	4/0180003/04744	Lenovo Thinkpad P T470P I5-7300HQ 8GB Pollreiß B.	14.06.2018	1,0	4,0	900,13	0,00	0,00	0,00	450,07	450,06
	4/0180003/01174	Rathaus 016000 EDV Hardware 2010	31.12.2010	0,0	4,0	0,00	0,00	0,00	0,00	0,00	0,00
	4/0180003/01175	Rathaus 016000 EDV Hardware 2011	31.10.2011	0,0	4,0	0,00	0,00	0,00	0,00	0,00	0,00
	4/0180003/01176	Rathaus 016000 EDV Hardware 2012	21.12.2012	0,0	4,0	0,00	0,00	0,00	0,00	0,00	0,00
	4/0180003/01177	Rathaus 016000 EDV Hardware 2013	22.11.2013	0,0	4,0	0,00	0,00	0,00	0,00	0,00	0,00
	4/0180003/01319	Rathaus 016000 EDV Hardware 2014	30.12.2014	0,0	4,0	0,00	0,00	0,00	0,00	0,00	0,00
	4/0180003/01322	Rathaus 016000 EDV Hardware 2015	23.12.2015	0,0	4,0	0,00	0,00	0,00	0,00	0,00	0,00
	4/0180003/01324	Rathaus 016000 EDV Hardware 2016	31.12.2016	0,0	4,0	2 909,21	0,00	0,00	0,00	2 909,21	0,00
	4/0180003/09275	Rathaus 016000 EDV Hardware 2017	29.11.2017	0,5	4,0	2 641,01	0,00	0,00	0,00	1 760,67	880,34
	4/0180003/03583	Rathaus 016000 EDV Hardware 2018	19.11.2018	1,5	4,0	2 419,86	0,00	0,00	0,00	967,94	1 451,92
	4/0180001/03584	Server Rathaus 2017	08.11.2017	3,5	7,0	30 567,49	0,00	0,00	0,00	6 792,78	23 774,71
	4/0180003/08014	Apple iMac 27" Retina 5K - 3,0 GHz Intel 6-Core i5	23.05.2019	2,0	4,0	1 923,62	0,00	0,00	0,00	641,21	1 282,41
	4/0180003/09280	HP PC Prodesk 400 G6 MT CI5-9500 Seriennr. CZC939Df	07.11.2019	2,5	4,0	684,16	0,00	0,00	0,00	195,47	488,69
	4/0180003/09281	HP PC Prodesk 400 G6 MT CI5-9500 Seriennr. CZC939Df	07.11.2019	2,5	4,0	1 368,32	0,00	0,00	0,00	390,95	977,37
	4/0180003/09279	HP PC Prodesk 400 G6 MT CI5-9500 Seriennr. CZC939F6	07.11.2019	2,5	4,0	2 052,49	0,00	0,00	0,00	586,43	1 466,06
	4/0180003/09278	HP ProBook 450-G6 (Seriennr. 5CD924BNM7) HP Docking	16.09.2019	2,5	4,0	904,17	0,00	0,00	0,00	258,33	645,84
	4/0180003/09277	HP ProBook 450-G6 (Seriennr. 5CD924BVK5) HP Docking	16.09.2019	2,5	4,0	904,16	0,00	0,00	0,00	258,33	645,83
	4/0180003/09282	HP ProBook 450-G6 (Seriennr. 5CD936CS5W) HP Docking	07.11.2019	2,5	4,0	873,30	0,00	0,00	0,00	249,51	623,79
	4/0180003/08016	HP PROBOOK 450-G6 I5-8265U 1X8GB Winter E.	20.03.2019	2,0	4,0	727,27	0,00	0,00	0,00	242,42	484,85
	4/0180003/09287	HP ProBook 450-G6 Seriennr. 5CD924BVW3	13.08.2019	2,5	4,0	747,49	0,00	0,00	0,00	213,57	533,92
	4/0180003/09286	iiyama Pro Lite Monitor 24" Seriennr. 11511922A2440; Seri	16.09.2019	4,0	4,0	0,00	0,00	0,00	0,00	0,00	0,00
	4/0180003/09283	iiyama Pro Lite Monitor 24" Seriennr. 11511927A3182; Seri	07.10.2019	4,0	4,0	0,00	0,00	0,00	0,00	0,00	0,00
	4/0180003/09284	iiyama Pro Lite Monitor 24" Seriennr. 11647B8804039	24.09.2019	4,0	4,0	0,00	0,00	0,00	0,00	0,00	0,00
	4/0180003/09285	iiyama Pro Lite Monitor 24" Seriennr. 11648M9601507	16.09.2019	4,0	4,0	0,00	0,00	0,00	0,00	0,00	0,00
	4/0180003/09276	Intel Core i5-8500 (PC+Bildschirme)	04.11.2019	2,5	4,0	1 620,53	0,00	0,00	0,00	463,01	1 157,52
	4/0180003/08013	Monitor iiyama Pro Lite XU2493HS-B1 60.5CM	09.04.2019	0,0	4,0	0,00	0,00	0,00	0,00	0,00	0,00
1021	Grundstücke, Grundstückseinrichtungen und Infrastruktur					555 819,58	0,00	0,00	0,00	0,00	555 819,58
	029000	Amtsgebäude				555 819,58	0,00	0,00	0,00	0,00	555 819,58
	1/0020001/11297	Rathaus Viertel 1- 4: GrSt. Nr. 124/1, EZ 3831 Fläche: Park	21.12.2015	0,0	0,0	555 819,58	0,00	0,00	0,00	0,00	555 819,58

MVAG	Ansatz Konto	Bezeichnung	Inbetrieb- nahme	RND	ND	Buchwert 31.12.2019	Zugänge	Abgänge	Wertaufholung	Abschreibung/ Wertmind.	Buchwert 31.12.2020
1022	Gebäude und Bauten					8 109 497,27	0,00	0,00	0,00	178 230,71	7 931 266,56
	029000	Amtsgebäude				8 109 497,27	0,00	0,00	0,00	178 230,71	7 931 266,56
	2/0060001/01167	Rathaus R4G errichtet durch EPS, Rathaus Viertel Guntam	21.12.2015	44,5	50,0	8 109 497,27	0,00	0,00	0,00	178 230,71	7 931 266,56
1025	Technische Anlagen, Fahrzeuge und Maschinen					104 838,14	0,00	0,00	0,00	5 666,93	99 171,21
	029000	Amtsgebäude				104 838,14	0,00	0,00	0,00	5 666,93	99 171,21
	4/0270001/01135	Notstromaggregat Rathaus	31.12.2018	17,5	20,0	104 838,14	0,00	0,00	0,00	5 666,93	99 171,21
1026	Amts-, Betriebs- und Geschäftsausstattung					154 646,75	0,00	0,00	0,00	39 660,51	114 986,24
	029000	Amtsgebäude				154 646,75	0,00	0,00	0,00	39 660,51	114 986,24
	4/0410001/09344	Aktenregal	01.01.1900	0,0	0,0	0,00	0,00	0,00	0,00	0,00	0,00
	4/0410001/09384	Aktenregal	01.01.1900	0,0	0,0	0,00	0,00	0,00	0,00	0,00	0,00
	4/0410001/09418	Aktenregal	01.01.1900	0,0	0,0	0,00	0,00	0,00	0,00	0,00	0,00
	4/0410001/09586	Aktenregal	01.01.1900	0,0	0,0	0,00	0,00	0,00	0,00	0,00	0,00
	4/0410001/09621	Aktenregal	01.01.1900	0,0	0,0	0,00	0,00	0,00	0,00	0,00	0,00
	4/0410001/09622	Aktenregal	01.01.1900	0,0	0,0	0,00	0,00	0,00	0,00	0,00	0,00
	4/0410001/09807	Aktenregal (Kasten ohne Türen)	01.01.1900	0,0	0,0	0,00	0,00	0,00	0,00	0,00	0,00
	4/0410001/09623	Aktenregal am Schreibtisch	01.01.1900	0,0	0,0	0,00	0,00	0,00	0,00	0,00	0,00
	4/0410001/09627	Aktenregal offen	01.01.1900	0,0	0,0	0,00	0,00	0,00	0,00	0,00	0,00
	4/0410001/09372	Aktenregalsystem A-Z	01.01.1900	0,0	0,0	0,00	0,00	0,00	0,00	0,00	0,00
	4/0410001/09617	Aktensäule	01.01.1900	0,0	0,0	0,00	0,00	0,00	0,00	0,00	0,00
	4/0410001/09643	Aktensäule	01.01.1900	0,0	0,0	0,00	0,00	0,00	0,00	0,00	0,00
	4/0410001/09431	Aktenschrank	01.01.1900	0,0	0,0	0,00	0,00	0,00	0,00	0,00	0,00
	4/0410001/09620	Aktenvernichter	01.01.1900	0,0	0,0	0,00	0,00	0,00	0,00	0,00	0,00
	4/0410001/09796	Apple iMac (derzeit 2stk. / eines kommt weg)	01.01.1900	0,0	0,0	0,00	0,00	0,00	0,00	0,00	0,00
	4/0410001/09522	Aufgestellt "Regal"	01.01.1900	0,0	0,0	0,00	0,00	0,00	0,00	0,00	0,00
	4/0410001/09511	Ausstelltafel	01.01.1900	0,0	0,0	0,00	0,00	0,00	0,00	0,00	0,00
	4/0410001/09508	Ausstellungsstück Steingrube	01.01.1900	0,0	0,0	0,00	0,00	0,00	0,00	0,00	0,00
	4/0410001/09429	Bankomat	01.01.1900	0,0	0,0	0,00	0,00	0,00	0,00	0,00	0,00
	4/0410001/09824	Barhocker	01.01.1900	0,0	0,0	0,00	0,00	0,00	0,00	0,00	0,00
	4/0410001/09790	Beamer	01.01.1900	0,0	0,0	0,00	0,00	0,00	0,00	0,00	0,00
	4/0410001/09387	Beistelltisch	01.01.1900	0,0	0,0	0,00	0,00	0,00	0,00	0,00	0,00
	4/0410001/09449	Beistelltisch	01.01.1900	0,0	0,0	0,00	0,00	0,00	0,00	0,00	0,00
	4/0410001/09453	Beistelltisch	01.01.1900	0,0	0,0	0,00	0,00	0,00	0,00	0,00	0,00
	4/0410001/09499	Beistelltisch	01.01.1900	0,0	0,0	0,00	0,00	0,00	0,00	0,00	0,00
	4/0410001/09588	Beistelltisch	01.01.1900	0,0	0,0	0,00	0,00	0,00	0,00	0,00	0,00
	4/0410001/09644	Beistelltisch	01.01.1900	0,0	0,0	0,00	0,00	0,00	0,00	0,00	0,00
	4/0410001/09673	Beistelltisch	01.01.1900	0,0	0,0	0,00	0,00	0,00	0,00	0,00	0,00
	4/0410001/09691	Beistelltisch	01.01.1900	0,0	0,0	0,00	0,00	0,00	0,00	0,00	0,00

MVAG	Ansatz Konto	Bezeichnung	Inbetrieb- nahme	RND	ND	Buchwert 31.12.2019	Zugänge	Abgänge	Wertaufholung	Abschreibung/ Wertmind.	Buchwert 31.12.2020
	4/0410001/09542	Belegdrucker	01.01.1900	0,0	0,0	0,00	0,00	0,00	0,00	0,00	0,00
	4/0410001/09304	Besprechungstisch	01.01.1900	0,0	0,0	0,00	0,00	0,00	0,00	0,00	0,00
	4/0410001/09614	Besprechungstisch	01.01.1900	0,0	0,0	0,00	0,00	0,00	0,00	0,00	0,00
	4/0410001/09290	Bildschirm	01.01.1900	0,0	0,0	0,00	0,00	0,00	0,00	0,00	0,00
	4/0410001/09300	Bildschirm	01.01.1900	0,0	0,0	0,00	0,00	0,00	0,00	0,00	0,00
	4/0410001/09317	Bildschirm	01.01.1900	0,0	0,0	0,00	0,00	0,00	0,00	0,00	0,00
	4/0410001/09336	Bildschirm	01.01.1900	0,0	0,0	0,00	0,00	0,00	0,00	0,00	0,00
	4/0410001/09355	Bildschirm	01.01.1900	0,0	0,0	0,00	0,00	0,00	0,00	0,00	0,00
	4/0410001/09371	Bildschirm	01.01.1900	0,0	0,0	0,00	0,00	0,00	0,00	0,00	0,00
	4/0410001/09396	Bildschirm	01.01.1900	0,0	0,0	0,00	0,00	0,00	0,00	0,00	0,00
	4/0410001/09424	Bildschirm	01.01.1900	0,0	0,0	0,00	0,00	0,00	0,00	0,00	0,00
	4/0410001/09468	Bildschirm	01.01.1900	0,0	0,0	0,00	0,00	0,00	0,00	0,00	0,00
	4/0410001/09488	Bildschirm	01.01.1900	0,0	0,0	0,00	0,00	0,00	0,00	0,00	0,00
	4/0410001/09503	Bildschirm	01.01.1900	0,0	0,0	0,00	0,00	0,00	0,00	0,00	0,00
	4/0410001/09543	Bildschirm	01.01.1900	0,0	0,0	0,00	0,00	0,00	0,00	0,00	0,00
	4/0410001/09595	Bildschirm	01.01.1900	0,0	0,0	0,00	0,00	0,00	0,00	0,00	0,00
	4/0410001/09608	Bildschirm	01.01.1900	0,0	0,0	0,00	0,00	0,00	0,00	0,00	0,00
	4/0410001/09631	Bildschirm	01.01.1900	0,0	0,0	0,00	0,00	0,00	0,00	0,00	0,00
	4/0410001/09650	Bildschirm	01.01.1900	0,0	0,0	0,00	0,00	0,00	0,00	0,00	0,00
	4/0410001/09669	Bildschirm	01.01.1900	0,0	0,0	0,00	0,00	0,00	0,00	0,00	0,00
	4/0410001/09681	Bildschirm	01.01.1900	0,0	0,0	0,00	0,00	0,00	0,00	0,00	0,00
	4/0410001/09689	Bildschirm	01.01.1900	0,0	0,0	0,00	0,00	0,00	0,00	0,00	0,00
	4/0410001/09704	Bildschirm	01.01.1900	0,0	0,0	0,00	0,00	0,00	0,00	0,00	0,00
	4/0410001/09735	Bildschirm	01.01.1900	0,0	0,0	0,00	0,00	0,00	0,00	0,00	0,00
	4/0410001/09753	Bildschirm	01.01.1900	0,0	0,0	0,00	0,00	0,00	0,00	0,00	0,00
	4/0410001/09768	Bildschirm	01.01.1900	0,0	0,0	0,00	0,00	0,00	0,00	0,00	0,00
	4/0410001/09786	Bildschirm	01.01.1900	0,0	0,0	0,00	0,00	0,00	0,00	0,00	0,00
	4/0410001/09795	Bildschirm	01.01.1900	0,0	0,0	0,00	0,00	0,00	0,00	0,00	0,00
	4/0410001/09466	Billawagerl	01.01.1900	0,0	0,0	0,00	0,00	0,00	0,00	0,00	0,00
	4/0410001/09546	Boxen	01.01.1900	0,0	0,0	0,00	0,00	0,00	0,00	0,00	0,00
	4/0410001/09517	Bücherregale	01.01.1900	0,0	0,0	0,00	0,00	0,00	0,00	0,00	0,00
	4/0410001/09518	Bücherregale	01.01.1900	0,0	0,0	0,00	0,00	0,00	0,00	0,00	0,00
	4/0410001/09519	Bücherregale	01.01.1900	0,0	0,0	0,00	0,00	0,00	0,00	0,00	0,00
	4/0410001/09520	Bücherregale	01.01.1900	0,0	0,0	0,00	0,00	0,00	0,00	0,00	0,00
	4/0410001/09521	Bücherregale auf Rollen	01.01.1900	0,0	0,0	0,00	0,00	0,00	0,00	0,00	0,00
	4/0410001/09319	Couch	01.01.1900	0,0	0,0	0,00	0,00	0,00	0,00	0,00	0,00
	4/0410001/09320	Couchstuhl	01.01.1900	0,0	0,0	0,00	0,00	0,00	0,00	0,00	0,00
	4/0410001/09279	Couchtisch	01.01.1900	0,0	0,0	0,00	0,00	0,00	0,00	0,00	0,00
	4/0410001/09330	Couchtisch	01.01.1900	0,0	0,0	0,00	0,00	0,00	0,00	0,00	0,00

MVAG	Ansatz Konto	Bezeichnung	Inbetrieb- nahme	RND	ND	Buchwert 31.12.2019	Zugänge	Abgänge	Wertaufholung	Abschreibung/ Wertmind.	Buchwert 31.12.2020
	4/0410001/09348	Couchtisch	01.01.1900	0,0	0,0	0,00	0,00	0,00	0,00	0,00	0,00
	4/0410001/09567	Couchtisch	01.01.1900	0,0	0,0	0,00	0,00	0,00	0,00	0,00	0,00
	4/0410001/09702	Couchtisch	01.01.1900	0,0	0,0	0,00	0,00	0,00	0,00	0,00	0,00
	4/0410001/09761	Couchtisch	01.01.1900	0,0	0,0	0,00	0,00	0,00	0,00	0,00	0,00
	4/0410001/09829	Couchtisch	01.01.1900	0,0	0,0	0,00	0,00	0,00	0,00	0,00	0,00
	4/0410001/09462	Deko, div, Kisten	01.01.1900	0,0	0,0	0,00	0,00	0,00	0,00	0,00	0,00
	4/0410001/09395	Desktop PC	01.01.1900	0,0	0,0	0,00	0,00	0,00	0,00	0,00	0,00
	4/0410001/09457	Doppelkasten	01.01.1900	0,0	0,0	0,00	0,00	0,00	0,00	0,00	0,00
	4/0410001/09281	Drehstuhl	01.01.1900	0,0	0,0	0,00	0,00	0,00	0,00	0,00	0,00
	4/0410001/09298	Drehstuhl	01.01.1900	0,0	0,0	0,00	0,00	0,00	0,00	0,00	0,00
	4/0410001/09313	Drehstuhl	01.01.1900	0,0	0,0	0,00	0,00	0,00	0,00	0,00	0,00
	4/0410001/09329	Drehstuhl	01.01.1900	0,0	0,0	0,00	0,00	0,00	0,00	0,00	0,00
	4/0410001/09342	Drehstuhl	01.01.1900	0,0	0,0	0,00	0,00	0,00	0,00	0,00	0,00
	4/0410001/09388	Drehstuhl	01.01.1900	0,0	0,0	0,00	0,00	0,00	0,00	0,00	0,00
	4/0410001/09412	Drehstuhl	01.01.1900	0,0	0,0	0,00	0,00	0,00	0,00	0,00	0,00
	4/0410001/09485	Drehstuhl	01.01.1900	0,0	0,0	0,00	0,00	0,00	0,00	0,00	0,00
	4/0410001/09496	Drehstuhl	01.01.1900	0,0	0,0	0,00	0,00	0,00	0,00	0,00	0,00
	4/0410001/09538	Drehstuhl	01.01.1900	0,0	0,0	0,00	0,00	0,00	0,00	0,00	0,00
	4/0410001/09589	Drehstuhl	01.01.1900	0,0	0,0	0,00	0,00	0,00	0,00	0,00	0,00
	4/0410001/09638	Drehstuhl	01.01.1900	0,0	0,0	0,00	0,00	0,00	0,00	0,00	0,00
	4/0410001/09652	Drehstuhl	01.01.1900	0,0	0,0	0,00	0,00	0,00	0,00	0,00	0,00
	4/0410001/09677	Drehstuhl	01.01.1900	0,0	0,0	0,00	0,00	0,00	0,00	0,00	0,00
	4/0410001/09701	Drehstuhl	01.01.1900	0,0	0,0	0,00	0,00	0,00	0,00	0,00	0,00
	4/0410001/09737	Drehstuhl	01.01.1900	0,0	0,0	0,00	0,00	0,00	0,00	0,00	0,00
	4/0410001/09750	Drehstuhl	01.01.1900	0,0	0,0	0,00	0,00	0,00	0,00	0,00	0,00
	4/0410001/09765	Drehstuhl	01.01.1900	0,0	0,0	0,00	0,00	0,00	0,00	0,00	0,00
	4/0410001/09809	Drehstuhl	01.01.1900	0,0	0,0	0,00	0,00	0,00	0,00	0,00	0,00
	4/0410001/09286	Drucker	01.01.1900	0,0	0,0	0,00	0,00	0,00	0,00	0,00	0,00
	4/0410001/09306	Drucker	01.01.1900	0,0	0,0	0,00	0,00	0,00	0,00	0,00	0,00
	4/0410001/09315	Drucker	01.01.1900	0,0	0,0	0,00	0,00	0,00	0,00	0,00	0,00
	4/0410001/09334	Drucker	01.01.1900	0,0	0,0	0,00	0,00	0,00	0,00	0,00	0,00
	4/0410001/09353	Drucker	01.01.1900	0,0	0,0	0,00	0,00	0,00	0,00	0,00	0,00
	4/0410001/09370	Drucker	01.01.1900	0,0	0,0	0,00	0,00	0,00	0,00	0,00	0,00
	4/0410001/09389	Drucker	01.01.1900	0,0	0,0	0,00	0,00	0,00	0,00	0,00	0,00
	4/0410001/09416	Drucker	01.01.1900	0,0	0,0	0,00	0,00	0,00	0,00	0,00	0,00
	4/0410001/09434	Drucker	01.01.1900	0,0	0,0	0,00	0,00	0,00	0,00	0,00	0,00
	4/0410001/09487	Drucker	01.01.1900	0,0	0,0	0,00	0,00	0,00	0,00	0,00	0,00
	4/0410001/09501	Drucker	01.01.1900	0,0	0,0	0,00	0,00	0,00	0,00	0,00	0,00
	4/0410001/09534	Drucker	01.01.1900	0,0	0,0	0,00	0,00	0,00	0,00	0,00	0,00

MVAG	Ansatz Konto	Bezeichnung	Inbetrieb- nahme	RND	ND	Buchwert 31.12.2019	Zugänge	Abgänge	Wertaufholung	Abschreibung/ Wertmind.	Buchwert 31.12.2020
	4/0410001/09593	Drucker	01.01.1900	0,0	0,0	0,00	0,00	0,00	0,00	0,00	0,00
	4/0410001/09611	Drucker	01.01.1900	0,0	0,0	0,00	0,00	0,00	0,00	0,00	0,00
	4/0410001/09646	Drucker	01.01.1900	0,0	0,0	0,00	0,00	0,00	0,00	0,00	0,00
	4/0410001/09674	Drucker	01.01.1900	0,0	0,0	0,00	0,00	0,00	0,00	0,00	0,00
	4/0410001/09703	Drucker	01.01.1900	0,0	0,0	0,00	0,00	0,00	0,00	0,00	0,00
	4/0410001/09779	Drucker	01.01.1900	0,0	0,0	0,00	0,00	0,00	0,00	0,00	0,00
	4/0410001/09800	Drucker	01.01.1900	0,0	0,0	0,00	0,00	0,00	0,00	0,00	0,00
	4/0410001/09550	DVD Player	01.01.1900	0,0	0,0	0,00	0,00	0,00	0,00	0,00	0,00
	4/0410001/09568	Eckküche	01.01.1900	0,0	0,0	0,00	0,00	0,00	0,00	0,00	0,00
	4/0410001/09816	Einbaukühschrank	01.01.1900	0,0	0,0	0,00	0,00	0,00	0,00	0,00	0,00
	4/0410001/09378	Eiskasten	01.01.1900	0,0	0,0	0,00	0,00	0,00	0,00	0,00	0,00
	4/0410001/09446	Eiskasten	01.01.1900	0,0	0,0	0,00	0,00	0,00	0,00	0,00	0,00
	4/0410001/09559	Eiskasten	01.01.1900	0,0	0,0	0,00	0,00	0,00	0,00	0,00	0,00
	4/0110002/01164	Erstausstattung Rathaus neu 2013	31.12.2013	2,5	10,0	105 374,31	0,00	0,00	0,00	30 106,95	75 267,36
	4/0110002/01165	Erstausstattung Rathaus neu 2014	30.06.2014	3,0	10,0	15 811,34	0,00	0,00	0,00	3 952,84	11 858,50
	4/0110002/01166	Erstausstattung Rathaus neu 2015	30.06.2015	4,0	10,0	5 444,29	0,00	0,00	0,00	1 088,86	4 355,43
	4/0410001/09512	Erste Hilfe Koffer	01.01.1900	0,0	0,0	0,00	0,00	0,00	0,00	0,00	0,00
	4/0410001/09830	Erste Hilfe Koffer	01.01.1900	0,0	0,0	0,00	0,00	0,00	0,00	0,00	0,00
	4/0410001/09402	Etagenregal	01.01.1900	0,0	0,0	0,00	0,00	0,00	0,00	0,00	0,00
	4/0410001/09455	Fahnenständer	01.01.1900	0,0	0,0	0,00	0,00	0,00	0,00	0,00	0,00
	4/0410001/09394	Faxgerät	01.01.1900	0,0	0,0	0,00	0,00	0,00	0,00	0,00	0,00
	4/0410001/09415	Faxgerät Canon iR C13525	01.01.1900	0,0	0,0	0,00	0,00	0,00	0,00	0,00	0,00
	4/0410001/09435	Fernsehr	01.01.1900	0,0	0,0	0,00	0,00	0,00	0,00	0,00	0,00
	4/0410001/09474	Firewall	01.01.1900	0,0	0,0	0,00	0,00	0,00	0,00	0,00	0,00
	4/0410001/09464	Flipchartständer	01.01.1900	0,0	0,0	0,00	0,00	0,00	0,00	0,00	0,00
	4/0410001/09385	Flügelschrank	01.01.1900	0,0	0,0	0,00	0,00	0,00	0,00	0,00	0,00
	4/0410001/09409	Flügelschrank	01.01.1900	0,0	0,0	0,00	0,00	0,00	0,00	0,00	0,00
	4/0410001/09295	Flügeltürenschrack	01.01.1900	0,0	0,0	0,00	0,00	0,00	0,00	0,00	0,00
	4/0410001/09296	Flügeltürenschrack	01.01.1900	0,0	0,0	0,00	0,00	0,00	0,00	0,00	0,00
	4/0410001/09321	Flügeltürenschrack	01.01.1900	0,0	0,0	0,00	0,00	0,00	0,00	0,00	0,00
	4/0410001/09324	Flügeltürenschrack	01.01.1900	0,0	0,0	0,00	0,00	0,00	0,00	0,00	0,00
	4/0410001/09376	Flügeltürenschrack	01.01.1900	0,0	0,0	0,00	0,00	0,00	0,00	0,00	0,00
	4/0410001/09393	Flügeltürenschrack	01.01.1900	0,0	0,0	0,00	0,00	0,00	0,00	0,00	0,00
	4/0410001/09398	Flügeltürenschrack	01.01.1900	0,0	0,0	0,00	0,00	0,00	0,00	0,00	0,00
	4/0410001/09442	Flügeltürenschrack	01.01.1900	0,0	0,0	0,00	0,00	0,00	0,00	0,00	0,00
	4/0410001/09585	Flügeltürenschrack	01.01.1900	0,0	0,0	0,00	0,00	0,00	0,00	0,00	0,00
	4/0410001/09641	Flügeltürenschrack	01.01.1900	0,0	0,0	0,00	0,00	0,00	0,00	0,00	0,00
	4/0410001/09660	Flügeltürenschrack	01.01.1900	0,0	0,0	0,00	0,00	0,00	0,00	0,00	0,00
	4/0410001/09688	Flügeltürenschrack	01.01.1900	0,0	0,0	0,00	0,00	0,00	0,00	0,00	0,00

MVAG	Ansatz Konto	Bezeichnung	Inbetrieb- nahme	RND	ND	Buchwert 31.12.2019	Zugänge	Abgänge	Wertaufholung	Abschreibung/ Wertmind.	Buchwert 31.12.2020
	4/0410001/09477	Freewavemodem	01.01.1900	0,0	0,0	0,00	0,00	0,00	0,00	0,00	0,00
	4/0410001/09303	Fußstütze	01.01.1900	0,0	0,0	0,00	0,00	0,00	0,00	0,00	0,00
	4/0410001/09422	Fußstütze	01.01.1900	0,0	0,0	0,00	0,00	0,00	0,00	0,00	0,00
	4/0410001/09539	Fußstütze	01.01.1900	0,0	0,0	0,00	0,00	0,00	0,00	0,00	0,00
	4/0410001/09599	Fußstütze	01.01.1900	0,0	0,0	0,00	0,00	0,00	0,00	0,00	0,00
	4/0410001/09629	Fußstütze	01.01.1900	0,0	0,0	0,00	0,00	0,00	0,00	0,00	0,00
	4/0410001/09678	Fußstütze	01.01.1900	0,0	0,0	0,00	0,00	0,00	0,00	0,00	0,00
	4/0410001/09706	Fußstütze	01.01.1900	0,0	0,0	0,00	0,00	0,00	0,00	0,00	0,00
	4/0410001/09755	Fußstütze	01.01.1900	0,0	0,0	0,00	0,00	0,00	0,00	0,00	0,00
	4/0410001/09810	Fußstütze	01.01.1900	0,0	0,0	0,00	0,00	0,00	0,00	0,00	0,00
	4/0410001/09692	Gadarobenleiste	01.01.1900	0,0	0,0	0,00	0,00	0,00	0,00	0,00	0,00
	4/0410001/09428	Geldzähler	01.01.1900	0,0	0,0	0,00	0,00	0,00	0,00	0,00	0,00
	4/0410001/09819	Geschirrspüler	01.01.1900	0,0	0,0	0,00	0,00	0,00	0,00	0,00	0,00
	4/0340002/04557	Geschirrspüler Constructa CG3A01J5	28.05.2018	7,0	10,0	325,45	0,00	0,00	0,00	40,68	284,77
	4/0410001/09332	Glastisch	01.01.1900	0,0	0,0	0,00	0,00	0,00	0,00	0,00	0,00
	4/0290002/08580	Hagoflag ZA 75 Fahnenmast	31.07.2018	6,5	9,0	499,47	0,00	0,00	0,00	66,60	432,87
	4/0410001/09436	Hängeleuchten	01.01.1900	0,0	0,0	0,00	0,00	0,00	0,00	0,00	0,00
	4/0410001/09437	Hängeplatten	01.01.1900	0,0	0,0	0,00	0,00	0,00	0,00	0,00	0,00
	4/0410001/09326	Hängeregal	01.01.1900	0,0	0,0	0,00	0,00	0,00	0,00	0,00	0,00
	4/0410001/09365	Hängeregal	01.01.1900	0,0	0,0	0,00	0,00	0,00	0,00	0,00	0,00
	4/0410001/09382	Hängeregal	01.01.1900	0,0	0,0	0,00	0,00	0,00	0,00	0,00	0,00
	4/0410001/09698	Hängeregal	01.01.1900	0,0	0,0	0,00	0,00	0,00	0,00	0,00	0,00
	4/0410001/09777	Hängeregale	01.01.1900	0,0	0,0	0,00	0,00	0,00	0,00	0,00	0,00
	4/0410001/09525	Hocker	01.01.1900	0,0	0,0	0,00	0,00	0,00	0,00	0,00	0,00
	4/0410001/09509	Informationstafel auf Rollen	01.01.1900	0,0	0,0	0,00	0,00	0,00	0,00	0,00	0,00
	4/0410001/09510	Internetstation	01.01.1900	0,0	0,0	0,00	0,00	0,00	0,00	0,00	0,00
	4/0410001/09551	iPad	01.01.1900	0,0	0,0	0,00	0,00	0,00	0,00	0,00	0,00
	4/0410001/09476	Kabelplusmodem	01.01.1900	0,0	0,0	0,00	0,00	0,00	0,00	0,00	0,00
	4/0410001/09572	Kaffeemaschine	01.01.1900	0,0	0,0	0,00	0,00	0,00	0,00	0,00	0,00
	4/0410001/09657	Kaffeemaschine	01.01.1900	0,0	0,0	0,00	0,00	0,00	0,00	0,00	0,00
	4/0410001/09791	Kamera	01.01.1900	0,0	0,0	0,00	0,00	0,00	0,00	0,00	0,00
	4/0410001/09430	Kartenlesegerät	01.01.1900	0,0	0,0	0,00	0,00	0,00	0,00	0,00	0,00
	4/0410001/09772	Kästchen ohne Türen	01.01.1900	0,0	0,0	0,00	0,00	0,00	0,00	0,00	0,00
	4/0410001/09528	Kleiderhakenleiste	01.01.1900	0,0	0,0	0,00	0,00	0,00	0,00	0,00	0,00
	4/0410001/09708	Kleiderhakenleiste	01.01.1900	0,0	0,0	0,00	0,00	0,00	0,00	0,00	0,00
	4/0410001/09812	Kleiderhakenleiste	01.01.1900	0,0	0,0	0,00	0,00	0,00	0,00	0,00	0,00
	4/0410001/09327	Kleiderhakenleisten	01.01.1900	0,0	0,0	0,00	0,00	0,00	0,00	0,00	0,00
	4/0410001/09357	Kleiderständer	01.01.1900	0,0	0,0	0,00	0,00	0,00	0,00	0,00	0,00
	4/0410001/09552	Kleiderständer	01.01.1900	0,0	0,0	0,00	0,00	0,00	0,00	0,00	0,00

MVAG	Ansatz Konto	Bezeichnung	Inbetrieb- nahme	RND	ND	Buchwert 31.12.2019	Zugänge	Abgänge	Wertaufholung	Abschreibung/ Wertmind.	Buchwert 31.12.2020
	4/0410001/09562	Kleiderständer	01.01.1900	0,0	0,0	0,00	0,00	0,00	0,00	0,00	0,00
	4/0410001/09590	Kleiderständer	01.01.1900	0,0	0,0	0,00	0,00	0,00	0,00	0,00	0,00
	4/0410001/09613	Kleiderständer	01.01.1900	0,0	0,0	0,00	0,00	0,00	0,00	0,00	0,00
	4/0410001/09739	Kleiderständer	01.01.1900	0,0	0,0	0,00	0,00	0,00	0,00	0,00	0,00
	4/0410001/09756	Kleiderständer	01.01.1900	0,0	0,0	0,00	0,00	0,00	0,00	0,00	0,00
	4/0410001/09780	Kleiderständer	01.01.1900	0,0	0,0	0,00	0,00	0,00	0,00	0,00	0,00
	4/0410001/09831	Kleiderständer	01.01.1900	0,0	0,0	0,00	0,00	0,00	0,00	0,00	0,00
	4/0410001/09345	Kleiderständerspirale	01.01.1900	0,0	0,0	0,00	0,00	0,00	0,00	0,00	0,00
	4/0410001/09658	Koch-Back-Kombi	01.01.1900	0,0	0,0	0,00	0,00	0,00	0,00	0,00	0,00
	4/0410001/09346	Konferenztisch	01.01.1900	0,0	0,0	0,00	0,00	0,00	0,00	0,00	0,00
	4/0410001/09362	Konferenztisch	01.01.1900	0,0	0,0	0,00	0,00	0,00	0,00	0,00	0,00
	4/0410001/09557	Konferenztisch	01.01.1900	0,0	0,0	0,00	0,00	0,00	0,00	0,00	0,00
	4/0410001/09574	Konferenztisch	01.01.1900	0,0	0,0	0,00	0,00	0,00	0,00	0,00	0,00
	4/0410001/09713	Konferenztisch	01.01.1900	0,0	0,0	0,00	0,00	0,00	0,00	0,00	0,00
	4/0410001/09441	Küchenblock	01.01.1900	0,0	0,0	0,00	0,00	0,00	0,00	0,00	0,00
	4/0410001/09530	Küchenblock	01.01.1900	0,0	0,0	0,00	0,00	0,00	0,00	0,00	0,00
	4/0410001/09815	Küchenblock Eck	01.01.1900	0,0	0,0	0,00	0,00	0,00	0,00	0,00	0,00
	4/0410001/09438	Küchenhocker	01.01.1900	0,0	0,0	0,00	0,00	0,00	0,00	0,00	0,00
	4/0410001/09444	Küchenhocker	01.01.1900	0,0	0,0	0,00	0,00	0,00	0,00	0,00	0,00
	4/0410001/09532	Küchenhocker	01.01.1900	0,0	0,0	0,00	0,00	0,00	0,00	0,00	0,00
	4/0410001/09565	Küchenhocker	01.01.1900	0,0	0,0	0,00	0,00	0,00	0,00	0,00	0,00
	4/0410001/09817	Küchenregal	01.01.1900	0,0	0,0	0,00	0,00	0,00	0,00	0,00	0,00
	4/0410001/09576	Kühlschrank	01.01.1900	0,0	0,0	0,00	0,00	0,00	0,00	0,00	0,00
	4/0410001/09323	Lamellenvorhang	01.01.1900	0,0	0,0	0,00	0,00	0,00	0,00	0,00	0,00
	4/0410001/09798	Laminiergerät	01.01.1900	0,0	0,0	0,00	0,00	0,00	0,00	0,00	0,00
	4/0410001/09460	Laternen, groß	01.01.1900	0,0	0,0	0,00	0,00	0,00	0,00	0,00	0,00
	4/0410001/09461	Laternen, klein	01.01.1900	0,0	0,0	0,00	0,00	0,00	0,00	0,00	0,00
	4/0410001/09440	Ledersitzecke	01.01.1900	0,0	0,0	0,00	0,00	0,00	0,00	0,00	0,00
	4/0410001/09655	Leiter	01.01.1900	0,0	0,0	0,00	0,00	0,00	0,00	0,00	0,00
	4/0410001/09513	Lifepack Defibrillator	01.01.1900	0,0	0,0	0,00	0,00	0,00	0,00	0,00	0,00
	4/0410001/09578	Magnetwand	01.01.1900	0,0	0,0	0,00	0,00	0,00	0,00	0,00	0,00
	4/0410001/09667	Magnetwand	01.01.1900	0,0	0,0	0,00	0,00	0,00	0,00	0,00	0,00
	4/0410001/09545	mechanische Leinwand	01.01.1900	0,0	0,0	0,00	0,00	0,00	0,00	0,00	0,00
	4/0410001/09458	Metallregal 2m lang	01.01.1900	0,0	0,0	0,00	0,00	0,00	0,00	0,00	0,00
	4/0410001/09818	Microwelle	01.01.1900	0,0	0,0	0,00	0,00	0,00	0,00	0,00	0,00
	4/0410001/09445	Microwelle Siemens	01.01.1900	0,0	0,0	0,00	0,00	0,00	0,00	0,00	0,00
	4/0410001/09514	Müllstation	01.01.1900	0,0	0,0	0,00	0,00	0,00	0,00	0,00	0,00
	4/0410001/09563	Müllstation	01.01.1900	0,0	0,0	0,00	0,00	0,00	0,00	0,00	0,00
	4/0410001/09827	Müllstation	01.01.1900	0,0	0,0	0,00	0,00	0,00	0,00	0,00	0,00

MVAG	Ansatz Konto	Bezeichnung	Inbetrieb- nahme	RND	ND	Buchwert 31.12.2019	Zugänge	Abgänge	Wertaufholung	Abschreibung/ Wertmind.	Buchwert 31.12.2020
	4/0410001/09731	Multifunktionsgerät	01.01.1900	0,0	0,0	0,00	0,00	0,00	0,00	0,00	0,00
	4/0410001/09633	Multifunktionsgerät Canon	01.01.1900	0,0	0,0	0,00	0,00	0,00	0,00	0,00	0,00
	4/0410001/09390	Multifunktionsgerät	01.01.1900	0,0	0,0	0,00	0,00	0,00	0,00	0,00	0,00
	4/0410001/09432	Multifunktionsgerät	01.01.1900	0,0	0,0	0,00	0,00	0,00	0,00	0,00	0,00
	4/0410001/09560	Multifunktionsgerät	01.01.1900	0,0	0,0	0,00	0,00	0,00	0,00	0,00	0,00
	4/0410001/09592	Multifunktionsgerät	01.01.1900	0,0	0,0	0,00	0,00	0,00	0,00	0,00	0,00
	4/0410001/09612	Multifunktionsgerät	01.01.1900	0,0	0,0	0,00	0,00	0,00	0,00	0,00	0,00
	4/0410001/09645	Multifunktionsgerät	01.01.1900	0,0	0,0	0,00	0,00	0,00	0,00	0,00	0,00
	4/0410001/09747	Multifunktionsgerät	01.01.1900	0,0	0,0	0,00	0,00	0,00	0,00	0,00	0,00
	4/0410001/09549	Musikanlage	01.01.1900	0,0	0,0	0,00	0,00	0,00	0,00	0,00	0,00
	4/0410001/09480	Netzwerkschrank	01.01.1900	0,0	0,0	0,00	0,00	0,00	0,00	0,00	0,00
	4/0410001/09289	Notebook	01.01.1900	0,0	0,0	0,00	0,00	0,00	0,00	0,00	0,00
	4/0410001/09356	Notebook	01.01.1900	0,0	0,0	0,00	0,00	0,00	0,00	0,00	0,00
	4/0410001/09368	Notebook	01.01.1900	0,0	0,0	0,00	0,00	0,00	0,00	0,00	0,00
	4/0410001/09489	Notebook	01.01.1900	0,0	0,0	0,00	0,00	0,00	0,00	0,00	0,00
	4/0410001/09533	Notebook	01.01.1900	0,0	0,0	0,00	0,00	0,00	0,00	0,00	0,00
	4/0410001/09794	Notebook	01.01.1900	0,0	0,0	0,00	0,00	0,00	0,00	0,00	0,00
	4/0410001/09695	Notebookkoffer	01.01.1900	0,0	0,0	0,00	0,00	0,00	0,00	0,00	0,00
	4/0410001/09581	Notfallbett	01.01.1900	0,0	0,0	0,00	0,00	0,00	0,00	0,00	0,00
	4/0410001/09582	Notfallkoffer	01.01.1900	0,0	0,0	0,00	0,00	0,00	0,00	0,00	0,00
	4/0410001/09506	Notfallschrank	01.01.1900	0,0	0,0	0,00	0,00	0,00	0,00	0,00	0,00
	4/0410001/09439	Notstromanlage	01.01.1900	0,0	0,0	0,00	0,00	0,00	0,00	0,00	0,00
	4/0410001/09544	Overheadprojektor	01.01.1900	0,0	0,0	0,00	0,00	0,00	0,00	0,00	0,00
	4/0410001/09799	Papierschnidemaschine	01.01.1900	0,0	0,0	0,00	0,00	0,00	0,00	0,00	0,00
	4/0410001/09293	Papierschredder	01.01.1900	0,0	0,0	0,00	0,00	0,00	0,00	0,00	0,00
	4/0410001/09433	Papierschredder	01.01.1900	0,0	0,0	0,00	0,00	0,00	0,00	0,00	0,00
	4/0410001/09577	Papierschredder	01.01.1900	0,0	0,0	0,00	0,00	0,00	0,00	0,00	0,00
	4/0410001/09299	PC	01.01.1900	0,0	0,0	0,00	0,00	0,00	0,00	0,00	0,00
	4/0410001/09316	PC	01.01.1900	0,0	0,0	0,00	0,00	0,00	0,00	0,00	0,00
	4/0410001/09335	PC	01.01.1900	0,0	0,0	0,00	0,00	0,00	0,00	0,00	0,00
	4/0410001/09423	PC	01.01.1900	0,0	0,0	0,00	0,00	0,00	0,00	0,00	0,00
	4/0410001/09494	PC	01.01.1900	0,0	0,0	0,00	0,00	0,00	0,00	0,00	0,00
	4/0410001/09502	PC	01.01.1900	0,0	0,0	0,00	0,00	0,00	0,00	0,00	0,00
	4/0410001/09547	PC	01.01.1900	0,0	0,0	0,00	0,00	0,00	0,00	0,00	0,00
	4/0410001/09594	PC	01.01.1900	0,0	0,0	0,00	0,00	0,00	0,00	0,00	0,00
	4/0410001/09609	PC	01.01.1900	0,0	0,0	0,00	0,00	0,00	0,00	0,00	0,00
	4/0410001/09651	PC	01.01.1900	0,0	0,0	0,00	0,00	0,00	0,00	0,00	0,00
	4/0410001/09668	PC	01.01.1900	0,0	0,0	0,00	0,00	0,00	0,00	0,00	0,00
	4/0410001/09680	PC	01.01.1900	0,0	0,0	0,00	0,00	0,00	0,00	0,00	0,00

MVAG	Ansatz Konto	Bezeichnung	Inbetrieb- nahme	RND	ND	Buchwert 31.12.2019	Zugänge	Abgänge	Wertaufholung	Abschreibung/ Wertmind.	Buchwert 31.12.2020
	4/0410001/09705	PC	01.01.1900	0,0	0,0	0,00	0,00	0,00	0,00	0,00	0,00
	4/0410001/09734	PC	01.01.1900	0,0	0,0	0,00	0,00	0,00	0,00	0,00	0,00
	4/0410001/09752	PC	01.01.1900	0,0	0,0	0,00	0,00	0,00	0,00	0,00	0,00
	4/0410001/09767	PC	01.01.1900	0,0	0,0	0,00	0,00	0,00	0,00	0,00	0,00
	4/0410001/09785	PC	01.01.1900	0,0	0,0	0,00	0,00	0,00	0,00	0,00	0,00
	4/0410001/09630	PC-Laptop	01.01.1900	0,0	0,0	0,00	0,00	0,00	0,00	0,00	0,00
	4/0410001/09792	Photobeleuchtung	01.01.1900	0,0	0,0	0,00	0,00	0,00	0,00	0,00	0,00
	4/0410001/09291	Pinnwand	01.01.1900	0,0	0,0	0,00	0,00	0,00	0,00	0,00	0,00
	4/0410001/09307	Pinnwand	01.01.1900	0,0	0,0	0,00	0,00	0,00	0,00	0,00	0,00
	4/0410001/09312	Pinnwand	01.01.1900	0,0	0,0	0,00	0,00	0,00	0,00	0,00	0,00
	4/0410001/09352	Pinnwand	01.01.1900	0,0	0,0	0,00	0,00	0,00	0,00	0,00	0,00
	4/0410001/09364	Pinnwand	01.01.1900	0,0	0,0	0,00	0,00	0,00	0,00	0,00	0,00
	4/0410001/09403	Pinnwand	01.01.1900	0,0	0,0	0,00	0,00	0,00	0,00	0,00	0,00
	4/0410001/09556	Pinnwand	01.01.1900	0,0	0,0	0,00	0,00	0,00	0,00	0,00	0,00
	4/0410001/09697	Pinnwand	01.01.1900	0,0	0,0	0,00	0,00	0,00	0,00	0,00	0,00
	4/0410001/09740	Pinnwand	01.01.1900	0,0	0,0	0,00	0,00	0,00	0,00	0,00	0,00
	4/0410001/09764	Pinnwand	01.01.1900	0,0	0,0	0,00	0,00	0,00	0,00	0,00	0,00
	4/0410001/09788	Pinnwand	01.01.1900	0,0	0,0	0,00	0,00	0,00	0,00	0,00	0,00
	4/0410001/09778	Pinnwand hängend	01.01.1900	0,0	0,0	0,00	0,00	0,00	0,00	0,00	0,00
	4/0410001/09399	Plotter	01.01.1900	0,0	0,0	0,00	0,00	0,00	0,00	0,00	0,00
	4/0410001/09383	Pulttisch	01.01.1900	0,0	0,0	0,00	0,00	0,00	0,00	0,00	0,00
	4/0410001/09410	Pulttisch	01.01.1900	0,0	0,0	0,00	0,00	0,00	0,00	0,00	0,00
	4/0410001/09443	Pulttisch	01.01.1900	0,0	0,0	0,00	0,00	0,00	0,00	0,00	0,00
	4/0410001/09535	Pulttisch	01.01.1900	0,0	0,0	0,00	0,00	0,00	0,00	0,00	0,00
	4/0410001/09821	Pulttisch mit Rollkasten	01.01.1900	0,0	0,0	0,00	0,00	0,00	0,00	0,00	0,00
	4/0410001/09463	Radio	01.01.1900	0,0	0,0	0,00	0,00	0,00	0,00	0,00	0,00
	4/0110002/01307	Rathaus 029000 BGA 2010	31.12.2010	0,0	10,0	26,78	0,00	0,00	0,00	26,78	0,00
	4/0110002/01308	Rathaus 029000 BGA 2011	31.12.2011	0,5	10,0	490,55	0,00	0,00	0,00	327,03	163,52
	4/0110002/01172	Rathaus 029000 BGA 2012 (Post 042-043)	31.12.2012	1,5	10,0	1 066,66	0,00	0,00	0,00	426,66	640,00
	4/0110002/01171	Rathaus 029000 BGA 2013 (Post 043000)	31.12.2013	2,5	10,0	1 485,73	0,00	0,00	0,00	424,49	1 061,24
	4/0110002/01170	Rathaus 029000 BGA 2014 (Post 043000)	31.12.2014	3,5	10,0	1 775,14	0,00	0,00	0,00	394,48	1 380,66
	4/0110002/01169	Rathaus 029000 BGA 2016 (Post 043000)	31.12.2016	5,5	10,0	6 564,03	0,00	0,00	0,00	1 009,85	5 554,18
	4/0110002/01321	Rathaus 030000 BGA 2014	31.12.2014	3,5	10,0	347,15	0,00	0,00	0,00	77,14	270,01
	4/0410001/09712	Regal	01.01.1900	0,0	0,0	0,00	0,00	0,00	0,00	0,00	0,00
	4/0410001/09686	Regalfächer	01.01.1900	0,0	0,0	0,00	0,00	0,00	0,00	0,00	0,00
	4/0410001/09404	Regenschirmständer	01.01.1900	0,0	0,0	0,00	0,00	0,00	0,00	0,00	0,00
	4/0410001/09637	Rollcontainer	01.01.1900	0,0	0,0	0,00	0,00	0,00	0,00	0,00	0,00
	4/0410001/09656	Rollcontainer	01.01.1900	0,0	0,0	0,00	0,00	0,00	0,00	0,00	0,00
	4/0410001/09288	Rollkasten	01.01.1900	0,0	0,0	0,00	0,00	0,00	0,00	0,00	0,00

MVAG	Ansatz Konto	Bezeichnung	Inbetrieb- nahme	RND	ND	Buchwert 31.12.2019	Zugänge	Abgänge	Wertaufholung	Abschreibung/ Wertmind.	Buchwert 31.12.2020
	4/0410001/09340	Rollkasten	01.01.1900	0,0	0,0	0,00	0,00	0,00	0,00	0,00	0,00
	4/0410001/09526	Rollkiste	01.01.1900	0,0	0,0	0,00	0,00	0,00	0,00	0,00	0,00
	4/0410001/09822	Rollkiste Holz	01.01.1900	0,0	0,0	0,00	0,00	0,00	0,00	0,00	0,00
	4/0410001/09805	Rollschrank	01.01.1900	0,0	0,0	0,00	0,00	0,00	0,00	0,00	0,00
	4/0410001/09302	Rollwagen	01.01.1900	0,0	0,0	0,00	0,00	0,00	0,00	0,00	0,00
	4/0410001/09425	Scanner	01.01.1900	0,0	0,0	0,00	0,00	0,00	0,00	0,00	0,00
	4/0410001/09797	Scanner	01.01.1900	0,0	0,0	0,00	0,00	0,00	0,00	0,00	0,00
	4/0410001/09492	Scanner Ökom	01.01.1900	0,0	0,0	0,00	0,00	0,00	0,00	0,00	0,00
	4/0410001/09283	Schiebetürenschrnk	01.01.1900	0,0	0,0	0,00	0,00	0,00	0,00	0,00	0,00
	4/0410001/09284	Schiebetürenschrnk	01.01.1900	0,0	0,0	0,00	0,00	0,00	0,00	0,00	0,00
	4/0410001/09294	Schiebetürenschrnk	01.01.1900	0,0	0,0	0,00	0,00	0,00	0,00	0,00	0,00
	4/0410001/09308	Schiebetürenschrnk	01.01.1900	0,0	0,0	0,00	0,00	0,00	0,00	0,00	0,00
	4/0410001/09325	Schiebetürenschrnk	01.01.1900	0,0	0,0	0,00	0,00	0,00	0,00	0,00	0,00
	4/0410001/09343	Schiebetürenschrnk	01.01.1900	0,0	0,0	0,00	0,00	0,00	0,00	0,00	0,00
	4/0410001/09349	Schiebetürenschrnk	01.01.1900	0,0	0,0	0,00	0,00	0,00	0,00	0,00	0,00
	4/0410001/09350	Schiebetürenschrnk	01.01.1900	0,0	0,0	0,00	0,00	0,00	0,00	0,00	0,00
	4/0410001/09358	Schiebetürenschrnk	01.01.1900	0,0	0,0	0,00	0,00	0,00	0,00	0,00	0,00
	4/0410001/09359	Schiebetürenschrnk	01.01.1900	0,0	0,0	0,00	0,00	0,00	0,00	0,00	0,00
	4/0410001/09380	Schiebetürenschrnk	01.01.1900	0,0	0,0	0,00	0,00	0,00	0,00	0,00	0,00
	4/0410001/09381	Schiebetürenschrnk	01.01.1900	0,0	0,0	0,00	0,00	0,00	0,00	0,00	0,00
	4/0410001/09406	Schiebetürenschrnk	01.01.1900	0,0	0,0	0,00	0,00	0,00	0,00	0,00	0,00
	4/0410001/09413	Schiebetürenschrnk	01.01.1900	0,0	0,0	0,00	0,00	0,00	0,00	0,00	0,00
	4/0410001/09447	Schiebetürenschrnk	01.01.1900	0,0	0,0	0,00	0,00	0,00	0,00	0,00	0,00
	4/0410001/09484	Schiebetürenschrnk	01.01.1900	0,0	0,0	0,00	0,00	0,00	0,00	0,00	0,00
	4/0410001/09497	Schiebetürenschrnk	01.01.1900	0,0	0,0	0,00	0,00	0,00	0,00	0,00	0,00
	4/0410001/09524	Schiebetürenschrnk	01.01.1900	0,0	0,0	0,00	0,00	0,00	0,00	0,00	0,00
	4/0410001/09553	Schiebetürenschrnk	01.01.1900	0,0	0,0	0,00	0,00	0,00	0,00	0,00	0,00
	4/0410001/09561	Schiebetürenschrnk	01.01.1900	0,0	0,0	0,00	0,00	0,00	0,00	0,00	0,00
	4/0410001/09570	Schiebetürenschrnk	01.01.1900	0,0	0,0	0,00	0,00	0,00	0,00	0,00	0,00
	4/0410001/09575	Schiebetürenschrnk	01.01.1900	0,0	0,0	0,00	0,00	0,00	0,00	0,00	0,00
	4/0410001/09583	Schiebetürenschrnk	01.01.1900	0,0	0,0	0,00	0,00	0,00	0,00	0,00	0,00
	4/0410001/09584	Schiebetürenschrnk	01.01.1900	0,0	0,0	0,00	0,00	0,00	0,00	0,00	0,00
	4/0410001/09606	Schiebetürenschrnk	01.01.1900	0,0	0,0	0,00	0,00	0,00	0,00	0,00	0,00
	4/0410001/09635	Schiebetürenschrnk	01.01.1900	0,0	0,0	0,00	0,00	0,00	0,00	0,00	0,00
	4/0410001/09639	Schiebetürenschrnk	01.01.1900	0,0	0,0	0,00	0,00	0,00	0,00	0,00	0,00
	4/0410001/09640	Schiebetürenschrnk	01.01.1900	0,0	0,0	0,00	0,00	0,00	0,00	0,00	0,00
	4/0410001/09670	Schiebetürenschrnk	01.01.1900	0,0	0,0	0,00	0,00	0,00	0,00	0,00	0,00
	4/0410001/09671	Schiebetürenschrnk	01.01.1900	0,0	0,0	0,00	0,00	0,00	0,00	0,00	0,00
	4/0410001/09684	Schiebetürenschrnk	01.01.1900	0,0	0,0	0,00	0,00	0,00	0,00	0,00	0,00

MVAG	Ansatz Konto	Bezeichnung	Inbetrieb- nahme	RND	ND	Buchwert 31.12.2019	Zugänge	Abgänge	Wertaufholung	Abschreibung/ Wertmind.	Buchwert 31.12.2020
	4/0410001/09685	Schiebetürenschränk	01.01.1900	0,0	0,0	0,00	0,00	0,00	0,00	0,00	0,00
	4/0410001/09690	Schiebetürenschränk	01.01.1900	0,0	0,0	0,00	0,00	0,00	0,00	0,00	0,00
	4/0410001/09696	Schiebetürenschränk	01.01.1900	0,0	0,0	0,00	0,00	0,00	0,00	0,00	0,00
	4/0410001/09711	Schiebetürenschränk	01.01.1900	0,0	0,0	0,00	0,00	0,00	0,00	0,00	0,00
	4/0410001/09730	Schiebetürenschränk	01.01.1900	0,0	0,0	0,00	0,00	0,00	0,00	0,00	0,00
	4/0410001/09733	Schiebetürenschränk	01.01.1900	0,0	0,0	0,00	0,00	0,00	0,00	0,00	0,00
	4/0410001/09742	Schiebetürenschränk	01.01.1900	0,0	0,0	0,00	0,00	0,00	0,00	0,00	0,00
	4/0410001/09758	Schiebetürenschränk	01.01.1900	0,0	0,0	0,00	0,00	0,00	0,00	0,00	0,00
	4/0410001/09762	Schiebetürenschränk	01.01.1900	0,0	0,0	0,00	0,00	0,00	0,00	0,00	0,00
	4/0410001/09775	Schiebetürenschränk	01.01.1900	0,0	0,0	0,00	0,00	0,00	0,00	0,00	0,00
	4/0410001/09804	Schiebetürenschränk	01.01.1900	0,0	0,0	0,00	0,00	0,00	0,00	0,00	0,00
	4/0410001/09823	Schiebetürenschränk	01.01.1900	0,0	0,0	0,00	0,00	0,00	0,00	0,00	0,00
	4/0410001/09825	Schiebetürenschränk	01.01.1900	0,0	0,0	0,00	0,00	0,00	0,00	0,00	0,00
	4/0410001/09625	Schiebetürenschränk 1,50	01.01.1900	0,0	0,0	0,00	0,00	0,00	0,00	0,00	0,00
	4/0410001/09626	Schiebetürenschränk 1,50	01.01.1900	0,0	0,0	0,00	0,00	0,00	0,00	0,00	0,00
	4/0410001/09604	Schiebetürenschränk braun	01.01.1900	0,0	0,0	0,00	0,00	0,00	0,00	0,00	0,00
	4/0410001/09605	Schiebetürenschränk braun	01.01.1900	0,0	0,0	0,00	0,00	0,00	0,00	0,00	0,00
	4/0410001/09636	Schiebetürenschränk braun	01.01.1900	0,0	0,0	0,00	0,00	0,00	0,00	0,00	0,00
	4/0410001/09619	Schiebetürenschränk grau	01.01.1900	0,0	0,0	0,00	0,00	0,00	0,00	0,00	0,00
	4/0410001/09659	Schiebetürenschränk oben	01.01.1900	0,0	0,0	0,00	0,00	0,00	0,00	0,00	0,00
	4/0410001/09745	Schiebetürenschränk samas	01.01.1900	0,0	0,0	0,00	0,00	0,00	0,00	0,00	0,00
	4/0410001/09746	Schiebetürenschränk samas	01.01.1900	0,0	0,0	0,00	0,00	0,00	0,00	0,00	0,00
	4/0410001/09664	Schiebetürenschränk unten	01.01.1900	0,0	0,0	0,00	0,00	0,00	0,00	0,00	0,00
	4/0410001/09665	Schiebetürenschränk unten	01.01.1900	0,0	0,0	0,00	0,00	0,00	0,00	0,00	0,00
	4/0410001/09666	Schiebetürenschränk unten	01.01.1900	0,0	0,0	0,00	0,00	0,00	0,00	0,00	0,00
	4/0410001/09507	Schiebetürregal-Schränk	01.01.1900	0,0	0,0	0,00	0,00	0,00	0,00	0,00	0,00
	4/0410001/09602	Schiebetürschränk	01.01.1900	0,0	0,0	0,00	0,00	0,00	0,00	0,00	0,00
	4/0410001/09603	Schiebetürschränk	01.01.1900	0,0	0,0	0,00	0,00	0,00	0,00	0,00	0,00
	4/0410001/09339	Schirmständer	01.01.1900	0,0	0,0	0,00	0,00	0,00	0,00	0,00	0,00
	4/0410001/09408	Schirmständer	01.01.1900	0,0	0,0	0,00	0,00	0,00	0,00	0,00	0,00
	4/0410001/09527	Schirmständer	01.01.1900	0,0	0,0	0,00	0,00	0,00	0,00	0,00	0,00
	4/0410001/09784	Schlüsselkasten	01.01.1900	0,0	0,0	0,00	0,00	0,00	0,00	0,00	0,00
	4/0410001/09400	Schneidemaschine	01.01.1900	0,0	0,0	0,00	0,00	0,00	0,00	0,00	0,00
	4/0410001/09285	Schreibtisch	01.01.1900	0,0	0,0	0,00	0,00	0,00	0,00	0,00	0,00
	4/0410001/09297	Schreibtisch	01.01.1900	0,0	0,0	0,00	0,00	0,00	0,00	0,00	0,00
	4/0410001/09310	Schreibtisch	01.01.1900	0,0	0,0	0,00	0,00	0,00	0,00	0,00	0,00
	4/0410001/09331	Schreibtisch	01.01.1900	0,0	0,0	0,00	0,00	0,00	0,00	0,00	0,00
	4/0410001/09347	Schreibtisch	01.01.1900	0,0	0,0	0,00	0,00	0,00	0,00	0,00	0,00
	4/0410001/09361	Schreibtisch	01.01.1900	0,0	0,0	0,00	0,00	0,00	0,00	0,00	0,00

MVAG	Ansatz Konto	Bezeichnung	Inbetrieb- nahme	RND	ND	Buchwert 31.12.2019	Zugänge	Abgänge	Wertaufholung	Abschreibung/ Wertmind.	Buchwert 31.12.2020
	4/0410001/09386	Schreibtisch	01.01.1900	0,0	0,0	0,00	0,00	0,00	0,00	0,00	0,00
	4/0410001/09486	Schreibtisch	01.01.1900	0,0	0,0	0,00	0,00	0,00	0,00	0,00	0,00
	4/0410001/09498	Schreibtisch	01.01.1900	0,0	0,0	0,00	0,00	0,00	0,00	0,00	0,00
	4/0410001/09541	Schreibtisch	01.01.1900	0,0	0,0	0,00	0,00	0,00	0,00	0,00	0,00
	4/0410001/09587	Schreibtisch	01.01.1900	0,0	0,0	0,00	0,00	0,00	0,00	0,00	0,00
	4/0410001/09628	Schreibtisch	01.01.1900	0,0	0,0	0,00	0,00	0,00	0,00	0,00	0,00
	4/0410001/09647	Schreibtisch	01.01.1900	0,0	0,0	0,00	0,00	0,00	0,00	0,00	0,00
	4/0410001/09662	Schreibtisch	01.01.1900	0,0	0,0	0,00	0,00	0,00	0,00	0,00	0,00
	4/0410001/09672	Schreibtisch	01.01.1900	0,0	0,0	0,00	0,00	0,00	0,00	0,00	0,00
	4/0410001/09699	Schreibtisch	01.01.1900	0,0	0,0	0,00	0,00	0,00	0,00	0,00	0,00
	4/0410001/09732	Schreibtisch	01.01.1900	0,0	0,0	0,00	0,00	0,00	0,00	0,00	0,00
	4/0410001/09751	Schreibtisch	01.01.1900	0,0	0,0	0,00	0,00	0,00	0,00	0,00	0,00
	4/0410001/09766	Schreibtisch	01.01.1900	0,0	0,0	0,00	0,00	0,00	0,00	0,00	0,00
	4/0410001/09782	Schreibtisch	01.01.1900	0,0	0,0	0,00	0,00	0,00	0,00	0,00	0,00
	4/0410001/09803	Schreibtisch	01.01.1900	0,0	0,0	0,00	0,00	0,00	0,00	0,00	0,00
	4/0410001/09789	Schreibtischsessel (Drehstuhl)	01.01.1900	0,0	0,0	0,00	0,00	0,00	0,00	0,00	0,00
	4/0410001/09420	Schreibtisch	01.01.1900	0,0	0,0	0,00	0,00	0,00	0,00	0,00	0,00
	4/0410001/09421	Schreibtisch	01.01.1900	0,0	0,0	0,00	0,00	0,00	0,00	0,00	0,00
	4/0410001/09287	Schubladenschrank	01.01.1900	0,0	0,0	0,00	0,00	0,00	0,00	0,00	0,00
	4/0410001/09314	Schubladenschrank	01.01.1900	0,0	0,0	0,00	0,00	0,00	0,00	0,00	0,00
	4/0410001/09333	Schubladenschrank	01.01.1900	0,0	0,0	0,00	0,00	0,00	0,00	0,00	0,00
	4/0410001/09351	Schubladenschrank	01.01.1900	0,0	0,0	0,00	0,00	0,00	0,00	0,00	0,00
	4/0410001/09360	Schubladenschrank	01.01.1900	0,0	0,0	0,00	0,00	0,00	0,00	0,00	0,00
	4/0410001/09375	Schubladenschrank	01.01.1900	0,0	0,0	0,00	0,00	0,00	0,00	0,00	0,00
	4/0410001/09392	Schubladenschrank	01.01.1900	0,0	0,0	0,00	0,00	0,00	0,00	0,00	0,00
	4/0410001/09414	Schubladenschrank	01.01.1900	0,0	0,0	0,00	0,00	0,00	0,00	0,00	0,00
	4/0410001/09419	Schubladenschrank	01.01.1900	0,0	0,0	0,00	0,00	0,00	0,00	0,00	0,00
	4/0410001/09483	Schubladenschrank	01.01.1900	0,0	0,0	0,00	0,00	0,00	0,00	0,00	0,00
	4/0410001/09540	Schubladenschrank	01.01.1900	0,0	0,0	0,00	0,00	0,00	0,00	0,00	0,00
	4/0410001/09607	Schubladenschrank	01.01.1900	0,0	0,0	0,00	0,00	0,00	0,00	0,00	0,00
	4/0410001/09642	Schubladenschrank	01.01.1900	0,0	0,0	0,00	0,00	0,00	0,00	0,00	0,00
	4/0410001/09675	Schubladenschrank	01.01.1900	0,0	0,0	0,00	0,00	0,00	0,00	0,00	0,00
	4/0410001/09687	Schubladenschrank	01.01.1900	0,0	0,0	0,00	0,00	0,00	0,00	0,00	0,00
	4/0410001/09707	Schubladenschrank	01.01.1900	0,0	0,0	0,00	0,00	0,00	0,00	0,00	0,00
	4/0410001/09763	Schubladenschrank	01.01.1900	0,0	0,0	0,00	0,00	0,00	0,00	0,00	0,00
	4/0410001/09776	Schubladenschrank	01.01.1900	0,0	0,0	0,00	0,00	0,00	0,00	0,00	0,00
	4/0410001/09811	Schubladenschrank	01.01.1900	0,0	0,0	0,00	0,00	0,00	0,00	0,00	0,00
	4/0410001/09744	Schubladenschrank bene	01.01.1900	0,0	0,0	0,00	0,00	0,00	0,00	0,00	0,00
	4/0100005/04543	Schwerlastregal	30.11.2018	7,5	10,0	471,81	0,00	0,00	0,00	55,51	416,30

MVAG	Ansatz Konto	Bezeichnung	Inbetrieb- nahme	RND	ND	Buchwert 31.12.2019	Zugänge	Abgänge	Wertaufholung	Abschreibung/ Wertmind.	Buchwert 31.12.2020
	4/0410001/09470	Server	01.01.1900	0,0	0,0	0,00	0,00	0,00	0,00	0,00	0,00
	4/0410001/09471	Serverschrank	01.01.1900	0,0	0,0	0,00	0,00	0,00	0,00	0,00	0,00
	4/0410001/09661	Sessel	01.01.1900	0,0	0,0	0,00	0,00	0,00	0,00	0,00	0,00
	4/0410001/09280	Sessel	01.01.1900	0,0	0,0	0,00	0,00	0,00	0,00	0,00	0,00
	4/0410001/09305	Sessel	01.01.1900	0,0	0,0	0,00	0,00	0,00	0,00	0,00	0,00
	4/0410001/09311	Sessel	01.01.1900	0,0	0,0	0,00	0,00	0,00	0,00	0,00	0,00
	4/0410001/09328	Sessel	01.01.1900	0,0	0,0	0,00	0,00	0,00	0,00	0,00	0,00
	4/0410001/09341	Sessel	01.01.1900	0,0	0,0	0,00	0,00	0,00	0,00	0,00	0,00
	4/0410001/09363	Sessel	01.01.1900	0,0	0,0	0,00	0,00	0,00	0,00	0,00	0,00
	4/0410001/09379	Sessel	01.01.1900	0,0	0,0	0,00	0,00	0,00	0,00	0,00	0,00
	4/0410001/09405	Sessel	01.01.1900	0,0	0,0	0,00	0,00	0,00	0,00	0,00	0,00
	4/0410001/09411	Sessel	01.01.1900	0,0	0,0	0,00	0,00	0,00	0,00	0,00	0,00
	4/0410001/09452	Sessel	01.01.1900	0,0	0,0	0,00	0,00	0,00	0,00	0,00	0,00
	4/0410001/09481	Sessel	01.01.1900	0,0	0,0	0,00	0,00	0,00	0,00	0,00	0,00
	4/0410001/09495	Sessel	01.01.1900	0,0	0,0	0,00	0,00	0,00	0,00	0,00	0,00
	4/0410001/09516	Sessel	01.01.1900	0,0	0,0	0,00	0,00	0,00	0,00	0,00	0,00
	4/0410001/09523	Sessel	01.01.1900	0,0	0,0	0,00	0,00	0,00	0,00	0,00	0,00
	4/0410001/09531	Sessel	01.01.1900	0,0	0,0	0,00	0,00	0,00	0,00	0,00	0,00
	4/0410001/09555	Sessel	01.01.1900	0,0	0,0	0,00	0,00	0,00	0,00	0,00	0,00
	4/0410001/09564	Sessel	01.01.1900	0,0	0,0	0,00	0,00	0,00	0,00	0,00	0,00
	4/0410001/09573	Sessel	01.01.1900	0,0	0,0	0,00	0,00	0,00	0,00	0,00	0,00
	4/0410001/09615	Sessel	01.01.1900	0,0	0,0	0,00	0,00	0,00	0,00	0,00	0,00
	4/0410001/09648	Sessel	01.01.1900	0,0	0,0	0,00	0,00	0,00	0,00	0,00	0,00
	4/0410001/09676	Sessel	01.01.1900	0,0	0,0	0,00	0,00	0,00	0,00	0,00	0,00
	4/0410001/09700	Sessel	01.01.1900	0,0	0,0	0,00	0,00	0,00	0,00	0,00	0,00
	4/0410001/09714	Sessel	01.01.1900	0,0	0,0	0,00	0,00	0,00	0,00	0,00	0,00
	4/0410001/09736	Sessel	01.01.1900	0,0	0,0	0,00	0,00	0,00	0,00	0,00	0,00
	4/0410001/09749	Sessel	01.01.1900	0,0	0,0	0,00	0,00	0,00	0,00	0,00	0,00
	4/0410001/09760	Sessel	01.01.1900	0,0	0,0	0,00	0,00	0,00	0,00	0,00	0,00
	4/0410001/09781	Sessel	01.01.1900	0,0	0,0	0,00	0,00	0,00	0,00	0,00	0,00
	4/0410001/09808	Sessel	01.01.1900	0,0	0,0	0,00	0,00	0,00	0,00	0,00	0,00
	4/0410001/09828	Sessel	01.01.1900	0,0	0,0	0,00	0,00	0,00	0,00	0,00	0,00
	4/0410001/09580	Sessel weiß	01.01.1900	0,0	0,0	0,00	0,00	0,00	0,00	0,00	0,00
	4/0410001/09469	Sicherungsserver	01.01.1900	0,0	0,0	0,00	0,00	0,00	0,00	0,00	0,00
	4/0410001/09820	Sitzbank	01.01.1900	0,0	0,0	0,00	0,00	0,00	0,00	0,00	0,00
	4/0410001/09537	Sitzsack	01.01.1900	0,0	0,0	0,00	0,00	0,00	0,00	0,00	0,00
	4/0410001/09802	Software Adobe Acrobat 5.0	01.01.1900	0,0	0,0	0,00	0,00	0,00	0,00	0,00	0,00
	4/0410001/09801	Software Adobe Creative Suit Suit 5.5	01.01.1900	0,0	0,0	0,00	0,00	0,00	0,00	0,00	0,00
	4/0410001/09322	Spiegel	01.01.1900	0,0	0,0	0,00	0,00	0,00	0,00	0,00	0,00

MVAG	Ansatz Konto	Bezeichnung	Inbetrieb- nahme	RND	ND	Buchwert 31.12.2019	Zugänge	Abgänge	Wertaufholung	Abschreibung/ Wertmind.	Buchwert 31.12.2020
	4/0410001/09793	Stativ (derzeit Gang 3.St.)	01.01.1900	0,0	0,0	0,00	0,00	0,00	0,00	0,00	0,00
	4/0410001/09771	Stehkasten-Schiebetür	01.01.1900	0,0	0,0	0,00	0,00	0,00	0,00	0,00	0,00
	4/0410001/09282	Stehlampe	01.01.1900	0,0	0,0	0,00	0,00	0,00	0,00	0,00	0,00
	4/0410001/09338	Stehlampe	01.01.1900	0,0	0,0	0,00	0,00	0,00	0,00	0,00	0,00
	4/0410001/09354	Stehlampe	01.01.1900	0,0	0,0	0,00	0,00	0,00	0,00	0,00	0,00
	4/0410001/09367	Stehlampe	01.01.1900	0,0	0,0	0,00	0,00	0,00	0,00	0,00	0,00
	4/0410001/09391	Stehlampe	01.01.1900	0,0	0,0	0,00	0,00	0,00	0,00	0,00	0,00
	4/0410001/09500	Stehlampe	01.01.1900	0,0	0,0	0,00	0,00	0,00	0,00	0,00	0,00
	4/0410001/09579	Stehlampe	01.01.1900	0,0	0,0	0,00	0,00	0,00	0,00	0,00	0,00
	4/0410001/09600	Stehlampe	01.01.1900	0,0	0,0	0,00	0,00	0,00	0,00	0,00	0,00
	4/0410001/09618	Stehlampe	01.01.1900	0,0	0,0	0,00	0,00	0,00	0,00	0,00	0,00
	4/0410001/09634	Stehlampe	01.01.1900	0,0	0,0	0,00	0,00	0,00	0,00	0,00	0,00
	4/0410001/09649	Stehlampe	01.01.1900	0,0	0,0	0,00	0,00	0,00	0,00	0,00	0,00
	4/0410001/09693	Stehlampe	01.01.1900	0,0	0,0	0,00	0,00	0,00	0,00	0,00	0,00
	4/0410001/09709	Stehlampe	01.01.1900	0,0	0,0	0,00	0,00	0,00	0,00	0,00	0,00
	4/0410001/09715	Stehlampe	01.01.1900	0,0	0,0	0,00	0,00	0,00	0,00	0,00	0,00
	4/0410001/09738	Stehlampe	01.01.1900	0,0	0,0	0,00	0,00	0,00	0,00	0,00	0,00
	4/0410001/09770	Stehlampe	01.01.1900	0,0	0,0	0,00	0,00	0,00	0,00	0,00	0,00
	4/0410001/09774	Stehlampe	01.01.1900	0,0	0,0	0,00	0,00	0,00	0,00	0,00	0,00
	4/0410001/09783	Stehlampe	01.01.1900	0,0	0,0	0,00	0,00	0,00	0,00	0,00	0,00
	4/0410001/09806	Stehlampe	01.01.1900	0,0	0,0	0,00	0,00	0,00	0,00	0,00	0,00
	4/0410001/09663	Stehlampe mittig	01.01.1900	0,0	0,0	0,00	0,00	0,00	0,00	0,00	0,00
	4/0410001/09554	Stehlampen	01.01.1900	0,0	0,0	0,00	0,00	0,00	0,00	0,00	0,00
	4/0410001/09759	Stehlampen	01.01.1900	0,0	0,0	0,00	0,00	0,00	0,00	0,00	0,00
	4/0410001/09601	Stehpult mit Ablagebrett	01.01.1900	0,0	0,0	0,00	0,00	0,00	0,00	0,00	0,00
	4/0410001/09566	Stehtisch	01.01.1900	0,0	0,0	0,00	0,00	0,00	0,00	0,00	0,00
	4/0410001/09456	Stehtische	01.01.1900	0,0	0,0	0,00	0,00	0,00	0,00	0,00	0,00
	4/0410001/09454	Stehwände	01.01.1900	0,0	0,0	0,00	0,00	0,00	0,00	0,00	0,00
	4/0410001/09475	Stockwerkswitch	01.01.1900	0,0	0,0	0,00	0,00	0,00	0,00	0,00	0,00
	4/0410001/09473	Switch	01.01.1900	0,0	0,0	0,00	0,00	0,00	0,00	0,00	0,00
	4/0410001/09769	Taschenrechner	01.01.1900	0,0	0,0	0,00	0,00	0,00	0,00	0,00	0,00
	4/0410001/09478	Telefonanlage	01.01.1900	0,0	0,0	0,00	0,00	0,00	0,00	0,00	0,00
	4/0410001/09479	Telefonswitch	01.01.1900	0,0	0,0	0,00	0,00	0,00	0,00	0,00	0,00
	4/0410001/09493	Terminal	01.01.1900	0,0	0,0	0,00	0,00	0,00	0,00	0,00	0,00
	4/0410001/09309	Tisch	01.01.1900	0,0	0,0	0,00	0,00	0,00	0,00	0,00	0,00
	4/0410001/09417	Tisch	01.01.1900	0,0	0,0	0,00	0,00	0,00	0,00	0,00	0,00
	4/0410001/09482	Tisch	01.01.1900	0,0	0,0	0,00	0,00	0,00	0,00	0,00	0,00
	4/0410001/09515	Tisch	01.01.1900	0,0	0,0	0,00	0,00	0,00	0,00	0,00	0,00
	4/0410001/09536	Tisch	01.01.1900	0,0	0,0	0,00	0,00	0,00	0,00	0,00	0,00

MVAG	Ansatz Konto	Bezeichnung	Inbetrieb- nahme	RND	ND	Buchwert 31.12.2019	Zugänge	Abgänge	Wertaufholung	Abschreibung/ Wertmind.	Buchwert 31.12.2020
	4/0410001/09773	Tisch	01.01.1900	0,0	0,0	0,00	0,00	0,00	0,00	0,00	0,00
	4/0410001/09451	Tisch extra breit	01.01.1900	0,0	0,0	0,00	0,00	0,00	0,00	0,00	0,00
	4/0410001/09591	Tischblende	01.01.1900	0,0	0,0	0,00	0,00	0,00	0,00	0,00	0,00
	4/0410001/09450	Tische	01.01.1900	0,0	0,0	0,00	0,00	0,00	0,00	0,00	0,00
	4/0410001/09292	Tischlampe	01.01.1900	0,0	0,0	0,00	0,00	0,00	0,00	0,00	0,00
	4/0410001/09426	Tischrechner	01.01.1900	0,0	0,0	0,00	0,00	0,00	0,00	0,00	0,00
	4/0410001/09505	Tischrechner	01.01.1900	0,0	0,0	0,00	0,00	0,00	0,00	0,00	0,00
	4/0410001/09598	Tischrechner	01.01.1900	0,0	0,0	0,00	0,00	0,00	0,00	0,00	0,00
	4/0410001/09616	Tischrechner	01.01.1900	0,0	0,0	0,00	0,00	0,00	0,00	0,00	0,00
	4/0410001/09654	Tischrechner	01.01.1900	0,0	0,0	0,00	0,00	0,00	0,00	0,00	0,00
	4/0410001/09694	Tischrechner	01.01.1900	0,0	0,0	0,00	0,00	0,00	0,00	0,00	0,00
	4/0410001/09757	Tischrechner	01.01.1900	0,0	0,0	0,00	0,00	0,00	0,00	0,00	0,00
	4/0410001/09301	Tischtelefon	01.01.1900	0,0	0,0	0,00	0,00	0,00	0,00	0,00	0,00
	4/0410001/09318	Tischtelefon	01.01.1900	0,0	0,0	0,00	0,00	0,00	0,00	0,00	0,00
	4/0410001/09337	Tischtelefon	01.01.1900	0,0	0,0	0,00	0,00	0,00	0,00	0,00	0,00
	4/0410001/09369	Tischtelefon	01.01.1900	0,0	0,0	0,00	0,00	0,00	0,00	0,00	0,00
	4/0410001/09397	Tischtelefon	01.01.1900	0,0	0,0	0,00	0,00	0,00	0,00	0,00	0,00
	4/0410001/09427	Tischtelefon	01.01.1900	0,0	0,0	0,00	0,00	0,00	0,00	0,00	0,00
	4/0410001/09448	Tischtelefon	01.01.1900	0,0	0,0	0,00	0,00	0,00	0,00	0,00	0,00
	4/0410001/09490	Tischtelefon	01.01.1900	0,0	0,0	0,00	0,00	0,00	0,00	0,00	0,00
	4/0410001/09504	Tischtelefon	01.01.1900	0,0	0,0	0,00	0,00	0,00	0,00	0,00	0,00
	4/0410001/09548	Tischtelefon	01.01.1900	0,0	0,0	0,00	0,00	0,00	0,00	0,00	0,00
	4/0410001/09558	Tischtelefon	01.01.1900	0,0	0,0	0,00	0,00	0,00	0,00	0,00	0,00
	4/0410001/09596	Tischtelefon	01.01.1900	0,0	0,0	0,00	0,00	0,00	0,00	0,00	0,00
	4/0410001/09610	Tischtelefon	01.01.1900	0,0	0,0	0,00	0,00	0,00	0,00	0,00	0,00
	4/0410001/09632	Tischtelefon	01.01.1900	0,0	0,0	0,00	0,00	0,00	0,00	0,00	0,00
	4/0410001/09653	Tischtelefon	01.01.1900	0,0	0,0	0,00	0,00	0,00	0,00	0,00	0,00
	4/0410001/09682	Tischtelefon	01.01.1900	0,0	0,0	0,00	0,00	0,00	0,00	0,00	0,00
	4/0410001/09710	Tischtelefon	01.01.1900	0,0	0,0	0,00	0,00	0,00	0,00	0,00	0,00
	4/0410001/09741	Tischtelefon	01.01.1900	0,0	0,0	0,00	0,00	0,00	0,00	0,00	0,00
	4/0410001/09754	Tischtelefon	01.01.1900	0,0	0,0	0,00	0,00	0,00	0,00	0,00	0,00
	4/0410001/09787	Tischtelefon	01.01.1900	0,0	0,0	0,00	0,00	0,00	0,00	0,00	0,00
	4/0410001/09813	Tischtelefon	01.01.1900	0,0	0,0	0,00	0,00	0,00	0,00	0,00	0,00
	4/0410001/11338	Tresor Wertheim	01.01.1900	0,0	0,0	0,00	0,00	0,00	0,00	0,00	0,00
	4/0410001/09377	Tritthocker	01.01.1900	0,0	0,0	0,00	0,00	0,00	0,00	0,00	0,00
	4/0410001/09597	Tritthocker	01.01.1900	0,0	0,0	0,00	0,00	0,00	0,00	0,00	0,00
	4/0410001/09683	Tritthocker	01.01.1900	0,0	0,0	0,00	0,00	0,00	0,00	0,00	0,00
	4/0410001/09366	Trittleiter	01.01.1900	0,0	0,0	0,00	0,00	0,00	0,00	0,00	0,00
	4/0410001/09373	Trittleiter	01.01.1900	0,0	0,0	0,00	0,00	0,00	0,00	0,00	0,00

MVAG	Ansatz Konto	Bezeichnung	Inbetrieb- nahme	RND	ND	Buchwert 31.12.2019	Zugänge	Abgänge	Wertaufholung	Abschreibung/ Wertmind.	Buchwert 31.12.2020
	4/0410001/09374	Trittleiter	01.01.1900	0,0	0,0	0,00	0,00	0,00	0,00	0,00	0,00
	4/0410001/09401	Trittleiter	01.01.1900	0,0	0,0	0,00	0,00	0,00	0,00	0,00	0,00
	4/0410001/09407	Trittleiter	01.01.1900	0,0	0,0	0,00	0,00	0,00	0,00	0,00	0,00
	4/0410001/09679	Trittleiter	01.01.1900	0,0	0,0	0,00	0,00	0,00	0,00	0,00	0,00
	4/0410001/09748	Trittleiter	01.01.1900	0,0	0,0	0,00	0,00	0,00	0,00	0,00	0,00
	4/0410001/09472	UPS	01.01.1900	0,0	0,0	0,00	0,00	0,00	0,00	0,00	0,00
	4/0410001/09467	Wahlkabinen	01.01.1900	0,0	0,0	0,00	0,00	0,00	0,00	0,00	0,00
	4/0410001/09465	Wahlurne Plastik	01.01.1900	0,0	0,0	0,00	0,00	0,00	0,00	0,00	0,00
	4/0410001/09529	Wandablage für Zeitungen	01.01.1900	0,0	0,0	0,00	0,00	0,00	0,00	0,00	0,00
	4/0410001/09491	Wandregal (Brett)	01.01.1900	0,0	0,0	0,00	0,00	0,00	0,00	0,00	0,00
	4/0410001/09459	Wasserkocher	01.01.1900	0,0	0,0	0,00	0,00	0,00	0,00	0,00	0,00
	4/0410001/09571	Wasserkocher	01.01.1900	0,0	0,0	0,00	0,00	0,00	0,00	0,00	0,00
	4/0410001/09569	Wasserspender	01.01.1900	0,0	0,0	0,00	0,00	0,00	0,00	0,00	0,00
	4/0410001/09826	Wasserspender	01.01.1900	0,0	0,0	0,00	0,00	0,00	0,00	0,00	0,00
	4/0410001/11339	AV 100% Abgang 2019	01.01.2019	0,0	1,0	0,00	0,00	0,00	0,00	0,00	0,00
	4/0110002/09727	Beistelltisch glas	30.04.2019	8,0	10,0	1 068,86	0,00	0,00	0,00	118,76	950,10
	4/0110002/09725	Bildschirm	30.04.2019	8,0	10,0	1 068,86	0,00	0,00	0,00	118,76	950,10
	4/0110002/09722	Drehstuhl	30.04.2019	8,0	10,0	1 068,86	0,00	0,00	0,00	118,76	950,10
	4/0110002/09729	Esikasten	30.04.2019	8,0	10,0	1 068,86	0,00	0,00	0,00	118,76	950,10
	4/0110002/09716	Flügelschrank	30.04.2019	8,0	10,0	1 068,86	0,00	0,00	0,00	118,76	950,10
	4/0110002/09718	Flügelschrank	30.04.2019	8,0	10,0	1 068,86	0,00	0,00	0,00	118,76	950,10
	4/0110002/09728	Kastl	30.04.2019	8,0	10,0	1 068,86	0,00	0,00	0,00	118,76	950,10
	4/0110002/09720	Konferenztisch	30.04.2019	8,0	10,0	1 068,86	0,00	0,00	0,00	118,76	950,10
	4/0110002/09724	Notebook	30.04.2019	8,0	10,0	1 068,86	0,00	0,00	0,00	118,76	950,10
	4/0110002/09717	Schiebetürenschränk	30.04.2019	8,0	10,0	1 068,86	0,00	0,00	0,00	118,76	950,10
	4/0110002/09719	Schreibtisch	30.04.2019	8,0	10,0	1 068,86	0,00	0,00	0,00	118,76	950,10
	4/0110002/09721	Sessel	30.04.2019	8,0	10,0	1 068,86	0,00	0,00	0,00	118,76	950,10
	4/0110002/09723	Stehlampe	30.04.2019	8,0	10,0	1 068,86	0,00	0,00	0,00	118,76	950,10
	4/0110002/09726	Tischtelefon	30.04.2019	8,0	10,0	1 068,86	0,00	0,00	0,00	118,76	950,10
	030000	Bauamt				0,00	0,00	0,00	0,00	0,00	0,00
	4/0110002/01318	Rathaus 030000 BGA 2011	31.12.2011	0,0	10,0	0,00	0,00	0,00	0,00	0,00	0,00
	4/0110002/01316	Rathaus 030000 BGA 2012	31.12.2012	0,0	10,0	0,00	0,00	0,00	0,00	0,00	0,00
1010	Immaterielle Vermögenswerte					28 998,08	0,00	0,00	0,00	8 068,84	20 929,24
	031000	Raumordnung und Raumplanung				28 998,08	0,00	0,00	0,00	8 068,84	20 929,24
	4/0430001/08043	Bebauungsplan (letzte Adaptierung 2017)	31.12.2017	0,0	3,0	1 861,98	0,00	0,00	0,00	1 861,98	0,00
	4/0430001/08042	Flächenwidmungsplan (letzte Adaptierung 2017)	31.12.2017	0,0	3,0	2 986,98	0,00	0,00	0,00	2 986,98	0,00

MVAG	Ansatz Konto	Bezeichnung	Inbetrieb- nahme	RND	ND	Buchwert 31.12.2019	Zugänge	Abgänge	Wertaufholung	Abschreibung/ Wertmind.	Buchwert 31.12.2020
	4/0430001/08044	örtliches Raumentwicklungskonzept (letzte Adaptierung 20	31.12.2017	6,5	10,0	24 149,12	0,00	0,00	0,00	3 219,88	20 929,24
1021	Grundstücke, Grundstückseinrichtungen und Infrastruktur					197 320,00	0,00	0,00	0,00	0,00	197 320,00
	163000	Freiwillige Feuerwehren				197 320,00	0,00	0,00	0,00	0,00	197 320,00
	1/0020001/10575	Münchendorferstraße 1-3 FFW: GrSt. Nr. 37, EZ 3381, Bau 01.01.1900		0,0	0,0	159 000,00	0,00	0,00	0,00	0,00	159 000,00
	1/0020004/10576	Münchendorferstraße 1-3: GrSt. Nr. 37, EZ 3381, Sonstige 01.01.1900		0,0	0,0	38 320,00	0,00	0,00	0,00	0,00	38 320,00
1022	Gebäude und Bauten					544 442,53	0,00	0,00	0,00	24 747,39	519 695,14
	163000	Freiwillige Feuerwehren				544 442,53	0,00	0,00	0,00	24 747,39	519 695,14
	2/0060001/03224	Gebäude Feuerwehrhaus, Münchendorferstraße 1-3 2.362	01.01.1992	21,0	50,0	544 442,53	0,00	0,00	0,00	24 747,39	519 695,14
1028	Geleistete Anzahlungen für Anlagen und Anlagen in Bau					6 720,00	12 000,00	0,00	0,00	0,00	18 720,00
	163000	Freiwillige Feuerwehren				6 720,00	12 000,00	0,00	0,00	0,00	18 720,00
	2/0060001/11320	Machbarkeitsstudie Umbau/Zubau FFW Gebäude DI Wolfg		0,0	0,0	3 360,00	0,00	0,00	0,00	0,00	3 360,00
	2/0060001/11323	Um- u. Zubau FFW-Gebäude Machbarkeitsstudie, Planung		0,0	0,0	3 360,00	12 000,00	0,00	0,00	0,00	15 360,00
1021	Grundstücke, Grundstückseinrichtungen und Infrastruktur					1 319 360,00	0,00	0,00	0,00	0,00	1 319 360,00
	211100	Volksschule I				1 319 360,00	0,00	0,00	0,00	0,00	1 319 360,00
	1/0020001/11012	Hauptstraße 35 - VS I: GrSt. Nr. 177/1, EZ 3595, Baufläche 01.01.1900		0,0	0,0	601 600,00	0,00	0,00	0,00	0,00	601 600,00
	1/0030001/11013	Hauptstraße 35 - VS I: GrSt. Nr. 177/1, EZ 3595, Gärten G: 01.01.1900		0,0	0,0	717 760,00	0,00	0,00	0,00	0,00	717 760,00
1022	Gebäude und Bauten					3 719 458,21	0,00	0,00	0,00	123 981,94	3 595 476,27
	211100	Volksschule I				3 719 458,21	0,00	0,00	0,00	123 981,94	3 595 476,27
	2/0060001/03232	Gebäude Volksschule 1, Hauptstraße 35 5.170 m² inkl. Tur 01.01.2000		29,0	50,0	3 719 458,21	0,00	0,00	0,00	123 981,94	3 595 476,27
1026	Amts-, Betriebs- und Geschäftsausstattung					51 172,48	0,00	0,00	0,00	9 240,88	41 931,60
	211100	Volksschule I				51 172,48	0,00	0,00	0,00	9 240,88	41 931,60
	4/0410001/07735	2er Bank 115x60 cm	01.01.1900	0,0	0,0	0,00	0,00	0,00	0,00	0,00	0,00
	4/0410001/07733	3er Bank 165x60 cm	01.01.1900	0,0	0,0	0,00	0,00	0,00	0,00	0,00	0,00
	4/0410001/07469	Alarmanlage Zentrale	01.01.1900	0,0	0,0	0,00	0,00	0,00	0,00	0,00	0,00
	4/0410001/07838	Anlehleiter, 8sprossig	01.01.1900	0,0	0,0	0,00	0,00	0,00	0,00	0,00	0,00
	4/0410001/07575	Armaturen	01.01.1900	0,0	0,0	0,00	0,00	0,00	0,00	0,00	0,00
	4/0410001/07677	Armaturen	01.01.1900	0,0	0,0	0,00	0,00	0,00	0,00	0,00	0,00
	4/0410001/07697	Armaturen	01.01.1900	0,0	0,0	0,00	0,00	0,00	0,00	0,00	0,00
	4/0410001/07716	Armaturen	01.01.1900	0,0	0,0	0,00	0,00	0,00	0,00	0,00	0,00
	4/0410001/07972	Ballkasten 90x60x85 cm	01.01.1900	0,0	0,0	0,00	0,00	0,00	0,00	0,00	0,00
	4/0410001/07982	Basketbälle	01.01.1900	0,0	0,0	0,00	0,00	0,00	0,00	0,00	0,00
	4/0410001/07954	Basketball-Körbe für Erwachsene	01.01.1900	0,0	0,0	0,00	0,00	0,00	0,00	0,00	0,00
	4/0410001/07955	Basketball-Körbe für Kinder	01.01.1900	0,0	0,0	0,00	0,00	0,00	0,00	0,00	0,00

MVAG	Ansatz Konto	Bezeichnung	Inbetrieb- nahme	RND	ND	Buchwert 31.12.2019	Zugänge	Abgänge	Wertaufholung	Abschreibung/ Wertmind.	Buchwert 31.12.2020
	4/0410001/07479	Beschilderung	01.01.1900	0,0	0,0	0,00	0,00	0,00	0,00	0,00	0,00
	4/0100005/04624	Bestuhlung Speisesaal neu 12x Tisch fahrbar, 60x Sessel	29.10.2018	7,5	10,0	6 051,94	0,00	0,00	0,00	711,99	5 339,95
	4/0410001/07152	Bildschirm	01.01.1900	0,0	0,0	0,00	0,00	0,00	0,00	0,00	0,00
	4/0410001/07192	Bildschirm	01.01.1900	0,0	0,0	0,00	0,00	0,00	0,00	0,00	0,00
	4/0410001/07214	Bildschirm	01.01.1900	0,0	0,0	0,00	0,00	0,00	0,00	0,00	0,00
	4/0410001/07244	Bildschirm	01.01.1900	0,0	0,0	0,00	0,00	0,00	0,00	0,00	0,00
	4/0410001/07265	Bildschirm	01.01.1900	0,0	0,0	0,00	0,00	0,00	0,00	0,00	0,00
	4/0410001/07283	Bildschirm	01.01.1900	0,0	0,0	0,00	0,00	0,00	0,00	0,00	0,00
	4/0410001/07538	Bildschirm	01.01.1900	0,0	0,0	0,00	0,00	0,00	0,00	0,00	0,00
	4/0410001/07560	Bildschirm	01.01.1900	0,0	0,0	0,00	0,00	0,00	0,00	0,00	0,00
	4/0410001/07598	Bildschirm	01.01.1900	0,0	0,0	0,00	0,00	0,00	0,00	0,00	0,00
	4/0410001/07610	Bildschirm	01.01.1900	0,0	0,0	0,00	0,00	0,00	0,00	0,00	0,00
	4/0410001/07690	Bildschirm	01.01.1900	0,0	0,0	0,00	0,00	0,00	0,00	0,00	0,00
	4/0410001/07730	Bildschirm	01.01.1900	0,0	0,0	0,00	0,00	0,00	0,00	0,00	0,00
	4/0410001/07848	Bildschirm	01.01.1900	0,0	0,0	0,00	0,00	0,00	0,00	0,00	0,00
	4/0410001/07871	Bildschirm	01.01.1900	0,0	0,0	0,00	0,00	0,00	0,00	0,00	0,00
	4/0410001/07829	Brennofen	01.01.1900	0,0	0,0	0,00	0,00	0,00	0,00	0,00	0,00
	4/0410001/07877	Bücherregal, 100x170x30 cm, 5 Fächer	01.01.1900	0,0	0,0	0,00	0,00	0,00	0,00	0,00	0,00
	4/0410001/07875	Bücherregal, 100x170x55 cm, 10 Fächer, fahrbar	01.01.1900	0,0	0,0	0,00	0,00	0,00	0,00	0,00	0,00
	4/0410001/07878	Bücherregal, 60x170x55 cm, 10 Fächer	01.01.1900	0,0	0,0	0,00	0,00	0,00	0,00	0,00	0,00
	4/0410001/07876	Bücherregal, 80x110x30 cm, 3 Fächer, fahrbar	01.01.1900	0,0	0,0	0,00	0,00	0,00	0,00	0,00	0,00
	4/0410001/07900	Bücherstange	01.01.1900	0,0	0,0	0,00	0,00	0,00	0,00	0,00	0,00
	4/0410001/07632	Ceranfeld	01.01.1900	0,0	0,0	0,00	0,00	0,00	0,00	0,00	0,00
	4/0410001/07209	Computertisch	01.01.1900	0,0	0,0	0,00	0,00	0,00	0,00	0,00	0,00
	4/0410001/07242	Computertisch	01.01.1900	0,0	0,0	0,00	0,00	0,00	0,00	0,00	0,00
	4/0410001/07267	Computertisch	01.01.1900	0,0	0,0	0,00	0,00	0,00	0,00	0,00	0,00
	4/0410001/07277	Computertisch	01.01.1900	0,0	0,0	0,00	0,00	0,00	0,00	0,00	0,00
	4/0410001/07536	Computertisch	01.01.1900	0,0	0,0	0,00	0,00	0,00	0,00	0,00	0,00
	4/0410001/07558	Computertisch	01.01.1900	0,0	0,0	0,00	0,00	0,00	0,00	0,00	0,00
	4/0410001/07596	Computertisch	01.01.1900	0,0	0,0	0,00	0,00	0,00	0,00	0,00	0,00
	4/0410001/07612	Computertisch	01.01.1900	0,0	0,0	0,00	0,00	0,00	0,00	0,00	0,00
	4/0410001/07816	Computertisch	01.01.1900	0,0	0,0	0,00	0,00	0,00	0,00	0,00	0,00
	4/0410001/07846	Computertisch	01.01.1900	0,0	0,0	0,00	0,00	0,00	0,00	0,00	0,00
	4/0410001/07278	Computertisch fix	01.01.1900	0,0	0,0	0,00	0,00	0,00	0,00	0,00	0,00
	4/0410001/07383	Computertisch flex	01.01.1900	0,0	0,0	0,00	0,00	0,00	0,00	0,00	0,00
	4/0410001/07189	Computertische	01.01.1900	0,0	0,0	0,00	0,00	0,00	0,00	0,00	0,00
	4/0410001/07688	Computertisch	01.01.1900	0,0	0,0	0,00	0,00	0,00	0,00	0,00	0,00
	4/0410001/07280	Deckenbeamer	01.01.1900	0,0	0,0	0,00	0,00	0,00	0,00	0,00	0,00
	4/0410001/07854	Doppelkasterl	01.01.1900	0,0	0,0	0,00	0,00	0,00	0,00	0,00	0,00

MVAG	Ansatz Konto	Bezeichnung	Inbetrieb- nahme	RND	ND	Buchwert 31.12.2019	Zugänge	Abgänge	Wertaufholung	Abschreibung/ Wertmind.	Buchwert 31.12.2020
	4/0410001/07471	Doppel-Kleiderbänke	01.01.1900	0,0	0,0	0,00	0,00	0,00	0,00	0,00	0,00
	4/0410001/07472	Doppel-Kleiderbänke	01.01.1900	0,0	0,0	0,00	0,00	0,00	0,00	0,00	0,00
	4/0410001/07251	Doppel-Sitzbank	01.01.1900	0,0	0,0	0,00	0,00	0,00	0,00	0,00	0,00
	4/0410001/07264	Drucker	01.01.1900	0,0	0,0	0,00	0,00	0,00	0,00	0,00	0,00
	4/0410001/07281	Drucker	01.01.1900	0,0	0,0	0,00	0,00	0,00	0,00	0,00	0,00
	4/0410001/07734	Drucker + Fax	01.01.1900	0,0	0,0	0,00	0,00	0,00	0,00	0,00	0,00
	4/0410001/07607	Drucker Brother HL 2040	01.01.1900	0,0	0,0	0,00	0,00	0,00	0,00	0,00	0,00
	4/0410001/07873	Drucker HP Basejet D2660	01.01.1900	0,0	0,0	0,00	0,00	0,00	0,00	0,00	0,00
	4/0410001/07606	Drucker HP Office Jet 6000	01.01.1900	0,0	0,0	0,00	0,00	0,00	0,00	0,00	0,00
	4/0410001/07929	Dusch-Armatur	01.01.1900	0,0	0,0	0,00	0,00	0,00	0,00	0,00	0,00
	4/0410001/07928	Dusche	01.01.1900	0,0	0,0	0,00	0,00	0,00	0,00	0,00	0,00
	4/0410001/07951	Duschköpfe + Armaturen	01.01.1900	0,0	0,0	0,00	0,00	0,00	0,00	0,00	0,00
	4/0410001/07639	Eckbank	01.01.1900	0,0	0,0	0,00	0,00	0,00	0,00	0,00	0,00
	4/0410001/07148	Eck-Schreibtisch	01.01.1900	0,0	0,0	0,00	0,00	0,00	0,00	0,00	0,00
	4/0410001/07631	E-Herd Juno	01.01.1900	0,0	0,0	0,00	0,00	0,00	0,00	0,00	0,00
	4/0410001/07664	Einhandmischer	01.01.1900	0,0	0,0	0,00	0,00	0,00	0,00	0,00	0,00
	4/0410001/07473	Einzel-Kleiderbänke	01.01.1900	0,0	0,0	0,00	0,00	0,00	0,00	0,00	0,00
	4/0410001/07474	Einzel-Kleiderbänke	01.01.1900	0,0	0,0	0,00	0,00	0,00	0,00	0,00	0,00
	4/0410001/07475	Einzel-Kleiderbänke	01.01.1900	0,0	0,0	0,00	0,00	0,00	0,00	0,00	0,00
	4/0410001/07476	Einzel-Kleiderbänke	01.01.1900	0,0	0,0	0,00	0,00	0,00	0,00	0,00	0,00
	4/0410001/07477	Einzel-Kleiderschränke	01.01.1900	0,0	0,0	0,00	0,00	0,00	0,00	0,00	0,00
	4/0410001/07478	Einzel-Kleiderschränke	01.01.1900	0,0	0,0	0,00	0,00	0,00	0,00	0,00	0,00
	4/0410001/07568	Einzeltisch	01.01.1900	0,0	0,0	0,00	0,00	0,00	0,00	0,00	0,00
	4/0410001/07703	Einzeltisch	01.01.1900	0,0	0,0	0,00	0,00	0,00	0,00	0,00	0,00
	4/0410001/07845	Einzeltisch	01.01.1900	0,0	0,0	0,00	0,00	0,00	0,00	0,00	0,00
	4/0410001/07169	Erste Hilfe Kasten	01.01.1900	0,0	0,0	0,00	0,00	0,00	0,00	0,00	0,00
	4/0410001/07453	Erste Hilfe Kasten	01.01.1900	0,0	0,0	0,00	0,00	0,00	0,00	0,00	0,00
	4/0410001/07756	Erste Hilfe Kasten	01.01.1900	0,0	0,0	0,00	0,00	0,00	0,00	0,00	0,00
	4/0410001/07790	Erste Hilfe Kasten	01.01.1900	0,0	0,0	0,00	0,00	0,00	0,00	0,00	0,00
	4/0410001/07920	Erste Hilfe Kasten	01.01.1900	0,0	0,0	0,00	0,00	0,00	0,00	0,00	0,00
	4/0410001/07926	Erste Hilfe Kasten	01.01.1900	0,0	0,0	0,00	0,00	0,00	0,00	0,00	0,00
	4/0410001/07436	Esstische	01.01.1900	0,0	0,0	0,00	0,00	0,00	0,00	0,00	0,00
	4/0410001/07602	Fächer Wandregal	01.01.1900	0,0	0,0	0,00	0,00	0,00	0,00	0,00	0,00
	4/0410001/07605	Fächer Wandregal	01.01.1900	0,0	0,0	0,00	0,00	0,00	0,00	0,00	0,00
	4/0410001/07780	Fächer-Kasten	01.01.1900	0,0	0,0	0,00	0,00	0,00	0,00	0,00	0,00
	4/0410001/07781	Fächer-Kasten	01.01.1900	0,0	0,0	0,00	0,00	0,00	0,00	0,00	0,00
	4/0410001/07903	Fächer-Kasten	01.01.1900	0,0	0,0	0,00	0,00	0,00	0,00	0,00	0,00
	4/0410001/07904	Fächer-Kasten	01.01.1900	0,0	0,0	0,00	0,00	0,00	0,00	0,00	0,00
	4/0410001/07994	Faltmatte 185x135 cm	01.01.1900	0,0	0,0	0,00	0,00	0,00	0,00	0,00	0,00

MVAG	Ansatz Konto	Bezeichnung	Inbetrieb- nahme	RND	ND	Buchwert 31.12.2019	Zugänge	Abgänge	Wertaufholung	Abschreibung/ Wertmind.	Buchwert 31.12.2020
	4/0410001/07732	Farbdrucker	01.01.1900	0,0	0,0	0,00	0,00	0,00	0,00	0,00	0,00
	4/0410001/07482	Fenster	01.01.1900	0,0	0,0	0,00	0,00	0,00	0,00	0,00	0,00
	4/0410001/07313	Fernsehkasten flexibel	01.01.1900	0,0	0,0	0,00	0,00	0,00	0,00	0,00	0,00
	4/0410001/07276	Feuerlöscher	01.01.1900	0,0	0,0	0,00	0,00	0,00	0,00	0,00	0,00
	4/0410001/07448	Feuerlöscher	01.01.1900	0,0	0,0	0,00	0,00	0,00	0,00	0,00	0,00
	4/0410001/07747	Feuerlöscher	01.01.1900	0,0	0,0	0,00	0,00	0,00	0,00	0,00	0,00
	4/0410001/07919	Feuerlöscher	01.01.1900	0,0	0,0	0,00	0,00	0,00	0,00	0,00	0,00
	4/0410001/07938	Feuerlöscher	01.01.1900	0,0	0,0	0,00	0,00	0,00	0,00	0,00	0,00
	4/0410001/07456	Feuermelder	01.01.1900	0,0	0,0	0,00	0,00	0,00	0,00	0,00	0,00
	4/0410001/07813	Flachbildschirm	01.01.1900	0,0	0,0	0,00	0,00	0,00	0,00	0,00	0,00
	4/0110002/11302	Flügeltafeln	11.08.2017	6,5	10,0	1 682,19	0,00	0,00	0,00	224,29	1 457,90
	4/0410001/07619	Folienschweißgerät GBC H318	01.01.1900	0,0	0,0	0,00	0,00	0,00	0,00	0,00	0,00
	4/0410001/07439	Funkuhr	01.01.1900	0,0	0,0	0,00	0,00	0,00	0,00	0,00	0,00
	4/0410001/07447	Funkuhr	01.01.1900	0,0	0,0	0,00	0,00	0,00	0,00	0,00	0,00
	4/0410001/07480	Funkuhr	01.01.1900	0,0	0,0	0,00	0,00	0,00	0,00	0,00	0,00
	4/0410001/07742	Funkuhr	01.01.1900	0,0	0,0	0,00	0,00	0,00	0,00	0,00	0,00
	4/0410001/07746	Funkuhr	01.01.1900	0,0	0,0	0,00	0,00	0,00	0,00	0,00	0,00
	4/0410001/07915	Funkuhr	01.01.1900	0,0	0,0	0,00	0,00	0,00	0,00	0,00	0,00
	4/0410001/07939	Funkuhr	01.01.1900	0,0	0,0	0,00	0,00	0,00	0,00	0,00	0,00
	4/0410001/07966	Funkuhr	01.01.1900	0,0	0,0	0,00	0,00	0,00	0,00	0,00	0,00
	4/0410001/07648	Gabel	01.01.1900	0,0	0,0	0,00	0,00	0,00	0,00	0,00	0,00
	4/0100005/04643	Garderobensitzbänke Speisesaal neu	31.10.2018	7,5	10,0	1 254,10	0,00	0,00	0,00	147,54	1 106,56
	4/0410001/07172	Gegensprechanlage	01.01.1900	0,0	0,0	0,00	0,00	0,00	0,00	0,00	0,00
	4/0340002/04614	Geschirrspüler MAYWAY NEO TECH 2605DPS-N	01.10.2018	7,5	10,0	4 107,54	0,00	0,00	0,00	483,24	3 624,30
	4/0410001/07630	Geschirrspüler Whirlpool 60	01.01.1900	0,0	0,0	0,00	0,00	0,00	0,00	0,00	0,00
	4/0410001/07642	Glasschüssel	01.01.1900	0,0	0,0	0,00	0,00	0,00	0,00	0,00	0,00
	4/0410001/07438	Glasvitrine	01.01.1900	0,0	0,0	0,00	0,00	0,00	0,00	0,00	0,00
	4/0410001/07255	Größenmass-Ständer	01.01.1900	0,0	0,0	0,00	0,00	0,00	0,00	0,00	0,00
	4/0410001/07998	Halogen-Scheinwerfer	01.01.1900	0,0	0,0	0,00	0,00	0,00	0,00	0,00	0,00
	4/0410001/07666	Hamdpapierspender	01.01.1900	0,0	0,0	0,00	0,00	0,00	0,00	0,00	0,00
	4/0410001/07956	Handballtor 310x210 cm	01.01.1900	0,0	0,0	0,00	0,00	0,00	0,00	0,00	0,00
	4/0410001/07544	Handtuchhalter	01.01.1900	0,0	0,0	0,00	0,00	0,00	0,00	0,00	0,00
	4/0410001/07698	Handtuchhalter	01.01.1900	0,0	0,0	0,00	0,00	0,00	0,00	0,00	0,00
	4/0410001/07778	Handtuchhalter	01.01.1900	0,0	0,0	0,00	0,00	0,00	0,00	0,00	0,00
	4/0410001/07788	Handtuchhalter	01.01.1900	0,0	0,0	0,00	0,00	0,00	0,00	0,00	0,00
	4/0410001/07806	Handtuchhalter	01.01.1900	0,0	0,0	0,00	0,00	0,00	0,00	0,00	0,00
	4/0410001/07165	Handtuchspender	01.01.1900	0,0	0,0	0,00	0,00	0,00	0,00	0,00	0,00
	4/0410001/07181	Handtuchspender	01.01.1900	0,0	0,0	0,00	0,00	0,00	0,00	0,00	0,00
	4/0410001/07224	Handtuchspender	01.01.1900	0,0	0,0	0,00	0,00	0,00	0,00	0,00	0,00

MVAG	Ansatz Konto	Bezeichnung	Inbetrieb- nahme	RND	ND	Buchwert 31.12.2019	Zugänge	Abgänge	Wertaufholung	Abschreibung/ Wertmind.	Buchwert 31.12.2020
	4/0410001/07240	Handtuchspender	01.01.1900	0,0	0,0	0,00	0,00	0,00	0,00	0,00	0,00
	4/0410001/07274	Handtuchspender	01.01.1900	0,0	0,0	0,00	0,00	0,00	0,00	0,00	0,00
	4/0410001/07296	Handtuchspender	01.01.1900	0,0	0,0	0,00	0,00	0,00	0,00	0,00	0,00
	4/0410001/07311	Handtuchspender	01.01.1900	0,0	0,0	0,00	0,00	0,00	0,00	0,00	0,00
	4/0410001/07366	Handtuchspender	01.01.1900	0,0	0,0	0,00	0,00	0,00	0,00	0,00	0,00
	4/0410001/07394	Handtuchspender	01.01.1900	0,0	0,0	0,00	0,00	0,00	0,00	0,00	0,00
	4/0410001/07506	Handtuchspender	01.01.1900	0,0	0,0	0,00	0,00	0,00	0,00	0,00	0,00
	4/0410001/07565	Handtuchspender	01.01.1900	0,0	0,0	0,00	0,00	0,00	0,00	0,00	0,00
	4/0410001/07578	Handtuchspender	01.01.1900	0,0	0,0	0,00	0,00	0,00	0,00	0,00	0,00
	4/0410001/07587	Handtuchspender	01.01.1900	0,0	0,0	0,00	0,00	0,00	0,00	0,00	0,00
	4/0410001/07680	Handtuchspender	01.01.1900	0,0	0,0	0,00	0,00	0,00	0,00	0,00	0,00
	4/0410001/07717	Handtuchspender	01.01.1900	0,0	0,0	0,00	0,00	0,00	0,00	0,00	0,00
	4/0410001/07852	Handtuchspender	01.01.1900	0,0	0,0	0,00	0,00	0,00	0,00	0,00	0,00
	4/0410001/07861	Handtuchspender	01.01.1900	0,0	0,0	0,00	0,00	0,00	0,00	0,00	0,00
	4/0410001/07931	Handtuchspender	01.01.1900	0,0	0,0	0,00	0,00	0,00	0,00	0,00	0,00
	4/0410001/07946	Handtuchspender 40x30 cm	01.01.1900	0,0	0,0	0,00	0,00	0,00	0,00	0,00	0,00
	4/0410001/07222	Handwaschbecken	01.01.1900	0,0	0,0	0,00	0,00	0,00	0,00	0,00	0,00
	4/0410001/07293	Handwaschbecken	01.01.1900	0,0	0,0	0,00	0,00	0,00	0,00	0,00	0,00
	4/0410001/07574	Handwaschbecken	01.01.1900	0,0	0,0	0,00	0,00	0,00	0,00	0,00	0,00
	4/0410001/07676	Handwaschbecken	01.01.1900	0,0	0,0	0,00	0,00	0,00	0,00	0,00	0,00
	4/0410001/07800	Hänge-Fächer Kasterl	01.01.1900	0,0	0,0	0,00	0,00	0,00	0,00	0,00	0,00
	4/0410001/07202	Hanstuchspender	01.01.1900	0,0	0,0	0,00	0,00	0,00	0,00	0,00	0,00
	4/0410001/07259	Hanstuchspender	01.01.1900	0,0	0,0	0,00	0,00	0,00	0,00	0,00	0,00
	4/0410001/07750	Hausalarm	01.01.1900	0,0	0,0	0,00	0,00	0,00	0,00	0,00	0,00
	4/0410001/07159	Heizkörper	01.01.1900	0,0	0,0	0,00	0,00	0,00	0,00	0,00	0,00
	4/0410001/07185	Heizkörper	01.01.1900	0,0	0,0	0,00	0,00	0,00	0,00	0,00	0,00
	4/0410001/07221	Heizkörper	01.01.1900	0,0	0,0	0,00	0,00	0,00	0,00	0,00	0,00
	4/0410001/07237	Heizkörper	01.01.1900	0,0	0,0	0,00	0,00	0,00	0,00	0,00	0,00
	4/0410001/07247	Heizkörper	01.01.1900	0,0	0,0	0,00	0,00	0,00	0,00	0,00	0,00
	4/0410001/07268	Heizkörper	01.01.1900	0,0	0,0	0,00	0,00	0,00	0,00	0,00	0,00
	4/0410001/07285	Heizkörper	01.01.1900	0,0	0,0	0,00	0,00	0,00	0,00	0,00	0,00
	4/0410001/07292	Heizkörper	01.01.1900	0,0	0,0	0,00	0,00	0,00	0,00	0,00	0,00
	4/0410001/07307	Heizkörper	01.01.1900	0,0	0,0	0,00	0,00	0,00	0,00	0,00	0,00
	4/0410001/07367	Heizkörper	01.01.1900	0,0	0,0	0,00	0,00	0,00	0,00	0,00	0,00
	4/0410001/07373	Heizkörper	01.01.1900	0,0	0,0	0,00	0,00	0,00	0,00	0,00	0,00
	4/0410001/07421	Heizkörper	01.01.1900	0,0	0,0	0,00	0,00	0,00	0,00	0,00	0,00
	4/0410001/07423	Heizkörper	01.01.1900	0,0	0,0	0,00	0,00	0,00	0,00	0,00	0,00
	4/0410001/07449	Heizkörper	01.01.1900	0,0	0,0	0,00	0,00	0,00	0,00	0,00	0,00
	4/0410001/07451	Heizkörper	01.01.1900	0,0	0,0	0,00	0,00	0,00	0,00	0,00	0,00

MVAG	Ansatz Konto	Bezeichnung	Inbetrieb- nahme	RND	ND	Buchwert 31.12.2019	Zugänge	Abgänge	Wertaufholung	Abschreibung/ Wertmind.	Buchwert 31.12.2020
	4/0410001/07483	Heizkörper	01.01.1900	0,0	0,0	0,00	0,00	0,00	0,00	0,00	0,00
	4/0410001/07535	Heizkörper	01.01.1900	0,0	0,0	0,00	0,00	0,00	0,00	0,00	0,00
	4/0410001/07563	Heizkörper	01.01.1900	0,0	0,0	0,00	0,00	0,00	0,00	0,00	0,00
	4/0410001/07573	Heizkörper	01.01.1900	0,0	0,0	0,00	0,00	0,00	0,00	0,00	0,00
	4/0410001/07600	Heizkörper	01.01.1900	0,0	0,0	0,00	0,00	0,00	0,00	0,00	0,00
	4/0410001/07616	Heizkörper	01.01.1900	0,0	0,0	0,00	0,00	0,00	0,00	0,00	0,00
	4/0410001/07640	Heizkörper	01.01.1900	0,0	0,0	0,00	0,00	0,00	0,00	0,00	0,00
	4/0410001/07668	Heizkörper	01.01.1900	0,0	0,0	0,00	0,00	0,00	0,00	0,00	0,00
	4/0410001/07675	Heizkörper	01.01.1900	0,0	0,0	0,00	0,00	0,00	0,00	0,00	0,00
	4/0410001/07687	Heizkörper	01.01.1900	0,0	0,0	0,00	0,00	0,00	0,00	0,00	0,00
	4/0410001/07709	Heizkörper	01.01.1900	0,0	0,0	0,00	0,00	0,00	0,00	0,00	0,00
	4/0410001/07748	Heizkörper	01.01.1900	0,0	0,0	0,00	0,00	0,00	0,00	0,00	0,00
	4/0410001/07749	Heizkörper	01.01.1900	0,0	0,0	0,00	0,00	0,00	0,00	0,00	0,00
	4/0410001/07758	Heizkörper	01.01.1900	0,0	0,0	0,00	0,00	0,00	0,00	0,00	0,00
	4/0410001/07765	Heizkörper	01.01.1900	0,0	0,0	0,00	0,00	0,00	0,00	0,00	0,00
	4/0410001/07784	Heizkörper	01.01.1900	0,0	0,0	0,00	0,00	0,00	0,00	0,00	0,00
	4/0410001/07801	Heizkörper	01.01.1900	0,0	0,0	0,00	0,00	0,00	0,00	0,00	0,00
	4/0410001/07820	Heizkörper	01.01.1900	0,0	0,0	0,00	0,00	0,00	0,00	0,00	0,00
	4/0410001/07831	Heizkörper	01.01.1900	0,0	0,0	0,00	0,00	0,00	0,00	0,00	0,00
	4/0410001/07857	Heizkörper	01.01.1900	0,0	0,0	0,00	0,00	0,00	0,00	0,00	0,00
	4/0410001/07867	Heizkörper	01.01.1900	0,0	0,0	0,00	0,00	0,00	0,00	0,00	0,00
	4/0410001/07882	Heizkörper	01.01.1900	0,0	0,0	0,00	0,00	0,00	0,00	0,00	0,00
	4/0410001/07891	Heizkörper	01.01.1900	0,0	0,0	0,00	0,00	0,00	0,00	0,00	0,00
	4/0410001/07909	Heizkörper	01.01.1900	0,0	0,0	0,00	0,00	0,00	0,00	0,00	0,00
	4/0410001/07914	Heizkörper	01.01.1900	0,0	0,0	0,00	0,00	0,00	0,00	0,00	0,00
	4/0410001/07916	Heizkörper	01.01.1900	0,0	0,0	0,00	0,00	0,00	0,00	0,00	0,00
	4/0410001/07922	Heizkörper	01.01.1900	0,0	0,0	0,00	0,00	0,00	0,00	0,00	0,00
	4/0410001/07927	Heizkörper	01.01.1900	0,0	0,0	0,00	0,00	0,00	0,00	0,00	0,00
	4/0410001/07953	Heizkörper 110x60 cm	01.01.1900	0,0	0,0	0,00	0,00	0,00	0,00	0,00	0,00
	4/0410001/07940	Heizkörper 40x90 cm	01.01.1900	0,0	0,0	0,00	0,00	0,00	0,00	0,00	0,00
	4/0410001/07941	Heizkörper 60x60 cm	01.01.1900	0,0	0,0	0,00	0,00	0,00	0,00	0,00	0,00
	4/0410001/07620	Hochschrank	01.01.1900	0,0	0,0	0,00	0,00	0,00	0,00	0,00	0,00
	4/0410001/07431	Industrie-Geschirrspüler	01.01.1900	0,0	0,0	0,00	0,00	0,00	0,00	0,00	0,00
	4/0410001/07643	Kaffeetassen	01.01.1900	0,0	0,0	0,00	0,00	0,00	0,00	0,00	0,00
	4/0410001/07176	Kasten	01.01.1900	0,0	0,0	0,00	0,00	0,00	0,00	0,00	0,00
	4/0410001/07196	Kasten	01.01.1900	0,0	0,0	0,00	0,00	0,00	0,00	0,00	0,00
	4/0410001/07230	Kasten	01.01.1900	0,0	0,0	0,00	0,00	0,00	0,00	0,00	0,00
	4/0410001/07269	Kasten	01.01.1900	0,0	0,0	0,00	0,00	0,00	0,00	0,00	0,00
	4/0410001/07270	Kasten	01.01.1900	0,0	0,0	0,00	0,00	0,00	0,00	0,00	0,00

MVAG	Ansatz Konto	Bezeichnung	Inbetrieb- nahme	RND	ND	Buchwert 31.12.2019	Zugänge	Abgänge	Wertaufholung	Abschreibung/ Wertmind.	Buchwert 31.12.2020
	4/0410001/07301	Kasten	01.01.1900	0,0	0,0	0,00	0,00	0,00	0,00	0,00	0,00
	4/0410001/07320	Kasten	01.01.1900	0,0	0,0	0,00	0,00	0,00	0,00	0,00	0,00
	4/0410001/07485	Kasten	01.01.1900	0,0	0,0	0,00	0,00	0,00	0,00	0,00	0,00
	4/0410001/07486	Kasten	01.01.1900	0,0	0,0	0,00	0,00	0,00	0,00	0,00	0,00
	4/0410001/07519	Kasten	01.01.1900	0,0	0,0	0,00	0,00	0,00	0,00	0,00	0,00
	4/0410001/07546	Kasten	01.01.1900	0,0	0,0	0,00	0,00	0,00	0,00	0,00	0,00
	4/0410001/07581	Kasten	01.01.1900	0,0	0,0	0,00	0,00	0,00	0,00	0,00	0,00
	4/0410001/07626	Kasten	01.01.1900	0,0	0,0	0,00	0,00	0,00	0,00	0,00	0,00
	4/0410001/07653	Kasten	01.01.1900	0,0	0,0	0,00	0,00	0,00	0,00	0,00	0,00
	4/0410001/07684	Kasten	01.01.1900	0,0	0,0	0,00	0,00	0,00	0,00	0,00	0,00
	4/0410001/07706	Kasten	01.01.1900	0,0	0,0	0,00	0,00	0,00	0,00	0,00	0,00
	4/0410001/07724	Kasten	01.01.1900	0,0	0,0	0,00	0,00	0,00	0,00	0,00	0,00
	4/0410001/07725	Kasten	01.01.1900	0,0	0,0	0,00	0,00	0,00	0,00	0,00	0,00
	4/0410001/07762	Kasten	01.01.1900	0,0	0,0	0,00	0,00	0,00	0,00	0,00	0,00
	4/0410001/07783	Kasten	01.01.1900	0,0	0,0	0,00	0,00	0,00	0,00	0,00	0,00
	4/0410001/07795	Kasten	01.01.1900	0,0	0,0	0,00	0,00	0,00	0,00	0,00	0,00
	4/0410001/07796	Kasten	01.01.1900	0,0	0,0	0,00	0,00	0,00	0,00	0,00	0,00
	4/0410001/07797	Kasten	01.01.1900	0,0	0,0	0,00	0,00	0,00	0,00	0,00	0,00
	4/0410001/07798	Kasten	01.01.1900	0,0	0,0	0,00	0,00	0,00	0,00	0,00	0,00
	4/0410001/07799	Kasten	01.01.1900	0,0	0,0	0,00	0,00	0,00	0,00	0,00	0,00
	4/0410001/07819	Kasten	01.01.1900	0,0	0,0	0,00	0,00	0,00	0,00	0,00	0,00
	4/0410001/07826	Kasten	01.01.1900	0,0	0,0	0,00	0,00	0,00	0,00	0,00	0,00
	4/0410001/07832	Kasten	01.01.1900	0,0	0,0	0,00	0,00	0,00	0,00	0,00	0,00
	4/0410001/07833	Kasten	01.01.1900	0,0	0,0	0,00	0,00	0,00	0,00	0,00	0,00
	4/0410001/07856	Kasten	01.01.1900	0,0	0,0	0,00	0,00	0,00	0,00	0,00	0,00
	4/0410001/07896	Kasten	01.01.1900	0,0	0,0	0,00	0,00	0,00	0,00	0,00	0,00
	4/0410001/07912	Kasten	01.01.1900	0,0	0,0	0,00	0,00	0,00	0,00	0,00	0,00
	4/0410001/07782	Kasten mit Türen	01.01.1900	0,0	0,0	0,00	0,00	0,00	0,00	0,00	0,00
	4/0410001/07884	Kasten mit Türen	01.01.1900	0,0	0,0	0,00	0,00	0,00	0,00	0,00	0,00
	4/0410001/07883	Kasten offen	01.01.1900	0,0	0,0	0,00	0,00	0,00	0,00	0,00	0,00
	4/0410001/07442	Kasterl mit Laden + Fächer	01.01.1900	0,0	0,0	0,00	0,00	0,00	0,00	0,00	0,00
	4/0410001/07603	Kasterl mit Rolldächer	01.01.1900	0,0	0,0	0,00	0,00	0,00	0,00	0,00	0,00
	4/0410001/07490	Kasterl mit Tür	01.01.1900	0,0	0,0	0,00	0,00	0,00	0,00	0,00	0,00
	4/0410001/07898	Kindersitzbank	01.01.1900	0,0	0,0	0,00	0,00	0,00	0,00	0,00	0,00
	4/0410001/07899	Kindersitzbank	01.01.1900	0,0	0,0	0,00	0,00	0,00	0,00	0,00	0,00
	4/0410001/07651	kl. Löffel	01.01.1900	0,0	0,0	0,00	0,00	0,00	0,00	0,00	0,00
	4/0410001/07378	Klavierflügel	01.01.1900	0,0	0,0	0,00	0,00	0,00	0,00	0,00	0,00
	4/0410001/07316	Klavier-Flügel	01.01.1900	0,0	0,0	0,00	0,00	0,00	0,00	0,00	0,00
	4/0410001/07369	Klavier-Piano	01.01.1900	0,0	0,0	0,00	0,00	0,00	0,00	0,00	0,00

MVAG	Ansatz Konto	Bezeichnung	Inbetrieb- nahme	RND	ND	Buchwert 31.12.2019	Zugänge	Abgänge	Wertaufholung	Abschreibung/ Wertmind.	Buchwert 31.12.2020
	4/0410001/07317	Klaviersessel	01.01.1900	0,0	0,0	0,00	0,00	0,00	0,00	0,00	0,00
	4/0410001/07379	Klaviersessel	01.01.1900	0,0	0,0	0,00	0,00	0,00	0,00	0,00	0,00
	4/0410001/07370	Klavier-Sessel	01.01.1900	0,0	0,0	0,00	0,00	0,00	0,00	0,00	0,00
	4/0410001/07161	Kleiderbank 120 cm breit	01.01.1900	0,0	0,0	0,00	0,00	0,00	0,00	0,00	0,00
	4/0410001/07755	Kleiderbänke	01.01.1900	0,0	0,0	0,00	0,00	0,00	0,00	0,00	0,00
	4/0410001/07942	Kleiderbänke 200x40 cm	01.01.1900	0,0	0,0	0,00	0,00	0,00	0,00	0,00	0,00
	4/0410001/07943	Kleiderbänke 280x40 cm	01.01.1900	0,0	0,0	0,00	0,00	0,00	0,00	0,00	0,00
	4/0410001/07944	Kleiderbänke 300x40 cm	01.01.1900	0,0	0,0	0,00	0,00	0,00	0,00	0,00	0,00
	4/0410001/07382	Kleiderständer	01.01.1900	0,0	0,0	0,00	0,00	0,00	0,00	0,00	0,00
	4/0410001/07961	Kletterleiter 5 Meter	01.01.1900	0,0	0,0	0,00	0,00	0,00	0,00	0,00	0,00
	4/0410001/07958	Kletterseile 5,5 m	01.01.1900	0,0	0,0	0,00	0,00	0,00	0,00	0,00	0,00
	4/0410001/07959	Kletterstangen	01.01.1900	0,0	0,0	0,00	0,00	0,00	0,00	0,00	0,00
	4/0410001/07960	Kletterwand 500x180 cm	01.01.1900	0,0	0,0	0,00	0,00	0,00	0,00	0,00	0,00
	4/0110002/11301	Kommunikationssystem Televis	31.12.2017	6,5	10,0	4 311,36	0,00	0,00	0,00	574,85	3 736,51
	4/0410001/07615	Kopierer Canon C5235i	01.01.1900	0,0	0,0	0,00	0,00	0,00	0,00	0,00	0,00
	4/0410001/07384	Kopierer TSensy MF4320d	01.01.1900	0,0	0,0	0,00	0,00	0,00	0,00	0,00	0,00
	4/0110002/04620	Küche inkl. Spüle	31.08.2018	7,5	10,0	11 650,77	0,00	0,00	0,00	1 370,68	10 280,09
	4/0410001/07650	Kuchengabel	01.01.1900	0,0	0,0	0,00	0,00	0,00	0,00	0,00	0,00
	4/0410001/07419	Küchenverbau mit Einbaukühlschrank	01.01.1900	0,0	0,0	0,00	0,00	0,00	0,00	0,00	0,00
	4/0410001/07398	Küchenverbau, Kasterl mit Fach	01.01.1900	0,0	0,0	0,00	0,00	0,00	0,00	0,00	0,00
	4/0410001/07397	Küchenverbau, Kasterl mit Lade	01.01.1900	0,0	0,0	0,00	0,00	0,00	0,00	0,00	0,00
	4/0410001/07621	Kühlschrank mit Gefrierfach	01.01.1900	0,0	0,0	0,00	0,00	0,00	0,00	0,00	0,00
	4/0410001/07627	Laden Unterschrank	01.01.1900	0,0	0,0	0,00	0,00	0,00	0,00	0,00	0,00
	4/0410001/07628	Laden Unterschrank	01.01.1900	0,0	0,0	0,00	0,00	0,00	0,00	0,00	0,00
	4/0410001/07629	Laden Unterschrank	01.01.1900	0,0	0,0	0,00	0,00	0,00	0,00	0,00	0,00
	4/0410001/07911	Ladenkasten	01.01.1900	0,0	0,0	0,00	0,00	0,00	0,00	0,00	0,00
	4/0410001/07905	Laden-Kasten	01.01.1900	0,0	0,0	0,00	0,00	0,00	0,00	0,00	0,00
	4/0410001/07908	Laden-Kasten	01.01.1900	0,0	0,0	0,00	0,00	0,00	0,00	0,00	0,00
	4/0410001/07910	Laden-Kasten	01.01.1900	0,0	0,0	0,00	0,00	0,00	0,00	0,00	0,00
	4/0410001/07855	Ladenkasterl	01.01.1900	0,0	0,0	0,00	0,00	0,00	0,00	0,00	0,00
	4/0410001/07885	Langbank	01.01.1900	0,0	0,0	0,00	0,00	0,00	0,00	0,00	0,00
	4/0410001/07446	Langbänke	01.01.1900	0,0	0,0	0,00	0,00	0,00	0,00	0,00	0,00
	4/0410001/07973	Langbänke 350x25 cm	01.01.1900	0,0	0,0	0,00	0,00	0,00	0,00	0,00	0,00
	4/0410001/07763	Lasten-Kasten, 5 Laden	01.01.1900	0,0	0,0	0,00	0,00	0,00	0,00	0,00	0,00
	4/0410001/07530	Lehersessel	01.01.1900	0,0	0,0	0,00	0,00	0,00	0,00	0,00	0,00
	4/0410001/07529	Lehertisch	01.01.1900	0,0	0,0	0,00	0,00	0,00	0,00	0,00	0,00
	4/0410001/07700	Lehertisch	01.01.1900	0,0	0,0	0,00	0,00	0,00	0,00	0,00	0,00
	4/0410001/07194	Lehrersessel	01.01.1900	0,0	0,0	0,00	0,00	0,00	0,00	0,00	0,00
	4/0410001/07208	Lehrersessel	01.01.1900	0,0	0,0	0,00	0,00	0,00	0,00	0,00	0,00

MVAG	Ansatz Konto	Bezeichnung	Inbetrieb- nahme	RND	ND	Buchwert 31.12.2019	Zugänge	Abgänge	Wertaufholung	Abschreibung/ Wertmind.	Buchwert 31.12.2020
	4/0410001/07232	Lehrersessel	01.01.1900	0,0	0,0	0,00	0,00	0,00	0,00	0,00	0,00
	4/0410001/07306	Lehrersessel	01.01.1900	0,0	0,0	0,00	0,00	0,00	0,00	0,00	0,00
	4/0410001/07555	Lehrersessel	01.01.1900	0,0	0,0	0,00	0,00	0,00	0,00	0,00	0,00
	4/0410001/07590	Lehrersessel	01.01.1900	0,0	0,0	0,00	0,00	0,00	0,00	0,00	0,00
	4/0410001/07701	Lehrersessel	01.01.1900	0,0	0,0	0,00	0,00	0,00	0,00	0,00	0,00
	4/0410001/07720	Lehrersessel	01.01.1900	0,0	0,0	0,00	0,00	0,00	0,00	0,00	0,00
	4/0410001/07761	Lehrersessel	01.01.1900	0,0	0,0	0,00	0,00	0,00	0,00	0,00	0,00
	4/0410001/07773	Lehrersessel	01.01.1900	0,0	0,0	0,00	0,00	0,00	0,00	0,00	0,00
	4/0410001/07825	Lehrersessel	01.01.1900	0,0	0,0	0,00	0,00	0,00	0,00	0,00	0,00
	4/0410001/07836	Lehrersessel	01.01.1900	0,0	0,0	0,00	0,00	0,00	0,00	0,00	0,00
	4/0410001/07842	Lehrersessel	01.01.1900	0,0	0,0	0,00	0,00	0,00	0,00	0,00	0,00
	4/0410001/07869	Lehrersessel	01.01.1900	0,0	0,0	0,00	0,00	0,00	0,00	0,00	0,00
	4/0410001/07894	Lehrersessel	01.01.1900	0,0	0,0	0,00	0,00	0,00	0,00	0,00	0,00
	4/0410001/07924	Lehrersessel	01.01.1900	0,0	0,0	0,00	0,00	0,00	0,00	0,00	0,00
	4/0410001/07207	Lehrertisch	01.01.1900	0,0	0,0	0,00	0,00	0,00	0,00	0,00	0,00
	4/0410001/07231	Lehrertisch	01.01.1900	0,0	0,0	0,00	0,00	0,00	0,00	0,00	0,00
	4/0410001/07305	Lehrertisch	01.01.1900	0,0	0,0	0,00	0,00	0,00	0,00	0,00	0,00
	4/0410001/07321	Lehrertisch	01.01.1900	0,0	0,0	0,00	0,00	0,00	0,00	0,00	0,00
	4/0410001/07554	Lehrertisch	01.01.1900	0,0	0,0	0,00	0,00	0,00	0,00	0,00	0,00
	4/0410001/07589	Lehrertisch	01.01.1900	0,0	0,0	0,00	0,00	0,00	0,00	0,00	0,00
	4/0410001/07719	Lehrertisch	01.01.1900	0,0	0,0	0,00	0,00	0,00	0,00	0,00	0,00
	4/0410001/07841	Lehrertisch	01.01.1900	0,0	0,0	0,00	0,00	0,00	0,00	0,00	0,00
	4/0410001/07868	Lehrertisch	01.01.1900	0,0	0,0	0,00	0,00	0,00	0,00	0,00	0,00
	4/0410001/07893	Lehrertisch	01.01.1900	0,0	0,0	0,00	0,00	0,00	0,00	0,00	0,00
	4/0410001/07489	Leinwand kippbar	01.01.1900	0,0	0,0	0,00	0,00	0,00	0,00	0,00	0,00
	4/0410001/07830	Leiter 5sprossig	01.01.1900	0,0	0,0	0,00	0,00	0,00	0,00	0,00	0,00
	4/0410001/07608	Locher Prima	01.01.1900	0,0	0,0	0,00	0,00	0,00	0,00	0,00	0,00
	4/0410001/07649	Löffel	01.01.1900	0,0	0,0	0,00	0,00	0,00	0,00	0,00	0,00
	4/0410001/07440	Löschbox	01.01.1900	0,0	0,0	0,00	0,00	0,00	0,00	0,00	0,00
	4/0410001/07636	Löschbox	01.01.1900	0,0	0,0	0,00	0,00	0,00	0,00	0,00	0,00
	4/0410001/07769	Löschbox	01.01.1900	0,0	0,0	0,00	0,00	0,00	0,00	0,00	0,00
	4/0410001/07427	Magnettafel bew.	01.01.1900	0,0	0,0	0,00	0,00	0,00	0,00	0,00	0,00
	4/0410001/07516	Magnetwand	01.01.1900	0,0	0,0	0,00	0,00	0,00	0,00	0,00	0,00
	4/0410001/07925	Massagebett	01.01.1900	0,0	0,0	0,00	0,00	0,00	0,00	0,00	0,00
	4/0410001/07886	Matten	01.01.1900	0,0	0,0	0,00	0,00	0,00	0,00	0,00	0,00
	4/0410001/07887	Matten	01.01.1900	0,0	0,0	0,00	0,00	0,00	0,00	0,00	0,00
	4/0410001/07888	Matten (Rolle)	01.01.1900	0,0	0,0	0,00	0,00	0,00	0,00	0,00	0,00
	4/0410001/07991	Mattenwagen	01.01.1900	0,0	0,0	0,00	0,00	0,00	0,00	0,00	0,00
	4/0410001/07993	Mattenwagen 230x45 cm	01.01.1900	0,0	0,0	0,00	0,00	0,00	0,00	0,00	0,00

MVAG	Ansatz Konto	Bezeichnung	Inbetrieb- nahme	RND	ND	Buchwert 31.12.2019	Zugänge	Abgänge	Wertaufholung	Abschreibung/ Wertmind.	Buchwert 31.12.2020
	4/0410001/07647	Messer	01.01.1900	0,0	0,0	0,00	0,00	0,00	0,00	0,00	0,00
	4/0410001/07976	Metall-Kasten 90x195 cm	01.01.1900	0,0	0,0	0,00	0,00	0,00	0,00	0,00	0,00
	4/0410001/07978	Metall-Stützen 800x800x196 cm	01.01.1900	0,0	0,0	0,00	0,00	0,00	0,00	0,00	0,00
	4/0410001/07979	Metall-Stützen 800x800x300 cm	01.01.1900	0,0	0,0	0,00	0,00	0,00	0,00	0,00	0,00
	4/0410001/07435	Mikrowelle	01.01.1900	0,0	0,0	0,00	0,00	0,00	0,00	0,00	0,00
	4/0410001/07625	Mikrowelle Juno	01.01.1900	0,0	0,0	0,00	0,00	0,00	0,00	0,00	0,00
	4/0410001/07168	Mülleimer	01.01.1900	0,0	0,0	0,00	0,00	0,00	0,00	0,00	0,00
	4/0410001/07182	Mülleimer	01.01.1900	0,0	0,0	0,00	0,00	0,00	0,00	0,00	0,00
	4/0410001/07203	Mülleimer	01.01.1900	0,0	0,0	0,00	0,00	0,00	0,00	0,00	0,00
	4/0410001/07246	Mülleimer	01.01.1900	0,0	0,0	0,00	0,00	0,00	0,00	0,00	0,00
	4/0410001/07256	Mülleimer	01.01.1900	0,0	0,0	0,00	0,00	0,00	0,00	0,00	0,00
	4/0410001/07260	Mülleimer	01.01.1900	0,0	0,0	0,00	0,00	0,00	0,00	0,00	0,00
	4/0410001/07275	Mülleimer	01.01.1900	0,0	0,0	0,00	0,00	0,00	0,00	0,00	0,00
	4/0410001/07308	Mülleimer	01.01.1900	0,0	0,0	0,00	0,00	0,00	0,00	0,00	0,00
	4/0410001/07326	Mülleimer	01.01.1900	0,0	0,0	0,00	0,00	0,00	0,00	0,00	0,00
	4/0410001/07385	Mülleimer	01.01.1900	0,0	0,0	0,00	0,00	0,00	0,00	0,00	0,00
	4/0410001/07429	Mülleimer	01.01.1900	0,0	0,0	0,00	0,00	0,00	0,00	0,00	0,00
	4/0410001/07505	Mülleimer	01.01.1900	0,0	0,0	0,00	0,00	0,00	0,00	0,00	0,00
	4/0410001/07541	Mülleimer	01.01.1900	0,0	0,0	0,00	0,00	0,00	0,00	0,00	0,00
	4/0410001/07567	Mülleimer	01.01.1900	0,0	0,0	0,00	0,00	0,00	0,00	0,00	0,00
	4/0410001/07584	Mülleimer	01.01.1900	0,0	0,0	0,00	0,00	0,00	0,00	0,00	0,00
	4/0410001/07614	Mülleimer	01.01.1900	0,0	0,0	0,00	0,00	0,00	0,00	0,00	0,00
	4/0410001/07635	Mülleimer	01.01.1900	0,0	0,0	0,00	0,00	0,00	0,00	0,00	0,00
	4/0410001/07672	Mülleimer	01.01.1900	0,0	0,0	0,00	0,00	0,00	0,00	0,00	0,00
	4/0410001/07694	Mülleimer	01.01.1900	0,0	0,0	0,00	0,00	0,00	0,00	0,00	0,00
	4/0410001/07713	Mülleimer	01.01.1900	0,0	0,0	0,00	0,00	0,00	0,00	0,00	0,00
	4/0410001/07808	Mülleimer	01.01.1900	0,0	0,0	0,00	0,00	0,00	0,00	0,00	0,00
	4/0410001/07858	Mülleimer	01.01.1900	0,0	0,0	0,00	0,00	0,00	0,00	0,00	0,00
	4/0410001/07913	Mülleimer	01.01.1900	0,0	0,0	0,00	0,00	0,00	0,00	0,00	0,00
	4/0410001/07934	Mülleimer	01.01.1900	0,0	0,0	0,00	0,00	0,00	0,00	0,00	0,00
	4/0410001/07996	Neon-Lampen 3 Röhren 120x35 cm	01.01.1900	0,0	0,0	0,00	0,00	0,00	0,00	0,00	0,00
	4/0410001/07997	Neon-Lampen, 2 Röhren 120x25 cm	01.01.1900	0,0	0,0	0,00	0,00	0,00	0,00	0,00	0,00
	4/0410001/07174	Notstromgenerator für Feuermelder	01.01.1900	0,0	0,0	0,00	0,00	0,00	0,00	0,00	0,00
	4/0410001/07569	Overhead	01.01.1900	0,0	0,0	0,00	0,00	0,00	0,00	0,00	0,00
	4/0410001/07812	Overhead	01.01.1900	0,0	0,0	0,00	0,00	0,00	0,00	0,00	0,00
	4/0410001/07217	Overhead-Tisch	01.01.1900	0,0	0,0	0,00	0,00	0,00	0,00	0,00	0,00
	4/0410001/07298	Papiereimer	01.01.1900	0,0	0,0	0,00	0,00	0,00	0,00	0,00	0,00
	4/0410001/07580	Papiereimer	01.01.1900	0,0	0,0	0,00	0,00	0,00	0,00	0,00	0,00
	4/0410001/07225	Papier-Eimer	01.01.1900	0,0	0,0	0,00	0,00	0,00	0,00	0,00	0,00

MVAG	Ansatz Konto	Bezeichnung	Inbetrieb- nahme	RND	ND	Buchwert 31.12.2019	Zugänge	Abgänge	Wertaufholung	Abschreibung/ Wertmind.	Buchwert 31.12.2020
	4/0410001/07681	Papier-Eimer	01.01.1900	0,0	0,0	0,00	0,00	0,00	0,00	0,00	0,00
	4/0410001/07863	Papierkübel	01.01.1900	0,0	0,0	0,00	0,00	0,00	0,00	0,00	0,00
	4/0410001/07764	Papierschnidemaschine	01.01.1900	0,0	0,0	0,00	0,00	0,00	0,00	0,00	0,00
	4/0180003/04645	PC C 5000 i3 SSD Ersatzbeschaffung	12.12.2018	1,5	4,0	2 442,08	0,00	0,00	0,00	976,83	1 465,25
	4/0410001/07254	Personenwaage	01.01.1900	0,0	0,0	0,00	0,00	0,00	0,00	0,00	0,00
	4/0410001/07917	Pinwand	01.01.1900	0,0	0,0	0,00	0,00	0,00	0,00	0,00	0,00
	4/0410001/07430	Pinwand	01.01.1900	0,0	0,0	0,00	0,00	0,00	0,00	0,00	0,00
	4/0410001/07177	Pinwand	01.01.1900	0,0	0,0	0,00	0,00	0,00	0,00	0,00	0,00
	4/0410001/07199	Pinwand	01.01.1900	0,0	0,0	0,00	0,00	0,00	0,00	0,00	0,00
	4/0410001/07271	Pinwand	01.01.1900	0,0	0,0	0,00	0,00	0,00	0,00	0,00	0,00
	4/0410001/07302	Pinwand	01.01.1900	0,0	0,0	0,00	0,00	0,00	0,00	0,00	0,00
	4/0410001/07368	Pinwand	01.01.1900	0,0	0,0	0,00	0,00	0,00	0,00	0,00	0,00
	4/0410001/07445	Pinwand	01.01.1900	0,0	0,0	0,00	0,00	0,00	0,00	0,00	0,00
	4/0410001/07548	Pinwand	01.01.1900	0,0	0,0	0,00	0,00	0,00	0,00	0,00	0,00
	4/0410001/07593	Pinwand	01.01.1900	0,0	0,0	0,00	0,00	0,00	0,00	0,00	0,00
	4/0410001/07670	Pinwand	01.01.1900	0,0	0,0	0,00	0,00	0,00	0,00	0,00	0,00
	4/0410001/07705	Pinwand	01.01.1900	0,0	0,0	0,00	0,00	0,00	0,00	0,00	0,00
	4/0410001/07721	Pinwand	01.01.1900	0,0	0,0	0,00	0,00	0,00	0,00	0,00	0,00
	4/0410001/07743	Pinwand	01.01.1900	0,0	0,0	0,00	0,00	0,00	0,00	0,00	0,00
	4/0410001/07744	Pinwand	01.01.1900	0,0	0,0	0,00	0,00	0,00	0,00	0,00	0,00
	4/0410001/07751	Pinwand	01.01.1900	0,0	0,0	0,00	0,00	0,00	0,00	0,00	0,00
	4/0410001/07752	Pinwand	01.01.1900	0,0	0,0	0,00	0,00	0,00	0,00	0,00	0,00
	4/0410001/07753	Pinwand	01.01.1900	0,0	0,0	0,00	0,00	0,00	0,00	0,00	0,00
	4/0410001/07754	Pinwand	01.01.1900	0,0	0,0	0,00	0,00	0,00	0,00	0,00	0,00
	4/0410001/07766	Pinwand	01.01.1900	0,0	0,0	0,00	0,00	0,00	0,00	0,00	0,00
	4/0410001/07785	Pinwand	01.01.1900	0,0	0,0	0,00	0,00	0,00	0,00	0,00	0,00
	4/0410001/07794	Pinwand	01.01.1900	0,0	0,0	0,00	0,00	0,00	0,00	0,00	0,00
	4/0410001/07818	Pinwand	01.01.1900	0,0	0,0	0,00	0,00	0,00	0,00	0,00	0,00
	4/0410001/07850	Pinwand	01.01.1900	0,0	0,0	0,00	0,00	0,00	0,00	0,00	0,00
	4/0410001/07907	Pinwand	01.01.1900	0,0	0,0	0,00	0,00	0,00	0,00	0,00	0,00
	4/0410001/07918	Pinwand	01.01.1900	0,0	0,0	0,00	0,00	0,00	0,00	0,00	0,00
	4/0410001/07745	Pinwand 100x100 cm	01.01.1900	0,0	0,0	0,00	0,00	0,00	0,00	0,00	0,00
	4/0410001/07220	Pissoir	01.01.1900	0,0	0,0	0,00	0,00	0,00	0,00	0,00	0,00
	4/0410001/07683	Pissoir	01.01.1900	0,0	0,0	0,00	0,00	0,00	0,00	0,00	0,00
	4/0410001/07866	Pissoir	01.01.1900	0,0	0,0	0,00	0,00	0,00	0,00	0,00	0,00
	4/0410001/07817	Projektor Wand	01.01.1900	0,0	0,0	0,00	0,00	0,00	0,00	0,00	0,00
	4/0410001/07467	Rauchabzug	01.01.1900	0,0	0,0	0,00	0,00	0,00	0,00	0,00	0,00
	4/0410001/07757	Rauchabzug	01.01.1900	0,0	0,0	0,00	0,00	0,00	0,00	0,00	0,00
	4/0410001/07444	Raumbeschriftung	01.01.1900	0,0	0,0	0,00	0,00	0,00	0,00	0,00	0,00

MVAG	Ansatz Konto	Bezeichnung	Inbetrieb- nahme	RND	ND	Buchwert 31.12.2019	Zugänge	Abgänge	Wertaufholung	Abschreibung/ Wertmind.	Buchwert 31.12.2020
	4/0410001/07481	Raumbeschriftung	01.01.1900	0,0	0,0	0,00	0,00	0,00	0,00	0,00	0,00
	4/0410001/07151	Rechner	01.01.1900	0,0	0,0	0,00	0,00	0,00	0,00	0,00	0,00
	4/0410001/07191	Rechner	01.01.1900	0,0	0,0	0,00	0,00	0,00	0,00	0,00	0,00
	4/0410001/07213	Rechner	01.01.1900	0,0	0,0	0,00	0,00	0,00	0,00	0,00	0,00
	4/0410001/07243	Rechner	01.01.1900	0,0	0,0	0,00	0,00	0,00	0,00	0,00	0,00
	4/0410001/07263	Rechner	01.01.1900	0,0	0,0	0,00	0,00	0,00	0,00	0,00	0,00
	4/0410001/07282	Rechner	01.01.1900	0,0	0,0	0,00	0,00	0,00	0,00	0,00	0,00
	4/0410001/07537	Rechner	01.01.1900	0,0	0,0	0,00	0,00	0,00	0,00	0,00	0,00
	4/0410001/07559	Rechner	01.01.1900	0,0	0,0	0,00	0,00	0,00	0,00	0,00	0,00
	4/0410001/07597	Rechner	01.01.1900	0,0	0,0	0,00	0,00	0,00	0,00	0,00	0,00
	4/0410001/07609	Rechner	01.01.1900	0,0	0,0	0,00	0,00	0,00	0,00	0,00	0,00
	4/0410001/07689	Rechner	01.01.1900	0,0	0,0	0,00	0,00	0,00	0,00	0,00	0,00
	4/0410001/07729	Rechner	01.01.1900	0,0	0,0	0,00	0,00	0,00	0,00	0,00	0,00
	4/0410001/07814	Rechner	01.01.1900	0,0	0,0	0,00	0,00	0,00	0,00	0,00	0,00
	4/0410001/07847	Rechner	01.01.1900	0,0	0,0	0,00	0,00	0,00	0,00	0,00	0,00
	4/0410001/07870	Rechner	01.01.1900	0,0	0,0	0,00	0,00	0,00	0,00	0,00	0,00
	4/0410001/07984	Reck-Stangen 220 cm	01.01.1900	0,0	0,0	0,00	0,00	0,00	0,00	0,00	0,00
	4/0410001/07983	Reck-Stützen 109x320 cm	01.01.1900	0,0	0,0	0,00	0,00	0,00	0,00	0,00	0,00
	4/0410001/07175	Regal	01.01.1900	0,0	0,0	0,00	0,00	0,00	0,00	0,00	0,00
	4/0410001/07178	Regal	01.01.1900	0,0	0,0	0,00	0,00	0,00	0,00	0,00	0,00
	4/0410001/07195	Regal	01.01.1900	0,0	0,0	0,00	0,00	0,00	0,00	0,00	0,00
	4/0410001/07197	Regal	01.01.1900	0,0	0,0	0,00	0,00	0,00	0,00	0,00	0,00
	4/0410001/07198	Regal	01.01.1900	0,0	0,0	0,00	0,00	0,00	0,00	0,00	0,00
	4/0410001/07229	Regal	01.01.1900	0,0	0,0	0,00	0,00	0,00	0,00	0,00	0,00
	4/0410001/07241	Regal	01.01.1900	0,0	0,0	0,00	0,00	0,00	0,00	0,00	0,00
	4/0410001/07300	Regal	01.01.1900	0,0	0,0	0,00	0,00	0,00	0,00	0,00	0,00
	4/0410001/07319	Regal	01.01.1900	0,0	0,0	0,00	0,00	0,00	0,00	0,00	0,00
	4/0410001/07527	Regal	01.01.1900	0,0	0,0	0,00	0,00	0,00	0,00	0,00	0,00
	4/0410001/07528	Regal	01.01.1900	0,0	0,0	0,00	0,00	0,00	0,00	0,00	0,00
	4/0410001/07534	Regal	01.01.1900	0,0	0,0	0,00	0,00	0,00	0,00	0,00	0,00
	4/0410001/07549	Regal	01.01.1900	0,0	0,0	0,00	0,00	0,00	0,00	0,00	0,00
	4/0410001/07550	Regal	01.01.1900	0,0	0,0	0,00	0,00	0,00	0,00	0,00	0,00
	4/0410001/07582	Regal	01.01.1900	0,0	0,0	0,00	0,00	0,00	0,00	0,00	0,00
	4/0410001/07583	Regal	01.01.1900	0,0	0,0	0,00	0,00	0,00	0,00	0,00	0,00
	4/0410001/07657	Regal	01.01.1900	0,0	0,0	0,00	0,00	0,00	0,00	0,00	0,00
	4/0410001/07658	Regal	01.01.1900	0,0	0,0	0,00	0,00	0,00	0,00	0,00	0,00
	4/0410001/07686	Regal	01.01.1900	0,0	0,0	0,00	0,00	0,00	0,00	0,00	0,00
	4/0410001/07708	Regal	01.01.1900	0,0	0,0	0,00	0,00	0,00	0,00	0,00	0,00
	4/0410001/07726	Regal	01.01.1900	0,0	0,0	0,00	0,00	0,00	0,00	0,00	0,00

MVAG	Ansatz Konto	Bezeichnung	Inbetrieb- nahme	RND	ND	Buchwert 31.12.2019	Zugänge	Abgänge	Wertaufholung	Abschreibung/ Wertmind.	Buchwert 31.12.2020
	4/0410001/07491	Regal (Wand)	01.01.1900	0,0	0,0	0,00	0,00	0,00	0,00	0,00	0,00
	4/0410001/07967	Regal 90x60x200 cm	01.01.1900	0,0	0,0	0,00	0,00	0,00	0,00	0,00	0,00
	4/0410001/07146	Regal Bene, mit Schiebetüren	01.01.1900	0,0	0,0	0,00	0,00	0,00	0,00	0,00	0,00
	4/0410001/07488	Regal mit Postfächer (3 Stk.)	01.01.1900	0,0	0,0	0,00	0,00	0,00	0,00	0,00	0,00
	4/0410001/07487	Regal mit Postfächer (6 Stk.)	01.01.1900	0,0	0,0	0,00	0,00	0,00	0,00	0,00	0,00
	4/0410001/07147	Regal, Fächer	01.01.1900	0,0	0,0	0,00	0,00	0,00	0,00	0,00	0,00
	4/0410001/07957	Ringe	01.01.1900	0,0	0,0	0,00	0,00	0,00	0,00	0,00	0,00
	4/0410001/07157	Rollcontainer	01.01.1900	0,0	0,0	0,00	0,00	0,00	0,00	0,00	0,00
	4/0410001/07186	Rollcontainer	01.01.1900	0,0	0,0	0,00	0,00	0,00	0,00	0,00	0,00
	4/0410001/07206	Rollcontainer	01.01.1900	0,0	0,0	0,00	0,00	0,00	0,00	0,00	0,00
	4/0410001/07312	Rollcontainer	01.01.1900	0,0	0,0	0,00	0,00	0,00	0,00	0,00	0,00
	4/0410001/07323	Rollcontainer	01.01.1900	0,0	0,0	0,00	0,00	0,00	0,00	0,00	0,00
	4/0410001/07543	Rollcontainer	01.01.1900	0,0	0,0	0,00	0,00	0,00	0,00	0,00	0,00
	4/0410001/07562	Rollcontainer	01.01.1900	0,0	0,0	0,00	0,00	0,00	0,00	0,00	0,00
	4/0410001/07588	Rollcontainer	01.01.1900	0,0	0,0	0,00	0,00	0,00	0,00	0,00	0,00
	4/0410001/07695	Rollcontainer	01.01.1900	0,0	0,0	0,00	0,00	0,00	0,00	0,00	0,00
	4/0410001/07714	Rollcontainer	01.01.1900	0,0	0,0	0,00	0,00	0,00	0,00	0,00	0,00
	4/0410001/07728	Rollcontainer	01.01.1900	0,0	0,0	0,00	0,00	0,00	0,00	0,00	0,00
	4/0410001/07901	Roll-Kasterl	01.01.1900	0,0	0,0	0,00	0,00	0,00	0,00	0,00	0,00
	4/0410001/07318	Rollo	01.01.1900	0,0	0,0	0,00	0,00	0,00	0,00	0,00	0,00
	4/0410001/07533	Rollo 160 cm breit	01.01.1900	0,0	0,0	0,00	0,00	0,00	0,00	0,00	0,00
	4/0410001/07553	Rollo 160 cm breit	01.01.1900	0,0	0,0	0,00	0,00	0,00	0,00	0,00	0,00
	4/0410001/07601	Rollo 160 cm breit	01.01.1900	0,0	0,0	0,00	0,00	0,00	0,00	0,00	0,00
	4/0410001/07190	Rollos	01.01.1900	0,0	0,0	0,00	0,00	0,00	0,00	0,00	0,00
	4/0410001/07212	Rollos 160 cm breit	01.01.1900	0,0	0,0	0,00	0,00	0,00	0,00	0,00	0,00
	4/0410001/07149	Roll-Stühle	01.01.1900	0,0	0,0	0,00	0,00	0,00	0,00	0,00	0,00
	4/0410001/07874	Scanner	01.01.1900	0,0	0,0	0,00	0,00	0,00	0,00	0,00	0,00
	4/0410001/07906	Schiebe-Tafel	01.01.1900	0,0	0,0	0,00	0,00	0,00	0,00	0,00	0,00
	4/0410001/07659	Schreibtisch	01.01.1900	0,0	0,0	0,00	0,00	0,00	0,00	0,00	0,00
	4/0410001/07737	Schreibtisch	01.01.1900	0,0	0,0	0,00	0,00	0,00	0,00	0,00	0,00
	4/0410001/07767	Schreibtisch	01.01.1900	0,0	0,0	0,00	0,00	0,00	0,00	0,00	0,00
	4/0410001/07771	Schreibtisch	01.01.1900	0,0	0,0	0,00	0,00	0,00	0,00	0,00	0,00
	4/0410001/07923	Schreibtisch	01.01.1900	0,0	0,0	0,00	0,00	0,00	0,00	0,00	0,00
	4/0410001/07739	Schreibtisch gerundet	01.01.1900	0,0	0,0	0,00	0,00	0,00	0,00	0,00	0,00
	4/0410001/07740	Schreibtischsessel	01.01.1900	0,0	0,0	0,00	0,00	0,00	0,00	0,00	0,00
	4/0410001/07824	Schreintisch	01.01.1900	0,0	0,0	0,00	0,00	0,00	0,00	0,00	0,00
	4/0410001/07188	Schülersessel	01.01.1900	0,0	0,0	0,00	0,00	0,00	0,00	0,00	0,00
	4/0410001/07211	Schülersessel	01.01.1900	0,0	0,0	0,00	0,00	0,00	0,00	0,00	0,00
	4/0410001/07234	Schülersessel	01.01.1900	0,0	0,0	0,00	0,00	0,00	0,00	0,00	0,00

MVAG	Ansatz Konto	Bezeichnung	Inbetrieb- nahme	RND	ND	Buchwert 31.12.2019	Zugänge	Abgänge	Wertaufholung	Abschreibung/ Wertmind.	Buchwert 31.12.2020
	4/0410001/07315	Schülersessel	01.01.1900	0,0	0,0	0,00	0,00	0,00	0,00	0,00	0,00
	4/0410001/07324	Schülersessel	01.01.1900	0,0	0,0	0,00	0,00	0,00	0,00	0,00	0,00
	4/0410001/07532	Schülersessel	01.01.1900	0,0	0,0	0,00	0,00	0,00	0,00	0,00	0,00
	4/0410001/07557	Schülersessel	01.01.1900	0,0	0,0	0,00	0,00	0,00	0,00	0,00	0,00
	4/0410001/07592	Schülersessel	01.01.1900	0,0	0,0	0,00	0,00	0,00	0,00	0,00	0,00
	4/0410001/07662	Schülersessel	01.01.1900	0,0	0,0	0,00	0,00	0,00	0,00	0,00	0,00
	4/0410001/07704	Schülersessel	01.01.1900	0,0	0,0	0,00	0,00	0,00	0,00	0,00	0,00
	4/0410001/07768	Schülersessel	01.01.1900	0,0	0,0	0,00	0,00	0,00	0,00	0,00	0,00
	4/0410001/07772	Schülersessel	01.01.1900	0,0	0,0	0,00	0,00	0,00	0,00	0,00	0,00
	4/0410001/07822	Schülersessel	01.01.1900	0,0	0,0	0,00	0,00	0,00	0,00	0,00	0,00
	4/0410001/07828	Schülersessel	01.01.1900	0,0	0,0	0,00	0,00	0,00	0,00	0,00	0,00
	4/0410001/07834	Schülersessel	01.01.1900	0,0	0,0	0,00	0,00	0,00	0,00	0,00	0,00
	4/0410001/07844	Schülersessel	01.01.1900	0,0	0,0	0,00	0,00	0,00	0,00	0,00	0,00
	4/0410001/07895	Schülersessel	01.01.1900	0,0	0,0	0,00	0,00	0,00	0,00	0,00	0,00
	4/0410001/07187	Schülertisch	01.01.1900	0,0	0,0	0,00	0,00	0,00	0,00	0,00	0,00
	4/0410001/07210	Schülertisch	01.01.1900	0,0	0,0	0,00	0,00	0,00	0,00	0,00	0,00
	4/0410001/07233	Schülertisch	01.01.1900	0,0	0,0	0,00	0,00	0,00	0,00	0,00	0,00
	4/0410001/07314	Schülertisch	01.01.1900	0,0	0,0	0,00	0,00	0,00	0,00	0,00	0,00
	4/0410001/07322	Schülertisch	01.01.1900	0,0	0,0	0,00	0,00	0,00	0,00	0,00	0,00
	4/0410001/07531	Schülertisch	01.01.1900	0,0	0,0	0,00	0,00	0,00	0,00	0,00	0,00
	4/0410001/07556	Schülertisch	01.01.1900	0,0	0,0	0,00	0,00	0,00	0,00	0,00	0,00
	4/0410001/07591	Schülertisch	01.01.1900	0,0	0,0	0,00	0,00	0,00	0,00	0,00	0,00
	4/0410001/07702	Schülertisch	01.01.1900	0,0	0,0	0,00	0,00	0,00	0,00	0,00	0,00
	4/0410001/07759	Schülertisch	01.01.1900	0,0	0,0	0,00	0,00	0,00	0,00	0,00	0,00
	4/0410001/07770	Schülertisch	01.01.1900	0,0	0,0	0,00	0,00	0,00	0,00	0,00	0,00
	4/0410001/07821	Schülertisch	01.01.1900	0,0	0,0	0,00	0,00	0,00	0,00	0,00	0,00
	4/0410001/07827	Schülertisch	01.01.1900	0,0	0,0	0,00	0,00	0,00	0,00	0,00	0,00
	4/0410001/07843	Schülertisch	01.01.1900	0,0	0,0	0,00	0,00	0,00	0,00	0,00	0,00
	4/0410001/07892	Schülertisch	01.01.1900	0,0	0,0	0,00	0,00	0,00	0,00	0,00	0,00
	4/0410001/07986	Schwebebalken 500x15 cm	01.01.1900	0,0	0,0	0,00	0,00	0,00	0,00	0,00	0,00
	4/0410001/07987	Schwebebalken-Stützen	01.01.1900	0,0	0,0	0,00	0,00	0,00	0,00	0,00	0,00
	4/0410001/07167	Seifenspender	01.01.1900	0,0	0,0	0,00	0,00	0,00	0,00	0,00	0,00
	4/0410001/07180	Seifenspender	01.01.1900	0,0	0,0	0,00	0,00	0,00	0,00	0,00	0,00
	4/0410001/07201	Seifenspender	01.01.1900	0,0	0,0	0,00	0,00	0,00	0,00	0,00	0,00
	4/0410001/07223	Seifenspender	01.01.1900	0,0	0,0	0,00	0,00	0,00	0,00	0,00	0,00
	4/0410001/07239	Seifenspender	01.01.1900	0,0	0,0	0,00	0,00	0,00	0,00	0,00	0,00
	4/0410001/07258	Seifenspender	01.01.1900	0,0	0,0	0,00	0,00	0,00	0,00	0,00	0,00
	4/0410001/07273	Seifenspender	01.01.1900	0,0	0,0	0,00	0,00	0,00	0,00	0,00	0,00
	4/0410001/07295	Seifenspender	01.01.1900	0,0	0,0	0,00	0,00	0,00	0,00	0,00	0,00

MVAG	Ansatz Konto	Bezeichnung	Inbetrieb- nahme	RND	ND	Buchwert 31.12.2019	Zugänge	Abgänge	Wertaufholung	Abschreibung/ Wertmind.	Buchwert 31.12.2020
	4/0410001/07310	Seifenspender	01.01.1900	0,0	0,0	0,00	0,00	0,00	0,00	0,00	0,00
	4/0410001/07365	Seifenspender	01.01.1900	0,0	0,0	0,00	0,00	0,00	0,00	0,00	0,00
	4/0410001/07392	Seifenspender	01.01.1900	0,0	0,0	0,00	0,00	0,00	0,00	0,00	0,00
	4/0410001/07507	Seifenspender	01.01.1900	0,0	0,0	0,00	0,00	0,00	0,00	0,00	0,00
	4/0410001/07545	Seifenspender	01.01.1900	0,0	0,0	0,00	0,00	0,00	0,00	0,00	0,00
	4/0410001/07566	Seifenspender	01.01.1900	0,0	0,0	0,00	0,00	0,00	0,00	0,00	0,00
	4/0410001/07577	Seifenspender	01.01.1900	0,0	0,0	0,00	0,00	0,00	0,00	0,00	0,00
	4/0410001/07586	Seifenspender	01.01.1900	0,0	0,0	0,00	0,00	0,00	0,00	0,00	0,00
	4/0410001/07634	Seifenspender	01.01.1900	0,0	0,0	0,00	0,00	0,00	0,00	0,00	0,00
	4/0410001/07667	Seifenspender	01.01.1900	0,0	0,0	0,00	0,00	0,00	0,00	0,00	0,00
	4/0410001/07679	Seifenspender	01.01.1900	0,0	0,0	0,00	0,00	0,00	0,00	0,00	0,00
	4/0410001/07699	Seifenspender	01.01.1900	0,0	0,0	0,00	0,00	0,00	0,00	0,00	0,00
	4/0410001/07718	Seifenspender	01.01.1900	0,0	0,0	0,00	0,00	0,00	0,00	0,00	0,00
	4/0410001/07779	Seifenspender	01.01.1900	0,0	0,0	0,00	0,00	0,00	0,00	0,00	0,00
	4/0410001/07789	Seifenspender	01.01.1900	0,0	0,0	0,00	0,00	0,00	0,00	0,00	0,00
	4/0410001/07805	Seifenspender	01.01.1900	0,0	0,0	0,00	0,00	0,00	0,00	0,00	0,00
	4/0410001/07853	Seifenspender	01.01.1900	0,0	0,0	0,00	0,00	0,00	0,00	0,00	0,00
	4/0410001/07862	Seifenspender	01.01.1900	0,0	0,0	0,00	0,00	0,00	0,00	0,00	0,00
	4/0410001/07932	Seifenspender	01.01.1900	0,0	0,0	0,00	0,00	0,00	0,00	0,00	0,00
	4/0410001/07947	Seifenspender 26x12 cm	01.01.1900	0,0	0,0	0,00	0,00	0,00	0,00	0,00	0,00
	4/0410001/07253	Seitenteile	01.01.1900	0,0	0,0	0,00	0,00	0,00	0,00	0,00	0,00
	4/0410001/07501	Seitenteile	01.01.1900	0,0	0,0	0,00	0,00	0,00	0,00	0,00	0,00
	4/0410001/07502	Seitenteile	01.01.1900	0,0	0,0	0,00	0,00	0,00	0,00	0,00	0,00
	4/0410001/07470	Sensoren	01.01.1900	0,0	0,0	0,00	0,00	0,00	0,00	0,00	0,00
	4/0410001/07618	Server Platinum 500	01.01.1900	0,0	0,0	0,00	0,00	0,00	0,00	0,00	0,00
	4/0410001/07250	Sessel	01.01.1900	0,0	0,0	0,00	0,00	0,00	0,00	0,00	0,00
	4/0410001/07261	Sessel	01.01.1900	0,0	0,0	0,00	0,00	0,00	0,00	0,00	0,00
	4/0410001/07279	Sessel	01.01.1900	0,0	0,0	0,00	0,00	0,00	0,00	0,00	0,00
	4/0410001/07376	Sessel	01.01.1900	0,0	0,0	0,00	0,00	0,00	0,00	0,00	0,00
	4/0410001/07437	Sessel	01.01.1900	0,0	0,0	0,00	0,00	0,00	0,00	0,00	0,00
	4/0410001/07504	Sessel	01.01.1900	0,0	0,0	0,00	0,00	0,00	0,00	0,00	0,00
	4/0410001/07638	Sessel	01.01.1900	0,0	0,0	0,00	0,00	0,00	0,00	0,00	0,00
	4/0410001/07723	Sessel	01.01.1900	0,0	0,0	0,00	0,00	0,00	0,00	0,00	0,00
	4/0410001/07736	Sessel	01.01.1900	0,0	0,0	0,00	0,00	0,00	0,00	0,00	0,00
	4/0410001/07468	Sirene	01.01.1900	0,0	0,0	0,00	0,00	0,00	0,00	0,00	0,00
	4/0410001/07889	Sitz-Buchstaben (Trapez, Ring, Zylinder, U-Form, uws.)	01.01.1900	0,0	0,0	0,00	0,00	0,00	0,00	0,00	0,00
	4/0410001/07981	Sitz-Matten 150x75 cm	01.01.1900	0,0	0,0	0,00	0,00	0,00	0,00	0,00	0,00
	4/0410001/07652	Speicher 5 Liter	01.01.1900	0,0	0,0	0,00	0,00	0,00	0,00	0,00	0,00
	4/0410001/07678	Speicher 5 Liter	01.01.1900	0,0	0,0	0,00	0,00	0,00	0,00	0,00	0,00

MVAG	Ansatz Konto	Bezeichnung	Inbetrieb- nahme	RND	ND	Buchwert 31.12.2019	Zugänge	Abgänge	Wertaufholung	Abschreibung/ Wertmind.	Buchwert 31.12.2020
	4/0410001/07515	Speicher 5l	01.01.1900	0,0	0,0	0,00	0,00	0,00	0,00	0,00	0,00
	4/0410001/07576	Speicher 5l	01.01.1900	0,0	0,0	0,00	0,00	0,00	0,00	0,00	0,00
	4/0410001/07434	Speisewagerl	01.01.1900	0,0	0,0	0,00	0,00	0,00	0,00	0,00	0,00
	4/0410001/07156	Spiegel	01.01.1900	0,0	0,0	0,00	0,00	0,00	0,00	0,00	0,00
	4/0410001/07218	Spiegel	01.01.1900	0,0	0,0	0,00	0,00	0,00	0,00	0,00	0,00
	4/0410001/07297	Spiegel	01.01.1900	0,0	0,0	0,00	0,00	0,00	0,00	0,00	0,00
	4/0410001/07396	Spiegel	01.01.1900	0,0	0,0	0,00	0,00	0,00	0,00	0,00	0,00
	4/0410001/07579	Spiegel	01.01.1900	0,0	0,0	0,00	0,00	0,00	0,00	0,00	0,00
	4/0410001/07669	Spiegel	01.01.1900	0,0	0,0	0,00	0,00	0,00	0,00	0,00	0,00
	4/0410001/07682	Spiegel	01.01.1900	0,0	0,0	0,00	0,00	0,00	0,00	0,00	0,00
	4/0410001/07809	Spiegel	01.01.1900	0,0	0,0	0,00	0,00	0,00	0,00	0,00	0,00
	4/0410001/07933	Spiegel	01.01.1900	0,0	0,0	0,00	0,00	0,00	0,00	0,00	0,00
	4/0410001/07950	Spiegel	01.01.1900	0,0	0,0	0,00	0,00	0,00	0,00	0,00	0,00
	4/0410001/07952	Spiegel	01.01.1900	0,0	0,0	0,00	0,00	0,00	0,00	0,00	0,00
	4/0410001/07935	Sport-Waage Turkna	01.01.1900	0,0	0,0	0,00	0,00	0,00	0,00	0,00	0,00
	4/0410001/07970	Sprossenleiter, 16 Sprossen	01.01.1900	0,0	0,0	0,00	0,00	0,00	0,00	0,00	0,00
	4/0410001/07890	Sprossenwand	01.01.1900	0,0	0,0	0,00	0,00	0,00	0,00	0,00	0,00
	4/0410001/07962	Sprossenwand 170x260 cm	01.01.1900	0,0	0,0	0,00	0,00	0,00	0,00	0,00	0,00
	4/0410001/07963	Sprossenwand 180x260 cm	01.01.1900	0,0	0,0	0,00	0,00	0,00	0,00	0,00	0,00
	4/0410001/07964	Sprossenwand 80x260 cm	01.01.1900	0,0	0,0	0,00	0,00	0,00	0,00	0,00	0,00
	4/0410001/07965	Sprossenwand 90x260 cm	01.01.1900	0,0	0,0	0,00	0,00	0,00	0,00	0,00	0,00
	4/0410001/07974	Sprungbock 50x35 cm	01.01.1900	0,0	0,0	0,00	0,00	0,00	0,00	0,00	0,00
	4/0410001/07975	Sprungbrett gelb	01.01.1900	0,0	0,0	0,00	0,00	0,00	0,00	0,00	0,00
	4/0410001/07968	Sprungkasten groß 135x80x105 cm	01.01.1900	0,0	0,0	0,00	0,00	0,00	0,00	0,00	0,00
	4/0410001/07969	Sprungkasten klein 50x50x70 cm	01.01.1900	0,0	0,0	0,00	0,00	0,00	0,00	0,00	0,00
	4/0410001/07633	Spüle und Armatur	01.01.1900	0,0	0,0	0,00	0,00	0,00	0,00	0,00	0,00
	4/0410001/07428	Ständer für Magnettafel	01.01.1900	0,0	0,0	0,00	0,00	0,00	0,00	0,00	0,00
	4/0410001/07980	Stepp-Stufen 90x35 cm	01.01.1900	0,0	0,0	0,00	0,00	0,00	0,00	0,00	0,00
	4/0410001/07617	Stielbesen	01.01.1900	0,0	0,0	0,00	0,00	0,00	0,00	0,00	0,00
	4/0410001/07881	Stockerl	01.01.1900	0,0	0,0	0,00	0,00	0,00	0,00	0,00	0,00
	4/0410001/07879	Stockerl 6eckig	01.01.1900	0,0	0,0	0,00	0,00	0,00	0,00	0,00	0,00
	4/0410001/07880	Stockerl Trapez	01.01.1900	0,0	0,0	0,00	0,00	0,00	0,00	0,00	0,00
	4/0410001/07985	Stufenbarren 240x125 cm	01.01.1900	0,0	0,0	0,00	0,00	0,00	0,00	0,00	0,00
	4/0410001/07183	Tafel Doppelflügel	01.01.1900	0,0	0,0	0,00	0,00	0,00	0,00	0,00	0,00
	4/0410001/07204	Tafel Doppelflügel	01.01.1900	0,0	0,0	0,00	0,00	0,00	0,00	0,00	0,00
	4/0410001/07235	Tafel Doppelflügel	01.01.1900	0,0	0,0	0,00	0,00	0,00	0,00	0,00	0,00
	4/0410001/07303	Tafel Doppelflügel	01.01.1900	0,0	0,0	0,00	0,00	0,00	0,00	0,00	0,00
	4/0410001/07325	Tafel Doppelflügel	01.01.1900	0,0	0,0	0,00	0,00	0,00	0,00	0,00	0,00
	4/0410001/07540	Tafel Doppelflügel	01.01.1900	0,0	0,0	0,00	0,00	0,00	0,00	0,00	0,00

MVAG	Ansatz Konto	Bezeichnung	Inbetrieb- nahme	RND	ND	Buchwert 31.12.2019	Zugänge	Abgänge	Wertaufholung	Abschreibung/ Wertmind.	Buchwert 31.12.2020
	4/0410001/07551	Tafel Doppelflügel	01.01.1900	0,0	0,0	0,00	0,00	0,00	0,00	0,00	0,00
	4/0410001/07594	Tafel Doppelflügel	01.01.1900	0,0	0,0	0,00	0,00	0,00	0,00	0,00	0,00
	4/0410001/07692	Tafel Doppelflügel	01.01.1900	0,0	0,0	0,00	0,00	0,00	0,00	0,00	0,00
	4/0410001/07711	Tafel Doppelflügel	01.01.1900	0,0	0,0	0,00	0,00	0,00	0,00	0,00	0,00
	4/0410001/07777	Tafel Doppelflügel	01.01.1900	0,0	0,0	0,00	0,00	0,00	0,00	0,00	0,00
	4/0410001/07811	Tafel Doppelflügel	01.01.1900	0,0	0,0	0,00	0,00	0,00	0,00	0,00	0,00
	4/0410001/07839	Tafel Doppelflügel	01.01.1900	0,0	0,0	0,00	0,00	0,00	0,00	0,00	0,00
	4/0410001/07793	Tafel ohne Fl.	01.01.1900	0,0	0,0	0,00	0,00	0,00	0,00	0,00	0,00
	4/0410001/07184	Tafel Overhead	01.01.1900	0,0	0,0	0,00	0,00	0,00	0,00	0,00	0,00
	4/0410001/07205	Tafel Overhead	01.01.1900	0,0	0,0	0,00	0,00	0,00	0,00	0,00	0,00
	4/0410001/07236	Tafel Overhead	01.01.1900	0,0	0,0	0,00	0,00	0,00	0,00	0,00	0,00
	4/0410001/07304	Tafel Overhead	01.01.1900	0,0	0,0	0,00	0,00	0,00	0,00	0,00	0,00
	4/0410001/07552	Tafel Overhead	01.01.1900	0,0	0,0	0,00	0,00	0,00	0,00	0,00	0,00
	4/0410001/07595	Tafel Overhead	01.01.1900	0,0	0,0	0,00	0,00	0,00	0,00	0,00	0,00
	4/0410001/07693	Tafel Overhead	01.01.1900	0,0	0,0	0,00	0,00	0,00	0,00	0,00	0,00
	4/0410001/07712	Tafel Overhead	01.01.1900	0,0	0,0	0,00	0,00	0,00	0,00	0,00	0,00
	4/0410001/07840	Tafel Overhead	01.01.1900	0,0	0,0	0,00	0,00	0,00	0,00	0,00	0,00
	4/0410001/07153	Tastatur + Maus	01.01.1900	0,0	0,0	0,00	0,00	0,00	0,00	0,00	0,00
	4/0410001/07215	Tastatur + Maus	01.01.1900	0,0	0,0	0,00	0,00	0,00	0,00	0,00	0,00
	4/0410001/07245	Tastatur + Maus	01.01.1900	0,0	0,0	0,00	0,00	0,00	0,00	0,00	0,00
	4/0410001/07266	Tastatur + Maus	01.01.1900	0,0	0,0	0,00	0,00	0,00	0,00	0,00	0,00
	4/0410001/07284	Tastatur + Maus	01.01.1900	0,0	0,0	0,00	0,00	0,00	0,00	0,00	0,00
	4/0410001/07539	Tastatur + Maus	01.01.1900	0,0	0,0	0,00	0,00	0,00	0,00	0,00	0,00
	4/0410001/07561	Tastatur + Maus	01.01.1900	0,0	0,0	0,00	0,00	0,00	0,00	0,00	0,00
	4/0410001/07599	Tastatur + Maus	01.01.1900	0,0	0,0	0,00	0,00	0,00	0,00	0,00	0,00
	4/0410001/07611	Tastatur + Maus	01.01.1900	0,0	0,0	0,00	0,00	0,00	0,00	0,00	0,00
	4/0410001/07691	Tastatur + Maus	01.01.1900	0,0	0,0	0,00	0,00	0,00	0,00	0,00	0,00
	4/0410001/07731	Tastatur + Maus	01.01.1900	0,0	0,0	0,00	0,00	0,00	0,00	0,00	0,00
	4/0410001/07815	Tastatur + Maus	01.01.1900	0,0	0,0	0,00	0,00	0,00	0,00	0,00	0,00
	4/0410001/07849	Tastatur + Maus	01.01.1900	0,0	0,0	0,00	0,00	0,00	0,00	0,00	0,00
	4/0410001/07872	Tastatur + Maus	01.01.1900	0,0	0,0	0,00	0,00	0,00	0,00	0,00	0,00
	4/0410001/07193	Tastatur und Maus	01.01.1900	0,0	0,0	0,00	0,00	0,00	0,00	0,00	0,00
	4/0410001/07498	Telefon	01.01.1900	0,0	0,0	0,00	0,00	0,00	0,00	0,00	0,00
	4/0410001/07837	Telefon	01.01.1900	0,0	0,0	0,00	0,00	0,00	0,00	0,00	0,00
	4/0410001/07170	Telefon Standapparat	01.01.1900	0,0	0,0	0,00	0,00	0,00	0,00	0,00	0,00
	4/0410001/07171	Telefon tragbar	01.01.1900	0,0	0,0	0,00	0,00	0,00	0,00	0,00	0,00
	4/0410001/07262	Telefon tragbar	01.01.1900	0,0	0,0	0,00	0,00	0,00	0,00	0,00	0,00
	4/0410001/07641	Teller	01.01.1900	0,0	0,0	0,00	0,00	0,00	0,00	0,00	0,00
	4/0410001/07977	Tennis-Stützen 800x800x140 cm	01.01.1900	0,0	0,0	0,00	0,00	0,00	0,00	0,00	0,00

MVAG	Ansatz Konto	Bezeichnung	Inbetrieb- nahme	RND	ND	Buchwert 31.12.2019	Zugänge	Abgänge	Wertaufholung	Abschreibung/ Wertmind.	Buchwert 31.12.2020
	4/0410001/07216	Tisch	01.01.1900	0,0	0,0	0,00	0,00	0,00	0,00	0,00	0,00
	4/0410001/07248	Tisch	01.01.1900	0,0	0,0	0,00	0,00	0,00	0,00	0,00	0,00
	4/0410001/07375	Tisch	01.01.1900	0,0	0,0	0,00	0,00	0,00	0,00	0,00	0,00
	4/0410001/07492	Tisch	01.01.1900	0,0	0,0	0,00	0,00	0,00	0,00	0,00	0,00
	4/0410001/07497	Tisch	01.01.1900	0,0	0,0	0,00	0,00	0,00	0,00	0,00	0,00
	4/0410001/07613	Tisch	01.01.1900	0,0	0,0	0,00	0,00	0,00	0,00	0,00	0,00
	4/0410001/07637	Tisch	01.01.1900	0,0	0,0	0,00	0,00	0,00	0,00	0,00	0,00
	4/0410001/07660	Tisch	01.01.1900	0,0	0,0	0,00	0,00	0,00	0,00	0,00	0,00
	4/0410001/07661	Tisch	01.01.1900	0,0	0,0	0,00	0,00	0,00	0,00	0,00	0,00
	4/0410001/07741	Tisch	01.01.1900	0,0	0,0	0,00	0,00	0,00	0,00	0,00	0,00
	4/0410001/07835	Tisch	01.01.1900	0,0	0,0	0,00	0,00	0,00	0,00	0,00	0,00
	4/0410001/07897	Tisch	01.01.1900	0,0	0,0	0,00	0,00	0,00	0,00	0,00	0,00
	4/0410001/07494	Tisch abgerundet	01.01.1900	0,0	0,0	0,00	0,00	0,00	0,00	0,00	0,00
	4/0410001/07971	Tor klein 45x100x60 cm	01.01.1900	0,0	0,0	0,00	0,00	0,00	0,00	0,00	0,00
	4/0410001/07738	Trapez-Eck 90x90 cm	01.01.1900	0,0	0,0	0,00	0,00	0,00	0,00	0,00	0,00
	4/0410001/07722	Trapeztisch	01.01.1900	0,0	0,0	0,00	0,00	0,00	0,00	0,00	0,00
	4/0410001/07902	Trapeztisch	01.01.1900	0,0	0,0	0,00	0,00	0,00	0,00	0,00	0,00
	4/0410001/07995	Trennvorhang 1600x600 cm	01.01.1900	0,0	0,0	0,00	0,00	0,00	0,00	0,00	0,00
	4/0410001/07990	Turnmatten faltbar 100x200 cm	01.01.1900	0,0	0,0	0,00	0,00	0,00	0,00	0,00	0,00
	4/0410001/07988	Turnmatten faltbar 120x600 cm	01.01.1900	0,0	0,0	0,00	0,00	0,00	0,00	0,00	0,00
	4/0410001/07989	Turnmatten faltbar 120x720 cm	01.01.1900	0,0	0,0	0,00	0,00	0,00	0,00	0,00	0,00
	4/0410001/07443	Übersichtstafel	01.01.1900	0,0	0,0	0,00	0,00	0,00	0,00	0,00	0,00
	4/0410001/07644	Untertassen	01.01.1900	0,0	0,0	0,00	0,00	0,00	0,00	0,00	0,00
	4/0410001/07803	Untertischspeicher	01.01.1900	0,0	0,0	0,00	0,00	0,00	0,00	0,00	0,00
	4/0410001/07864	Untertischspeicher	01.01.1900	0,0	0,0	0,00	0,00	0,00	0,00	0,00	0,00
	4/0410001/07294	Untertisch-Speicher	01.01.1900	0,0	0,0	0,00	0,00	0,00	0,00	0,00	0,00
	4/0410001/07776	Untertischspeicher 5 Liter	01.01.1900	0,0	0,0	0,00	0,00	0,00	0,00	0,00	0,00
	4/0410001/07787	Untertisch-Speicher 5 Liter	01.01.1900	0,0	0,0	0,00	0,00	0,00	0,00	0,00	0,00
	4/0410001/07155	Untertisch-Speicher 5l	01.01.1900	0,0	0,0	0,00	0,00	0,00	0,00	0,00	0,00
	4/0410001/07228	Untertisch-Speicher 5l	01.01.1900	0,0	0,0	0,00	0,00	0,00	0,00	0,00	0,00
	4/0410001/07387	Untertisch-Speicher 5l	01.01.1900	0,0	0,0	0,00	0,00	0,00	0,00	0,00	0,00
	4/0410001/07921	Vitrine mit Glastüren	01.01.1900	0,0	0,0	0,00	0,00	0,00	0,00	0,00	0,00
	4/0410001/07252	Vorhang	01.01.1900	0,0	0,0	0,00	0,00	0,00	0,00	0,00	0,00
	4/0410001/07286	Vorhang	01.01.1900	0,0	0,0	0,00	0,00	0,00	0,00	0,00	0,00
	4/0410001/07500	Vorhang	01.01.1900	0,0	0,0	0,00	0,00	0,00	0,00	0,00	0,00
	4/0410001/07671	Vorhang	01.01.1900	0,0	0,0	0,00	0,00	0,00	0,00	0,00	0,00
	4/0410001/07710	Vorhang	01.01.1900	0,0	0,0	0,00	0,00	0,00	0,00	0,00	0,00
	4/0410001/07727	Vorhang	01.01.1900	0,0	0,0	0,00	0,00	0,00	0,00	0,00	0,00
	4/0410001/07163	Vorhänge	01.01.1900	0,0	0,0	0,00	0,00	0,00	0,00	0,00	0,00

MVAG	Ansatz Konto	Bezeichnung	Inbetrieb- nahme	RND	ND	Buchwert 31.12.2019	Zugänge	Abgänge	Wertaufholung	Abschreibung/ Wertmind.	Buchwert 31.12.2020
	4/0110002/01296	VS 1 BGA 2010	31.12.2010	0,0	10,0	23,66	0,00	0,00	0,00	23,66	0,00
	4/0110002/01297	VS 1 BGA 2012	31.12.2012	1,5	10,0	1 340,85	0,00	0,00	0,00	536,34	804,51
	4/0110002/01298	VS 1 BGA 2015	31.12.2015	4,5	10,0	672,65	0,00	0,00	0,00	122,30	550,35
	4/0180001/00014	VS 1 EDV Hardware 2010	31.12.2010	0,0	7,0	0,00	0,00	0,00	0,00	0,00	0,00
	4/0180001/00208	VS 1 EDV Hardware 2012	31.12.2012	0,0	7,0	0,00	0,00	0,00	0,00	0,00	0,00
	4/0340002/01294	VS 1 Haushaltsgeräte 2012	31.12.2012	1,5	10,0	209,66	0,00	0,00	0,00	83,86	125,80
	4/0340002/01295	VS 1 Haushaltsgeräte 2016	31.12.2016	5,5	10,0	2 017,24	0,00	0,00	0,00	310,34	1 706,90
	4/0410001/07604	Wächer Wandregal	01.01.1900	0,0	0,0	0,00	0,00	0,00	0,00	0,00	0,00
	4/0410001/07654	Wandregal	01.01.1900	0,0	0,0	0,00	0,00	0,00	0,00	0,00	0,00
	4/0410001/07622	Wandkasterl	01.01.1900	0,0	0,0	0,00	0,00	0,00	0,00	0,00	0,00
	4/0410001/07623	Wandkasterl	01.01.1900	0,0	0,0	0,00	0,00	0,00	0,00	0,00	0,00
	4/0410001/07624	Wandkasterl	01.01.1900	0,0	0,0	0,00	0,00	0,00	0,00	0,00	0,00
	4/0410001/07150	Wandregal	01.01.1900	0,0	0,0	0,00	0,00	0,00	0,00	0,00	0,00
	4/0410001/07526	Wandregal	01.01.1900	0,0	0,0	0,00	0,00	0,00	0,00	0,00	0,00
	4/0410001/07547	Wandregal	01.01.1900	0,0	0,0	0,00	0,00	0,00	0,00	0,00	0,00
	4/0410001/07655	Wandregal	01.01.1900	0,0	0,0	0,00	0,00	0,00	0,00	0,00	0,00
	4/0410001/07656	Wandregal	01.01.1900	0,0	0,0	0,00	0,00	0,00	0,00	0,00	0,00
	4/0410001/07685	Wandregal	01.01.1900	0,0	0,0	0,00	0,00	0,00	0,00	0,00	0,00
	4/0410001/07707	Wandregal	01.01.1900	0,0	0,0	0,00	0,00	0,00	0,00	0,00	0,00
	4/0410001/07249	Wandtafel	01.01.1900	0,0	0,0	0,00	0,00	0,00	0,00	0,00	0,00
	4/0410001/07287	Wandtafel	01.01.1900	0,0	0,0	0,00	0,00	0,00	0,00	0,00	0,00
	4/0410001/07432	Wärme-Ofen	01.01.1900	0,0	0,0	0,00	0,00	0,00	0,00	0,00	0,00
	4/0410001/07665	Warmwasserspeicher 5 Liter	01.01.1900	0,0	0,0	0,00	0,00	0,00	0,00	0,00	0,00
	4/0410001/07257	Waschbecken	01.01.1900	0,0	0,0	0,00	0,00	0,00	0,00	0,00	0,00
	4/0410001/07542	Waschbecken	01.01.1900	0,0	0,0	0,00	0,00	0,00	0,00	0,00	0,00
	4/0410001/07663	Waschbecken	01.01.1900	0,0	0,0	0,00	0,00	0,00	0,00	0,00	0,00
	4/0410001/07696	Waschbecken	01.01.1900	0,0	0,0	0,00	0,00	0,00	0,00	0,00	0,00
	4/0410001/07715	Waschbecken	01.01.1900	0,0	0,0	0,00	0,00	0,00	0,00	0,00	0,00
	4/0410001/07309	Waschbecken + Amatur	01.01.1900	0,0	0,0	0,00	0,00	0,00	0,00	0,00	0,00
	4/0410001/07272	Waschbecken + Armatur	01.01.1900	0,0	0,0	0,00	0,00	0,00	0,00	0,00	0,00
	4/0410001/07364	Waschbecken + Armatur	01.01.1900	0,0	0,0	0,00	0,00	0,00	0,00	0,00	0,00
	4/0410001/07389	Waschbecken + Armatur	01.01.1900	0,0	0,0	0,00	0,00	0,00	0,00	0,00	0,00
	4/0410001/07441	Waschbecken + Armatur	01.01.1900	0,0	0,0	0,00	0,00	0,00	0,00	0,00	0,00
	4/0410001/07564	Waschbecken + Armatur	01.01.1900	0,0	0,0	0,00	0,00	0,00	0,00	0,00	0,00
	4/0410001/07585	Waschbecken+ Armatur	01.01.1900	0,0	0,0	0,00	0,00	0,00	0,00	0,00	0,00
	4/0410001/07512	Waschbecken+Armatur	01.01.1900	0,0	0,0	0,00	0,00	0,00	0,00	0,00	0,00
	4/0410001/07433	Wasch-Ecke	01.01.1900	0,0	0,0	0,00	0,00	0,00	0,00	0,00	0,00
	4/0410001/07775	Waschplatz	01.01.1900	0,0	0,0	0,00	0,00	0,00	0,00	0,00	0,00
	4/0410001/07786	Waschplatz	01.01.1900	0,0	0,0	0,00	0,00	0,00	0,00	0,00	0,00

MVAG	Ansatz Konto	Bezeichnung	Inbetrieb- nahme	RND	ND	Buchwert 31.12.2019	Zugänge	Abgänge	Wertaufholung	Abschreibung/ Wertmind.	Buchwert 31.12.2020
	4/0410001/07802	Waschplatz	01.01.1900	0,0	0,0	0,00	0,00	0,00	0,00	0,00	0,00
	4/0410001/07810	Waschplatz	01.01.1900	0,0	0,0	0,00	0,00	0,00	0,00	0,00	0,00
	4/0410001/07851	Waschplatz	01.01.1900	0,0	0,0	0,00	0,00	0,00	0,00	0,00	0,00
	4/0410001/07930	Waschplatz	01.01.1900	0,0	0,0	0,00	0,00	0,00	0,00	0,00	0,00
	4/0410001/07945	Waschplatz	01.01.1900	0,0	0,0	0,00	0,00	0,00	0,00	0,00	0,00
	4/0410001/07154	Waschtisch + Armatur	01.01.1900	0,0	0,0	0,00	0,00	0,00	0,00	0,00	0,00
	4/0410001/07179	Waschtisch + Armatur	01.01.1900	0,0	0,0	0,00	0,00	0,00	0,00	0,00	0,00
	4/0410001/07200	Waschtisch + Armatur	01.01.1900	0,0	0,0	0,00	0,00	0,00	0,00	0,00	0,00
	4/0410001/07238	Waschtisch + Armatur	01.01.1900	0,0	0,0	0,00	0,00	0,00	0,00	0,00	0,00
	4/0410001/07645	Wassergläser	01.01.1900	0,0	0,0	0,00	0,00	0,00	0,00	0,00	0,00
	4/0410001/07646	Wasserkrug 1l	01.01.1900	0,0	0,0	0,00	0,00	0,00	0,00	0,00	0,00
	4/0410001/07291	WC Bürste	01.01.1900	0,0	0,0	0,00	0,00	0,00	0,00	0,00	0,00
	4/0410001/07572	WC Bürste	01.01.1900	0,0	0,0	0,00	0,00	0,00	0,00	0,00	0,00
	4/0410001/07807	WC Bürste + Halterung	01.01.1900	0,0	0,0	0,00	0,00	0,00	0,00	0,00	0,00
	4/0410001/07865	WC Bürste + Halterung	01.01.1900	0,0	0,0	0,00	0,00	0,00	0,00	0,00	0,00
	4/0410001/07289	WC Muschel	01.01.1900	0,0	0,0	0,00	0,00	0,00	0,00	0,00	0,00
	4/0410001/07570	WC Muschel	01.01.1900	0,0	0,0	0,00	0,00	0,00	0,00	0,00	0,00
	4/0410001/07673	WC Muschel	01.01.1900	0,0	0,0	0,00	0,00	0,00	0,00	0,00	0,00
	4/0410001/07804	WC Muschel	01.01.1900	0,0	0,0	0,00	0,00	0,00	0,00	0,00	0,00
	4/0410001/07859	WC Muschel	01.01.1900	0,0	0,0	0,00	0,00	0,00	0,00	0,00	0,00
	4/0410001/07936	WC Muschel	01.01.1900	0,0	0,0	0,00	0,00	0,00	0,00	0,00	0,00
	4/0410001/07949	WC Muschel	01.01.1900	0,0	0,0	0,00	0,00	0,00	0,00	0,00	0,00
	4/0410001/07860	WC Papierspender	01.01.1900	0,0	0,0	0,00	0,00	0,00	0,00	0,00	0,00
	4/0410001/07948	WC Rollen Soender	01.01.1900	0,0	0,0	0,00	0,00	0,00	0,00	0,00	0,00
	4/0410001/07937	WC Rollenhalter	01.01.1900	0,0	0,0	0,00	0,00	0,00	0,00	0,00	0,00
	4/0410001/07290	WC Rollenspender	01.01.1900	0,0	0,0	0,00	0,00	0,00	0,00	0,00	0,00
	4/0410001/07674	WC Rollenspender	01.01.1900	0,0	0,0	0,00	0,00	0,00	0,00	0,00	0,00
	4/0410001/07571	WC Rollen-Spender	01.01.1900	0,0	0,0	0,00	0,00	0,00	0,00	0,00	0,00
	4/0410001/07227	WC-Bürste	01.01.1900	0,0	0,0	0,00	0,00	0,00	0,00	0,00	0,00
	4/0410001/07219	WC-Muschel	01.01.1900	0,0	0,0	0,00	0,00	0,00	0,00	0,00	0,00
	4/0410001/07226	WC-Rollen-Spender	01.01.1900	0,0	0,0	0,00	0,00	0,00	0,00	0,00	0,00
	4/0410001/07992	Weichboden-Matte 300x200x30 cm	01.01.1900	0,0	0,0	0,00	0,00	0,00	0,00	0,00	0,00
	4/0410001/07792	Werkstockerl	01.01.1900	0,0	0,0	0,00	0,00	0,00	0,00	0,00	0,00
	4/0410001/07823	Werkstockerl	01.01.1900	0,0	0,0	0,00	0,00	0,00	0,00	0,00	0,00
	4/0410001/07760	Werktisch	01.01.1900	0,0	0,0	0,00	0,00	0,00	0,00	0,00	0,00
	4/0410001/07774	Werktisch	01.01.1900	0,0	0,0	0,00	0,00	0,00	0,00	0,00	0,00
	4/0410001/07791	Werktisch	01.01.1900	0,0	0,0	0,00	0,00	0,00	0,00	0,00	0,00
	4/0410001/07173	Zentrale für Funkuhren	01.01.1900	0,0	0,0	0,00	0,00	0,00	0,00	0,00	0,00
	4/0410001/07160	Zentralkasten für Telefon + EDV	01.01.1900	0,0	0,0	0,00	0,00	0,00	0,00	0,00	0,00

MVAG	Ansatz Konto	Bezeichnung	Inbetrieb- nahme	RND	ND	Buchwert 31.12.2019	Zugänge	Abgänge	Wertaufholung	Abschreibung/ Wertmind.	Buchwert 31.12.2020
	4/0180003/08021	2x Smart Display 86 Zoll + Zubehör	27.02.2019	2,0	4,0	5 557,07	0,00	0,00	0,00	1 852,36	3 704,71
	4/0340002/11328	Elektra Bregenz Waschmaschine WAFS 71425 (Jiricek)	24.09.2019	8,5	10,0	474,05	0,00	0,00	0,00	49,90	424,15
	4/0100005/08024	Mehrweckschrank 6238 + Fachbodenverstärkungswinkel	01.06.2019	8,0	10,0	1 456,90	0,00	0,00	0,00	161,88	1 295,02
	4/0340002/11327	Nabo Einbau Mikrowelle MWE 200 (Jiricek)	24.09.2019	10,0	10,0	0,00	0,00	0,00	0,00	0,00	0,00
	4/0180001/08030	Server Neuanschaffung 2019 OK Solution	28.06.2019	5,0	7,0	6 175,92	0,00	0,00	0,00	1 029,32	5 146,60
	4/0180003/08022	Terra Mobile 1542K i5W10P	15.05.2019	2,0	4,0	1 206,00	0,00	0,00	0,00	402,00	804,00
	4/0180003/08020	TV Sony KD 55XF 7096	28.03.2019	2,0	4,0	538,50	0,00	0,00	0,00	179,50	359,00
1021	Grundstücke, Grundstückseinrichtungen und Infrastruktur					4 437 600,00	0,00	0,00	0,00	0,00	4 437 600,00
	211200	Volksschule II				4 437 600,00	0,00	0,00	0,00	0,00	4 437 600,00
	1/0020001/10935	Dr. K. Renner-Straße 27 - VSII: GrSt. Nr. 1616/202, EZ 212	01.01.1900	0,0	0,0	1 203 200,00	0,00	0,00	0,00	0,00	1 203 200,00
	1/0030001/10936	Dr. K. Renner-Straße 27 - VSII: GrSt. Nr. 1616/202, EZ 212	01.01.1900	0,0	0,0	2 529 920,00	0,00	0,00	0,00	0,00	2 529 920,00
	1/0020002/10934	Dr. K. Renner-Straße 27 - VSII: GrSt. Nr. 1616/202, EZ 212	01.01.1900	0,0	0,0	654 000,00	0,00	0,00	0,00	0,00	654 000,00
	1/0020004/10933	Dr. K. Renner-Straße 27 - VSII: GrSt. Nr. 1616/202, EZ 212	01.01.1900	0,0	0,0	50 480,00	0,00	0,00	0,00	0,00	50 480,00
1022	Gebäude und Bauten					3 141 288,76	0,00	0,00	0,00	98 165,27	3 043 123,49
	211200	Volksschule II				3 141 288,76	0,00	0,00	0,00	98 165,27	3 043 123,49
	2/0060001/03233	Gebäude Volksschule 2, Dr. K. Renner-Straße 27 6.294 m²	01.01.2002	31,0	50,0	3 141 288,76	0,00	0,00	0,00	98 165,27	3 043 123,49
1026	Amts-, Betriebs- und Geschäftsausstattung					23 184,39	0,00	0,00	0,00	4 694,76	18 489,63
	211200	Volksschule II				23 184,39	0,00	0,00	0,00	4 694,76	18 489,63
	4/0110002/04928	Abfallbehälter	01.01.1900	0,0	10,0	0,00	0,00	0,00	0,00	0,00	0,00
	4/0110002/04967	Abfallbehälter	01.01.1900	0,0	10,0	0,00	0,00	0,00	0,00	0,00	0,00
	4/0110002/05019	Abfallbehälter	01.01.1900	0,0	10,0	0,00	0,00	0,00	0,00	0,00	0,00
	4/0110002/05063	Abfallbehälter	01.01.1900	0,0	10,0	0,00	0,00	0,00	0,00	0,00	0,00
	4/0110002/05102	Abfallbehälter	01.01.1900	0,0	10,0	0,00	0,00	0,00	0,00	0,00	0,00
	4/0110002/05119	Abfallbehälter	01.01.1900	0,0	10,0	0,00	0,00	0,00	0,00	0,00	0,00
	4/0110002/05131	Abfallbehälter	01.01.1900	0,0	10,0	0,00	0,00	0,00	0,00	0,00	0,00
	4/0110002/05140	Abfallbehälter	01.01.1900	0,0	10,0	0,00	0,00	0,00	0,00	0,00	0,00
	4/0110002/05145	Abfallbehälter	01.01.1900	0,0	10,0	0,00	0,00	0,00	0,00	0,00	0,00
	4/0110002/05165	Abfallbehälter	01.01.1900	0,0	10,0	0,00	0,00	0,00	0,00	0,00	0,00
	4/0110002/05193	Abfallbehälter	01.01.1900	0,0	10,0	0,00	0,00	0,00	0,00	0,00	0,00
	4/0110002/05199	Abfallbehälter	01.01.1900	0,0	10,0	0,00	0,00	0,00	0,00	0,00	0,00
	4/0110002/05212	Abfallbehälter	01.01.1900	0,0	10,0	0,00	0,00	0,00	0,00	0,00	0,00
	4/0110002/05246	Abfallbehälter	01.01.1900	0,0	10,0	0,00	0,00	0,00	0,00	0,00	0,00
	4/0110002/05278	Abfallbehälter	01.01.1900	0,0	10,0	0,00	0,00	0,00	0,00	0,00	0,00
	4/0110002/05307	Abfallbehälter	01.01.1900	0,0	10,0	0,00	0,00	0,00	0,00	0,00	0,00
	4/0110002/05347	Abfallbehälter	01.01.1900	0,0	10,0	0,00	0,00	0,00	0,00	0,00	0,00
	4/0110002/05354	Abfallbehälter	01.01.1900	0,0	10,0	0,00	0,00	0,00	0,00	0,00	0,00

MVAG	Ansatz Konto	Bezeichnung	Inbetrieb- nahme	RND	ND	Buchwert 31.12.2019	Zugänge	Abgänge	Wertaufholung	Abschreibung/ Wertmind.	Buchwert 31.12.2020
	4/0110002/05365	Abfallbehälter	01.01.1900	0,0	10,0	0,00	0,00	0,00	0,00	0,00	0,00
	4/0110002/05422	Abfallbehälter	01.01.1900	0,0	10,0	0,00	0,00	0,00	0,00	0,00	0,00
	4/0110002/05451	Abfallbehälter	01.01.1900	0,0	10,0	0,00	0,00	0,00	0,00	0,00	0,00
	4/0110002/05487	Abfallbehälter	01.01.1900	0,0	10,0	0,00	0,00	0,00	0,00	0,00	0,00
	4/0110002/05519	Abfallbehälter	01.01.1900	0,0	10,0	0,00	0,00	0,00	0,00	0,00	0,00
	4/0110002/05540	Abfallbehälter	01.01.1900	0,0	10,0	0,00	0,00	0,00	0,00	0,00	0,00
	4/0110002/05546	Abfallbehälter	01.01.1900	0,0	10,0	0,00	0,00	0,00	0,00	0,00	0,00
	4/0110002/05556	Abfallbehälter	01.01.1900	0,0	10,0	0,00	0,00	0,00	0,00	0,00	0,00
	4/0110002/05569	Abfallbehälter	01.01.1900	0,0	10,0	0,00	0,00	0,00	0,00	0,00	0,00
	4/0110002/05592	Abfallbehälter	01.01.1900	0,0	10,0	0,00	0,00	0,00	0,00	0,00	0,00
	4/0110002/05607	Abfallbehälter	01.01.1900	0,0	10,0	0,00	0,00	0,00	0,00	0,00	0,00
	4/0110002/05617	Abfallbehälter	01.01.1900	0,0	10,0	0,00	0,00	0,00	0,00	0,00	0,00
	4/0110002/05660	Abfallbehälter	01.01.1900	0,0	10,0	0,00	0,00	0,00	0,00	0,00	0,00
	4/0110002/05669	Abfallbehälter	01.01.1900	0,0	10,0	0,00	0,00	0,00	0,00	0,00	0,00
	4/0110002/07137	Abfallbehälter	01.01.1900	0,0	10,0	0,00	0,00	0,00	0,00	0,00	0,00
	4/0110002/07144	Abfallbehälter	01.01.1900	0,0	10,0	0,00	0,00	0,00	0,00	0,00	0,00
	4/0110002/05508	Arbeitsblock	01.01.1900	0,0	10,0	0,00	0,00	0,00	0,00	0,00	0,00
	4/0110002/05473	Arbeitstische davon 1 Stk. mit Metalloberfläche	01.01.1900	0,0	10,0	0,00	0,00	0,00	0,00	0,00	0,00
	4/0110002/05159	Armaturen	01.01.1900	0,0	10,0	0,00	0,00	0,00	0,00	0,00	0,00
	4/0110002/05109	Aufbau Medienschränk	01.01.1900	0,0	10,0	0,00	0,00	0,00	0,00	0,00	0,00
	4/0110002/05110	Aufbau Mehrzweckschränk	01.01.1900	0,0	10,0	0,00	0,00	0,00	0,00	0,00	0,00
	4/0110002/05648	Ballwagen	01.01.1900	0,0	10,0	0,00	0,00	0,00	0,00	0,00	0,00
	4/0110002/05169	Bank	01.01.1900	0,0	10,0	0,00	0,00	0,00	0,00	0,00	0,00
	4/0110002/05156	Bank 3 m	01.01.1900	0,0	10,0	0,00	0,00	0,00	0,00	0,00	0,00
	4/0110002/05637	Barren 3 lfm	01.01.1900	0,0	10,0	0,00	0,00	0,00	0,00	0,00	0,00
	4/0110002/05630	Basketballkörbe	01.01.1900	0,0	10,0	0,00	0,00	0,00	0,00	0,00	0,00
	4/0110002/05490	Besen	01.01.1900	0,0	10,0	0,00	0,00	0,00	0,00	0,00	0,00
	4/0110002/05518	Besen	01.01.1900	0,0	10,0	0,00	0,00	0,00	0,00	0,00	0,00
	4/0110002/05442	Bilderklemmleide	01.01.1900	0,0	10,0	0,00	0,00	0,00	0,00	0,00	0,00
	4/0110002/04970	Bilderklemmleiste	01.01.1900	0,0	10,0	0,00	0,00	0,00	0,00	0,00	0,00
	4/0110002/05008	Bilderklemmleiste	01.01.1900	0,0	10,0	0,00	0,00	0,00	0,00	0,00	0,00
	4/0110002/05052	Bilderklemmleiste	01.01.1900	0,0	10,0	0,00	0,00	0,00	0,00	0,00	0,00
	4/0110002/05093	Bilderklemmleiste	01.01.1900	0,0	10,0	0,00	0,00	0,00	0,00	0,00	0,00
	4/0110002/05237	Bilderklemmleiste	01.01.1900	0,0	10,0	0,00	0,00	0,00	0,00	0,00	0,00
	4/0110002/05269	Bilderklemmleiste	01.01.1900	0,0	10,0	0,00	0,00	0,00	0,00	0,00	0,00
	4/0110002/05298	Bilderklemmleiste	01.01.1900	0,0	10,0	0,00	0,00	0,00	0,00	0,00	0,00
	4/0110002/05338	Bilderklemmleiste	01.01.1900	0,0	10,0	0,00	0,00	0,00	0,00	0,00	0,00
	4/0110002/05413	Bilderklemmleiste	01.01.1900	0,0	10,0	0,00	0,00	0,00	0,00	0,00	0,00
	4/0110002/04893	BIO Müllbehälter 10l	01.01.1900	0,0	10,0	0,00	0,00	0,00	0,00	0,00	0,00

MVAG	Ansatz Konto	Bezeichnung	Inbetrieb- nahme	RND	ND	Buchwert 31.12.2019	Zugänge	Abgänge	Wertaufholung	Abschreibung/ Wertmind.	Buchwert 31.12.2020
	4/0110002/05639	Bock	01.01.1900	0,0	10,0	0,00	0,00	0,00	0,00	0,00	0,00
	4/0110002/05620	Brausen inkl. Armaturen	01.01.1900	0,0	10,0	0,00	0,00	0,00	0,00	0,00	0,00
	4/0110002/06640	Brausen inkl. Armaturen	01.01.1900	0,0	10,0	0,00	0,00	0,00	0,00	0,00	0,00
	4/0110002/06648	Britsche	01.01.1900	0,0	10,0	0,00	0,00	0,00	0,00	0,00	0,00
	4/0110002/04921	Bücherboard	01.01.1900	0,0	10,0	0,00	0,00	0,00	0,00	0,00	0,00
	4/0110002/04922	Bücherboard	01.01.1900	0,0	10,0	0,00	0,00	0,00	0,00	0,00	0,00
	4/0110002/05281	Bundes- und Landeswaben	01.01.1900	0,0	10,0	0,00	0,00	0,00	0,00	0,00	0,00
	4/0110002/04965	Bundes- und Landeswappen	01.01.1900	0,0	10,0	0,00	0,00	0,00	0,00	0,00	0,00
	4/0110002/05023	Bundes- und Landeswappen	01.01.1900	0,0	10,0	0,00	0,00	0,00	0,00	0,00	0,00
	4/0110002/05067	Bundes- und Landeswappen	01.01.1900	0,0	10,0	0,00	0,00	0,00	0,00	0,00	0,00
	4/0110002/05105	Bundes- und Landeswappen	01.01.1900	0,0	10,0	0,00	0,00	0,00	0,00	0,00	0,00
	4/0110002/05249	Bundes- und Landeswappen	01.01.1900	0,0	10,0	0,00	0,00	0,00	0,00	0,00	0,00
	4/0110002/05310	Bundes- und Landeswappen	01.01.1900	0,0	10,0	0,00	0,00	0,00	0,00	0,00	0,00
	4/0110002/05350	Bundes- und Landeswappen	01.01.1900	0,0	10,0	0,00	0,00	0,00	0,00	0,00	0,00
	4/0110002/05425	Bundes- und Landeswappen	01.01.1900	0,0	10,0	0,00	0,00	0,00	0,00	0,00	0,00
	4/0110002/05454	Bundes- und Landeswappen	01.01.1900	0,0	10,0	0,00	0,00	0,00	0,00	0,00	0,00
	4/0110002/05481	Bundes- und Landeswappen	01.01.1900	0,0	10,0	0,00	0,00	0,00	0,00	0,00	0,00
	4/0110002/05398	Bundes- und Landeswappen; Landeshauptmann, Bundesp	01.01.1900	0,0	10,0	0,00	0,00	0,00	0,00	0,00	0,00
	4/0110002/05113	Bürstengarnitur	01.01.1900	0,0	10,0	0,00	0,00	0,00	0,00	0,00	0,00
	4/0110002/05127	Bürstengarnitur	01.01.1900	0,0	10,0	0,00	0,00	0,00	0,00	0,00	0,00
	4/0110002/05136	Bürstengarnitur	01.01.1900	0,0	10,0	0,00	0,00	0,00	0,00	0,00	0,00
	4/0110002/05190	Bürstengarnitur	01.01.1900	0,0	10,0	0,00	0,00	0,00	0,00	0,00	0,00
	4/0110002/05515	Desinfektionsspender	01.01.1900	0,0	10,0	0,00	0,00	0,00	0,00	0,00	0,00
	4/0110002/05121	Doppelhacken	01.01.1900	0,0	10,0	0,00	0,00	0,00	0,00	0,00	0,00
	4/0110002/04992	Drehsessel	01.01.1900	0,0	10,0	0,00	0,00	0,00	0,00	0,00	0,00
	4/0110002/05032	Drehsessel	01.01.1900	0,0	10,0	0,00	0,00	0,00	0,00	0,00	0,00
	4/0110002/05071	Drehsessel	01.01.1900	0,0	10,0	0,00	0,00	0,00	0,00	0,00	0,00
	4/0110002/05224	Drehsessel	01.01.1900	0,0	10,0	0,00	0,00	0,00	0,00	0,00	0,00
	4/0110002/05256	Drehsessel	01.01.1900	0,0	10,0	0,00	0,00	0,00	0,00	0,00	0,00
	4/0110002/05285	Drehsessel	01.01.1900	0,0	10,0	0,00	0,00	0,00	0,00	0,00	0,00
	4/0110002/05325	Drehsessel	01.01.1900	0,0	10,0	0,00	0,00	0,00	0,00	0,00	0,00
	4/0110002/05400	Drehsessel	01.01.1900	0,0	10,0	0,00	0,00	0,00	0,00	0,00	0,00
	4/0110002/05429	Drehsessel	01.01.1900	0,0	10,0	0,00	0,00	0,00	0,00	0,00	0,00
	4/0110002/05504	Drehsessel	01.01.1900	0,0	10,0	0,00	0,00	0,00	0,00	0,00	0,00
	4/0110002/05526	Drehsessel	01.01.1900	0,0	10,0	0,00	0,00	0,00	0,00	0,00	0,00
	4/0110002/05565	Drehsessel	01.01.1900	0,0	10,0	0,00	0,00	0,00	0,00	0,00	0,00
	4/0110002/06647	Drehsessel	01.01.1900	0,0	10,0	0,00	0,00	0,00	0,00	0,00	0,00
	4/0110002/05583	Drehsessel gepolstert	01.01.1900	0,0	10,0	0,00	0,00	0,00	0,00	0,00	0,00
	4/0110002/05584	Drehsessel holz	01.01.1900	0,0	10,0	0,00	0,00	0,00	0,00	0,00	0,00

MVAG	Ansatz Konto	Bezeichnung	Inbetrieb- nahme	RND	ND	Buchwert 31.12.2019	Zugänge	Abgänge	Wertaufholung	Abschreibung/ Wertmind.	Buchwert 31.12.2020
	4/0110002/04931	Drehstuhl	01.01.1900	0,0	10,0	0,00	0,00	0,00	0,00	0,00	0,00
	4/0110002/04888	Drehstühle	01.01.1900	0,0	10,0	0,00	0,00	0,00	0,00	0,00	0,00
	4/0110002/04959	Drehtsessel	01.01.1900	0,0	10,0	0,00	0,00	0,00	0,00	0,00	0,00
	4/0110002/05198	Dusche	01.01.1900	0,0	10,0	0,00	0,00	0,00	0,00	0,00	0,00
	4/0110002/05158	Duschköpfe	01.01.1900	0,0	10,0	0,00	0,00	0,00	0,00	0,00	0,00
	4/0110002/07140	Duschlabine	01.01.1900	0,0	10,0	0,00	0,00	0,00	0,00	0,00	0,00
	4/0110002/04890	Einbauküche	01.01.1900	0,0	10,0	0,00	0,00	0,00	0,00	0,00	0,00
	4/0110002/05597	Enthärungsanlage Kaltwasser	01.01.1900	0,0	10,0	0,00	0,00	0,00	0,00	0,00	0,00
	4/0110002/05154	Erste Hilfe Kasten	01.01.1900	0,0	10,0	0,00	0,00	0,00	0,00	0,00	0,00
	4/0110002/05372	erste Hilfe Kasten	01.01.1900	0,0	10,0	0,00	0,00	0,00	0,00	0,00	0,00
	4/0110002/05484	Erste Hilfe Kasten	01.01.1900	0,0	10,0	0,00	0,00	0,00	0,00	0,00	0,00
	4/0110002/05516	Erste Hilfe Kasten	01.01.1900	0,0	10,0	0,00	0,00	0,00	0,00	0,00	0,00
	4/0110002/05653	ERste Hilfe Kasten	01.01.1900	0,0	10,0	0,00	0,00	0,00	0,00	0,00	0,00
	4/0110002/04889	E-Schaltschrank	01.01.1900	0,0	10,0	0,00	0,00	0,00	0,00	0,00	0,00
	4/0110002/05657	Faltmatte 8teilig	01.01.1900	0,0	10,0	0,00	0,00	0,00	0,00	0,00	0,00
	4/0110002/05491	Feuerlöscher	01.01.1900	0,0	10,0	0,00	0,00	0,00	0,00	0,00	0,00
	4/0110002/05603	Feuerlöscher	01.01.1900	0,0	10,0	0,00	0,00	0,00	0,00	0,00	0,00
	4/0110002/05397	Feuerlöscher (9 Liter Wasser)	01.01.1900	0,0	10,0	0,00	0,00	0,00	0,00	0,00	0,00
	4/0110002/05593	Feuerlöscher 2kg Kohlendioxid/34B	01.01.1900	0,0	10,0	0,00	0,00	0,00	0,00	0,00	0,00
	4/0110002/04892	Filterkaffemaschine	01.01.1900	0,0	10,0	0,00	0,00	0,00	0,00	0,00	0,00
	4/0110002/11303	Flügeltafel	11.08.2017	6,5	10,0	915,30	0,00	0,00	0,00	122,04	793,26
	4/0110002/05621	Fußdesinfektion	01.01.1900	0,0	10,0	0,00	0,00	0,00	0,00	0,00	0,00
	4/0110002/06641	Fußdesinfektion	01.01.1900	0,0	10,0	0,00	0,00	0,00	0,00	0,00	0,00
	4/0110002/04912	Garderobe	01.01.1900	0,0	10,0	0,00	0,00	0,00	0,00	0,00	0,00
	4/0110002/04929	Garderobe	01.01.1900	0,0	10,0	0,00	0,00	0,00	0,00	0,00	0,00
	4/0110002/07135	Garderobe 4 Haken	01.01.1900	0,0	10,0	0,00	0,00	0,00	0,00	0,00	0,00
	4/0110002/05605	Garderoben	01.01.1900	0,0	10,0	0,00	0,00	0,00	0,00	0,00	0,00
	4/0110002/05606	Garderoben	01.01.1900	0,0	10,0	0,00	0,00	0,00	0,00	0,00	0,00
	4/0110002/05658	Garderoben	01.01.1900	0,0	10,0	0,00	0,00	0,00	0,00	0,00	0,00
	4/0110002/05659	Garderoben	01.01.1900	0,0	10,0	0,00	0,00	0,00	0,00	0,00	0,00
	4/0110002/05155	Garderobenhacken	01.01.1900	0,0	10,0	0,00	0,00	0,00	0,00	0,00	0,00
	4/0110002/05168	Garderobenhacken	01.01.1900	0,0	10,0	0,00	0,00	0,00	0,00	0,00	0,00
	4/0110002/05204	Garderobenhaken	01.01.1900	0,0	10,0	0,00	0,00	0,00	0,00	0,00	0,00
	4/0110002/05600	Garderobenleiste	01.01.1900	0,0	10,0	0,00	0,00	0,00	0,00	0,00	0,00
	4/0110002/05595	Gaskessel Vaillant	01.01.1900	0,0	10,0	0,00	0,00	0,00	0,00	0,00	0,00
	4/0110002/05495	Gaskessel Vaillant VRC Calormatic MF	01.01.1900	0,0	10,0	0,00	0,00	0,00	0,00	0,00	0,00
	4/0110002/05371	Glasvitrine	01.01.1900	0,0	10,0	0,00	0,00	0,00	0,00	0,00	0,00
	4/0110002/05641	Gymnastikbänke	01.01.1900	0,0	10,0	0,00	0,00	0,00	0,00	0,00	0,00
	4/0110002/05651	Gymnastikmatten	01.01.1900	0,0	10,0	0,00	0,00	0,00	0,00	0,00	0,00

MVAG	Ansatz Konto	Bezeichnung	Inbetrieb- nahme	RND	ND	Buchwert 31.12.2019	Zugänge	Abgänge	Wertaufholung	Abschreibung/ Wertmind.	Buchwert 31.12.2020
	4/0110002/05218	Haken	01.01.1900	0,0	10,0	0,00	0,00	0,00	0,00	0,00	0,00
	4/0110002/05366	Haken	01.01.1900	0,0	10,0	0,00	0,00	0,00	0,00	0,00	0,00
	4/0110002/05370	Haken	01.01.1900	0,0	10,0	0,00	0,00	0,00	0,00	0,00	0,00
	4/0110002/05552	Haken	01.01.1900	0,0	10,0	0,00	0,00	0,00	0,00	0,00	0,00
	4/0110002/05561	Haken	01.01.1900	0,0	10,0	0,00	0,00	0,00	0,00	0,00	0,00
	4/0110002/05615	Haken	01.01.1900	0,0	10,0	0,00	0,00	0,00	0,00	0,00	0,00
	4/0110002/05667	Haken	01.01.1900	0,0	10,0	0,00	0,00	0,00	0,00	0,00	0,00
	4/0110002/05647	Haken inkl. Ringe	01.01.1900	0,0	10,0	0,00	0,00	0,00	0,00	0,00	0,00
	4/0110002/05060	Handtuchspender weiß	01.01.1900	0,0	10,0	0,00	0,00	0,00	0,00	0,00	0,00
	4/0110002/05118	Handtuchspender	01.01.1900	0,0	10,0	0,00	0,00	0,00	0,00	0,00	0,00
	4/0110002/05129	Handtuchspender	01.01.1900	0,0	10,0	0,00	0,00	0,00	0,00	0,00	0,00
	4/0110002/05138	Handtuchspender	01.01.1900	0,0	10,0	0,00	0,00	0,00	0,00	0,00	0,00
	4/0110002/05147	Handtuchspender	01.01.1900	0,0	10,0	0,00	0,00	0,00	0,00	0,00	0,00
	4/0110002/05163	Handtuchspender	01.01.1900	0,0	10,0	0,00	0,00	0,00	0,00	0,00	0,00
	4/0110002/05201	Handtuchspender	01.01.1900	0,0	10,0	0,00	0,00	0,00	0,00	0,00	0,00
	4/0110002/05210	Handtuchspender	01.01.1900	0,0	10,0	0,00	0,00	0,00	0,00	0,00	0,00
	4/0110002/05304	Handtuchspender	01.01.1900	0,0	10,0	0,00	0,00	0,00	0,00	0,00	0,00
	4/0110002/05356	Handtuchspender	01.01.1900	0,0	10,0	0,00	0,00	0,00	0,00	0,00	0,00
	4/0110002/05500	Handtuchspender	01.01.1900	0,0	10,0	0,00	0,00	0,00	0,00	0,00	0,00
	4/0110002/05590	Handtuchspender	01.01.1900	0,0	10,0	0,00	0,00	0,00	0,00	0,00	0,00
	4/0110002/04979	Handtuchspender weiß	01.01.1900	0,0	10,0	0,00	0,00	0,00	0,00	0,00	0,00
	4/0110002/05016	Handtuchspender weiß	01.01.1900	0,0	10,0	0,00	0,00	0,00	0,00	0,00	0,00
	4/0110002/05099	Handtuchspender weiß	01.01.1900	0,0	10,0	0,00	0,00	0,00	0,00	0,00	0,00
	4/0110002/05243	Handtuchspender weiß	01.01.1900	0,0	10,0	0,00	0,00	0,00	0,00	0,00	0,00
	4/0110002/05275	Handtuchspender weiß	01.01.1900	0,0	10,0	0,00	0,00	0,00	0,00	0,00	0,00
	4/0110002/05344	Handtuchspender weiß	01.01.1900	0,0	10,0	0,00	0,00	0,00	0,00	0,00	0,00
	4/0110002/05419	Handtuchspender weiß	01.01.1900	0,0	10,0	0,00	0,00	0,00	0,00	0,00	0,00
	4/0110002/05448	Handtuchspender weiß	01.01.1900	0,0	10,0	0,00	0,00	0,00	0,00	0,00	0,00
	4/0110002/05570	Hängeregal	01.01.1900	0,0	10,0	0,00	0,00	0,00	0,00	0,00	0,00
	4/0110002/04903	Hängeschränk	01.01.1900	0,0	10,0	0,00	0,00	0,00	0,00	0,00	0,00
	4/0110002/04975	Hängeschränk	01.01.1900	0,0	10,0	0,00	0,00	0,00	0,00	0,00	0,00
	4/0110002/04999	Hängeschränk	01.01.1900	0,0	10,0	0,00	0,00	0,00	0,00	0,00	0,00
	4/0110002/05047	Hängeschränk	01.01.1900	0,0	10,0	0,00	0,00	0,00	0,00	0,00	0,00
	4/0110002/05088	Hängeschränk	01.01.1900	0,0	10,0	0,00	0,00	0,00	0,00	0,00	0,00
	4/0110002/05232	Hängeschränk	01.01.1900	0,0	10,0	0,00	0,00	0,00	0,00	0,00	0,00
	4/0110002/05264	Hängeschränk	01.01.1900	0,0	10,0	0,00	0,00	0,00	0,00	0,00	0,00
	4/0110002/05293	Hängeschränk	01.01.1900	0,0	10,0	0,00	0,00	0,00	0,00	0,00	0,00
	4/0110002/05333	Hängeschränk	01.01.1900	0,0	10,0	0,00	0,00	0,00	0,00	0,00	0,00
	4/0110002/05408	Hängeschränk	01.01.1900	0,0	10,0	0,00	0,00	0,00	0,00	0,00	0,00

MVAG	Ansatz Konto	Bezeichnung	Inbetrieb- nahme	RND	ND	Buchwert 31.12.2019	Zugänge	Abgänge	Wertaufholung	Abschreibung/ Wertmind.	Buchwert 31.12.2020
	4/0110002/05437	Hängeschrank	01.01.1900	0,0	10,0	0,00	0,00	0,00	0,00	0,00	0,00
	4/0110002/05533	Hängeschrank	01.01.1900	0,0	10,0	0,00	0,00	0,00	0,00	0,00	0,00
	4/0110002/05599	Hauptwasserhahn	01.01.1900	0,0	10,0	0,00	0,00	0,00	0,00	0,00	0,00
	4/0110002/06643	Heizungsverteiler + Steuerung	01.01.1900	0,0	10,0	0,00	0,00	0,00	0,00	0,00	0,00
	4/0110002/05472	Holzhocker	01.01.1900	0,0	10,0	0,00	0,00	0,00	0,00	0,00	0,00
	4/0110002/05320	Holzstuhl gepolstert	01.01.1900	0,0	10,0	0,00	0,00	0,00	0,00	0,00	0,00
	4/0110002/04963	Kartenständer	01.01.1900	0,0	10,0	0,00	0,00	0,00	0,00	0,00	0,00
	4/0110002/05020	Kartenständer	01.01.1900	0,0	10,0	0,00	0,00	0,00	0,00	0,00	0,00
	4/0110002/05065	Kartenständer	01.01.1900	0,0	10,0	0,00	0,00	0,00	0,00	0,00	0,00
	4/0110002/05103	Kartenständer	01.01.1900	0,0	10,0	0,00	0,00	0,00	0,00	0,00	0,00
	4/0110002/05247	Kartenständer	01.01.1900	0,0	10,0	0,00	0,00	0,00	0,00	0,00	0,00
	4/0110002/05279	Kartenständer	01.01.1900	0,0	10,0	0,00	0,00	0,00	0,00	0,00	0,00
	4/0110002/05309	Kartenständer	01.01.1900	0,0	10,0	0,00	0,00	0,00	0,00	0,00	0,00
	4/0110002/05348	Kartenständer	01.01.1900	0,0	10,0	0,00	0,00	0,00	0,00	0,00	0,00
	4/0110002/05423	Kartenständer	01.01.1900	0,0	10,0	0,00	0,00	0,00	0,00	0,00	0,00
	4/0110002/05452	Kartenständer	01.01.1900	0,0	10,0	0,00	0,00	0,00	0,00	0,00	0,00
	4/0110002/05529	Kartenständer	01.01.1900	0,0	10,0	0,00	0,00	0,00	0,00	0,00	0,00
	4/0110002/07134	Kasten	01.01.1900	0,0	10,0	0,00	0,00	0,00	0,00	0,00	0,00
	4/0110002/05150	Kästen (sehr alt)	01.01.1900	0,0	10,0	0,00	0,00	0,00	0,00	0,00	0,00
	4/0110002/05633	Kästen 2-türig	01.01.1900	0,0	10,0	0,00	0,00	0,00	0,00	0,00	0,00
	4/0110002/05634	Kästen 3-türig	01.01.1900	0,0	10,0	0,00	0,00	0,00	0,00	0,00	0,00
	4/0110002/05644	Keilmatten	01.01.1900	0,0	10,0	0,00	0,00	0,00	0,00	0,00	0,00
	4/0110002/05114	Klopapierhalter	01.01.1900	0,0	10,0	0,00	0,00	0,00	0,00	0,00	0,00
	4/0110002/05507	Küchenblock	01.01.1900	0,0	10,0	0,00	0,00	0,00	0,00	0,00	0,00
	4/0110002/05317	Landkartenaufhänger Metall	01.01.1900	0,0	10,0	0,00	0,00	0,00	0,00	0,00	0,00
	4/0110002/05469	Lehrerdrehstuhl alt, aus Holz	01.01.1900	0,0	10,0	0,00	0,00	0,00	0,00	0,00	0,00
	4/0110002/05564	Lehrerschreibtisch	01.01.1900	0,0	10,0	0,00	0,00	0,00	0,00	0,00	0,00
	4/0110002/04949	Lehrertisch	01.01.1900	0,0	10,0	0,00	0,00	0,00	0,00	0,00	0,00
	4/0110002/04986	Lehrertisch	01.01.1900	0,0	10,0	0,00	0,00	0,00	0,00	0,00	0,00
	4/0110002/05029	Lehrertisch	01.01.1900	0,0	10,0	0,00	0,00	0,00	0,00	0,00	0,00
	4/0110002/05070	Lehrertisch	01.01.1900	0,0	10,0	0,00	0,00	0,00	0,00	0,00	0,00
	4/0110002/05223	Lehrertisch	01.01.1900	0,0	10,0	0,00	0,00	0,00	0,00	0,00	0,00
	4/0110002/05255	Lehrertisch	01.01.1900	0,0	10,0	0,00	0,00	0,00	0,00	0,00	0,00
	4/0110002/05284	Lehrertisch	01.01.1900	0,0	10,0	0,00	0,00	0,00	0,00	0,00	0,00
	4/0110002/05324	Lehrertisch	01.01.1900	0,0	10,0	0,00	0,00	0,00	0,00	0,00	0,00
	4/0110002/05399	Lehrertisch	01.01.1900	0,0	10,0	0,00	0,00	0,00	0,00	0,00	0,00
	4/0110002/05428	Lehrertisch	01.01.1900	0,0	10,0	0,00	0,00	0,00	0,00	0,00	0,00
	4/0110002/05503	Lehrertisch	01.01.1900	0,0	10,0	0,00	0,00	0,00	0,00	0,00	0,00
	4/0110002/05525	Lehrertisch	01.01.1900	0,0	10,0	0,00	0,00	0,00	0,00	0,00	0,00

MVAG	Ansatz Konto	Bezeichnung	Inbetrieb- nahme	RND	ND	Buchwert 31.12.2019	Zugänge	Abgänge	Wertaufholung	Abschreibung/ Wertmind.	Buchwert 31.12.2020
	4/0110002/05468	Lehrwerttisch, 5 Laden	01.01.1900	0,0	10,0	0,00	0,00	0,00	0,00	0,00	0,00
	4/0110002/05151	Leiter	01.01.1900	0,0	10,0	0,00	0,00	0,00	0,00	0,00	0,00
	4/0110002/05464	Leiter	01.01.1900	0,0	10,0	0,00	0,00	0,00	0,00	0,00	0,00
	4/0110002/05649	Leiter Alu 16sprossig	01.01.1900	0,0	10,0	0,00	0,00	0,00	0,00	0,00	0,00
	4/0110002/05626	Leiter Sprossenabstand 22 cm 56,5 cm breit	01.01.1900	0,0	10,0	0,00	0,00	0,00	0,00	0,00	0,00
	4/0110002/05625	Leiter Sprossenabstand 50 cm 150 cm breit	01.01.1900	0,0	10,0	0,00	0,00	0,00	0,00	0,00	0,00
	4/0110002/04914	Leither 8-sprossig	01.01.1900	0,0	10,0	0,00	0,00	0,00	0,00	0,00	0,00
	4/0110002/05577	Lesetreppe	01.01.1900	0,0	10,0	0,00	0,00	0,00	0,00	0,00	0,00
	4/0110002/04894	Löschbox	01.01.1900	0,0	10,0	0,00	0,00	0,00	0,00	0,00	0,00
	4/0110002/05524	Löschbox	01.01.1900	0,0	10,0	0,00	0,00	0,00	0,00	0,00	0,00
	4/0110002/05534	Löschbox	01.01.1900	0,0	10,0	0,00	0,00	0,00	0,00	0,00	0,00
	4/0110002/05578	Löschbox	01.01.1900	0,0	10,0	0,00	0,00	0,00	0,00	0,00	0,00
	4/0110002/06644	Lüftung	01.01.1900	0,0	10,0	0,00	0,00	0,00	0,00	0,00	0,00
	4/0110002/04887	Magnettafel	01.01.1900	0,0	10,0	0,00	0,00	0,00	0,00	0,00	0,00
	4/0110002/05479	Magnettafel	01.01.1900	0,0	10,0	0,00	0,00	0,00	0,00	0,00	0,00
	4/0110002/05510	Magnettafel	01.01.1900	0,0	10,0	0,00	0,00	0,00	0,00	0,00	0,00
	4/0110002/05643	Mattenwagen	01.01.1900	0,0	10,0	0,00	0,00	0,00	0,00	0,00	0,00
	4/0110002/05108	Medienschrank	01.01.1900	0,0	10,0	0,00	0,00	0,00	0,00	0,00	0,00
	4/0110002/05531	Medienschrank	01.01.1900	0,0	10,0	0,00	0,00	0,00	0,00	0,00	0,00
	4/0110002/05581	Medientisch Lehrer mit 3 Laden	01.01.1900	0,0	10,0	0,00	0,00	0,00	0,00	0,00	0,00
	4/0110002/05580	Medientische	01.01.1900	0,0	10,0	0,00	0,00	0,00	0,00	0,00	0,00
	4/0110002/04917	Mehrweckschrank	01.01.1900	0,0	10,0	0,00	0,00	0,00	0,00	0,00	0,00
	4/0110002/04971	Mehrweckschrank	01.01.1900	0,0	10,0	0,00	0,00	0,00	0,00	0,00	0,00
	4/0110002/04996	Mehrweckschrank	01.01.1900	0,0	10,0	0,00	0,00	0,00	0,00	0,00	0,00
	4/0110002/05036	Mehrweckschrank	01.01.1900	0,0	10,0	0,00	0,00	0,00	0,00	0,00	0,00
	4/0110002/05076	Mehrweckschrank	01.01.1900	0,0	10,0	0,00	0,00	0,00	0,00	0,00	0,00
	4/0110002/05196	Mehrweckschrank	01.01.1900	0,0	10,0	0,00	0,00	0,00	0,00	0,00	0,00
	4/0110002/05228	Mehrweckschrank	01.01.1900	0,0	10,0	0,00	0,00	0,00	0,00	0,00	0,00
	4/0110002/05260	Mehrweckschrank	01.01.1900	0,0	10,0	0,00	0,00	0,00	0,00	0,00	0,00
	4/0110002/05289	Mehrweckschrank	01.01.1900	0,0	10,0	0,00	0,00	0,00	0,00	0,00	0,00
	4/0110002/05329	Mehrweckschrank	01.01.1900	0,0	10,0	0,00	0,00	0,00	0,00	0,00	0,00
	4/0110002/05404	Mehrweckschrank	01.01.1900	0,0	10,0	0,00	0,00	0,00	0,00	0,00	0,00
	4/0110002/05432	Mehrweckschrank	01.01.1900	0,0	10,0	0,00	0,00	0,00	0,00	0,00	0,00
	4/0110002/05459	Mehrweckschrank	01.01.1900	0,0	10,0	0,00	0,00	0,00	0,00	0,00	0,00
	4/0110002/05461	Mehrweckschrank	01.01.1900	0,0	10,0	0,00	0,00	0,00	0,00	0,00	0,00
	4/0110002/05463	Mehrweckschrank	01.01.1900	0,0	10,0	0,00	0,00	0,00	0,00	0,00	0,00
	4/0110002/05477	Mehrweckschrank	01.01.1900	0,0	10,0	0,00	0,00	0,00	0,00	0,00	0,00
	4/0110002/05520	Mehrweckschrank	01.01.1900	0,0	10,0	0,00	0,00	0,00	0,00	0,00	0,00
	4/0110002/05530	Mehrweckschrank	01.01.1900	0,0	10,0	0,00	0,00	0,00	0,00	0,00	0,00

MVAG	Ansatz Konto	Bezeichnung	Inbetrieb- nahme	RND	ND	Buchwert 31.12.2019	Zugänge	Abgänge	Wertaufholung	Abschreibung/ Wertmind.	Buchwert 31.12.2020
	4/0110002/05460	Mehrweckschrank Aufbau	01.01.1900	0,0	10,0	0,00	0,00	0,00	0,00	0,00	0,00
	4/0110002/05462	Mehrweckschrank Aufbau	01.01.1900	0,0	10,0	0,00	0,00	0,00	0,00	0,00	0,00
	4/0110002/05521	Mehrweckschrank Kombi oben offen, unten geschlossen	01.01.1900	0,0	10,0	0,00	0,00	0,00	0,00	0,00	0,00
	4/0110002/07139	Messstange	01.01.1900	0,0	10,0	0,00	0,00	0,00	0,00	0,00	0,00
	4/0110002/04910	Mistkübel rot und gelb	01.01.1900	0,0	10,0	0,00	0,00	0,00	0,00	0,00	0,00
	4/0110002/05602	Nottelefon	01.01.1900	0,0	10,0	0,00	0,00	0,00	0,00	0,00	0,00
	4/0110002/04960	Overheadprojektor	01.01.1900	0,0	10,0	0,00	0,00	0,00	0,00	0,00	0,00
	4/0110002/05012	Overheadprojektor	01.01.1900	0,0	10,0	0,00	0,00	0,00	0,00	0,00	0,00
	4/0110002/05057	Overheadprojektor	01.01.1900	0,0	10,0	0,00	0,00	0,00	0,00	0,00	0,00
	4/0110002/05096	Overheadprojektor	01.01.1900	0,0	10,0	0,00	0,00	0,00	0,00	0,00	0,00
	4/0110002/05240	Overheadprojektor	01.01.1900	0,0	10,0	0,00	0,00	0,00	0,00	0,00	0,00
	4/0110002/05272	Overheadprojektor	01.01.1900	0,0	10,0	0,00	0,00	0,00	0,00	0,00	0,00
	4/0110002/05300	Overheadprojektor	01.01.1900	0,0	10,0	0,00	0,00	0,00	0,00	0,00	0,00
	4/0110002/05341	Overheadprojektor	01.01.1900	0,0	10,0	0,00	0,00	0,00	0,00	0,00	0,00
	4/0110002/05416	Overheadprojektor	01.01.1900	0,0	10,0	0,00	0,00	0,00	0,00	0,00	0,00
	4/0110002/05445	Overheadprojektor	01.01.1900	0,0	10,0	0,00	0,00	0,00	0,00	0,00	0,00
	4/0110002/04962	Overheadwagen	01.01.1900	0,0	10,0	0,00	0,00	0,00	0,00	0,00	0,00
	4/0110002/05011	Overheadwagen	01.01.1900	0,0	10,0	0,00	0,00	0,00	0,00	0,00	0,00
	4/0110002/05054	Overheadwagen	01.01.1900	0,0	10,0	0,00	0,00	0,00	0,00	0,00	0,00
	4/0110002/05095	Overheadwagen	01.01.1900	0,0	10,0	0,00	0,00	0,00	0,00	0,00	0,00
	4/0110002/05239	Overheadwagen	01.01.1900	0,0	10,0	0,00	0,00	0,00	0,00	0,00	0,00
	4/0110002/05271	Overheadwagen	01.01.1900	0,0	10,0	0,00	0,00	0,00	0,00	0,00	0,00
	4/0110002/05301	Overheadwagen	01.01.1900	0,0	10,0	0,00	0,00	0,00	0,00	0,00	0,00
	4/0110002/05340	Overheadwagen	01.01.1900	0,0	10,0	0,00	0,00	0,00	0,00	0,00	0,00
	4/0110002/05415	Overheadwagen	01.01.1900	0,0	10,0	0,00	0,00	0,00	0,00	0,00	0,00
	4/0110002/05444	Overheadwagen	01.01.1900	0,0	10,0	0,00	0,00	0,00	0,00	0,00	0,00
	4/0110002/05585	Overheadwagen inkl. Overheadprojektor	01.01.1900	0,0	10,0	0,00	0,00	0,00	0,00	0,00	0,00
	4/0110002/05476	Papieraufbewahrung je 5 Laden	01.01.1900	0,0	10,0	0,00	0,00	0,00	0,00	0,00	0,00
	4/0110002/05537	Papierhandtuchspender	01.01.1900	0,0	10,0	0,00	0,00	0,00	0,00	0,00	0,00
	4/0110002/05544	Papierhandtuchspender	01.01.1900	0,0	10,0	0,00	0,00	0,00	0,00	0,00	0,00
	4/0110002/05554	Papierhandtuchspender	01.01.1900	0,0	10,0	0,00	0,00	0,00	0,00	0,00	0,00
	4/0110002/05568	Papierhandtuchspender	01.01.1900	0,0	10,0	0,00	0,00	0,00	0,00	0,00	0,00
	4/0110002/05619	Papierhandtuchspender	01.01.1900	0,0	10,0	0,00	0,00	0,00	0,00	0,00	0,00
	4/0110002/05671	Papierhandtuchspender	01.01.1900	0,0	10,0	0,00	0,00	0,00	0,00	0,00	0,00
	4/0110002/07143	Papierhandtuchspender	01.01.1900	0,0	10,0	0,00	0,00	0,00	0,00	0,00	0,00
	4/0110002/05485	Papierrollenhalter	01.01.1900	0,0	10,0	0,00	0,00	0,00	0,00	0,00	0,00
	4/0110002/05514	Papiertuchspender	01.01.1900	0,0	10,0	0,00	0,00	0,00	0,00	0,00	0,00
	4/0110002/05571	PC Tisch	01.01.1900	0,0	10,0	0,00	0,00	0,00	0,00	0,00	0,00
	4/0110002/05389	Pflanzengefäß	01.01.1900	0,0	10,0	0,00	0,00	0,00	0,00	0,00	0,00

MVAG	Ansatz Konto	Bezeichnung	Inbetrieb- nahme	RND	ND	Buchwert 31.12.2019	Zugänge	Abgänge	Wertaufholung	Abschreibung/ Wertmind.	Buchwert 31.12.2020
	4/0110002/05395	Pflanzengefäß	01.01.1900	0,0	10,0	0,00	0,00	0,00	0,00	0,00	0,00
	4/0110002/05387	Pflanzengefäße	01.01.1900	0,0	10,0	0,00	0,00	0,00	0,00	0,00	0,00
	4/0110002/04911	Pinnwand	01.01.1900	0,0	10,0	0,00	0,00	0,00	0,00	0,00	0,00
	4/0110002/05535	Pinnwand	01.01.1900	0,0	10,0	0,00	0,00	0,00	0,00	0,00	0,00
	4/0110002/04930	Pinwand	01.01.1900	0,0	10,0	0,00	0,00	0,00	0,00	0,00	0,00
	4/0110002/05203	Pinwand	01.01.1900	0,0	10,0	0,00	0,00	0,00	0,00	0,00	0,00
	4/0110002/05392	Pinwand	01.01.1900	0,0	10,0	0,00	0,00	0,00	0,00	0,00	0,00
	4/0110002/05478	Pinwand	01.01.1900	0,0	10,0	0,00	0,00	0,00	0,00	0,00	0,00
	4/0110002/05509	Pinwand kork	01.01.1900	0,0	10,0	0,00	0,00	0,00	0,00	0,00	0,00
	4/0110002/05125	Pissoir	01.01.1900	0,0	10,0	0,00	0,00	0,00	0,00	0,00	0,00
	4/0110002/05214	Pissoir	01.01.1900	0,0	10,0	0,00	0,00	0,00	0,00	0,00	0,00
	4/0110002/05548	Pissoir	01.01.1900	0,0	10,0	0,00	0,00	0,00	0,00	0,00	0,00
	4/0110002/05302	Projektfläche	01.01.1900	0,0	10,0	0,00	0,00	0,00	0,00	0,00	0,00
	4/0110002/04961	Projektionsfläche	01.01.1900	0,0	10,0	0,00	0,00	0,00	0,00	0,00	0,00
	4/0110002/05014	Projektionsfläche	01.01.1900	0,0	10,0	0,00	0,00	0,00	0,00	0,00	0,00
	4/0110002/05058	projektionsfläche	01.01.1900	0,0	10,0	0,00	0,00	0,00	0,00	0,00	0,00
	4/0110002/05097	Projektionsfläche	01.01.1900	0,0	10,0	0,00	0,00	0,00	0,00	0,00	0,00
	4/0110002/05241	Projektionsfläche	01.01.1900	0,0	10,0	0,00	0,00	0,00	0,00	0,00	0,00
	4/0110002/05273	Projektionsfläche	01.01.1900	0,0	10,0	0,00	0,00	0,00	0,00	0,00	0,00
	4/0110002/05342	Projektionsfläche	01.01.1900	0,0	10,0	0,00	0,00	0,00	0,00	0,00	0,00
	4/0110002/05417	Projektionsfläche	01.01.1900	0,0	10,0	0,00	0,00	0,00	0,00	0,00	0,00
	4/0110002/05446	Projektionsfläche	01.01.1900	0,0	10,0	0,00	0,00	0,00	0,00	0,00	0,00
	4/0110002/05322	Projektionstisch fahrbar sehr alt	01.01.1900	0,0	10,0	0,00	0,00	0,00	0,00	0,00	0,00
	4/0110002/05587	Prpjektionsfläche	01.01.1900	0,0	10,0	0,00	0,00	0,00	0,00	0,00	0,00
	4/0110002/04972	Raumteilerregal	01.01.1900	0,0	10,0	0,00	0,00	0,00	0,00	0,00	0,00
	4/0110002/05043	Raumteilerregal	01.01.1900	0,0	10,0	0,00	0,00	0,00	0,00	0,00	0,00
	4/0110002/05078	Raumteilerregal	01.01.1900	0,0	10,0	0,00	0,00	0,00	0,00	0,00	0,00
	4/0110002/05229	Raumteilerregal	01.01.1900	0,0	10,0	0,00	0,00	0,00	0,00	0,00	0,00
	4/0110002/05261	Raumteilerregal	01.01.1900	0,0	10,0	0,00	0,00	0,00	0,00	0,00	0,00
	4/0110002/05290	Raumteilerregal	01.01.1900	0,0	10,0	0,00	0,00	0,00	0,00	0,00	0,00
	4/0110002/05330	Raumteilerregal	01.01.1900	0,0	10,0	0,00	0,00	0,00	0,00	0,00	0,00
	4/0110002/05405	Raumteilerregal	01.01.1900	0,0	10,0	0,00	0,00	0,00	0,00	0,00	0,00
	4/0110002/05434	Raumteilerregal	01.01.1900	0,0	10,0	0,00	0,00	0,00	0,00	0,00	0,00
	4/0110002/05492	Raumteilerregal	01.01.1900	0,0	10,0	0,00	0,00	0,00	0,00	0,00	0,00
	4/0110002/04918	Regal	01.01.1900	0,0	10,0	0,00	0,00	0,00	0,00	0,00	0,00
	4/0110002/05123	Regal	01.01.1900	0,0	10,0	0,00	0,00	0,00	0,00	0,00	0,00
	4/0110002/05207	Regal	01.01.1900	0,0	10,0	0,00	0,00	0,00	0,00	0,00	0,00
	4/0110002/05359	Regal	01.01.1900	0,0	10,0	0,00	0,00	0,00	0,00	0,00	0,00
	4/0110002/05373	Regal	01.01.1900	0,0	10,0	0,00	0,00	0,00	0,00	0,00	0,00

MVAG	Ansatz Konto	Bezeichnung	Inbetrieb- nahme	RND	ND	Buchwert 31.12.2019	Zugänge	Abgänge	Wertaufholung	Abschreibung/ Wertmind.	Buchwert 31.12.2020
	4/0110002/05574	Regal	01.01.1900	0,0	10,0	0,00	0,00	0,00	0,00	0,00	0,00
	4/0110002/05575	Regal	01.01.1900	0,0	10,0	0,00	0,00	0,00	0,00	0,00	0,00
	4/0110002/05604	Regal	01.01.1900	0,0	10,0	0,00	0,00	0,00	0,00	0,00	0,00
	4/0110002/04919	Regal mit 1 Tür	01.01.1900	0,0	10,0	0,00	0,00	0,00	0,00	0,00	0,00
	4/0110002/05576	Regal mobil	01.01.1900	0,0	10,0	0,00	0,00	0,00	0,00	0,00	0,00
	4/0110002/04920	Regal nieder	01.01.1900	0,0	10,0	0,00	0,00	0,00	0,00	0,00	0,00
	4/0110002/05046	Regal Niederschrank	01.01.1900	0,0	10,0	0,00	0,00	0,00	0,00	0,00	0,00
	4/0110002/05081	Regal Niederschrank	01.01.1900	0,0	10,0	0,00	0,00	0,00	0,00	0,00	0,00
	4/0110002/05231	Regal Niederschrank	01.01.1900	0,0	10,0	0,00	0,00	0,00	0,00	0,00	0,00
	4/0110002/05263	Regal Niederschrank	01.01.1900	0,0	10,0	0,00	0,00	0,00	0,00	0,00	0,00
	4/0110002/05292	Regal Niederschrank	01.01.1900	0,0	10,0	0,00	0,00	0,00	0,00	0,00	0,00
	4/0110002/05407	Regal Niederschrank	01.01.1900	0,0	10,0	0,00	0,00	0,00	0,00	0,00	0,00
	4/0110002/05436	Regal Niederschrank	01.01.1900	0,0	10,0	0,00	0,00	0,00	0,00	0,00	0,00
	4/0110002/04998	Regal Niederschrank inkl. 4 Schiebetüren	01.01.1900	0,0	10,0	0,00	0,00	0,00	0,00	0,00	0,00
	4/0110002/05332	Regal Niederschrank inkl. 4 Schiebetüren	01.01.1900	0,0	10,0	0,00	0,00	0,00	0,00	0,00	0,00
	4/0110002/05563	Regal, sehr alt	01.01.1900	0,0	10,0	0,00	0,00	0,00	0,00	0,00	0,00
	4/0110002/05321	Regalleiter 8-sprossig	01.01.1900	0,0	10,0	0,00	0,00	0,00	0,00	0,00	0,00
	4/0110002/04974	Regal-Niederschrank inkl. 4 Schiebetüren	01.01.1900	0,0	10,0	0,00	0,00	0,00	0,00	0,00	0,00
	4/0110002/05115	Reservepapierhalter	01.01.1900	0,0	10,0	0,00	0,00	0,00	0,00	0,00	0,00
	4/0110002/05144	Reservepapierhalter	01.01.1900	0,0	10,0	0,00	0,00	0,00	0,00	0,00	0,00
	4/0110002/05192	REservepapierhalter	01.01.1900	0,0	10,0	0,00	0,00	0,00	0,00	0,00	0,00
	4/0110002/05364	Reservepapierhalter	01.01.1900	0,0	10,0	0,00	0,00	0,00	0,00	0,00	0,00
	4/0110002/05631	Ringe	01.01.1900	0,0	10,0	0,00	0,00	0,00	0,00	0,00	0,00
	4/0110002/04904	Rollcontainer	01.01.1900	0,0	10,0	0,00	0,00	0,00	0,00	0,00	0,00
	4/0110002/04926	Rollcontainer	01.01.1900	0,0	10,0	0,00	0,00	0,00	0,00	0,00	0,00
	4/0110002/05111	Rollcontainer	01.01.1900	0,0	10,0	0,00	0,00	0,00	0,00	0,00	0,00
	4/0110002/07133	Rollcontainer	01.01.1900	0,0	10,0	0,00	0,00	0,00	0,00	0,00	0,00
	4/0110002/05388	Rollkasten	01.01.1900	0,0	10,0	0,00	0,00	0,00	0,00	0,00	0,00
	4/0110002/04981	Schaufel und Besen	01.01.1900	0,0	10,0	0,00	0,00	0,00	0,00	0,00	0,00
	4/0110002/05018	Schaufel und Besen	01.01.1900	0,0	10,0	0,00	0,00	0,00	0,00	0,00	0,00
	4/0110002/05062	Schaufel und Besen	01.01.1900	0,0	10,0	0,00	0,00	0,00	0,00	0,00	0,00
	4/0110002/05101	Schaufel und Besen	01.01.1900	0,0	10,0	0,00	0,00	0,00	0,00	0,00	0,00
	4/0110002/05245	Schaufel und Besen	01.01.1900	0,0	10,0	0,00	0,00	0,00	0,00	0,00	0,00
	4/0110002/05277	Schaufel und Besen	01.01.1900	0,0	10,0	0,00	0,00	0,00	0,00	0,00	0,00
	4/0110002/05306	Schaufel und Besen	01.01.1900	0,0	10,0	0,00	0,00	0,00	0,00	0,00	0,00
	4/0110002/05346	Schaufel und Besen	01.01.1900	0,0	10,0	0,00	0,00	0,00	0,00	0,00	0,00
	4/0110002/05421	Schaufel und Besen	01.01.1900	0,0	10,0	0,00	0,00	0,00	0,00	0,00	0,00
	4/0110002/05450	Schaufel und Besen	01.01.1900	0,0	10,0	0,00	0,00	0,00	0,00	0,00	0,00
	4/0110002/05489	Schaufel und Besen	01.01.1900	0,0	10,0	0,00	0,00	0,00	0,00	0,00	0,00

MVAG	Ansatz Konto	Bezeichnung	Inbetrieb- nahme	RND	ND	Buchwert 31.12.2019	Zugänge	Abgänge	Wertaufholung	Abschreibung/ Wertmind.	Buchwert 31.12.2020
	4/0110002/05517	Schaufel und Besen	01.01.1900	0,0	10,0	0,00	0,00	0,00	0,00	0,00	0,00
	4/0110002/05539	Schaufel und Besen	01.01.1900	0,0	10,0	0,00	0,00	0,00	0,00	0,00	0,00
	4/0110002/05594	Schaufel und Besen	01.01.1900	0,0	10,0	0,00	0,00	0,00	0,00	0,00	0,00
	4/0110002/05205	Scheibenvorhänge	01.01.1900	0,0	10,0	0,00	0,00	0,00	0,00	0,00	0,00
	4/0110002/04973	Schiebetürenschränk	01.01.1900	0,0	10,0	0,00	0,00	0,00	0,00	0,00	0,00
	4/0110002/04997	Schiebetürenschränk	01.01.1900	0,0	10,0	0,00	0,00	0,00	0,00	0,00	0,00
	4/0110002/05045	Schiebetürenschränk	01.01.1900	0,0	10,0	0,00	0,00	0,00	0,00	0,00	0,00
	4/0110002/05080	Schiebetürenschränk	01.01.1900	0,0	10,0	0,00	0,00	0,00	0,00	0,00	0,00
	4/0110002/05230	Schiebetürenschränk	01.01.1900	0,0	10,0	0,00	0,00	0,00	0,00	0,00	0,00
	4/0110002/05262	Schiebetürenschränk	01.01.1900	0,0	10,0	0,00	0,00	0,00	0,00	0,00	0,00
	4/0110002/05291	Schiebetürenschränk	01.01.1900	0,0	10,0	0,00	0,00	0,00	0,00	0,00	0,00
	4/0110002/05331	Schiebetürenschränk	01.01.1900	0,0	10,0	0,00	0,00	0,00	0,00	0,00	0,00
	4/0110002/05374	Schiebetürenschränk	01.01.1900	0,0	10,0	0,00	0,00	0,00	0,00	0,00	0,00
	4/0110002/05406	Schiebetürenschränk	01.01.1900	0,0	10,0	0,00	0,00	0,00	0,00	0,00	0,00
	4/0110002/05435	Schiebetürenschränk	01.01.1900	0,0	10,0	0,00	0,00	0,00	0,00	0,00	0,00
	4/0110002/05532	Schiebetürenschränk	01.01.1900	0,0	10,0	0,00	0,00	0,00	0,00	0,00	0,00
	4/0110002/05582	Schiebetürenschränk	01.01.1900	0,0	10,0	0,00	0,00	0,00	0,00	0,00	0,00
	4/0110002/05601	Schirmständer	01.01.1900	0,0	10,0	0,00	0,00	0,00	0,00	0,00	0,00
	4/0110002/04886	Schlüsselkasten	01.01.1900	0,0	10,0	0,00	0,00	0,00	0,00	0,00	0,00
	4/0110002/05208	Schmutzwasserbecken	01.01.1900	0,0	10,0	0,00	0,00	0,00	0,00	0,00	0,00
	4/0110002/05221	Schmutzwasserbecken	01.01.1900	0,0	10,0	0,00	0,00	0,00	0,00	0,00	0,00
	4/0110002/05360	Schmutzwasserbecken	01.01.1900	0,0	10,0	0,00	0,00	0,00	0,00	0,00	0,00
	4/0110002/05486	Schmutzwasserbecken	01.01.1900	0,0	10,0	0,00	0,00	0,00	0,00	0,00	0,00
	4/0110002/05562	Schmutzwasserbecken	01.01.1900	0,0	10,0	0,00	0,00	0,00	0,00	0,00	0,00
	4/0110002/05512	Schmutzwasserbecken Edelstahl	01.01.1900	0,0	10,0	0,00	0,00	0,00	0,00	0,00	0,00
	4/0110002/04884	Schränk	01.01.1900	0,0	10,0	0,00	0,00	0,00	0,00	0,00	0,00
	4/0110002/04885	Schränk	01.01.1900	0,0	10,0	0,00	0,00	0,00	0,00	0,00	0,00
	4/0110002/04895	Schränk	01.01.1900	0,0	10,0	0,00	0,00	0,00	0,00	0,00	0,00
	4/0110002/04896	Schränk	01.01.1900	0,0	10,0	0,00	0,00	0,00	0,00	0,00	0,00
	4/0110002/04898	Schränk	01.01.1900	0,0	10,0	0,00	0,00	0,00	0,00	0,00	0,00
	4/0110002/04900	Schränk	01.01.1900	0,0	10,0	0,00	0,00	0,00	0,00	0,00	0,00
	4/0110002/05315	Schränk inkl. Leichtmetall T-Schiene	01.01.1900	0,0	10,0	0,00	0,00	0,00	0,00	0,00	0,00
	4/0110002/04902	Schränk offen	01.01.1900	0,0	10,0	0,00	0,00	0,00	0,00	0,00	0,00
	4/0110002/04897	Schränkaufbau	01.01.1900	0,0	10,0	0,00	0,00	0,00	0,00	0,00	0,00
	4/0110002/04899	Schränkaufbau	01.01.1900	0,0	10,0	0,00	0,00	0,00	0,00	0,00	0,00
	4/0110002/04901	Schränkaufbau	01.01.1900	0,0	10,0	0,00	0,00	0,00	0,00	0,00	0,00
	4/0110002/05316	Schränkaufbau	01.01.1900	0,0	10,0	0,00	0,00	0,00	0,00	0,00	0,00
	4/0110002/04883	Schreibtisch	01.01.1900	0,0	10,0	0,00	0,00	0,00	0,00	0,00	0,00
	4/0110002/06646	Schreibtisch	01.01.1900	0,0	10,0	0,00	0,00	0,00	0,00	0,00	0,00

MVAG	Ansatz Konto	Bezeichnung	Inbetrieb- nahme	RND	ND	Buchwert 31.12.2019	Zugänge	Abgänge	Wertaufholung	Abschreibung/ Wertmind.	Buchwert 31.12.2020
	4/0110002/05319	Schreibtisch alt	01.01.1900	0,0	10,0	0,00	0,00	0,00	0,00	0,00	0,00
	4/0110002/04925	Schreibtisch Ekelement	01.01.1900	0,0	10,0	0,00	0,00	0,00	0,00	0,00	0,00
	4/0110002/04923	Schreibtisch L-Förmig	01.01.1900	0,0	10,0	0,00	0,00	0,00	0,00	0,00	0,00
	4/0110002/04924	Schreibtisch mit 3 Laden	01.01.1900	0,0	10,0	0,00	0,00	0,00	0,00	0,00	0,00
	4/0110002/04927	Schreibtischerweiterung	01.01.1900	0,0	10,0	0,00	0,00	0,00	0,00	0,00	0,00
	4/0110002/04954	Schülersesseltisch	01.01.1900	0,0	10,0	0,00	0,00	0,00	0,00	0,00	0,00
	4/0110002/04985	Schülersessel	01.01.1900	0,0	10,0	0,00	0,00	0,00	0,00	0,00	0,00
	4/0110002/04995	Schülersessel	01.01.1900	0,0	10,0	0,00	0,00	0,00	0,00	0,00	0,00
	4/0110002/05034	Schülersessel	01.01.1900	0,0	10,0	0,00	0,00	0,00	0,00	0,00	0,00
	4/0110002/05075	Schülersessel	01.01.1900	0,0	10,0	0,00	0,00	0,00	0,00	0,00	0,00
	4/0110002/05195	Schülersessel	01.01.1900	0,0	10,0	0,00	0,00	0,00	0,00	0,00	0,00
	4/0110002/05227	Schülersessel	01.01.1900	0,0	10,0	0,00	0,00	0,00	0,00	0,00	0,00
	4/0110002/05259	Schülersessel	01.01.1900	0,0	10,0	0,00	0,00	0,00	0,00	0,00	0,00
	4/0110002/05288	Schülersessel	01.01.1900	0,0	10,0	0,00	0,00	0,00	0,00	0,00	0,00
	4/0110002/05328	Schülersessel	01.01.1900	0,0	10,0	0,00	0,00	0,00	0,00	0,00	0,00
	4/0110002/05403	Schülersessel	01.01.1900	0,0	10,0	0,00	0,00	0,00	0,00	0,00	0,00
	4/0110002/05433	Schülersessel	01.01.1900	0,0	10,0	0,00	0,00	0,00	0,00	0,00	0,00
	4/0110002/05506	Schülersessel	01.01.1900	0,0	10,0	0,00	0,00	0,00	0,00	0,00	0,00
	4/0110002/05573	Schülersessel	01.01.1900	0,0	10,0	0,00	0,00	0,00	0,00	0,00	0,00
	4/0110002/05465	Schülertisch	01.01.1900	0,0	10,0	0,00	0,00	0,00	0,00	0,00	0,00
	4/0110002/05572	Schülertisch	01.01.1900	0,0	10,0	0,00	0,00	0,00	0,00	0,00	0,00
	4/0110002/05527	Schülertisch davon 1 Stk. ohne Fach	01.01.1900	0,0	10,0	0,00	0,00	0,00	0,00	0,00	0,00
	4/0110002/04994	Schülertisch einzel	01.01.1900	0,0	10,0	0,00	0,00	0,00	0,00	0,00	0,00
	4/0110002/05074	Schülertisch einzel	01.01.1900	0,0	10,0	0,00	0,00	0,00	0,00	0,00	0,00
	4/0110002/05226	Schülertisch einzel	01.01.1900	0,0	10,0	0,00	0,00	0,00	0,00	0,00	0,00
	4/0110002/05258	Schülertisch Einzel	01.01.1900	0,0	10,0	0,00	0,00	0,00	0,00	0,00	0,00
	4/0110002/05287	Schülertisch einzel	01.01.1900	0,0	10,0	0,00	0,00	0,00	0,00	0,00	0,00
	4/0110002/05327	Schülertisch einzel	01.01.1900	0,0	10,0	0,00	0,00	0,00	0,00	0,00	0,00
	4/0110002/05402	Schülertisch einzel	01.01.1900	0,0	10,0	0,00	0,00	0,00	0,00	0,00	0,00
	4/0110002/05431	Schülertisch einzel	01.01.1900	0,0	10,0	0,00	0,00	0,00	0,00	0,00	0,00
	4/0110002/05528	Schülertisch einzel ohne Fächer	01.01.1900	0,0	10,0	0,00	0,00	0,00	0,00	0,00	0,00
	4/0110002/04993	Schülertische	01.01.1900	0,0	10,0	0,00	0,00	0,00	0,00	0,00	0,00
	4/0110002/05033	Schülertische	01.01.1900	0,0	10,0	0,00	0,00	0,00	0,00	0,00	0,00
	4/0110002/05072	Schülertische	01.01.1900	0,0	10,0	0,00	0,00	0,00	0,00	0,00	0,00
	4/0110002/05194	Schülertische	01.01.1900	0,0	10,0	0,00	0,00	0,00	0,00	0,00	0,00
	4/0110002/05225	Schülertische	01.01.1900	0,0	10,0	0,00	0,00	0,00	0,00	0,00	0,00
	4/0110002/05257	Schülertische	01.01.1900	0,0	10,0	0,00	0,00	0,00	0,00	0,00	0,00
	4/0110002/05286	Schülertische	01.01.1900	0,0	10,0	0,00	0,00	0,00	0,00	0,00	0,00
	4/0110002/05326	Schülertische	01.01.1900	0,0	10,0	0,00	0,00	0,00	0,00	0,00	0,00

MVAG	Ansatz Konto	Bezeichnung	Inbetrieb- nahme	RND	ND	Buchwert 31.12.2019	Zugänge	Abgänge	Wertaufholung	Abschreibung/ Wertmind.	Buchwert 31.12.2020
	4/0110002/05401	Schülertische	01.01.1900	0,0	10,0	0,00	0,00	0,00	0,00	0,00	0,00
	4/0110002/05430	Schülertische	01.01.1900	0,0	10,0	0,00	0,00	0,00	0,00	0,00	0,00
	4/0110002/04950	Schülertische Gr. 2-4	01.01.1900	0,0	10,0	0,00	0,00	0,00	0,00	0,00	0,00
	4/0110002/04953	Schülertische Gr. 3-5	01.01.1900	0,0	10,0	0,00	0,00	0,00	0,00	0,00	0,00
	4/0110002/04952	Schülertische Gr. 4-6	01.01.1900	0,0	10,0	0,00	0,00	0,00	0,00	0,00	0,00
	4/0110002/05505	Schülertische ohne Fächer	01.01.1900	0,0	10,0	0,00	0,00	0,00	0,00	0,00	0,00
	4/0110002/05470	Schülerwertische inkl. Schraubstöcke	01.01.1900	0,0	10,0	0,00	0,00	0,00	0,00	0,00	0,00
	4/0110002/04964	Schulkreuz	01.01.1900	0,0	10,0	0,00	0,00	0,00	0,00	0,00	0,00
	4/0110002/05022	Schulkreuz	01.01.1900	0,0	10,0	0,00	0,00	0,00	0,00	0,00	0,00
	4/0110002/05066	Schulkreuz	01.01.1900	0,0	10,0	0,00	0,00	0,00	0,00	0,00	0,00
	4/0110002/05104	Schulkreuz	01.01.1900	0,0	10,0	0,00	0,00	0,00	0,00	0,00	0,00
	4/0110002/05248	Schulkreuz	01.01.1900	0,0	10,0	0,00	0,00	0,00	0,00	0,00	0,00
	4/0110002/05280	Schulkreuz	01.01.1900	0,0	10,0	0,00	0,00	0,00	0,00	0,00	0,00
	4/0110002/05308	Schulkreuz	01.01.1900	0,0	10,0	0,00	0,00	0,00	0,00	0,00	0,00
	4/0110002/05349	Schulkreuz	01.01.1900	0,0	10,0	0,00	0,00	0,00	0,00	0,00	0,00
	4/0110002/05424	Schulkreuz	01.01.1900	0,0	10,0	0,00	0,00	0,00	0,00	0,00	0,00
	4/0110002/05453	Schulkreuz	01.01.1900	0,0	10,0	0,00	0,00	0,00	0,00	0,00	0,00
	4/0110002/05494	Schulkreuz	01.01.1900	0,0	10,0	0,00	0,00	0,00	0,00	0,00	0,00
	4/0110002/05480	Schultafel	01.01.1900	0,0	10,0	0,00	0,00	0,00	0,00	0,00	0,00
	4/0110002/05089	Schultafel 2- Flügelig	01.01.1900	0,0	10,0	0,00	0,00	0,00	0,00	0,00	0,00
	4/0110002/04977	Schultafel 2-flügelig	01.01.1900	0,0	10,0	0,00	0,00	0,00	0,00	0,00	0,00
	4/0110002/05001	Schultafel 2-flügelig	01.01.1900	0,0	10,0	0,00	0,00	0,00	0,00	0,00	0,00
	4/0110002/05048	Schultafel 2-flügelig	01.01.1900	0,0	10,0	0,00	0,00	0,00	0,00	0,00	0,00
	4/0110002/05233	Schultafel 2-flügelig	01.01.1900	0,0	10,0	0,00	0,00	0,00	0,00	0,00	0,00
	4/0110002/05265	Schultafel 2-flügelig	01.01.1900	0,0	10,0	0,00	0,00	0,00	0,00	0,00	0,00
	4/0110002/05294	Schultafel 2-flügelig	01.01.1900	0,0	10,0	0,00	0,00	0,00	0,00	0,00	0,00
	4/0110002/05334	Schultafel 2-flügelig	01.01.1900	0,0	10,0	0,00	0,00	0,00	0,00	0,00	0,00
	4/0110002/05409	Schultafel 2-flügelig	01.01.1900	0,0	10,0	0,00	0,00	0,00	0,00	0,00	0,00
	4/0110002/05438	Schultafel 2-flügelig	01.01.1900	0,0	10,0	0,00	0,00	0,00	0,00	0,00	0,00
	4/0110002/05541	Schultafel 2-flügelig	01.01.1900	0,0	10,0	0,00	0,00	0,00	0,00	0,00	0,00
	4/0110002/05635	Schwebebalken 5 lfm	01.01.1900	0,0	10,0	0,00	0,00	0,00	0,00	0,00	0,00
	4/0110002/05160	Seifenhalter	01.01.1900	0,0	10,0	0,00	0,00	0,00	0,00	0,00	0,00
	4/0110002/04891	Seifenspender	01.01.1900	0,0	10,0	0,00	0,00	0,00	0,00	0,00	0,00
	4/0110002/04980	Seifenspender	01.01.1900	0,0	10,0	0,00	0,00	0,00	0,00	0,00	0,00
	4/0110002/05117	Seifenspender	01.01.1900	0,0	10,0	0,00	0,00	0,00	0,00	0,00	0,00
	4/0110002/05130	Seifenspender	01.01.1900	0,0	10,0	0,00	0,00	0,00	0,00	0,00	0,00
	4/0110002/05139	Seifenspender	01.01.1900	0,0	10,0	0,00	0,00	0,00	0,00	0,00	0,00
	4/0110002/05148	Seifenspender	01.01.1900	0,0	10,0	0,00	0,00	0,00	0,00	0,00	0,00
	4/0110002/05164	Seifenspender	01.01.1900	0,0	10,0	0,00	0,00	0,00	0,00	0,00	0,00

MVAG	Ansatz Konto	Bezeichnung	Inbetrieb- nahme	RND	ND	Buchwert 31.12.2019	Zugänge	Abgänge	Wertaufholung	Abschreibung/ Wertmind.	Buchwert 31.12.2020
	4/0110002/05200	Seifenspender	01.01.1900	0,0	10,0	0,00	0,00	0,00	0,00	0,00	0,00
	4/0110002/05211	Seifenspender	01.01.1900	0,0	10,0	0,00	0,00	0,00	0,00	0,00	0,00
	4/0110002/05345	Seifenspender	01.01.1900	0,0	10,0	0,00	0,00	0,00	0,00	0,00	0,00
	4/0110002/05355	Seifenspender	01.01.1900	0,0	10,0	0,00	0,00	0,00	0,00	0,00	0,00
	4/0110002/05493	Seifenspender	01.01.1900	0,0	10,0	0,00	0,00	0,00	0,00	0,00	0,00
	4/0110002/05501	Seifenspender	01.01.1900	0,0	10,0	0,00	0,00	0,00	0,00	0,00	0,00
	4/0110002/05513	Seifenspender	01.01.1900	0,0	10,0	0,00	0,00	0,00	0,00	0,00	0,00
	4/0110002/05538	Seifenspender	01.01.1900	0,0	10,0	0,00	0,00	0,00	0,00	0,00	0,00
	4/0110002/05545	Seifenspender	01.01.1900	0,0	10,0	0,00	0,00	0,00	0,00	0,00	0,00
	4/0110002/05555	Seifenspender	01.01.1900	0,0	10,0	0,00	0,00	0,00	0,00	0,00	0,00
	4/0110002/05567	Seifenspender	01.01.1900	0,0	10,0	0,00	0,00	0,00	0,00	0,00	0,00
	4/0110002/05591	Seifenspender	01.01.1900	0,0	10,0	0,00	0,00	0,00	0,00	0,00	0,00
	4/0110002/05618	Seifenspender	01.01.1900	0,0	10,0	0,00	0,00	0,00	0,00	0,00	0,00
	4/0110002/05670	Seifenspender	01.01.1900	0,0	10,0	0,00	0,00	0,00	0,00	0,00	0,00
	4/0110002/07142	Seifenspender	01.01.1900	0,0	10,0	0,00	0,00	0,00	0,00	0,00	0,00
	4/0110002/05017	Seifenspender weiß	01.01.1900	0,0	10,0	0,00	0,00	0,00	0,00	0,00	0,00
	4/0110002/05061	Seifenspender weiß	01.01.1900	0,0	10,0	0,00	0,00	0,00	0,00	0,00	0,00
	4/0110002/05100	Seifenspender weiß	01.01.1900	0,0	10,0	0,00	0,00	0,00	0,00	0,00	0,00
	4/0110002/05244	Seifenspender weiß	01.01.1900	0,0	10,0	0,00	0,00	0,00	0,00	0,00	0,00
	4/0110002/05276	Seifenspender weiß	01.01.1900	0,0	10,0	0,00	0,00	0,00	0,00	0,00	0,00
	4/0110002/05305	Seifenspender weiß	01.01.1900	0,0	10,0	0,00	0,00	0,00	0,00	0,00	0,00
	4/0110002/05420	Seifenspender weiß	01.01.1900	0,0	10,0	0,00	0,00	0,00	0,00	0,00	0,00
	4/0110002/05449	Seifenspender weiß	01.01.1900	0,0	10,0	0,00	0,00	0,00	0,00	0,00	0,00
	4/0110002/04968	Seitenwandtafel weiß	01.01.1900	0,0	10,0	0,00	0,00	0,00	0,00	0,00	0,00
	4/0110002/05004	Seitenwandtafel weiß	01.01.1900	0,0	10,0	0,00	0,00	0,00	0,00	0,00	0,00
	4/0110002/05050	Seitenwandtafel weiß	01.01.1900	0,0	10,0	0,00	0,00	0,00	0,00	0,00	0,00
	4/0110002/05091	Seitenwandtafel weiß	01.01.1900	0,0	10,0	0,00	0,00	0,00	0,00	0,00	0,00
	4/0110002/05235	Seitenwandtafel weiß	01.01.1900	0,0	10,0	0,00	0,00	0,00	0,00	0,00	0,00
	4/0110002/05267	Seitenwandtafel weiß	01.01.1900	0,0	10,0	0,00	0,00	0,00	0,00	0,00	0,00
	4/0110002/05296	Seitenwandtafel weiß	01.01.1900	0,0	10,0	0,00	0,00	0,00	0,00	0,00	0,00
	4/0110002/05336	Seitenwandtafel weiß	01.01.1900	0,0	10,0	0,00	0,00	0,00	0,00	0,00	0,00
	4/0110002/05411	Seitenwandtafel weiß	01.01.1900	0,0	10,0	0,00	0,00	0,00	0,00	0,00	0,00
	4/0110002/05440	Seitenwandtafel weiß	01.01.1900	0,0	10,0	0,00	0,00	0,00	0,00	0,00	0,00
	4/0110002/05157	Sessel	01.01.1900	0,0	10,0	0,00	0,00	0,00	0,00	0,00	0,00
	4/0110002/05394	Sessel	01.01.1900	0,0	10,0	0,00	0,00	0,00	0,00	0,00	0,00
	4/0110002/07136	Sessel	01.01.1900	0,0	10,0	0,00	0,00	0,00	0,00	0,00	0,00
	4/0110002/05027	Sessel 4-6	01.01.1900	0,0	10,0	0,00	0,00	0,00	0,00	0,00	0,00
	4/0110002/04907	Sessel blau gemustert	01.01.1900	0,0	10,0	0,00	0,00	0,00	0,00	0,00	0,00
	4/0110002/04932	Sessel gepolstert	01.01.1900	0,0	10,0	0,00	0,00	0,00	0,00	0,00	0,00

MVAG	Ansatz Konto	Bezeichnung	Inbetrieb- nahme	RND	ND	Buchwert 31.12.2019	Zugänge	Abgänge	Wertaufholung	Abschreibung/ Wertmind.	Buchwert 31.12.2020
	4/0110002/04908	Sessel rot	01.01.1900	0,0	10,0	0,00	0,00	0,00	0,00	0,00	0,00
	4/0110002/04909	Sessel Sitzfläche blau	01.01.1900	0,0	10,0	0,00	0,00	0,00	0,00	0,00	0,00
	4/0110002/04913	Spiegel	01.01.1900	0,0	10,0	0,00	0,00	0,00	0,00	0,00	0,00
	4/0110002/05122	Spiegel	01.01.1900	0,0	10,0	0,00	0,00	0,00	0,00	0,00	0,00
	4/0110002/05132	Spiegel	01.01.1900	0,0	10,0	0,00	0,00	0,00	0,00	0,00	0,00
	4/0110002/05141	Spiegel	01.01.1900	0,0	10,0	0,00	0,00	0,00	0,00	0,00	0,00
	4/0110002/05149	Spiegel	01.01.1900	0,0	10,0	0,00	0,00	0,00	0,00	0,00	0,00
	4/0110002/05166	Spiegel	01.01.1900	0,0	10,0	0,00	0,00	0,00	0,00	0,00	0,00
	4/0110002/05206	Spiegel	01.01.1900	0,0	10,0	0,00	0,00	0,00	0,00	0,00	0,00
	4/0110002/05213	Spiegel	01.01.1900	0,0	10,0	0,00	0,00	0,00	0,00	0,00	0,00
	4/0110002/05357	Spiegel	01.01.1900	0,0	10,0	0,00	0,00	0,00	0,00	0,00	0,00
	4/0110002/05502	Spiegel	01.01.1900	0,0	10,0	0,00	0,00	0,00	0,00	0,00	0,00
	4/0110002/05547	Spiegel	01.01.1900	0,0	10,0	0,00	0,00	0,00	0,00	0,00	0,00
	4/0110002/05557	Spiegel	01.01.1900	0,0	10,0	0,00	0,00	0,00	0,00	0,00	0,00
	4/0110002/05608	Spiegel	01.01.1900	0,0	10,0	0,00	0,00	0,00	0,00	0,00	0,00
	4/0110002/05622	Spiegel	01.01.1900	0,0	10,0	0,00	0,00	0,00	0,00	0,00	0,00
	4/0110002/05661	Spiegel	01.01.1900	0,0	10,0	0,00	0,00	0,00	0,00	0,00	0,00
	4/0110002/06642	Spiegel	01.01.1900	0,0	10,0	0,00	0,00	0,00	0,00	0,00	0,00
	4/0110002/07145	Spiegel	01.01.1900	0,0	10,0	0,00	0,00	0,00	0,00	0,00	0,00
	4/0110002/05628	Sprossenwand 1teilig 90 cm breit	01.01.1900	0,0	10,0	0,00	0,00	0,00	0,00	0,00	0,00
	4/0110002/05629	Sprossenwand 2teilig 180 cm breit	01.01.1900	0,0	10,0	0,00	0,00	0,00	0,00	0,00	0,00
	4/0110002/05652	Sprungbock	01.01.1900	0,0	10,0	0,00	0,00	0,00	0,00	0,00	0,00
	4/0110002/05640	Sprungkasten	01.01.1900	0,0	10,0	0,00	0,00	0,00	0,00	0,00	0,00
	4/0110002/05646	Sprungkasten groß	01.01.1900	0,0	10,0	0,00	0,00	0,00	0,00	0,00	0,00
	4/0110002/05645	Sprungkasten soft	01.01.1900	0,0	10,0	0,00	0,00	0,00	0,00	0,00	0,00
	4/0110002/05627	Stangen	01.01.1900	0,0	10,0	0,00	0,00	0,00	0,00	0,00	0,00
	4/0110002/04969	Stecktafel blau	01.01.1900	0,0	10,0	0,00	0,00	0,00	0,00	0,00	0,00
	4/0110002/05006	Stecktafel blau	01.01.1900	0,0	10,0	0,00	0,00	0,00	0,00	0,00	0,00
	4/0110002/05051	Stecktafel blau	01.01.1900	0,0	10,0	0,00	0,00	0,00	0,00	0,00	0,00
	4/0110002/05092	Stecktafel blau	01.01.1900	0,0	10,0	0,00	0,00	0,00	0,00	0,00	0,00
	4/0110002/05268	Stecktafel blau	01.01.1900	0,0	10,0	0,00	0,00	0,00	0,00	0,00	0,00
	4/0110002/05337	Stecktafel blau	01.01.1900	0,0	10,0	0,00	0,00	0,00	0,00	0,00	0,00
	4/0110002/05236	Stecktafel kork	01.01.1900	0,0	10,0	0,00	0,00	0,00	0,00	0,00	0,00
	4/0110002/05297	Stecktafel kork	01.01.1900	0,0	10,0	0,00	0,00	0,00	0,00	0,00	0,00
	4/0110002/05412	Stecktafel kork	01.01.1900	0,0	10,0	0,00	0,00	0,00	0,00	0,00	0,00
	4/0110002/05441	Stecktafel kork	01.01.1900	0,0	10,0	0,00	0,00	0,00	0,00	0,00	0,00
	4/0110002/05120	Stützklappgriff	01.01.1900	0,0	10,0	0,00	0,00	0,00	0,00	0,00	0,00
	4/0110002/04946	Switch	01.01.1900	0,0	10,0	0,00	0,00	0,00	0,00	0,00	0,00
	4/0110002/05632	Taue	01.01.1900	0,0	10,0	0,00	0,00	0,00	0,00	0,00	0,00

MVAG	Ansatz Konto	Bezeichnung	Inbetrieb- nahme	RND	ND	Buchwert 31.12.2019	Zugänge	Abgänge	Wertaufholung	Abschreibung/ Wertmind.	Buchwert 31.12.2020
	4/0110002/05624	Techniktableu	01.01.1900	0,0	10,0	0,00	0,00	0,00	0,00	0,00	0,00
	4/0110002/04947	Telefonanlage	01.01.1900	0,0	10,0	0,00	0,00	0,00	0,00	0,00	0,00
	4/0110002/05654	Teppichfliesen	01.01.1900	0,0	10,0	0,00	0,00	0,00	0,00	0,00	0,00
	4/0110002/04905	Tisch	01.01.1900	0,0	10,0	0,00	0,00	0,00	0,00	0,00	0,00
	4/0110002/04906	Tisch	01.01.1900	0,0	10,0	0,00	0,00	0,00	0,00	0,00	0,00
	4/0110002/05318	Tisch	01.01.1900	0,0	10,0	0,00	0,00	0,00	0,00	0,00	0,00
	4/0110002/05375	Tisch weiß	01.01.1900	0,0	10,0	0,00	0,00	0,00	0,00	0,00	0,00
	4/0110002/05656	Tore	01.01.1900	0,0	10,0	0,00	0,00	0,00	0,00	0,00	0,00
	4/0110002/05655	Transportwagen	01.01.1900	0,0	10,0	0,00	0,00	0,00	0,00	0,00	0,00
	4/0110002/04976	Tuchtafel	01.01.1900	0,0	10,0	0,00	0,00	0,00	0,00	0,00	0,00
	4/0110002/05003	Tuchtafel	01.01.1900	0,0	10,0	0,00	0,00	0,00	0,00	0,00	0,00
	4/0110002/05049	Tuchtafel	01.01.1900	0,0	10,0	0,00	0,00	0,00	0,00	0,00	0,00
	4/0110002/05090	Tuchtafel	01.01.1900	0,0	10,0	0,00	0,00	0,00	0,00	0,00	0,00
	4/0110002/05234	Tuchtafel	01.01.1900	0,0	10,0	0,00	0,00	0,00	0,00	0,00	0,00
	4/0110002/05266	Tuchtafel	01.01.1900	0,0	10,0	0,00	0,00	0,00	0,00	0,00	0,00
	4/0110002/05295	Tuchtafel	01.01.1900	0,0	10,0	0,00	0,00	0,00	0,00	0,00	0,00
	4/0110002/05335	Tuchtafel	01.01.1900	0,0	10,0	0,00	0,00	0,00	0,00	0,00	0,00
	4/0110002/05410	Tuchtafel	01.01.1900	0,0	10,0	0,00	0,00	0,00	0,00	0,00	0,00
	4/0110002/05439	Tuchtafel	01.01.1900	0,0	10,0	0,00	0,00	0,00	0,00	0,00	0,00
	4/0110002/05642	Turnmatten	01.01.1900	0,0	10,0	0,00	0,00	0,00	0,00	0,00	0,00
	4/0320001/04644	TV Samsung UE 55 NU 7170	20.09.2018	3,5	6,0	608,25	0,00	0,00	0,00	135,17	473,08
	4/0110002/05390	TV-Schrank	01.01.1900	0,0	10,0	0,00	0,00	0,00	0,00	0,00	0,00
	4/0110002/05638	Übungsbarren	01.01.1900	0,0	10,0	0,00	0,00	0,00	0,00	0,00	0,00
	4/0110002/05636	Übungsschwebebalken 3 lfm	01.01.1900	0,0	10,0	0,00	0,00	0,00	0,00	0,00	0,00
	4/0110002/05153	Uhr	01.01.1900	0,0	10,0	0,00	0,00	0,00	0,00	0,00	0,00
	4/0110002/05589	Uhr	01.01.1900	0,0	10,0	0,00	0,00	0,00	0,00	0,00	0,00
	4/0110002/05623	Uhr	01.01.1900	0,0	10,0	0,00	0,00	0,00	0,00	0,00	0,00
	4/0110002/05391	Uhren	01.01.1900	0,0	10,0	0,00	0,00	0,00	0,00	0,00	0,00
	4/0110002/04915	Vorhänge	01.01.1900	0,0	10,0	0,00	0,00	0,00	0,00	0,00	0,00
	4/0110002/04948	Vorhänge	01.01.1900	0,0	10,0	0,00	0,00	0,00	0,00	0,00	0,00
	4/0110002/04983	Vorhänge	01.01.1900	0,0	10,0	0,00	0,00	0,00	0,00	0,00	0,00
	4/0110002/04984	Vorhänge	01.01.1900	0,0	10,0	0,00	0,00	0,00	0,00	0,00	0,00
	4/0110002/05024	Vorhänge	01.01.1900	0,0	10,0	0,00	0,00	0,00	0,00	0,00	0,00
	4/0110002/05026	Vorhänge	01.01.1900	0,0	10,0	0,00	0,00	0,00	0,00	0,00	0,00
	4/0110002/05068	Vorhänge	01.01.1900	0,0	10,0	0,00	0,00	0,00	0,00	0,00	0,00
	4/0110002/05069	Vorhänge	01.01.1900	0,0	10,0	0,00	0,00	0,00	0,00	0,00	0,00
	4/0110002/05106	Vorhänge	01.01.1900	0,0	10,0	0,00	0,00	0,00	0,00	0,00	0,00
	4/0110002/05107	Vorhänge	01.01.1900	0,0	10,0	0,00	0,00	0,00	0,00	0,00	0,00
	4/0110002/05250	Vorhänge	01.01.1900	0,0	10,0	0,00	0,00	0,00	0,00	0,00	0,00

MVAG	Ansatz Konto	Bezeichnung	Inbetrieb- nahme	RND	ND	Buchwert 31.12.2019	Zugänge	Abgänge	Wertaufholung	Abschreibung/ Wertmind.	Buchwert 31.12.2020
	4/0110002/05251	Vorhänge	01.01.1900	0,0	10,0	0,00	0,00	0,00	0,00	0,00	0,00
	4/0110002/05282	Vorhänge	01.01.1900	0,0	10,0	0,00	0,00	0,00	0,00	0,00	0,00
	4/0110002/05283	Vorhänge	01.01.1900	0,0	10,0	0,00	0,00	0,00	0,00	0,00	0,00
	4/0110002/05311	Vorhänge	01.01.1900	0,0	10,0	0,00	0,00	0,00	0,00	0,00	0,00
	4/0110002/05312	Vorhänge	01.01.1900	0,0	10,0	0,00	0,00	0,00	0,00	0,00	0,00
	4/0110002/05351	Vorhänge	01.01.1900	0,0	10,0	0,00	0,00	0,00	0,00	0,00	0,00
	4/0110002/05352	Vorhänge	01.01.1900	0,0	10,0	0,00	0,00	0,00	0,00	0,00	0,00
	4/0110002/05426	Vorhänge	01.01.1900	0,0	10,0	0,00	0,00	0,00	0,00	0,00	0,00
	4/0110002/05427	Vorhänge	01.01.1900	0,0	10,0	0,00	0,00	0,00	0,00	0,00	0,00
	4/0110002/05455	Vorhänge	01.01.1900	0,0	10,0	0,00	0,00	0,00	0,00	0,00	0,00
	4/0110002/05456	Vorhänge	01.01.1900	0,0	10,0	0,00	0,00	0,00	0,00	0,00	0,00
	4/0110002/05466	Vorhänge	01.01.1900	0,0	10,0	0,00	0,00	0,00	0,00	0,00	0,00
	4/0110002/05488	Vorhänge	01.01.1900	0,0	10,0	0,00	0,00	0,00	0,00	0,00	0,00
	4/0110002/05542	Vorhänge	01.01.1900	0,0	10,0	0,00	0,00	0,00	0,00	0,00	0,00
	4/0110002/05579	Vorhänge	01.01.1900	0,0	10,0	0,00	0,00	0,00	0,00	0,00	0,00
	4/0110002/05323	Vorhänge (Store)	01.01.1900	0,0	10,0	0,00	0,00	0,00	0,00	0,00	0,00
	4/0110002/05522	Vorhänge davon 4 Store	01.01.1900	0,0	10,0	0,00	0,00	0,00	0,00	0,00	0,00
	4/0110002/01299	VS 2 BGA 2012	31.12.2012	1,5	10,0	171,19	0,00	0,00	0,00	68,48	102,71
	4/0110002/01333	VS 2 BGA 2014	31.12.2014	3,5	10,0	112,50	0,00	0,00	0,00	25,00	87,50
	4/0110002/01334	VS 2 BGA 2015	31.12.2015	4,5	10,0	249,16	0,00	0,00	0,00	45,30	203,86
	4/0110002/01300	VS 2 BGA 2016	31.12.2016	0,0	10,0	0,00	0,00	0,00	0,00	0,00	0,00
	4/0180001/00015	VS 2 EDV Hardware 2010	31.12.2010	0,0	7,0	0,00	0,00	0,00	0,00	0,00	0,00
	4/0180001/00213	VS 2 EDV Hardware 2012	31.12.2012	0,0	7,0	0,00	0,00	0,00	0,00	0,00	0,00
	4/0340002/00212	VS 2 Haushaltsgeräte 2012	31.12.2012	1,5	10,0	35,30	0,00	0,00	0,00	14,12	21,18
	4/0340002/00482	VS 2 Haushaltsgeräte 2013	31.12.2013	2,5	10,0	157,53	0,00	0,00	0,00	45,01	112,52
	4/0110002/07138	Waage	01.01.1900	0,0	10,0	0,00	0,00	0,00	0,00	0,00	0,00
	4/0110002/05650	Wagerl	01.01.1900	0,0	10,0	0,00	0,00	0,00	0,00	0,00	0,00
	4/0110002/05161	Wandhacken	01.01.1900	0,0	10,0	0,00	0,00	0,00	0,00	0,00	0,00
	4/0110002/05586	Wandtafel weiß	01.01.1900	0,0	10,0	0,00	0,00	0,00	0,00	0,00	0,00
	4/0110002/05596	Warmwasserboiler	01.01.1900	0,0	10,0	0,00	0,00	0,00	0,00	0,00	0,00
	4/0110002/06645	Warmwasserboiler	01.01.1900	0,0	10,0	0,00	0,00	0,00	0,00	0,00	0,00
	4/0110002/05536	Waschbecken	01.01.1900	0,0	10,0	0,00	0,00	0,00	0,00	0,00	0,00
	4/0110002/05588	Waschbecken	01.01.1900	0,0	10,0	0,00	0,00	0,00	0,00	0,00	0,00
	4/0110002/05222	Wäscheständer	01.01.1900	0,0	10,0	0,00	0,00	0,00	0,00	0,00	0,00
	4/0110002/05523	Wäscheständer	01.01.1900	0,0	10,0	0,00	0,00	0,00	0,00	0,00	0,00
	4/0110002/05220	Wäschetrockner	01.01.1900	0,0	10,0	0,00	0,00	0,00	0,00	0,00	0,00
	4/0110002/05219	Waschmaschine	01.01.1900	0,0	10,0	0,00	0,00	0,00	0,00	0,00	0,00
	4/0110002/04978	Waschtisch	01.01.1900	0,0	10,0	0,00	0,00	0,00	0,00	0,00	0,00
	4/0110002/05015	Waschtisch	01.01.1900	0,0	10,0	0,00	0,00	0,00	0,00	0,00	0,00

MVAG	Ansatz Konto	Bezeichnung	Inbetrieb- nahme	RND	ND	Buchwert 31.12.2019	Zugänge	Abgänge	Wertaufholung	Abschreibung/ Wertmind.	Buchwert 31.12.2020
	4/0110002/05059	Waschtisch	01.01.1900	0,0	10,0	0,00	0,00	0,00	0,00	0,00	0,00
	4/0110002/05098	Waschtisch	01.01.1900	0,0	10,0	0,00	0,00	0,00	0,00	0,00	0,00
	4/0110002/05116	Waschtisch	01.01.1900	0,0	10,0	0,00	0,00	0,00	0,00	0,00	0,00
	4/0110002/05128	Waschtisch	01.01.1900	0,0	10,0	0,00	0,00	0,00	0,00	0,00	0,00
	4/0110002/05137	Waschtisch	01.01.1900	0,0	10,0	0,00	0,00	0,00	0,00	0,00	0,00
	4/0110002/05146	Waschtisch	01.01.1900	0,0	10,0	0,00	0,00	0,00	0,00	0,00	0,00
	4/0110002/05162	Waschtisch	01.01.1900	0,0	10,0	0,00	0,00	0,00	0,00	0,00	0,00
	4/0110002/05197	Waschtisch	01.01.1900	0,0	10,0	0,00	0,00	0,00	0,00	0,00	0,00
	4/0110002/05209	Waschtisch	01.01.1900	0,0	10,0	0,00	0,00	0,00	0,00	0,00	0,00
	4/0110002/05242	Waschtisch	01.01.1900	0,0	10,0	0,00	0,00	0,00	0,00	0,00	0,00
	4/0110002/05274	Waschtisch	01.01.1900	0,0	10,0	0,00	0,00	0,00	0,00	0,00	0,00
	4/0110002/05303	Waschtisch	01.01.1900	0,0	10,0	0,00	0,00	0,00	0,00	0,00	0,00
	4/0110002/05343	Waschtisch	01.01.1900	0,0	10,0	0,00	0,00	0,00	0,00	0,00	0,00
	4/0110002/05353	Waschtisch	01.01.1900	0,0	10,0	0,00	0,00	0,00	0,00	0,00	0,00
	4/0110002/05418	Waschtisch	01.01.1900	0,0	10,0	0,00	0,00	0,00	0,00	0,00	0,00
	4/0110002/05447	Waschtisch	01.01.1900	0,0	10,0	0,00	0,00	0,00	0,00	0,00	0,00
	4/0110002/05497	Waschtisch	01.01.1900	0,0	10,0	0,00	0,00	0,00	0,00	0,00	0,00
	4/0110002/05543	Waschtisch	01.01.1900	0,0	10,0	0,00	0,00	0,00	0,00	0,00	0,00
	4/0110002/05553	Waschtisch	01.01.1900	0,0	10,0	0,00	0,00	0,00	0,00	0,00	0,00
	4/0110002/05566	Waschtisch	01.01.1900	0,0	10,0	0,00	0,00	0,00	0,00	0,00	0,00
	4/0110002/05616	Waschtisch	01.01.1900	0,0	10,0	0,00	0,00	0,00	0,00	0,00	0,00
	4/0110002/05668	Waschtisch	01.01.1900	0,0	10,0	0,00	0,00	0,00	0,00	0,00	0,00
	4/0110002/07141	Waschtisch	01.01.1900	0,0	10,0	0,00	0,00	0,00	0,00	0,00	0,00
	4/0110002/05217	WC Bürste	01.01.1900	0,0	10,0	0,00	0,00	0,00	0,00	0,00	0,00
	4/0110002/05362	WC Bürste	01.01.1900	0,0	10,0	0,00	0,00	0,00	0,00	0,00	0,00
	4/0110002/05368	WC Bürste	01.01.1900	0,0	10,0	0,00	0,00	0,00	0,00	0,00	0,00
	4/0110002/05498	WC Bürste	01.01.1900	0,0	10,0	0,00	0,00	0,00	0,00	0,00	0,00
	4/0110002/05550	WC Bürste	01.01.1900	0,0	10,0	0,00	0,00	0,00	0,00	0,00	0,00
	4/0110002/05559	WC Bürste	01.01.1900	0,0	10,0	0,00	0,00	0,00	0,00	0,00	0,00
	4/0110002/05614	WC Bürste	01.01.1900	0,0	10,0	0,00	0,00	0,00	0,00	0,00	0,00
	4/0110002/05666	WC Bürste	01.01.1900	0,0	10,0	0,00	0,00	0,00	0,00	0,00	0,00
	4/0110002/05126	WC Papierhalter	01.01.1900	0,0	10,0	0,00	0,00	0,00	0,00	0,00	0,00
	4/0110002/05143	WC Papierhalter	01.01.1900	0,0	10,0	0,00	0,00	0,00	0,00	0,00	0,00
	4/0110002/05191	WC Papierhalter	01.01.1900	0,0	10,0	0,00	0,00	0,00	0,00	0,00	0,00
	4/0110002/05216	WC Papierhalter	01.01.1900	0,0	10,0	0,00	0,00	0,00	0,00	0,00	0,00
	4/0110002/05363	WC Papierhalter	01.01.1900	0,0	10,0	0,00	0,00	0,00	0,00	0,00	0,00
	4/0110002/05369	WC Papierhalter	01.01.1900	0,0	10,0	0,00	0,00	0,00	0,00	0,00	0,00
	4/0110002/05499	WC Papierhalter	01.01.1900	0,0	10,0	0,00	0,00	0,00	0,00	0,00	0,00
	4/0110002/05551	WC Papierhalter	01.01.1900	0,0	10,0	0,00	0,00	0,00	0,00	0,00	0,00

MVAG	Ansatz Konto	Bezeichnung	Inbetrieb- nahme	RND	ND	Buchwert 31.12.2019	Zugänge	Abgänge	Wertaufholung	Abschreibung/ Wertmind.	Buchwert 31.12.2020
	4/0110002/05560	WC Papierhalter	01.01.1900	0,0	10,0	0,00	0,00	0,00	0,00	0,00	0,00
	4/0110002/05612	WC Papierhalter	01.01.1900	0,0	10,0	0,00	0,00	0,00	0,00	0,00	0,00
	4/0110002/05613	WC Papierhalter	01.01.1900	0,0	10,0	0,00	0,00	0,00	0,00	0,00	0,00
	4/0110002/05665	WC Papierhalter	01.01.1900	0,0	10,0	0,00	0,00	0,00	0,00	0,00	0,00
	4/0110002/05664	WC Papierspender	01.01.1900	0,0	10,0	0,00	0,00	0,00	0,00	0,00	0,00
	4/0110002/05112	WC Schale	01.01.1900	0,0	10,0	0,00	0,00	0,00	0,00	0,00	0,00
	4/0110002/05134	WC Schale	01.01.1900	0,0	10,0	0,00	0,00	0,00	0,00	0,00	0,00
	4/0110002/05142	WC Schale	01.01.1900	0,0	10,0	0,00	0,00	0,00	0,00	0,00	0,00
	4/0110002/05170	WC Schale	01.01.1900	0,0	10,0	0,00	0,00	0,00	0,00	0,00	0,00
	4/0110002/05215	WC Schale	01.01.1900	0,0	10,0	0,00	0,00	0,00	0,00	0,00	0,00
	4/0110002/05361	WC Schale	01.01.1900	0,0	10,0	0,00	0,00	0,00	0,00	0,00	0,00
	4/0110002/05367	WC Schale	01.01.1900	0,0	10,0	0,00	0,00	0,00	0,00	0,00	0,00
	4/0110002/05496	WC Schale	01.01.1900	0,0	10,0	0,00	0,00	0,00	0,00	0,00	0,00
	4/0110002/05549	WC Schale	01.01.1900	0,0	10,0	0,00	0,00	0,00	0,00	0,00	0,00
	4/0110002/05558	WC Schale	01.01.1900	0,0	10,0	0,00	0,00	0,00	0,00	0,00	0,00
	4/0110002/05611	WC Schale	01.01.1900	0,0	10,0	0,00	0,00	0,00	0,00	0,00	0,00
	4/0110002/05663	WC Schale	01.01.1900	0,0	10,0	0,00	0,00	0,00	0,00	0,00	0,00
	4/0110002/05135	WC-Papierhalter	01.01.1900	0,0	10,0	0,00	0,00	0,00	0,00	0,00	0,00
	4/0110002/05124	WC-Schale	01.01.1900	0,0	10,0	0,00	0,00	0,00	0,00	0,00	0,00
	4/0110002/05202	Whiteboard	01.01.1900	0,0	10,0	0,00	0,00	0,00	0,00	0,00	0,00
	4/0110002/05270	Zeichengeräte GS 2	01.01.1900	0,0	10,0	0,00	0,00	0,00	0,00	0,00	0,00
	4/0110002/04982	Zeichengeräte GS2	01.01.1900	0,0	10,0	0,00	0,00	0,00	0,00	0,00	0,00
	4/0110002/05009	Zeichengeräte GS2	01.01.1900	0,0	10,0	0,00	0,00	0,00	0,00	0,00	0,00
	4/0110002/05053	Zeichengeräte GS2	01.01.1900	0,0	10,0	0,00	0,00	0,00	0,00	0,00	0,00
	4/0110002/05094	Zeichengeräte GS2	01.01.1900	0,0	10,0	0,00	0,00	0,00	0,00	0,00	0,00
	4/0110002/05238	Zeichengeräte GS2	01.01.1900	0,0	10,0	0,00	0,00	0,00	0,00	0,00	0,00
	4/0110002/05299	Zeichengeräte GS2	01.01.1900	0,0	10,0	0,00	0,00	0,00	0,00	0,00	0,00
	4/0110002/05339	Zeichengeräte GS2	01.01.1900	0,0	10,0	0,00	0,00	0,00	0,00	0,00	0,00
	4/0110002/05414	Zeichengeräte GS2	01.01.1900	0,0	10,0	0,00	0,00	0,00	0,00	0,00	0,00
	4/0110002/05443	Zeichengeräte GS2	01.01.1900	0,0	10,0	0,00	0,00	0,00	0,00	0,00	0,00
	4/0110002/05482	Zeichengeräte GS2	01.01.1900	0,0	10,0	0,00	0,00	0,00	0,00	0,00	0,00
	4/0180003/08039	2x Smart Display 86 Zoll + Zubehör	27.02.2019	2,0	4,0	5 556,39	0,00	0,00	0,00	1 852,13	3 704,26
	4/0340002/08034	BULL UHS 1500 mit Absaugung	05.04.2019	8,0	10,0	1 471,18	0,00	0,00	0,00	163,46	1 307,72
	4/0110002/08036	Dosieranlagen für Trinkwasserschutzstoff	29.04.2019	8,0	10,0	4 320,60	0,00	0,00	0,00	480,07	3 840,53
	4/0180001/08033	Server Neuanschaffung 2019 OK Solution	28.06.2019	5,0	7,0	6 175,92	0,00	0,00	0,00	1 029,32	5 146,60
	4/0100005/08032	Stecktafel/Pinnwand 180cm x 140 cm (Aula EG)	27.02.2019	8,0	10,0	1 396,42	0,00	0,00	0,00	155,16	1 241,26
	4/0180003/08038	Terra Mobile 1542K i5W10P	15.05.2019	2,0	4,0	1 206,00	0,00	0,00	0,00	402,00	804,00
	4/0180003/08632	Terra Monitor 2456W 24" (OK Solution)	11.07.2019	2,5	4,0	401,10	0,00	0,00	0,00	114,60	286,50

MVAG	Ansatz Konto	Bezeichnung	Inbetrieb- nahme	RND	ND	Buchwert 31.12.2019	Zugänge	Abgänge	Wertaufholung	Abschreibung/ Wertmind.	Buchwert 31.12.2020
	4/0340002/11326	Zanussi Kühl- u. Gefriergerät ZBA 14421 (Jiricek)	26.09.2019	8,5	10,0	407,55	0,00	0,00	0,00	42,90	364,65
1025	Technische Anlagen, Fahrzeuge und Maschinen					5 210,17	0,00	0,00	0,00	732,70	4 477,47
	212000	Mittelschule				5 210,17	0,00	0,00	0,00	732,70	4 477,47
	4/0240001/11306	Defibrillator Rotes Kreuz	30.09.2017	6,5	10,0	1 218,33	0,00	0,00	0,00	162,44	1 055,89
	4/0240001/11305	Reinigungsmaschinen Buls	28.02.2017	6,0	10,0	3 991,84	0,00	0,00	0,00	570,26	3 421,58
1026	Amts-, Betriebs- und Geschäftsausstattung					263 375,63	9 178,80	0,00	0,00	54 812,62	217 741,81
	212000	Mittelschule				166 892,02	9 178,80	0,00	0,00	41 910,79	134 160,03
	4/0410001/03743	Arbeitsfläche	01.01.1900	0,0	0,0	0,00	0,00	0,00	0,00	0,00	0,00
	4/0410001/03753	Arbeitsfläche	01.01.1900	0,0	0,0	0,00	0,00	0,00	0,00	0,00	0,00
	4/0410001/04565	Arbeitstische	01.01.1900	0,0	0,0	0,00	0,00	0,00	0,00	0,00	0,00
	4/0410001/04472	Aufbewahrungsfläche	01.01.1900	0,0	0,0	0,00	0,00	0,00	0,00	0,00	0,00
	4/0180003/04617	Ausstattung PC+Beamer für Direktion/Klassen	23.07.2018	1,5	4,0	37 700,34	0,00	0,00	0,00	15 080,14	22 620,20
	4/0410001/04625	Bank	01.01.1900	0,0	0,0	0,00	0,00	0,00	0,00	0,00	0,00
	4/0410001/04636	Bank	01.01.1900	0,0	0,0	0,00	0,00	0,00	0,00	0,00	0,00
	4/0410001/04648	Bank	01.01.1900	0,0	0,0	0,00	0,00	0,00	0,00	0,00	0,00
	4/0410001/04669	Bank	01.01.1900	0,0	0,0	0,00	0,00	0,00	0,00	0,00	0,00
	4/0410001/04834	Bett	01.01.1900	0,0	0,0	0,00	0,00	0,00	0,00	0,00	0,00
	4/0410001/04639	Dusche	01.01.1900	0,0	0,0	0,00	0,00	0,00	0,00	0,00	0,00
	4/0410001/04634	Duschköpfe	01.01.1900	0,0	0,0	0,00	0,00	0,00	0,00	0,00	0,00
	4/0410001/04667	Duschköpfe	01.01.1900	0,0	0,0	0,00	0,00	0,00	0,00	0,00	0,00
	4/0410001/04881	Eckbank	01.01.1900	0,0	0,0	0,00	0,00	0,00	0,00	0,00	0,00
	4/0410001/04863	Eckregal	01.01.1900	0,0	0,0	0,00	0,00	0,00	0,00	0,00	0,00
	4/0110002/11304	Einrichtung Erstausrüstung 2017 Gang zu BORG	31.12.2017	6,5	10,0	83 935,14	0,00	0,00	0,00	11 191,35	72 743,79
	4/0410001/03752	Erste Hilfe Kasten	01.01.1900	0,0	0,0	0,00	0,00	0,00	0,00	0,00	0,00
	4/0410001/04794	Expérimentiertisch	01.01.1900	0,0	0,0	0,00	0,00	0,00	0,00	0,00	0,00
	4/0410001/03649	Fernsehkasten	01.01.1900	0,0	0,0	0,00	0,00	0,00	0,00	0,00	0,00
	4/0410001/04547	Gemälde	01.01.1900	0,0	0,0	0,00	0,00	0,00	0,00	0,00	0,00
	4/0410001/03648	Geodreieck/Zirkel-Halter	01.01.1900	0,0	0,0	0,00	0,00	0,00	0,00	0,00	0,00
	4/0410001/03661	Geodreieck/Zirkel-Halter	01.01.1900	0,0	0,0	0,00	0,00	0,00	0,00	0,00	0,00
	4/0410001/03674	Geodreieck/Zirkel-Halter	01.01.1900	0,0	0,0	0,00	0,00	0,00	0,00	0,00	0,00
	4/0410001/03692	Geodreieck/Zirkel-Halter	01.01.1900	0,0	0,0	0,00	0,00	0,00	0,00	0,00	0,00
	4/0410001/03706	Geodreieck/Zirkel-Halter	01.01.1900	0,0	0,0	0,00	0,00	0,00	0,00	0,00	0,00
	4/0410001/03717	Geodreieck/Zirkel-Halter	01.01.1900	0,0	0,0	0,00	0,00	0,00	0,00	0,00	0,00
	4/0410001/03725	Geodreieck/Zirkel-Halter	01.01.1900	0,0	0,0	0,00	0,00	0,00	0,00	0,00	0,00
	4/0410001/03742	Geodreieck/Zirkel-Halter	01.01.1900	0,0	0,0	0,00	0,00	0,00	0,00	0,00	0,00
	4/0410001/04688	Geodreieck/Zirkel-Halter	01.01.1900	0,0	0,0	0,00	0,00	0,00	0,00	0,00	0,00
	4/0410001/04697	Geodreieck/Zirkel-Halter	01.01.1900	0,0	0,0	0,00	0,00	0,00	0,00	0,00	0,00

MVAG	Ansatz Konto	Bezeichnung	Inbetrieb- nahme	RND	ND	Buchwert 31.12.2019	Zugänge	Abgänge	Wertaufholung	Abschreibung/ Wertmind.	Buchwert 31.12.2020
	4/0410001/04710	Geodreieck/Zirkel-Halter	01.01.1900	0,0	0,0	0,00	0,00	0,00	0,00	0,00	0,00
	4/0410001/04727	Geodreieck/Zirkel-Halter	01.01.1900	0,0	0,0	0,00	0,00	0,00	0,00	0,00	0,00
	4/0410001/04737	Geodreieck/Zirkel-Halter	01.01.1900	0,0	0,0	0,00	0,00	0,00	0,00	0,00	0,00
	4/0410001/04751	Geodreieck/Zirkel-Halter	01.01.1900	0,0	0,0	0,00	0,00	0,00	0,00	0,00	0,00
	4/0410001/04763	Geodreieck/Zirkel-Halter	01.01.1900	0,0	0,0	0,00	0,00	0,00	0,00	0,00	0,00
	4/0410001/04779	Geodreieck/Zirkel-Halter	01.01.1900	0,0	0,0	0,00	0,00	0,00	0,00	0,00	0,00
	4/0410001/04854	Geodreieck/Zirkel-Halter	01.01.1900	0,0	0,0	0,00	0,00	0,00	0,00	0,00	0,00
	4/0410001/04566	Geodreieck-Halter	01.01.1900	0,0	0,0	0,00	0,00	0,00	0,00	0,00	0,00
	4/0410001/03744	Glasvitrine	01.01.1900	0,0	0,0	0,00	0,00	0,00	0,00	0,00	0,00
	4/0410001/03729	große Pinnwand	01.01.1900	0,0	0,0	0,00	0,00	0,00	0,00	0,00	0,00
	4/0410001/04685	große Pinnwand	01.01.1900	0,0	0,0	0,00	0,00	0,00	0,00	0,00	0,00
	4/0410001/04714	große Pinnwand	01.01.1900	0,0	0,0	0,00	0,00	0,00	0,00	0,00	0,00
	4/0410001/04740	große Pinnwand	01.01.1900	0,0	0,0	0,00	0,00	0,00	0,00	0,00	0,00
	4/0410001/03703	große Pinwand	01.01.1900	0,0	0,0	0,00	0,00	0,00	0,00	0,00	0,00
	4/0410001/04534	großer Kasten	01.01.1900	0,0	0,0	0,00	0,00	0,00	0,00	0,00	0,00
	4/0410001/04753	großer Kasten	01.01.1900	0,0	0,0	0,00	0,00	0,00	0,00	0,00	0,00
	4/0410001/03701	großes Regal	01.01.1900	0,0	0,0	0,00	0,00	0,00	0,00	0,00	0,00
	4/0410001/03726	großes Regal	01.01.1900	0,0	0,0	0,00	0,00	0,00	0,00	0,00	0,00
	4/0410001/04683	großes Regal	01.01.1900	0,0	0,0	0,00	0,00	0,00	0,00	0,00	0,00
	4/0410001/04712	großes Regal	01.01.1900	0,0	0,0	0,00	0,00	0,00	0,00	0,00	0,00
	4/0410001/04738	großes Regal	01.01.1900	0,0	0,0	0,00	0,00	0,00	0,00	0,00	0,00
	4/0410001/04589	Handtuchspender	01.01.1900	0,0	0,0	0,00	0,00	0,00	0,00	0,00	0,00
	4/0410001/04478	Handtuchspender	01.01.1900	0,0	0,0	0,00	0,00	0,00	0,00	0,00	0,00
	4/0410001/04486	Handtuchspender	01.01.1900	0,0	0,0	0,00	0,00	0,00	0,00	0,00	0,00
	4/0410001/04503	Handtuchspender	01.01.1900	0,0	0,0	0,00	0,00	0,00	0,00	0,00	0,00
	4/0410001/04522	Handtuchspender	01.01.1900	0,0	0,0	0,00	0,00	0,00	0,00	0,00	0,00
	4/0410001/04531	Handtuchspender	01.01.1900	0,0	0,0	0,00	0,00	0,00	0,00	0,00	0,00
	4/0410001/04581	Handtuchspender	01.01.1900	0,0	0,0	0,00	0,00	0,00	0,00	0,00	0,00
	4/0410001/04595	Handtuchspender	01.01.1900	0,0	0,0	0,00	0,00	0,00	0,00	0,00	0,00
	4/0410001/04603	Handtuchspender	01.01.1900	0,0	0,0	0,00	0,00	0,00	0,00	0,00	0,00
	4/0410001/04615	Handtuchspender	01.01.1900	0,0	0,0	0,00	0,00	0,00	0,00	0,00	0,00
	4/0410001/04633	Handtuchspender	01.01.1900	0,0	0,0	0,00	0,00	0,00	0,00	0,00	0,00
	4/0410001/04641	Handtuchspender	01.01.1900	0,0	0,0	0,00	0,00	0,00	0,00	0,00	0,00
	4/0410001/04666	Handtuchspender	01.01.1900	0,0	0,0	0,00	0,00	0,00	0,00	0,00	0,00
	4/0410001/04805	Handtuchspender	01.01.1900	0,0	0,0	0,00	0,00	0,00	0,00	0,00	0,00
	4/0410001/04814	Handtuchspender	01.01.1900	0,0	0,0	0,00	0,00	0,00	0,00	0,00	0,00
	4/0410001/04822	Handtuchspender	01.01.1900	0,0	0,0	0,00	0,00	0,00	0,00	0,00	0,00
	4/0410001/04841	Handtuchspender	01.01.1900	0,0	0,0	0,00	0,00	0,00	0,00	0,00	0,00
	4/0410001/04852	Handtuchspender	01.01.1900	0,0	0,0	0,00	0,00	0,00	0,00	0,00	0,00

MVAG	Ansatz Konto	Bezeichnung	Inbetrieb- nahme	RND	ND	Buchwert 31.12.2019	Zugänge	Abgänge	Wertaufholung	Abschreibung/ Wertmind.	Buchwert 31.12.2020
	4/0410001/04626	Heizkörper	01.01.1900	0,0	0,0	0,00	0,00	0,00	0,00	0,00	0,00
	4/0410001/04638	Heizkörper	01.01.1900	0,0	0,0	0,00	0,00	0,00	0,00	0,00	0,00
	4/0410001/04649	Heizkörper	01.01.1900	0,0	0,0	0,00	0,00	0,00	0,00	0,00	0,00
	4/0410001/04672	Heizkörper	01.01.1900	0,0	0,0	0,00	0,00	0,00	0,00	0,00	0,00
	4/0410001/04864	Heizkörper	01.01.1900	0,0	0,0	0,00	0,00	0,00	0,00	0,00	0,00
	4/0410001/04635	Heizung	01.01.1900	0,0	0,0	0,00	0,00	0,00	0,00	0,00	0,00
	4/0410001/04668	Heizung	01.01.1900	0,0	0,0	0,00	0,00	0,00	0,00	0,00	0,00
	4/0410001/04838	Hocker	01.01.1900	0,0	0,0	0,00	0,00	0,00	0,00	0,00	0,00
	4/0410001/04845	Hocker	01.01.1900	0,0	0,0	0,00	0,00	0,00	0,00	0,00	0,00
	4/0410001/03643	Kasten	01.01.1900	0,0	0,0	0,00	0,00	0,00	0,00	0,00	0,00
	4/0410001/03657	Kasten	01.01.1900	0,0	0,0	0,00	0,00	0,00	0,00	0,00	0,00
	4/0410001/03670	Kasten	01.01.1900	0,0	0,0	0,00	0,00	0,00	0,00	0,00	0,00
	4/0410001/03700	Kasten	01.01.1900	0,0	0,0	0,00	0,00	0,00	0,00	0,00	0,00
	4/0410001/03713	Kasten	01.01.1900	0,0	0,0	0,00	0,00	0,00	0,00	0,00	0,00
	4/0410001/03723	Kasten	01.01.1900	0,0	0,0	0,00	0,00	0,00	0,00	0,00	0,00
	4/0410001/03738	Kasten	01.01.1900	0,0	0,0	0,00	0,00	0,00	0,00	0,00	0,00
	4/0410001/03745	Kasten	01.01.1900	0,0	0,0	0,00	0,00	0,00	0,00	0,00	0,00
	4/0410001/03751	Kasten	01.01.1900	0,0	0,0	0,00	0,00	0,00	0,00	0,00	0,00
	4/0410001/03776	Kasten	01.01.1900	0,0	0,0	0,00	0,00	0,00	0,00	0,00	0,00
	4/0410001/04511	Kasten	01.01.1900	0,0	0,0	0,00	0,00	0,00	0,00	0,00	0,00
	4/0410001/04548	Kasten	01.01.1900	0,0	0,0	0,00	0,00	0,00	0,00	0,00	0,00
	4/0410001/04568	Kasten	01.01.1900	0,0	0,0	0,00	0,00	0,00	0,00	0,00	0,00
	4/0410001/04573	Kasten	01.01.1900	0,0	0,0	0,00	0,00	0,00	0,00	0,00	0,00
	4/0410001/04637	Kasten	01.01.1900	0,0	0,0	0,00	0,00	0,00	0,00	0,00	0,00
	4/0410001/04682	Kasten	01.01.1900	0,0	0,0	0,00	0,00	0,00	0,00	0,00	0,00
	4/0410001/04695	Kasten	01.01.1900	0,0	0,0	0,00	0,00	0,00	0,00	0,00	0,00
	4/0410001/04709	Kasten	01.01.1900	0,0	0,0	0,00	0,00	0,00	0,00	0,00	0,00
	4/0410001/04735	Kasten	01.01.1900	0,0	0,0	0,00	0,00	0,00	0,00	0,00	0,00
	4/0410001/04785	Kasten	01.01.1900	0,0	0,0	0,00	0,00	0,00	0,00	0,00	0,00
	4/0410001/04800	Kasten	01.01.1900	0,0	0,0	0,00	0,00	0,00	0,00	0,00	0,00
	4/0410001/04831	Kasten	01.01.1900	0,0	0,0	0,00	0,00	0,00	0,00	0,00	0,00
	4/0410001/04836	Kasten	01.01.1900	0,0	0,0	0,00	0,00	0,00	0,00	0,00	0,00
	4/0410001/04842	Kasten	01.01.1900	0,0	0,0	0,00	0,00	0,00	0,00	0,00	0,00
	4/0410001/04843	Kasten	01.01.1900	0,0	0,0	0,00	0,00	0,00	0,00	0,00	0,00
	4/0410001/04850	Kasten	01.01.1900	0,0	0,0	0,00	0,00	0,00	0,00	0,00	0,00
	4/0410001/04855	Kasten	01.01.1900	0,0	0,0	0,00	0,00	0,00	0,00	0,00	0,00
	4/0410001/04866	Kasten	01.01.1900	0,0	0,0	0,00	0,00	0,00	0,00	0,00	0,00
	4/0410001/04868	Kasten	01.01.1900	0,0	0,0	0,00	0,00	0,00	0,00	0,00	0,00
	4/0410001/04879	Kasten	01.01.1900	0,0	0,0	0,00	0,00	0,00	0,00	0,00	0,00

MVAG	Ansatz Konto	Bezeichnung	Inbetrieb- nahme	RND	ND	Buchwert 31.12.2019	Zugänge	Abgänge	Wertaufholung	Abschreibung/ Wertmind.	Buchwert 31.12.2020
	4/0410001/04880	Kasten	01.01.1900	0,0	0,0	0,00	0,00	0,00	0,00	0,00	0,00
	4/0410001/04671	Kasten (Verein)	01.01.1900	0,0	0,0	0,00	0,00	0,00	0,00	0,00	0,00
	4/0410001/04856	Kasten klein	01.01.1900	0,0	0,0	0,00	0,00	0,00	0,00	0,00	0,00
	4/0410001/04542	Kastenwand	01.01.1900	0,0	0,0	0,00	0,00	0,00	0,00	0,00	0,00
	4/0410001/04544	Kasterl	01.01.1900	0,0	0,0	0,00	0,00	0,00	0,00	0,00	0,00
	4/0410001/03730	kleine Pinnwand	01.01.1900	0,0	0,0	0,00	0,00	0,00	0,00	0,00	0,00
	4/0410001/04686	kleine Pinnwand	01.01.1900	0,0	0,0	0,00	0,00	0,00	0,00	0,00	0,00
	4/0410001/03704	kleine Pinwand	01.01.1900	0,0	0,0	0,00	0,00	0,00	0,00	0,00	0,00
	4/0410001/04715	kleine Pinwand	01.01.1900	0,0	0,0	0,00	0,00	0,00	0,00	0,00	0,00
	4/0410001/04741	kleine Pinwand	01.01.1900	0,0	0,0	0,00	0,00	0,00	0,00	0,00	0,00
	4/0410001/04535	kleiner Kasten	01.01.1900	0,0	0,0	0,00	0,00	0,00	0,00	0,00	0,00
	4/0410001/04550	kleines Kasterl	01.01.1900	0,0	0,0	0,00	0,00	0,00	0,00	0,00	0,00
	4/0410001/03702	kleines Regal	01.01.1900	0,0	0,0	0,00	0,00	0,00	0,00	0,00	0,00
	4/0410001/03727	kleines Regal	01.01.1900	0,0	0,0	0,00	0,00	0,00	0,00	0,00	0,00
	4/0410001/04684	kleines Regal	01.01.1900	0,0	0,0	0,00	0,00	0,00	0,00	0,00	0,00
	4/0410001/04713	kleines Regal	01.01.1900	0,0	0,0	0,00	0,00	0,00	0,00	0,00	0,00
	4/0410001/04739	kleines Regal	01.01.1900	0,0	0,0	0,00	0,00	0,00	0,00	0,00	0,00
	4/0410001/03636	Lehrertisch	01.01.1900	0,0	0,0	0,00	0,00	0,00	0,00	0,00	0,00
	4/0410001/03650	Lehrertisch	01.01.1900	0,0	0,0	0,00	0,00	0,00	0,00	0,00	0,00
	4/0410001/03662	Lehrertisch	01.01.1900	0,0	0,0	0,00	0,00	0,00	0,00	0,00	0,00
	4/0410001/03675	Lehrertisch	01.01.1900	0,0	0,0	0,00	0,00	0,00	0,00	0,00	0,00
	4/0410001/03684	Lehrertisch	01.01.1900	0,0	0,0	0,00	0,00	0,00	0,00	0,00	0,00
	4/0410001/03693	Lehrertisch	01.01.1900	0,0	0,0	0,00	0,00	0,00	0,00	0,00	0,00
	4/0410001/03707	Lehrertisch	01.01.1900	0,0	0,0	0,00	0,00	0,00	0,00	0,00	0,00
	4/0410001/03718	Lehrertisch	01.01.1900	0,0	0,0	0,00	0,00	0,00	0,00	0,00	0,00
	4/0410001/03731	Lehrertisch	01.01.1900	0,0	0,0	0,00	0,00	0,00	0,00	0,00	0,00
	4/0410001/04546	Lehrertisch	01.01.1900	0,0	0,0	0,00	0,00	0,00	0,00	0,00	0,00
	4/0410001/04558	Lehrertisch	01.01.1900	0,0	0,0	0,00	0,00	0,00	0,00	0,00	0,00
	4/0410001/04570	Lehrertisch	01.01.1900	0,0	0,0	0,00	0,00	0,00	0,00	0,00	0,00
	4/0410001/04575	Lehrertisch	01.01.1900	0,0	0,0	0,00	0,00	0,00	0,00	0,00	0,00
	4/0410001/04583	Lehrertisch	01.01.1900	0,0	0,0	0,00	0,00	0,00	0,00	0,00	0,00
	4/0410001/04674	Lehrertisch	01.01.1900	0,0	0,0	0,00	0,00	0,00	0,00	0,00	0,00
	4/0410001/04689	Lehrertisch	01.01.1900	0,0	0,0	0,00	0,00	0,00	0,00	0,00	0,00
	4/0410001/04702	Lehrertisch	01.01.1900	0,0	0,0	0,00	0,00	0,00	0,00	0,00	0,00
	4/0410001/04717	Lehrertisch	01.01.1900	0,0	0,0	0,00	0,00	0,00	0,00	0,00	0,00
	4/0410001/04728	Lehrertisch	01.01.1900	0,0	0,0	0,00	0,00	0,00	0,00	0,00	0,00
	4/0410001/04743	Lehrertisch	01.01.1900	0,0	0,0	0,00	0,00	0,00	0,00	0,00	0,00
	4/0410001/04755	Lehrertisch	01.01.1900	0,0	0,0	0,00	0,00	0,00	0,00	0,00	0,00
	4/0410001/04770	Lehrertisch	01.01.1900	0,0	0,0	0,00	0,00	0,00	0,00	0,00	0,00

MVAG	Ansatz Konto	Bezeichnung	Inbetrieb- nahme	RND	ND	Buchwert 31.12.2019	Zugänge	Abgänge	Wertaufholung	Abschreibung/ Wertmind.	Buchwert 31.12.2020
	4/0410001/04781	Lehrtisch	01.01.1900	0,0	0,0	0,00	0,00	0,00	0,00	0,00	0,00
	4/0410001/04788	Lehrtisch	01.01.1900	0,0	0,0	0,00	0,00	0,00	0,00	0,00	0,00
	4/0110002/01261	NMS BGA 2011	31.12.2011	0,5	10,0	121,47	0,00	0,00	0,00	80,98	40,49
	4/0110002/01262	NMS BGA 2012	31.12.2012	1,5	10,0	411,79	0,00	0,00	0,00	164,72	247,07
	4/0110002/01263	NMS BGA 2013	31.12.2013	2,5	10,0	1 135,30	0,00	0,00	0,00	324,37	810,93
	4/0110002/01264	NMS BGA 2014	31.12.2014	3,5	10,0	350,87	0,00	0,00	0,00	77,97	272,90
	4/0110002/01265	NMS BGA 2015	31.12.2015	4,5	10,0	815,62	0,00	0,00	0,00	148,29	667,33
	4/0110002/01266	NMS BGA 2016	31.12.2016	5,5	10,0	1 633,32	0,00	0,00	0,00	251,28	1 382,04
	4/0410001/04541	Ovaler Tisch	01.01.1900	0,0	0,0	0,00	0,00	0,00	0,00	0,00	0,00
	4/0410001/03737	Overheadprojektor- Tafel	01.01.1900	0,0	0,0	0,00	0,00	0,00	0,00	0,00	0,00
	4/0410001/03715	Overheadprojektor-Tafel	01.01.1900	0,0	0,0	0,00	0,00	0,00	0,00	0,00	0,00
	4/0410001/03722	Overheadprojektor-Tafel	01.01.1900	0,0	0,0	0,00	0,00	0,00	0,00	0,00	0,00
	4/0410001/04678	Overheadprojektor-Tafel	01.01.1900	0,0	0,0	0,00	0,00	0,00	0,00	0,00	0,00
	4/0410001/04696	Overheadprojektor-Tafel	01.01.1900	0,0	0,0	0,00	0,00	0,00	0,00	0,00	0,00
	4/0410001/04708	Overheadprojektor-Tafel	01.01.1900	0,0	0,0	0,00	0,00	0,00	0,00	0,00	0,00
	4/0410001/04734	Overheadprojektor-Tafel	01.01.1900	0,0	0,0	0,00	0,00	0,00	0,00	0,00	0,00
	4/0410001/04754	Overheadprojektor-Tafel	01.01.1900	0,0	0,0	0,00	0,00	0,00	0,00	0,00	0,00
	4/0410001/04761	Overheadprojektor-Tafel	01.01.1900	0,0	0,0	0,00	0,00	0,00	0,00	0,00	0,00
	4/0410001/04793	Overheadprojektor-Tafel	01.01.1900	0,0	0,0	0,00	0,00	0,00	0,00	0,00	0,00
	4/0410001/03644	Pinnwand	01.01.1900	0,0	0,0	0,00	0,00	0,00	0,00	0,00	0,00
	4/0410001/03659	Pinnwand	01.01.1900	0,0	0,0	0,00	0,00	0,00	0,00	0,00	0,00
	4/0410001/03672	Pinnwand	01.01.1900	0,0	0,0	0,00	0,00	0,00	0,00	0,00	0,00
	4/0410001/03691	Pinnwand	01.01.1900	0,0	0,0	0,00	0,00	0,00	0,00	0,00	0,00
	4/0410001/04509	Pinnwand	01.01.1900	0,0	0,0	0,00	0,00	0,00	0,00	0,00	0,00
	4/0410001/04545	Pinnwand	01.01.1900	0,0	0,0	0,00	0,00	0,00	0,00	0,00	0,00
	4/0410001/04700	Pinnwand	01.01.1900	0,0	0,0	0,00	0,00	0,00	0,00	0,00	0,00
	4/0410001/04725	Pinnwand	01.01.1900	0,0	0,0	0,00	0,00	0,00	0,00	0,00	0,00
	4/0410001/04752	Pinnwand	01.01.1900	0,0	0,0	0,00	0,00	0,00	0,00	0,00	0,00
	4/0410001/04786	Pinnwand	01.01.1900	0,0	0,0	0,00	0,00	0,00	0,00	0,00	0,00
	4/0410001/04829	Pinnwand	01.01.1900	0,0	0,0	0,00	0,00	0,00	0,00	0,00	0,00
	4/0410001/04873	Pinnwand	01.01.1900	0,0	0,0	0,00	0,00	0,00	0,00	0,00	0,00
	4/0410001/04742	Pinnwand braun	01.01.1900	0,0	0,0	0,00	0,00	0,00	0,00	0,00	0,00
	4/0410001/04679	Pinnwand braun/blau	01.01.1900	0,0	0,0	0,00	0,00	0,00	0,00	0,00	0,00
	4/0410001/03682	Pinwand	01.01.1900	0,0	0,0	0,00	0,00	0,00	0,00	0,00	0,00
	4/0410001/03740	Pinwand	01.01.1900	0,0	0,0	0,00	0,00	0,00	0,00	0,00	0,00
	4/0410001/03746	Pinwand	01.01.1900	0,0	0,0	0,00	0,00	0,00	0,00	0,00	0,00
	4/0410001/04553	Pinwand	01.01.1900	0,0	0,0	0,00	0,00	0,00	0,00	0,00	0,00
	4/0410001/04567	Pinwand	01.01.1900	0,0	0,0	0,00	0,00	0,00	0,00	0,00	0,00
	4/0410001/04764	Pinwand	01.01.1900	0,0	0,0	0,00	0,00	0,00	0,00	0,00	0,00

MVAG	Ansatz Konto	Bezeichnung	Inbetrieb- nahme	RND	ND	Buchwert 31.12.2019	Zugänge	Abgänge	Wertaufholung	Abschreibung/ Wertmind.	Buchwert 31.12.2020
	4/0410001/04778	Pinwand	01.01.1900	0,0	0,0	0,00	0,00	0,00	0,00	0,00	0,00
	4/0410001/04847	Pinwand	01.01.1900	0,0	0,0	0,00	0,00	0,00	0,00	0,00	0,00
	4/0410001/04874	Pinwand	01.01.1900	0,0	0,0	0,00	0,00	0,00	0,00	0,00	0,00
	4/0410001/04723	Pinwand braun	01.01.1900	0,0	0,0	0,00	0,00	0,00	0,00	0,00	0,00
	4/0410001/04482	Pissoir	01.01.1900	0,0	0,0	0,00	0,00	0,00	0,00	0,00	0,00
	4/0410001/04514	Pissoir	01.01.1900	0,0	0,0	0,00	0,00	0,00	0,00	0,00	0,00
	4/0410001/04606	Pissoir	01.01.1900	0,0	0,0	0,00	0,00	0,00	0,00	0,00	0,00
	4/0410001/04809	Pissoir	01.01.1900	0,0	0,0	0,00	0,00	0,00	0,00	0,00	0,00
	4/0410001/03645	Regal	01.01.1900	0,0	0,0	0,00	0,00	0,00	0,00	0,00	0,00
	4/0410001/03658	Regal	01.01.1900	0,0	0,0	0,00	0,00	0,00	0,00	0,00	0,00
	4/0410001/03671	Regal	01.01.1900	0,0	0,0	0,00	0,00	0,00	0,00	0,00	0,00
	4/0410001/03712	Regal	01.01.1900	0,0	0,0	0,00	0,00	0,00	0,00	0,00	0,00
	4/0410001/03739	Regal	01.01.1900	0,0	0,0	0,00	0,00	0,00	0,00	0,00	0,00
	4/0410001/04513	Regal	01.01.1900	0,0	0,0	0,00	0,00	0,00	0,00	0,00	0,00
	4/0410001/04536	Regal	01.01.1900	0,0	0,0	0,00	0,00	0,00	0,00	0,00	0,00
	4/0410001/04569	Regal	01.01.1900	0,0	0,0	0,00	0,00	0,00	0,00	0,00	0,00
	4/0410001/04622	Regal	01.01.1900	0,0	0,0	0,00	0,00	0,00	0,00	0,00	0,00
	4/0410001/04699	Regal	01.01.1900	0,0	0,0	0,00	0,00	0,00	0,00	0,00	0,00
	4/0410001/04724	Regal	01.01.1900	0,0	0,0	0,00	0,00	0,00	0,00	0,00	0,00
	4/0410001/04839	Regal	01.01.1900	0,0	0,0	0,00	0,00	0,00	0,00	0,00	0,00
	4/0410001/04848	Regal	01.01.1900	0,0	0,0	0,00	0,00	0,00	0,00	0,00	0,00
	4/0410001/04849	Regal	01.01.1900	0,0	0,0	0,00	0,00	0,00	0,00	0,00	0,00
	4/0410001/04859	Regal	01.01.1900	0,0	0,0	0,00	0,00	0,00	0,00	0,00	0,00
	4/0410001/04867	Regal	01.01.1900	0,0	0,0	0,00	0,00	0,00	0,00	0,00	0,00
	4/0410001/04479	Seifenspender	01.01.1900	0,0	0,0	0,00	0,00	0,00	0,00	0,00	0,00
	4/0410001/04487	Seifenspender	01.01.1900	0,0	0,0	0,00	0,00	0,00	0,00	0,00	0,00
	4/0410001/04504	Seifenspender	01.01.1900	0,0	0,0	0,00	0,00	0,00	0,00	0,00	0,00
	4/0410001/04521	Seifenspender	01.01.1900	0,0	0,0	0,00	0,00	0,00	0,00	0,00	0,00
	4/0410001/04530	Seifenspender	01.01.1900	0,0	0,0	0,00	0,00	0,00	0,00	0,00	0,00
	4/0410001/04593	Seifenspender	01.01.1900	0,0	0,0	0,00	0,00	0,00	0,00	0,00	0,00
	4/0410001/04602	Seifenspender	01.01.1900	0,0	0,0	0,00	0,00	0,00	0,00	0,00	0,00
	4/0410001/04613	Seifenspender	01.01.1900	0,0	0,0	0,00	0,00	0,00	0,00	0,00	0,00
	4/0410001/04631	Seifenspender	01.01.1900	0,0	0,0	0,00	0,00	0,00	0,00	0,00	0,00
	4/0410001/04642	Seifenspender	01.01.1900	0,0	0,0	0,00	0,00	0,00	0,00	0,00	0,00
	4/0410001/04665	Seifenspender	01.01.1900	0,0	0,0	0,00	0,00	0,00	0,00	0,00	0,00
	4/0410001/04806	Seifenspender	01.01.1900	0,0	0,0	0,00	0,00	0,00	0,00	0,00	0,00
	4/0410001/04815	Seifenspender	01.01.1900	0,0	0,0	0,00	0,00	0,00	0,00	0,00	0,00
	4/0410001/04823	Seifenspender	01.01.1900	0,0	0,0	0,00	0,00	0,00	0,00	0,00	0,00
	4/0410001/03710	Sessel	01.01.1900	0,0	0,0	0,00	0,00	0,00	0,00	0,00	0,00

MVAG	Ansatz Konto	Bezeichnung	Inbetrieb- nahme	RND	ND	Buchwert 31.12.2019	Zugänge	Abgänge	Wertaufholung	Abschreibung/ Wertmind.	Buchwert 31.12.2020
	4/0410001/03720	Sessel	01.01.1900	0,0	0,0	0,00	0,00	0,00	0,00	0,00	0,00
	4/0410001/04475	Sessel	01.01.1900	0,0	0,0	0,00	0,00	0,00	0,00	0,00	0,00
	4/0410001/04539	Sessel	01.01.1900	0,0	0,0	0,00	0,00	0,00	0,00	0,00	0,00
	4/0410001/04552	Sessel	01.01.1900	0,0	0,0	0,00	0,00	0,00	0,00	0,00	0,00
	4/0410001/04572	Sessel	01.01.1900	0,0	0,0	0,00	0,00	0,00	0,00	0,00	0,00
	4/0410001/04577	Sessel	01.01.1900	0,0	0,0	0,00	0,00	0,00	0,00	0,00	0,00
	4/0410001/04585	Sessel	01.01.1900	0,0	0,0	0,00	0,00	0,00	0,00	0,00	0,00
	4/0410001/04790	Sessel	01.01.1900	0,0	0,0	0,00	0,00	0,00	0,00	0,00	0,00
	4/0410001/04803	Sessel	01.01.1900	0,0	0,0	0,00	0,00	0,00	0,00	0,00	0,00
	4/0410001/04833	Sessel	01.01.1900	0,0	0,0	0,00	0,00	0,00	0,00	0,00	0,00
	4/0410001/04872	Sessel	01.01.1900	0,0	0,0	0,00	0,00	0,00	0,00	0,00	0,00
	4/0410001/04875	Sessel	01.01.1900	0,0	0,0	0,00	0,00	0,00	0,00	0,00	0,00
	4/0410001/03639	Sessel Gr. 5	01.01.1900	0,0	0,0	0,00	0,00	0,00	0,00	0,00	0,00
	4/0410001/03653	Sessel Gr. 5	01.01.1900	0,0	0,0	0,00	0,00	0,00	0,00	0,00	0,00
	4/0410001/03665	Sessel Gr. 5	01.01.1900	0,0	0,0	0,00	0,00	0,00	0,00	0,00	0,00
	4/0410001/03678	Sessel Gr. 5	01.01.1900	0,0	0,0	0,00	0,00	0,00	0,00	0,00	0,00
	4/0410001/03696	Sessel Gr. 5	01.01.1900	0,0	0,0	0,00	0,00	0,00	0,00	0,00	0,00
	4/0410001/03711	Sessel Gr. 5	01.01.1900	0,0	0,0	0,00	0,00	0,00	0,00	0,00	0,00
	4/0410001/03734	Sessel Gr. 5	01.01.1900	0,0	0,0	0,00	0,00	0,00	0,00	0,00	0,00
	4/0410001/04561	Sessel Gr. 5	01.01.1900	0,0	0,0	0,00	0,00	0,00	0,00	0,00	0,00
	4/0410001/04680	Sessel GR. 5	01.01.1900	0,0	0,0	0,00	0,00	0,00	0,00	0,00	0,00
	4/0410001/04692	Sessel Gr. 5	01.01.1900	0,0	0,0	0,00	0,00	0,00	0,00	0,00	0,00
	4/0410001/04705	Sessel GR. 5	01.01.1900	0,0	0,0	0,00	0,00	0,00	0,00	0,00	0,00
	4/0410001/04720	Sessel Gr. 5	01.01.1900	0,0	0,0	0,00	0,00	0,00	0,00	0,00	0,00
	4/0410001/04731	Sessel Gr. 5	01.01.1900	0,0	0,0	0,00	0,00	0,00	0,00	0,00	0,00
	4/0410001/04747	Sessel Gr. 5	01.01.1900	0,0	0,0	0,00	0,00	0,00	0,00	0,00	0,00
	4/0410001/04758	Sessel Gr. 5	01.01.1900	0,0	0,0	0,00	0,00	0,00	0,00	0,00	0,00
	4/0410001/04773	Sessel Gr. 5	01.01.1900	0,0	0,0	0,00	0,00	0,00	0,00	0,00	0,00
	4/0410001/04783	Sessel Gr. 5	01.01.1900	0,0	0,0	0,00	0,00	0,00	0,00	0,00	0,00
	4/0410001/03640	Sessel Gr. 6	01.01.1900	0,0	0,0	0,00	0,00	0,00	0,00	0,00	0,00
	4/0410001/03654	Sessel Gr. 6	01.01.1900	0,0	0,0	0,00	0,00	0,00	0,00	0,00	0,00
	4/0410001/03666	Sessel Gr. 6	01.01.1900	0,0	0,0	0,00	0,00	0,00	0,00	0,00	0,00
	4/0410001/03679	Sessel Gr. 6	01.01.1900	0,0	0,0	0,00	0,00	0,00	0,00	0,00	0,00
	4/0410001/03686	Sessel Gr. 6	01.01.1900	0,0	0,0	0,00	0,00	0,00	0,00	0,00	0,00
	4/0410001/03697	Sessel Gr. 6	01.01.1900	0,0	0,0	0,00	0,00	0,00	0,00	0,00	0,00
	4/0410001/03735	Sessel Gr. 6	01.01.1900	0,0	0,0	0,00	0,00	0,00	0,00	0,00	0,00
	4/0410001/04562	Sessel Gr. 6	01.01.1900	0,0	0,0	0,00	0,00	0,00	0,00	0,00	0,00
	4/0410001/04681	Sessel Gr. 6	01.01.1900	0,0	0,0	0,00	0,00	0,00	0,00	0,00	0,00
	4/0410001/04693	Sessel Gr. 6	01.01.1900	0,0	0,0	0,00	0,00	0,00	0,00	0,00	0,00

MVAG	Ansatz Konto	Bezeichnung	Inbetrieb- nahme	RND	ND	Buchwert 31.12.2019	Zugänge	Abgänge	Wertaufholung	Abschreibung/ Wertmind.	Buchwert 31.12.2020
	4/0410001/04706	Sessel Gr. 6	01.01.1900	0,0	0,0	0,00	0,00	0,00	0,00	0,00	0,00
	4/0410001/04732	Sessel Gr. 6	01.01.1900	0,0	0,0	0,00	0,00	0,00	0,00	0,00	0,00
	4/0410001/04748	Sessel Gr. 6	01.01.1900	0,0	0,0	0,00	0,00	0,00	0,00	0,00	0,00
	4/0410001/04759	Sessel Gr. 6	01.01.1900	0,0	0,0	0,00	0,00	0,00	0,00	0,00	0,00
	4/0410001/04774	Sessel Gr. 6	01.01.1900	0,0	0,0	0,00	0,00	0,00	0,00	0,00	0,00
	4/0410001/04721	Sessel Gr.6	01.01.1900	0,0	0,0	0,00	0,00	0,00	0,00	0,00	0,00
	4/0410001/04533	Sessel Höhe verstellbar	01.01.1900	0,0	0,0	0,00	0,00	0,00	0,00	0,00	0,00
	4/0410001/04857	Sessel mit Lehne	01.01.1900	0,0	0,0	0,00	0,00	0,00	0,00	0,00	0,00
	4/0410001/04574	Sitzstufen	01.01.1900	0,0	0,0	0,00	0,00	0,00	0,00	0,00	0,00
	4/0410001/04520	Spiegel	01.01.1900	0,0	0,0	0,00	0,00	0,00	0,00	0,00	0,00
	4/0410001/04529	Spiegel	01.01.1900	0,0	0,0	0,00	0,00	0,00	0,00	0,00	0,00
	4/0410001/04596	Spiegel	01.01.1900	0,0	0,0	0,00	0,00	0,00	0,00	0,00	0,00
	4/0410001/04604	Spiegel	01.01.1900	0,0	0,0	0,00	0,00	0,00	0,00	0,00	0,00
	4/0410001/04616	Spiegel	01.01.1900	0,0	0,0	0,00	0,00	0,00	0,00	0,00	0,00
	4/0410001/04619	Spiegel	01.01.1900	0,0	0,0	0,00	0,00	0,00	0,00	0,00	0,00
	4/0410001/04628	Spiegel	01.01.1900	0,0	0,0	0,00	0,00	0,00	0,00	0,00	0,00
	4/0410001/04652	Spiegel	01.01.1900	0,0	0,0	0,00	0,00	0,00	0,00	0,00	0,00
	4/0410001/04862	Spiegelwand	01.01.1900	0,0	0,0	0,00	0,00	0,00	0,00	0,00	0,00
	4/0410001/04670	Sprossenwand	01.01.1900	0,0	0,0	0,00	0,00	0,00	0,00	0,00	0,00
	4/0410001/04861	Sprossenwand	01.01.1900	0,0	0,0	0,00	0,00	0,00	0,00	0,00	0,00
	4/0410001/04621	Stromkasten	01.01.1900	0,0	0,0	0,00	0,00	0,00	0,00	0,00	0,00
	4/0410001/04796	Stromkasten	01.01.1900	0,0	0,0	0,00	0,00	0,00	0,00	0,00	0,00
	4/0410001/03687	Tafel	01.01.1900	0,0	0,0	0,00	0,00	0,00	0,00	0,00	0,00
	4/0410001/03747	Tafel	01.01.1900	0,0	0,0	0,00	0,00	0,00	0,00	0,00	0,00
	4/0410001/04563	Tafel	01.01.1900	0,0	0,0	0,00	0,00	0,00	0,00	0,00	0,00
	4/0410001/04791	Tafel	01.01.1900	0,0	0,0	0,00	0,00	0,00	0,00	0,00	0,00
	4/0410001/04801	Tafel	01.01.1900	0,0	0,0	0,00	0,00	0,00	0,00	0,00	0,00
	4/0410001/04837	Tafel	01.01.1900	0,0	0,0	0,00	0,00	0,00	0,00	0,00	0,00
	4/0410001/04846	Tafel	01.01.1900	0,0	0,0	0,00	0,00	0,00	0,00	0,00	0,00
	4/0410001/04858	Tafel	01.01.1900	0,0	0,0	0,00	0,00	0,00	0,00	0,00	0,00
	4/0410001/04878	Tafel	01.01.1900	0,0	0,0	0,00	0,00	0,00	0,00	0,00	0,00
	4/0410001/03667	Tafel + 2 Flügel	01.01.1900	0,0	0,0	0,00	0,00	0,00	0,00	0,00	0,00
	4/0410001/03680	Tafel + 2 Flügel	01.01.1900	0,0	0,0	0,00	0,00	0,00	0,00	0,00	0,00
	4/0410001/03698	Tafel + 2 Flügel	01.01.1900	0,0	0,0	0,00	0,00	0,00	0,00	0,00	0,00
	4/0410001/03714	Tafel + 2 Flügel	01.01.1900	0,0	0,0	0,00	0,00	0,00	0,00	0,00	0,00
	4/0410001/03721	Tafel + 2 Flügel	01.01.1900	0,0	0,0	0,00	0,00	0,00	0,00	0,00	0,00
	4/0410001/03736	Tafel + 2 Flügel	01.01.1900	0,0	0,0	0,00	0,00	0,00	0,00	0,00	0,00
	4/0410001/04677	Tafel + 2 Flügel	01.01.1900	0,0	0,0	0,00	0,00	0,00	0,00	0,00	0,00
	4/0410001/04694	Tafel + 2 Flügel	01.01.1900	0,0	0,0	0,00	0,00	0,00	0,00	0,00	0,00

MVAG	Ansatz Konto	Bezeichnung	Inbetrieb- nahme	RND	ND	Buchwert 31.12.2019	Zugänge	Abgänge	Wertaufholung	Abschreibung/ Wertmind.	Buchwert 31.12.2020
	4/0410001/04707	Tafel + 2 Flügel	01.01.1900	0,0	0,0	0,00	0,00	0,00	0,00	0,00	0,00
	4/0410001/04733	Tafel + 2 Flügel	01.01.1900	0,0	0,0	0,00	0,00	0,00	0,00	0,00	0,00
	4/0410001/04749	Tafel + 2 Flügel	01.01.1900	0,0	0,0	0,00	0,00	0,00	0,00	0,00	0,00
	4/0410001/04760	Tafel + 2 Flügel	01.01.1900	0,0	0,0	0,00	0,00	0,00	0,00	0,00	0,00
	4/0410001/04775	Tafel + 2 Flügel	01.01.1900	0,0	0,0	0,00	0,00	0,00	0,00	0,00	0,00
	4/0410001/04784	Tafel + 2 Flügel	01.01.1900	0,0	0,0	0,00	0,00	0,00	0,00	0,00	0,00
	4/0410001/03641	Tafel mit zwei Flügeln	01.01.1900	0,0	0,0	0,00	0,00	0,00	0,00	0,00	0,00
	4/0410001/03655	Tafel mit zwei Flügeln	01.01.1900	0,0	0,0	0,00	0,00	0,00	0,00	0,00	0,00
	4/0410001/04474	Tisch	01.01.1900	0,0	0,0	0,00	0,00	0,00	0,00	0,00	0,00
	4/0410001/04532	Tisch	01.01.1900	0,0	0,0	0,00	0,00	0,00	0,00	0,00	0,00
	4/0410001/04538	Tisch	01.01.1900	0,0	0,0	0,00	0,00	0,00	0,00	0,00	0,00
	4/0410001/04551	Tisch	01.01.1900	0,0	0,0	0,00	0,00	0,00	0,00	0,00	0,00
	4/0410001/04571	Tisch	01.01.1900	0,0	0,0	0,00	0,00	0,00	0,00	0,00	0,00
	4/0410001/04576	Tisch	01.01.1900	0,0	0,0	0,00	0,00	0,00	0,00	0,00	0,00
	4/0410001/04584	Tisch	01.01.1900	0,0	0,0	0,00	0,00	0,00	0,00	0,00	0,00
	4/0410001/04789	Tisch	01.01.1900	0,0	0,0	0,00	0,00	0,00	0,00	0,00	0,00
	4/0410001/04802	Tisch	01.01.1900	0,0	0,0	0,00	0,00	0,00	0,00	0,00	0,00
	4/0410001/04832	Tisch	01.01.1900	0,0	0,0	0,00	0,00	0,00	0,00	0,00	0,00
	4/0410001/04835	Tisch	01.01.1900	0,0	0,0	0,00	0,00	0,00	0,00	0,00	0,00
	4/0410001/04851	Tisch	01.01.1900	0,0	0,0	0,00	0,00	0,00	0,00	0,00	0,00
	4/0410001/04853	Tisch	01.01.1900	0,0	0,0	0,00	0,00	0,00	0,00	0,00	0,00
	4/0410001/04869	Tisch	01.01.1900	0,0	0,0	0,00	0,00	0,00	0,00	0,00	0,00
	4/0410001/04870	Tisch	01.01.1900	0,0	0,0	0,00	0,00	0,00	0,00	0,00	0,00
	4/0410001/04871	Tisch	01.01.1900	0,0	0,0	0,00	0,00	0,00	0,00	0,00	0,00
	4/0410001/04876	Tisch	01.01.1900	0,0	0,0	0,00	0,00	0,00	0,00	0,00	0,00
	4/0410001/04882	Tisch	01.01.1900	0,0	0,0	0,00	0,00	0,00	0,00	0,00	0,00
	4/0410001/03637	Tisch Gr. 5	01.01.1900	0,0	0,0	0,00	0,00	0,00	0,00	0,00	0,00
	4/0410001/03651	Tisch Gr. 5	01.01.1900	0,0	0,0	0,00	0,00	0,00	0,00	0,00	0,00
	4/0410001/03663	Tisch GR. 5	01.01.1900	0,0	0,0	0,00	0,00	0,00	0,00	0,00	0,00
	4/0410001/03676	Tisch GR. 5	01.01.1900	0,0	0,0	0,00	0,00	0,00	0,00	0,00	0,00
	4/0410001/03694	Tisch Gr. 5	01.01.1900	0,0	0,0	0,00	0,00	0,00	0,00	0,00	0,00
	4/0410001/03709	Tisch Gr. 5	01.01.1900	0,0	0,0	0,00	0,00	0,00	0,00	0,00	0,00
	4/0410001/03732	Tisch Gr. 5	01.01.1900	0,0	0,0	0,00	0,00	0,00	0,00	0,00	0,00
	4/0410001/04559	Tisch Gr. 5	01.01.1900	0,0	0,0	0,00	0,00	0,00	0,00	0,00	0,00
	4/0410001/04675	Tisch Gr. 5	01.01.1900	0,0	0,0	0,00	0,00	0,00	0,00	0,00	0,00
	4/0410001/04690	Tisch GR. 5	01.01.1900	0,0	0,0	0,00	0,00	0,00	0,00	0,00	0,00
	4/0410001/04703	Tisch Gr. 5	01.01.1900	0,0	0,0	0,00	0,00	0,00	0,00	0,00	0,00
	4/0410001/04718	Tisch GR. 5	01.01.1900	0,0	0,0	0,00	0,00	0,00	0,00	0,00	0,00
	4/0410001/04729	Tisch Gr. 5	01.01.1900	0,0	0,0	0,00	0,00	0,00	0,00	0,00	0,00

MVAG	Ansatz Konto	Bezeichnung	Inbetrieb- nahme	RND	ND	Buchwert 31.12.2019	Zugänge	Abgänge	Wertaufholung	Abschreibung/ Wertmind.	Buchwert 31.12.2020
	4/0410001/04745	Tisch Gr. 5	01.01.1900	0,0	0,0	0,00	0,00	0,00	0,00	0,00	0,00
	4/0410001/04771	Tisch Gr. 5	01.01.1900	0,0	0,0	0,00	0,00	0,00	0,00	0,00	0,00
	4/0410001/04782	Tisch Gr. 5	01.01.1900	0,0	0,0	0,00	0,00	0,00	0,00	0,00	0,00
	4/0410001/03638	Tisch Gr. 6	01.01.1900	0,0	0,0	0,00	0,00	0,00	0,00	0,00	0,00
	4/0410001/03652	Tisch Gr. 6	01.01.1900	0,0	0,0	0,00	0,00	0,00	0,00	0,00	0,00
	4/0410001/03664	Tisch Gr. 6	01.01.1900	0,0	0,0	0,00	0,00	0,00	0,00	0,00	0,00
	4/0410001/03677	Tisch Gr. 6	01.01.1900	0,0	0,0	0,00	0,00	0,00	0,00	0,00	0,00
	4/0410001/03685	Tisch Gr. 6	01.01.1900	0,0	0,0	0,00	0,00	0,00	0,00	0,00	0,00
	4/0410001/03695	Tisch Gr. 6	01.01.1900	0,0	0,0	0,00	0,00	0,00	0,00	0,00	0,00
	4/0410001/03733	Tisch Gr. 6	01.01.1900	0,0	0,0	0,00	0,00	0,00	0,00	0,00	0,00
	4/0410001/04560	Tisch Gr. 6	01.01.1900	0,0	0,0	0,00	0,00	0,00	0,00	0,00	0,00
	4/0410001/04676	Tisch Gr. 6	01.01.1900	0,0	0,0	0,00	0,00	0,00	0,00	0,00	0,00
	4/0410001/04691	Tisch Gr. 6	01.01.1900	0,0	0,0	0,00	0,00	0,00	0,00	0,00	0,00
	4/0410001/04704	Tisch Gr. 6	01.01.1900	0,0	0,0	0,00	0,00	0,00	0,00	0,00	0,00
	4/0410001/04719	Tisch Gr. 6	01.01.1900	0,0	0,0	0,00	0,00	0,00	0,00	0,00	0,00
	4/0410001/04730	Tisch Gr. 6	01.01.1900	0,0	0,0	0,00	0,00	0,00	0,00	0,00	0,00
	4/0410001/04746	Tisch Gr. 6	01.01.1900	0,0	0,0	0,00	0,00	0,00	0,00	0,00	0,00
	4/0410001/04757	Tisch Gr. 6	01.01.1900	0,0	0,0	0,00	0,00	0,00	0,00	0,00	0,00
	4/0410001/04772	Tisch Gr. 6	01.01.1900	0,0	0,0	0,00	0,00	0,00	0,00	0,00	0,00
	4/0410001/04756	Tisch Gr.5	01.01.1900	0,0	0,0	0,00	0,00	0,00	0,00	0,00	0,00
	4/0410001/03708	Tisch, Höhe verstellbar	01.01.1900	0,0	0,0	0,00	0,00	0,00	0,00	0,00	0,00
	4/0410001/03719	Tisch, Höhe verstellbar	01.01.1900	0,0	0,0	0,00	0,00	0,00	0,00	0,00	0,00
	4/0410001/04877	Tisch, Höhe verstellbar	01.01.1900	0,0	0,0	0,00	0,00	0,00	0,00	0,00	0,00
	4/0410001/03681	Wandverbau	01.01.1900	0,0	0,0	0,00	0,00	0,00	0,00	0,00	0,00
	4/0410001/03689	Wandverbau	01.01.1900	0,0	0,0	0,00	0,00	0,00	0,00	0,00	0,00
	4/0410001/03748	Wandverbau	01.01.1900	0,0	0,0	0,00	0,00	0,00	0,00	0,00	0,00
	4/0410001/04473	Wandverbau	01.01.1900	0,0	0,0	0,00	0,00	0,00	0,00	0,00	0,00
	4/0410001/04580	Wandverbau	01.01.1900	0,0	0,0	0,00	0,00	0,00	0,00	0,00	0,00
	4/0410001/04588	Wandverbau	01.01.1900	0,0	0,0	0,00	0,00	0,00	0,00	0,00	0,00
	4/0410001/04776	Wandverbau	01.01.1900	0,0	0,0	0,00	0,00	0,00	0,00	0,00	0,00
	4/0410001/04795	Wandverbau	01.01.1900	0,0	0,0	0,00	0,00	0,00	0,00	0,00	0,00
	4/0410001/04798	Wandverbau	01.01.1900	0,0	0,0	0,00	0,00	0,00	0,00	0,00	0,00
	4/0410001/04765	Wandverbau (Kasten, Regal)	01.01.1900	0,0	0,0	0,00	0,00	0,00	0,00	0,00	0,00
	4/0410001/04540	Wandverbau (Küche)	01.01.1900	0,0	0,0	0,00	0,00	0,00	0,00	0,00	0,00
	4/0410001/03647	Waschbecken	01.01.1900	0,0	0,0	0,00	0,00	0,00	0,00	0,00	0,00
	4/0410001/03660	Waschbecken	01.01.1900	0,0	0,0	0,00	0,00	0,00	0,00	0,00	0,00
	4/0410001/03673	Waschbecken	01.01.1900	0,0	0,0	0,00	0,00	0,00	0,00	0,00	0,00
	4/0410001/03683	Waschbecken	01.01.1900	0,0	0,0	0,00	0,00	0,00	0,00	0,00	0,00
	4/0410001/03690	Waschbecken	01.01.1900	0,0	0,0	0,00	0,00	0,00	0,00	0,00	0,00

MVAG	Ansatz Konto	Bezeichnung	Inbetrieb- nahme	RND	ND	Buchwert 31.12.2019	Zugänge	Abgänge	Wertaufholung	Abschreibung/ Wertmind.	Buchwert 31.12.2020
	4/0410001/03705	Waschbecken	01.01.1900	0,0	0,0	0,00	0,00	0,00	0,00	0,00	0,00
	4/0410001/03716	Waschbecken	01.01.1900	0,0	0,0	0,00	0,00	0,00	0,00	0,00	0,00
	4/0410001/03724	Waschbecken	01.01.1900	0,0	0,0	0,00	0,00	0,00	0,00	0,00	0,00
	4/0410001/03741	Waschbecken	01.01.1900	0,0	0,0	0,00	0,00	0,00	0,00	0,00	0,00
	4/0410001/04476	Waschbecken	01.01.1900	0,0	0,0	0,00	0,00	0,00	0,00	0,00	0,00
	4/0410001/04485	Waschbecken	01.01.1900	0,0	0,0	0,00	0,00	0,00	0,00	0,00	0,00
	4/0410001/04502	Waschbecken	01.01.1900	0,0	0,0	0,00	0,00	0,00	0,00	0,00	0,00
	4/0410001/04519	Waschbecken	01.01.1900	0,0	0,0	0,00	0,00	0,00	0,00	0,00	0,00
	4/0410001/04528	Waschbecken	01.01.1900	0,0	0,0	0,00	0,00	0,00	0,00	0,00	0,00
	4/0410001/04564	Waschbecken	01.01.1900	0,0	0,0	0,00	0,00	0,00	0,00	0,00	0,00
	4/0410001/04578	Waschbecken	01.01.1900	0,0	0,0	0,00	0,00	0,00	0,00	0,00	0,00
	4/0410001/04586	Waschbecken	01.01.1900	0,0	0,0	0,00	0,00	0,00	0,00	0,00	0,00
	4/0410001/04594	Waschbecken	01.01.1900	0,0	0,0	0,00	0,00	0,00	0,00	0,00	0,00
	4/0410001/04601	Waschbecken	01.01.1900	0,0	0,0	0,00	0,00	0,00	0,00	0,00	0,00
	4/0410001/04612	Waschbecken	01.01.1900	0,0	0,0	0,00	0,00	0,00	0,00	0,00	0,00
	4/0410001/04618	Waschbecken	01.01.1900	0,0	0,0	0,00	0,00	0,00	0,00	0,00	0,00
	4/0410001/04627	Waschbecken	01.01.1900	0,0	0,0	0,00	0,00	0,00	0,00	0,00	0,00
	4/0410001/04640	Waschbecken	01.01.1900	0,0	0,0	0,00	0,00	0,00	0,00	0,00	0,00
	4/0410001/04651	Waschbecken	01.01.1900	0,0	0,0	0,00	0,00	0,00	0,00	0,00	0,00
	4/0410001/04687	Waschbecken	01.01.1900	0,0	0,0	0,00	0,00	0,00	0,00	0,00	0,00
	4/0410001/04698	Waschbecken	01.01.1900	0,0	0,0	0,00	0,00	0,00	0,00	0,00	0,00
	4/0410001/04711	Waschbecken	01.01.1900	0,0	0,0	0,00	0,00	0,00	0,00	0,00	0,00
	4/0410001/04726	Waschbecken	01.01.1900	0,0	0,0	0,00	0,00	0,00	0,00	0,00	0,00
	4/0410001/04736	Waschbecken	01.01.1900	0,0	0,0	0,00	0,00	0,00	0,00	0,00	0,00
	4/0410001/04750	Waschbecken	01.01.1900	0,0	0,0	0,00	0,00	0,00	0,00	0,00	0,00
	4/0410001/04762	Waschbecken	01.01.1900	0,0	0,0	0,00	0,00	0,00	0,00	0,00	0,00
	4/0410001/04777	Waschbecken	01.01.1900	0,0	0,0	0,00	0,00	0,00	0,00	0,00	0,00
	4/0410001/04787	Waschbecken	01.01.1900	0,0	0,0	0,00	0,00	0,00	0,00	0,00	0,00
	4/0410001/04792	Waschbecken	01.01.1900	0,0	0,0	0,00	0,00	0,00	0,00	0,00	0,00
	4/0410001/04799	Waschbecken	01.01.1900	0,0	0,0	0,00	0,00	0,00	0,00	0,00	0,00
	4/0410001/04804	Waschbecken	01.01.1900	0,0	0,0	0,00	0,00	0,00	0,00	0,00	0,00
	4/0410001/04813	Waschbecken	01.01.1900	0,0	0,0	0,00	0,00	0,00	0,00	0,00	0,00
	4/0410001/04821	Waschbecken	01.01.1900	0,0	0,0	0,00	0,00	0,00	0,00	0,00	0,00
	4/0410001/04840	Waschbecken	01.01.1900	0,0	0,0	0,00	0,00	0,00	0,00	0,00	0,00
	4/0410001/04865	Waschbecken	01.01.1900	0,0	0,0	0,00	0,00	0,00	0,00	0,00	0,00
	4/0410001/04483	WC-Besen Halter	01.01.1900	0,0	0,0	0,00	0,00	0,00	0,00	0,00	0,00
	4/0410001/04518	WC-Besen Halter	01.01.1900	0,0	0,0	0,00	0,00	0,00	0,00	0,00	0,00
	4/0410001/04527	WC-Besen Halter	01.01.1900	0,0	0,0	0,00	0,00	0,00	0,00	0,00	0,00
	4/0410001/04600	WC-Besen Halter	01.01.1900	0,0	0,0	0,00	0,00	0,00	0,00	0,00	0,00

MVAG	Ansatz Konto	Bezeichnung	Inbetrieb- nahme	RND	ND	Buchwert 31.12.2019	Zugänge	Abgänge	Wertaufholung	Abschreibung/ Wertmind.	Buchwert 31.12.2020
	4/0410001/04609	WC-Besen Halter	01.01.1900	0,0	0,0	0,00	0,00	0,00	0,00	0,00	0,00
	4/0410001/04490	WC-Besenthalter	01.01.1900	0,0	0,0	0,00	0,00	0,00	0,00	0,00	0,00
	4/0410001/04507	WC-Besenthalter	01.01.1900	0,0	0,0	0,00	0,00	0,00	0,00	0,00	0,00
	4/0410001/04591	WC-Besenthalter	01.01.1900	0,0	0,0	0,00	0,00	0,00	0,00	0,00	0,00
	4/0410001/04630	WC-Besenthalter	01.01.1900	0,0	0,0	0,00	0,00	0,00	0,00	0,00	0,00
	4/0410001/04664	WC-Besenthalter	01.01.1900	0,0	0,0	0,00	0,00	0,00	0,00	0,00	0,00
	4/0410001/04810	WC-Besenthalter	01.01.1900	0,0	0,0	0,00	0,00	0,00	0,00	0,00	0,00
	4/0410001/04818	WC-Besenthalter	01.01.1900	0,0	0,0	0,00	0,00	0,00	0,00	0,00	0,00
	4/0410001/04826	WC-Besenthalter	01.01.1900	0,0	0,0	0,00	0,00	0,00	0,00	0,00	0,00
	4/0410001/04488	WC-Kabine	01.01.1900	0,0	0,0	0,00	0,00	0,00	0,00	0,00	0,00
	4/0410001/04505	WC-Kabine	01.01.1900	0,0	0,0	0,00	0,00	0,00	0,00	0,00	0,00
	4/0410001/04515	WC-Kabine	01.01.1900	0,0	0,0	0,00	0,00	0,00	0,00	0,00	0,00
	4/0410001/04524	WC-Kabine	01.01.1900	0,0	0,0	0,00	0,00	0,00	0,00	0,00	0,00
	4/0410001/04597	WC-Kabine	01.01.1900	0,0	0,0	0,00	0,00	0,00	0,00	0,00	0,00
	4/0410001/04607	WC-Kabine	01.01.1900	0,0	0,0	0,00	0,00	0,00	0,00	0,00	0,00
	4/0410001/04816	WC-Kabine	01.01.1900	0,0	0,0	0,00	0,00	0,00	0,00	0,00	0,00
	4/0410001/04824	WC-Kabine	01.01.1900	0,0	0,0	0,00	0,00	0,00	0,00	0,00	0,00
	4/0410001/04480	WC-Kabinen	01.01.1900	0,0	0,0	0,00	0,00	0,00	0,00	0,00	0,00
	4/0410001/04807	WC-Kabinen	01.01.1900	0,0	0,0	0,00	0,00	0,00	0,00	0,00	0,00
	4/0410001/04481	WC-Muschel	01.01.1900	0,0	0,0	0,00	0,00	0,00	0,00	0,00	0,00
	4/0410001/04489	WC-Muschel	01.01.1900	0,0	0,0	0,00	0,00	0,00	0,00	0,00	0,00
	4/0410001/04506	WC-Muschel	01.01.1900	0,0	0,0	0,00	0,00	0,00	0,00	0,00	0,00
	4/0410001/04516	WC-Muschel	01.01.1900	0,0	0,0	0,00	0,00	0,00	0,00	0,00	0,00
	4/0410001/04525	WC-Muschel	01.01.1900	0,0	0,0	0,00	0,00	0,00	0,00	0,00	0,00
	4/0410001/04590	WC-Muschel	01.01.1900	0,0	0,0	0,00	0,00	0,00	0,00	0,00	0,00
	4/0410001/04598	WC-Muschel	01.01.1900	0,0	0,0	0,00	0,00	0,00	0,00	0,00	0,00
	4/0410001/04608	WC-Muschel	01.01.1900	0,0	0,0	0,00	0,00	0,00	0,00	0,00	0,00
	4/0410001/04629	WC-Muschel	01.01.1900	0,0	0,0	0,00	0,00	0,00	0,00	0,00	0,00
	4/0410001/04653	WC-Muschel	01.01.1900	0,0	0,0	0,00	0,00	0,00	0,00	0,00	0,00
	4/0410001/04808	WC-Muschel	01.01.1900	0,0	0,0	0,00	0,00	0,00	0,00	0,00	0,00
	4/0410001/04817	WC-Muschel	01.01.1900	0,0	0,0	0,00	0,00	0,00	0,00	0,00	0,00
	4/0410001/04825	WC-Muschel	01.01.1900	0,0	0,0	0,00	0,00	0,00	0,00	0,00	0,00
	4/0410001/04491	WC-Papier	01.01.1900	0,0	0,0	0,00	0,00	0,00	0,00	0,00	0,00
	4/0410001/04599	WC-Papier	01.01.1900	0,0	0,0	0,00	0,00	0,00	0,00	0,00	0,00
	4/0410001/04484	WC-Papierhalter	01.01.1900	0,0	0,0	0,00	0,00	0,00	0,00	0,00	0,00
	4/0410001/04508	WC-Papierhalter	01.01.1900	0,0	0,0	0,00	0,00	0,00	0,00	0,00	0,00
	4/0410001/04517	WC-Papierhalter	01.01.1900	0,0	0,0	0,00	0,00	0,00	0,00	0,00	0,00
	4/0410001/04526	WC-Papierhalter	01.01.1900	0,0	0,0	0,00	0,00	0,00	0,00	0,00	0,00
	4/0410001/04592	WC-Papierhalter	01.01.1900	0,0	0,0	0,00	0,00	0,00	0,00	0,00	0,00

MVAG	Ansatz Konto	Bezeichnung	Inbetrieb- nahme	RND	ND	Buchwert 31.12.2019	Zugänge	Abgänge	Wertaufholung	Abschreibung/ Wertmind.	Buchwert 31.12.2020
	4/0410001/04611	WC-Papierhalter	01.01.1900	0,0	0,0	0,00	0,00	0,00	0,00	0,00	0,00
	4/0410001/04632	WC-Papierhalter	01.01.1900	0,0	0,0	0,00	0,00	0,00	0,00	0,00	0,00
	4/0410001/04654	WC-Papierhalter	01.01.1900	0,0	0,0	0,00	0,00	0,00	0,00	0,00	0,00
	4/0410001/04811	WC-Papierhalter	01.01.1900	0,0	0,0	0,00	0,00	0,00	0,00	0,00	0,00
	4/0410001/04819	WC-Papierhalter	01.01.1900	0,0	0,0	0,00	0,00	0,00	0,00	0,00	0,00
	4/0410001/04827	WC-Papierhalter	01.01.1900	0,0	0,0	0,00	0,00	0,00	0,00	0,00	0,00
	4/0410001/03642	weiße Overheadprojektor-Tafel	01.01.1900	0,0	0,0	0,00	0,00	0,00	0,00	0,00	0,00
	4/0410001/03656	weiße Overheadprojektor-Tafel	01.01.1900	0,0	0,0	0,00	0,00	0,00	0,00	0,00	0,00
	4/0410001/04844	Werktsch mit Schraubstock	01.01.1900	0,0	0,0	0,00	0,00	0,00	0,00	0,00	0,00
	4/0410001/03646	Whiteboard	01.01.1900	0,0	0,0	0,00	0,00	0,00	0,00	0,00	0,00
	4/0410001/03668	Whiteboard	01.01.1900	0,0	0,0	0,00	0,00	0,00	0,00	0,00	0,00
	4/0410001/03688	Whiteboard	01.01.1900	0,0	0,0	0,00	0,00	0,00	0,00	0,00	0,00
	4/0410001/03699	Whiteboard	01.01.1900	0,0	0,0	0,00	0,00	0,00	0,00	0,00	0,00
	4/0410001/04579	Whiteboard	01.01.1900	0,0	0,0	0,00	0,00	0,00	0,00	0,00	0,00
	4/0410001/04587	Whiteboard	01.01.1900	0,0	0,0	0,00	0,00	0,00	0,00	0,00	0,00
	4/0410001/04722	Whiteboard	01.01.1900	0,0	0,0	0,00	0,00	0,00	0,00	0,00	0,00
	4/0410001/04830	Whiteboard	01.01.1900	0,0	0,0	0,00	0,00	0,00	0,00	0,00	0,00
	4/0410001/03669	Whiteboard klein	01.01.1900	0,0	0,0	0,00	0,00	0,00	0,00	0,00	0,00
	4/0410001/04860	Whiteboard-Tafel	01.01.1900	0,0	0,0	0,00	0,00	0,00	0,00	0,00	0,00
	4/0180003/08647	4x PC + Beamer, 4.Klassen OK Solutions	28.06.2019	2,0	4,0	6 163,20	0,00	0,00	0,00	2 054,40	4 108,80
	4/0180003/08040	4x PC 5000 i3 SSD; 2x Terra Monitor 2447W	03.05.2019	2,0	4,0	1 632,60	0,00	0,00	0,00	544,20	1 088,40
	4/0410001/11340	Lärmschutzplane / Mesh Banner für Außensportanlage	26.09.2019	3,5	5,0	879,18	0,00	0,00	0,00	195,37	683,81
	4/0180003/09289	PC Business 5060S i5-8400 2.8 GHz	19.11.2019	2,5	4,0	15 722,17	4 589,40	0,00	0,00	5 803,31	14 508,26
	4/0180003/09290	PC Business 5060S i5-8400 2.8 GHz	19.11.2019	2,5	4,0	15 722,17	4 589,40	0,00	0,00	5 803,31	14 508,26
	4/0180003/09288	PC Business 6000 Silent i5-9500 3.0 GHz f. Direktion NMS	19.11.2019	2,5	4,0	668,85	0,00	0,00	0,00	191,10	477,75
	215000	Allgemeinbildende höhere Schulen				96 483,61	0,00	0,00	0,00	12 901,83	83 581,78
	4/0100005/01194	Erstausstattung BORG 2016	15.03.2016	5,0	10,0	1 120,32	0,00	0,00	0,00	186,72	933,60
	4/0100005/11307	Erstausstattung BORG 2017	31.12.2017	6,5	10,0	95 363,29	0,00	0,00	0,00	12 715,11	82 648,18
1021	Grundstücke, Grundstückseinrichtungen und Infrastruktur					977 840,00	0,00	0,00	0,00	0,00	977 840,00
	240100	Kindergarten 1 Pfarrgasse				977 840,00	0,00	0,00	0,00	0,00	977 840,00
	1/0020001/11290	Pfarrgasse 9 - KG I: GrSt. Nr. 99/1, EZ 3814, Bauflächen	01.01.1900	0,0	0,0	186 800,00	0,00	0,00	0,00	0,00	186 800,00
	1/0030001/11291	Pfarrgasse 9 - KG I: GrSt. Nr. 99/1, EZ 3814, Gärten	01.01.1900	0,0	0,0	791 040,00	0,00	0,00	0,00	0,00	791 040,00
1022	Gebäude und Bauten					422 450,00	0,00	0,00	0,00	16 248,08	406 201,92
	240100	Kindergarten 1 Pfarrgasse				422 450,00	0,00	0,00	0,00	16 248,08	406 201,92
	3/0060001/03226	Gebäude Kindergarten 1, Pfarrgasse 9 1.391 m²	01.01.1996	25,0	50,0	422 450,00	0,00	0,00	0,00	16 248,08	406 201,92

MVAG	Ansatz Konto	Bezeichnung	Inbetrieb- nahme	RND	ND	Buchwert 31.12.2019	Zugänge	Abgänge	Wertaufholung	Abschreibung/ Wertmind.	Buchwert 31.12.2020
1026	Amts-, Betriebs- und Geschäftsausstattung					7 910,67	0,00	0,00	0,00	1 341,24	6 569,43
	240100	Kindergarten 1 Pfarrgasse				7 910,67	0,00	0,00	0,00	1 341,24	6 569,43
	5/0410001/01642	Ablagefach grün	01.01.1900	0,0	0,0	0,00	0,00	0,00	0,00	0,00	0,00
	5/0410001/01575	Ablagefächer	01.01.1900	0,0	0,0	0,00	0,00	0,00	0,00	0,00	0,00
	5/0410001/01466	Absperrgitter (270x70cm)	01.01.1900	0,0	0,0	0,00	0,00	0,00	0,00	0,00	0,00
	5/0410001/01444	Abwasch (124x50x60cm)	01.01.1900	0,0	0,0	0,00	0,00	0,00	0,00	0,00	0,00
	5/0410001/01521	Abwasch mit 4 Laden (124x50x60cm)	01.01.1900	0,0	0,0	0,00	0,00	0,00	0,00	0,00	0,00
	5/0410001/01541	Ballwagen (98x56x88cm)	01.01.1900	0,0	0,0	0,00	0,00	0,00	0,00	0,00	0,00
	5/0410001/01710	Bank (100x60x33 cm)	01.01.1900	0,0	0,0	0,00	0,00	0,00	0,00	0,00	0,00
	5/0410001/01534	Bank (150x28x30cm)	01.01.1900	0,0	0,0	0,00	0,00	0,00	0,00	0,00	0,00
	5/0410001/01533	Bank (239x24x30cm)	01.01.1900	0,0	0,0	0,00	0,00	0,00	0,00	0,00	0,00
	5/0410001/01711	Bank (84x56x30 cm)	01.01.1900	0,0	0,0	0,00	0,00	0,00	0,00	0,00	0,00
	5/0410001/01712	Bank (86x33x40 cm)	01.01.1900	0,0	0,0	0,00	0,00	0,00	0,00	0,00	0,00
	5/0410001/01609	Bank Puppenwohnung (80x27x42cm)	01.01.1900	0,0	0,0	0,00	0,00	0,00	0,00	0,00	0,00
	5/0410001/01724	Besenständer (55x50x30 cm)	01.01.1900	0,0	0,0	0,00	0,00	0,00	0,00	0,00	0,00
	5/0410001/01498	Bild (83x63cm)	01.01.1900	0,0	0,0	0,00	0,00	0,00	0,00	0,00	0,00
	5/0410001/01721	Blumenständer (40x80x40 cm)	01.01.1900	0,0	0,0	0,00	0,00	0,00	0,00	0,00	0,00
	5/0410001/01588	Blumenständer (40x80x40cm)	01.01.1900	0,0	0,0	0,00	0,00	0,00	0,00	0,00	0,00
	5/0410001/01552	Bücherkasten (140x40x180cm)	01.01.1900	0,0	0,0	0,00	0,00	0,00	0,00	0,00	0,00
	5/0410001/01505	Bücherregal mit 2 Fächer (40x130x80cm)	01.01.1900	0,0	0,0	0,00	0,00	0,00	0,00	0,00	0,00
	5/0410001/01480	Couchsessel (42x55cm)	01.01.1900	0,0	0,0	0,00	0,00	0,00	0,00	0,00	0,00
	5/0410001/01418	Dunstabzugshaube	01.01.1900	0,0	0,0	0,00	0,00	0,00	0,00	0,00	0,00
	5/0410001/01629	Dunstabzugshaube	01.01.1900	0,0	0,0	0,00	0,00	0,00	0,00	0,00	0,00
	5/0410001/01445	Eckbank (120x76x57cm)	01.01.1900	0,0	0,0	0,00	0,00	0,00	0,00	0,00	0,00
	5/0410001/01423	Eckbank (300x82x44cm)	01.01.1900	0,0	0,0	0,00	0,00	0,00	0,00	0,00	0,00
	5/0410001/01676	Eckbank (40x33x40 cm)	01.01.1900	0,0	0,0	0,00	0,00	0,00	0,00	0,00	0,00
	5/0410001/01591	Eckbank Multi-Ecke (40x33x40cm)	01.01.1900	0,0	0,0	0,00	0,00	0,00	0,00	0,00	0,00
	5/0410001/01625	Eckküchenblock (270/256x200x59cm)	01.01.1900	0,0	0,0	0,00	0,00	0,00	0,00	0,00	0,00
	5/0410001/01685	Eckregal (40x80x40 cm)	01.01.1900	0,0	0,0	0,00	0,00	0,00	0,00	0,00	0,00
	5/0410001/01587	Eckregal mit 8 Ablagefächer (40x80x40cm)	01.01.1900	0,0	0,0	0,00	0,00	0,00	0,00	0,00	0,00
	5/0410001/01416	Einbauherd Siemens	01.01.1900	0,0	0,0	0,00	0,00	0,00	0,00	0,00	0,00
	5/0410001/01627	Einbauherd Siemens	01.01.1900	0,0	0,0	0,00	0,00	0,00	0,00	0,00	0,00
	5/0410001/01628	Einbaukühlschrank	01.01.1900	0,0	0,0	0,00	0,00	0,00	0,00	0,00	0,00
	5/0410001/01417	Einbaukühlschrank mit Gefrierfach (20x60x60cm)	01.01.1900	0,0	0,0	0,00	0,00	0,00	0,00	0,00	0,00
	5/0410001/01419	Einbauspüle	01.01.1900	0,0	0,0	0,00	0,00	0,00	0,00	0,00	0,00
	5/0410001/01630	Einbauspüle	01.01.1900	0,0	0,0	0,00	0,00	0,00	0,00	0,00	0,00
	5/0410001/01700	Eisen-Regal mit 5 Ablagefächer (180x170x80 cm)	01.01.1900	0,0	0,0	0,00	0,00	0,00	0,00	0,00	0,00
	5/0410001/01699	Eisen-Regal mit 5 Ablagefächer (180x180x80 cm)	01.01.1900	0,0	0,0	0,00	0,00	0,00	0,00	0,00	0,00
	5/0410001/01557	Erste-Hilfe-Kasten (34x25x40cm)	01.01.1900	0,0	0,0	0,00	0,00	0,00	0,00	0,00	0,00

MVAG	Ansatz Konto	Bezeichnung	Inbetrieb- nahme	RND	ND	Buchwert 31.12.2019	Zugänge	Abgänge	Wertaufholung	Abschreibung/ Wertmind.	Buchwert 31.12.2020
	5/0410001/01650	Erste-Hilfe-Kasten mit 2 Ablagefächern (34x40x25cm)	01.01.1900	0,0	0,0	0,00	0,00	0,00	0,00	0,00	0,00
	5/0410001/01468	Fächer (90x70x80cm)	01.01.1900	0,0	0,0	0,00	0,00	0,00	0,00	0,00	0,00
	5/0410001/01429	Feuerlöscher	01.01.1900	0,0	0,0	0,00	0,00	0,00	0,00	0,00	0,00
	5/0410001/01460	Feuerlöscher	01.01.1900	0,0	0,0	0,00	0,00	0,00	0,00	0,00	0,00
	5/0410001/01522	Feuerlöscher	01.01.1900	0,0	0,0	0,00	0,00	0,00	0,00	0,00	0,00
	5/0410001/01638	Feuerlöscher	01.01.1900	0,0	0,0	0,00	0,00	0,00	0,00	0,00	0,00
	5/0410001/01680	Feuerlöscher	01.01.1900	0,0	0,0	0,00	0,00	0,00	0,00	0,00	0,00
	5/0410001/01607	Feuerlöscher + Box	01.01.1900	0,0	0,0	0,00	0,00	0,00	0,00	0,00	0,00
	5/0410001/01727	Feuerlöscher + Box	01.01.1900	0,0	0,0	0,00	0,00	0,00	0,00	0,00	0,00
	5/0410001/01612	Garderobenbank (210x11x30cm)	01.01.1900	0,0	0,0	0,00	0,00	0,00	0,00	0,00	0,00
	5/0410001/01519	Garderobenbänke (137x111x33cm)	01.01.1900	0,0	0,0	0,00	0,00	0,00	0,00	0,00	0,00
	5/0410001/01520	Garderobenbänke (173x111x30cm)	01.01.1900	0,0	0,0	0,00	0,00	0,00	0,00	0,00	0,00
	5/0410001/01464	Garderobenbänke (173x30x115cm)	01.01.1900	0,0	0,0	0,00	0,00	0,00	0,00	0,00	0,00
	5/0410001/01462	Garderobenbänke (239x30x115cm)	01.01.1900	0,0	0,0	0,00	0,00	0,00	0,00	0,00	0,00
	5/0410001/01463	Garderobenbänke (263x30x115cm)	01.01.1900	0,0	0,0	0,00	0,00	0,00	0,00	0,00	0,00
	5/0410001/01614	Garderoben-Eckbank (127x11x30+102x11x30cm)	01.01.1900	0,0	0,0	0,00	0,00	0,00	0,00	0,00	0,00
	5/0410001/01613	Garderoben-Eckbank (197x11x30+165x11x30cm)	01.01.1900	0,0	0,0	0,00	0,00	0,00	0,00	0,00	0,00
	5/0410001/01427	Geschirrhandtuchhalter aufklappbar	01.01.1900	0,0	0,0	0,00	0,00	0,00	0,00	0,00	0,00
	5/0410001/01635	Geschirrhandtuchhalter aufklappbar	01.01.1900	0,0	0,0	0,00	0,00	0,00	0,00	0,00	0,00
	5/0410001/01526	Gummistiefel-Kaktus	01.01.1900	0,0	0,0	0,00	0,00	0,00	0,00	0,00	0,00
	5/0410001/01528	Handtuch leiste mit 14 Haken (150x10cm)	01.01.1900	0,0	0,0	0,00	0,00	0,00	0,00	0,00	0,00
	5/0410001/01477	Handtuchhalter	01.01.1900	0,0	0,0	0,00	0,00	0,00	0,00	0,00	0,00
	5/0410001/01659	Handtuchhalter Wand (100x12cm)	01.01.1900	0,0	0,0	0,00	0,00	0,00	0,00	0,00	0,00
	5/0410001/01658	Handtuchhalter Wand (172x12cm)	01.01.1900	0,0	0,0	0,00	0,00	0,00	0,00	0,00	0,00
	5/0410001/01660	Handtuchhalter Wand (80x12cm)	01.01.1900	0,0	0,0	0,00	0,00	0,00	0,00	0,00	0,00
	5/0410001/01527	Handtuch-Leiste mit 14 Haken (170x10cm)	01.01.1900	0,0	0,0	0,00	0,00	0,00	0,00	0,00	0,00
	5/0410001/01500	Hängekasten (100x25cm)	01.01.1900	0,0	0,0	0,00	0,00	0,00	0,00	0,00	0,00
	5/0410001/01551	Hängekasten (174x55x60cm)	01.01.1900	0,0	0,0	0,00	0,00	0,00	0,00	0,00	0,00
	5/0410001/01502	Hängekasten mit 4 Fächer (120x40cm)	01.01.1900	0,0	0,0	0,00	0,00	0,00	0,00	0,00	0,00
	5/0410001/01443	Hänge-Regal (119x20cm)	01.01.1900	0,0	0,0	0,00	0,00	0,00	0,00	0,00	0,00
	5/0410001/01539	Hängeregal (120x17cm)	01.01.1900	0,0	0,0	0,00	0,00	0,00	0,00	0,00	0,00
	5/0410001/01433	Hänge-Regal (120x20cm)	01.01.1900	0,0	0,0	0,00	0,00	0,00	0,00	0,00	0,00
	5/0410001/01439	Hänge-Regal (150x28cm)	01.01.1900	0,0	0,0	0,00	0,00	0,00	0,00	0,00	0,00
	5/0410001/01553	Holz-Baum (Bildungsplan)	01.01.1900	0,0	0,0	0,00	0,00	0,00	0,00	0,00	0,00
	5/0410001/01583	Holzbox mit Sichtfenster (23x16x34cm)	01.01.1900	0,0	0,0	0,00	0,00	0,00	0,00	0,00	0,00
	5/0410001/01582	Holzboxenregal (120x80x40cm)	01.01.1900	0,0	0,0	0,00	0,00	0,00	0,00	0,00	0,00
	5/0410001/01420	Industriegeschirrspüler	01.01.1900	0,0	0,0	0,00	0,00	0,00	0,00	0,00	0,00
	5/0410001/01631	Industriegeschirrspüler	01.01.1900	0,0	0,0	0,00	0,00	0,00	0,00	0,00	0,00
	5/0410001/01538	Kasten (100x40x75cm)	01.01.1900	0,0	0,0	0,00	0,00	0,00	0,00	0,00	0,00

MVAG	Ansatz Konto	Bezeichnung	Inbetrieb- nahme	RND	ND	Buchwert 31.12.2019	Zugänge	Abgänge	Wertaufholung	Abschreibung/ Wertmind.	Buchwert 31.12.2020
	5/0410001/01435	Kasten (40x40x130cm)	01.01.1900	0,0	0,0	0,00	0,00	0,00	0,00	0,00	0,00
	5/0410001/01555	Kasten (40x40x180cm)	01.01.1900	0,0	0,0	0,00	0,00	0,00	0,00	0,00	0,00
	5/0410001/01545	Kasten (50x38x205cm)	01.01.1900	0,0	0,0	0,00	0,00	0,00	0,00	0,00	0,00
	5/0410001/01554	Kasten (79x40x180cm)	01.01.1900	0,0	0,0	0,00	0,00	0,00	0,00	0,00	0,00
	5/0410001/01556	Kasten (88x40x80cm)	01.01.1900	0,0	0,0	0,00	0,00	0,00	0,00	0,00	0,00
	5/0410001/01692	Kasten 2-türig, 4 Ablagefächer (105x184x45 cm)	01.01.1900	0,0	0,0	0,00	0,00	0,00	0,00	0,00	0,00
	5/0410001/01540	Kasten offen (135x56x205cm)	01.01.1900	0,0	0,0	0,00	0,00	0,00	0,00	0,00	0,00
	5/0110002/01213	KIGA 1 BGA 2010	31.12.2010	0,0	10,0	46,98	0,00	0,00	0,00	46,98	0,00
	5/0110002/01214	KIGA 1 BGA 2011	31.12.2011	0,5	10,0	225,46	0,00	0,00	0,00	150,31	75,15
	5/0110002/01215	KIGA 1 BGA 2012	31.12.2012	1,5	10,0	562,26	0,00	0,00	0,00	224,90	337,36
	5/0110002/01216	KIGA 1 BGA 2013	31.12.2013	2,5	10,0	262,20	0,00	0,00	0,00	74,91	187,29
	5/0110002/01217	KIGA 1 BGA 2014	31.12.2014	3,5	10,0	275,85	0,00	0,00	0,00	61,30	214,55
	5/0110002/01218	KIGA 1 BGA 2015	31.12.2015	0,0	10,0	0,00	0,00	0,00	0,00	0,00	0,00
	5/0410001/01717	Kinderbett Kunststoff blau (130x10x58 cm)	01.01.1900	0,0	0,0	0,00	0,00	0,00	0,00	0,00	0,00
	5/0410001/01716	Kinderbett Kunststoff gelb (130x10x58 cm)	01.01.1900	0,0	0,0	0,00	0,00	0,00	0,00	0,00	0,00
	5/0410001/01478	Kindersessel	01.01.1900	0,0	0,0	0,00	0,00	0,00	0,00	0,00	0,00
	5/0410001/01596	Kindersessel (35x33x32cm)	01.01.1900	0,0	0,0	0,00	0,00	0,00	0,00	0,00	0,00
	5/0410001/01598	Kindersessel (36x33x32cm)	01.01.1900	0,0	0,0	0,00	0,00	0,00	0,00	0,00	0,00
	5/0410001/01719	Kindersessel (38x30x32 cm)	01.01.1900	0,0	0,0	0,00	0,00	0,00	0,00	0,00	0,00
	5/0410001/01597	Kindersessel (38x33x32cm)	01.01.1900	0,0	0,0	0,00	0,00	0,00	0,00	0,00	0,00
	5/0410001/01595	Kindersessel (38x36x32cm)	01.01.1900	0,0	0,0	0,00	0,00	0,00	0,00	0,00	0,00
	5/0410001/01718	Kindersessel (38x38x32 cm)	01.01.1900	0,0	0,0	0,00	0,00	0,00	0,00	0,00	0,00
	5/0110002/11308	Kindersitzgruppen + Sessel Herzog, Steiner	31.07.2017	6,5	10,0	2 690,71	0,00	0,00	0,00	358,76	2 331,95
	5/0410001/01497	Kleiderablage (36x130cm)	01.01.1900	0,0	0,0	0,00	0,00	0,00	0,00	0,00	0,00
	5/0410001/01494	Kleiderschrank (40x130cm)	01.01.1900	0,0	0,0	0,00	0,00	0,00	0,00	0,00	0,00
	5/0410001/01634	Kleiderschrank einflügelig (40x180x55cm)	01.01.1900	0,0	0,0	0,00	0,00	0,00	0,00	0,00	0,00
	5/0410001/01722	Kleiderständer mit 1 Lade (40x120x40 cm)	01.01.1900	0,0	0,0	0,00	0,00	0,00	0,00	0,00	0,00
	5/0410001/01542	Klettergerüst (100x228cm)	01.01.1900	0,0	0,0	0,00	0,00	0,00	0,00	0,00	0,00
	5/0410001/01626	Kochfeld (4 Platten)	01.01.1900	0,0	0,0	0,00	0,00	0,00	0,00	0,00	0,00
	5/0410001/01574	Kommode (80x80x40cm)	01.01.1900	0,0	0,0	0,00	0,00	0,00	0,00	0,00	0,00
	5/0410001/01691	Kommode 2-türig, 6 Ablagefächer (145x145x50cm)	01.01.1900	0,0	0,0	0,00	0,00	0,00	0,00	0,00	0,00
	5/0410001/01690	Kommode 4-türig, 9 Ablagefächer (190x145x50cm)	01.01.1900	0,0	0,0	0,00	0,00	0,00	0,00	0,00	0,00
	5/0410001/01641	Kommode mit 2 Türen (100x95x40cm)	01.01.1900	0,0	0,0	0,00	0,00	0,00	0,00	0,00	0,00
	5/0410001/01425	Küchenkasten (152x197x57cm)	01.01.1900	0,0	0,0	0,00	0,00	0,00	0,00	0,00	0,00
	5/0410001/01496	Küchenkasten (40x53cm)	01.01.1900	0,0	0,0	0,00	0,00	0,00	0,00	0,00	0,00
	5/0410001/01414	Küchenverbau - Oberschränke (275x75x30cm)	01.01.1900	0,0	0,0	0,00	0,00	0,00	0,00	0,00	0,00
	5/0410001/01415	Küchenverbau - Unterschränke (3,45x87x60cm)	01.01.1900	0,0	0,0	0,00	0,00	0,00	0,00	0,00	0,00
	5/0410001/01530	Ladenschrank (90x70x80cm)	01.01.1900	0,0	0,0	0,00	0,00	0,00	0,00	0,00	0,00
	5/0410001/01709	Langbank (150x30x28 cm)	01.01.1900	0,0	0,0	0,00	0,00	0,00	0,00	0,00	0,00

MVAG	Ansatz Konto	Bezeichnung	Inbetrieb- nahme	RND	ND	Buchwert 31.12.2019	Zugänge	Abgänge	Wertaufholung	Abschreibung/ Wertmind.	Buchwert 31.12.2020
	5/0410001/01469	Lasten (147x180x80cm)	01.01.1900	0,0	0,0	0,00	0,00	0,00	0,00	0,00	0,00
	5/0410001/01647	Magnet-Maltafel (120x132x21cm)	01.01.1900	0,0	0,0	0,00	0,00	0,00	0,00	0,00	0,00
	5/0410001/01670	Maltafel (62x117x43 cm)	01.01.1900	0,0	0,0	0,00	0,00	0,00	0,00	0,00	0,00
	5/0410001/01648	Maltafel weiß (73x114x13cm)	01.01.1900	0,0	0,0	0,00	0,00	0,00	0,00	0,00	0,00
	5/0410001/01570	Maltisch (100x55x50cm)	01.01.1900	0,0	0,0	0,00	0,00	0,00	0,00	0,00	0,00
	5/0410001/01571	Maltisch (195x55x50cm)	01.01.1900	0,0	0,0	0,00	0,00	0,00	0,00	0,00	0,00
	5/0410001/01485	Maltisch (48x55x125cm)	01.01.1900	0,0	0,0	0,00	0,00	0,00	0,00	0,00	0,00
	5/0340002/01729	Miele Wärmepumentrockner TDC 130 WP	23.11.2018	7,5	10,0	565,96	0,00	0,00	0,00	66,58	499,38
	5/0410001/01503	Ofenes Regal mit 15 Laden (40x80x91cm)	01.01.1900	0,0	0,0	0,00	0,00	0,00	0,00	0,00	0,00
	5/0410001/01421	Ofenregal mit 2 Fächern (10x87x60cm)	01.01.1900	0,0	0,0	0,00	0,00	0,00	0,00	0,00	0,00
	5/0410001/01507	Offenes Eckregal (40x80cm)	01.01.1900	0,0	0,0	0,00	0,00	0,00	0,00	0,00	0,00
	5/0410001/01572	offenes Regal	01.01.1900	0,0	0,0	0,00	0,00	0,00	0,00	0,00	0,00
	5/0410001/01506	Offenes Regal (40x130x90cm)	01.01.1900	0,0	0,0	0,00	0,00	0,00	0,00	0,00	0,00
	5/0410001/01491	Offenes Regal (40x80x120cm)	01.01.1900	0,0	0,0	0,00	0,00	0,00	0,00	0,00	0,00
	5/0410001/01487	Offenes Regal (40x80x40cm)	01.01.1900	0,0	0,0	0,00	0,00	0,00	0,00	0,00	0,00
	5/0410001/01488	Offenes Regal (40x80x62cm)	01.01.1900	0,0	0,0	0,00	0,00	0,00	0,00	0,00	0,00
	5/0410001/01489	Offenes Regal (40x80x80cm)	01.01.1900	0,0	0,0	0,00	0,00	0,00	0,00	0,00	0,00
	5/0410001/01490	Offenes Regal (40x80x92cm)	01.01.1900	0,0	0,0	0,00	0,00	0,00	0,00	0,00	0,00
	5/0410001/01504	Offenes Regal mit 5 Fächer (40x130cm)	01.01.1900	0,0	0,0	0,00	0,00	0,00	0,00	0,00	0,00
	5/0410001/01565	Offenes Regal mit Lade	01.01.1900	0,0	0,0	0,00	0,00	0,00	0,00	0,00	0,00
	5/0410001/01549	Papierhandtuchspender	01.01.1900	0,0	0,0	0,00	0,00	0,00	0,00	0,00	0,00
	5/0410001/01515	Pinnwand (100x60cm)	01.01.1900	0,0	0,0	0,00	0,00	0,00	0,00	0,00	0,00
	5/0410001/01459	Pinnwand (100x80cm)	01.01.1900	0,0	0,0	0,00	0,00	0,00	0,00	0,00	0,00
	5/0410001/01561	Pinnwand (130x180cm)	01.01.1900	0,0	0,0	0,00	0,00	0,00	0,00	0,00	0,00
	5/0410001/01514	Pinnwand (130x80cm)	01.01.1900	0,0	0,0	0,00	0,00	0,00	0,00	0,00	0,00
	5/0410001/01649	Pinnwand (130x80cm)	01.01.1900	0,0	0,0	0,00	0,00	0,00	0,00	0,00	0,00
	5/0410001/01513	Pinnwand (150x140cm)	01.01.1900	0,0	0,0	0,00	0,00	0,00	0,00	0,00	0,00
	5/0410001/01619	Pinnwand (220x80cm)	01.01.1900	0,0	0,0	0,00	0,00	0,00	0,00	0,00	0,00
	5/0410001/01517	Pinnwand (280x65cm)	01.01.1900	0,0	0,0	0,00	0,00	0,00	0,00	0,00	0,00
	5/0410001/01458	Pinnwand (281x65cm)	01.01.1900	0,0	0,0	0,00	0,00	0,00	0,00	0,00	0,00
	5/0410001/01518	Pinnwand (32x49cm)	01.01.1900	0,0	0,0	0,00	0,00	0,00	0,00	0,00	0,00
	5/0410001/01432	Pinnwand (40x40cm)	01.01.1900	0,0	0,0	0,00	0,00	0,00	0,00	0,00	0,00
	5/0410001/01622	Pinnwand (60x40cm)	01.01.1900	0,0	0,0	0,00	0,00	0,00	0,00	0,00	0,00
	5/0410001/01639	Pinnwand (60x40cm)	01.01.1900	0,0	0,0	0,00	0,00	0,00	0,00	0,00	0,00
	5/0410001/01678	Pinnwand (60x80 cm)	01.01.1900	0,0	0,0	0,00	0,00	0,00	0,00	0,00	0,00
	5/0410001/01604	Pinnwand (64x49cm)	01.01.1900	0,0	0,0	0,00	0,00	0,00	0,00	0,00	0,00
	5/0410001/01511	Pinnwand (64x51cm)	01.01.1900	0,0	0,0	0,00	0,00	0,00	0,00	0,00	0,00
	5/0410001/01562	Pinnwand (78x58cm)	01.01.1900	0,0	0,0	0,00	0,00	0,00	0,00	0,00	0,00
	5/0410001/01516	Pinnwand (79x59cm)	01.01.1900	0,0	0,0	0,00	0,00	0,00	0,00	0,00	0,00

MVAG	Ansatz Konto	Bezeichnung	Inbetrieb- nahme	RND	ND	Buchwert 31.12.2019	Zugänge	Abgänge	Wertaufholung	Abschreibung/ Wertmind.	Buchwert 31.12.2020
	5/0410001/01621	Pinnwand (80x60cm)	01.01.1900	0,0	0,0	0,00	0,00	0,00	0,00	0,00	0,00
	5/0410001/01671	Pinnwand (80x80 cm)	01.01.1900	0,0	0,0	0,00	0,00	0,00	0,00	0,00	0,00
	5/0410001/01677	Pinnwand (80x80 cm)	01.01.1900	0,0	0,0	0,00	0,00	0,00	0,00	0,00	0,00
	5/0410001/01430	Pinnwand (90x60cm)	01.01.1900	0,0	0,0	0,00	0,00	0,00	0,00	0,00	0,00
	5/0410001/01461	Pinnwand (90x60cm)	01.01.1900	0,0	0,0	0,00	0,00	0,00	0,00	0,00	0,00
	5/0410001/01620	Pinnwand (90x60cm)	01.01.1900	0,0	0,0	0,00	0,00	0,00	0,00	0,00	0,00
	5/0410001/01640	Pinnwand (90x60cm)	01.01.1900	0,0	0,0	0,00	0,00	0,00	0,00	0,00	0,00
	5/0410001/01512	Pinnwand 40x60cm)	01.01.1900	0,0	0,0	0,00	0,00	0,00	0,00	0,00	0,00
	5/0410001/01672	Prospekthalter (53x26x15 cm)	01.01.1900	0,0	0,0	0,00	0,00	0,00	0,00	0,00	0,00
	5/0410001/01610	Puppenherd (40x60x40cm)	01.01.1900	0,0	0,0	0,00	0,00	0,00	0,00	0,00	0,00
	5/0410001/01434	Puppenkasten (40x40x53cm)	01.01.1900	0,0	0,0	0,00	0,00	0,00	0,00	0,00	0,00
	5/0410001/01611	Puppenspüle (40x60x40cm)	01.01.1900	0,0	0,0	0,00	0,00	0,00	0,00	0,00	0,00
	5/0410001/01573	Puppentisch rund (Durchm. 60cm)	01.01.1900	0,0	0,0	0,00	0,00	0,00	0,00	0,00	0,00
	5/0410001/01682	Regal (176x90x48 cm)	01.01.1900	0,0	0,0	0,00	0,00	0,00	0,00	0,00	0,00
	5/0410001/01550	Regal (106x55x205cm)	01.01.1900	0,0	0,0	0,00	0,00	0,00	0,00	0,00	0,00
	5/0410001/01684	Regal (170x90x46 cm)	01.01.1900	0,0	0,0	0,00	0,00	0,00	0,00	0,00	0,00
	5/0410001/01683	Regal (195x90x46 cm)	01.01.1900	0,0	0,0	0,00	0,00	0,00	0,00	0,00	0,00
	5/0410001/01467	Regal (230x245x40cm)	01.01.1900	0,0	0,0	0,00	0,00	0,00	0,00	0,00	0,00
	5/0410001/01529	Regal (230x245x40cm)	01.01.1900	0,0	0,0	0,00	0,00	0,00	0,00	0,00	0,00
	5/0410001/01442	Regal (40x40x130cm)	01.01.1900	0,0	0,0	0,00	0,00	0,00	0,00	0,00	0,00
	5/0410001/01438	Regal (40x40x80cm)	01.01.1900	0,0	0,0	0,00	0,00	0,00	0,00	0,00	0,00
	5/0410001/01465	Regal (62x38x80cm)	01.01.1900	0,0	0,0	0,00	0,00	0,00	0,00	0,00	0,00
	5/0410001/01581	Regal (62x80x40cm)	01.01.1900	0,0	0,0	0,00	0,00	0,00	0,00	0,00	0,00
	5/0410001/01579	Regal (80x130x40cm)	01.01.1900	0,0	0,0	0,00	0,00	0,00	0,00	0,00	0,00
	5/0410001/01577	Regal (80x132x40cm)	01.01.1900	0,0	0,0	0,00	0,00	0,00	0,00	0,00	0,00
	5/0410001/01580	Regal (80x80x40cm)	01.01.1900	0,0	0,0	0,00	0,00	0,00	0,00	0,00	0,00
	5/0410001/01623	Regal (80x80x40cm)	01.01.1900	0,0	0,0	0,00	0,00	0,00	0,00	0,00	0,00
	5/0410001/01437	Regal (90x39x133cm)	01.01.1900	0,0	0,0	0,00	0,00	0,00	0,00	0,00	0,00
	5/0410001/01664	Regal mit 10 Fächern (113x180x40 cm)	01.01.1900	0,0	0,0	0,00	0,00	0,00	0,00	0,00	0,00
	5/0410001/01693	Regal mit 2 Ablagefächer (165x126x30 cm)	01.01.1900	0,0	0,0	0,00	0,00	0,00	0,00	0,00	0,00
	5/0410001/01695	Regal mit 2 Ablagefächer (80x130x40 cm)	01.01.1900	0,0	0,0	0,00	0,00	0,00	0,00	0,00	0,00
	5/0410001/01697	Regal mit 2 Ablagefächer (80x132x40 cm)	01.01.1900	0,0	0,0	0,00	0,00	0,00	0,00	0,00	0,00
	5/0410001/01707	Regal mit 3 Ablagefächer (40x107x13 cm)	01.01.1900	0,0	0,0	0,00	0,00	0,00	0,00	0,00	0,00
	5/0410001/01703	Regal mit 3 Ablagefächer (90x110x55 cm)	01.01.1900	0,0	0,0	0,00	0,00	0,00	0,00	0,00	0,00
	5/0410001/01665	Regal mit 3 Fächern und 6 Laden (90x180x65 cm)	01.01.1900	0,0	0,0	0,00	0,00	0,00	0,00	0,00	0,00
	5/0410001/01694	Regal mit 4 Ablagefächer (116x190x30 cm)	01.01.1900	0,0	0,0	0,00	0,00	0,00	0,00	0,00	0,00
	5/0410001/01681	Regal mit 4 Ablagefächer (200x90x48 cm)	01.01.1900	0,0	0,0	0,00	0,00	0,00	0,00	0,00	0,00
	5/0410001/01643	Regal mit 4 Ablagefächer (62x80x38cm)	01.01.1900	0,0	0,0	0,00	0,00	0,00	0,00	0,00	0,00
	5/0410001/01706	Regal mit 4 Ablagefächer (80x80x40 cm)	01.01.1900	0,0	0,0	0,00	0,00	0,00	0,00	0,00	0,00

MVAG	Ansatz Konto	Bezeichnung	Inbetrieb- nahme	RND	ND	Buchwert 31.12.2019	Zugänge	Abgänge	Wertaufholung	Abschreibung/ Wertmind.	Buchwert 31.12.2020
	5/0410001/01704	Regal mit 4 Ablagefächer (90x150x35 cm)	01.01.1900	0,0	0,0	0,00	0,00	0,00	0,00	0,00	0,00
	5/0410001/01705	Regal mit 4 Ablagefächer (90x175x35 cm)	01.01.1900	0,0	0,0	0,00	0,00	0,00	0,00	0,00	0,00
	5/0410001/01662	Regal mit 4 Fächern (113x50x40 cm)	01.01.1900	0,0	0,0	0,00	0,00	0,00	0,00	0,00	0,00
	5/0410001/01663	Regal mit 4 Fächern (113x50x40 cm)	01.01.1900	0,0	0,0	0,00	0,00	0,00	0,00	0,00	0,00
	5/0410001/01698	Regal mit 5 Ablagefächer (145x145x50 cm)	01.01.1900	0,0	0,0	0,00	0,00	0,00	0,00	0,00	0,00
	5/0410001/01666	Regal mit 6 Ablagefächer (55x203x55 cm)	01.01.1900	0,0	0,0	0,00	0,00	0,00	0,00	0,00	0,00
	5/0410001/01667	Regal mit 7 Ablagefächer (105x203x55 cm)	01.01.1900	0,0	0,0	0,00	0,00	0,00	0,00	0,00	0,00
	5/0410001/01696	Regal mit 8 Ablagefächer (100x195x30 cm)	01.01.1900	0,0	0,0	0,00	0,00	0,00	0,00	0,00	0,00
	5/0410001/01454	Regal offen (120x40x80cm)	01.01.1900	0,0	0,0	0,00	0,00	0,00	0,00	0,00	0,00
	5/0410001/01451	Regal offen (130x40x80cm)	01.01.1900	0,0	0,0	0,00	0,00	0,00	0,00	0,00	0,00
	5/0410001/01453	Regal offen (80x40x80cm)	01.01.1900	0,0	0,0	0,00	0,00	0,00	0,00	0,00	0,00
	5/0410001/01452	Regal offen (91x40x80cm)	01.01.1900	0,0	0,0	0,00	0,00	0,00	0,00	0,00	0,00
	5/0410001/01646	Relaxsessel blau	01.01.1900	0,0	0,0	0,00	0,00	0,00	0,00	0,00	0,00
	5/0410001/01594	Rollbare Holzkiste (48x30x36cm)	01.01.1900	0,0	0,0	0,00	0,00	0,00	0,00	0,00	0,00
	5/0410001/01593	Rollbare Holzkiste (60x23x34cm)	01.01.1900	0,0	0,0	0,00	0,00	0,00	0,00	0,00	0,00
	5/0410001/01592	Rollbare Holzkiste (70x23x34cm)	01.01.1900	0,0	0,0	0,00	0,00	0,00	0,00	0,00	0,00
	5/0410001/01702	rollbare Holzkisten (60x23x34 cm)	01.01.1900	0,0	0,0	0,00	0,00	0,00	0,00	0,00	0,00
	5/0410001/01701	rollbare Holzkisten (70x23x34 cm)	01.01.1900	0,0	0,0	0,00	0,00	0,00	0,00	0,00	0,00
	5/0410001/01563	Rollcontainer (40x56x68cm)	01.01.1900	0,0	0,0	0,00	0,00	0,00	0,00	0,00	0,00
	5/0410001/01535	Rutsche	01.01.1900	0,0	0,0	0,00	0,00	0,00	0,00	0,00	0,00
	5/0410001/01544	Rutsche (30x180cm)	01.01.1900	0,0	0,0	0,00	0,00	0,00	0,00	0,00	0,00
	5/0410001/01543	Rutsche (40x141cm)	01.01.1900	0,0	0,0	0,00	0,00	0,00	0,00	0,00	0,00
	5/0410001/01673	Schmutzfangmatte (127x90 cm)	01.01.1900	0,0	0,0	0,00	0,00	0,00	0,00	0,00	0,00
	5/0410001/01669	Schmutzfangmatte (200x120 cm)	01.01.1900	0,0	0,0	0,00	0,00	0,00	0,00	0,00	0,00
	5/0410001/01501	Schrank (40x130cm)	01.01.1900	0,0	0,0	0,00	0,00	0,00	0,00	0,00	0,00
	5/0410001/01441	Schreibtisch (100x60x70cm)	01.01.1900	0,0	0,0	0,00	0,00	0,00	0,00	0,00	0,00
	5/0410001/01564	Schreibtisch (100x72x60cm)	01.01.1900	0,0	0,0	0,00	0,00	0,00	0,00	0,00	0,00
	5/0410001/01559	Schreibtisch (120x79x72cm)	01.01.1900	0,0	0,0	0,00	0,00	0,00	0,00	0,00	0,00
	5/0410001/01486	Schreibtisch (59x72x100cm)	01.01.1900	0,0	0,0	0,00	0,00	0,00	0,00	0,00	0,00
	5/0410001/01615	Schuhablagegitter grün (30x18cm)	01.01.1900	0,0	0,0	0,00	0,00	0,00	0,00	0,00	0,00
	5/0410001/01616	Schuhablagegitter grün (60x18cm)	01.01.1900	0,0	0,0	0,00	0,00	0,00	0,00	0,00	0,00
	5/0410001/01617	Schuhablagegitter grün (84x18cm)	01.01.1900	0,0	0,0	0,00	0,00	0,00	0,00	0,00	0,00
	5/0410001/01725	Schuhablagegitter rot (60x18 cm)	01.01.1900	0,0	0,0	0,00	0,00	0,00	0,00	0,00	0,00
	5/0410001/01726	Schuhablagegitter rot (84x18 cm)	01.01.1900	0,0	0,0	0,00	0,00	0,00	0,00	0,00	0,00
	5/0410001/01674	Schuhständer (Durchmesser 57 cm)	01.01.1900	0,0	0,0	0,00	0,00	0,00	0,00	0,00	0,00
	5/0410001/01428	Seifenspender	01.01.1900	0,0	0,0	0,00	0,00	0,00	0,00	0,00	0,00
	5/0410001/01637	Seifenspender	01.01.1900	0,0	0,0	0,00	0,00	0,00	0,00	0,00	0,00
	5/0410001/01655	Seifenspender	01.01.1900	0,0	0,0	0,00	0,00	0,00	0,00	0,00	0,00
	5/0410001/01424	Sessel	01.01.1900	0,0	0,0	0,00	0,00	0,00	0,00	0,00	0,00

MVAG	Ansatz Konto	Bezeichnung	Inbetrieb- nahme	RND	ND	Buchwert 31.12.2019	Zugänge	Abgänge	Wertaufholung	Abschreibung/ Wertmind.	Buchwert 31.12.2020
	5/0410001/01446	Sessel	01.01.1900	0,0	0,0	0,00	0,00	0,00	0,00	0,00	0,00
	5/0410001/01456	Sessel	01.01.1900	0,0	0,0	0,00	0,00	0,00	0,00	0,00	0,00
	5/0410001/01499	Sessel	01.01.1900	0,0	0,0	0,00	0,00	0,00	0,00	0,00	0,00
	5/0410001/01537	Sessel	01.01.1900	0,0	0,0	0,00	0,00	0,00	0,00	0,00	0,00
	5/0410001/01558	Sessel	01.01.1900	0,0	0,0	0,00	0,00	0,00	0,00	0,00	0,00
	5/0410001/01645	Sessel (30x33x32cm)	01.01.1900	0,0	0,0	0,00	0,00	0,00	0,00	0,00	0,00
	5/0410001/01688	Sessel (46x78x42 cm)	01.01.1900	0,0	0,0	0,00	0,00	0,00	0,00	0,00	0,00
	5/0410001/01633	Sessel (46x78x42cm)	01.01.1900	0,0	0,0	0,00	0,00	0,00	0,00	0,00	0,00
	5/0410001/01720	Sessel mit Stoffbezug (46x75x42 cm)	01.01.1900	0,0	0,0	0,00	0,00	0,00	0,00	0,00	0,00
	5/0410001/01599	Sessel mit Stoffbezug (46x75x42cm)	01.01.1900	0,0	0,0	0,00	0,00	0,00	0,00	0,00	0,00
	5/0410001/01608	Sessel Puppenwohnung (42x27x42cm)	01.01.1900	0,0	0,0	0,00	0,00	0,00	0,00	0,00	0,00
	5/0410001/01509	Sitzbank (40x55x40cm)	01.01.1900	0,0	0,0	0,00	0,00	0,00	0,00	0,00	0,00
	5/0410001/01508	Sitzbank (40x55x86cm)	01.01.1900	0,0	0,0	0,00	0,00	0,00	0,00	0,00	0,00
	5/0410001/01455	Sitzbank (80x40x55cm)	01.01.1900	0,0	0,0	0,00	0,00	0,00	0,00	0,00	0,00
	5/0410001/01479	Sitzbank (80x40x55cm)	01.01.1900	0,0	0,0	0,00	0,00	0,00	0,00	0,00	0,00
	5/0410001/01675	Sitzbank (86x33x40 cm)	01.01.1900	0,0	0,0	0,00	0,00	0,00	0,00	0,00	0,00
	5/0410001/01589	Sitzbank Multi-Ecke (72x33x40cm)	01.01.1900	0,0	0,0	0,00	0,00	0,00	0,00	0,00	0,00
	5/0410001/01590	Sitzbank Multi-Ecke (82x33x40cm)	01.01.1900	0,0	0,0	0,00	0,00	0,00	0,00	0,00	0,00
	5/0410001/01651	Sitzbank schwarz	01.01.1900	0,0	0,0	0,00	0,00	0,00	0,00	0,00	0,00
	5/0410001/01476	Spiegel (100x93cm)	01.01.1900	0,0	0,0	0,00	0,00	0,00	0,00	0,00	0,00
	5/0410001/01547	Spiegel (164x91cm)	01.01.1900	0,0	0,0	0,00	0,00	0,00	0,00	0,00	0,00
	5/0410001/01548	Spiegel (51x91cm)	01.01.1900	0,0	0,0	0,00	0,00	0,00	0,00	0,00	0,00
	5/0410001/01493	Spiegel (56x120cm)	01.01.1900	0,0	0,0	0,00	0,00	0,00	0,00	0,00	0,00
	5/0410001/01600	Spielteppich "Straße"(200x90cm)	01.01.1900	0,0	0,0	0,00	0,00	0,00	0,00	0,00	0,00
	5/0410001/01601	Spielteppich "Wiese"(150x150cm)	01.01.1900	0,0	0,0	0,00	0,00	0,00	0,00	0,00	0,00
	5/0410001/01532	Sprossenwand (40x141cm)	01.01.1900	0,0	0,0	0,00	0,00	0,00	0,00	0,00	0,00
	5/0410001/01653	Stand-WC mit Spülkasten Erwachsene	01.01.1900	0,0	0,0	0,00	0,00	0,00	0,00	0,00	0,00
	5/0410001/01652	Stand-WC mit Spülkasten Kinder	01.01.1900	0,0	0,0	0,00	0,00	0,00	0,00	0,00	0,00
	5/0410001/01440	Tafel (120x135cm)	01.01.1900	0,0	0,0	0,00	0,00	0,00	0,00	0,00	0,00
	5/0410001/01618	Teppich grün (180x170cm)	01.01.1900	0,0	0,0	0,00	0,00	0,00	0,00	0,00	0,00
	5/0410001/01603	Teppich Multi-Ecke rot (343x185cm)	01.01.1900	0,0	0,0	0,00	0,00	0,00	0,00	0,00	0,00
	5/0410001/01602	Teppich Puppenwohnung rot (290x200cm)	01.01.1900	0,0	0,0	0,00	0,00	0,00	0,00	0,00	0,00
	5/0410001/01723	Teppichständer (80x42x20 cm)	01.01.1900	0,0	0,0	0,00	0,00	0,00	0,00	0,00	0,00
	5/0410001/01566	Tisch (120x57x80cm)	01.01.1900	0,0	0,0	0,00	0,00	0,00	0,00	0,00	0,00
	5/0410001/01447	Tisch (120x80cm)	01.01.1900	0,0	0,0	0,00	0,00	0,00	0,00	0,00	0,00
	5/0410001/01436	Tisch (125x48x54cm)	01.01.1900	0,0	0,0	0,00	0,00	0,00	0,00	0,00	0,00
	5/0410001/01714	Tisch (53x44x47 cm)	01.01.1900	0,0	0,0	0,00	0,00	0,00	0,00	0,00	0,00
	5/0410001/01483	Tisch (60676x118cm)	01.01.1900	0,0	0,0	0,00	0,00	0,00	0,00	0,00	0,00
	5/0410001/01449	Tisch (60x50cm)	01.01.1900	0,0	0,0	0,00	0,00	0,00	0,00	0,00	0,00

MVAG	Ansatz Konto	Bezeichnung	Inbetrieb- nahme	RND	ND	Buchwert 31.12.2019	Zugänge	Abgänge	Wertaufholung	Abschreibung/ Wertmind.	Buchwert 31.12.2020
	5/0410001/01495	Tisch (60x50cm)	01.01.1900	0,0	0,0	0,00	0,00	0,00	0,00	0,00	0,00
	5/0410001/01713	Tisch (60x50x60 cm)	01.01.1900	0,0	0,0	0,00	0,00	0,00	0,00	0,00	0,00
	5/0410001/01568	Tisch (60x57x60cm)	01.01.1900	0,0	0,0	0,00	0,00	0,00	0,00	0,00	0,00
	5/0410001/01448	Tisch (60x60cm)	01.01.1900	0,0	0,0	0,00	0,00	0,00	0,00	0,00	0,00
	5/0410001/01536	Tisch (60x60x50cm)	01.01.1900	0,0	0,0	0,00	0,00	0,00	0,00	0,00	0,00
	5/0410001/01560	Tisch (63x48x46cm)	01.01.1900	0,0	0,0	0,00	0,00	0,00	0,00	0,00	0,00
	5/0410001/01644	Tisch (79x57x79cm)	01.01.1900	0,0	0,0	0,00	0,00	0,00	0,00	0,00	0,00
	5/0410001/01484	Tisch (80x56x120cm)	01.01.1900	0,0	0,0	0,00	0,00	0,00	0,00	0,00	0,00
	5/0410001/01567	Tisch (80x57x80cm)	01.01.1900	0,0	0,0	0,00	0,00	0,00	0,00	0,00	0,00
	5/0410001/01422	Tisch (80x80x72cm)	01.01.1900	0,0	0,0	0,00	0,00	0,00	0,00	0,00	0,00
	5/0410001/01632	Tisch (89x72x89cm)	01.01.1900	0,0	0,0	0,00	0,00	0,00	0,00	0,00	0,00
	5/0410001/01687	Tisch 3-eckig (Durchmesser 120 cm)	01.01.1900	0,0	0,0	0,00	0,00	0,00	0,00	0,00	0,00
	5/0410001/01686	Tisch 8-eckig (Durchmesser 136 cm)	01.01.1900	0,0	0,0	0,00	0,00	0,00	0,00	0,00	0,00
	5/0410001/01482	Tisch Halbkreis (59x57x119cm)	01.01.1900	0,0	0,0	0,00	0,00	0,00	0,00	0,00	0,00
	5/0410001/01715	Tisch Kunststoff (Durchmesser 88 cm)	01.01.1900	0,0	0,0	0,00	0,00	0,00	0,00	0,00	0,00
	5/0410001/01450	Tisch rund (Durchm. 120cm)	01.01.1900	0,0	0,0	0,00	0,00	0,00	0,00	0,00	0,00
	5/0410001/01569	Tisch rund (Durchm. 120cm)	01.01.1900	0,0	0,0	0,00	0,00	0,00	0,00	0,00	0,00
	5/0410001/01457	Tisch rund (Durchm. 60cm)	01.01.1900	0,0	0,0	0,00	0,00	0,00	0,00	0,00	0,00
	5/0410001/01492	Tisch rund (Durchm. 60cm)	01.01.1900	0,0	0,0	0,00	0,00	0,00	0,00	0,00	0,00
	5/0410001/01474	Toiletten	01.01.1900	0,0	0,0	0,00	0,00	0,00	0,00	0,00	0,00
	5/0410001/01524	Toiletten	01.01.1900	0,0	0,0	0,00	0,00	0,00	0,00	0,00	0,00
	5/0410001/01481	Trip-Trap Sessel	01.01.1900	0,0	0,0	0,00	0,00	0,00	0,00	0,00	0,00
	5/0410001/01689	Trip-Trap Sessel (46x75x49 cm)	01.01.1900	0,0	0,0	0,00	0,00	0,00	0,00	0,00	0,00
	5/0410001/01584	Turmregal mit 4 Ablagefächer (47x167x42cm)	01.01.1900	0,0	0,0	0,00	0,00	0,00	0,00	0,00	0,00
	5/0410001/01708	Turmregal mit 4 Ablagefächer (47x176x42 cm)	01.01.1900	0,0	0,0	0,00	0,00	0,00	0,00	0,00	0,00
	5/0410001/01679	Wandboard grün (60x30 cm)	01.01.1900	0,0	0,0	0,00	0,00	0,00	0,00	0,00	0,00
	5/0410001/01657	Wandboard grün (94x37cm)	01.01.1900	0,0	0,0	0,00	0,00	0,00	0,00	0,00	0,00
	5/0410001/01471	Wandhakenleiste (124x23cm)	01.01.1900	0,0	0,0	0,00	0,00	0,00	0,00	0,00	0,00
	5/0410001/01470	Wandhakenleiste (90x23cm)	01.01.1900	0,0	0,0	0,00	0,00	0,00	0,00	0,00	0,00
	5/0410001/01510	Wandregal (80x60x120cm)	01.01.1900	0,0	0,0	0,00	0,00	0,00	0,00	0,00	0,00
	5/0410001/01656	Wandspiegel (101x88cm)	01.01.1900	0,0	0,0	0,00	0,00	0,00	0,00	0,00	0,00
	5/0410001/01606	Wandspiegel (80x120cm)	01.01.1900	0,0	0,0	0,00	0,00	0,00	0,00	0,00	0,00
	5/0410001/01426	Wanduhr	01.01.1900	0,0	0,0	0,00	0,00	0,00	0,00	0,00	0,00
	5/0410001/01636	Wanduhr	01.01.1900	0,0	0,0	0,00	0,00	0,00	0,00	0,00	0,00
	5/0410001/01605	Wanduhr (Durchm. 30cm)	01.01.1900	0,0	0,0	0,00	0,00	0,00	0,00	0,00	0,00
	5/0410001/01473	Waschbecken	01.01.1900	0,0	0,0	0,00	0,00	0,00	0,00	0,00	0,00
	5/0410001/01523	Waschbecken	01.01.1900	0,0	0,0	0,00	0,00	0,00	0,00	0,00	0,00
	5/0410001/01546	Waschbecken	01.01.1900	0,0	0,0	0,00	0,00	0,00	0,00	0,00	0,00
	5/0410001/01728	Waschmaschine Whirlpool (60x84x57 cm)	01.01.1900	0,0	0,0	0,00	0,00	0,00	0,00	0,00	0,00

MVAG	Ansatz Konto	Bezeichnung	Inbetrieb- nahme	RND	ND	Buchwert 31.12.2019	Zugänge	Abgänge	Wertaufholung	Abschreibung/ Wertmind.	Buchwert 31.12.2020
	5/0410001/01654	Waschtisch (60x50cm)	01.01.1900	0,0	0,0	0,00	0,00	0,00	0,00	0,00	0,00
	5/0410001/01525	WC-Trennwand (200x120cm)	01.01.1900	0,0	0,0	0,00	0,00	0,00	0,00	0,00	0,00
	5/0410001/01475	WC-Trennwand (200x130cm)	01.01.1900	0,0	0,0	0,00	0,00	0,00	0,00	0,00	0,00
	5/0410001/01661	Wickeltisch (105x100x78cm)	01.01.1900	0,0	0,0	0,00	0,00	0,00	0,00	0,00	0,00
	5/0410001/01472	Wickeltisch (136x80x100cm)	01.01.1900	0,0	0,0	0,00	0,00	0,00	0,00	0,00	0,00
	5/0410001/01586	Zeichenladen (28x9x35cm)	01.01.1900	0,0	0,0	0,00	0,00	0,00	0,00	0,00	0,00
	5/0410001/01585	Zeichenladenregal (180x80x37cm)	01.01.1900	0,0	0,0	0,00	0,00	0,00	0,00	0,00	0,00
	5/0100005/08066	6-Eck-Sitzbank f. Spielplatz (Spielorama)	10.09.2019	8,5	10,0	1 211,25	0,00	0,00	0,00	127,50	1 083,75
	5/0340002/08062	Geschirrspüler OCEAN 61 SD	02.04.2019	8,0	10,0	2 070,00	0,00	0,00	0,00	230,00	1 840,00
1022	Gebäude und Bauten					723 517,30	0,00	0,00	0,00	21 924,77	701 592,53
	240200	Kindergarten 2 Dr. Karl Rennerstraße				723 517,30	0,00	0,00	0,00	21 924,77	701 592,53
	3/0060001/03227	Gebäude Kindergarten 2, Dr. K. Renner-Straße 11a 1.747 i	01.01.2003	32,0	50,0	723 517,30	0,00	0,00	0,00	21 924,77	701 592,53
1026	Amts-, Betriebs- und Geschäftsausstattung					14 999,14	0,00	0,00	0,00	2 439,38	12 559,76
	240200	Kindergarten 2 Dr. Karl Rennerstraße				14 999,14	0,00	0,00	0,00	2 439,38	12 559,76
	5/0410001/02120	2 Ebene mit Treppe 325x242 cm	01.01.1900	0,0	0,0	0,00	0,00	0,00	0,00	0,00	0,00
	5/0410001/02181	2 Ebene, 1 Treppe, 5 Stufen, 200x280x74 cm	01.01.1900	0,0	0,0	0,00	0,00	0,00	0,00	0,00	0,00
	5/0100005/04646	7x Schiebetürschränke, 1x Tisch+Drehstuhl, 1x Pinwand Fz	26.07.2018	7,5	10,0	3 989,61	0,00	0,00	0,00	469,37	3 520,24
	5/0410001/02245	Anrichte Puppenküche weiß 72x40x104 cm (Ikea)	01.01.1900	0,0	0,0	0,00	0,00	0,00	0,00	0,00	0,00
	5/0410001/01986	Apothekenschrank 53x53x20 cm (in Garderobe)	01.01.1900	0,0	0,0	0,00	0,00	0,00	0,00	0,00	0,00
	5/0410001/02173	Aufsätze 92x40x15 cm für Portfoliomappen	01.01.1900	0,0	0,0	0,00	0,00	0,00	0,00	0,00	0,00
	5/0410001/02106	Aufsätze für 80x40cm Schrank, 80x40x15 cm für Portfolior	01.01.1900	0,0	0,0	0,00	0,00	0,00	0,00	0,00	0,00
	5/0410001/02263	Ballwand 90x265 cm	01.01.1900	0,0	0,0	0,00	0,00	0,00	0,00	0,00	0,00
	5/0410001/02184	Bank 76x40x34 cm mit Stoffsitze + Holzladen+Rollen	01.01.1900	0,0	0,0	0,00	0,00	0,00	0,00	0,00	0,00
	5/0410001/02141	Bank 77x40x60 cm mit Stoff + Armlehne	01.01.1900	0,0	0,0	0,00	0,00	0,00	0,00	0,00	0,00
	5/0410001/02240	Bank 80x40x34 cm mit Stoffsitze + Lade + Rollen	01.01.1900	0,0	0,0	0,00	0,00	0,00	0,00	0,00	0,00
	5/0410001/02185	Bank 83x40x34 cm mit Stoffsitze, spitz zulaufend+Tre	01.01.1900	0,0	0,0	0,00	0,00	0,00	0,00	0,00	0,00
	5/0410001/02208	Bank+Stoffsitze 80x40x34 cm + Holzlade+Rollen	01.01.1900	0,0	0,0	0,00	0,00	0,00	0,00	0,00	0,00
	5/0410001/02186	Bankeckteil mit Stoffsitze 40x40x34 cm	01.01.1900	0,0	0,0	0,00	0,00	0,00	0,00	0,00	0,00
	5/0410001/02277	Bankelement 83x40x34 cm, spitz zulaufend - Treppe Gr. 2	01.01.1900	0,0	0,0	0,00	0,00	0,00	0,00	0,00	0,00
	5/0410001/02276	Bankelemente 40x40 cm	01.01.1900	0,0	0,0	0,00	0,00	0,00	0,00	0,00	0,00
	5/0410001/02232	Blumenschrank 40x40x55 cm	01.01.1900	0,0	0,0	0,00	0,00	0,00	0,00	0,00	0,00
	5/0410001/01999	Bücherregal 90x89 cm	01.01.1900	0,0	0,0	0,00	0,00	0,00	0,00	0,00	0,00
	5/0410001/02089	Bücherregal 90x89 cm	01.01.1900	0,0	0,0	0,00	0,00	0,00	0,00	0,00	0,00
	5/0410001/02190	Bücherregal 90x89 cm	01.01.1900	0,0	0,0	0,00	0,00	0,00	0,00	0,00	0,00
	5/0410001/01985	Computer-Belena	01.01.1900	0,0	0,0	0,00	0,00	0,00	0,00	0,00	0,00
	5/0410001/02223	Dusche 90x90 cm	01.01.1900	0,0	0,0	0,00	0,00	0,00	0,00	0,00	0,00
	5/0410001/02071	Dusche 94x90 cm	01.01.1900	0,0	0,0	0,00	0,00	0,00	0,00	0,00	0,00

MVAG	Ansatz Konto	Bezeichnung	Inbetrieb- nahme	RND	ND	Buchwert 31.12.2019	Zugänge	Abgänge	Wertaufholung	Abschreibung/ Wertmind.	Buchwert 31.12.2020
	5/0410001/02150	Dusche 94x90 cm	01.01.1900	0,0	0,0	0,00	0,00	0,00	0,00	0,00	0,00
	5/0410001/01995	Eckbank 190x150 cm	01.01.1900	0,0	0,0	0,00	0,00	0,00	0,00	0,00	0,00
	5/0410001/02216	Eckschrank 60x60x55 cm	01.01.1900	0,0	0,0	0,00	0,00	0,00	0,00	0,00	0,00
	5/0410001/02118	Eckteil von Sitzbänken 40x40x34 cm mit Rückwänden	01.01.1900	0,0	0,0	0,00	0,00	0,00	0,00	0,00	0,00
	5/0410001/02040	Einbauherd + Backrohr Siemens, 57x51 cm	01.01.1900	0,0	0,0	0,00	0,00	0,00	0,00	0,00	0,00
	5/0410001/02179	Einbauschränk 66x40x71 cm, 1x2 Böden, 1x2 Böden + 2 T	01.01.1900	0,0	0,0	0,00	0,00	0,00	0,00	0,00	0,00
	5/0410001/02180	Einbauschränk 66x40x71 cm, zugespitzt zur Treppe	01.01.1900	0,0	0,0	0,00	0,00	0,00	0,00	0,00	0,00
	5/0410001/02021	Einbauschränke 230x125x45 cm, weiß, Platten	01.01.1900	0,0	0,0	0,00	0,00	0,00	0,00	0,00	0,00
	5/0410001/02260	Element - Reckstange 90x265 cm	01.01.1900	0,0	0,0	0,00	0,00	0,00	0,00	0,00	0,00
	5/0410001/02183	Elemente - Raumteiler mit Plexiglas 101x135 cm	01.01.1900	0,0	0,0	0,00	0,00	0,00	0,00	0,00	0,00
	5/0410001/02182	Elemente - Raumteiler mit Plexiglas 135x135 cm	01.01.1900	0,0	0,0	0,00	0,00	0,00	0,00	0,00	0,00
	5/0410001/02165	Feuerlöscher 2l Schaum + Löschdecke	01.01.1900	0,0	0,0	0,00	0,00	0,00	0,00	0,00	0,00
	5/0410001/02255	Feuerlöscher 2l Schaum + Löschdecke	01.01.1900	0,0	0,0	0,00	0,00	0,00	0,00	0,00	0,00
	5/0410001/02256	Feuerlöscher Brandklasse A	01.01.1900	0,0	0,0	0,00	0,00	0,00	0,00	0,00	0,00
	5/0410001/02078	Feuerlöscher, 2l Schaum + Löschdecke	01.01.1900	0,0	0,0	0,00	0,00	0,00	0,00	0,00	0,00
	5/0410001/02052	Feuerlöscher, 6kg ABC-Pulver	01.01.1900	0,0	0,0	0,00	0,00	0,00	0,00	0,00	0,00
	5/0410001/02006	Feuerlöscher, 6l Wasser	01.01.1900	0,0	0,0	0,00	0,00	0,00	0,00	0,00	0,00
	5/0410001/02130	Garderobe 177x107x36 cm mit Rückwand	01.01.1900	0,0	0,0	0,00	0,00	0,00	0,00	0,00	0,00
	5/0410001/02132	Garderobe 177x107x36 cm ohne Rückwand	01.01.1900	0,0	0,0	0,00	0,00	0,00	0,00	0,00	0,00
	5/0410001/02053	Garderobe 177x107x36 cm, mit Rückwand	01.01.1900	0,0	0,0	0,00	0,00	0,00	0,00	0,00	0,00
	5/0410001/02055	Garderobe 177x107x36 cm, ohne Rückwand	01.01.1900	0,0	0,0	0,00	0,00	0,00	0,00	0,00	0,00
	5/0410001/02056	Garderobe 208x107x36 cm, ohne Rückwand	01.01.1900	0,0	0,0	0,00	0,00	0,00	0,00	0,00	0,00
	5/0410001/02133	Garderobe 208x107x36 cm, ohne Rückwand	01.01.1900	0,0	0,0	0,00	0,00	0,00	0,00	0,00	0,00
	5/0410001/02131	Garderobe 263x107x36 cm mit Rückwand	01.01.1900	0,0	0,0	0,00	0,00	0,00	0,00	0,00	0,00
	5/0410001/02054	Garderobe 263x107x36 cm, mit Rückwand	01.01.1900	0,0	0,0	0,00	0,00	0,00	0,00	0,00	0,00
	5/0410001/02207	Garderoben 100x34x120 cm	01.01.1900	0,0	0,0	0,00	0,00	0,00	0,00	0,00	0,00
	5/0410001/02221	Garderobenwagen	01.01.1900	0,0	0,0	0,00	0,00	0,00	0,00	0,00	0,00
	5/0410001/02042	Geschirrspüler ata, 85x61x60 cm	01.01.1900	0,0	0,0	0,00	0,00	0,00	0,00	0,00	0,00
	5/0410001/02162	Gymnastikballstuhl	01.01.1900	0,0	0,0	0,00	0,00	0,00	0,00	0,00	0,00
	5/0410001/02058	halbrunder Tisch 120x60x46 cm	01.01.1900	0,0	0,0	0,00	0,00	0,00	0,00	0,00	0,00
	5/0410001/02202	Handlauf Holz, 210 cm, Durchmesser 8 cm	01.01.1900	0,0	0,0	0,00	0,00	0,00	0,00	0,00	0,00
	5/0410001/02039	Hochschrank mit Einbau-Kühlschrank Bauknecht, 60x57x2	01.01.1900	0,0	0,0	0,00	0,00	0,00	0,00	0,00	0,00
	5/0410001/02038	Hochschrank, 2 Türen, 60x57x237 cm	01.01.1900	0,0	0,0	0,00	0,00	0,00	0,00	0,00	0,00
	5/0410001/02275	Hocker 30x32 cm, wie Kindersessel ohne Rückenlehne	01.01.1900	0,0	0,0	0,00	0,00	0,00	0,00	0,00	0,00
	5/0410001/02242	Hocker Durchmesser 35 cm	01.01.1900	0,0	0,0	0,00	0,00	0,00	0,00	0,00	0,00
	5/0410001/02117	Holzladen für Sitzbänke 70x34 cm	01.01.1900	0,0	0,0	0,00	0,00	0,00	0,00	0,00	0,00
	5/0410001/02119	Holzspielzeugladen für Schrank 80x40x80 cm, 34x24x16 cm	01.01.1900	0,0	0,0	0,00	0,00	0,00	0,00	0,00	0,00
	5/0410001/02266	Kasten 3teilig 100x50x68 cm	01.01.1900	0,0	0,0	0,00	0,00	0,00	0,00	0,00	0,00
	5/0410001/02023	Kaufmannsladen	01.01.1900	0,0	0,0	0,00	0,00	0,00	0,00	0,00	0,00

MVAG	Ansatz Konto	Bezeichnung	Inbetrieb- nahme	RND	ND	Buchwert 31.12.2019	Zugänge	Abgänge	Wertaufholung	Abschreibung/ Wertmind.	Buchwert 31.12.2020
	5/0110002/01219	KIGA 2 BGA 2010	31.12.2010	0,0	10,0	39,55	0,00	0,00	0,00	39,55	0,00
	5/0110002/01220	KIGA 2 BGA 2012	31.12.2012	1,5	10,0	968,99	0,00	0,00	0,00	387,60	581,39
	5/0110002/01224	KIGA 2 BGA 2013	31.12.2013	2,5	10,0	267,07	0,00	0,00	0,00	76,31	190,76
	5/0110002/01225	KIGA 2 BGA 2014	31.12.2014	3,5	10,0	2 641,19	0,00	0,00	0,00	586,93	2 054,26
	5/0110002/01226	KIGA 2 BGA 2016	31.12.2016	5,5	10,0	1 132,89	0,00	0,00	0,00	174,29	958,60
	5/0410001/02142	Kinderbett 120x54x44 cm	01.01.1900	0,0	0,0	0,00	0,00	0,00	0,00	0,00	0,00
	5/0410001/02231	Kinderbett 120x54x44 cm	01.01.1900	0,0	0,0	0,00	0,00	0,00	0,00	0,00	0,00
	5/0410001/02196	Kinderschwingsessel blau	01.01.1900	0,0	0,0	0,00	0,00	0,00	0,00	0,00	0,00
	5/0410001/02081	Kinderschwingsessel weiß 175x74x80 cm	01.01.1900	0,0	0,0	0,00	0,00	0,00	0,00	0,00	0,00
	5/0410001/02272	Kindersessel 30x32x52 cm	01.01.1900	0,0	0,0	0,00	0,00	0,00	0,00	0,00	0,00
	5/0410001/02219	Kindertoiletten	01.01.1900	0,0	0,0	0,00	0,00	0,00	0,00	0,00	0,00
	5/0410001/02070	Kindertoiletten, Hängemontage	01.01.1900	0,0	0,0	0,00	0,00	0,00	0,00	0,00	0,00
	5/0410001/02149	Kindertoiletten, Hängemontage	01.01.1900	0,0	0,0	0,00	0,00	0,00	0,00	0,00	0,00
	5/0410001/02157	Klapptisch 75x60 cm, Ikea, Wandmontage	01.01.1900	0,0	0,0	0,00	0,00	0,00	0,00	0,00	0,00
	5/0410001/02065	Kleiderständer	01.01.1900	0,0	0,0	0,00	0,00	0,00	0,00	0,00	0,00
	5/0410001/02274	Kleiderständer Holz 34x134 cm	01.01.1900	0,0	0,0	0,00	0,00	0,00	0,00	0,00	0,00
	5/0410001/02144	Kleiderwagen 80x40x130 cm, Truhe mit Rollen + Kleiderständer	01.01.1900	0,0	0,0	0,00	0,00	0,00	0,00	0,00	0,00
	5/0410001/02264	Kletter+Rutschelemente zum Einhängen 40x240 cm	01.01.1900	0,0	0,0	0,00	0,00	0,00	0,00	0,00	0,00
	5/0410001/02262	Kletterseile 90x265 cm	01.01.1900	0,0	0,0	0,00	0,00	0,00	0,00	0,00	0,00
	5/0410001/02261	Kletterwand geteilt 181x265 cm	01.01.1900	0,0	0,0	0,00	0,00	0,00	0,00	0,00	0,00
	5/0110002/11309	Komplettgarderobe Steiner	20.09.2017	6,5	10,0	1 722,10	0,00	0,00	0,00	229,61	1 492,49
	5/0410001/01984	Kopierer-Drucker Canon 2015	01.01.1900	0,0	0,0	0,00	0,00	0,00	0,00	0,00	0,00
	5/0410001/02034	Küche Ewe, 310x418x310 cm	01.01.1900	0,0	0,0	0,00	0,00	0,00	0,00	0,00	0,00
	5/0410001/02163	Küchenzeile 200x22x30 cm, 2 Türen, 6 Fächer, Oberschrank	01.01.1900	0,0	0,0	0,00	0,00	0,00	0,00	0,00	0,00
	5/0410001/02164	Küchenzeile 200x50x65 cm, 3 Türen, 4 Laden, 2 Regale, Unterschrank	01.01.1900	0,0	0,0	0,00	0,00	0,00	0,00	0,00	0,00
	5/0410001/02224	Küchenzeile 240x60x65 cm, 4 Türen, 4 Laden, 4 Fächer	01.01.1900	0,0	0,0	0,00	0,00	0,00	0,00	0,00	0,00
	5/0410001/02077	Küchzeile, Oberschrank 200x22x30 cm, Unterschrank 200x	01.01.1900	0,0	0,0	0,00	0,00	0,00	0,00	0,00	0,00
	5/0410001/02241	Laden 35x28x10 cm (Eigentumsladen)	01.01.1900	0,0	0,0	0,00	0,00	0,00	0,00	0,00	0,00
	5/0410001/02265	Langbank 280x25x32 cm (Fa. Turkna)	01.01.1900	0,0	0,0	0,00	0,00	0,00	0,00	0,00	0,00
	5/0410001/01982	Magnetwand 100x82 cm	01.01.1900	0,0	0,0	0,00	0,00	0,00	0,00	0,00	0,00
	5/0410001/02098	Magnetwand 105x65 cm mit Holzfächern darunter	01.01.1900	0,0	0,0	0,00	0,00	0,00	0,00	0,00	0,00
	5/0410001/02200	Magnetwand 80x60 cm	01.01.1900	0,0	0,0	0,00	0,00	0,00	0,00	0,00	0,00
	5/0410001/02249	Magnetwände 80x60 cm	01.01.1900	0,0	0,0	0,00	0,00	0,00	0,00	0,00	0,00
	5/0410001/02076	Maltafel 120x100x20 cm (abmontiert - gelagert)	01.01.1900	0,0	0,0	0,00	0,00	0,00	0,00	0,00	0,00
	5/0410001/02024	Maltafel 120x100x20 cm, Holz + Tafel für Kreide	01.01.1900	0,0	0,0	0,00	0,00	0,00	0,00	0,00	0,00
	5/0410001/02222	Malwagen 50x38x60 cm	01.01.1900	0,0	0,0	0,00	0,00	0,00	0,00	0,00	0,00
	5/0410001/02107	Malwagen, 4 Rollen, 50x38x60 cm	01.01.1900	0,0	0,0	0,00	0,00	0,00	0,00	0,00	0,00
	5/0410001/02174	Malwagen, 4 Rollen, 50x38x60 cm	01.01.1900	0,0	0,0	0,00	0,00	0,00	0,00	0,00	0,00
	5/0410001/02111	Malwand Pressplatte roh, 192x140 cm	01.01.1900	0,0	0,0	0,00	0,00	0,00	0,00	0,00	0,00

MVAG	Ansatz Konto	Bezeichnung	Inbetrieb- nahme	RND	ND	Buchwert 31.12.2019	Zugänge	Abgänge	Wertaufholung	Abschreibung/ Wertmind.	Buchwert 31.12.2020
	5/0410001/02177	Malwand Pressplatte roh, 192x140 cm	01.01.1900	0,0	0,0	0,00	0,00	0,00	0,00	0,00	0,00
	5/0410001/02253	Malwand Pressplatte roh, 192x140 cm	01.01.1900	0,0	0,0	0,00	0,00	0,00	0,00	0,00	0,00
	5/0410001/02267	Materialwagen 70x55x80 cm	01.01.1900	0,0	0,0	0,00	0,00	0,00	0,00	0,00	0,00
	5/0410001/02195	Matratze mit Dekorstoff - Sitzbänke, 190x102 cm	01.01.1900	0,0	0,0	0,00	0,00	0,00	0,00	0,00	0,00
	5/0410001/02125	Metallpinwand 200x100 cm	01.01.1900	0,0	0,0	0,00	0,00	0,00	0,00	0,00	0,00
	5/0340002/04610	Miele Waschmaschine WDB 030 WCS	31.03.2018	7,0	10,0	532,67	0,00	0,00	0,00	66,58	466,09
	5/0410001/02045	Mikrowelle Electronia, 46x31x30 cm	01.01.1900	0,0	0,0	0,00	0,00	0,00	0,00	0,00	0,00
	5/0410001/02036	Oberschrank, 1 Tür, 60x95x35 cm	01.01.1900	0,0	0,0	0,00	0,00	0,00	0,00	0,00	0,00
	5/0410001/02035	Oberschrank, 2 Türen, 80x95x35 cm	01.01.1900	0,0	0,0	0,00	0,00	0,00	0,00	0,00	0,00
	5/0410001/02037	Oberschrank, 2 Türen, 83x90x35 cm	01.01.1900	0,0	0,0	0,00	0,00	0,00	0,00	0,00	0,00
	5/0410001/02050	Papierhandtuchbehälter Tork 33x45 cm	01.01.1900	0,0	0,0	0,00	0,00	0,00	0,00	0,00	0,00
	5/0410001/02060	Paravent 150x137 cm, 2teilig mit Vorhängen	01.01.1900	0,0	0,0	0,00	0,00	0,00	0,00	0,00	0,00
	5/0410001/02159	Paravent 75x137 cm	01.01.1900	0,0	0,0	0,00	0,00	0,00	0,00	0,00	0,00
	5/0410001/02203	Pinwand 120x80 cm	01.01.1900	0,0	0,0	0,00	0,00	0,00	0,00	0,00	0,00
	5/0410001/02204	Pinwand 125x100 cm, Pressplatte roh	01.01.1900	0,0	0,0	0,00	0,00	0,00	0,00	0,00	0,00
	5/0410001/02123	Pinwand 200x100	01.01.1900	0,0	0,0	0,00	0,00	0,00	0,00	0,00	0,00
	5/0410001/02201	Pinwand 200x100	01.01.1900	0,0	0,0	0,00	0,00	0,00	0,00	0,00	0,00
	5/0410001/02124	Pinwand 78x59 cm	01.01.1900	0,0	0,0	0,00	0,00	0,00	0,00	0,00	0,00
	5/0410001/02007	Pinwand 80x80 cm	01.01.1900	0,0	0,0	0,00	0,00	0,00	0,00	0,00	0,00
	5/0410001/02057	Pinwand 80x80 cm	01.01.1900	0,0	0,0	0,00	0,00	0,00	0,00	0,00	0,00
	5/0410001/02095	Pinwand 80x80 cm	01.01.1900	0,0	0,0	0,00	0,00	0,00	0,00	0,00	0,00
	5/0410001/02129	Pinwand 80x80 cm	01.01.1900	0,0	0,0	0,00	0,00	0,00	0,00	0,00	0,00
	5/0410001/02134	Pinwand 80x80 cm	01.01.1900	0,0	0,0	0,00	0,00	0,00	0,00	0,00	0,00
	5/0410001/02187	Pinwand 80x80 cm	01.01.1900	0,0	0,0	0,00	0,00	0,00	0,00	0,00	0,00
	5/0410001/02250	Pinwand 90x60 cm	01.01.1900	0,0	0,0	0,00	0,00	0,00	0,00	0,00	0,00
	5/0410001/02273	Puppeneckessel mit Soff+Armlehne, 40x42x60 cm	01.01.1900	0,0	0,0	0,00	0,00	0,00	0,00	0,00	0,00
	5/0410001/02063	Puppenküche-Anrichte 104x120x40 cm	01.01.1900	0,0	0,0	0,00	0,00	0,00	0,00	0,00	0,00
	5/0410001/02278	Puppenküchenherd 40x40x54 cm	01.01.1900	0,0	0,0	0,00	0,00	0,00	0,00	0,00	0,00
	5/0410001/02064	Puppenkühlschrank 40x40x54 cm	01.01.1900	0,0	0,0	0,00	0,00	0,00	0,00	0,00	0,00
	5/0410001/02143	Puppenspüle, Kühlschrank, Herd, 40x40x54 cm	01.01.1900	0,0	0,0	0,00	0,00	0,00	0,00	0,00	0,00
	5/0410001/02044	Ragus 50x32x43 cm	01.01.1900	0,0	0,0	0,00	0,00	0,00	0,00	0,00	0,00
	5/0410001/02043	Ragus 77x40x67 cm	01.01.1900	0,0	0,0	0,00	0,00	0,00	0,00	0,00	0,00
	5/0410001/02251	Regal 125x30 cm	01.01.1900	0,0	0,0	0,00	0,00	0,00	0,00	0,00	0,00
	5/0410001/02030	Regal 130x70x50 cm	01.01.1900	0,0	0,0	0,00	0,00	0,00	0,00	0,00	0,00
	5/0410001/02029	Regal 130x95x50 cm	01.01.1900	0,0	0,0	0,00	0,00	0,00	0,00	0,00	0,00
	5/0410001/02268	Regal 153x60x115 cm, weiß	01.01.1900	0,0	0,0	0,00	0,00	0,00	0,00	0,00	0,00
	5/0410001/02269	Regal 153x60x122 cm, weiß, 4 Fächer	01.01.1900	0,0	0,0	0,00	0,00	0,00	0,00	0,00	0,00
	5/0410001/02271	Regal 154x60x100 cm, weiß, 1 Einlageboden	01.01.1900	0,0	0,0	0,00	0,00	0,00	0,00	0,00	0,00
	5/0410001/02270	Regal 154x60x140 cm, weiß	01.01.1900	0,0	0,0	0,00	0,00	0,00	0,00	0,00	0,00

MVAG	Ansatz Konto	Bezeichnung	Inbetrieb- nahme	RND	ND	Buchwert 31.12.2019	Zugänge	Abgänge	Wertaufholung	Abschreibung/ Wertmind.	Buchwert 31.12.2020
	5/0410001/02025	Regal 200x100x35 cm, weiß Platten	01.01.1900	0,0	0,0	0,00	0,00	0,00	0,00	0,00	0,00
	5/0410001/02026	Regal 200x70x40 cm, weiß Platten	01.01.1900	0,0	0,0	0,00	0,00	0,00	0,00	0,00	0,00
	5/0410001/02013	Regal 200x80x40 cm, geteilt je 2 Einlageböden	01.01.1900	0,0	0,0	0,00	0,00	0,00	0,00	0,00	0,00
	5/0410001/02028	Regal 240x70x40 cm	01.01.1900	0,0	0,0	0,00	0,00	0,00	0,00	0,00	0,00
	5/0410001/02027	Regal 240x70x50 cm	01.01.1900	0,0	0,0	0,00	0,00	0,00	0,00	0,00	0,00
	5/0410001/02210	Regal 54x17 cm	01.01.1900	0,0	0,0	0,00	0,00	0,00	0,00	0,00	0,00
	5/0410001/02257	Regal 80x50x190 cm weiß	01.01.1900	0,0	0,0	0,00	0,00	0,00	0,00	0,00	0,00
	5/0410001/02258	Regal 80x50x90 cm weiß	01.01.1900	0,0	0,0	0,00	0,00	0,00	0,00	0,00	0,00
	5/0410001/02154	Regal 84x200x40 cm	01.01.1900	0,0	0,0	0,00	0,00	0,00	0,00	0,00	0,00
	5/0410001/02072	Regal 84x200x40 cm, weiß	01.01.1900	0,0	0,0	0,00	0,00	0,00	0,00	0,00	0,00
	5/0410001/02156	Regal 94x200x30 cm	01.01.1900	0,0	0,0	0,00	0,00	0,00	0,00	0,00	0,00
	5/0410001/02074	Regal 94x200x30 cm, weiß	01.01.1900	0,0	0,0	0,00	0,00	0,00	0,00	0,00	0,00
	5/0410001/02155	Regal 94x200x40 cm	01.01.1900	0,0	0,0	0,00	0,00	0,00	0,00	0,00	0,00
	5/0410001/02073	Regal 94x200x40 cm, weiß	01.01.1900	0,0	0,0	0,00	0,00	0,00	0,00	0,00	0,00
	5/0410001/02161	Regalbrett 125x80 cm	01.01.1900	0,0	0,0	0,00	0,00	0,00	0,00	0,00	0,00
	5/0410001/01990	Rollcontainer 33x56x60 cm, mit 4 Laden	01.01.1900	0,0	0,0	0,00	0,00	0,00	0,00	0,00	0,00
	5/0410001/01991	Rollcontainer 60x61x65 cm, mit 4 Laden	01.01.1900	0,0	0,0	0,00	0,00	0,00	0,00	0,00	0,00
	5/0410001/02017	Schrank 105x117x43 cm	01.01.1900	0,0	0,0	0,00	0,00	0,00	0,00	0,00	0,00
	5/0410001/02018	Schrank 105x74x43 cm	01.01.1900	0,0	0,0	0,00	0,00	0,00	0,00	0,00	0,00
	5/0410001/01998	Schrank 105x83x37 cm, 2 Laden, 2 Türen	01.01.1900	0,0	0,0	0,00	0,00	0,00	0,00	0,00	0,00
	5/0410001/02176	Schrank 115x40x80 cm gebogen, 2 Fächer	01.01.1900	0,0	0,0	0,00	0,00	0,00	0,00	0,00	0,00
	5/0410001/02220	Schrank 120x40x140 cm, 4 Türen, 3 Einlageböden, gelb/gr	01.01.1900	0,0	0,0	0,00	0,00	0,00	0,00	0,00	0,00
	5/0410001/02020	Schrank 130x80x40 cm, 3 Einlageböden	01.01.1900	0,0	0,0	0,00	0,00	0,00	0,00	0,00	0,00
	5/0410001/01989	Schrank 153x120x36 cm, mit Schiebetüren + Einlageböden	01.01.1900	0,0	0,0	0,00	0,00	0,00	0,00	0,00	0,00
	5/0410001/01993	Schrank 153x160x36 cm	01.01.1900	0,0	0,0	0,00	0,00	0,00	0,00	0,00	0,00
	5/0410001/02016	Schrank 156x117x43 cm, Einlageböden + Schiebetür	01.01.1900	0,0	0,0	0,00	0,00	0,00	0,00	0,00	0,00
	5/0410001/02015	Schrank 156x74x43 cm, Einlageböden + Schiebetür	01.01.1900	0,0	0,0	0,00	0,00	0,00	0,00	0,00	0,00
	5/0410001/02191	Schrank 40x40x130 cm mit Tür	01.01.1900	0,0	0,0	0,00	0,00	0,00	0,00	0,00	0,00
	5/0410001/02091	Schrank 40x40x130 cm, Tür, 3 Einlageböden	01.01.1900	0,0	0,0	0,00	0,00	0,00	0,00	0,00	0,00
	5/0410001/02252	Schrank 40x40x135 cm mit Spiegel, Lade, Kleiderstange	01.01.1900	0,0	0,0	0,00	0,00	0,00	0,00	0,00	0,00
	5/0410001/02234	Schrank 40x40x80 cm, 1x 4 Laden, 1x Eckvariante-rund	01.01.1900	0,0	0,0	0,00	0,00	0,00	0,00	0,00	0,00
	5/0410001/02092	Schrank 40x40x80 cm, 4 Einlageböden	01.01.1900	0,0	0,0	0,00	0,00	0,00	0,00	0,00	0,00
	5/0410001/02178	Schrank 40x40x80 cm, Eckschrank abgerundet	01.01.1900	0,0	0,0	0,00	0,00	0,00	0,00	0,00	0,00
	5/0410001/02103	Schrank 62x40x80 cm	01.01.1900	0,0	0,0	0,00	0,00	0,00	0,00	0,00	0,00
	5/0410001/02127	Schrank 62x40x80 cm	01.01.1900	0,0	0,0	0,00	0,00	0,00	0,00	0,00	0,00
	5/0410001/02066	Schrank 70x40x80 cm, 2 Einlagebretter + 1 Holzlade mit R	01.01.1900	0,0	0,0	0,00	0,00	0,00	0,00	0,00	0,00
	5/0410001/02138	Schrank 70x40x80 cm, 2 Einlagebretter + 1 Holzlade mit R	01.01.1900	0,0	0,0	0,00	0,00	0,00	0,00	0,00	0,00
	5/0410001/01988	Schrank 75x120x36 cm, Schiebetüren + Einlageböden	01.01.1900	0,0	0,0	0,00	0,00	0,00	0,00	0,00	0,00
	5/0410001/01992	Schrank 75x160x36 cm	01.01.1900	0,0	0,0	0,00	0,00	0,00	0,00	0,00	0,00

MVAG	Ansatz Konto	Bezeichnung	Inbetrieb- nahme	RND	ND	Buchwert 31.12.2019	Zugänge	Abgänge	Wertaufholung	Abschreibung/ Wertmind.	Buchwert 31.12.2020
	5/0410001/02171	Schrank 80x40x54 cm	01.01.1900	0,0	0,0	0,00	0,00	0,00	0,00	0,00	0,00
	5/0410001/02238	Schrank 80x40x55 cm, 1 Tür+Fächer	01.01.1900	0,0	0,0	0,00	0,00	0,00	0,00	0,00	0,00
	5/0410001/02239	Schrank 80x40x60 cm, 2 Türen	01.01.1900	0,0	0,0	0,00	0,00	0,00	0,00	0,00	0,00
	5/0410001/02212	Schrank 80x40x80 cm 2x Rundbogenaufsatz, 2x Einlagebö	01.01.1900	0,0	0,0	0,00	0,00	0,00	0,00	0,00	0,00
	5/0410001/02122	Schrank 80x40x80 cm, 2 Türen	01.01.1900	0,0	0,0	0,00	0,00	0,00	0,00	0,00	0,00
	5/0410001/02170	Schrank 80x40x80 cm, 2-3 Einlageböden + 2 Rundbögenai	01.01.1900	0,0	0,0	0,00	0,00	0,00	0,00	0,00	0,00
	5/0410001/02104	Schrank 80x40x80 cm, 3 Einlageböden, 2x Rundbogenaufs	01.01.1900	0,0	0,0	0,00	0,00	0,00	0,00	0,00	0,00
	5/0410001/02093	Schrank 80x40x80 cm, 4 Laden, 2 Einlageböden	01.01.1900	0,0	0,0	0,00	0,00	0,00	0,00	0,00	0,00
	5/0410001/02237	Schrank 80x40x80 cm, Bücherregal - schräge Einsätze	01.01.1900	0,0	0,0	0,00	0,00	0,00	0,00	0,00	0,00
	5/0410001/02236	Schrank 80x40x80 cm, mit 1x1 Tür+Fächer, 1x2 Türen	01.01.1900	0,0	0,0	0,00	0,00	0,00	0,00	0,00	0,00
	5/0410001/02235	Schrank 80x40x80 cm, mit 2-3 Einlageböden, 1xSpiegelrüc	01.01.1900	0,0	0,0	0,00	0,00	0,00	0,00	0,00	0,00
	5/0410001/02069	Schrank 89x135x35 cm, Türen, blau	01.01.1900	0,0	0,0	0,00	0,00	0,00	0,00	0,00	0,00
	5/0410001/02151	Schrank 90x37x140 cm, gelb-grün	01.01.1900	0,0	0,0	0,00	0,00	0,00	0,00	0,00	0,00
	5/0410001/02128	Schrank 92x40x80 cm	01.01.1900	0,0	0,0	0,00	0,00	0,00	0,00	0,00	0,00
	5/0410001/02105	Schrank 92x40x80 cm + Eigentumsladen 36x28x9 cm 15 S	01.01.1900	0,0	0,0	0,00	0,00	0,00	0,00	0,00	0,00
	5/0410001/02172	Schrank 92x40x80 cm mit Eigentumsladen 36x28x9 cm, 15	01.01.1900	0,0	0,0	0,00	0,00	0,00	0,00	0,00	0,00
	5/0410001/02000	Schrank bunt 134x80x40 cm	01.01.1900	0,0	0,0	0,00	0,00	0,00	0,00	0,00	0,00
	5/0410001/02090	Schrank für Pflanzen 40x40x55 cm, Holz	01.01.1900	0,0	0,0	0,00	0,00	0,00	0,00	0,00	0,00
	5/0410001/02002	Schrank mit 2 Türen 80x80x40 cm	01.01.1900	0,0	0,0	0,00	0,00	0,00	0,00	0,00	0,00
	5/0410001/02001	Schrank mit 3 Einlage 130x80x40 cm	01.01.1900	0,0	0,0	0,00	0,00	0,00	0,00	0,00	0,00
	5/0410001/02110	Schrank, Turm, mit Spitzdach, 40x40x155 cm	01.01.1900	0,0	0,0	0,00	0,00	0,00	0,00	0,00	0,00
	5/0410001/02022	Schränke 100x77x40 cm, Holz mit Einlageböden 2x, mit 2	01.01.1900	0,0	0,0	0,00	0,00	0,00	0,00	0,00	0,00
	5/0410001/02192	Schreibtisch 150x65x76 cm, 8 Laden	01.01.1900	0,0	0,0	0,00	0,00	0,00	0,00	0,00	0,00
	5/0410001/01980	Schreibtisch 195x80x72 cm (7 Laden entsorgt)	01.01.1900	0,0	0,0	0,00	0,00	0,00	0,00	0,00	0,00
	5/0410001/01987	Schreibtisch 80x220x72 cm	01.01.1900	0,0	0,0	0,00	0,00	0,00	0,00	0,00	0,00
	5/0410001/01983	Schreibtischsessel	01.01.1900	0,0	0,0	0,00	0,00	0,00	0,00	0,00	0,00
	5/0410001/02193	Schreibtischsessel mit Rollen	01.01.1900	0,0	0,0	0,00	0,00	0,00	0,00	0,00	0,00
	5/0410001/02148	Seifenspender CWS 30x10 cm	01.01.1900	0,0	0,0	0,00	0,00	0,00	0,00	0,00	0,00
	5/0410001/02230	Sessel 30x30x54 cm (neu)	01.01.1900	0,0	0,0	0,00	0,00	0,00	0,00	0,00	0,00
	5/0410001/02137	Sessel 30x32x52 cm	01.01.1900	0,0	0,0	0,00	0,00	0,00	0,00	0,00	0,00
	5/0410001/02215	Sessel 30x32x52 cm	01.01.1900	0,0	0,0	0,00	0,00	0,00	0,00	0,00	0,00
	5/0410001/02229	Sessel 33x33x60 cm (alt)	01.01.1900	0,0	0,0	0,00	0,00	0,00	0,00	0,00	0,00
	5/0410001/02079	Sessel 40x42x61 cm	01.01.1900	0,0	0,0	0,00	0,00	0,00	0,00	0,00	0,00
	5/0410001/02169	Sessel 40x42x61 cm	01.01.1900	0,0	0,0	0,00	0,00	0,00	0,00	0,00	0,00
	5/0410001/02233	Sessel mit Armlehnen (für HPI)	01.01.1900	0,0	0,0	0,00	0,00	0,00	0,00	0,00	0,00
	5/0410001/02088	Sessel tripp-trapp, Höhe 78 cm (ausgeborgt von KG 1)	01.01.1900	0,0	0,0	0,00	0,00	0,00	0,00	0,00	0,00
	5/0410001/02244	Sessel weiß 27x29x54 (Ikea)	01.01.1900	0,0	0,0	0,00	0,00	0,00	0,00	0,00	0,00
	5/0410001/02005	Sitzbank 80x40 cm (2x mit Rückenwand, 1x ohne Rückew	01.01.1900	0,0	0,0	0,00	0,00	0,00	0,00	0,00	0,00
	5/0410001/02116	Sitzbänke mit Stoffsitzefläche, 3 mit Rückwand, 1 ohne Rück	01.01.1900	0,0	0,0	0,00	0,00	0,00	0,00	0,00	0,00

MVAG	Ansatz Konto	Bezeichnung	Inbetrieb- nahme	RND	ND	Buchwert 31.12.2019	Zugänge	Abgänge	Wertaufholung	Abschreibung/ Wertmind.	Buchwert 31.12.2020
	5/0410001/02109	Sitzhocker blau	01.01.1900	0,0	0,0	0,00	0,00	0,00	0,00	0,00	0,00
	5/0410001/02199	Sitzhocker blau, Durchmesser 35 cm	01.01.1900	0,0	0,0	0,00	0,00	0,00	0,00	0,00	0,00
	5/0410001/02080	Sofa 175x74x80 cm	01.01.1900	0,0	0,0	0,00	0,00	0,00	0,00	0,00	0,00
	5/0410001/02188	Sofa 175x74x80 cm	01.01.1900	0,0	0,0	0,00	0,00	0,00	0,00	0,00	0,00
	5/0410001/02209	Spiegel 50x110 cm	01.01.1900	0,0	0,0	0,00	0,00	0,00	0,00	0,00	0,00
	5/0410001/02049	Spiegel 60x54 cm	01.01.1900	0,0	0,0	0,00	0,00	0,00	0,00	0,00	0,00
	5/0410001/02218	Spiegel Durchmesser 36 cm	01.01.1900	0,0	0,0	0,00	0,00	0,00	0,00	0,00	0,00
	5/0410001/02068	Spiegel, Durchmesser 36 cm	01.01.1900	0,0	0,0	0,00	0,00	0,00	0,00	0,00	0,00
	5/0410001/02147	Spiegel, Durchmesser 36 cm	01.01.1900	0,0	0,0	0,00	0,00	0,00	0,00	0,00	0,00
	5/0410001/02126	Spielmodule Labyrinth, Magnetspiel, 60x80 cm	01.01.1900	0,0	0,0	0,00	0,00	0,00	0,00	0,00	0,00
	5/0410001/02009	Spind 175x30x51 cm, Metall	01.01.1900	0,0	0,0	0,00	0,00	0,00	0,00	0,00	0,00
	5/0410001/02259	Sprossenwand 181x265 cm geteilt, 4 Elemente	01.01.1900	0,0	0,0	0,00	0,00	0,00	0,00	0,00	0,00
	5/0410001/02041	Spüle mit Armatur, 123x43 cm, 2 Becken	01.01.1900	0,0	0,0	0,00	0,00	0,00	0,00	0,00	0,00
	5/0410001/02121	Stiefelkaktus 100x25x125 cm	01.01.1900	0,0	0,0	0,00	0,00	0,00	0,00	0,00	0,00
	5/0410001/02206	Stiefelkaktus Durchmesser 75 cm, Höhe 140 cm, auf Roller	01.01.1900	0,0	0,0	0,00	0,00	0,00	0,00	0,00	0,00
	5/0410001/01997	Stuhl	01.01.1900	0,0	0,0	0,00	0,00	0,00	0,00	0,00	0,00
	5/0410001/02059	Stuhl 30x32x54 cm	01.01.1900	0,0	0,0	0,00	0,00	0,00	0,00	0,00	0,00
	5/0410001/02140	Stuhl 40x42x60 cm mit Stoff + Armlehne	01.01.1900	0,0	0,0	0,00	0,00	0,00	0,00	0,00	0,00
	5/0410001/02062	Stuhl 40x42x61 cm, mit Stoff + Armlehne	01.01.1900	0,0	0,0	0,00	0,00	0,00	0,00	0,00	0,00
	5/0410001/02211	Teppich 223x154 cm, schwarz gummiert	01.01.1900	0,0	0,0	0,00	0,00	0,00	0,00	0,00	0,00
	5/0410001/02114	Teppich blau 200x160 cm	01.01.1900	0,0	0,0	0,00	0,00	0,00	0,00	0,00	0,00
	5/0410001/02113	Teppich blau 250x280 cm	01.01.1900	0,0	0,0	0,00	0,00	0,00	0,00	0,00	0,00
	5/0410001/02247	Teppich blau, 160x150 cm	01.01.1900	0,0	0,0	0,00	0,00	0,00	0,00	0,00	0,00
	5/0410001/02248	Teppich blau, 240x200 cm	01.01.1900	0,0	0,0	0,00	0,00	0,00	0,00	0,00	0,00
	5/0410001/02115	Teppich gelb 325x242 cm	01.01.1900	0,0	0,0	0,00	0,00	0,00	0,00	0,00	0,00
	5/0410001/02197	Teppich grau 180x120 cm	01.01.1900	0,0	0,0	0,00	0,00	0,00	0,00	0,00	0,00
	5/0410001/02198	Teppich grün 210x197 cm	01.01.1900	0,0	0,0	0,00	0,00	0,00	0,00	0,00	0,00
	5/0410001/02112	Teppich rot, Durchmesser 250 cm	01.01.1900	0,0	0,0	0,00	0,00	0,00	0,00	0,00	0,00
	5/0410001/02246	Teppich rot, Durchmesser 250 cm	01.01.1900	0,0	0,0	0,00	0,00	0,00	0,00	0,00	0,00
	5/0410001/02228	Tisch 100x50x55 cm	01.01.1900	0,0	0,0	0,00	0,00	0,00	0,00	0,00	0,00
	5/0410001/02205	Tisch 110x40x54 cm	01.01.1900	0,0	0,0	0,00	0,00	0,00	0,00	0,00	0,00
	5/0410001/02083	Tisch 120x54 cm	01.01.1900	0,0	0,0	0,00	0,00	0,00	0,00	0,00	0,00
	5/0410001/02158	Tisch 120x60x54 cm	01.01.1900	0,0	0,0	0,00	0,00	0,00	0,00	0,00	0,00
	5/0410001/02082	Tisch 120x60x54 cm, halbrund	01.01.1900	0,0	0,0	0,00	0,00	0,00	0,00	0,00	0,00
	5/0410001/02084	Tisch 120x60x54 cm, rechteckig	01.01.1900	0,0	0,0	0,00	0,00	0,00	0,00	0,00	0,00
	5/0410001/01996	Tisch 120x80 cm	01.01.1900	0,0	0,0	0,00	0,00	0,00	0,00	0,00	0,00
	5/0410001/02086	Tisch 120x80x54 cm	01.01.1900	0,0	0,0	0,00	0,00	0,00	0,00	0,00	0,00
	5/0410001/02167	Tisch 120x80x54 cm	01.01.1900	0,0	0,0	0,00	0,00	0,00	0,00	0,00	0,00
	5/0410001/02004	Tisch 55x55x45 cm	01.01.1900	0,0	0,0	0,00	0,00	0,00	0,00	0,00	0,00

MVAG	Ansatz Konto	Bezeichnung	Inbetrieb- nahme	RND	ND	Buchwert 31.12.2019	Zugänge	Abgänge	Wertaufholung	Abschreibung/ Wertmind.	Buchwert 31.12.2020
	5/0410001/02194	Tisch 59x59x30 cm weiß	01.01.1900	0,0	0,0	0,00	0,00	0,00	0,00	0,00	0,00
	5/0410001/02254	Tisch 60x60x58 cm	01.01.1900	0,0	0,0	0,00	0,00	0,00	0,00	0,00	0,00
	5/0410001/02136	Tisch 72x50x49 cm orange	01.01.1900	0,0	0,0	0,00	0,00	0,00	0,00	0,00	0,00
	5/0410001/02225	Tisch 79x79x53 cm	01.01.1900	0,0	0,0	0,00	0,00	0,00	0,00	0,00	0,00
	5/0410001/02226	Tisch 80x80x30 cm	01.01.1900	0,0	0,0	0,00	0,00	0,00	0,00	0,00	0,00
	5/0410001/02214	Tisch 80x80x52 cm	01.01.1900	0,0	0,0	0,00	0,00	0,00	0,00	0,00	0,00
	5/0410001/02168	Tisch 80x80x54 cm	01.01.1900	0,0	0,0	0,00	0,00	0,00	0,00	0,00	0,00
	5/0410001/02166	Tisch halbrund 120x60x54 cm	01.01.1900	0,0	0,0	0,00	0,00	0,00	0,00	0,00	0,00
	5/0410001/02227	Tisch halbrund 120x60x54 cm	01.01.1900	0,0	0,0	0,00	0,00	0,00	0,00	0,00	0,00
	5/0410001/02003	Tisch mit Motorikschleife, Durchmesser 80 cm (fix montiert)	01.01.1900	0,0	0,0	0,00	0,00	0,00	0,00	0,00	0,00
	5/0410001/02279	Tisch orange 72x50x49 cm	01.01.1900	0,0	0,0	0,00	0,00	0,00	0,00	0,00	0,00
	5/0410001/02087	Tisch tripp-trapp, Trapez 118x52x76 cm (ausgeborgt von K	01.01.1900	0,0	0,0	0,00	0,00	0,00	0,00	0,00	0,00
	5/0410001/02243	Tisch weiß 50x60x50 cm (Ikea)	01.01.1900	0,0	0,0	0,00	0,00	0,00	0,00	0,00	0,00
	5/0410001/02061	Tisch, Durchmesser 60cm	01.01.1900	0,0	0,0	0,00	0,00	0,00	0,00	0,00	0,00
	5/0410001/02139	Tisch, Durchmesser 60cm	01.01.1900	0,0	0,0	0,00	0,00	0,00	0,00	0,00	0,00
	5/0410001/02189	Tisch, Durchmesser 60cm	01.01.1900	0,0	0,0	0,00	0,00	0,00	0,00	0,00	0,00
	5/0410001/02048	Toilette	01.01.1900	0,0	0,0	0,00	0,00	0,00	0,00	0,00	0,00
	5/0410001/02012	Tripp trapp Stühle, Höhe 78 cm	01.01.1900	0,0	0,0	0,00	0,00	0,00	0,00	0,00	0,00
	5/0410001/02011	Tripp trapp Tisch, 6eckig, 2teilig 120x120x77 cm	01.01.1900	0,0	0,0	0,00	0,00	0,00	0,00	0,00	0,00
	5/0410001/02213	Trockenwagen 50x38x60 cm rot	01.01.1900	0,0	0,0	0,00	0,00	0,00	0,00	0,00	0,00
	5/0410001/02108	Trockenwagen gelb, metall, 68x40x90 cm	01.01.1900	0,0	0,0	0,00	0,00	0,00	0,00	0,00	0,00
	5/0410001/02175	Trockenwagen rot 68x40x90 cm	01.01.1900	0,0	0,0	0,00	0,00	0,00	0,00	0,00	0,00
	5/0410001/02160	Tür Mäusehöhle 135x72 cm (gelagert)	01.01.1900	0,0	0,0	0,00	0,00	0,00	0,00	0,00	0,00
	5/0410001/02010	Wandgarderobe 5 Haken, 103 cm	01.01.1900	0,0	0,0	0,00	0,00	0,00	0,00	0,00	0,00
	5/0410001/02008	Wandhalterung für Zeitschriften 80x33 cm	01.01.1900	0,0	0,0	0,00	0,00	0,00	0,00	0,00	0,00
	5/0410001/02135	Wandhalterung für Zeitschriften 80x33 cm	01.01.1900	0,0	0,0	0,00	0,00	0,00	0,00	0,00	0,00
	5/0410001/02019	Wandregal 80x200 cm	01.01.1900	0,0	0,0	0,00	0,00	0,00	0,00	0,00	0,00
	5/0410001/02094	Wandregal Ikea 70x24 cm	01.01.1900	0,0	0,0	0,00	0,00	0,00	0,00	0,00	0,00
	5/0410001/01994	Wandtafel 75x82 cm	01.01.1900	0,0	0,0	0,00	0,00	0,00	0,00	0,00	0,00
	5/0410001/02051	Waschbecken	01.01.1900	0,0	0,0	0,00	0,00	0,00	0,00	0,00	0,00
	5/0410001/02033	Waschbecken (gelagert aus Badezimmer 2)	01.01.1900	0,0	0,0	0,00	0,00	0,00	0,00	0,00	0,00
	5/0410001/02047	Waschbecken 42x42 cm (Eckmontage)	01.01.1900	0,0	0,0	0,00	0,00	0,00	0,00	0,00	0,00
	5/0410001/02067	Waschbecken 43x55 cm	01.01.1900	0,0	0,0	0,00	0,00	0,00	0,00	0,00	0,00
	5/0410001/02146	Waschbecken 43x55 cm	01.01.1900	0,0	0,0	0,00	0,00	0,00	0,00	0,00	0,00
	5/0410001/02217	Waschbecken 43x55 cm	01.01.1900	0,0	0,0	0,00	0,00	0,00	0,00	0,00	0,00
	5/0410001/02032	Waschbecken, 60x46 cm	01.01.1900	0,0	0,0	0,00	0,00	0,00	0,00	0,00	0,00
	5/0410001/02031	Waschmaschine Whirlpool, 8g, 60x60x85 cm	01.01.1900	0,0	0,0	0,00	0,00	0,00	0,00	0,00	0,00
	5/0410001/02046	Wasserkocher Siemens	01.01.1900	0,0	0,0	0,00	0,00	0,00	0,00	0,00	0,00
	5/0410001/02075	Wassertechnologieanlage 50x50x137 cm	01.01.1900	0,0	0,0	0,00	0,00	0,00	0,00	0,00	0,00

MVAG	Ansatz Konto	Bezeichnung	Inbetrieb- nahme	RND	ND	Buchwert 31.12.2019	Zugänge	Abgänge	Wertaufholung	Abschreibung/ Wertmind.	Buchwert 31.12.2020
	5/0410001/02152	Wickeltisch 135x80x101 cm, mit Treppe + 4 Laden	01.01.1900	0,0	0,0	0,00	0,00	0,00	0,00	0,00	0,00
	5/0410001/02153	Windeleimer, Durchmesser 22cm, Höhe 70 cm	01.01.1900	0,0	0,0	0,00	0,00	0,00	0,00	0,00	0,00
	5/0110002/08064	3x Kindersitzgruppe Stapelbar, SENOPLAN (je 2 Bänke, 1	10.04.2019	8,0	10,0	1 090,15	0,00	0,00	0,00	121,13	969,02
	5/0110002/08063	6x Kindersitzgruppe Stapelbar, SENOPLAN (je 2 Bänke, 1	28.02.2019	8,0	10,0	2 180,30	0,00	0,00	0,00	242,26	1 938,04
	5/0340002/11311	Elektra Bregenz Wäsche-Trockner TKFS 73321	06.11.2019	8,5	10,0	434,62	0,00	0,00	0,00	45,75	388,87
1021	Grundstücke, Grundstückseinrichtungen und Infrastruktur					52 891,79	0,00	0,00	0,00	0,00	52 891,79
	240300	Kindergarten 3 Veltlinerstraße				52 891,79	0,00	0,00	0,00	0,00	52 891,79
	1/0020001/08650	Veltlinerstraße 2-6 - KG 3:GrSt. Nr. 2443/2, EZ 3224 Anteil	01.08.2018	0,0	0,0	52 891,79	0,00	0,00	0,00	0,00	52 891,79
1022	Gebäude und Bauten					360 375,64	0,00	0,00	0,00	13 347,25	347 028,39
	240300	Kindergarten 3 Veltlinerstraße				360 375,64	0,00	0,00	0,00	13 347,25	347 028,39
	3/0060001/08606	Gebäude Kindergarten 3, Veltlinerstraße 2	30.09.2018	26,0	28,5	360 375,64	0,00	0,00	0,00	13 347,25	347 028,39
1026	Amts-, Betriebs- und Geschäftsausstattung					5 802,09	0,00	0,00	0,00	1 190,91	4 611,18
	240300	Kindergarten 3 Veltlinerstraße				5 802,09	0,00	0,00	0,00	1 190,91	4 611,18
	5/0100005/04655	3x Kindersitzgruppe Stapelbar, SENOPLAN (je 2 Bänke, 1	31.10.2018	7,5	10,0	1 050,60	0,00	0,00	0,00	123,60	927,00
	5/0410001/02435	6-eckige Deckenlampe	01.01.1900	0,0	0,0	0,00	0,00	0,00	0,00	0,00	0,00
	5/0410001/02428	Apothekerschrank 1-türig (30x66x53 cm)	01.01.1900	0,0	0,0	0,00	0,00	0,00	0,00	0,00	0,00
	5/0410001/02424	Apothekerschrank mit 3 Laden (30x117x55,5 cm)	01.01.1900	0,0	0,0	0,00	0,00	0,00	0,00	0,00	0,00
	5/0410001/02387	Aufhängevorrichtung Holz für Matten	01.01.1900	0,0	0,0	0,00	0,00	0,00	0,00	0,00	0,00
	5/0410001/02589	Bank grün gepolstert (36x79x39 cm)	01.01.1900	0,0	0,0	0,00	0,00	0,00	0,00	0,00	0,00
	5/0410001/02567	Bank mit grünem Polster (36x79x39 cm)	01.01.1900	0,0	0,0	0,00	0,00	0,00	0,00	0,00	0,00
	5/0410001/02512	Bank mit Polsterung blau und Lehne (60x80x40 cm)	01.01.1900	0,0	0,0	0,00	0,00	0,00	0,00	0,00	0,00
	5/0410001/02404	Besteckschublade (60x13x50 cm)	01.01.1900	0,0	0,0	0,00	0,00	0,00	0,00	0,00	0,00
	5/0410001/02438	Blumenkiste mit Rückwand (80x40x40 cm)	01.01.1900	0,0	0,0	0,00	0,00	0,00	0,00	0,00	0,00
	5/0410001/02535	Board (120x14 cm)	01.01.1900	0,0	0,0	0,00	0,00	0,00	0,00	0,00	0,00
	5/0410001/02638	Board (120x14 cm)	01.01.1900	0,0	0,0	0,00	0,00	0,00	0,00	0,00	0,00
	5/0410001/02617	Board (200x14 cm)	01.01.1900	0,0	0,0	0,00	0,00	0,00	0,00	0,00	0,00
	5/0410001/02537	Bücherboard (80x18 cm)	01.01.1900	0,0	0,0	0,00	0,00	0,00	0,00	0,00	0,00
	5/0410001/02635	Bücherregal schräg mit Rundbogen (130x80x40 cm)	01.01.1900	0,0	0,0	0,00	0,00	0,00	0,00	0,00	0,00
	5/0410001/02291	Bürosessel	01.01.1900	0,0	0,0	0,00	0,00	0,00	0,00	0,00	0,00
	5/0410001/02331	Deckenlampe	01.01.1900	0,0	0,0	0,00	0,00	0,00	0,00	0,00	0,00
	5/0410001/02333	Deckenlampe	01.01.1900	0,0	0,0	0,00	0,00	0,00	0,00	0,00	0,00
	5/0410001/02349	Deckenlampe	01.01.1900	0,0	0,0	0,00	0,00	0,00	0,00	0,00	0,00
	5/0410001/02365	Deckenlampe	01.01.1900	0,0	0,0	0,00	0,00	0,00	0,00	0,00	0,00
	5/0410001/02379	Deckenlampe	01.01.1900	0,0	0,0	0,00	0,00	0,00	0,00	0,00	0,00
	5/0410001/02482	Drehhocker blau	01.01.1900	0,0	0,0	0,00	0,00	0,00	0,00	0,00	0,00
	5/0410001/02549	dsf	01.01.1900	0,0	0,0	0,00	0,00	0,00	0,00	0,00	0,00

MVAG	Ansatz Konto	Bezeichnung	Inbetrieb- nahme	RND	ND	Buchwert 31.12.2019	Zugänge	Abgänge	Wertaufholung	Abschreibung/ Wertmind.	Buchwert 31.12.2020
	5/0410001/02408	Dunstabzug	01.01.1900	0,0	0,0	0,00	0,00	0,00	0,00	0,00	0,00
	5/0410001/02376	Duschtasse mit Trennwand (80x80 cm)	01.01.1900	0,0	0,0	0,00	0,00	0,00	0,00	0,00	0,00
	5/0410001/02350	Eckbank (150x200 cm)	01.01.1900	0,0	0,0	0,00	0,00	0,00	0,00	0,00	0,00
	5/0410001/02561	Eckbank abgerundet (36x112x39 cm)	01.01.1900	0,0	0,0	0,00	0,00	0,00	0,00	0,00	0,00
	5/0410001/02508	Eckbank abgerundet (36x120x39 cm)	01.01.1900	0,0	0,0	0,00	0,00	0,00	0,00	0,00	0,00
	5/0410001/02661	Eckbank abgerundet mit roter Polsterung (36x112x39 cm)	01.01.1900	0,0	0,0	0,00	0,00	0,00	0,00	0,00	0,00
	5/0410001/02517	Eckkasten abgerundet (80x58 cm)	01.01.1900	0,0	0,0	0,00	0,00	0,00	0,00	0,00	0,00
	5/0410001/02550	Eckkasten abgerundet (80x58 cm)	01.01.1900	0,0	0,0	0,00	0,00	0,00	0,00	0,00	0,00
	5/0410001/02618	Eckkasten abgerundet (80x58 cm)	01.01.1900	0,0	0,0	0,00	0,00	0,00	0,00	0,00	0,00
	5/0410001/02403	Einbauherd Siemens (60x60x57 cm)	01.01.1900	0,0	0,0	0,00	0,00	0,00	0,00	0,00	0,00
	5/0410001/02295	Einbauregal (50x75x18,5 cm)	01.01.1900	0,0	0,0	0,00	0,00	0,00	0,00	0,00	0,00
	5/0410001/02294	Einbauregal (50x75x35,5 cm)	01.01.1900	0,0	0,0	0,00	0,00	0,00	0,00	0,00	0,00
	5/0410001/02293	Einbauregal mit 3 Einlagefächer (200x75x18,5 cm)	01.01.1900	0,0	0,0	0,00	0,00	0,00	0,00	0,00	0,00
	5/0410001/02292	Einbauregal mit 3 Einlagefächer (200x75x35,5 cm)	01.01.1900	0,0	0,0	0,00	0,00	0,00	0,00	0,00	0,00
	5/0410001/02315	Erste-Hilfe-Kasten (38x29x12,5 cm)	01.01.1900	0,0	0,0	0,00	0,00	0,00	0,00	0,00	0,00
	5/0410001/02329	Erste-Hilfe-Kasten (38x29x12,5 cm)	01.01.1900	0,0	0,0	0,00	0,00	0,00	0,00	0,00	0,00
	5/0410001/02346	Erste-Hilfe-Kasten (38x29x12,5 cm)	01.01.1900	0,0	0,0	0,00	0,00	0,00	0,00	0,00	0,00
	5/0410001/02353	Erste-Hilfe-Kasten (40x35x25 cm)	01.01.1900	0,0	0,0	0,00	0,00	0,00	0,00	0,00	0,00
	5/0410001/02530	Feuerlöscher	01.01.1900	0,0	0,0	0,00	0,00	0,00	0,00	0,00	0,00
	5/0410001/02603	Feuerlöscher	01.01.1900	0,0	0,0	0,00	0,00	0,00	0,00	0,00	0,00
	5/0410001/02485	Feuerlöscher + Box	01.01.1900	0,0	0,0	0,00	0,00	0,00	0,00	0,00	0,00
	5/0410001/02538	Feuerlöscher + Box	01.01.1900	0,0	0,0	0,00	0,00	0,00	0,00	0,00	0,00
	5/0410001/02455	Feuerlöscher groß	01.01.1900	0,0	0,0	0,00	0,00	0,00	0,00	0,00	0,00
	5/0410001/02632	Feuerlöscher mit Box	01.01.1900	0,0	0,0	0,00	0,00	0,00	0,00	0,00	0,00
	5/0410001/02361	Funkuhr	01.01.1900	0,0	0,0	0,00	0,00	0,00	0,00	0,00	0,00
	5/0410001/02395	Funkuhr	01.01.1900	0,0	0,0	0,00	0,00	0,00	0,00	0,00	0,00
	5/0410001/02416	Funkuhr	01.01.1900	0,0	0,0	0,00	0,00	0,00	0,00	0,00	0,00
	5/0410001/02459	Garderobenbank mit Schuhrost (272x120x30 cm)	01.01.1900	0,0	0,0	0,00	0,00	0,00	0,00	0,00	0,00
	5/0410001/02526	Garderobenbank mit Schuhrost (272x120x30 cm)	01.01.1900	0,0	0,0	0,00	0,00	0,00	0,00	0,00	0,00
	5/0410001/02601	Garderobenbank mit Schuhrost (272x120x30 cm)	01.01.1900	0,0	0,0	0,00	0,00	0,00	0,00	0,00	0,00
	5/0410001/02458	Garderobenbank mit Schuhrost (367x120x30 cm)	01.01.1900	0,0	0,0	0,00	0,00	0,00	0,00	0,00	0,00
	5/0410001/02525	Garderobenbank mit Schuhrost (367x120x30 cm)	01.01.1900	0,0	0,0	0,00	0,00	0,00	0,00	0,00	0,00
	5/0410001/02600	Garderobenbank mit Schuhrost (367x120x30 cm)	01.01.1900	0,0	0,0	0,00	0,00	0,00	0,00	0,00	0,00
	5/0410001/02415	Geschirrspüler	01.01.1900	0,0	0,0	0,00	0,00	0,00	0,00	0,00	0,00
	5/0410001/02312	Handtuchhaken	01.01.1900	0,0	0,0	0,00	0,00	0,00	0,00	0,00	0,00
	5/0410001/02326	Handtuchhaken	01.01.1900	0,0	0,0	0,00	0,00	0,00	0,00	0,00	0,00
	5/0410001/02343	Handtuchhaken	01.01.1900	0,0	0,0	0,00	0,00	0,00	0,00	0,00	0,00
	5/0410001/02311	Handtuchhalter	01.01.1900	0,0	0,0	0,00	0,00	0,00	0,00	0,00	0,00
	5/0410001/02325	Handtuchhalter	01.01.1900	0,0	0,0	0,00	0,00	0,00	0,00	0,00	0,00

MVAG	Ansatz Konto	Bezeichnung	Inbetrieb- nahme	RND	ND	Buchwert 31.12.2019	Zugänge	Abgänge	Wertaufholung	Abschreibung/ Wertmind.	Buchwert 31.12.2020
	5/0410001/02342	Handtuchhalter	01.01.1900	0,0	0,0	0,00	0,00	0,00	0,00	0,00	0,00
	5/0410001/02474	Handtuchhalter 3 Stangen	01.01.1900	0,0	0,0	0,00	0,00	0,00	0,00	0,00	0,00
	5/0410001/02616	Handtuchhalter mit 3 Stangen	01.01.1900	0,0	0,0	0,00	0,00	0,00	0,00	0,00	0,00
	5/0410001/02552	Handtuchhalter 3 Stangen	01.01.1900	0,0	0,0	0,00	0,00	0,00	0,00	0,00	0,00
	5/0410001/02402	Hängekasten 1 türig mit 3 Einlagefächer (60x82x58 cm)	01.01.1900	0,0	0,0	0,00	0,00	0,00	0,00	0,00	0,00
	5/0410001/02358	Hängelampe	01.01.1900	0,0	0,0	0,00	0,00	0,00	0,00	0,00	0,00
	5/0410001/02369	Hängelampe	01.01.1900	0,0	0,0	0,00	0,00	0,00	0,00	0,00	0,00
	5/0410001/02384	Hängelampe	01.01.1900	0,0	0,0	0,00	0,00	0,00	0,00	0,00	0,00
	5/0410001/02386	Hängelampe	01.01.1900	0,0	0,0	0,00	0,00	0,00	0,00	0,00	0,00
	5/0410001/02400	Hängelampe	01.01.1900	0,0	0,0	0,00	0,00	0,00	0,00	0,00	0,00
	5/0410001/02430	Hängelampe	01.01.1900	0,0	0,0	0,00	0,00	0,00	0,00	0,00	0,00
	5/0410001/02451	Hängelampe	01.01.1900	0,0	0,0	0,00	0,00	0,00	0,00	0,00	0,00
	5/0410001/02462	Hängelampe	01.01.1900	0,0	0,0	0,00	0,00	0,00	0,00	0,00	0,00
	5/0410001/02531	Hängelampe	01.01.1900	0,0	0,0	0,00	0,00	0,00	0,00	0,00	0,00
	5/0410001/02595	Hängelampe	01.01.1900	0,0	0,0	0,00	0,00	0,00	0,00	0,00	0,00
	5/0410001/02637	Hängelampe	01.01.1900	0,0	0,0	0,00	0,00	0,00	0,00	0,00	0,00
	5/0410001/02520	Hängelampe (L: 110 cm)	01.01.1900	0,0	0,0	0,00	0,00	0,00	0,00	0,00	0,00
	5/0410001/02521	Hängelampe (L: 200 cm)	01.01.1900	0,0	0,0	0,00	0,00	0,00	0,00	0,00	0,00
	5/0410001/02442	Hängeleuchte blau	01.01.1900	0,0	0,0	0,00	0,00	0,00	0,00	0,00	0,00
	5/0410001/02440	Hängeleuchte gelb	01.01.1900	0,0	0,0	0,00	0,00	0,00	0,00	0,00	0,00
	5/0410001/02441	Hängeleuchte rot	01.01.1900	0,0	0,0	0,00	0,00	0,00	0,00	0,00	0,00
	5/0410001/02407	Hängeschrank 1-türig (60x53x12 cm)	01.01.1900	0,0	0,0	0,00	0,00	0,00	0,00	0,00	0,00
	5/0410001/02422	Hängeschrank 1-türig mit 1 Einlageboden (60x53x44 cm)	01.01.1900	0,0	0,0	0,00	0,00	0,00	0,00	0,00	0,00
	5/0410001/02412	Hängeschrank 1-türig mit Einlageboden (60x90x31 cm)	01.01.1900	0,0	0,0	0,00	0,00	0,00	0,00	0,00	0,00
	5/0410001/02314	Holzablageboard eckig (154/172x12,5 cm)	01.01.1900	0,0	0,0	0,00	0,00	0,00	0,00	0,00	0,00
	5/0410001/02328	Holzablageboard eckig (154/172x12,5 cm)	01.01.1900	0,0	0,0	0,00	0,00	0,00	0,00	0,00	0,00
	5/0410001/02345	Holzablageboard eckig (154/172x12,5 cm)	01.01.1900	0,0	0,0	0,00	0,00	0,00	0,00	0,00	0,00
	5/0410001/02515	Holzbank (32x80x39 cm)	01.01.1900	0,0	0,0	0,00	0,00	0,00	0,00	0,00	0,00
	5/0410001/02560	Kasten (52x65x29 cm)	01.01.1900	0,0	0,0	0,00	0,00	0,00	0,00	0,00	0,00
	5/0410001/02562	Kasten (56x80x21 cm)	01.01.1900	0,0	0,0	0,00	0,00	0,00	0,00	0,00	0,00
	5/0410001/02504	Kasten 1-türig (120x40x40 cm)	01.01.1900	0,0	0,0	0,00	0,00	0,00	0,00	0,00	0,00
	5/0410001/02586	Kasten 1-türig (120x40x40 cm)	01.01.1900	0,0	0,0	0,00	0,00	0,00	0,00	0,00	0,00
	5/0410001/02658	Kasten 1-türig (120x40x40 cm)	01.01.1900	0,0	0,0	0,00	0,00	0,00	0,00	0,00	0,00
	5/0410001/02414	Kasten 1-türig (60x67x56 cm)	01.01.1900	0,0	0,0	0,00	0,00	0,00	0,00	0,00	0,00
	5/0410001/02405	Kasten 1-türig mit 1 Einlageboden (53x53x52 cm)	01.01.1900	0,0	0,0	0,00	0,00	0,00	0,00	0,00	0,00
	5/0410001/02427	Kasten 1-türig mit 1 Einlageboden (60x53x52 cm)	01.01.1900	0,0	0,0	0,00	0,00	0,00	0,00	0,00	0,00
	5/0410001/02559	Kasten 2-türig (55x80x39 cm)	01.01.1900	0,0	0,0	0,00	0,00	0,00	0,00	0,00	0,00
	5/0410001/02514	Kasten 2-türig (80x80x39 cm)	01.01.1900	0,0	0,0	0,00	0,00	0,00	0,00	0,00	0,00
	5/0410001/02643	Kasten 2-türig (80x80x39 cm)	01.01.1900	0,0	0,0	0,00	0,00	0,00	0,00	0,00	0,00

MVAG	Ansatz Konto	Bezeichnung	Inbetrieb- nahme	RND	ND	Buchwert 31.12.2019	Zugänge	Abgänge	Wertaufholung	Abschreibung/ Wertmind.	Buchwert 31.12.2020
	5/0410001/02287	Kasten 2-türig mit 2 Einlagefächer (80x80x33,5 cm)	01.01.1900	0,0	0,0	0,00	0,00	0,00	0,00	0,00	0,00
	5/0410001/02356	Kasten 2-türig mit 3 Einlagefächer (80x80x40 cm)	01.01.1900	0,0	0,0	0,00	0,00	0,00	0,00	0,00	0,00
	5/0410001/02280	Kasten 2-türig mit 4 Einlagefächer (180x80x45 cm)	01.01.1900	0,0	0,0	0,00	0,00	0,00	0,00	0,00	0,00
	5/0410001/02366	Kasten 2-türig mit 4 Einlagefächer (210x100x50 cm)	01.01.1900	0,0	0,0	0,00	0,00	0,00	0,00	0,00	0,00
	5/0410001/02394	Kasten 2-türig mit 4 Einlagefächer + Stangen (100x204x58 cm)	01.01.1900	0,0	0,0	0,00	0,00	0,00	0,00	0,00	0,00
	5/0410001/02393	Kasten 2-türig mit 5 Einlagefächer (100x204x58 cm)	01.01.1900	0,0	0,0	0,00	0,00	0,00	0,00	0,00	0,00
	5/0410001/02381	Kasten 2-türig mit Einlagefach (105x205x57 cm)	01.01.1900	0,0	0,0	0,00	0,00	0,00	0,00	0,00	0,00
	5/0410001/02359	Kasten 2-türig, mittig geteilt mit 7 Einlagefächer (180x80x60 cm)	01.01.1900	0,0	0,0	0,00	0,00	0,00	0,00	0,00	0,00
	5/0410001/02492	Kasten abgeschrägt (80x80x40 cm)	01.01.1900	0,0	0,0	0,00	0,00	0,00	0,00	0,00	0,00
	5/0410001/02493	Kasten auf Rollen (44x60x39 cm)	01.01.1900	0,0	0,0	0,00	0,00	0,00	0,00	0,00	0,00
	5/0410001/02571	Kasten auf Rollen (50x60x39,5 cm)	01.01.1900	0,0	0,0	0,00	0,00	0,00	0,00	0,00	0,00
	5/0410001/02590	Kasten mit 1 Fach, abgeschrägt (80x80x39 cm)	01.01.1900	0,0	0,0	0,00	0,00	0,00	0,00	0,00	0,00
	5/0410001/02453	Kasten mit 15 Laden (90x80x40 cm)	01.01.1900	0,0	0,0	0,00	0,00	0,00	0,00	0,00	0,00
	5/0410001/02524	Kasten mit 15 Laden (90x80x40 cm)	01.01.1900	0,0	0,0	0,00	0,00	0,00	0,00	0,00	0,00
	5/0410001/02599	Kasten mit 15 Laden (90x80x40 cm)	01.01.1900	0,0	0,0	0,00	0,00	0,00	0,00	0,00	0,00
	5/0410001/02653	Kasten mit 2 Türen (55x80x40 cm)	01.01.1900	0,0	0,0	0,00	0,00	0,00	0,00	0,00	0,00
	5/0410001/02630	Kasten mit 6 Laden (80x80x39 cm)	01.01.1900	0,0	0,0	0,00	0,00	0,00	0,00	0,00	0,00
	5/0410001/02496	Kasten mit 6 Laden (80x90x65 cm)	01.01.1900	0,0	0,0	0,00	0,00	0,00	0,00	0,00	0,00
	5/0410001/02573	Kasten mit 6 Laden (80x90x65 cm)	01.01.1900	0,0	0,0	0,00	0,00	0,00	0,00	0,00	0,00
	5/0410001/02642	Kasten mit 6 Laden (80x90x65 cm)	01.01.1900	0,0	0,0	0,00	0,00	0,00	0,00	0,00	0,00
	5/0410001/02302	Kasten mit 8 Schubladen (75x100x60 cm)	01.01.1900	0,0	0,0	0,00	0,00	0,00	0,00	0,00	0,00
	5/0410001/02565	Kasten mit Fächer (130x140x39 cm)	01.01.1900	0,0	0,0	0,00	0,00	0,00	0,00	0,00	0,00
	5/0410001/02557	Kasten mit Fächer (130x80x39 cm)	01.01.1900	0,0	0,0	0,00	0,00	0,00	0,00	0,00	0,00
	5/0410001/02558	Kasten mit Fächer (80x120x39 cm)	01.01.1900	0,0	0,0	0,00	0,00	0,00	0,00	0,00	0,00
	5/0410001/02555	Kasten mit Fächer (80x80x39 cm)	01.01.1900	0,0	0,0	0,00	0,00	0,00	0,00	0,00	0,00
	5/0410001/02491	Kasten mit Glasvitrine (180x80x40 cm)	01.01.1900	0,0	0,0	0,00	0,00	0,00	0,00	0,00	0,00
	5/0410001/02568	Kasten mit Glasvitrine (180x80x40 cm)	01.01.1900	0,0	0,0	0,00	0,00	0,00	0,00	0,00	0,00
	5/0410001/02633	Kasten mit Glasvitrine (180x80x40 cm)	01.01.1900	0,0	0,0	0,00	0,00	0,00	0,00	0,00	0,00
	5/0410001/02564	Kasten mit Laden (80x80x39 cm)	01.01.1900	0,0	0,0	0,00	0,00	0,00	0,00	0,00	0,00
	5/0410001/02629	Kasten mit Rollen (Malregal), 50x60x39,5 cm	01.01.1900	0,0	0,0	0,00	0,00	0,00	0,00	0,00	0,00
	5/0410001/02486	Kasten mit Rundbogenaufsatz und Fächer (120x80x39 cm)	01.01.1900	0,0	0,0	0,00	0,00	0,00	0,00	0,00	0,00
	5/0410001/02556	Kasten mit Rundbogenaufsatz und Fächer (120x80x39 cm)	01.01.1900	0,0	0,0	0,00	0,00	0,00	0,00	0,00	0,00
	5/0410001/02487	Kasten mit Rundbogenaufsatz und Lagen (130x80x39 cm)	01.01.1900	0,0	0,0	0,00	0,00	0,00	0,00	0,00	0,00
	5/0410001/02624	Kasten mit Türen (80x80x39 cm)	01.01.1900	0,0	0,0	0,00	0,00	0,00	0,00	0,00	0,00
	5/0410001/02454	Kasten offen (62x80x40 cm)	01.01.1900	0,0	0,0	0,00	0,00	0,00	0,00	0,00	0,00
	5/0410001/02495	Kasten offen (80x80x36 cm)	01.01.1900	0,0	0,0	0,00	0,00	0,00	0,00	0,00	0,00
	5/0410001/02649	Kasten offen (80x80x39 cm)	01.01.1900	0,0	0,0	0,00	0,00	0,00	0,00	0,00	0,00
	5/0410001/02383	Kasten offen mit 18 Einlagefächer (1007x205x54,5 cm)	01.01.1900	0,0	0,0	0,00	0,00	0,00	0,00	0,00	0,00
	5/0410001/02282	Kasten offen mit 2 Einlagefächer (64x60x37,5 cm)	01.01.1900	0,0	0,0	0,00	0,00	0,00	0,00	0,00	0,00

MVAG	Ansatz Konto	Bezeichnung	Inbetrieb- nahme	RND	ND	Buchwert 31.12.2019	Zugänge	Abgänge	Wertaufholung	Abschreibung/ Wertmind.	Buchwert 31.12.2020
	5/0410001/02357	Kasten offen mit 2 Einlagefächer (80x80x40 cm)	01.01.1900	0,0	0,0	0,00	0,00	0,00	0,00	0,00	0,00
	5/0410001/02367	Kasten offen mit 2 Einlagefächer (80x80x40 cm)	01.01.1900	0,0	0,0	0,00	0,00	0,00	0,00	0,00	0,00
	5/0410001/02382	Kasten offen mit 4 Einlagefächer (205x75x53 cm)	01.01.1900	0,0	0,0	0,00	0,00	0,00	0,00	0,00	0,00
	5/0410001/02281	Kasten offen mit 5 Einlagefächer (180x80x45 cm)	01.01.1900	0,0	0,0	0,00	0,00	0,00	0,00	0,00	0,00
	5/0410001/02490	Kasten offen mit Fächer (80x120x39 cm)	01.01.1900	0,0	0,0	0,00	0,00	0,00	0,00	0,00	0,00
	5/0410001/02623	Kasten offen mit Fächer (80x120x39 cm)	01.01.1900	0,0	0,0	0,00	0,00	0,00	0,00	0,00	0,00
	5/0410001/02489	Kasten offen mit Fächer (80x150x39 cm)	01.01.1900	0,0	0,0	0,00	0,00	0,00	0,00	0,00	0,00
	5/0410001/02529	Kasten offen mit Fächer (80x62x39 cm)	01.01.1900	0,0	0,0	0,00	0,00	0,00	0,00	0,00	0,00
	5/0410001/02591	Kasten offen mit Fächer (80x62x39 cm)	01.01.1900	0,0	0,0	0,00	0,00	0,00	0,00	0,00	0,00
	5/0410001/02620	Kasten offen mit Fächer (80x62x39 cm)	01.01.1900	0,0	0,0	0,00	0,00	0,00	0,00	0,00	0,00
	5/0410001/02488	Kasten offen mit Fächer (80x80x39 cm)	01.01.1900	0,0	0,0	0,00	0,00	0,00	0,00	0,00	0,00
	5/0410001/02621	Kasten offen mit Fächer (80x80x39 cm)	01.01.1900	0,0	0,0	0,00	0,00	0,00	0,00	0,00	0,00
	5/0410001/02631	Kasten offen mit Fächer (80x92x39 cm)	01.01.1900	0,0	0,0	0,00	0,00	0,00	0,00	0,00	0,00
	5/0410001/02619	Kasten offen mit Rundbogenaufsatz und 1 Einlagefach (130x80x40 cm)	01.01.1900	0,0	0,0	0,00	0,00	0,00	0,00	0,00	0,00
	5/0410001/02368	Kasten offen mit Rundbogenaufsatz und 1 Einlagefach (80x80x40 cm)	01.01.1900	0,0	0,0	0,00	0,00	0,00	0,00	0,00	0,00
	5/0410001/02570	Kasten schräg ((57x80x20-31 cm)	01.01.1900	0,0	0,0	0,00	0,00	0,00	0,00	0,00	0,00
	5/0410001/02378	Kastenspint mit 1 Einlagefach (180x40x60 cm)	01.01.1900	0,0	0,0	0,00	0,00	0,00	0,00	0,00	0,00
	5/0340002/01227	KIGA 3 BGA 2010	31.12.2010	0,0	10,0	0,00	0,00	0,00	0,00	0,00	0,00
	5/0340002/01228	KIGA 3 BGA 2011	31.12.2011	0,5	10,0	81,90	0,00	0,00	0,00	54,60	27,30
	5/0340002/01229	KIGA 3 BGA 2012	31.12.2012	1,5	10,0	1 055,01	0,00	0,00	0,00	422,00	633,01
	5/0340002/01230	KIGA 3 BGA 2013	31.12.2013	2,5	10,0	665,02	0,00	0,00	0,00	190,01	475,01
	5/0340002/01231	KIGA 3 BGA 2014	31.12.2014	3,5	10,0	595,24	0,00	0,00	0,00	132,28	462,96
	5/0340002/01232	KIGA 3 BGA 2015	31.12.2015	0,0	10,0	0,00	0,00	0,00	0,00	0,00	0,00
	5/0340002/01233	KIGA 3 BGA 2016	31.12.2016	5,5	10,0	159,90	0,00	0,00	0,00	24,60	135,30
	5/0410001/02605	Kindersessel mit Lehne	01.01.1900	0,0	0,0	0,00	0,00	0,00	0,00	0,00	0,00
	5/0410001/02606	Kindersessel ohne Lehne	01.01.1900	0,0	0,0	0,00	0,00	0,00	0,00	0,00	0,00
	5/0410001/02423	Kippschrank 1-türig (29x26x53 cm)	01.01.1900	0,0	0,0	0,00	0,00	0,00	0,00	0,00	0,00
	5/0410001/02406	Kippschrank 1-türig (60x26x12 cm)	01.01.1900	0,0	0,0	0,00	0,00	0,00	0,00	0,00	0,00
	5/0410001/02566	Kiste mit blauen Polster (32x53x37 cm)	01.01.1900	0,0	0,0	0,00	0,00	0,00	0,00	0,00	0,00
	5/0410001/02288	Kleiderablage mit 3 Haken (125x 40 cm)	01.01.1900	0,0	0,0	0,00	0,00	0,00	0,00	0,00	0,00
	5/0410001/02362	Kleiderablage mit 3 Haken (125x 40 cm)	01.01.1900	0,0	0,0	0,00	0,00	0,00	0,00	0,00	0,00
	5/0410001/02579	Kleiderkasten offen mit Spiegel (115x39,5x39,5 cm)	01.01.1900	0,0	0,0	0,00	0,00	0,00	0,00	0,00	0,00
	5/0410001/02648	Kleiderkasten offen mit Spiegel (115x39,5x39,5 cm)	01.01.1900	0,0	0,0	0,00	0,00	0,00	0,00	0,00	0,00
	5/0410001/02506	Kleiderständer	01.01.1900	0,0	0,0	0,00	0,00	0,00	0,00	0,00	0,00
	5/0410001/02659	Kleiderständer	01.01.1900	0,0	0,0	0,00	0,00	0,00	0,00	0,00	0,00
	5/0410001/02507	Kleiderkasten offen mit Spiegel (115x39,5x39,50 cm)	01.01.1900	0,0	0,0	0,00	0,00	0,00	0,00	0,00	0,00
	5/0410001/02390	Klettewand Seil fix (94x229x10 cm)	01.01.1900	0,0	0,0	0,00	0,00	0,00	0,00	0,00	0,00
	5/0410001/02410	Kochfeld Siemens	01.01.1900	0,0	0,0	0,00	0,00	0,00	0,00	0,00	0,00
	5/0410001/02473	Küchenboard (200x14 cm)	01.01.1900	0,0	0,0	0,00	0,00	0,00	0,00	0,00	0,00

MVAG	Ansatz Konto	Bezeichnung	Inbetrieb- nahme	RND	ND	Buchwert 31.12.2019	Zugänge	Abgänge	Wertaufholung	Abschreibung/ Wertmind.	Buchwert 31.12.2020
	5/0410001/02553	Küchenboard (200x14 cm)	01.01.1900	0,0	0,0	0,00	0,00	0,00	0,00	0,00	0,00
	5/0410001/02657	Küchenboard (26x120x18 cm)	01.01.1900	0,0	0,0	0,00	0,00	0,00	0,00	0,00	0,00
	5/0410001/02471	Küchenzeile inkl. Waschbecken (202x65x50 cm)	01.01.1900	0,0	0,0	0,00	0,00	0,00	0,00	0,00	0,00
	5/0410001/02551	Küchenzeile inkl. Waschbecken (202x65x50 cm)	01.01.1900	0,0	0,0	0,00	0,00	0,00	0,00	0,00	0,00
	5/0410001/02615	Küchenzeile inkl. Waschbecken (202x65x50 cm)	01.01.1900	0,0	0,0	0,00	0,00	0,00	0,00	0,00	0,00
	5/0410001/02425	Kühlschrank (60x90x55 cm)	01.01.1900	0,0	0,0	0,00	0,00	0,00	0,00	0,00	0,00
	5/0410001/02460	Langbank mit Schuhrost (161x120x30 cm)	01.01.1900	0,0	0,0	0,00	0,00	0,00	0,00	0,00	0,00
	5/0410001/02527	Langbank mit Schuhrost (161x120x30 cm)	01.01.1900	0,0	0,0	0,00	0,00	0,00	0,00	0,00	0,00
	5/0410001/02602	Langbank mit Schuhrost (190x120x30 cm)	01.01.1900	0,0	0,0	0,00	0,00	0,00	0,00	0,00	0,00
	5/0410001/02417	Löschbox + Feuerlöscher	01.01.1900	0,0	0,0	0,00	0,00	0,00	0,00	0,00	0,00
	5/0410001/02597	Magnet-Pinnwand (60x40 cm)	01.01.1900	0,0	0,0	0,00	0,00	0,00	0,00	0,00	0,00
	5/0410001/02468	Magnetpinnwand (80x60 cm)	01.01.1900	0,0	0,0	0,00	0,00	0,00	0,00	0,00	0,00
	5/0410001/02596	Magnet-Pinnwand (80x60 cm)	01.01.1900	0,0	0,0	0,00	0,00	0,00	0,00	0,00	0,00
	5/0410001/02593	Malwagen (91x66x41 cm)	01.01.1900	0,0	0,0	0,00	0,00	0,00	0,00	0,00	0,00
	5/0410001/02429	Metallhalterung für Geschirrtücher	01.01.1900	0,0	0,0	0,00	0,00	0,00	0,00	0,00	0,00
	5/0410001/02348	Metallregal mit 3 Einlagefächer (200x102x45 cm)	01.01.1900	0,0	0,0	0,00	0,00	0,00	0,00	0,00	0,00
	5/0410001/02330	Metallregal mit 3 Einlagefächer (200x62x45 cm)	01.01.1900	0,0	0,0	0,00	0,00	0,00	0,00	0,00	0,00
	5/0410001/02332	Metallregal mit 3 Einlagefächer (200x62x45 cm)	01.01.1900	0,0	0,0	0,00	0,00	0,00	0,00	0,00	0,00
	5/0410001/02347	Metallregal mit 3 Einlagefächer (200x62x45 cm)	01.01.1900	0,0	0,0	0,00	0,00	0,00	0,00	0,00	0,00
	5/0410001/02363	Metallregal mit 3 Einlagefächer (200x106x50 cm)	01.01.1900	0,0	0,0	0,00	0,00	0,00	0,00	0,00	0,00
	5/0410001/02300	Metallregal mit 5 Einlagefächer (180x75x30 cm)	01.01.1900	0,0	0,0	0,00	0,00	0,00	0,00	0,00	0,00
	5/0410001/02299	Metallregal mit 5 Einlagefächer (180x84x35 cm)	01.01.1900	0,0	0,0	0,00	0,00	0,00	0,00	0,00	0,00
	5/0410001/02298	Metallregal mit 5 Einlagefächer (200x100x40 cm)	01.01.1900	0,0	0,0	0,00	0,00	0,00	0,00	0,00	0,00
	5/0410001/02301	Metallregal mit 5 Einlagefächer (203x75x30 cm)	01.01.1900	0,0	0,0	0,00	0,00	0,00	0,00	0,00	0,00
	5/0410001/02296	Metallregal mit 7 Einlagefächer (190x90x40 cm)	01.01.1900	0,0	0,0	0,00	0,00	0,00	0,00	0,00	0,00
	5/0410001/02297	Metallregal mit 8 Einlagefächer (200x100x50 cm)	01.01.1900	0,0	0,0	0,00	0,00	0,00	0,00	0,00	0,00
	5/0410001/02419	Mikrowellenherd	01.01.1900	0,0	0,0	0,00	0,00	0,00	0,00	0,00	0,00
	5/0410001/02528	Offen Rollkasten mit Haken (74,5x80x39 cm)	01.01.1900	0,0	0,0	0,00	0,00	0,00	0,00	0,00	0,00
	5/0410001/02409	Offener Eckhängekasten (3 Fächer), 90,5x28 cm	01.01.1900	0,0	0,0	0,00	0,00	0,00	0,00	0,00	0,00
	5/0410001/02475	offener Eckschrank abgerundet mit 3 Fächer (80x58 cm)	01.01.1900	0,0	0,0	0,00	0,00	0,00	0,00	0,00	0,00
	5/0410001/02418	offener Kasten mit 2 Einlageböden (90x80,5x58 cm)	01.01.1900	0,0	0,0	0,00	0,00	0,00	0,00	0,00	0,00
	5/0410001/02461	Offenes Turmregal (150x39x39 cm)	01.01.1900	0,0	0,0	0,00	0,00	0,00	0,00	0,00	0,00
	5/0410001/02472	Offenes Turmregal (150x39x39 cm)	01.01.1900	0,0	0,0	0,00	0,00	0,00	0,00	0,00	0,00
	5/0410001/02375	Papierrollen-Spender	01.01.1900	0,0	0,0	0,00	0,00	0,00	0,00	0,00	0,00
	5/0410001/02283	PC-Tisch (77x90x65 cm)	01.01.1900	0,0	0,0	0,00	0,00	0,00	0,00	0,00	0,00
	5/0410001/02563	Pflanzen-Rankgitter (130x80x40 cm)	01.01.1900	0,0	0,0	0,00	0,00	0,00	0,00	0,00	0,00
	5/0410001/02465	Pinnwand (100x60 cm)	01.01.1900	0,0	0,0	0,00	0,00	0,00	0,00	0,00	0,00
	5/0410001/02522	Pinnwand (100x60 cm)	01.01.1900	0,0	0,0	0,00	0,00	0,00	0,00	0,00	0,00
	5/0410001/02534	Pinnwand (100x60 cm)	01.01.1900	0,0	0,0	0,00	0,00	0,00	0,00	0,00	0,00

MVAG	Ansatz Konto	Bezeichnung	Inbetrieb- nahme	RND	ND	Buchwert 31.12.2019	Zugänge	Abgänge	Wertaufholung	Abschreibung/ Wertmind.	Buchwert 31.12.2020
	5/0410001/02289	Pinnwand (120x80 cm)	01.01.1900	0,0	0,0	0,00	0,00	0,00	0,00	0,00	0,00
	5/0410001/02355	Pinnwand (120x80 cm)	01.01.1900	0,0	0,0	0,00	0,00	0,00	0,00	0,00	0,00
	5/0410001/02452	Pinnwand (120x80 cm)	01.01.1900	0,0	0,0	0,00	0,00	0,00	0,00	0,00	0,00
	5/0410001/02464	Pinnwand (120x80 cm)	01.01.1900	0,0	0,0	0,00	0,00	0,00	0,00	0,00	0,00
	5/0410001/02523	Pinnwand (120x80 cm)	01.01.1900	0,0	0,0	0,00	0,00	0,00	0,00	0,00	0,00
	5/0410001/02533	Pinnwand (120x80 cm)	01.01.1900	0,0	0,0	0,00	0,00	0,00	0,00	0,00	0,00
	5/0410001/02598	Pinnwand (120x80 cm)	01.01.1900	0,0	0,0	0,00	0,00	0,00	0,00	0,00	0,00
	5/0410001/02431	Pinnwand (120x80x3 cm)	01.01.1900	0,0	0,0	0,00	0,00	0,00	0,00	0,00	0,00
	5/0410001/02447	Pinnwand (120x80x3 cm)	01.01.1900	0,0	0,0	0,00	0,00	0,00	0,00	0,00	0,00
	5/0410001/02290	Pinnwand (60x100 cm)	01.01.1900	0,0	0,0	0,00	0,00	0,00	0,00	0,00	0,00
	5/0410001/02641	Pinnwand Magnet (80x60 cm)	01.01.1900	0,0	0,0	0,00	0,00	0,00	0,00	0,00	0,00
	5/0410001/02432	Pinnwand plus Regalplatte (120x80x3 cm)	01.01.1900	0,0	0,0	0,00	0,00	0,00	0,00	0,00	0,00
	5/0410001/02513	Puppenbett (40x120x54 cm)	01.01.1900	0,0	0,0	0,00	0,00	0,00	0,00	0,00	0,00
	5/0410001/02583	Puppenbett (42x120x55 cm)	01.01.1900	0,0	0,0	0,00	0,00	0,00	0,00	0,00	0,00
	5/0410001/02655	Puppenbett (42x120x55 cm)	01.01.1900	0,0	0,0	0,00	0,00	0,00	0,00	0,00	0,00
	5/0410001/02585	Puppen-Küchenboard (26x120x18 cm)	01.01.1900	0,0	0,0	0,00	0,00	0,00	0,00	0,00	0,00
	5/0410001/02503	Puppenküchen-Board (26x120x18 cm)	01.01.1900	0,0	0,0	0,00	0,00	0,00	0,00	0,00	0,00
	5/0410001/02502	Puppenküchenzeile (54x120x40 cm)	01.01.1900	0,0	0,0	0,00	0,00	0,00	0,00	0,00	0,00
	5/0410001/02656	Puppenküchenzeile (54x120x40 cm)	01.01.1900	0,0	0,0	0,00	0,00	0,00	0,00	0,00	0,00
	5/0410001/02584	Puppen-Küchenzeile (54x120x40 cm)	01.01.1900	0,0	0,0	0,00	0,00	0,00	0,00	0,00	0,00
	5/0410001/02497	Regal offen (120x90x40 cm)	01.01.1900	0,0	0,0	0,00	0,00	0,00	0,00	0,00	0,00
	5/0410001/02574	Regal offen (120x90x40 cm)	01.01.1900	0,0	0,0	0,00	0,00	0,00	0,00	0,00	0,00
	5/0410001/02644	Regal offen (120x90x40 cm)	01.01.1900	0,0	0,0	0,00	0,00	0,00	0,00	0,00	0,00
	5/0410001/02554	Regal offen (140x39x39 cm)	01.01.1900	0,0	0,0	0,00	0,00	0,00	0,00	0,00	0,00
	5/0410001/02500	Regal offen (150x65x40 cm)	01.01.1900	0,0	0,0	0,00	0,00	0,00	0,00	0,00	0,00
	5/0410001/02577	Regal offen (150x65x40 cm)	01.01.1900	0,0	0,0	0,00	0,00	0,00	0,00	0,00	0,00
	5/0410001/02647	Regal offen (150x65x40 cm)	01.01.1900	0,0	0,0	0,00	0,00	0,00	0,00	0,00	0,00
	5/0410001/02498	Regal offen (200x65x40 cm)	01.01.1900	0,0	0,0	0,00	0,00	0,00	0,00	0,00	0,00
	5/0410001/02575	Regal offen (200x65x40 cm)	01.01.1900	0,0	0,0	0,00	0,00	0,00	0,00	0,00	0,00
	5/0410001/02645	Regal offen (200x65x40 cm)	01.01.1900	0,0	0,0	0,00	0,00	0,00	0,00	0,00	0,00
	5/0410001/02499	Regal offen (200x80x40 cm)	01.01.1900	0,0	0,0	0,00	0,00	0,00	0,00	0,00	0,00
	5/0410001/02576	Regal offen (200x80x40 cm)	01.01.1900	0,0	0,0	0,00	0,00	0,00	0,00	0,00	0,00
	5/0410001/02646	Regal offen (200x80x40 cm)	01.01.1900	0,0	0,0	0,00	0,00	0,00	0,00	0,00	0,00
	5/0410001/02286	Rollcontainer mit 3 Laden (60x42x40 cm)	01.01.1900	0,0	0,0	0,00	0,00	0,00	0,00	0,00	0,00
	5/0410001/02285	Rollcontainer mit 3 Laden (67x42x55 cm)	01.01.1900	0,0	0,0	0,00	0,00	0,00	0,00	0,00	0,00
	5/0410001/02360	Rollkasten offen, mittig geteilt mit 7 Einlagefächer (125x80x34,5 cm)	01.01.1900	0,0	0,0	0,00	0,00	0,00	0,00	0,00	0,00
	5/0410001/02625	Rollkiste (16x70x34,5 cm)	01.01.1900	0,0	0,0	0,00	0,00	0,00	0,00	0,00	0,00
	5/0410001/02494	Rollkiste (16x70x34,50 cm)	01.01.1900	0,0	0,0	0,00	0,00	0,00	0,00	0,00	0,00
	5/0410001/02572	Rollkisten (16x70x34,50 cm)	01.01.1900	0,0	0,0	0,00	0,00	0,00	0,00	0,00	0,00

MVAG	Ansatz Konto	Bezeichnung	Inbetrieb- nahme	RND	ND	Buchwert 31.12.2019	Zugänge	Abgänge	Wertaufholung	Abschreibung/ Wertmind.	Buchwert 31.12.2020
	5/0410001/02445	Rollsitzen offen (70x35x16 cm)	01.01.1900	0,0	0,0	0,00	0,00	0,00	0,00	0,00	0,00
	5/0410001/02604	Rollständer mit Haken beidseitig (101x102 cm)	01.01.1900	0,0	0,0	0,00	0,00	0,00	0,00	0,00	0,00
	5/0410001/02437	Sandwanne mit Abstellplatte	01.01.1900	0,0	0,0	0,00	0,00	0,00	0,00	0,00	0,00
	5/0410001/02354	Schlüsselkasten (45x30x8 cm)	01.01.1900	0,0	0,0	0,00	0,00	0,00	0,00	0,00	0,00
	5/0410001/02501	Schminkkomode mit Spiegel (120x60x40 cm)	01.01.1900	0,0	0,0	0,00	0,00	0,00	0,00	0,00	0,00
	5/0410001/02582	Schminkkomode mit Spiegel (120x60x40 cm)	01.01.1900	0,0	0,0	0,00	0,00	0,00	0,00	0,00	0,00
	5/0410001/02654	Schminkkomode mit Spiegel (120x60x40 cm)	01.01.1900	0,0	0,0	0,00	0,00	0,00	0,00	0,00	0,00
	5/0410001/02569	Schreibtisch (72x100x60 cm)	01.01.1900	0,0	0,0	0,00	0,00	0,00	0,00	0,00	0,00
	5/0410001/02634	Schreibtisch (72x100x60 cm)	01.01.1900	0,0	0,0	0,00	0,00	0,00	0,00	0,00	0,00
	5/0410001/02284	Schreibtisch (72x120x78 cm)	01.01.1900	0,0	0,0	0,00	0,00	0,00	0,00	0,00	0,00
	5/0410001/02397	Schreibtisch mit Schublade und Ablagefächer (100x73x60 cm)	01.01.1900	0,0	0,0	0,00	0,00	0,00	0,00	0,00	0,00
	5/0410001/02426	Schublade (60x13x50 cm)	01.01.1900	0,0	0,0	0,00	0,00	0,00	0,00	0,00	0,00
	5/0410001/02411	Schublade (60x26x50 cm)	01.01.1900	0,0	0,0	0,00	0,00	0,00	0,00	0,00	0,00
	5/0410001/02449	Schultafel (100x132x17 cm)	01.01.1900	0,0	0,0	0,00	0,00	0,00	0,00	0,00	0,00
	5/0410001/02392	Schwenkbare Holzwand mit Stange (89x229x10 cm)	01.01.1900	0,0	0,0	0,00	0,00	0,00	0,00	0,00	0,00
	5/0410001/02310	Seifenspender	01.01.1900	0,0	0,0	0,00	0,00	0,00	0,00	0,00	0,00
	5/0410001/02324	Seifenspender	01.01.1900	0,0	0,0	0,00	0,00	0,00	0,00	0,00	0,00
	5/0410001/02341	Seifenspender	01.01.1900	0,0	0,0	0,00	0,00	0,00	0,00	0,00	0,00
	5/0410001/02434	Servierwagen	01.01.1900	0,0	0,0	0,00	0,00	0,00	0,00	0,00	0,00
	5/0410001/02399	Sessel (H: 33 cm)	01.01.1900	0,0	0,0	0,00	0,00	0,00	0,00	0,00	0,00
	5/0410001/02351	Sessel (H: 44 cm)	01.01.1900	0,0	0,0	0,00	0,00	0,00	0,00	0,00	0,00
	5/0410001/02398	Sessel (H: 44 cm)	01.01.1900	0,0	0,0	0,00	0,00	0,00	0,00	0,00	0,00
	5/0410001/02614	Sessel groß mit Lehne	01.01.1900	0,0	0,0	0,00	0,00	0,00	0,00	0,00	0,00
	5/0410001/02483	Sessel klein mit Lehne	01.01.1900	0,0	0,0	0,00	0,00	0,00	0,00	0,00	0,00
	5/0410001/02484	Sessel klein ohne Lehne	01.01.1900	0,0	0,0	0,00	0,00	0,00	0,00	0,00	0,00
	5/0410001/02540	Sessel mit Lehne	01.01.1900	0,0	0,0	0,00	0,00	0,00	0,00	0,00	0,00
	5/0410001/02548	Sessel mit Lehne (80x41,5x41,5 cm)	01.01.1900	0,0	0,0	0,00	0,00	0,00	0,00	0,00	0,00
	5/0410001/02511	Sessel mit Polsterung blau und Lehne	01.01.1900	0,0	0,0	0,00	0,00	0,00	0,00	0,00	0,00
	5/0410001/02581	Sessel mit Polsterung und Lehne (63,5x42x42 cm)	01.01.1900	0,0	0,0	0,00	0,00	0,00	0,00	0,00	0,00
	5/0410001/02652	Sessel mit Polsterung und Lehne (63,5x42x42 cm)	01.01.1900	0,0	0,0	0,00	0,00	0,00	0,00	0,00	0,00
	5/0410001/02541	Sessel ohne Lehne	01.01.1900	0,0	0,0	0,00	0,00	0,00	0,00	0,00	0,00
	5/0410001/02467	Setzkasten rund (Durchmesser 109 cm)	01.01.1900	0,0	0,0	0,00	0,00	0,00	0,00	0,00	0,00
	5/0410001/02539	Setzkasten rund (Durchmesser 109 cm)	01.01.1900	0,0	0,0	0,00	0,00	0,00	0,00	0,00	0,00
	5/0410001/02639	Setzkasten rund (Durchmesser 109 cm)	01.01.1900	0,0	0,0	0,00	0,00	0,00	0,00	0,00	0,00
	5/0410001/02436	Sitzbank halbrund (2 Reihen)	01.01.1900	0,0	0,0	0,00	0,00	0,00	0,00	0,00	0,00
	5/0410001/02628	Sitzbank mit rotem Bezug (36x38x79 cm)	01.01.1900	0,0	0,0	0,00	0,00	0,00	0,00	0,00	0,00
	5/0410001/02389	Sitzbank oberer Teil (33x30 cm)	01.01.1900	0,0	0,0	0,00	0,00	0,00	0,00	0,00	0,00
	5/0410001/02388	Sitzbank unterer Teil (32,5x60 cm)	01.01.1900	0,0	0,0	0,00	0,00	0,00	0,00	0,00	0,00
	5/0410001/02370	Spiegel (115x73 cm)	01.01.1900	0,0	0,0	0,00	0,00	0,00	0,00	0,00	0,00

MVAG	Ansatz Konto	Bezeichnung	Inbetrieb- nahme	RND	ND	Buchwert 31.12.2019	Zugänge	Abgänge	Wertaufholung	Abschreibung/ Wertmind.	Buchwert 31.12.2020
	5/0410001/02380	Spiegel (60x50 cm)	01.01.1900	0,0	0,0	0,00	0,00	0,00	0,00	0,00	0,00
	5/0410001/02372	Spiegel (76x60 cm)	01.01.1900	0,0	0,0	0,00	0,00	0,00	0,00	0,00	0,00
	5/0410001/02313	Spiegel (87x47 cm)	01.01.1900	0,0	0,0	0,00	0,00	0,00	0,00	0,00	0,00
	5/0410001/02327	Spiegel (87x47 cm)	01.01.1900	0,0	0,0	0,00	0,00	0,00	0,00	0,00	0,00
	5/0410001/02344	Spiegel (87x47 cm)	01.01.1900	0,0	0,0	0,00	0,00	0,00	0,00	0,00	0,00
	5/0410001/02303	Sprossenheizkörper (76x45 cm)	01.01.1900	0,0	0,0	0,00	0,00	0,00	0,00	0,00	0,00
	5/0410001/02317	Sprossenheizkörper (76x45 cm)	01.01.1900	0,0	0,0	0,00	0,00	0,00	0,00	0,00	0,00
	5/0410001/02334	Sprossenheizkörper (76x45 cm)	01.01.1900	0,0	0,0	0,00	0,00	0,00	0,00	0,00	0,00
	5/0410001/02391	Sprossenwand fix (79x229x10 cm)	01.01.1900	0,0	0,0	0,00	0,00	0,00	0,00	0,00	0,00
	5/0410001/02413	Spüle + Armatur	01.01.1900	0,0	0,0	0,00	0,00	0,00	0,00	0,00	0,00
	5/0410001/02306	Stehlampe fixiert	01.01.1900	0,0	0,0	0,00	0,00	0,00	0,00	0,00	0,00
	5/0410001/02320	Stehlampe fixiert	01.01.1900	0,0	0,0	0,00	0,00	0,00	0,00	0,00	0,00
	5/0410001/02337	Stehlampe fixiert	01.01.1900	0,0	0,0	0,00	0,00	0,00	0,00	0,00	0,00
	5/0410001/02519	Stehlampe fixiert	01.01.1900	0,0	0,0	0,00	0,00	0,00	0,00	0,00	0,00
	5/0410001/02592	Stehlampe fixiert	01.01.1900	0,0	0,0	0,00	0,00	0,00	0,00	0,00	0,00
	5/0410001/02509	Stehleuchte fix	01.01.1900	0,0	0,0	0,00	0,00	0,00	0,00	0,00	0,00
	5/0410001/02662	Stehleuchte fix	01.01.1900	0,0	0,0	0,00	0,00	0,00	0,00	0,00	0,00
	5/0410001/02439	Stiegengeländer	01.01.1900	0,0	0,0	0,00	0,00	0,00	0,00	0,00	0,00
	5/0410001/02518	Tafel (131x100 cm)	01.01.1900	0,0	0,0	0,00	0,00	0,00	0,00	0,00	0,00
	5/0410001/02627	Tafel fix montiert (131x100 cm)	01.01.1900	0,0	0,0	0,00	0,00	0,00	0,00	0,00	0,00
	5/0410001/02352	Tisch (120x80x72 cm)	01.01.1900	0,0	0,0	0,00	0,00	0,00	0,00	0,00	0,00
	5/0410001/02480	Tisch (55x120x49 cm)	01.01.1900	0,0	0,0	0,00	0,00	0,00	0,00	0,00	0,00
	5/0410001/02516	Tisch (55x120x49 cm)	01.01.1900	0,0	0,0	0,00	0,00	0,00	0,00	0,00	0,00
	5/0410001/02546	Tisch (55x120x49 cm)	01.01.1900	0,0	0,0	0,00	0,00	0,00	0,00	0,00	0,00
	5/0410001/02612	Tisch (55x120x49 cm)	01.01.1900	0,0	0,0	0,00	0,00	0,00	0,00	0,00	0,00
	5/0410001/02477	Tisch (57x119x80 cm)	01.01.1900	0,0	0,0	0,00	0,00	0,00	0,00	0,00	0,00
	5/0410001/02543	Tisch (57x119x80 cm)	01.01.1900	0,0	0,0	0,00	0,00	0,00	0,00	0,00	0,00
	5/0410001/02608	Tisch (57x119x80 cm)	01.01.1900	0,0	0,0	0,00	0,00	0,00	0,00	0,00	0,00
	5/0410001/02478	Tisch (57x79,5x79,5 cm)	01.01.1900	0,0	0,0	0,00	0,00	0,00	0,00	0,00	0,00
	5/0410001/02544	Tisch (57x79,5x79,5 cm)	01.01.1900	0,0	0,0	0,00	0,00	0,00	0,00	0,00	0,00
	5/0410001/02587	Tisch (57x79,5x79,5 cm)	01.01.1900	0,0	0,0	0,00	0,00	0,00	0,00	0,00	0,00
	5/0410001/02609	Tisch (57x79,5x79,5 cm)	01.01.1900	0,0	0,0	0,00	0,00	0,00	0,00	0,00	0,00
	5/0410001/02479	Tisch 6-eckig (Durchmesser 120cm)	01.01.1900	0,0	0,0	0,00	0,00	0,00	0,00	0,00	0,00
	5/0410001/02545	Tisch 6-eckig (Durchmesser 120cm)	01.01.1900	0,0	0,0	0,00	0,00	0,00	0,00	0,00	0,00
	5/0410001/02611	Tisch 6-eckig (Durchmesser 120cm)	01.01.1900	0,0	0,0	0,00	0,00	0,00	0,00	0,00	0,00
	5/0410001/02476	Tisch halbrund	01.01.1900	0,0	0,0	0,00	0,00	0,00	0,00	0,00	0,00
	5/0410001/02542	Tisch halbrund	01.01.1900	0,0	0,0	0,00	0,00	0,00	0,00	0,00	0,00
	5/0410001/02444	Tisch rechteckig (120x80x57 cm)	01.01.1900	0,0	0,0	0,00	0,00	0,00	0,00	0,00	0,00
	5/0410001/02443	Tisch rund (Durchmesser 60 cm)	01.01.1900	0,0	0,0	0,00	0,00	0,00	0,00	0,00	0,00

MVAG	Ansatz Konto	Bezeichnung	Inbetrieb- nahme	RND	ND	Buchwert 31.12.2019	Zugänge	Abgänge	Wertaufholung	Abschreibung/ Wertmind.	Buchwert 31.12.2020
	5/0410001/02580	Tisch rund (Durchmesser 60 cm)	01.01.1900	0,0	0,0	0,00	0,00	0,00	0,00	0,00	0,00
	5/0410001/02651	Tisch rund (Durchmesser 60 cm)	01.01.1900	0,0	0,0	0,00	0,00	0,00	0,00	0,00	0,00
	5/0410001/02510	Tisch rund (Durchmesser 60cm)	01.01.1900	0,0	0,0	0,00	0,00	0,00	0,00	0,00	0,00
	5/0410001/02457	Tisch rund (Durchmesser 70 cm)	01.01.1900	0,0	0,0	0,00	0,00	0,00	0,00	0,00	0,00
	5/0410001/02470	Tisch rund (Durchmesser 70 cm)	01.01.1900	0,0	0,0	0,00	0,00	0,00	0,00	0,00	0,00
	5/0410001/02610	Tisch rund (Durchmesser 70 cm)	01.01.1900	0,0	0,0	0,00	0,00	0,00	0,00	0,00	0,00
	5/0410001/02433	Tisch rund (Durchmesser 80 cm)	01.01.1900	0,0	0,0	0,00	0,00	0,00	0,00	0,00	0,00
	5/0410001/02481	Tripp-Trapp-Sessel	01.01.1900	0,0	0,0	0,00	0,00	0,00	0,00	0,00	0,00
	5/0410001/02547	Tripp-Trapp-Sessel	01.01.1900	0,0	0,0	0,00	0,00	0,00	0,00	0,00	0,00
	5/0410001/02613	Tripp-Trapp-Sessel	01.01.1900	0,0	0,0	0,00	0,00	0,00	0,00	0,00	0,00
	5/0410001/02650	Truhe mit Deckel (36x78,5x39 cm)	01.01.1900	0,0	0,0	0,00	0,00	0,00	0,00	0,00	0,00
	5/0410001/02607	Tsich halbrund (Durchmesser 120 cm)	01.01.1900	0,0	0,0	0,00	0,00	0,00	0,00	0,00	0,00
	5/0410001/02622	Turmregal offen (154x38x38 cm)	01.01.1900	0,0	0,0	0,00	0,00	0,00	0,00	0,00	0,00
	5/0410001/02536	Uhr	01.01.1900	0,0	0,0	0,00	0,00	0,00	0,00	0,00	0,00
	5/0410001/02626	Uhr	01.01.1900	0,0	0,0	0,00	0,00	0,00	0,00	0,00	0,00
	5/0410001/02466	Wandboard (120x14 cm)	01.01.1900	0,0	0,0	0,00	0,00	0,00	0,00	0,00	0,00
	5/0410001/02640	Wandhalterung (68x19 cm)	01.01.1900	0,0	0,0	0,00	0,00	0,00	0,00	0,00	0,00
	5/0410001/02307	Wandlampe	01.01.1900	0,0	0,0	0,00	0,00	0,00	0,00	0,00	0,00
	5/0410001/02321	Wandlampe	01.01.1900	0,0	0,0	0,00	0,00	0,00	0,00	0,00	0,00
	5/0410001/02338	Wandlampe	01.01.1900	0,0	0,0	0,00	0,00	0,00	0,00	0,00	0,00
	5/0410001/02377	Wandlampe	01.01.1900	0,0	0,0	0,00	0,00	0,00	0,00	0,00	0,00
	5/0410001/02385	Wandlampe	01.01.1900	0,0	0,0	0,00	0,00	0,00	0,00	0,00	0,00
	5/0410001/02401	Wandlampe	01.01.1900	0,0	0,0	0,00	0,00	0,00	0,00	0,00	0,00
	5/0410001/02446	Wandlampe	01.01.1900	0,0	0,0	0,00	0,00	0,00	0,00	0,00	0,00
	5/0410001/02463	Wandlampe	01.01.1900	0,0	0,0	0,00	0,00	0,00	0,00	0,00	0,00
	5/0410001/02532	Wandlampe	01.01.1900	0,0	0,0	0,00	0,00	0,00	0,00	0,00	0,00
	5/0410001/02578	Wandlampe	01.01.1900	0,0	0,0	0,00	0,00	0,00	0,00	0,00	0,00
	5/0410001/02594	Wandlampe	01.01.1900	0,0	0,0	0,00	0,00	0,00	0,00	0,00	0,00
	5/0410001/02636	Wandlampe	01.01.1900	0,0	0,0	0,00	0,00	0,00	0,00	0,00	0,00
	5/0410001/02505	Wandleuchte	01.01.1900	0,0	0,0	0,00	0,00	0,00	0,00	0,00	0,00
	5/0410001/02660	Wandleuchte	01.01.1900	0,0	0,0	0,00	0,00	0,00	0,00	0,00	0,00
	5/0410001/02450	Wandleuchten	01.01.1900	0,0	0,0	0,00	0,00	0,00	0,00	0,00	0,00
	5/0410001/02396	Wandregal (79x16 cm)	01.01.1900	0,0	0,0	0,00	0,00	0,00	0,00	0,00	0,00
	5/0410001/02469	Wanduhr	01.01.1900	0,0	0,0	0,00	0,00	0,00	0,00	0,00	0,00
	5/0410001/02364	Waschbecken (33x50 cm)	01.01.1900	0,0	0,0	0,00	0,00	0,00	0,00	0,00	0,00
	5/0410001/02304	Waschbecken (35x50 cm)	01.01.1900	0,0	0,0	0,00	0,00	0,00	0,00	0,00	0,00
	5/0410001/02318	Waschbecken (35x50 cm)	01.01.1900	0,0	0,0	0,00	0,00	0,00	0,00	0,00	0,00
	5/0410001/02335	Waschbecken (35x50 cm)	01.01.1900	0,0	0,0	0,00	0,00	0,00	0,00	0,00	0,00
	5/0410001/02371	Waschbecken (55x43 cm)	01.01.1900	0,0	0,0	0,00	0,00	0,00	0,00	0,00	0,00

MVAG	Ansatz Konto	Bezeichnung	Inbetrieb- nahme	RND	ND	Buchwert 31.12.2019	Zugänge	Abgänge	Wertaufholung	Abschreibung/ Wertmind.	Buchwert 31.12.2020
	5/0410001/02421	Wäschetrockner Bauknecht	01.01.1900	0,0	0,0	0,00	0,00	0,00	0,00	0,00	0,00
	5/0410001/02420	Waschmaschine Bauknecht	01.01.1900	0,0	0,0	0,00	0,00	0,00	0,00	0,00	0,00
	5/0410001/02373	WC (53x57 cm)	01.01.1900	0,0	0,0	0,00	0,00	0,00	0,00	0,00	0,00
	5/0410001/02305	WC (55x33 cm)	01.01.1900	0,0	0,0	0,00	0,00	0,00	0,00	0,00	0,00
	5/0410001/02319	WC (55x33 cm)	01.01.1900	0,0	0,0	0,00	0,00	0,00	0,00	0,00	0,00
	5/0410001/02336	WC (55x33 cm)	01.01.1900	0,0	0,0	0,00	0,00	0,00	0,00	0,00	0,00
	5/0410001/02309	WC Bürste inkl. Halterung	01.01.1900	0,0	0,0	0,00	0,00	0,00	0,00	0,00	0,00
	5/0410001/02323	WC Bürste inkl. Halterung	01.01.1900	0,0	0,0	0,00	0,00	0,00	0,00	0,00	0,00
	5/0410001/02340	WC Bürste inkl. Halterung	01.01.1900	0,0	0,0	0,00	0,00	0,00	0,00	0,00	0,00
	5/0410001/02308	WC Rollenhalter	01.01.1900	0,0	0,0	0,00	0,00	0,00	0,00	0,00	0,00
	5/0410001/02322	WC Rollenhalter	01.01.1900	0,0	0,0	0,00	0,00	0,00	0,00	0,00	0,00
	5/0410001/02339	WC Rollenhalter	01.01.1900	0,0	0,0	0,00	0,00	0,00	0,00	0,00	0,00
	5/0410001/02374	WC Rollenhalter	01.01.1900	0,0	0,0	0,00	0,00	0,00	0,00	0,00	0,00
	5/0410001/02456	Wickeltisch	01.01.1900	0,0	0,0	0,00	0,00	0,00	0,00	0,00	0,00
	5/0410001/02448	Wickeltisch (105x100x78,50 cm)	01.01.1900	0,0	0,0	0,00	0,00	0,00	0,00	0,00	0,00
	5/0100005/08065	3x Kindersitzgruppe Schneeberg	04.06.2019	8,0	10,0	2 194,42	0,00	0,00	0,00	243,82	1 950,60
1021	Grundstücke, Grundstückseinrichtungen und Infrastruktur					1 058 160,00	0,00	0,00	0,00	0,00	1 058 160,00
	240400	Kindergarten 4 Rohrgasse				1 058 160,00	0,00	0,00	0,00	0,00	1 058 160,00
	1/0020001/10696	Rohrgasse 6 -KG IV: GrSt. Nr. 13/6, EZ 3630, Bauflächen	01.01.1900	0,0	0,0	340 000,00	0,00	0,00	0,00	0,00	340 000,00
	1/0030001/10697	Rohrgasse 6 -KG IV: GrSt. Nr. 13/6, EZ 3630, Gärten Gärten	01.01.1900	0,0	0,0	701 440,00	0,00	0,00	0,00	0,00	701 440,00
	1/0020004/10695	Rohrgasse 6 -KG IV: GrSt. Nr. 13/6, EZ 3630, Sonstige Par	01.01.1900	0,0	0,0	16 720,00	0,00	0,00	0,00	0,00	16 720,00
1022	Gebäude und Bauten					1 416 671,75	0,00	0,00	0,00	34 552,97	1 382 118,78
	240400	Kindergarten 4 Rohrgasse				1 416 671,75	0,00	0,00	0,00	34 552,97	1 382 118,78
	3/0060001/03229	Gebäude Kindergarten 4, Rohrgasse 6 1.601 m²	01.01.2011	40,0	50,0	1 416 671,75	0,00	0,00	0,00	34 552,97	1 382 118,78
1026	Amts-, Betriebs- und Geschäftsausstattung					31 697,84	0,00	0,00	0,00	4 376,12	27 321,72
	240400	Kindergarten 4 Rohrgasse				5 836,68	0,00	0,00	0,00	1 395,05	4 441,63
	5/0410001/02763	Abwasch 180x49x60 cm	01.01.1900	0,0	0,0	0,00	0,00	0,00	0,00	0,00	0,00
	5/0410001/02818	Abwaschzeile 200x50x65 cm	01.01.1900	0,0	0,0	0,00	0,00	0,00	0,00	0,00	0,00
	5/0410001/02743	Arbeitsplatte 10,7 m	01.01.1900	0,0	0,0	0,00	0,00	0,00	0,00	0,00	0,00
	5/0410001/02745	Arbeitsplatte 198x90 cm	01.01.1900	0,0	0,0	0,00	0,00	0,00	0,00	0,00	0,00
	5/0410001/02671	Bank (109x48x60 cm)	01.01.1900	0,0	0,0	0,00	0,00	0,00	0,00	0,00	0,00
	5/0410001/02772	Bank 110x50x60 cm)	01.01.1900	0,0	0,0	0,00	0,00	0,00	0,00	0,00	0,00
	5/0410001/02809	Bank 80x38x32 cm	01.01.1900	0,0	0,0	0,00	0,00	0,00	0,00	0,00	0,00
	5/0410001/02790	Bett 120x54x40 cm	01.01.1900	0,0	0,0	0,00	0,00	0,00	0,00	0,00	0,00
	5/0410001/02819	Board 200x22x19 cm	01.01.1900	0,0	0,0	0,00	0,00	0,00	0,00	0,00	0,00
	5/0410001/02830	Board 250x12 cm	01.01.1900	0,0	0,0	0,00	0,00	0,00	0,00	0,00	0,00

MVAG	Ansatz Konto	Bezeichnung	Inbetrieb- nahme	RND	ND	Buchwert 31.12.2019	Zugänge	Abgänge	Wertaufholung	Abschreibung/ Wertmind.	Buchwert 31.12.2020
	5/0410001/02670	Bord (120x24x20 cm)	01.01.1900	0,0	0,0	0,00	0,00	0,00	0,00	0,00	0,00
	5/0410001/02786	Bord 347x17,5 cm	01.01.1900	0,0	0,0	0,00	0,00	0,00	0,00	0,00	0,00
	5/0410001/02727	Büchereikasten 54x35x48 cm	01.01.1900	0,0	0,0	0,00	0,00	0,00	0,00	0,00	0,00
	5/0410001/02771	Bücherregal 90x20x90 cm	01.01.1900	0,0	0,0	0,00	0,00	0,00	0,00	0,00	0,00
	5/0410001/02820	Bücherwagen 60x40x54 cm	01.01.1900	0,0	0,0	0,00	0,00	0,00	0,00	0,00	0,00
	5/0410001/02846	Dusche	01.01.1900	0,0	0,0	0,00	0,00	0,00	0,00	0,00	0,00
	5/0410001/02870	Eckbank	01.01.1900	0,0	0,0	0,00	0,00	0,00	0,00	0,00	0,00
	5/0410001/02687	Eckbank (594x39x56 cm)	01.01.1900	0,0	0,0	0,00	0,00	0,00	0,00	0,00	0,00
	5/0410001/02761	Eckbank (594x39x56 cm)	01.01.1900	0,0	0,0	0,00	0,00	0,00	0,00	0,00	0,00
	5/0410001/02759	Eckkasten 40x40 cm	01.01.1900	0,0	0,0	0,00	0,00	0,00	0,00	0,00	0,00
	5/0410001/02808	Eckkasten 40x40 cm	01.01.1900	0,0	0,0	0,00	0,00	0,00	0,00	0,00	0,00
	5/0410001/02684	Eckregal (40x40x80 cm)	01.01.1900	0,0	0,0	0,00	0,00	0,00	0,00	0,00	0,00
	5/0410001/02850	Eckregal 40x40 cm	01.01.1900	0,0	0,0	0,00	0,00	0,00	0,00	0,00	0,00
	5/0410001/02674	Eigentumsladenschrank inkl. 15 Laden (92x38x80 cm)	01.01.1900	0,0	0,0	0,00	0,00	0,00	0,00	0,00	0,00
	5/0410001/02810	Empore	01.01.1900	0,0	0,0	0,00	0,00	0,00	0,00	0,00	0,00
	5/0410001/02693	Empore (274x235 cm)	01.01.1900	0,0	0,0	0,00	0,00	0,00	0,00	0,00	0,00
	5/0410001/02762	Empore (274x235 cm)	01.01.1900	0,0	0,0	0,00	0,00	0,00	0,00	0,00	0,00
	5/0410001/02837	Faltmatte	01.01.1900	0,0	0,0	0,00	0,00	0,00	0,00	0,00	0,00
	5/0410001/02794	Garderobe 82cm lang	01.01.1900	0,0	0,0	0,00	0,00	0,00	0,00	0,00	0,00
	5/0410001/02740	Garderobe 82x120 cm + Bank 120x36x34 cm	01.01.1900	0,0	0,0	0,00	0,00	0,00	0,00	0,00	0,00
	5/0410001/02803	Garderobe 9,64m	01.01.1900	0,0	0,0	0,00	0,00	0,00	0,00	0,00	0,00
	5/0410001/02666	Garderobenbänke (970 cm)	01.01.1900	0,0	0,0	0,00	0,00	0,00	0,00	0,00	0,00
	5/0410001/02861	Garderobenschrank 68x55x198 cm	01.01.1900	0,0	0,0	0,00	0,00	0,00	0,00	0,00	0,00
	5/0410001/02749	Gefrierkombi	01.01.1900	0,0	0,0	0,00	0,00	0,00	0,00	0,00	0,00
	5/0410001/02748	Geschirrspüler	01.01.1900	0,0	0,0	0,00	0,00	0,00	0,00	0,00	0,00
	5/0410001/02780	große Kiste 192x104x104 cm	01.01.1900	0,0	0,0	0,00	0,00	0,00	0,00	0,00	0,00
	5/0410001/02776	grünes Regal 53x17x20 cm	01.01.1900	0,0	0,0	0,00	0,00	0,00	0,00	0,00	0,00
	5/0410001/02836	Gymnastikmatten	01.01.1900	0,0	0,0	0,00	0,00	0,00	0,00	0,00	0,00
	5/0410001/02793	Hocker	01.01.1900	0,0	0,0	0,00	0,00	0,00	0,00	0,00	0,00
	5/0410001/02825	Hocker	01.01.1900	0,0	0,0	0,00	0,00	0,00	0,00	0,00	0,00
	5/0410001/02694	Kasten (110x36x57 cm)	01.01.1900	0,0	0,0	0,00	0,00	0,00	0,00	0,00	0,00
	5/0410001/02683	Kasten (119x39x80 cm)	01.01.1900	0,0	0,0	0,00	0,00	0,00	0,00	0,00	0,00
	5/0410001/02705	Kasten (140x80x180 cm)	01.01.1900	0,0	0,0	0,00	0,00	0,00	0,00	0,00	0,00
	5/0410001/02706	Kasten (40x40x180 cm)	01.01.1900	0,0	0,0	0,00	0,00	0,00	0,00	0,00	0,00
	5/0410001/02682	Kasten (79x39x130 cm)	01.01.1900	0,0	0,0	0,00	0,00	0,00	0,00	0,00	0,00
	5/0410001/02681	Kasten (79x39x80 cm)	01.01.1900	0,0	0,0	0,00	0,00	0,00	0,00	0,00	0,00
	5/0410001/02704	Kasten (79x40x80 cm)	01.01.1900	0,0	0,0	0,00	0,00	0,00	0,00	0,00	0,00
	5/0410001/02757	Kasten 100x40x80 cm	01.01.1900	0,0	0,0	0,00	0,00	0,00	0,00	0,00	0,00
	5/0410001/02862	Kasten 100x60x200 cm	01.01.1900	0,0	0,0	0,00	0,00	0,00	0,00	0,00	0,00

MVAG	Ansatz Konto	Bezeichnung	Inbetrieb- nahme	RND	ND	Buchwert 31.12.2019	Zugänge	Abgänge	Wertaufholung	Abschreibung/ Wertmind.	Buchwert 31.12.2020
	5/0410001/02756	Kasten 120x40x80 cm	01.01.1900	0,0	0,0	0,00	0,00	0,00	0,00	0,00	0,00
	5/0410001/02829	Kasten 120x64x22 cm	01.01.1900	0,0	0,0	0,00	0,00	0,00	0,00	0,00	0,00
	5/0410001/02866	Kasten 190x55x105 cm	01.01.1900	0,0	0,0	0,00	0,00	0,00	0,00	0,00	0,00
	5/0410001/02788	Kasten 40x40x130 cm	01.01.1900	0,0	0,0	0,00	0,00	0,00	0,00	0,00	0,00
	5/0410001/02823	Kasten 40x40x130 cm	01.01.1900	0,0	0,0	0,00	0,00	0,00	0,00	0,00	0,00
	5/0410001/02789	Kasten 40x40x56 cm	01.01.1900	0,0	0,0	0,00	0,00	0,00	0,00	0,00	0,00
	5/0410001/02758	Kasten 60x40x80 cm	01.01.1900	0,0	0,0	0,00	0,00	0,00	0,00	0,00	0,00
	5/0410001/02807	Kasten 60x40x80 cm	01.01.1900	0,0	0,0	0,00	0,00	0,00	0,00	0,00	0,00
	5/0410001/02724	Kasten 62x40x80 cm	01.01.1900	0,0	0,0	0,00	0,00	0,00	0,00	0,00	0,00
	5/0410001/02863	Kasten 71x52x180 cm	01.01.1900	0,0	0,0	0,00	0,00	0,00	0,00	0,00	0,00
	5/0410001/02851	Kasten 76x30x107 cm	01.01.1900	0,0	0,0	0,00	0,00	0,00	0,00	0,00	0,00
	5/0410001/02710	Kasten 79x40x79 cm	01.01.1900	0,0	0,0	0,00	0,00	0,00	0,00	0,00	0,00
	5/0410001/02760	Kasten 80x40x130 cm	01.01.1900	0,0	0,0	0,00	0,00	0,00	0,00	0,00	0,00
	5/0410001/02723	Kasten 80x40x80 cm	01.01.1900	0,0	0,0	0,00	0,00	0,00	0,00	0,00	0,00
	5/0410001/02755	Kasten 80x40x80 cm	01.01.1900	0,0	0,0	0,00	0,00	0,00	0,00	0,00	0,00
	5/0410001/02806	Kasten 80x40x80 cm	01.01.1900	0,0	0,0	0,00	0,00	0,00	0,00	0,00	0,00
	5/0410001/02865	Kasten 90x52x146 cm	01.01.1900	0,0	0,0	0,00	0,00	0,00	0,00	0,00	0,00
	5/0410001/02725	Kasten 92x40x80 cm	01.01.1900	0,0	0,0	0,00	0,00	0,00	0,00	0,00	0,00
	5/0410001/02805	Kasten 92x40x80 cm	01.01.1900	0,0	0,0	0,00	0,00	0,00	0,00	0,00	0,00
	5/0410001/02857	Kasten 99x32x100 cm	01.01.1900	0,0	0,0	0,00	0,00	0,00	0,00	0,00	0,00
	5/0410001/02695	Kasten inkl. Abwäsche (180x49x60 cm)	01.01.1900	0,0	0,0	0,00	0,00	0,00	0,00	0,00	0,00
	5/0110002/01236	KIGA 4 BGA 2010	31.12.2010	0,0	10,0	95,73	0,00	0,00	0,00	95,73	0,00
	5/0110002/01237	KIGA 4 BGA 2011	31.12.2011	0,5	10,0	388,49	0,00	0,00	0,00	258,99	129,50
	5/0110002/01238	KIGA 4 BGA 2012	31.12.2012	1,5	10,0	394,76	0,00	0,00	0,00	157,90	236,86
	5/0110002/01239	KIGA 4 BGA 2013	31.12.2013	2,5	10,0	189,27	0,00	0,00	0,00	54,08	135,19
	5/0110002/01240	KIGA 4 BGA 2014	31.12.2014	3,5	10,0	192,17	0,00	0,00	0,00	42,70	149,47
	5/0110002/01241	KIGA 4 BGA 2015	31.12.2015	4,5	10,0	1 083,36	0,00	0,00	0,00	196,97	886,39
	5/0110002/01242	KIGA 4 BGA 2016	31.12.2016	5,5	10,0	1 146,60	0,00	0,00	0,00	176,40	970,20
	5/0340002/01235	KIGA 4 Haushaltsgeräte 2012	31.12.2012	1,5	10,0	524,70	0,00	0,00	0,00	209,88	314,82
	5/0410001/02841	Kinderbetten	01.01.1900	0,0	0,0	0,00	0,00	0,00	0,00	0,00	0,00
	5/0410001/02673	Kleiderständer	01.01.1900	0,0	0,0	0,00	0,00	0,00	0,00	0,00	0,00
	5/0410001/02722	Kleiderständer	01.01.1900	0,0	0,0	0,00	0,00	0,00	0,00	0,00	0,00
	5/0410001/02732	Kleiderständer	01.01.1900	0,0	0,0	0,00	0,00	0,00	0,00	0,00	0,00
	5/0410001/02832	Kletterwand 2m	01.01.1900	0,0	0,0	0,00	0,00	0,00	0,00	0,00	0,00
	5/0410001/02791	Küchenzeile 105x40x120 cm	01.01.1900	0,0	0,0	0,00	0,00	0,00	0,00	0,00	0,00
	5/0410001/02822	Kühlschrank	01.01.1900	0,0	0,0	0,00	0,00	0,00	0,00	0,00	0,00
	5/0410001/02831	Langbank	01.01.1900	0,0	0,0	0,00	0,00	0,00	0,00	0,00	0,00
	5/0410001/02844	Leiter	01.01.1900	0,0	0,0	0,00	0,00	0,00	0,00	0,00	0,00
	5/0410001/02734	Maltisch 177x22x75 cm	01.01.1900	0,0	0,0	0,00	0,00	0,00	0,00	0,00	0,00

MVAG	Ansatz Konto	Bezeichnung	Inbetrieb- nahme	RND	ND	Buchwert 31.12.2019	Zugänge	Abgänge	Wertaufholung	Abschreibung/ Wertmind.	Buchwert 31.12.2020
	5/0410001/02750	Mikrowelle	01.01.1900	0,0	0,0	0,00	0,00	0,00	0,00	0,00	0,00
	5/0410001/02680	Motorikschleife (67x90 cm)	01.01.1900	0,0	0,0	0,00	0,00	0,00	0,00	0,00	0,00
	5/0410001/02744	Oberschränke 340 m	01.01.1900	0,0	0,0	0,00	0,00	0,00	0,00	0,00	0,00
	5/0410001/02747	Ofen	01.01.1900	0,0	0,0	0,00	0,00	0,00	0,00	0,00	0,00
	5/0410001/02864	Papierkasten 90x60x200 cm	01.01.1900	0,0	0,0	0,00	0,00	0,00	0,00	0,00	0,00
	5/0410001/02853	Papiertuchspender	01.01.1900	0,0	0,0	0,00	0,00	0,00	0,00	0,00	0,00
	5/0410001/02676	Pinnwand (100x60 cm)	01.01.1900	0,0	0,0	0,00	0,00	0,00	0,00	0,00	0,00
	5/0410001/02677	Pinnwand (120x80 cm)	01.01.1900	0,0	0,0	0,00	0,00	0,00	0,00	0,00	0,00
	5/0410001/02678	Pinnwand (170x120 cm)	01.01.1900	0,0	0,0	0,00	0,00	0,00	0,00	0,00	0,00
	5/0410001/02679	Pinnwand (79x58 cm)	01.01.1900	0,0	0,0	0,00	0,00	0,00	0,00	0,00	0,00
	5/0410001/02714	Pinwand 100x70 cm	01.01.1900	0,0	0,0	0,00	0,00	0,00	0,00	0,00	0,00
	5/0410001/02867	Pinwand 120x80 cm	01.01.1900	0,0	0,0	0,00	0,00	0,00	0,00	0,00	0,00
	5/0410001/02715	Pinwand 130x80 cm	01.01.1900	0,0	0,0	0,00	0,00	0,00	0,00	0,00	0,00
	5/0410001/02752	Pinwand 130x80 cm	01.01.1900	0,0	0,0	0,00	0,00	0,00	0,00	0,00	0,00
	5/0410001/02753	Pinwand 170x120 cm	01.01.1900	0,0	0,0	0,00	0,00	0,00	0,00	0,00	0,00
	5/0410001/02733	Pinwand 200x125 cm	01.01.1900	0,0	0,0	0,00	0,00	0,00	0,00	0,00	0,00
	5/0410001/02716	Pinwand 60x60 cm	01.01.1900	0,0	0,0	0,00	0,00	0,00	0,00	0,00	0,00
	5/0410001/02717	Pinwand 60x80 cm	01.01.1900	0,0	0,0	0,00	0,00	0,00	0,00	0,00	0,00
	5/0410001/02741	Pinwand 80x100 cm	01.01.1900	0,0	0,0	0,00	0,00	0,00	0,00	0,00	0,00
	5/0410001/02787	Pinwand 90x120 cm	01.01.1900	0,0	0,0	0,00	0,00	0,00	0,00	0,00	0,00
	5/0410001/02778	Pinwand 95x126 cm	01.01.1900	0,0	0,0	0,00	0,00	0,00	0,00	0,00	0,00
	5/0410001/02739	Pinwand Baum 250x180 cm	01.01.1900	0,0	0,0	0,00	0,00	0,00	0,00	0,00	0,00
	5/0410001/02737	Podest 120x60x28 cm	01.01.1900	0,0	0,0	0,00	0,00	0,00	0,00	0,00	0,00
	5/0410001/02668	Puppenecke, Kleiderkasten (130x40x40 cm)	01.01.1900	0,0	0,0	0,00	0,00	0,00	0,00	0,00	0,00
	5/0410001/02669	Puppenecke-Verbau (54x40x40 cm)	01.01.1900	0,0	0,0	0,00	0,00	0,00	0,00	0,00	0,00
	5/0410001/02746	Ragus 78x66x43 cm	01.01.1900	0,0	0,0	0,00	0,00	0,00	0,00	0,00	0,00
	5/0410001/02696	Regal (178x19x20 cm)	01.01.1900	0,0	0,0	0,00	0,00	0,00	0,00	0,00	0,00
	5/0410001/02698	Regal (47x17x33 cm)	01.01.1900	0,0	0,0	0,00	0,00	0,00	0,00	0,00	0,00
	5/0410001/02702	Regal (700 cm)	01.01.1900	0,0	0,0	0,00	0,00	0,00	0,00	0,00	0,00
	5/0410001/02764	Regal 178x19x20 cm	01.01.1900	0,0	0,0	0,00	0,00	0,00	0,00	0,00	0,00
	5/0410001/02779	Regal 7,75 m	01.01.1900	0,0	0,0	0,00	0,00	0,00	0,00	0,00	0,00
	5/0410001/02838	Regale 4,9m	01.01.1900	0,0	0,0	0,00	0,00	0,00	0,00	0,00	0,00
	5/0410001/02799	Regale 6m	01.01.1900	0,0	0,0	0,00	0,00	0,00	0,00	0,00	0,00
	5/0410001/02824	Regale 7,55 m	01.01.1900	0,0	0,0	0,00	0,00	0,00	0,00	0,00	0,00
	5/0410001/02800	Reinigungsmaschine	01.01.1900	0,0	0,0	0,00	0,00	0,00	0,00	0,00	0,00
	5/0410001/02843	Rollbrett	01.01.1900	0,0	0,0	0,00	0,00	0,00	0,00	0,00	0,00
	5/0410001/02845	Rollbrettrutsche	01.01.1900	0,0	0,0	0,00	0,00	0,00	0,00	0,00	0,00
	5/0410001/02709	Rollcontainer 42x58x66 cm	01.01.1900	0,0	0,0	0,00	0,00	0,00	0,00	0,00	0,00
	5/0410001/02713	Rollcontainer 43x56x64 cm	01.01.1900	0,0	0,0	0,00	0,00	0,00	0,00	0,00	0,00

MVAG	Ansatz Konto	Bezeichnung	Inbetrieb- nahme	RND	ND	Buchwert 31.12.2019	Zugänge	Abgänge	Wertaufholung	Abschreibung/ Wertmind.	Buchwert 31.12.2020
	5/0410001/02775	rotes Regal 80x25 cm	01.01.1900	0,0	0,0	0,00	0,00	0,00	0,00	0,00	0,00
	5/0410001/02842	Rutsche	01.01.1900	0,0	0,0	0,00	0,00	0,00	0,00	0,00	0,00
	5/0410001/02703	Schreibtisch (100x58x72 cm)	01.01.1900	0,0	0,0	0,00	0,00	0,00	0,00	0,00	0,00
	5/0410001/02721	Schreibtisch 100x58x72 cm	01.01.1900	0,0	0,0	0,00	0,00	0,00	0,00	0,00	0,00
	5/0410001/02712	Schreibtisch 160x80x74 cm	01.01.1900	0,0	0,0	0,00	0,00	0,00	0,00	0,00	0,00
	5/0410001/02720	Schreibtischsessel	01.01.1900	0,0	0,0	0,00	0,00	0,00	0,00	0,00	0,00
	5/0410001/02726	Schultisch 120x47x60 cm	01.01.1900	0,0	0,0	0,00	0,00	0,00	0,00	0,00	0,00
	5/0410001/02852	Seifenspendler	01.01.1900	0,0	0,0	0,00	0,00	0,00	0,00	0,00	0,00
	5/0410001/02751	Servierwagen 82x51x90 cm	01.01.1900	0,0	0,0	0,00	0,00	0,00	0,00	0,00	0,00
	5/0410001/02801	Sessel	01.01.1900	0,0	0,0	0,00	0,00	0,00	0,00	0,00	0,00
	5/0410001/02869	Sessel	01.01.1900	0,0	0,0	0,00	0,00	0,00	0,00	0,00	0,00
	5/0410001/02699	Sessel Erwachsene	01.01.1900	0,0	0,0	0,00	0,00	0,00	0,00	0,00	0,00
	5/0410001/02718	Sessel Erwachsene	01.01.1900	0,0	0,0	0,00	0,00	0,00	0,00	0,00	0,00
	5/0410001/02774	Sessel groß	01.01.1900	0,0	0,0	0,00	0,00	0,00	0,00	0,00	0,00
	5/0410001/02816	Sessel groß	01.01.1900	0,0	0,0	0,00	0,00	0,00	0,00	0,00	0,00
	5/0410001/02840	Sessel groß	01.01.1900	0,0	0,0	0,00	0,00	0,00	0,00	0,00	0,00
	5/0410001/02701	Sessel Kinder	01.01.1900	0,0	0,0	0,00	0,00	0,00	0,00	0,00	0,00
	5/0410001/02735	Sessel Kinder	01.01.1900	0,0	0,0	0,00	0,00	0,00	0,00	0,00	0,00
	5/0410001/02777	Sessel klein	01.01.1900	0,0	0,0	0,00	0,00	0,00	0,00	0,00	0,00
	5/0410001/02817	Sessel klein	01.01.1900	0,0	0,0	0,00	0,00	0,00	0,00	0,00	0,00
	5/0410001/02675	Setzkasten (60x40 cm)	01.01.1900	0,0	0,0	0,00	0,00	0,00	0,00	0,00	0,00
	5/0410001/02685	Sitzbank (80x37x32 cm)	01.01.1900	0,0	0,0	0,00	0,00	0,00	0,00	0,00	0,00
	5/0410001/02686	Sofa (160x100x62 cm)	01.01.1900	0,0	0,0	0,00	0,00	0,00	0,00	0,00	0,00
	5/0410001/02730	Sofa 175x85x67 cm	01.01.1900	0,0	0,0	0,00	0,00	0,00	0,00	0,00	0,00
	5/0410001/02821	Sofas (klein)	01.01.1900	0,0	0,0	0,00	0,00	0,00	0,00	0,00	0,00
	5/0410001/02782	Spiegel 51x112 cm	01.01.1900	0,0	0,0	0,00	0,00	0,00	0,00	0,00	0,00
	5/0410001/02860	Spiegel 60x17x60 cm	01.01.1900	0,0	0,0	0,00	0,00	0,00	0,00	0,00	0,00
	5/0410001/02667	Tafel (110x133 cm)	01.01.1900	0,0	0,0	0,00	0,00	0,00	0,00	0,00	0,00
	5/0410001/02802	Tafel 110x130 cm	01.01.1900	0,0	0,0	0,00	0,00	0,00	0,00	0,00	0,00
	5/0410001/02738	Tafel 120x62 cm	01.01.1900	0,0	0,0	0,00	0,00	0,00	0,00	0,00	0,00
	5/0410001/02690	Tisch (120x80x57 cm)	01.01.1900	0,0	0,0	0,00	0,00	0,00	0,00	0,00	0,00
	5/0410001/02688	Tisch (120x80x73 cm)	01.01.1900	0,0	0,0	0,00	0,00	0,00	0,00	0,00	0,00
	5/0410001/02697	Tisch (120x95x20 cm)	01.01.1900	0,0	0,0	0,00	0,00	0,00	0,00	0,00	0,00
	5/0410001/02708	Tisch (128x58x55 cm)	01.01.1900	0,0	0,0	0,00	0,00	0,00	0,00	0,00	0,00
	5/0410001/02692	Tisch (128x60x55 cm)	01.01.1900	0,0	0,0	0,00	0,00	0,00	0,00	0,00	0,00
	5/0410001/02691	Tisch (80x80x57 cm)	01.01.1900	0,0	0,0	0,00	0,00	0,00	0,00	0,00	0,00
	5/0410001/02707	Tisch (80x80x73 cm)	01.01.1900	0,0	0,0	0,00	0,00	0,00	0,00	0,00	0,00
	5/0410001/02729	Tisch 120x80x57 cm	01.01.1900	0,0	0,0	0,00	0,00	0,00	0,00	0,00	0,00
	5/0410001/02766	Tisch 120x80x57 cm	01.01.1900	0,0	0,0	0,00	0,00	0,00	0,00	0,00	0,00

MVAG	Ansatz Konto	Bezeichnung	Inbetrieb- nahme	RND	ND	Buchwert 31.12.2019	Zugänge	Abgänge	Wertaufholung	Abschreibung/ Wertmind.	Buchwert 31.12.2020
	5/0410001/02812	Tisch 120x80x58 cm	01.01.1900	0,0	0,0	0,00	0,00	0,00	0,00	0,00	0,00
	5/0410001/02742	Tisch 120x80x73 cm	01.01.1900	0,0	0,0	0,00	0,00	0,00	0,00	0,00	0,00
	5/0410001/02765	Tisch 120x80x73 cm	01.01.1900	0,0	0,0	0,00	0,00	0,00	0,00	0,00	0,00
	5/0410001/02814	Tisch 120x80x73 cm	01.01.1900	0,0	0,0	0,00	0,00	0,00	0,00	0,00	0,00
	5/0410001/02767	Tisch 126x60x56 cm	01.01.1900	0,0	0,0	0,00	0,00	0,00	0,00	0,00	0,00
	5/0410001/02868	Tisch 140x90 cm	01.01.1900	0,0	0,0	0,00	0,00	0,00	0,00	0,00	0,00
	5/0410001/02711	Tisch 60x60x45 cm	01.01.1900	0,0	0,0	0,00	0,00	0,00	0,00	0,00	0,00
	5/0410001/02792	Tisch 80x60x56 cm	01.01.1900	0,0	0,0	0,00	0,00	0,00	0,00	0,00	0,00
	5/0410001/02804	Tisch 80x60x56 cm	01.01.1900	0,0	0,0	0,00	0,00	0,00	0,00	0,00	0,00
	5/0410001/02728	Tisch 80x80x57 cm	01.01.1900	0,0	0,0	0,00	0,00	0,00	0,00	0,00	0,00
	5/0410001/02768	Tisch 80x80x57 cm	01.01.1900	0,0	0,0	0,00	0,00	0,00	0,00	0,00	0,00
	5/0410001/02813	Tisch 80x80x58 cm	01.01.1900	0,0	0,0	0,00	0,00	0,00	0,00	0,00	0,00
	5/0410001/02839	Tisch 80x80x58 cm	01.01.1900	0,0	0,0	0,00	0,00	0,00	0,00	0,00	0,00
	5/0410001/02795	Tisch 80x80x74 cm	01.01.1900	0,0	0,0	0,00	0,00	0,00	0,00	0,00	0,00
	5/0410001/02769	Tisch halbrund	01.01.1900	0,0	0,0	0,00	0,00	0,00	0,00	0,00	0,00
	5/0410001/02811	Tisch rund	01.01.1900	0,0	0,0	0,00	0,00	0,00	0,00	0,00	0,00
	5/0410001/02689	Tisch rund (Durchmesser 120 cm)	01.01.1900	0,0	0,0	0,00	0,00	0,00	0,00	0,00	0,00
	5/0410001/02672	Tisch rund (Durchmesser 60 cm)	01.01.1900	0,0	0,0	0,00	0,00	0,00	0,00	0,00	0,00
	5/0410001/02770	Tisch rund 60x50 cm	01.01.1900	0,0	0,0	0,00	0,00	0,00	0,00	0,00	0,00
	5/0410001/02835	Trampolin	01.01.1900	0,0	0,0	0,00	0,00	0,00	0,00	0,00	0,00
	5/0410001/02828	Trennwand	01.01.1900	0,0	0,0	0,00	0,00	0,00	0,00	0,00	0,00
	5/0410001/02784	Trennwand WC 250x100 cm	01.01.1900	0,0	0,0	0,00	0,00	0,00	0,00	0,00	0,00
	5/0410001/02719	Trip Trap	01.01.1900	0,0	0,0	0,00	0,00	0,00	0,00	0,00	0,00
	5/0410001/02773	Trip Trap	01.01.1900	0,0	0,0	0,00	0,00	0,00	0,00	0,00	0,00
	5/0410001/02815	Trip Trap	01.01.1900	0,0	0,0	0,00	0,00	0,00	0,00	0,00	0,00
	5/0410001/02700	Trip-Trap Tisch und Sesseln	01.01.1900	0,0	0,0	0,00	0,00	0,00	0,00	0,00	0,00
	5/0410001/02796	Trockner	01.01.1900	0,0	0,0	0,00	0,00	0,00	0,00	0,00	0,00
	5/0410001/02781	Trocknungswagen 66x40,95	01.01.1900	0,0	0,0	0,00	0,00	0,00	0,00	0,00	0,00
	5/0410001/02834	Turnmatte 200x25x1 cm	01.01.1900	0,0	0,0	0,00	0,00	0,00	0,00	0,00	0,00
	5/0410001/02833	Turnmatte 200x25x1,50 cm	01.01.1900	0,0	0,0	0,00	0,00	0,00	0,00	0,00	0,00
	5/0410001/02731	Wandregal 57x42x120 cm	01.01.1900	0,0	0,0	0,00	0,00	0,00	0,00	0,00	0,00
	5/0410001/02754	Wandregal rund 1m Durchmesser	01.01.1900	0,0	0,0	0,00	0,00	0,00	0,00	0,00	0,00
	5/0410001/02859	Wandtelefon	01.01.1900	0,0	0,0	0,00	0,00	0,00	0,00	0,00	0,00
	5/0410001/02798	Waschbecken	01.01.1900	0,0	0,0	0,00	0,00	0,00	0,00	0,00	0,00
	5/0410001/02826	Waschbecken	01.01.1900	0,0	0,0	0,00	0,00	0,00	0,00	0,00	0,00
	5/0410001/02858	Waschbecken	01.01.1900	0,0	0,0	0,00	0,00	0,00	0,00	0,00	0,00
	5/0410001/02847	Waschbecken 100x60x90 cm	01.01.1900	0,0	0,0	0,00	0,00	0,00	0,00	0,00	0,00
	5/0410001/02854	Waschbecken 66x55 cm	01.01.1900	0,0	0,0	0,00	0,00	0,00	0,00	0,00	0,00
	5/0410001/02797	Waschmaschine	01.01.1900	0,0	0,0	0,00	0,00	0,00	0,00	0,00	0,00

MVAG	Ansatz Konto	Bezeichnung	Inbetrieb- nahme	RND	ND	Buchwert 31.12.2019	Zugänge	Abgänge	Wertaufholung	Abschreibung/ Wertmind.	Buchwert 31.12.2020
	5/0410001/02663	Waschtisch (2 Becken)	01.01.1900	0,0	0,0	0,00	0,00	0,00	0,00	0,00	0,00
	5/0410001/02783	Waschtisch (2 Becken), 22,5x60 cm	01.01.1900	0,0	0,0	0,00	0,00	0,00	0,00	0,00	0,00
	5/0410001/02665	WC	01.01.1900	0,0	0,0	0,00	0,00	0,00	0,00	0,00	0,00
	5/0410001/02785	WC	01.01.1900	0,0	0,0	0,00	0,00	0,00	0,00	0,00	0,00
	5/0410001/02827	WC	01.01.1900	0,0	0,0	0,00	0,00	0,00	0,00	0,00	0,00
	5/0410001/02849	WC	01.01.1900	0,0	0,0	0,00	0,00	0,00	0,00	0,00	0,00
	5/0410001/02856	WC	01.01.1900	0,0	0,0	0,00	0,00	0,00	0,00	0,00	0,00
	5/0410001/02664	WC-Trennwand (250x100 cm)	01.01.1900	0,0	0,0	0,00	0,00	0,00	0,00	0,00	0,00
	5/0410001/02736	Werkbank 124x42x61 cm	01.01.1900	0,0	0,0	0,00	0,00	0,00	0,00	0,00	0,00
	5/0410001/02848	Wickeltisch 135x80x90 cm	01.01.1900	0,0	0,0	0,00	0,00	0,00	0,00	0,00	0,00
	5/0410001/02855	Wickeltisch 80x62x100 cm	01.01.1900	0,0	0,0	0,00	0,00	0,00	0,00	0,00	0,00
	5/0290003/08066	2x Sprungkasten + Weichbodenmatte	10.05.2019	8,0	10,0	1 821,60	0,00	0,00	0,00	202,40	1 619,20
	5/0100005/08067	Klippan 2er-Sofa Ikea	19.12.2019	10,0	10,0	0,00	0,00	0,00	0,00	0,00	0,00
	240500	Kindergarten 5 Am Tabor				1 754,79	0,00	0,00	0,00	523,44	1 231,35
	5/0410001/03006	1 dicke Matte 198x98x25 cm	01.01.1900	0,0	0,0	0,00	0,00	0,00	0,00	0,00	0,00
	5/0410001/03064	1 Mischer mit Brause und Stange	01.01.1900	0,0	0,0	0,00	0,00	0,00	0,00	0,00	0,00
	5/0410001/02879	Abwasch, 3 Spot	01.01.1900	0,0	0,0	0,00	0,00	0,00	0,00	0,00	0,00
	5/0410001/02880	Armatur	01.01.1900	0,0	0,0	0,00	0,00	0,00	0,00	0,00	0,00
	5/0410001/03056	Aufstehhilfe 60x15 cm	01.01.1900	0,0	0,0	0,00	0,00	0,00	0,00	0,00	0,00
	5/0410001/03088	Aufwaschmaschine Wetrok Typ 5001-20180	01.01.1900	0,0	0,0	0,00	0,00	0,00	0,00	0,00	0,00
	5/0410001/03090	Aufwaschwagen, Vileda	01.01.1900	0,0	0,0	0,00	0,00	0,00	0,00	0,00	0,00
	5/0410001/03089	Aufwaschwagerl, Fa. Heizbösch	01.01.1900	0,0	0,0	0,00	0,00	0,00	0,00	0,00	0,00
	5/0410001/02873	Außenrollo	01.01.1900	0,0	0,0	0,00	0,00	0,00	0,00	0,00	0,00
	5/0410001/02940	Außenrollo	01.01.1900	0,0	0,0	0,00	0,00	0,00	0,00	0,00	0,00
	5/0410001/03129	Außenrollo	01.01.1900	0,0	0,0	0,00	0,00	0,00	0,00	0,00	0,00
	5/0410001/03025	Backofen+Herd, Fa. Bosch	01.01.1900	0,0	0,0	0,00	0,00	0,00	0,00	0,00	0,00
	5/0410001/03031	Bank braun 130x64,5x41 cm	01.01.1900	0,0	0,0	0,00	0,00	0,00	0,00	0,00	0,00
	5/0410001/02895	Bänke	01.01.1900	0,0	0,0	0,00	0,00	0,00	0,00	0,00	0,00
	5/0410001/03002	Bänke	01.01.1900	0,0	0,0	0,00	0,00	0,00	0,00	0,00	0,00
	5/0410001/02886	Becher Board 120x13 cm	01.01.1900	0,0	0,0	0,00	0,00	0,00	0,00	0,00	0,00
	5/0410001/03125	Becher Board 120x13 cm	01.01.1900	0,0	0,0	0,00	0,00	0,00	0,00	0,00	0,00
	5/0410001/02885	Becher Board 77x13 cm	01.01.1900	0,0	0,0	0,00	0,00	0,00	0,00	0,00	0,00
	5/0410001/02937	Becher Board 77x13 cm	01.01.1900	0,0	0,0	0,00	0,00	0,00	0,00	0,00	0,00
	5/0410001/03124	Becher Board 77x13 cm	01.01.1900	0,0	0,0	0,00	0,00	0,00	0,00	0,00	0,00
	5/0410001/02993	Bild 70,5x100,5 cm	01.01.1900	0,0	0,0	0,00	0,00	0,00	0,00	0,00	0,00
	5/0410001/03040	Blumenkiste 74x29,5x42 cm, grau	01.01.1900	0,0	0,0	0,00	0,00	0,00	0,00	0,00	0,00
	5/0410001/03007	Bock	01.01.1900	0,0	0,0	0,00	0,00	0,00	0,00	0,00	0,00
	5/0410001/02991	Bordwand 233x128 cm	01.01.1900	0,0	0,0	0,00	0,00	0,00	0,00	0,00	0,00

MVAG	Ansatz Konto	Bezeichnung	Inbetrieb- nahme	RND	ND	Buchwert 31.12.2019	Zugänge	Abgänge	Wertaufholung	Abschreibung/ Wertmind.	Buchwert 31.12.2020
	5/0410001/03081	braune Bank mit Lehne 134x44,5x467 cm	01.01.1900	0,0	0,0	0,00	0,00	0,00	0,00	0,00	0,00
	5/0410001/02927	Brotschneidemaschine, Severin	01.01.1900	0,0	0,0	0,00	0,00	0,00	0,00	0,00	0,00
	5/0410001/02893	Bücherregal 89x22x90 cm	01.01.1900	0,0	0,0	0,00	0,00	0,00	0,00	0,00	0,00
	5/0410001/02926	Bügeleisen, Fa. Rowenta	01.01.1900	0,0	0,0	0,00	0,00	0,00	0,00	0,00	0,00
	5/0410001/02943	Computer (aus d. Pfarrgasse)	01.01.1900	0,0	0,0	0,00	0,00	0,00	0,00	0,00	0,00
	5/0410001/03048	Computer+Tastatur+Turm	01.01.1900	0,0	0,0	0,00	0,00	0,00	0,00	0,00	0,00
	5/0410001/02988	Deckenleuchten	01.01.1900	0,0	0,0	0,00	0,00	0,00	0,00	0,00	0,00
	5/0410001/02994	Deckenleuchten	01.01.1900	0,0	0,0	0,00	0,00	0,00	0,00	0,00	0,00
	5/0410001/03000	Deckenleuchten	01.01.1900	0,0	0,0	0,00	0,00	0,00	0,00	0,00	0,00
	5/0410001/02999	Deckenneonleuchten	01.01.1900	0,0	0,0	0,00	0,00	0,00	0,00	0,00	0,00
	5/0410001/03027	Dunstabzug, Fa. Bosch	01.01.1900	0,0	0,0	0,00	0,00	0,00	0,00	0,00	0,00
	5/0410001/02982	Eigentumsladen 120x80x40 cm, 40 Laden	01.01.1900	0,0	0,0	0,00	0,00	0,00	0,00	0,00	0,00
	5/0410001/02942	Einbaukasten 200x153 cm	01.01.1900	0,0	0,0	0,00	0,00	0,00	0,00	0,00	0,00
	5/0410001/03127	Einbaukasten 200x153 cm	01.01.1900	0,0	0,0	0,00	0,00	0,00	0,00	0,00	0,00
	5/0410001/02941	Einbaukasten 240x212 cm	01.01.1900	0,0	0,0	0,00	0,00	0,00	0,00	0,00	0,00
	5/0410001/03126	Einbaukasten 240x212 cm	01.01.1900	0,0	0,0	0,00	0,00	0,00	0,00	0,00	0,00
	5/0410001/02875	Einbauleuchten	01.01.1900	0,0	0,0	0,00	0,00	0,00	0,00	0,00	0,00
	5/0410001/03084	Einbauleuchten	01.01.1900	0,0	0,0	0,00	0,00	0,00	0,00	0,00	0,00
	5/0410001/03143	Einbauleuchten	01.01.1900	0,0	0,0	0,00	0,00	0,00	0,00	0,00	0,00
	5/0410001/03024	Einbaumikrowelle, Fa. Bosch	01.01.1900	0,0	0,0	0,00	0,00	0,00	0,00	0,00	0,00
	5/0410001/03017	Erste Hilfe Kasten	01.01.1900	0,0	0,0	0,00	0,00	0,00	0,00	0,00	0,00
	5/0410001/02938	Fallnetz	01.01.1900	0,0	0,0	0,00	0,00	0,00	0,00	0,00	0,00
	5/0410001/03130	Fallnetz	01.01.1900	0,0	0,0	0,00	0,00	0,00	0,00	0,00	0,00
	5/0410001/02922	Fensterputzstange	01.01.1900	0,0	0,0	0,00	0,00	0,00	0,00	0,00	0,00
	5/0410001/02973	Feuerboxen	01.01.1900	0,0	0,0	0,00	0,00	0,00	0,00	0,00	0,00
	5/0410001/02972	Feuerlöscher groß	01.01.1900	0,0	0,0	0,00	0,00	0,00	0,00	0,00	0,00
	5/0410001/02986	Garderobenzeile 476 cm	01.01.1900	0,0	0,0	0,00	0,00	0,00	0,00	0,00	0,00
	5/0410001/03022	Geschirrspüler Aschenbrenner, 4 Körbe, 2 Untertassen	01.01.1900	0,0	0,0	0,00	0,00	0,00	0,00	0,00	0,00
	5/0410001/03086	Glastisch 135x80x74 cm	01.01.1900	0,0	0,0	0,00	0,00	0,00	0,00	0,00	0,00
	5/0410001/02965	großer Tisch 119,5x79,5x73 cm	01.01.1900	0,0	0,0	0,00	0,00	0,00	0,00	0,00	0,00
	5/0410001/03035	grüne Trennwand 180x165,5 cm	01.01.1900	0,0	0,0	0,00	0,00	0,00	0,00	0,00	0,00
	5/0410001/03016	Handtuchspender Fa Tork	01.01.1900	0,0	0,0	0,00	0,00	0,00	0,00	0,00	0,00
	5/0410001/03060	Handtuchspender Fa. Tork, 32x36x20 cm	01.01.1900	0,0	0,0	0,00	0,00	0,00	0,00	0,00	0,00
	5/0410001/02950	Hocker blau	01.01.1900	0,0	0,0	0,00	0,00	0,00	0,00	0,00	0,00
	5/0410001/03100	Hocker rot	01.01.1900	0,0	0,0	0,00	0,00	0,00	0,00	0,00	0,00
	5/0410001/03003	Hozleiter	01.01.1900	0,0	0,0	0,00	0,00	0,00	0,00	0,00	0,00
	5/0410001/03074	Hutablage	01.01.1900	0,0	0,0	0,00	0,00	0,00	0,00	0,00	0,00
	5/0410001/02872	Innenrollo	01.01.1900	0,0	0,0	0,00	0,00	0,00	0,00	0,00	0,00
	5/0410001/02939	Innenrollo	01.01.1900	0,0	0,0	0,00	0,00	0,00	0,00	0,00	0,00

MVAG	Ansatz Konto	Bezeichnung	Inbetrieb- nahme	RND	ND	Buchwert 31.12.2019	Zugänge	Abgänge	Wertaufholung	Abschreibung/ Wertmind.	Buchwert 31.12.2020
	5/0410001/03128	Innenrollo	01.01.1900	0,0	0,0	0,00	0,00	0,00	0,00	0,00	0,00
	5/0410001/02928	Kaffeemaschine, Fa. Rowenta	01.01.1900	0,0	0,0	0,00	0,00	0,00	0,00	0,00	0,00
	5/0410001/02981	Kaktusbaum	01.01.1900	0,0	0,0	0,00	0,00	0,00	0,00	0,00	0,00
	5/0410001/02918	Kammerl Kasten 1x 243x213 cm, 1x 205x160 cm, 37 Fächer	01.01.1900	0,0	0,0	0,00	0,00	0,00	0,00	0,00	0,00
	5/0410001/03077	Kasten 108,5x211x56,5 cm, 14 Fächer (Doppelkasten)	01.01.1900	0,0	0,0	0,00	0,00	0,00	0,00	0,00	0,00
	5/0410001/03072	Kasten 109,5x62 cm, ohne Fächer, 2 Türen	01.01.1900	0,0	0,0	0,00	0,00	0,00	0,00	0,00	0,00
	5/0410001/03085	Kasten 111x61x30,5 cm, 2 Fächer	01.01.1900	0,0	0,0	0,00	0,00	0,00	0,00	0,00	0,00
	5/0410001/02877	Kasten 120x40x80 cm, 4 Fächer	01.01.1900	0,0	0,0	0,00	0,00	0,00	0,00	0,00	0,00
	5/0410001/03043	Kasten 120x72x35,5 cm, 4 Fächer, 1 Schloss	01.01.1900	0,0	0,0	0,00	0,00	0,00	0,00	0,00	0,00
	5/0410001/03044	Kasten 120x72x35,5 cm, 8 Fächer	01.01.1900	0,0	0,0	0,00	0,00	0,00	0,00	0,00	0,00
	5/0410001/02907	Kasten 179,5x130x39,5 cm, 6 Fächer, 2 Laden	01.01.1900	0,0	0,0	0,00	0,00	0,00	0,00	0,00	0,00
	5/0410001/03112	Kasten 40x39x130 cm, 1 Türe, 4 Fächer	01.01.1900	0,0	0,0	0,00	0,00	0,00	0,00	0,00	0,00
	5/0410001/02904	Kasten 40x40x130 cm, 5 Fächer, 1 Türe	01.01.1900	0,0	0,0	0,00	0,00	0,00	0,00	0,00	0,00
	5/0410001/03071	Kasten 49,5x62 cm, 2 Fächer	01.01.1900	0,0	0,0	0,00	0,00	0,00	0,00	0,00	0,00
	5/0410001/03073	Kasten 49,5x62 cm, 2 Fächer, 3 Einbauleuchten, 1 Neonleuchte	01.01.1900	0,0	0,0	0,00	0,00	0,00	0,00	0,00	0,00
	5/0410001/03076	Kasten 54x211x56,5 cm, 7 Fächer	01.01.1900	0,0	0,0	0,00	0,00	0,00	0,00	0,00	0,00
	5/0410001/03045	Kasten 60x72x35,5 cm, 1 Fach	01.01.1900	0,0	0,0	0,00	0,00	0,00	0,00	0,00	0,00
	5/0410001/03146	Kasten 62x38,8 cm, 15 Fächer	01.01.1900	0,0	0,0	0,00	0,00	0,00	0,00	0,00	0,00
	5/0410001/02934	Kasten 62x39,8 cm, 8 Fächer	01.01.1900	0,0	0,0	0,00	0,00	0,00	0,00	0,00	0,00
	5/0410001/02951	Kasten 62x39x80 cm, 5 Fächer, 2 Türen	01.01.1900	0,0	0,0	0,00	0,00	0,00	0,00	0,00	0,00
	5/0410001/03101	Kasten 62x39x80 cm, 5 Fächer, 2 Türen	01.01.1900	0,0	0,0	0,00	0,00	0,00	0,00	0,00	0,00
	5/0410001/02903	Kasten 62x40x80 cm, 4 Böden	01.01.1900	0,0	0,0	0,00	0,00	0,00	0,00	0,00	0,00
	5/0410001/02876	Kasten 62x40x80, 4 Fächer	01.01.1900	0,0	0,0	0,00	0,00	0,00	0,00	0,00	0,00
	5/0410001/02983	Kasten 62x80x40 cm, 4 Einlegeböden	01.01.1900	0,0	0,0	0,00	0,00	0,00	0,00	0,00	0,00
	5/0410001/03111	Kasten 79,5x38,5x80,5 cm, 4 Laden, 1 Tür, 1 Fach	01.01.1900	0,0	0,0	0,00	0,00	0,00	0,00	0,00	0,00
	5/0410001/03142	Kasten 79,5x38,5x81,5 cm	01.01.1900	0,0	0,0	0,00	0,00	0,00	0,00	0,00	0,00
	5/0410001/02952	Kasten 79,5x39,5x103 cm, 4 Fächer, 1 Tür	01.01.1900	0,0	0,0	0,00	0,00	0,00	0,00	0,00	0,00
	5/0410001/03102	Kasten 79,5x39,5x103 cm, 4 Fächer, 1 Tür	01.01.1900	0,0	0,0	0,00	0,00	0,00	0,00	0,00	0,00
	5/0410001/02905	Kasten 79,5x40x80 cm, 1 Türe, 4 Laden	01.01.1900	0,0	0,0	0,00	0,00	0,00	0,00	0,00	0,00
	5/0410001/02906	Kasten 79,5x40x80 cm, 10 Fächer	01.01.1900	0,0	0,0	0,00	0,00	0,00	0,00	0,00	0,00
	5/0410001/02933	Kasten 79,5x40x81,5 cm, 15 Bretter	01.01.1900	0,0	0,0	0,00	0,00	0,00	0,00	0,00	0,00
	5/0410001/02899	Kasten 79,5x80x39,5 cm, 12 Laden	01.01.1900	0,0	0,0	0,00	0,00	0,00	0,00	0,00	0,00
	5/0410001/02984	Kasten 79,5x80x40 cm, 3 Einlegeböden	01.01.1900	0,0	0,0	0,00	0,00	0,00	0,00	0,00	0,00
	5/0410001/02935	Kasten 80x38x80 cm, 2 Fächer	01.01.1900	0,0	0,0	0,00	0,00	0,00	0,00	0,00	0,00
	5/0410001/03122	Kasten 80x38x80 cm, 4 Fächer	01.01.1900	0,0	0,0	0,00	0,00	0,00	0,00	0,00	0,00
	5/0410001/02897	Kasten 80x40x80 cm, 1 Fach, 1 Rolllade	01.01.1900	0,0	0,0	0,00	0,00	0,00	0,00	0,00	0,00
	5/0410001/02898	Kasten 80x80x38,5 cm, 2 Türen, 5 Fächer	01.01.1900	0,0	0,0	0,00	0,00	0,00	0,00	0,00	0,00
	5/0410001/02995	Kasten 88x198x0,53 cm	01.01.1900	0,0	0,0	0,00	0,00	0,00	0,00	0,00	0,00
	5/0410001/02929	Kästen 90x1,97x36 cm, 25 Einlegeböden	01.01.1900	0,0	0,0	0,00	0,00	0,00	0,00	0,00	0,00

MVAG	Ansatz Konto	Bezeichnung	Inbetrieb- nahme	RND	ND	Buchwert 31.12.2019	Zugänge	Abgänge	Wertaufholung	Abschreibung/ Wertmind.	Buchwert 31.12.2020
	5/0410001/03145	Kasten 92x38,5x80 cm	01.01.1900	0,0	0,0	0,00	0,00	0,00	0,00	0,00	0,00
	5/0410001/02892	Kasten 92x40x80 cm, 1 Fach	01.01.1900	0,0	0,0	0,00	0,00	0,00	0,00	0,00	0,00
	5/0410001/03028	Kasten fix 174x93x67,5 cm, 6 Fächer	01.01.1900	0,0	0,0	0,00	0,00	0,00	0,00	0,00	0,00
	5/0410001/02980	Kasten mit Laden 91x98x43,5 cm, 42 Laden (alt von Pfarrg	01.01.1900	0,0	0,0	0,00	0,00	0,00	0,00	0,00	0,00
	5/0410001/02979	Kastenzeile 119x60x210 cm, 12 Einlageböden	01.01.1900	0,0	0,0	0,00	0,00	0,00	0,00	0,00	0,00
	5/0410001/02977	Kastenzeile 89,5x60x210 cm, fix eingebaut, 6 Einlagefäche	01.01.1900	0,0	0,0	0,00	0,00	0,00	0,00	0,00	0,00
	5/0410001/02978	Kastenzeile 89,5x60x210 cm, Papierregal, 30 Papierfächer	01.01.1900	0,0	0,0	0,00	0,00	0,00	0,00	0,00	0,00
	5/0110002/01243	KIGA 5 BGA 2010	31.12.2010	0,0	10,0	76,33	0,00	0,00	0,00	76,33	0,00
	5/0110002/01244	KIGA 5 BGA 2011	31.12.2011	0,0	10,0	0,00	0,00	0,00	0,00	0,00	0,00
	5/0110002/01245	KIGA 5 BGA 2012	31.12.2012	1,5	10,0	614,56	0,00	0,00	0,00	245,82	368,74
	5/0110002/01246	KIGA 5 BGA 2013	31.12.2013	2,5	10,0	494,85	0,00	0,00	0,00	141,39	353,46
	5/0110002/01247	KIGA 5 BGA 2014	31.12.2014	0,0	10,0	0,00	0,00	0,00	0,00	0,00	0,00
	5/0110002/01248	KIGA 5 BGA 2016	31.12.2016	0,0	10,0	0,00	0,00	0,00	0,00	0,00	0,00
	5/0410001/02888	Kinder WC 52,5x28 cm	01.01.1900	0,0	0,0	0,00	0,00	0,00	0,00	0,00	0,00
	5/0410001/02930	Kinder WC 52,5x28 cm, 2 WC Rollenhalter, 2 WC Bürstenh	01.01.1900	0,0	0,0	0,00	0,00	0,00	0,00	0,00	0,00
	5/0410001/03139	Kinder WC 52,5x28 cm, 2 WC Rollenhalter, 2 WC Bürstenh	01.01.1900	0,0	0,0	0,00	0,00	0,00	0,00	0,00	0,00
	5/0410001/02998	Kinderbetten, 2x mit Rollen	01.01.1900	0,0	0,0	0,00	0,00	0,00	0,00	0,00	0,00
	5/0410001/02891	Kinderhocker	01.01.1900	0,0	0,0	0,00	0,00	0,00	0,00	0,00	0,00
	5/0410001/02909	Kindersessel (Ikea, Schwing)	01.01.1900	0,0	0,0	0,00	0,00	0,00	0,00	0,00	0,00
	5/0410001/03030	Kindersessel alt (Pfarrgasse)	01.01.1900	0,0	0,0	0,00	0,00	0,00	0,00	0,00	0,00
	5/0410001/02915	Kleiderständer	01.01.1900	0,0	0,0	0,00	0,00	0,00	0,00	0,00	0,00
	5/0410001/02948	Kleiderständer	01.01.1900	0,0	0,0	0,00	0,00	0,00	0,00	0,00	0,00
	5/0410001/03096	Kleiderständer	01.01.1900	0,0	0,0	0,00	0,00	0,00	0,00	0,00	0,00
	5/0410001/03038	Kleiderständer weiß, 174 cm	01.01.1900	0,0	0,0	0,00	0,00	0,00	0,00	0,00	0,00
	5/0410001/03075	Kleiderstange	01.01.1900	0,0	0,0	0,00	0,00	0,00	0,00	0,00	0,00
	5/0410001/03039	Kopierer 66x55x110 cm	01.01.1900	0,0	0,0	0,00	0,00	0,00	0,00	0,00	0,00
	5/0410001/02957	Küchenblock 265,5 cm, 10 Kästen (5 oben, 5 unten) + 3 Sp	01.01.1900	0,0	0,0	0,00	0,00	0,00	0,00	0,00	0,00
	5/0410001/03131	Küchenblock 265,5 cm, 10 Kästen (5 oben, 5 unten) + 3 Sp	01.01.1900	0,0	0,0	0,00	0,00	0,00	0,00	0,00	0,00
	5/0410001/03026	Küchenzeile 216x95x64 cm, 3 Laden,3 Kästen unten, 5 Kä:	01.01.1900	0,0	0,0	0,00	0,00	0,00	0,00	0,00	0,00
	5/0410001/02878	Küchenzeile 265,5 cm, 5 Kästen oben, 5 Kästen unten	01.01.1900	0,0	0,0	0,00	0,00	0,00	0,00	0,00	0,00
	5/0410001/03023	Kühlschrank mit Gefrierfach, Fa. Bosch	01.01.1900	0,0	0,0	0,00	0,00	0,00	0,00	0,00	0,00
	5/0410001/03105	Kuschelhöhle 103,5x192,5x104 cm (zur Zeit im KG 4)	01.01.1900	0,0	0,0	0,00	0,00	0,00	0,00	0,00	0,00
	5/0410001/03133	Ladenkasten 24x34,5x10,5 cm (Spielzeugladen)	01.01.1900	0,0	0,0	0,00	0,00	0,00	0,00	0,00	0,00
	5/0410001/03147	Ladenkasten 34,5x16 cm (Spielzeugladen)	01.01.1900	0,0	0,0	0,00	0,00	0,00	0,00	0,00	0,00
	5/0410001/03047	Ladestation + Handy	01.01.1900	0,0	0,0	0,00	0,00	0,00	0,00	0,00	0,00
	5/0410001/03050	Lampe 120x17x4,5 cm	01.01.1900	0,0	0,0	0,00	0,00	0,00	0,00	0,00	0,00
	5/0410001/03082	Lampe 120x17x4,5 cm	01.01.1900	0,0	0,0	0,00	0,00	0,00	0,00	0,00	0,00
	5/0410001/03051	Lampe rund	01.01.1900	0,0	0,0	0,00	0,00	0,00	0,00	0,00	0,00
	5/0410001/03011	Leinwand	01.01.1900	0,0	0,0	0,00	0,00	0,00	0,00	0,00	0,00

MVAG	Ansatz Konto	Bezeichnung	Inbetrieb- nahme	RND	ND	Buchwert 31.12.2019	Zugänge	Abgänge	Wertaufholung	Abschreibung/ Wertmind.	Buchwert 31.12.2020
	5/0410001/02924	Leiter, 5 Sprossen	01.01.1900	0,0	0,0	0,00	0,00	0,00	0,00	0,00	0,00
	5/0410001/02871	Leuchtröhren	01.01.1900	0,0	0,0	0,00	0,00	0,00	0,00	0,00	0,00
	5/0410001/02932	Leuchtröhren	01.01.1900	0,0	0,0	0,00	0,00	0,00	0,00	0,00	0,00
	5/0410001/03141	Leuchtröhren	01.01.1900	0,0	0,0	0,00	0,00	0,00	0,00	0,00	0,00
	5/0410001/03107	Magnet Glastafel schwarz 35x35 cm	01.01.1900	0,0	0,0	0,00	0,00	0,00	0,00	0,00	0,00
	5/0410001/03049	Magnetafel 115x75 cm, silber	01.01.1900	0,0	0,0	0,00	0,00	0,00	0,00	0,00	0,00
	5/0410001/03083	Magnetafel 115x75 cm, silber	01.01.1900	0,0	0,0	0,00	0,00	0,00	0,00	0,00	0,00
	5/0410001/02974	Malwagen 100x25x98 cm	01.01.1900	0,0	0,0	0,00	0,00	0,00	0,00	0,00	0,00
	5/0410001/03106	Matratze 103,5x192,5x104 cm	01.01.1900	0,0	0,0	0,00	0,00	0,00	0,00	0,00	0,00
	5/0410001/02917	Matratze 103x191x104 cm	01.01.1900	0,0	0,0	0,00	0,00	0,00	0,00	0,00	0,00
	5/0410001/02954	Matratze 103x191x104 cm, blau	01.01.1900	0,0	0,0	0,00	0,00	0,00	0,00	0,00	0,00
	5/0410001/03005	Matten 198x99x6,5 cm	01.01.1900	0,0	0,0	0,00	0,00	0,00	0,00	0,00	0,00
	5/0410001/02925	Mikrowelle (alt, vom Modulhaus)	01.01.1900	0,0	0,0	0,00	0,00	0,00	0,00	0,00	0,00
	5/0410001/03061	Mistkübel 41x23x26 cm	01.01.1900	0,0	0,0	0,00	0,00	0,00	0,00	0,00	0,00
	5/0410001/02931	Montessorikasterln 60x28x60 cm, 6 Teppiche blau	01.01.1900	0,0	0,0	0,00	0,00	0,00	0,00	0,00	0,00
	5/0410001/03140	Montessorikasterln 60x28x60 cm, 6 Teppiche blau	01.01.1900	0,0	0,0	0,00	0,00	0,00	0,00	0,00	0,00
	5/0410001/02987	Neonleuchten	01.01.1900	0,0	0,0	0,00	0,00	0,00	0,00	0,00	0,00
	5/0410001/02919	Netz	01.01.1900	0,0	0,0	0,00	0,00	0,00	0,00	0,00	0,00
	5/0410001/02971	Notfallbeleuchtung	01.01.1900	0,0	0,0	0,00	0,00	0,00	0,00	0,00	0,00
	5/0410001/02997	Papierschrank 90x191x47 cm, 29 Papierfächer	01.01.1900	0,0	0,0	0,00	0,00	0,00	0,00	0,00	0,00
	5/0410001/03018	Pinwand 120x90 cm	01.01.1900	0,0	0,0	0,00	0,00	0,00	0,00	0,00	0,00
	5/0410001/02881	Pinwand 79,9x59 cm	01.01.1900	0,0	0,0	0,00	0,00	0,00	0,00	0,00	0,00
	5/0410001/03108	Pinwand kork 59x79 cm	01.01.1900	0,0	0,0	0,00	0,00	0,00	0,00	0,00	0,00
	5/0410001/02992	Prospekthalter 77x1,15 cm	01.01.1900	0,0	0,0	0,00	0,00	0,00	0,00	0,00	0,00
	5/0410001/02913	Puppenbett 120x53,5x43,5 cm	01.01.1900	0,0	0,0	0,00	0,00	0,00	0,00	0,00	0,00
	5/0410001/02947	Puppenbett 120x53,5x43,5 cm	01.01.1900	0,0	0,0	0,00	0,00	0,00	0,00	0,00	0,00
	5/0410001/03095	Puppenbett 120x53,5x43,5 cm	01.01.1900	0,0	0,0	0,00	0,00	0,00	0,00	0,00	0,00
	5/0410001/02944	Puppenbett 30,5x54,5x23 cm	01.01.1900	0,0	0,0	0,00	0,00	0,00	0,00	0,00	0,00
	5/0410001/02912	Puppenküche 105x123x40 cm	01.01.1900	0,0	0,0	0,00	0,00	0,00	0,00	0,00	0,00
	5/0410001/02949	Puppenküche 105x123x40 cm	01.01.1900	0,0	0,0	0,00	0,00	0,00	0,00	0,00	0,00
	5/0410001/03097	Puppenküche 105x123x40 cm	01.01.1900	0,0	0,0	0,00	0,00	0,00	0,00	0,00	0,00
	5/0410001/03020	Ragusofen	01.01.1900	0,0	0,0	0,00	0,00	0,00	0,00	0,00	0,00
	5/0410001/02890	Regal Teppiche 60x28x60 cm	01.01.1900	0,0	0,0	0,00	0,00	0,00	0,00	0,00	0,00
	5/0410001/03034	Regale 60x128 cm, braun, 2x mit Rollen	01.01.1900	0,0	0,0	0,00	0,00	0,00	0,00	0,00	0,00
	5/0410001/02996	Regale 90x198x37,5 cm, 16 Einlegeböden	01.01.1900	0,0	0,0	0,00	0,00	0,00	0,00	0,00	0,00
	5/0410001/03019	Rollcontainer 100x55x40 cm	01.01.1900	0,0	0,0	0,00	0,00	0,00	0,00	0,00	0,00
	5/0410001/02985	Rollcontainer 167x153x62 cm, Garderobe Kinder, je 4 Fächer	01.01.1900	0,0	0,0	0,00	0,00	0,00	0,00	0,00	0,00
	5/0410001/03052	Rollcontainer 53x42x55 cm, 3 Fächer + Schlüssel	01.01.1900	0,0	0,0	0,00	0,00	0,00	0,00	0,00	0,00
	5/0410001/02894	Rollladen	01.01.1900	0,0	0,0	0,00	0,00	0,00	0,00	0,00	0,00

MVAG	Ansatz Konto	Bezeichnung	Inbetrieb- nahme	RND	ND	Buchwert 31.12.2019	Zugänge	Abgänge	Wertaufholung	Abschreibung/ Wertmind.	Buchwert 31.12.2020
	5/0410001/03123	Rollladen 70,5x34,5x16 cm	01.01.1900	0,0	0,0	0,00	0,00	0,00	0,00	0,00	0,00
	5/0410001/02936	Rollladen 70,5x39,5x16 cm	01.01.1900	0,0	0,0	0,00	0,00	0,00	0,00	0,00	0,00
	5/0410001/03054	Rollo	01.01.1900	0,0	0,0	0,00	0,00	0,00	0,00	0,00	0,00
	5/0410001/03010	Schienen an der Mauer	01.01.1900	0,0	0,0	0,00	0,00	0,00	0,00	0,00	0,00
	5/0410001/03135	Schlaufenvorhang	01.01.1900	0,0	0,0	0,00	0,00	0,00	0,00	0,00	0,00
	5/0410001/03041	Schreibtisch 180x75x72,5 cm	01.01.1900	0,0	0,0	0,00	0,00	0,00	0,00	0,00	0,00
	5/0410001/03053	Schreibtischsessel, Schwarz mit 5 Rollen	01.01.1900	0,0	0,0	0,00	0,00	0,00	0,00	0,00	0,00
	5/0410001/02884	Seifenspender	01.01.1900	0,0	0,0	0,00	0,00	0,00	0,00	0,00	0,00
	5/0410001/03059	Seifenspender 30x11,5 cm	01.01.1900	0,0	0,0	0,00	0,00	0,00	0,00	0,00	0,00
	5/0410001/03015	Seifenspender Fa. Tork	01.01.1900	0,0	0,0	0,00	0,00	0,00	0,00	0,00	0,00
	5/0410001/03068	Seifenspender Fa. Tork 12x26x11 cm	01.01.1900	0,0	0,0	0,00	0,00	0,00	0,00	0,00	0,00
	5/0410001/03144	Seifenspender Tork	01.01.1900	0,0	0,0	0,00	0,00	0,00	0,00	0,00	0,00
	5/0410001/02970	Seile 76,3 m (im ganzen Haus)	01.01.1900	0,0	0,0	0,00	0,00	0,00	0,00	0,00	0,00
	5/0410001/03021	Servierwagen silber 83x51x80 cm	01.01.1900	0,0	0,0	0,00	0,00	0,00	0,00	0,00	0,00
	5/0410001/03099	Sessel	01.01.1900	0,0	0,0	0,00	0,00	0,00	0,00	0,00	0,00
	5/0410001/02969	Sessel (Groß)	01.01.1900	0,0	0,0	0,00	0,00	0,00	0,00	0,00	0,00
	5/0410001/03009	Sessel (Kinder) alt	01.01.1900	0,0	0,0	0,00	0,00	0,00	0,00	0,00	0,00
	5/0410001/02968	Sessel (Klein)	01.01.1900	0,0	0,0	0,00	0,00	0,00	0,00	0,00	0,00
	5/0410001/02908	Sessel (neu)	01.01.1900	0,0	0,0	0,00	0,00	0,00	0,00	0,00	0,00
	5/0410001/03042	Sessel 43x82,5 cm weiß	01.01.1900	0,0	0,0	0,00	0,00	0,00	0,00	0,00	0,00
	5/0410001/03087	Sessel 88x56 cm	01.01.1900	0,0	0,0	0,00	0,00	0,00	0,00	0,00	0,00
	5/0410001/02976	Sessel alt	01.01.1900	0,0	0,0	0,00	0,00	0,00	0,00	0,00	0,00
	5/0410001/02900	Sessel groß	01.01.1900	0,0	0,0	0,00	0,00	0,00	0,00	0,00	0,00
	5/0410001/03116	Sessel groß	01.01.1900	0,0	0,0	0,00	0,00	0,00	0,00	0,00	0,00
	5/0410001/03119	Sessel groß	01.01.1900	0,0	0,0	0,00	0,00	0,00	0,00	0,00	0,00
	5/0410001/03115	Sessel klein	01.01.1900	0,0	0,0	0,00	0,00	0,00	0,00	0,00	0,00
	5/0410001/02990	Sessel weiß	01.01.1900	0,0	0,0	0,00	0,00	0,00	0,00	0,00	0,00
	5/0410001/03080	Sessel weiß	01.01.1900	0,0	0,0	0,00	0,00	0,00	0,00	0,00	0,00
	5/0410001/03033	Sessel weiß (groß) 43x82,5 cm	01.01.1900	0,0	0,0	0,00	0,00	0,00	0,00	0,00	0,00
	5/0410001/02946	Sitzbänke 79,5x38,5 cm	01.01.1900	0,0	0,0	0,00	0,00	0,00	0,00	0,00	0,00
	5/0410001/03094	Sitzbänke 79,5x38,5 cm	01.01.1900	0,0	0,0	0,00	0,00	0,00	0,00	0,00	0,00
	5/0410001/03134	Sitzerhöhungen 26,5x33,5x9,5 cm	01.01.1900	0,0	0,0	0,00	0,00	0,00	0,00	0,00	0,00
	5/0410001/03062	Spiegel	01.01.1900	0,0	0,0	0,00	0,00	0,00	0,00	0,00	0,00
	5/0410001/03069	Spiegel 217x120 cm	01.01.1900	0,0	0,0	0,00	0,00	0,00	0,00	0,00	0,00
	5/0410001/02914	Spiegel 50x110 cm	01.01.1900	0,0	0,0	0,00	0,00	0,00	0,00	0,00	0,00
	5/0410001/03110	Spiegel 50x110 cm	01.01.1900	0,0	0,0	0,00	0,00	0,00	0,00	0,00	0,00
	5/0410001/02945	Spiegel 50x110 cm	01.01.1900	0,0	0,0	0,00	0,00	0,00	0,00	0,00	0,00
	5/0410001/02887	Spiegel 55,5x99 cm	01.01.1900	0,0	0,0	0,00	0,00	0,00	0,00	0,00	0,00
	5/0410001/02959	Spiegel 55,5x99 cm	01.01.1900	0,0	0,0	0,00	0,00	0,00	0,00	0,00	0,00

MVAG	Ansatz Konto	Bezeichnung	Inbetrieb- nahme	RND	ND	Buchwert 31.12.2019	Zugänge	Abgänge	Wertaufholung	Abschreibung/ Wertmind.	Buchwert 31.12.2020
	5/0410001/03137	Spiegel 55,5x99 cm	01.01.1900	0,0	0,0	0,00	0,00	0,00	0,00	0,00	0,00
	5/0410001/02961	Spielzeugladen 24x34,5x10,5 cm	01.01.1900	0,0	0,0	0,00	0,00	0,00	0,00	0,00	0,00
	5/0410001/02962	Spielzeugladen 34,5x16 cm	01.01.1900	0,0	0,0	0,00	0,00	0,00	0,00	0,00	0,00
	5/0410001/03078	Spind 33,5x188x56,6 cm	01.01.1900	0,0	0,0	0,00	0,00	0,00	0,00	0,00	0,00
	5/0410001/03004	Sprossenwand 265x229,5 cm	01.01.1900	0,0	0,0	0,00	0,00	0,00	0,00	0,00	0,00
	5/0410001/03092	Staubsauger, Fa. Wetrok	01.01.1900	0,0	0,0	0,00	0,00	0,00	0,00	0,00	0,00
	5/0410001/03013	Stehregal 90x80x24 cm	01.01.1900	0,0	0,0	0,00	0,00	0,00	0,00	0,00	0,00
	5/0410001/03046	Telefon	01.01.1900	0,0	0,0	0,00	0,00	0,00	0,00	0,00	0,00
	5/0410001/02889	Teppich 110x66 cm	01.01.1900	0,0	0,0	0,00	0,00	0,00	0,00	0,00	0,00
	5/0410001/03114	Tisch 119,5x79,5x53 cm	01.01.1900	0,0	0,0	0,00	0,00	0,00	0,00	0,00	0,00
	5/0410001/02916	Tisch 119,5x79,5x57,5 cm	01.01.1900	0,0	0,0	0,00	0,00	0,00	0,00	0,00	0,00
	5/0410001/03113	Tisch 119,5x79,5x57,5 cm	01.01.1900	0,0	0,0	0,00	0,00	0,00	0,00	0,00	0,00
	5/0410001/02975	Tisch 119,5x80x57,5 cm	01.01.1900	0,0	0,0	0,00	0,00	0,00	0,00	0,00	0,00
	5/0410001/02955	Tisch 120x80x73 cm	01.01.1900	0,0	0,0	0,00	0,00	0,00	0,00	0,00	0,00
	5/0410001/03032	Tisch 139x75x80 cm	01.01.1900	0,0	0,0	0,00	0,00	0,00	0,00	0,00	0,00
	5/0410001/03079	Tisch 139x80x75 cm	01.01.1900	0,0	0,0	0,00	0,00	0,00	0,00	0,00	0,00
	5/0410001/03103	Tisch 55,5x55,5x46 cm (Ikea)	01.01.1900	0,0	0,0	0,00	0,00	0,00	0,00	0,00	0,00
	5/0410001/02910	Tisch 55x55x45 cm (Ikea)	01.01.1900	0,0	0,0	0,00	0,00	0,00	0,00	0,00	0,00
	5/0410001/03098	Tisch 63,5x48x45 cm (Ikea)	01.01.1900	0,0	0,0	0,00	0,00	0,00	0,00	0,00	0,00
	5/0410001/02901	Tisch 79,5x79,5x57,5 cm	01.01.1900	0,0	0,0	0,00	0,00	0,00	0,00	0,00	0,00
	5/0410001/03029	Tisch 79,5x79,5x57,5 cm	01.01.1900	0,0	0,0	0,00	0,00	0,00	0,00	0,00	0,00
	5/0410001/03121	Tisch 79,5x79,5x57,5 cm	01.01.1900	0,0	0,0	0,00	0,00	0,00	0,00	0,00	0,00
	5/0410001/02989	Tisch 80x80x74 cm	01.01.1900	0,0	0,0	0,00	0,00	0,00	0,00	0,00	0,00
	5/0410001/02896	Tisch groß 119,5x79,5x73 cm	01.01.1900	0,0	0,0	0,00	0,00	0,00	0,00	0,00	0,00
	5/0410001/03118	Tisch groß 119,5x79,5x73 cm	01.01.1900	0,0	0,0	0,00	0,00	0,00	0,00	0,00	0,00
	5/0410001/03036	Tisch grün 99x60x52 cm, alt (Pfarrgasse)	01.01.1900	0,0	0,0	0,00	0,00	0,00	0,00	0,00	0,00
	5/0410001/02963	Tische 119,5x79,5x5 cm	01.01.1900	0,0	0,0	0,00	0,00	0,00	0,00	0,00	0,00
	5/0410001/02967	Tische 55,5x55,5x45 cm (Ikea)	01.01.1900	0,0	0,0	0,00	0,00	0,00	0,00	0,00	0,00
	5/0410001/02964	Tische 79,5x79,5x58 cm	01.01.1900	0,0	0,0	0,00	0,00	0,00	0,00	0,00	0,00
	5/0410001/02902	Tripp Trapp	01.01.1900	0,0	0,0	0,00	0,00	0,00	0,00	0,00	0,00
	5/0410001/02966	Tripp Trapp	01.01.1900	0,0	0,0	0,00	0,00	0,00	0,00	0,00	0,00
	5/0410001/03117	Tripp Trapp	01.01.1900	0,0	0,0	0,00	0,00	0,00	0,00	0,00	0,00
	5/0410001/02874	Trockenwagen	01.01.1900	0,0	0,0	0,00	0,00	0,00	0,00	0,00	0,00
	5/0410001/03120	Trockenwagen	01.01.1900	0,0	0,0	0,00	0,00	0,00	0,00	0,00	0,00
	5/0410001/02956	Trockenwagen metall	01.01.1900	0,0	0,0	0,00	0,00	0,00	0,00	0,00	0,00
	5/0410001/02911	Turm 39,5x40x136 cm	01.01.1900	0,0	0,0	0,00	0,00	0,00	0,00	0,00	0,00
	5/0410001/02953	Turm 39,5x40x136 cm	01.01.1900	0,0	0,0	0,00	0,00	0,00	0,00	0,00	0,00
	5/0410001/03104	Turm 39,5x40x136 cm	01.01.1900	0,0	0,0	0,00	0,00	0,00	0,00	0,00	0,00
	5/0410001/03109	Uhr	01.01.1900	0,0	0,0	0,00	0,00	0,00	0,00	0,00	0,00

MVAG	Ansatz Konto	Bezeichnung	Inbetrieb- nahme	RND	ND	Buchwert 31.12.2019	Zugänge	Abgänge	Wertaufholung	Abschreibung/ Wertmind.	Buchwert 31.12.2020
	5/0410001/03001	Unterschrank	01.01.1900	0,0	0,0	0,00	0,00	0,00	0,00	0,00	0,00
	5/0410001/03012	Verstärker schwarz Fa ION Tailgater Bluetooth	01.01.1900	0,0	0,0	0,00	0,00	0,00	0,00	0,00	0,00
	5/0410001/03008	Vescobausteine (Set)	01.01.1900	0,0	0,0	0,00	0,00	0,00	0,00	0,00	0,00
	5/0410001/03132	Waschbecken	01.01.1900	0,0	0,0	0,00	0,00	0,00	0,00	0,00	0,00
	5/0410001/03136	Waschbecken 57x51,5 cm, 1x Sensorarmatur, 1 Armatur	01.01.1900	0,0	0,0	0,00	0,00	0,00	0,00	0,00	0,00
	5/0410001/02882	Waschbecken 57x51,5, 1 Armatur, 1 Sensorarmatur	01.01.1900	0,0	0,0	0,00	0,00	0,00	0,00	0,00	0,00
	5/0410001/02958	Waschbecken 57x51,5, 1 Mischbatteriearmatur, 1 Sensorar	01.01.1900	0,0	0,0	0,00	0,00	0,00	0,00	0,00	0,00
	5/0410001/03014	Waschbecken 57x52 cm + Sensorarmatur	01.01.1900	0,0	0,0	0,00	0,00	0,00	0,00	0,00	0,00
	5/0410001/03091	Wäscheständer	01.01.1900	0,0	0,0	0,00	0,00	0,00	0,00	0,00	0,00
	5/0410001/03093	Waschmaschine, Whirlpool	01.01.1900	0,0	0,0	0,00	0,00	0,00	0,00	0,00	0,00
	5/0410001/03070	Waschtisch + Armatur 60x43 cm	01.01.1900	0,0	0,0	0,00	0,00	0,00	0,00	0,00	0,00
	5/0410001/03063	Waschtisch + Sensorarmatur 60x42 cm	01.01.1900	0,0	0,0	0,00	0,00	0,00	0,00	0,00	0,00
	5/0410001/02920	Wäschetrockner Whirlpool	01.01.1900	0,0	0,0	0,00	0,00	0,00	0,00	0,00	0,00
	5/0410001/03067	WC + Deckel + Spülkasten	01.01.1900	0,0	0,0	0,00	0,00	0,00	0,00	0,00	0,00
	5/0410001/03066	WC Besen + Halterung	01.01.1900	0,0	0,0	0,00	0,00	0,00	0,00	0,00	0,00
	5/0410001/03058	WC Bürstenhalter Keramik + Bürste 18x10 cm	01.01.1900	0,0	0,0	0,00	0,00	0,00	0,00	0,00	0,00
	5/0410001/03057	WC mit Deckel und Spülkasten + 1 Notfallschnur	01.01.1900	0,0	0,0	0,00	0,00	0,00	0,00	0,00	0,00
	5/0410001/03055	WC Rollenhalter	01.01.1900	0,0	0,0	0,00	0,00	0,00	0,00	0,00	0,00
	5/0410001/03065	WC Rollenhalter	01.01.1900	0,0	0,0	0,00	0,00	0,00	0,00	0,00	0,00
	5/0410001/02960	Wickeltisch 135,5x79,5x100 cm, 4 Laden, 1 Treppe	01.01.1900	0,0	0,0	0,00	0,00	0,00	0,00	0,00	0,00
	5/0410001/03138	Wickeltisch 135,5x79,5x100 cm, 4 Laden, 1 Treppe	01.01.1900	0,0	0,0	0,00	0,00	0,00	0,00	0,00	0,00
	5/0410001/02923	Wischer	01.01.1900	0,0	0,0	0,00	0,00	0,00	0,00	0,00	0,00
	5/0410001/02921	Wischmop	01.01.1900	0,0	0,0	0,00	0,00	0,00	0,00	0,00	0,00
	5/0290003/11344	Rollenrutsche (Simon Schweiger)	17.12.2019	8,5	10,0	569,05	0,00	0,00	0,00	59,90	509,15
	240800	Krabbelstube				5 266,89	0,00	0,00	0,00	631,32	4 635,57
	4/0410001/01347	Bücherregal (H:130/B:80/T:40cm)	01.01.1900	0,0	0,0	0,00	0,00	0,00	0,00	0,00	0,00
	4/0410001/01345	Eckbank (150x170cm)	01.01.1900	0,0	0,0	0,00	0,00	0,00	0,00	0,00	0,00
	4/0410001/01370	Eckregal (80x40x40cm)	01.01.1900	0,0	0,0	0,00	0,00	0,00	0,00	0,00	0,00
	4/0410001/01358	Erste-Hilfe-Kasten (43x30cm)	01.01.1900	0,0	0,0	0,00	0,00	0,00	0,00	0,00	0,00
	4/0410001/01365	Festnetztelefon	01.01.1900	0,0	0,0	0,00	0,00	0,00	0,00	0,00	0,00
	4/0410001/01378	Feuerlöscher groß	01.01.1900	0,0	0,0	0,00	0,00	0,00	0,00	0,00	0,00
	4/0410001/01364	Feuerlöscher klein	01.01.1900	0,0	0,0	0,00	0,00	0,00	0,00	0,00	0,00
	4/0410001/01394	Garderobe doppelseitig (162x85cm) mit 6 Haken	01.01.1900	0,0	0,0	0,00	0,00	0,00	0,00	0,00	0,00
	4/0410001/01395	Garderobe einseitig (162x85cm) mit 3 Haken	01.01.1900	0,0	0,0	0,00	0,00	0,00	0,00	0,00	0,00
	4/0410001/01412	Gartentisch (120x50cm)	01.01.1900	0,0	0,0	0,00	0,00	0,00	0,00	0,00	0,00
	4/0410001/01402	Gastronomie-Geschirrspüler	01.01.1900	0,0	0,0	0,00	0,00	0,00	0,00	0,00	0,00
	5/0340002/11310	Geschirrspüler May Way	21.03.2017	6,0	10,0	912,24	0,00	0,00	0,00	130,32	781,92
	4/0410001/01373	Heizkörper-Abdeckung (95x70cm)	01.01.1900	0,0	0,0	0,00	0,00	0,00	0,00	0,00	0,00

MVAG	Ansatz Konto	Bezeichnung	Inbetrieb- nahme	RND	ND	Buchwert 31.12.2019	Zugänge	Abgänge	Wertaufholung	Abschreibung/ Wertmind.	Buchwert 31.12.2020
	4/0410001/01390	Heizkörper-Abdeckung (95x70cm)	01.01.1900	0,0	0,0	0,00	0,00	0,00	0,00	0,00	0,00
	4/0410001/01344	Hocker, Sitzhöhe 26cm	01.01.1900	0,0	0,0	0,00	0,00	0,00	0,00	0,00	0,00
	4/0410001/01391	Kästchen (128x80x40cm)	01.01.1900	0,0	0,0	0,00	0,00	0,00	0,00	0,00	0,00
	4/0410001/01355	Kästchen (40x40x80cm)	01.01.1900	0,0	0,0	0,00	0,00	0,00	0,00	0,00	0,00
	4/0410001/01387	Kasten (102x100x60cm)	01.01.1900	0,0	0,0	0,00	0,00	0,00	0,00	0,00	0,00
	4/0410001/01385	Kasten (178x55x60cm)	01.01.1900	0,0	0,0	0,00	0,00	0,00	0,00	0,00	0,00
	4/0410001/01361	Kasten (180x80x40cm)	01.01.1900	0,0	0,0	0,00	0,00	0,00	0,00	0,00	0,00
	4/0410001/01366	Kasten (180x80x40cm)	01.01.1900	0,0	0,0	0,00	0,00	0,00	0,00	0,00	0,00
	4/0410001/01388	Kasten (196x88x55cm)	01.01.1900	0,0	0,0	0,00	0,00	0,00	0,00	0,00	0,00
	4/0410001/01360	Kasten (197x88x55cm)	01.01.1900	0,0	0,0	0,00	0,00	0,00	0,00	0,00	0,00
	4/0410001/01392	Kasterl-Oberbau (234x40x25cm) mit 9 Haken	01.01.1900	0,0	0,0	0,00	0,00	0,00	0,00	0,00	0,00
	4/0410001/01413	Kinderbank	01.01.1900	0,0	0,0	0,00	0,00	0,00	0,00	0,00	0,00
	4/0410001/01343	Kindersessel, Sitzhöhe 26cm	01.01.1900	0,0	0,0	0,00	0,00	0,00	0,00	0,00	0,00
	4/0410001/01342	Kindertisch (80x80 cm)	01.01.1900	0,0	0,0	0,00	0,00	0,00	0,00	0,00	0,00
	4/0410001/01406	Küchenzeile (120x86x60cm)	01.01.1900	0,0	0,0	0,00	0,00	0,00	0,00	0,00	0,00
	4/0410001/01400	Küchenzeile (235x86x60cm)	01.01.1900	0,0	0,0	0,00	0,00	0,00	0,00	0,00	0,00
	4/0410001/01403	Kühlkombi (205x62cm)	01.01.1900	0,0	0,0	0,00	0,00	0,00	0,00	0,00	0,00
	4/0410001/01349	Laden-Regal (92x40x80cm)	01.01.1900	0,0	0,0	0,00	0,00	0,00	0,00	0,00	0,00
	4/0410001/01376	Laden-Regal mit Aufbau (133x92x40cm)	01.01.1900	0,0	0,0	0,00	0,00	0,00	0,00	0,00	0,00
	4/0410001/01389	Matratzen(130x50cm)	01.01.1900	0,0	0,0	0,00	0,00	0,00	0,00	0,00	0,00
	4/0410001/01404	Mikrowellenherd (eingebaut)	01.01.1900	0,0	0,0	0,00	0,00	0,00	0,00	0,00	0,00
	4/0410001/01401	Oberschränke (235x31cm)	01.01.1900	0,0	0,0	0,00	0,00	0,00	0,00	0,00	0,00
	4/0410001/01357	Pinnwand (120x80cm)	01.01.1900	0,0	0,0	0,00	0,00	0,00	0,00	0,00	0,00
	4/0410001/01371	Pinnwand (120x80cm)	01.01.1900	0,0	0,0	0,00	0,00	0,00	0,00	0,00	0,00
	4/0410001/01348	Puppenhaus (40x73x130cm)	01.01.1900	0,0	0,0	0,00	0,00	0,00	0,00	0,00	0,00
	4/0410001/01352	Regal (120x40x80cm)	01.01.1900	0,0	0,0	0,00	0,00	0,00	0,00	0,00	0,00
	4/0410001/01405	Regal (80x100x30cm)	01.01.1900	0,0	0,0	0,00	0,00	0,00	0,00	0,00	0,00
	4/0410001/01353	Regal (80x40x80cm)	01.01.1900	0,0	0,0	0,00	0,00	0,00	0,00	0,00	0,00
	4/0410001/01354	Regal (862x40x80cm)	01.01.1900	0,0	0,0	0,00	0,00	0,00	0,00	0,00	0,00
	4/0410001/01398	Regalböden (120x40cm)	01.01.1900	0,0	0,0	0,00	0,00	0,00	0,00	0,00	0,00
	4/0410001/01386	Regale	01.01.1900	0,0	0,0	0,00	0,00	0,00	0,00	0,00	0,00
	4/0410001/01369	Regal-Haus (130x38x38cm)	01.01.1900	0,0	0,0	0,00	0,00	0,00	0,00	0,00	0,00
	4/0410001/01359	Regal-Kästchen (40x40x80cm)	01.01.1900	0,0	0,0	0,00	0,00	0,00	0,00	0,00	0,00
	4/0410001/01362	Regal-Kästchen (80x80x40cm)	01.01.1900	0,0	0,0	0,00	0,00	0,00	0,00	0,00	0,00
	4/0410001/01368	Roll-Container (55x40x60cm)	01.01.1900	0,0	0,0	0,00	0,00	0,00	0,00	0,00	0,00
	4/0410001/01410	Rutschkombi-Gerät	01.01.1900	0,0	0,0	0,00	0,00	0,00	0,00	0,00	0,00
	4/0410001/01408	Sandkiste (310x310cm)	01.01.1900	0,0	0,0	0,00	0,00	0,00	0,00	0,00	0,00
	4/0410001/01367	Schreibtisch (170x80cm)	01.01.1900	0,0	0,0	0,00	0,00	0,00	0,00	0,00	0,00
	4/0410001/01372	Schreibtisch-Hocker	01.01.1900	0,0	0,0	0,00	0,00	0,00	0,00	0,00	0,00

MVAG	Ansatz Konto	Bezeichnung	Inbetrieb- nahme	RND	ND	Buchwert 31.12.2019	Zugänge	Abgänge	Wertaufholung	Abschreibung/ Wertmind.	Buchwert 31.12.2020
	4/0410001/01407	Servierwagen, 3 Etagen (102x95cm)	01.01.1900	0,0	0,0	0,00	0,00	0,00	0,00	0,00	0,00
	4/0410001/01375	Sessel, Sitzhöhe 26cm	01.01.1900	0,0	0,0	0,00	0,00	0,00	0,00	0,00	0,00
	4/0410001/01339	Sessel, Sitzhöhe 40cm	01.01.1900	0,0	0,0	0,00	0,00	0,00	0,00	0,00	0,00
	4/0410001/01393	Sitzbank (239x10x31cm)	01.01.1900	0,0	0,0	0,00	0,00	0,00	0,00	0,00	0,00
	4/0410001/01409	Sonnensegel über Sandkiste	01.01.1900	0,0	0,0	0,00	0,00	0,00	0,00	0,00	0,00
	4/0410001/01382	Spülbecken	01.01.1900	0,0	0,0	0,00	0,00	0,00	0,00	0,00	0,00
	4/0410001/01351	Stoffsessel, Sitzhöhe 27cm	01.01.1900	0,0	0,0	0,00	0,00	0,00	0,00	0,00	0,00
	4/0410001/01397	Tiefkühlschrank (134x60x59cm)	01.01.1900	0,0	0,0	0,00	0,00	0,00	0,00	0,00	0,00
	4/0410001/01396	Tiefkühlschrank (157x59x56cm)	01.01.1900	0,0	0,0	0,00	0,00	0,00	0,00	0,00	0,00
	4/0410001/01374	Tisch (90x90cm)	01.01.1900	0,0	0,0	0,00	0,00	0,00	0,00	0,00	0,00
	4/0410001/01338	Tisch groß (120x80)	01.01.1900	0,0	0,0	0,00	0,00	0,00	0,00	0,00	0,00
	4/0410001/01346	Tisch rund, Durchmesser 60cm	01.01.1900	0,0	0,0	0,00	0,00	0,00	0,00	0,00	0,00
	4/0410001/01379	Toilette	01.01.1900	0,0	0,0	0,00	0,00	0,00	0,00	0,00	0,00
	4/0410001/01383	Toiletten-Trennwand	01.01.1900	0,0	0,0	0,00	0,00	0,00	0,00	0,00	0,00
	4/0410001/01350	Wandregal, Durchmesser 100cm	01.01.1900	0,0	0,0	0,00	0,00	0,00	0,00	0,00	0,00
	4/0410001/01356	Wandtafel (115x73cm)	01.01.1900	0,0	0,0	0,00	0,00	0,00	0,00	0,00	0,00
	4/0410001/01363	Wanduhr	01.01.1900	0,0	0,0	0,00	0,00	0,00	0,00	0,00	0,00
	4/0410001/01377	Wanduhr	01.01.1900	0,0	0,0	0,00	0,00	0,00	0,00	0,00	0,00
	4/0410001/01380	Waschbecken	01.01.1900	0,0	0,0	0,00	0,00	0,00	0,00	0,00	0,00
	4/0410001/01381	Waschmaschine	01.01.1900	0,0	0,0	0,00	0,00	0,00	0,00	0,00	0,00
	4/0100005/11326	Wickelanlage Wehrfritz	31.05.2017	6,0	10,0	1 133,66	0,00	0,00	0,00	161,95	971,71
	4/0410001/01384	Wickeltisch	01.01.1900	0,0	0,0	0,00	0,00	0,00	0,00	0,00	0,00
	4/0410001/01411	Wipp-Schaukel	01.01.1900	0,0	0,0	0,00	0,00	0,00	0,00	0,00	0,00
	4/0340002/11324	Geschirrspüler Ocean Mod. 61 SD (Aibler/Aschenbrenner C	22.08.2019	8,5	10,0	2 746,94	0,00	0,00	0,00	289,15	2 457,79
	4/0340002/11325	Gorenje RI2092 Kühl- u. Gefriergerät (Jiricek)	07.08.2019	8,5	10,0	474,05	0,00	0,00	0,00	49,90	424,15
	250000	Schülerhort Mittelschule u. Ganztagesbetreuung				0,00	0,00	0,00	0,00	0,00	0,00
	4/0110002/01268	Hort NMS BGA 2010	31.12.2010	0,0	10,0	0,00	0,00	0,00	0,00	0,00	0,00
	4/0110002/01269	Hort NMS BGA 2014	31.12.2014	0,0	10,0	0,00	0,00	0,00	0,00	0,00	0,00
	251100	Schulische Nachmittagsbetreuung VS 1				0,00	0,00	0,00	0,00	0,00	0,00
	4/0410001/03158	Abwäsche	01.01.1900	0,0	0,0	0,00	0,00	0,00	0,00	0,00	0,00
	4/0410001/03176	Blumenkasten (90x120x40 cm)	01.01.1900	0,0	0,0	0,00	0,00	0,00	0,00	0,00	0,00
	4/0410001/03201	Blumenkasten (90x120x40 cm)	01.01.1900	0,0	0,0	0,00	0,00	0,00	0,00	0,00	0,00
	4/0410001/03157	Dunstabzug	01.01.1900	0,0	0,0	0,00	0,00	0,00	0,00	0,00	0,00
	4/0410001/03148	Eckbank (185x145 cm)	01.01.1900	0,0	0,0	0,00	0,00	0,00	0,00	0,00	0,00
	4/0410001/03207	Garderobenbänke doppelseitig (156x146x78 cm)	01.01.1900	0,0	0,0	0,00	0,00	0,00	0,00	0,00	0,00
	4/0410001/03208	Garderobenbänke einseitig (265x146x43 cm)	01.01.1900	0,0	0,0	0,00	0,00	0,00	0,00	0,00	0,00
	4/0410001/03166	Geschirrschrank (105x100x46 cm)	01.01.1900	0,0	0,0	0,00	0,00	0,00	0,00	0,00	0,00
	4/0410001/03181	Geschirrschrank (105x100x46 cm)	01.01.1900	0,0	0,0	0,00	0,00	0,00	0,00	0,00	0,00

MVAG	Ansatz Konto	Bezeichnung	Inbetrieb- nahme	RND	ND	Buchwert 31.12.2019	Zugänge	Abgänge	Wertaufholung	Abschreibung/ Wertmind.	Buchwert 31.12.2020
	4/0410001/03156	Geschirrspüler	01.01.1900	0,0	0,0	0,00	0,00	0,00	0,00	0,00	0,00
	4/0410001/03155	Herd inkl. Ceranfeld	01.01.1900	0,0	0,0	0,00	0,00	0,00	0,00	0,00	0,00
	4/0110002/01314	Hort VS 1 BGA 2010	31.05.2010	0,0	10,0	0,00	0,00	0,00	0,00	0,00	0,00
	4/0410001/03164	Kästchen mit 24 Eigentumsladen (240x100x46 cm)	01.01.1900	0,0	0,0	0,00	0,00	0,00	0,00	0,00	0,00
	4/0410001/03179	Kästchen mit 24 Eigentumsladen (240x100x46 cm)	01.01.1900	0,0	0,0	0,00	0,00	0,00	0,00	0,00	0,00
	4/0410001/03194	Kästchen mit 24 Eigentumsladen (240x100x46 cm)	01.01.1900	0,0	0,0	0,00	0,00	0,00	0,00	0,00	0,00
	4/0410001/03160	Kasten (105x205x52 cm)	01.01.1900	0,0	0,0	0,00	0,00	0,00	0,00	0,00	0,00
	4/0410001/03169	Kasten (105x205x52 cm)	01.01.1900	0,0	0,0	0,00	0,00	0,00	0,00	0,00	0,00
	4/0410001/03184	Kasten (105x205x52 cm)	01.01.1900	0,0	0,0	0,00	0,00	0,00	0,00	0,00	0,00
	4/0410001/03198	Kasten (105x205x52 cm)	01.01.1900	0,0	0,0	0,00	0,00	0,00	0,00	0,00	0,00
	4/0410001/03151	Küchenverbau Oberschränke	01.01.1900	0,0	0,0	0,00	0,00	0,00	0,00	0,00	0,00
	4/0410001/03152	Küchenverbau Unterschränke	01.01.1900	0,0	0,0	0,00	0,00	0,00	0,00	0,00	0,00
	4/0410001/03195	Küchenzeile mit Abwäsche (275x85x58 cm)	01.01.1900	0,0	0,0	0,00	0,00	0,00	0,00	0,00	0,00
	4/0410001/03153	Kühlschrank	01.01.1900	0,0	0,0	0,00	0,00	0,00	0,00	0,00	0,00
	4/0410001/03209	Ladenschrank (122x130x85 cm)	01.01.1900	0,0	0,0	0,00	0,00	0,00	0,00	0,00	0,00
	4/0410001/03193	Pinnwand (210x100 cm)	01.01.1900	0,0	0,0	0,00	0,00	0,00	0,00	0,00	0,00
	4/0410001/03162	Pinnwand (240x100 cm)	01.01.1900	0,0	0,0	0,00	0,00	0,00	0,00	0,00	0,00
	4/0410001/03177	Pinnwand (240x100 cm)	01.01.1900	0,0	0,0	0,00	0,00	0,00	0,00	0,00	0,00
	4/0410001/03192	Pinnwand (240x100 cm)	01.01.1900	0,0	0,0	0,00	0,00	0,00	0,00	0,00	0,00
	4/0410001/03210	Pinnwand (300x100 cm)	01.01.1900	0,0	0,0	0,00	0,00	0,00	0,00	0,00	0,00
	4/0410001/03163	Pinnwand (324x100 cm)	01.01.1900	0,0	0,0	0,00	0,00	0,00	0,00	0,00	0,00
	4/0410001/03178	Pinnwand (324x100 cm)	01.01.1900	0,0	0,0	0,00	0,00	0,00	0,00	0,00	0,00
	4/0410001/03215	Pissoir	01.01.1900	0,0	0,0	0,00	0,00	0,00	0,00	0,00	0,00
	4/0410001/03161	Regal (105x205x52 cm)	01.01.1900	0,0	0,0	0,00	0,00	0,00	0,00	0,00	0,00
	4/0410001/03188	Regal (Bauecke, 100x80x40 cm)	01.01.1900	0,0	0,0	0,00	0,00	0,00	0,00	0,00	0,00
	4/0410001/03171	Regal blau groß (105x205x52 cm)	01.01.1900	0,0	0,0	0,00	0,00	0,00	0,00	0,00	0,00
	4/0410001/03186	Regal blau groß (70x165x25 cm)	01.01.1900	0,0	0,0	0,00	0,00	0,00	0,00	0,00	0,00
	4/0410001/03187	Regal blau klein (40x128x25 cm)	01.01.1900	0,0	0,0	0,00	0,00	0,00	0,00	0,00	0,00
	4/0410001/03170	Regal groß (105x205x52 cm)	01.01.1900	0,0	0,0	0,00	0,00	0,00	0,00	0,00	0,00
	4/0410001/03185	Regal groß (105x205x52 cm)	01.01.1900	0,0	0,0	0,00	0,00	0,00	0,00	0,00	0,00
	4/0410001/03199	Regal groß (105x205x52 cm)	01.01.1900	0,0	0,0	0,00	0,00	0,00	0,00	0,00	0,00
	4/0410001/03200	Regal klein (105x76x52 cm)	01.01.1900	0,0	0,0	0,00	0,00	0,00	0,00	0,00	0,00
	4/0410001/03172	Regal rot klein (40x80x64 cm)	01.01.1900	0,0	0,0	0,00	0,00	0,00	0,00	0,00	0,00
	4/0410001/03167	Schreibtisch (130x64x76 cm)	01.01.1900	0,0	0,0	0,00	0,00	0,00	0,00	0,00	0,00
	4/0410001/03182	Schreibtisch (130x64x76 cm)	01.01.1900	0,0	0,0	0,00	0,00	0,00	0,00	0,00	0,00
	4/0410001/03196	Schreibtisch (130x64x76 cm)	01.01.1900	0,0	0,0	0,00	0,00	0,00	0,00	0,00	0,00
	4/0410001/03168	Schreibtischsessel	01.01.1900	0,0	0,0	0,00	0,00	0,00	0,00	0,00	0,00
	4/0410001/03183	Schreibtischsessel	01.01.1900	0,0	0,0	0,00	0,00	0,00	0,00	0,00	0,00
	4/0410001/03197	Schreibtischsessel	01.01.1900	0,0	0,0	0,00	0,00	0,00	0,00	0,00	0,00

MVAG	Ansatz Konto	Bezeichnung	Inbetrieb- nahme	RND	ND	Buchwert 31.12.2019	Zugänge	Abgänge	Wertaufholung	Abschreibung/ Wertmind.	Buchwert 31.12.2020
	4/0410001/03165	Schultaschenkästchen (162x100x46 cm), 24 Fächer	01.01.1900	0,0	0,0	0,00	0,00	0,00	0,00	0,00	0,00
	4/0410001/03180	Schultaschenkästchen (162x100x46 cm), 24 Fächer	01.01.1900	0,0	0,0	0,00	0,00	0,00	0,00	0,00	0,00
	4/0410001/03159	Servierwagen (86x51x94 cm)	01.01.1900	0,0	0,0	0,00	0,00	0,00	0,00	0,00	0,00
	4/0410001/03150	Sessel	01.01.1900	0,0	0,0	0,00	0,00	0,00	0,00	0,00	0,00
	4/0410001/03175	Sessel	01.01.1900	0,0	0,0	0,00	0,00	0,00	0,00	0,00	0,00
	4/0410001/03191	Sessel	01.01.1900	0,0	0,0	0,00	0,00	0,00	0,00	0,00	0,00
	4/0410001/03203	Sessel	01.01.1900	0,0	0,0	0,00	0,00	0,00	0,00	0,00	0,00
	4/0410001/03205	Sessel	01.01.1900	0,0	0,0	0,00	0,00	0,00	0,00	0,00	0,00
	4/0410001/03206	Sessel gepolstert	01.01.1900	0,0	0,0	0,00	0,00	0,00	0,00	0,00	0,00
	4/0410001/03154	Tiefkühlschrank	01.01.1900	0,0	0,0	0,00	0,00	0,00	0,00	0,00	0,00
	4/0410001/03149	Tisch (125x82x73 cm)	01.01.1900	0,0	0,0	0,00	0,00	0,00	0,00	0,00	0,00
	4/0410001/03173	Tisch (130x80x64 cm)	01.01.1900	0,0	0,0	0,00	0,00	0,00	0,00	0,00	0,00
	4/0410001/03189	Tisch (130x80x64 cm)	01.01.1900	0,0	0,0	0,00	0,00	0,00	0,00	0,00	0,00
	4/0410001/03202	Tisch (130x80x64 cm)	01.01.1900	0,0	0,0	0,00	0,00	0,00	0,00	0,00	0,00
	4/0410001/03204	Tisch (130x80x64 cm)	01.01.1900	0,0	0,0	0,00	0,00	0,00	0,00	0,00	0,00
	4/0410001/03174	Tisch (80x80x64 cm)	01.01.1900	0,0	0,0	0,00	0,00	0,00	0,00	0,00	0,00
	4/0410001/03190	Tisch (80x80x64 cm)	01.01.1900	0,0	0,0	0,00	0,00	0,00	0,00	0,00	0,00
	4/0410001/03211	Toilette	01.01.1900	0,0	0,0	0,00	0,00	0,00	0,00	0,00	0,00
	4/0410001/03214	Toilette	01.01.1900	0,0	0,0	0,00	0,00	0,00	0,00	0,00	0,00
	4/0410001/03218	Toilette	01.01.1900	0,0	0,0	0,00	0,00	0,00	0,00	0,00	0,00
	4/0410001/03213	Wandspiegel	01.01.1900	0,0	0,0	0,00	0,00	0,00	0,00	0,00	0,00
	4/0410001/03217	Wandspiegel	01.01.1900	0,0	0,0	0,00	0,00	0,00	0,00	0,00	0,00
	4/0410001/03220	Wandspiegel	01.01.1900	0,0	0,0	0,00	0,00	0,00	0,00	0,00	0,00
	4/0410001/03212	Waschbecken	01.01.1900	0,0	0,0	0,00	0,00	0,00	0,00	0,00	0,00
	4/0410001/03216	Waschbecken	01.01.1900	0,0	0,0	0,00	0,00	0,00	0,00	0,00	0,00
	4/0410001/03219	Waschbecken	01.01.1900	0,0	0,0	0,00	0,00	0,00	0,00	0,00	0,00
	251200	Schulische Nachmittagsbetreuung VS 2				4 968,86	0,00	0,00	0,00	577,49	4 391,37
	4/0110002/03346	Abwäsche	01.01.1900	0,0	10,0	0,00	0,00	0,00	0,00	0,00	0,00
	4/0110002/03243	Apothekenschrank (40x40x27 cm)	01.01.1900	0,0	10,0	0,00	0,00	0,00	0,00	0,00	0,00
	4/0110002/03265	Apothekenschrank (40x40x27 cm)	01.01.1900	0,0	10,0	0,00	0,00	0,00	0,00	0,00	0,00
	4/0110002/03287	Apothekenschrank (40x40x27 cm)	01.01.1900	0,0	10,0	0,00	0,00	0,00	0,00	0,00	0,00
	4/0110002/03332	Aufsatzregal (119x101x47 cm)	01.01.1900	0,0	10,0	0,00	0,00	0,00	0,00	0,00	0,00
	4/0110002/03349	Dunstabzug AEG (56x40x30 cm)	01.01.1900	0,0	10,0	0,00	0,00	0,00	0,00	0,00	0,00
	4/0110002/03357	Eckbank (370x60x100 cm)	01.01.1900	0,0	10,0	0,00	0,00	0,00	0,00	0,00	0,00
	4/0110002/03348	E-Herd AEG (50x80x60 cm)	01.01.1900	0,0	10,0	0,00	0,00	0,00	0,00	0,00	0,00
	4/0110002/03274	Eigentumsladenkästen (120x44x95 cm)	01.01.1900	0,0	10,0	0,00	0,00	0,00	0,00	0,00	0,00
	4/0110002/03339	Feuerlöscher	01.01.1900	0,0	10,0	0,00	0,00	0,00	0,00	0,00	0,00
	4/0110002/03353	Feuerlöscher	01.01.1900	0,0	10,0	0,00	0,00	0,00	0,00	0,00	0,00

MVAG	Ansatz Konto	Bezeichnung	Inbetrieb- nahme	RND	ND	Buchwert 31.12.2019	Zugänge	Abgänge	Wertaufholung	Abschreibung/ Wertmind.	Buchwert 31.12.2020
	4/0110002/03340	Feuerlöscher + Box	01.01.1900	0,0	10,0	0,00	0,00	0,00	0,00	0,00	0,00
	4/0110002/03361	Garderobe (80x130 cm)	01.01.1900	0,0	10,0	0,00	0,00	0,00	0,00	0,00	0,00
	4/0110002/03338	Garderobenständer (160x150x43 cm)	01.01.1900	0,0	10,0	0,00	0,00	0,00	0,00	0,00	0,00
	4/0110002/03343	Gefrierschrank Siemens (60x90x55 cm)	01.01.1900	0,0	10,0	0,00	0,00	0,00	0,00	0,00	0,00
	4/0340002/11315	Geschirrspüler May Way	21.03.2017	6,0	10,0	912,24	0,00	0,00	0,00	130,32	781,92
	4/0110002/03347	Geschirrspüler Mayway (60x80x60 cm)	01.01.1900	0,0	10,0	0,00	0,00	0,00	0,00	0,00	0,00
	4/0110002/03261	Handtuchhalter	01.01.1900	0,0	10,0	0,00	0,00	0,00	0,00	0,00	0,00
	4/0110002/03283	Handtuchhalter	01.01.1900	0,0	10,0	0,00	0,00	0,00	0,00	0,00	0,00
	4/0110002/03302	Handtuchhalter	01.01.1900	0,0	10,0	0,00	0,00	0,00	0,00	0,00	0,00
	4/0110002/03308	Handtuchspender	01.01.1900	0,0	10,0	0,00	0,00	0,00	0,00	0,00	0,00
	4/0110002/03314	Handtuchspender	01.01.1900	0,0	10,0	0,00	0,00	0,00	0,00	0,00	0,00
	4/0110002/03320	Handtuchspender	01.01.1900	0,0	10,0	0,00	0,00	0,00	0,00	0,00	0,00
	4/0110002/03364	Handtuchspender	01.01.1900	0,0	10,0	0,00	0,00	0,00	0,00	0,00	0,00
	4/0110002/03259	Heizkörper	01.01.1900	0,0	10,0	0,00	0,00	0,00	0,00	0,00	0,00
	4/0110002/03281	Heizkörper	01.01.1900	0,0	10,0	0,00	0,00	0,00	0,00	0,00	0,00
	4/0110002/03300	Heizkörper	01.01.1900	0,0	10,0	0,00	0,00	0,00	0,00	0,00	0,00
	4/0110002/03306	Heizkörper	01.01.1900	0,0	10,0	0,00	0,00	0,00	0,00	0,00	0,00
	4/0110002/03316	Heizkörper	01.01.1900	0,0	10,0	0,00	0,00	0,00	0,00	0,00	0,00
	4/0110002/03318	Heizkörper	01.01.1900	0,0	10,0	0,00	0,00	0,00	0,00	0,00	0,00
	4/0110002/03252	Kasten (105x44x80 cm)	01.01.1900	0,0	10,0	0,00	0,00	0,00	0,00	0,00	0,00
	4/0110002/03242	Kasten (105x82 cm)	01.01.1900	0,0	10,0	0,00	0,00	0,00	0,00	0,00	0,00
	4/0110002/03264	Kasten (105x82 cm)	01.01.1900	0,0	10,0	0,00	0,00	0,00	0,00	0,00	0,00
	4/0110002/03286	Kasten (105x82 cm)	01.01.1900	0,0	10,0	0,00	0,00	0,00	0,00	0,00	0,00
	4/0110002/03275	Kasten (107x44x82 cm)	01.01.1900	0,0	10,0	0,00	0,00	0,00	0,00	0,00	0,00
	4/0110002/03296	Kasten (107x44x82 cm)	01.01.1900	0,0	10,0	0,00	0,00	0,00	0,00	0,00	0,00
	4/0110002/03245	Kasten (120x95x55 cm)	01.01.1900	0,0	10,0	0,00	0,00	0,00	0,00	0,00	0,00
	4/0110002/03328	Kasten (205x105x54 cm)	01.01.1900	0,0	10,0	0,00	0,00	0,00	0,00	0,00	0,00
	4/0110002/03358	Kasten (97x44x82 cm)	01.01.1900	0,0	10,0	0,00	0,00	0,00	0,00	0,00	0,00
	4/0110002/03253	Kasten rot mit Vitrine (105x44x95 cm)	01.01.1900	0,0	10,0	0,00	0,00	0,00	0,00	0,00	0,00
	4/0110002/03273	Kasten/Vitrine (105x44x95 cm)	01.01.1900	0,0	10,0	0,00	0,00	0,00	0,00	0,00	0,00
	4/0110002/03294	Kasten/Vitrine (105x44x95 cm)	01.01.1900	0,0	10,0	0,00	0,00	0,00	0,00	0,00	0,00
	4/0110002/03329	Kastenverbau (177x285x45,5 cm)	01.01.1900	0,0	10,0	0,00	0,00	0,00	0,00	0,00	0,00
	4/0110002/03330	Kastenverbau (317x285x45,5 cm)	01.01.1900	0,0	10,0	0,00	0,00	0,00	0,00	0,00	0,00
	4/0110002/03333	Kastenwand (914x78x47,5 cm)	01.01.1900	0,0	10,0	0,00	0,00	0,00	0,00	0,00	0,00
	4/0110002/03254	kleiner Tisch (60x60 cm)	01.01.1900	0,0	10,0	0,00	0,00	0,00	0,00	0,00	0,00
	4/0110002/03280	kleiner Tisch (60x60 cm)	01.01.1900	0,0	10,0	0,00	0,00	0,00	0,00	0,00	0,00
	4/0110002/03284	Kopiergerät	01.01.1900	0,0	10,0	0,00	0,00	0,00	0,00	0,00	0,00
	4/0110002/03351	Küchenoberschranke (310x72x32 cm)	01.01.1900	0,0	10,0	0,00	0,00	0,00	0,00	0,00	0,00
	4/0110002/03352	Küchenunterschranke (252x86x59 cm)	01.01.1900	0,0	10,0	0,00	0,00	0,00	0,00	0,00	0,00

MVAG	Ansatz Konto	Bezeichnung	Inbetrieb- nahme	RND	ND	Buchwert 31.12.2019	Zugänge	Abgänge	Wertaufholung	Abschreibung/ Wertmind.	Buchwert 31.12.2020
	4/0110002/03344	Kühlschrank Siemens (60x100x55 cm)	01.01.1900	0,0	10,0	0,00	0,00	0,00	0,00	0,00	0,00
	4/0110002/03244	Ladenschrank (120x85x135 cm)	01.01.1900	0,0	10,0	0,00	0,00	0,00	0,00	0,00	0,00
	4/0110002/03266	Ladenschrank (120x85x135 cm)	01.01.1900	0,0	10,0	0,00	0,00	0,00	0,00	0,00	0,00
	4/0110002/03295	Ladenschrank (120x85x95 cm)	01.01.1900	0,0	10,0	0,00	0,00	0,00	0,00	0,00	0,00
	4/0110002/03350	Metalltisch für Ragus-Öfen (140x105x115 cm)	01.01.1900	0,0	10,0	0,00	0,00	0,00	0,00	0,00	0,00
	4/0110002/03345	Mikrowellenherd Siemens	01.01.1900	0,0	10,0	0,00	0,00	0,00	0,00	0,00	0,00
	4/0110002/03342	Pinnwand (100x100 cm)	01.01.1900	0,0	10,0	0,00	0,00	0,00	0,00	0,00	0,00
	4/0110002/03360	Pinnwand (100x100 cm)	01.01.1900	0,0	10,0	0,00	0,00	0,00	0,00	0,00	0,00
	4/0110002/03256	Pinnwand (200x100 cm)	01.01.1900	0,0	10,0	0,00	0,00	0,00	0,00	0,00	0,00
	4/0110002/03272	Pinnwand (200x100 cm)	01.01.1900	0,0	10,0	0,00	0,00	0,00	0,00	0,00	0,00
	4/0110002/03293	Pinnwand (200x100 cm)	01.01.1900	0,0	10,0	0,00	0,00	0,00	0,00	0,00	0,00
	4/0110002/03334	Pinnwand (95x250 cm)	01.01.1900	0,0	10,0	0,00	0,00	0,00	0,00	0,00	0,00
	4/0110002/03312	Pissoir	01.01.1900	0,0	10,0	0,00	0,00	0,00	0,00	0,00	0,00
	4/0110002/03278	Regal (100x95x57 cm)	01.01.1900	0,0	10,0	0,00	0,00	0,00	0,00	0,00	0,00
	4/0110002/03255	Regal (102x55x95 cm)	01.01.1900	0,0	10,0	0,00	0,00	0,00	0,00	0,00	0,00
	4/0110002/03276	Regal (102x55x95 cm)	01.01.1900	0,0	10,0	0,00	0,00	0,00	0,00	0,00	0,00
	4/0110002/03297	Regal (130x80x40 cm)	01.01.1900	0,0	10,0	0,00	0,00	0,00	0,00	0,00	0,00
	4/0110002/03240	Regal (80x130 cm)	01.01.1900	0,0	10,0	0,00	0,00	0,00	0,00	0,00	0,00
	4/0110002/03262	Regal (80x130 cm)	01.01.1900	0,0	10,0	0,00	0,00	0,00	0,00	0,00	0,00
	4/0110002/03251	Regal mit je 12 Laden (120x44x95 cm)	01.01.1900	0,0	10,0	0,00	0,00	0,00	0,00	0,00	0,00
	4/0110002/03355	Regalbretter (146x40 cm)	01.01.1900	0,0	10,0	0,00	0,00	0,00	0,00	0,00	0,00
	4/0110002/03250	runder Tisch (Durchmesser 120 cm)	01.01.1900	0,0	10,0	0,00	0,00	0,00	0,00	0,00	0,00
	4/0110002/03269	runder Tisch (Durchmesser 120 cm)	01.01.1900	0,0	10,0	0,00	0,00	0,00	0,00	0,00	0,00
	4/0110002/03290	runder Tisch (Durchmesser 120 cm)	01.01.1900	0,0	10,0	0,00	0,00	0,00	0,00	0,00	0,00
	4/0110002/03246	Schreibtisch (160x80 cm)	01.01.1900	0,0	10,0	0,00	0,00	0,00	0,00	0,00	0,00
	4/0110002/03267	Schreibtisch (160x80 cm)	01.01.1900	0,0	10,0	0,00	0,00	0,00	0,00	0,00	0,00
	4/0110002/03288	Schreibtisch (160x80 cm)	01.01.1900	0,0	10,0	0,00	0,00	0,00	0,00	0,00	0,00
	4/0110002/03299	Schulsessel, Höhe 70 cm	01.01.1900	0,0	10,0	0,00	0,00	0,00	0,00	0,00	0,00
	4/0110002/03341	Schultaschenfächer (140x145x46 cm)	01.01.1900	0,0	10,0	0,00	0,00	0,00	0,00	0,00	0,00
	4/0110002/03248	Schultisch (120x50 cm)	01.01.1900	0,0	10,0	0,00	0,00	0,00	0,00	0,00	0,00
	4/0110002/03271	Schultisch (120x50 cm)	01.01.1900	0,0	10,0	0,00	0,00	0,00	0,00	0,00	0,00
	4/0110002/03292	Schultisch (120x50 cm)	01.01.1900	0,0	10,0	0,00	0,00	0,00	0,00	0,00	0,00
	4/0110002/03279	Schultisch (60x74 cm)	01.01.1900	0,0	10,0	0,00	0,00	0,00	0,00	0,00	0,00
	4/0110002/03260	Seifenspender	01.01.1900	0,0	10,0	0,00	0,00	0,00	0,00	0,00	0,00
	4/0110002/03282	Seifenspender	01.01.1900	0,0	10,0	0,00	0,00	0,00	0,00	0,00	0,00
	4/0110002/03301	Seifenspender	01.01.1900	0,0	10,0	0,00	0,00	0,00	0,00	0,00	0,00
	4/0110002/03307	Seifenspender	01.01.1900	0,0	10,0	0,00	0,00	0,00	0,00	0,00	0,00
	4/0110002/03315	Seifenspender	01.01.1900	0,0	10,0	0,00	0,00	0,00	0,00	0,00	0,00
	4/0110002/03319	Seifenspender	01.01.1900	0,0	10,0	0,00	0,00	0,00	0,00	0,00	0,00

MVAG	Ansatz Konto	Bezeichnung	Inbetrieb- nahme	RND	ND	Buchwert 31.12.2019	Zugänge	Abgänge	Wertaufholung	Abschreibung/ Wertmind.	Buchwert 31.12.2020
	4/0110002/03363	Seifenspende	01.01.1900	0,0	10,0	0,00	0,00	0,00	0,00	0,00	0,00
	4/0110002/03354	Servierwagen	01.01.1900	0,0	10,0	0,00	0,00	0,00	0,00	0,00	0,00
	4/0110002/03258	Sessel (40x40, H:77 cm)	01.01.1900	0,0	10,0	0,00	0,00	0,00	0,00	0,00	0,00
	4/0110002/03277	Sessel (40x40, H:77 cm)	01.01.1900	0,0	10,0	0,00	0,00	0,00	0,00	0,00	0,00
	4/0110002/03298	Sessel (40x40, H:77 cm)	01.01.1900	0,0	10,0	0,00	0,00	0,00	0,00	0,00	0,00
	4/0110002/03325	Sessel (40x40, H:77 cm)	01.01.1900	0,0	10,0	0,00	0,00	0,00	0,00	0,00	0,00
	4/0110002/03365	Sessel (40x40, H:77 cm)	01.01.1900	0,0	10,0	0,00	0,00	0,00	0,00	0,00	0,00
	4/0110002/03323	Spiegel (120x90 cm)	01.01.1900	0,0	10,0	0,00	0,00	0,00	0,00	0,00	0,00
	4/0110002/03310	Spiegel (60x54 cm)	01.01.1900	0,0	10,0	0,00	0,00	0,00	0,00	0,00	0,00
	4/0110002/03317	Spiegel (77x90 cm)	01.01.1900	0,0	10,0	0,00	0,00	0,00	0,00	0,00	0,00
	4/0110002/03326	Tisch (120x80 cm)	01.01.1900	0,0	10,0	0,00	0,00	0,00	0,00	0,00	0,00
	4/0110002/03356	Tisch (120x80x72 cm)	01.01.1900	0,0	10,0	0,00	0,00	0,00	0,00	0,00	0,00
	4/0110002/03249	Tisch (130x80 cm)	01.01.1900	0,0	10,0	0,00	0,00	0,00	0,00	0,00	0,00
	4/0110002/03270	Tisch (130x80 cm)	01.01.1900	0,0	10,0	0,00	0,00	0,00	0,00	0,00	0,00
	4/0110002/03291	Tisch (130x80 cm)	01.01.1900	0,0	10,0	0,00	0,00	0,00	0,00	0,00	0,00
	4/0110002/03324	Tisch (130x80 cm)	01.01.1900	0,0	10,0	0,00	0,00	0,00	0,00	0,00	0,00
	4/0110002/03303	Tisch (60x60 cm)	01.01.1900	0,0	10,0	0,00	0,00	0,00	0,00	0,00	0,00
	4/0110002/03327	Tisch (80x80 cm)	01.01.1900	0,0	10,0	0,00	0,00	0,00	0,00	0,00	0,00
	4/0110002/03331	TV-Kasten (170x90x65 cm)	01.01.1900	0,0	10,0	0,00	0,00	0,00	0,00	0,00	0,00
	4/0110002/03247	Unterschrank (42x60x55 cm)	01.01.1900	0,0	10,0	0,00	0,00	0,00	0,00	0,00	0,00
	4/0110002/01335	VS 2 Hort BGA 2015	31.12.2015	4,5	10,0	263,34	0,00	0,00	0,00	47,88	215,46
	4/0110002/03336	Wandgarderobe (210x150x35 cm)	01.01.1900	0,0	10,0	0,00	0,00	0,00	0,00	0,00	0,00
	4/0110002/03337	Wandgarderobe (280x150x43 cm)	01.01.1900	0,0	10,0	0,00	0,00	0,00	0,00	0,00	0,00
	4/0110002/03335	Wanduhr	01.01.1900	0,0	10,0	0,00	0,00	0,00	0,00	0,00	0,00
	4/0110002/03359	Wandverbau (420x55x320xcm)	01.01.1900	0,0	10,0	0,00	0,00	0,00	0,00	0,00	0,00
	4/0110002/03241	Waschbecken	01.01.1900	0,0	10,0	0,00	0,00	0,00	0,00	0,00	0,00
	4/0110002/03263	Waschbecken	01.01.1900	0,0	10,0	0,00	0,00	0,00	0,00	0,00	0,00
	4/0110002/03285	Waschbecken	01.01.1900	0,0	10,0	0,00	0,00	0,00	0,00	0,00	0,00
	4/0110002/03305	Waschbecken	01.01.1900	0,0	10,0	0,00	0,00	0,00	0,00	0,00	0,00
	4/0110002/03313	Waschbecken	01.01.1900	0,0	10,0	0,00	0,00	0,00	0,00	0,00	0,00
	4/0110002/03322	Waschbecken	01.01.1900	0,0	10,0	0,00	0,00	0,00	0,00	0,00	0,00
	4/0110002/03362	Waschbecken	01.01.1900	0,0	10,0	0,00	0,00	0,00	0,00	0,00	0,00
	4/0110002/03309	WC	01.01.1900	0,0	10,0	0,00	0,00	0,00	0,00	0,00	0,00
	4/0110002/03311	WC	01.01.1900	0,0	10,0	0,00	0,00	0,00	0,00	0,00	0,00
	4/0110002/03321	WC	01.01.1900	0,0	10,0	0,00	0,00	0,00	0,00	0,00	0,00
	4/0110002/03257	Zeichenwand mit Rollenhalter (70x100 cm)	01.01.1900	0,0	10,0	0,00	0,00	0,00	0,00	0,00	0,00
	4/0110002/03268	Zeichenwand mit Rollenhalter (70x100 cm)	01.01.1900	0,0	10,0	0,00	0,00	0,00	0,00	0,00	0,00
	4/0110002/03289	Zeichenwand mit Rollenhalter (70x100 cm)	01.01.1900	0,0	10,0	0,00	0,00	0,00	0,00	0,00	0,00

MVAG	Ansatz Konto	Bezeichnung	Inbetrieb- nahme	RND	ND	Buchwert 31.12.2019	Zugänge	Abgänge	Wertaufholung	Abschreibung/ Wertmind.	Buchwert 31.12.2020
	4/0100005/11327	2x Niederschrank + Aufsatz, 2x Schultaschenschrank	12.11.2019	8,5	10,0	3 793,28	0,00	0,00	0,00	399,29	3 393,99
	259000	Außerschulische Jugenderziehung sonst. Einrichtung u. Maßnahmen				373,39	0,00	0,00	0,00	103,84	269,55
	4/0110002/01210	Jugendzentrum BGA 2010	31.12.2010	0,0	10,0	43,94	0,00	0,00	0,00	43,94	0,00
	4/0110002/01211	Jugendzentrum BGA 2012	31.12.2012	0,0	10,0	0,00	0,00	0,00	0,00	0,00	0,00
	4/0110002/01209	Jugendzentrum BGA 2015	31.12.2015	4,5	10,0	329,45	0,00	0,00	0,00	59,90	269,55
	262000	Sportplätze				13 497,23	0,00	0,00	0,00	1 144,98	12 352,25
	4/0350003/08075	Container MCBM20ATZ01235 20' BL Seriennr. 151114018	12.12.2019	8,5	10,0	5 899,50	0,00	0,00	0,00	621,00	5 278,50
	4/0120001/00001	Vaillant Brennwertgerät VC AT 196/5-5 + Euroline Warmwa	17.12.2019	13,5	15,0	7 597,73	0,00	0,00	0,00	523,98	7 073,75
1022	Gebäude und Bauten					103 700,49	0,00	0,00	0,00	2 094,96	101 605,53
	320000	Ausbildung in Musik u. darstellender Kunst				103 700,49	0,00	0,00	0,00	2 094,96	101 605,53
	2/0060001/11322	Musikheim Gebäude 2/3 (1/3 Rettungsstation) Ankauf 2019	28.08.2019	48,5	50,0	103 700,49	0,00	0,00	0,00	2 094,96	101 605,53
1021	Grundstücke, Grundstückseinrichtungen und Infrastruktur					269 600,00	0,00	0,00	0,00	0,00	269 600,00
	321000	Musikheim				269 600,00	0,00	0,00	0,00	0,00	269 600,00
	1/0020001/11275	Am Tabor 3 - Musikheim: GrSt. Nr. 39/1, EZ 3725, Baufläch	01.01.1900	0,0	0,0	153 600,00	0,00	0,00	0,00	0,00	153 600,00
	1/0030001/11274	Am Tabor 3 - Musikheim: GrSt. Nr. 39/1, EZ 3725, Gärten	01.01.1900	0,0	0,0	94 720,00	0,00	0,00	0,00	0,00	94 720,00
	1/0020004/11273	Am Tabor 3 - Musikheim: GrSt. Nr. 39/1, EZ 3725, Sonstige	01.01.1900	0,0	0,0	21 280,00	0,00	0,00	0,00	0,00	21 280,00
1026	Amts-, Betriebs- und Geschäftsausstattung					15 019,83	0,00	0,00	0,00	2 406,91	12 612,92
	321000	Musikheim				15 019,83	0,00	0,00	0,00	2 406,91	12 612,92
	4/0410001/01854	Akustikwand mobil	01.01.1900	0,0	0,0	0,00	0,00	0,00	0,00	0,00	0,00
	4/0410001/01811	Bild (85x100 cm)	01.01.1900	0,0	0,0	0,00	0,00	0,00	0,00	0,00	0,00
	4/0410001/01812	Bild (Tanzen -Tango) 100x150 cm	01.01.1900	0,0	0,0	0,00	0,00	0,00	0,00	0,00	0,00
	4/0410001/01810	Bilder (65x85 cm)	01.01.1900	0,0	0,0	0,00	0,00	0,00	0,00	0,00	0,00
	4/0410001/01851	Bühnenvorhang	01.01.1900	0,0	0,0	0,00	0,00	0,00	0,00	0,00	0,00
	4/0410001/01852	Bühnenvorhang schwarz	01.01.1900	0,0	0,0	0,00	0,00	0,00	0,00	0,00	0,00
	4/0410001/01856	CD-Player	01.01.1900	0,0	0,0	0,00	0,00	0,00	0,00	0,00	0,00
	4/0410001/01838	Ceranfeld Miele	01.01.1900	0,0	0,0	0,00	0,00	0,00	0,00	0,00	0,00
	4/0410001/01853	Decke "Sonne"	01.01.1900	0,0	0,0	0,00	0,00	0,00	0,00	0,00	0,00
	4/0410001/01845	Deckenbeamer	01.01.1900	0,0	0,0	0,00	0,00	0,00	0,00	0,00	0,00
	4/0410001/01840	Dunstabzugshaube Miele	01.01.1900	0,0	0,0	0,00	0,00	0,00	0,00	0,00	0,00
	4/0410001/01759	E-Herd Elektra Bregenz	01.01.1900	0,0	0,0	0,00	0,00	0,00	0,00	0,00	0,00
	4/0410001/01835	Einbaukühlschrank (90x60 cm)	01.01.1900	0,0	0,0	0,00	0,00	0,00	0,00	0,00	0,00
	4/0410001/01752	Einbaukühlschrank Miele	01.01.1900	0,0	0,0	0,00	0,00	0,00	0,00	0,00	0,00
	4/0410001/01834	Einbaukühlschrank (160x60)	01.01.1900	0,0	0,0	0,00	0,00	0,00	0,00	0,00	0,00
	4/0410001/01860	Fahnenstange	01.01.1900	0,0	0,0	0,00	0,00	0,00	0,00	0,00	0,00
	4/0410001/01859	Funk-Headset	01.01.1900	0,0	0,0	0,00	0,00	0,00	0,00	0,00	0,00

MVAG	Ansatz Konto	Bezeichnung	Inbetrieb- nahme	RND	ND	Buchwert 31.12.2019	Zugänge	Abgänge	Wertaufholung	Abschreibung/ Wertmind.	Buchwert 31.12.2020
	4/0410001/01858	Funk-Mikrofon	01.01.1900	0,0	0,0	0,00	0,00	0,00	0,00	0,00	0,00
	4/0410001/01861	Garderobe (175x130 cm)	01.01.1900	0,0	0,0	0,00	0,00	0,00	0,00	0,00	0,00
	4/0410001/01813	Garderobe (370 cm)	01.01.1900	0,0	0,0	0,00	0,00	0,00	0,00	0,00	0,00
	4/0410001/01837	Geschirrspüler "ata"	01.01.1900	0,0	0,0	0,00	0,00	0,00	0,00	0,00	0,00
	4/0410001/01754	Geschirrspüler Miele	01.01.1900	0,0	0,0	0,00	0,00	0,00	0,00	0,00	0,00
	4/0410001/01836	Gläserpüler "ata"	01.01.1900	0,0	0,0	0,00	0,00	0,00	0,00	0,00	0,00
	4/0410001/01801	Haltegriffe	01.01.1900	0,0	0,0	0,00	0,00	0,00	0,00	0,00	0,00
	4/0410001/01808	Haltegriffe	01.01.1900	0,0	0,0	0,00	0,00	0,00	0,00	0,00	0,00
	4/0410001/01789	Handtuchspender	01.01.1900	0,0	0,0	0,00	0,00	0,00	0,00	0,00	0,00
	4/0410001/01796	Handtuchspender	01.01.1900	0,0	0,0	0,00	0,00	0,00	0,00	0,00	0,00
	4/0410001/01862	Hängeschrank (90x70 cm)	01.01.1900	0,0	0,0	0,00	0,00	0,00	0,00	0,00	0,00
	4/0410001/01747	Hänge-WC	01.01.1900	0,0	0,0	0,00	0,00	0,00	0,00	0,00	0,00
	4/0410001/01749	Hänge-WC	01.01.1900	0,0	0,0	0,00	0,00	0,00	0,00	0,00	0,00
	4/0410001/01793	Hänge-WC	01.01.1900	0,0	0,0	0,00	0,00	0,00	0,00	0,00	0,00
	4/0410001/01800	Hänge-WC	01.01.1900	0,0	0,0	0,00	0,00	0,00	0,00	0,00	0,00
	4/0410001/01807	Hänge-WC	01.01.1900	0,0	0,0	0,00	0,00	0,00	0,00	0,00	0,00
	4/0410001/01818	Heizung (100x60 cm)	01.01.1900	0,0	0,0	0,00	0,00	0,00	0,00	0,00	0,00
	4/0410001/01816	Heizung (60x60 cm)	01.01.1900	0,0	0,0	0,00	0,00	0,00	0,00	0,00	0,00
	4/0410001/01817	Kasten (195x100 cm)	01.01.1900	0,0	0,0	0,00	0,00	0,00	0,00	0,00	0,00
	4/0410001/01822	Kasten (195x100 cm)	01.01.1900	0,0	0,0	0,00	0,00	0,00	0,00	0,00	0,00
	4/0410001/01863	Kasten (195x100 cm)	01.01.1900	0,0	0,0	0,00	0,00	0,00	0,00	0,00	0,00
	4/0410001/01767	Kasten 2-türig (200x95 cm)	01.01.1900	0,0	0,0	0,00	0,00	0,00	0,00	0,00	0,00
	4/0410001/01771	Kasten 2-türig (200x95 cm)	01.01.1900	0,0	0,0	0,00	0,00	0,00	0,00	0,00	0,00
	4/0410001/01775	Kasten 2-türig (200x95 cm)	01.01.1900	0,0	0,0	0,00	0,00	0,00	0,00	0,00	0,00
	4/0410001/01783	Kasten 2-türig (200x95 cm)	01.01.1900	0,0	0,0	0,00	0,00	0,00	0,00	0,00	0,00
	4/0410001/01846	Klavier	01.01.1900	0,0	0,0	0,00	0,00	0,00	0,00	0,00	0,00
	4/0410001/01847	Klaviersessel	01.01.1900	0,0	0,0	0,00	0,00	0,00	0,00	0,00	0,00
	4/0410001/01753	Kochfeld (2 Platten)	01.01.1900	0,0	0,0	0,00	0,00	0,00	0,00	0,00	0,00
	4/0410001/01779	Kopie von Kasten 2-türig (200x95 cm)	01.01.1900	0,0	0,0	0,00	0,00	0,00	0,00	0,00	0,00
	4/0410001/01782	Kopie von Kork-Pinnwand (100x100 cm)	01.01.1900	0,0	0,0	0,00	0,00	0,00	0,00	0,00	0,00
	4/0410001/01781	Kopie von Sessel	01.01.1900	0,0	0,0	0,00	0,00	0,00	0,00	0,00	0,00
	4/0410001/01780	Kopie von Tisch (80x80 cm)	01.01.1900	0,0	0,0	0,00	0,00	0,00	0,00	0,00	0,00
	4/0410001/01761	Kork-Pinnwand (100x100 cm)	01.01.1900	0,0	0,0	0,00	0,00	0,00	0,00	0,00	0,00
	4/0410001/01774	Kork-Pinnwand (100x100 cm)	01.01.1900	0,0	0,0	0,00	0,00	0,00	0,00	0,00	0,00
	4/0410001/01778	Kork-Pinnwand (100x100 cm)	01.01.1900	0,0	0,0	0,00	0,00	0,00	0,00	0,00	0,00
	4/0410001/01786	Kork-Pinnwand (100x100 cm)	01.01.1900	0,0	0,0	0,00	0,00	0,00	0,00	0,00	0,00
	4/0410001/01751	Küchenblock (180x130x90 cm)	01.01.1900	0,0	0,0	0,00	0,00	0,00	0,00	0,00	0,00
	4/0410001/01842	Küchenzeile/Unterschranke (660 cm)	01.01.1900	0,0	0,0	0,00	0,00	0,00	0,00	0,00	0,00
	4/0340002/11316	Kühl-Gefriergerät Lieferant Jiricek	10.02.2017	6,0	10,0	1 225,00	0,00	0,00	0,00	175,00	1 050,00

MVAG	Ansatz Konto	Bezeichnung	Inbetrieb- nahme	RND	ND	Buchwert 31.12.2019	Zugänge	Abgänge	Wertaufholung	Abschreibung/ Wertmind.	Buchwert 31.12.2020
	4/0340002/11317	Kühl-Gefriergerät Lieferant Jiricek	31.10.2017	6,5	10,0	449,25	0,00	0,00	0,00	59,90	389,35
	4/0410001/01831	Kühlschrank (160x60 cm)	01.01.1900	0,0	0,0	0,00	0,00	0,00	0,00	0,00	0,00
	4/0410001/01850	Lautsprecherschaltpult	01.01.1900	0,0	0,0	0,00	0,00	0,00	0,00	0,00	0,00
	4/0410001/01849	Lichtmischpult	01.01.1900	0,0	0,0	0,00	0,00	0,00	0,00	0,00	0,00
	4/0410001/01839	Mikrowellenherd verbaut	01.01.1900	0,0	0,0	0,00	0,00	0,00	0,00	0,00	0,00
	4/0340001/01253	Musikheim BGA 2010	31.12.2010	0,0	5,0	0,00	0,00	0,00	0,00	0,00	0,00
	4/0290007/01254	Musikheim BGA 2015	31.12.2015	14,5	20,0	4 193,37	0,00	0,00	0,00	270,54	3 922,83
	4/0340001/01255	Musikheim BGA 2016	31.12.2016	0,5	5,0	1 592,21	0,00	0,00	0,00	1 061,47	530,74
	4/0410001/01758	Oberschrank hängend (180x130x90 cm)	01.01.1900	0,0	0,0	0,00	0,00	0,00	0,00	0,00	0,00
	4/0410001/01841	Oberschränke (660 cm)	01.01.1900	0,0	0,0	0,00	0,00	0,00	0,00	0,00	0,00
	4/0410001/01791	Papierkübel	01.01.1900	0,0	0,0	0,00	0,00	0,00	0,00	0,00	0,00
	4/0410001/01806	Papierspender	01.01.1900	0,0	0,0	0,00	0,00	0,00	0,00	0,00	0,00
	4/0410001/01792	Pissoir	01.01.1900	0,0	0,0	0,00	0,00	0,00	0,00	0,00	0,00
	4/0410001/01865	Rednerpult (110x70 cm)	01.01.1900	0,0	0,0	0,00	0,00	0,00	0,00	0,00	0,00
	4/0410001/01770	Regal	01.01.1900	0,0	0,0	0,00	0,00	0,00	0,00	0,00	0,00
	4/0410001/01823	Regal (195x100 cm)	01.01.1900	0,0	0,0	0,00	0,00	0,00	0,00	0,00	0,00
	4/0410001/01864	Regal (195x100 cm)	01.01.1900	0,0	0,0	0,00	0,00	0,00	0,00	0,00	0,00
	4/0410001/01824	Regal (195x60 cm)	01.01.1900	0,0	0,0	0,00	0,00	0,00	0,00	0,00	0,00
	4/0410001/01819	Regal (320x195 cm)	01.01.1900	0,0	0,0	0,00	0,00	0,00	0,00	0,00	0,00
	4/0410001/01790	Seifenspender	01.01.1900	0,0	0,0	0,00	0,00	0,00	0,00	0,00	0,00
	4/0410001/01799	Seifenspender	01.01.1900	0,0	0,0	0,00	0,00	0,00	0,00	0,00	0,00
	4/0410001/01805	Seifenspender	01.01.1900	0,0	0,0	0,00	0,00	0,00	0,00	0,00	0,00
	4/0410001/01750	Servierwagen	01.01.1900	0,0	0,0	0,00	0,00	0,00	0,00	0,00	0,00
	4/0410001/01832	Servierwagen	01.01.1900	0,0	0,0	0,00	0,00	0,00	0,00	0,00	0,00
	4/0410001/01765	Sessel	01.01.1900	0,0	0,0	0,00	0,00	0,00	0,00	0,00	0,00
	4/0410001/01769	Sessel	01.01.1900	0,0	0,0	0,00	0,00	0,00	0,00	0,00	0,00
	4/0410001/01773	Sessel	01.01.1900	0,0	0,0	0,00	0,00	0,00	0,00	0,00	0,00
	4/0410001/01777	Sessel	01.01.1900	0,0	0,0	0,00	0,00	0,00	0,00	0,00	0,00
	4/0410001/01785	Sessel	01.01.1900	0,0	0,0	0,00	0,00	0,00	0,00	0,00	0,00
	4/0410001/01821	Sessel	01.01.1900	0,0	0,0	0,00	0,00	0,00	0,00	0,00	0,00
	4/0410001/01825	Sessel	01.01.1900	0,0	0,0	0,00	0,00	0,00	0,00	0,00	0,00
	4/0410001/01830	Sesselwagen	01.01.1900	0,0	0,0	0,00	0,00	0,00	0,00	0,00	0,00
	4/0410001/01794	Spiegel (160x67 cm)	01.01.1900	0,0	0,0	0,00	0,00	0,00	0,00	0,00	0,00
	4/0410001/01804	Spiegel (70x70 cm)	01.01.1900	0,0	0,0	0,00	0,00	0,00	0,00	0,00	0,00
	4/0410001/01787	Spiegel (75x68 cm)	01.01.1900	0,0	0,0	0,00	0,00	0,00	0,00	0,00	0,00
	4/0410001/01762	Stehtische (110x70cm)	01.01.1900	0,0	0,0	0,00	0,00	0,00	0,00	0,00	0,00
	4/0410001/01829	Stehtische (110x70cm)	01.01.1900	0,0	0,0	0,00	0,00	0,00	0,00	0,00	0,00
	4/0410001/01833	Tisch (120x80 cm)	01.01.1900	0,0	0,0	0,00	0,00	0,00	0,00	0,00	0,00
	4/0410001/01820	Tisch (160x80 cm)	01.01.1900	0,0	0,0	0,00	0,00	0,00	0,00	0,00	0,00

MVAG	Ansatz Konto	Bezeichnung	Inbetrieb- nahme	RND	ND	Buchwert 31.12.2019	Zugänge	Abgänge	Wertaufholung	Abschreibung/ Wertmind.	Buchwert 31.12.2020
	4/0410001/01763	Tisch (80x80 cm)	01.01.1900	0,0	0,0	0,00	0,00	0,00	0,00	0,00	0,00
	4/0410001/01768	Tisch (80x80 cm)	01.01.1900	0,0	0,0	0,00	0,00	0,00	0,00	0,00	0,00
	4/0410001/01772	Tisch (80x80 cm)	01.01.1900	0,0	0,0	0,00	0,00	0,00	0,00	0,00	0,00
	4/0410001/01776	Tisch (80x80 cm)	01.01.1900	0,0	0,0	0,00	0,00	0,00	0,00	0,00	0,00
	4/0410001/01784	Tisch (80x80 cm)	01.01.1900	0,0	0,0	0,00	0,00	0,00	0,00	0,00	0,00
	4/0410001/01827	Tisch (80x80 cm)	01.01.1900	0,0	0,0	0,00	0,00	0,00	0,00	0,00	0,00
	4/0410001/01855	Tisch (80x80 cm)	01.01.1900	0,0	0,0	0,00	0,00	0,00	0,00	0,00	0,00
	4/0410001/01826	Tische (160x80 cm)	01.01.1900	0,0	0,0	0,00	0,00	0,00	0,00	0,00	0,00
	4/0410001/01828	Transportwagen	01.01.1900	0,0	0,0	0,00	0,00	0,00	0,00	0,00	0,00
	4/0410001/01764	Tsich (120x80 cm)	01.01.1900	0,0	0,0	0,00	0,00	0,00	0,00	0,00	0,00
	4/0410001/01848	Verstärker	01.01.1900	0,0	0,0	0,00	0,00	0,00	0,00	0,00	0,00
	4/0410001/01857	Verstärker	01.01.1900	0,0	0,0	0,00	0,00	0,00	0,00	0,00	0,00
	4/0410001/01809	Wandgarderobe (500 cm)	01.01.1900	0,0	0,0	0,00	0,00	0,00	0,00	0,00	0,00
	4/0410001/01843	Wandlautsprecher	01.01.1900	0,0	0,0	0,00	0,00	0,00	0,00	0,00	0,00
	4/0410001/01844	Wandscheinwerfer	01.01.1900	0,0	0,0	0,00	0,00	0,00	0,00	0,00	0,00
	4/0410001/01746	Waschbecken	01.01.1900	0,0	0,0	0,00	0,00	0,00	0,00	0,00	0,00
	4/0410001/01748	Waschbecken	01.01.1900	0,0	0,0	0,00	0,00	0,00	0,00	0,00	0,00
	4/0410001/01755	Waschbecken	01.01.1900	0,0	0,0	0,00	0,00	0,00	0,00	0,00	0,00
	4/0410001/01788	Waschbecken	01.01.1900	0,0	0,0	0,00	0,00	0,00	0,00	0,00	0,00
	4/0410001/01795	Waschbecken	01.01.1900	0,0	0,0	0,00	0,00	0,00	0,00	0,00	0,00
	4/0410001/01803	Waschbecken	01.01.1900	0,0	0,0	0,00	0,00	0,00	0,00	0,00	0,00
	4/0350004/08067	Tonanlage + Lichtenanlage	10.05.2019	8,0	10,0	7 560,00	0,00	0,00	0,00	840,00	6 720,00
1021	Grundstücke, Grundstückseinrichtungen und Infrastruktur					331 280,00	0,00	0,00	0,00	0,00	331 280,00
	360000	Heimatismuseen				331 280,00	0,00	0,00	0,00	0,00	331 280,00
	1/0020001/11015	Schulgasse 2: GrSt. Nr. 177/2, EZ 3685, Bauflächen Gebäu	01.01.1900	0,0	0,0	184 400,00	0,00	0,00	0,00	0,00	184 400,00
	1/0030001/11014	Schulgasse 2: GrSt. Nr. 177/2, EZ 3685, Gärten Gärten, Fl:	01.01.1900	0,0	0,0	146 880,00	0,00	0,00	0,00	0,00	146 880,00
1022	Gebäude und Bauten					1 152 987,17	0,00	0,00	0,00	37 193,13	1 115 794,04
	360000	Heimatismuseen				1 152 987,17	0,00	0,00	0,00	37 193,13	1 115 794,04
	2/0060001/03230	Gebäude Heimatismuseum, Schulgasse 2 1.695 m²	01.01.2001	30,0	50,0	1 152 987,17	0,00	0,00	0,00	37 193,13	1 115 794,04
1025	Technische Anlagen, Fahrzeuge und Maschinen					0,00	0,00	0,00	0,00	0,00	0,00
	360000	Heimatismuseen				0,00	0,00	0,00	0,00	0,00	0,00
	4/0290001/01249	Rasenmäher Champion (2010) Raiffeisen Lagerhaus	31.12.2010	0,0	8,0	0,00	0,00	0,00	0,00	0,00	0,00
1026	Amts-, Betriebs- und Geschäftsausstattung					581,56	0,00	0,00	0,00	232,62	348,94
	360000	Heimatismuseen				581,56	0,00	0,00	0,00	232,62	348,94
	4/0410001/01978	Alte Schulsessel	01.01.1900	0,0	0,0	0,00	0,00	0,00	0,00	0,00	0,00

MVAG	Ansatz Konto	Bezeichnung	Inbetrieb- nahme	RND	ND	Buchwert 31.12.2019	Zugänge	Abgänge	Wertaufholung	Abschreibung/ Wertmind.	Buchwert 31.12.2020
	4/0410001/01914	Bildschirm	01.01.1900	0,0	0,0	0,00	0,00	0,00	0,00	0,00	0,00
	4/0410001/01917	Bücherregal (110x50x35 cm)	01.01.1900	0,0	0,0	0,00	0,00	0,00	0,00	0,00	0,00
	4/0410001/01908	Bücherregal (180x75x35 cm)	01.01.1900	0,0	0,0	0,00	0,00	0,00	0,00	0,00	0,00
	4/0410001/01916	Bücherregal (190x75x35 cm)	01.01.1900	0,0	0,0	0,00	0,00	0,00	0,00	0,00	0,00
	4/0410001/01923	Bücherregal (190x90x30 cm)	01.01.1900	0,0	0,0	0,00	0,00	0,00	0,00	0,00	0,00
	4/0410001/01918	Bücherregal (230x100x35 cm)	01.01.1900	0,0	0,0	0,00	0,00	0,00	0,00	0,00	0,00
	4/0410001/01924	Bücherregal (230x100x35 cm)	01.01.1900	0,0	0,0	0,00	0,00	0,00	0,00	0,00	0,00
	4/0410001/01964	Bücherregal (230x100x35 cm)	01.01.1900	0,0	0,0	0,00	0,00	0,00	0,00	0,00	0,00
	4/0410001/01928	Computertisch (110x80 cm)	01.01.1900	0,0	0,0	0,00	0,00	0,00	0,00	0,00	0,00
	4/0410001/01911	Desktop	01.01.1900	0,0	0,0	0,00	0,00	0,00	0,00	0,00	0,00
	4/0410001/01913	Drucker	01.01.1900	0,0	0,0	0,00	0,00	0,00	0,00	0,00	0,00
	4/0410001/01897	Geschirrspüler	01.01.1900	0,0	0,0	0,00	0,00	0,00	0,00	0,00	0,00
	4/0410001/01922	Glasvitrine (175x75x35 cm)	01.01.1900	0,0	0,0	0,00	0,00	0,00	0,00	0,00	0,00
	4/0410001/01919	Hängeregal (120x120 cm)	01.01.1900	0,0	0,0	0,00	0,00	0,00	0,00	0,00	0,00
	4/0410001/01935	Hängevirine klein, 1-türig (62,5x43x125 cm)	01.01.1900	0,0	0,0	0,00	0,00	0,00	0,00	0,00	0,00
	4/0410001/01945	Hängevirine klein, 1-türig (62,5x43x125 cm)	01.01.1900	0,0	0,0	0,00	0,00	0,00	0,00	0,00	0,00
	4/0410001/01952	Hängevirine klein, 1-türig (62,5x43x125 cm)	01.01.1900	0,0	0,0	0,00	0,00	0,00	0,00	0,00	0,00
	4/0410001/01974	Hängevitrine groß, 2-türig (125x43x125 cm)	01.01.1900	0,0	0,0	0,00	0,00	0,00	0,00	0,00	0,00
	4/0410001/01970	Hängevitrine klein, 1-türig (62,5x43x125 cm)	01.01.1900	0,0	0,0	0,00	0,00	0,00	0,00	0,00	0,00
	4/0410001/01903	Herd mit Backrohr	01.01.1900	0,0	0,0	0,00	0,00	0,00	0,00	0,00	0,00
	4/0180003/04650	HP PC PRODESK 400 G4 TWR CI5-7500	31.08.2018	1,5	4,0	581,56	0,00	0,00	0,00	232,62	348,94
	4/0410001/01904	Kleiderablage	01.01.1900	0,0	0,0	0,00	0,00	0,00	0,00	0,00	0,00
	4/0410001/01938	Kleiderablage rollbar	01.01.1900	0,0	0,0	0,00	0,00	0,00	0,00	0,00	0,00
	4/0410001/01896	Küchenzeile mit Hängeschränken (Länge 350 cm)	01.01.1900	0,0	0,0	0,00	0,00	0,00	0,00	0,00	0,00
	4/0410001/01902	Kühlschrank	01.01.1900	0,0	0,0	0,00	0,00	0,00	0,00	0,00	0,00
	4/0410001/01920	Metallregal (200x105x60 cm)	01.01.1900	0,0	0,0	0,00	0,00	0,00	0,00	0,00	0,00
	4/0410001/01979	Metallregal (80x30x160 cm)	01.01.1900	0,0	0,0	0,00	0,00	0,00	0,00	0,00	0,00
	4/0410001/01963	Pinnwand	01.01.1900	0,0	0,0	0,00	0,00	0,00	0,00	0,00	0,00
	4/0410001/01941	Prospektständer, rund, 160 cm hoch	01.01.1900	0,0	0,0	0,00	0,00	0,00	0,00	0,00	0,00
	4/0410001/01977	Regal (90x45x200 cm)	01.01.1900	0,0	0,0	0,00	0,00	0,00	0,00	0,00	0,00
	4/0410001/01921	Regalwandverbau (350x375x40 cm)	01.01.1900	0,0	0,0	0,00	0,00	0,00	0,00	0,00	0,00
	4/0410001/01909	Schreibtisch 2-teilig	01.01.1900	0,0	0,0	0,00	0,00	0,00	0,00	0,00	0,00
	4/0410001/01910	Schreibtisch-Sessel	01.01.1900	0,0	0,0	0,00	0,00	0,00	0,00	0,00	0,00
	4/0410001/01906	Sessel	01.01.1900	0,0	0,0	0,00	0,00	0,00	0,00	0,00	0,00
	4/0410001/01929	Sessel	01.01.1900	0,0	0,0	0,00	0,00	0,00	0,00	0,00	0,00
	4/0410001/01962	Sessel	01.01.1900	0,0	0,0	0,00	0,00	0,00	0,00	0,00	0,00
	4/0410001/01932	Standvitrine große, 2-türig (125x62,5x201 cm)	01.01.1900	0,0	0,0	0,00	0,00	0,00	0,00	0,00	0,00
	4/0410001/01934	Standvitrine große, 2-türig (125x62,5x201 cm)	01.01.1900	0,0	0,0	0,00	0,00	0,00	0,00	0,00	0,00
	4/0410001/01943	Standvitrine große, 2-türig (125x62,5x201 cm)	01.01.1900	0,0	0,0	0,00	0,00	0,00	0,00	0,00	0,00

MVAG	Ansatz Konto	Bezeichnung	Inbetrieb- nahme	RND	ND	Buchwert 31.12.2019	Zugänge	Abgänge	Wertaufholung	Abschreibung/ Wertmind.	Buchwert 31.12.2020
	4/0410001/01951	Standvitrine große, 2-türig (125x62,5x201 cm)	01.01.1900	0,0	0,0	0,00	0,00	0,00	0,00	0,00	0,00
	4/0410001/01954	Standvitrine große, 2-türig (125x62,5x201 cm)	01.01.1900	0,0	0,0	0,00	0,00	0,00	0,00	0,00	0,00
	4/0410001/01957	Standvitrine große, 2-türig (125x62,5x201 cm)	01.01.1900	0,0	0,0	0,00	0,00	0,00	0,00	0,00	0,00
	4/0410001/01960	Standvitrine große, 2-türig (125x62,5x201 cm)	01.01.1900	0,0	0,0	0,00	0,00	0,00	0,00	0,00	0,00
	4/0410001/01966	Standvitrine große, 2-türig (125x62,5x201 cm)	01.01.1900	0,0	0,0	0,00	0,00	0,00	0,00	0,00	0,00
	4/0410001/01969	Standvitrine große, 2-türig (125x62,5x201 cm)	01.01.1900	0,0	0,0	0,00	0,00	0,00	0,00	0,00	0,00
	4/0410001/01973	Standvitrine große, 2-türig (125x62,5x201 cm)	01.01.1900	0,0	0,0	0,00	0,00	0,00	0,00	0,00	0,00
	4/0410001/01931	Standvitrine klein, 1-türig (62,5x62,5x200 cm)	01.01.1900	0,0	0,0	0,00	0,00	0,00	0,00	0,00	0,00
	4/0410001/01944	Standvitrine klein, 1-türig (62,5x62,5x200 cm)	01.01.1900	0,0	0,0	0,00	0,00	0,00	0,00	0,00	0,00
	4/0410001/01950	Standvitrine klein, 1-türig (62,5x62,5x200 cm)	01.01.1900	0,0	0,0	0,00	0,00	0,00	0,00	0,00	0,00
	4/0410001/01959	Standvitrine klein, 1-türig (62,5x62,5x200 cm)	01.01.1900	0,0	0,0	0,00	0,00	0,00	0,00	0,00	0,00
	4/0410001/01965	Standvitrine klein, 1-türig (62,5x62,5x200 cm)	01.01.1900	0,0	0,0	0,00	0,00	0,00	0,00	0,00	0,00
	4/0410001/01936	Stehtisch	01.01.1900	0,0	0,0	0,00	0,00	0,00	0,00	0,00	0,00
	4/0410001/01925	Tisch (100x100 cm)	01.01.1900	0,0	0,0	0,00	0,00	0,00	0,00	0,00	0,00
	4/0410001/01961	Tisch (100x100 cm)	01.01.1900	0,0	0,0	0,00	0,00	0,00	0,00	0,00	0,00
	4/0410001/01975	Tisch (100x100 cm)	01.01.1900	0,0	0,0	0,00	0,00	0,00	0,00	0,00	0,00
	4/0410001/01905	Tisch (120x60 cm)	01.01.1900	0,0	0,0	0,00	0,00	0,00	0,00	0,00	0,00
	4/0410001/01926	Tisch (120x60 cm)	01.01.1900	0,0	0,0	0,00	0,00	0,00	0,00	0,00	0,00
	4/0410001/01976	Tisch (250x100 cm)	01.01.1900	0,0	0,0	0,00	0,00	0,00	0,00	0,00	0,00
	4/0410001/01912	Tischtelefon	01.01.1900	0,0	0,0	0,00	0,00	0,00	0,00	0,00	0,00
	4/0410001/01930	Tischvitrine (125x62,5x110 cm)	01.01.1900	0,0	0,0	0,00	0,00	0,00	0,00	0,00	0,00
	4/0410001/01933	Tischvitrine (125x62,5x110 cm)	01.01.1900	0,0	0,0	0,00	0,00	0,00	0,00	0,00	0,00
	4/0410001/01942	Tischvitrine (125x62,5x110 cm)	01.01.1900	0,0	0,0	0,00	0,00	0,00	0,00	0,00	0,00
	4/0410001/01946	Tischvitrine (125x62,5x110 cm)	01.01.1900	0,0	0,0	0,00	0,00	0,00	0,00	0,00	0,00
	4/0410001/01953	Tischvitrine (125x62,5x110 cm)	01.01.1900	0,0	0,0	0,00	0,00	0,00	0,00	0,00	0,00
	4/0410001/01956	Tischvitrine (125x62,5x110 cm)	01.01.1900	0,0	0,0	0,00	0,00	0,00	0,00	0,00	0,00
	4/0410001/01958	Tischvitrine (125x62,5x110 cm)	01.01.1900	0,0	0,0	0,00	0,00	0,00	0,00	0,00	0,00
	4/0410001/01968	Tischvitrine (125x62,5x110 cm)	01.01.1900	0,0	0,0	0,00	0,00	0,00	0,00	0,00	0,00
	4/0410001/01972	Tischvitrine (125x62,5x110 cm)	01.01.1900	0,0	0,0	0,00	0,00	0,00	0,00	0,00	0,00
	4/0410001/01907	Trittleiter 3-stufig	01.01.1900	0,0	0,0	0,00	0,00	0,00	0,00	0,00	0,00
	4/0410001/01915	Virtrinenkasten (215x50x35 cm)	01.01.1900	0,0	0,0	0,00	0,00	0,00	0,00	0,00	0,00
	4/0410001/01940	Zeitschriftenständer, rund, 170 cm hoch	01.01.1900	0,0	0,0	0,00	0,00	0,00	0,00	0,00	0,00
1027	Kulturgüter					0,00	0,00	0,00	0,00	0,00	0,00
	360000	Heimatomuseen				0,00	0,00	0,00	0,00	0,00	0,00
	4/0060004/09262	Sammlung Heimatmuseum lt. Sammlungsverzeichnis	01.01.1900	0,0	0,0	0,00	0,00	0,00	0,00	0,00	0,00

MVAG	Ansatz Konto	Bezeichnung	Inbetrieb- nahme	RND	ND	Buchwert 31.12.2019	Zugänge	Abgänge	Wertaufholung	Abschreibung/ Wertmind.	Buchwert 31.12.2020
1026	Amts-, Betriebs- und Geschäftsausstattung					10 498,79	0,00	6 315,00	0,00	99,04	4 084,75
	361000	Nichtwissenschaftliche Archive				10 498,79	0,00	6 315,00	0,00	99,04	4 084,75
	4/0110002/01256	Nichtwissenschaftliches Archiv BGA 2014	31.12.2014	0,0	10,0	0,00	0,00	0,00	0,00	0,00	0,00
	4/0110002/01257	Nichtwissenschaftliches Archiv BGA 2015	31.12.2015	0,0	10,0	0,00	0,00	0,00	0,00	0,00	0,00
	4/0110002/01258	Nichtwissenschaftliches Archiv BGA 2016	31.12.2016	5,5	10,0	643,79	0,00	0,00	0,00	99,04	544,75
	4/0400001/00001	Buch "Guntramsdorf einst und heute", 111 Stück Vorrat	03.11.2020	0,0	0,0	2 220,00	0,00	340,00	0,00	0,00	1 880,00
	4/0400001/00002	Chronik "80 Jahre Neu-Guntramsdorf", 1.527 Stück Vorrat	03.11.2020	0,0	0,0	7 635,00	0,00	5 975,00	0,00	0,00	1 660,00
1027	Kulturgüter					50 000,00	0,00	0,00	0,00	0,00	50 000,00
	362000	Denkmalpflege				50 000,00	0,00	0,00	0,00	0,00	50 000,00
	2/0060004/09260	14 Kreuzwegstationen In den Weinbergen	01.01.1900	0,0	0,0	0,00	0,00	0,00	0,00	0,00	0,00
	2/0060004/09261	Froschbrunnen Hauptstraße	01.01.1900	0,0	0,0	0,00	0,00	0,00	0,00	0,00	0,00
	2/0060004/09266	Johann Nepomuk Straße Am Tabor/Laxenburgerstraße	01.01.1900	0,0	0,0	0,00	0,00	0,00	0,00	0,00	0,00
	2/0060004/09264	Kriegerdenkmal Am Kirchenplatz	01.01.1900	0,0	0,0	0,00	0,00	0,00	0,00	0,00	0,00
	2/0060004/09267	KZ-Denkmal Kreisverkehr Neudorferstraße/BMX-Bahn	01.01.1900	0,0	0,0	0,00	0,00	0,00	0,00	0,00	0,00
	2/0060004/09268	Mariazeller Kreuz Gumpoldskirchner Straße	01.01.1900	0,0	0,0	0,00	0,00	0,00	0,00	0,00	0,00
	2/0060004/09270	Mariensäule Am Kirchenplatz	01.01.1900	0,0	0,0	0,00	0,00	0,00	0,00	0,00	0,00
	2/0060004/09265	Pestsäule Hauptstraße	01.01.1900	0,0	0,0	0,00	0,00	0,00	0,00	0,00	0,00
	2/0060004/09269	Pestsäule Kirchengasse	01.01.1900	0,0	0,0	0,00	0,00	0,00	0,00	0,00	0,00
	2/0060004/09271	Sachsendenkmal Friedhof	01.01.1900	0,0	0,0	0,00	0,00	0,00	0,00	0,00	0,00
	2/0060004/09259	Weingartenkapelle In den Weinbergen	01.01.1900	0,0	0,0	50 000,00	0,00	0,00	0,00	0,00	50 000,00
	2/0060004/09263	Wetterstation Hauptstraße 22	01.01.1900	0,0	0,0	0,00	0,00	0,00	0,00	0,00	0,00
1021	Grundstücke, Grundstückseinrichtungen und Infrastruktur					452 880,00	0,00	0,00	0,00	0,00	452 880,00
	362100	Barockpavillon				452 880,00	0,00	0,00	0,00	0,00	452 880,00
	1/0030001/10876	Rohrgasse 4 - Barockpavillon Garten: GrSt. Nr. 14/50, EZ 3	01.01.1900	0,0	0,0	74 240,00	0,00	0,00	0,00	0,00	74 240,00
	1/0020001/10701	Rohrgasse 4 - Barockpavillon: GrSt. Nr. .10/4, EZ 2016, Ba	01.01.1900	0,0	0,0	28 400,00	0,00	0,00	0,00	0,00	28 400,00
	1/0030001/10700	Rohrgasse 4 - Barockpavillon: GrSt. Nr. .10/4, EZ 2016, Gæ	01.01.1900	0,0	0,0	17 600,00	0,00	0,00	0,00	0,00	17 600,00
	1/0020001/10716	Rohrgasse 4 - Barockpavillon: GrSt. Nr. .432, EZ 3474, Bau	01.01.1900	0,0	0,0	34 800,00	0,00	0,00	0,00	0,00	34 800,00
	1/0020001/10698	Rohrgasse 4: GrSt. Nr. 14/10, EZ 2016, Bauflächen Gebäu	01.01.1900	0,0	0,0	22 000,00	0,00	0,00	0,00	0,00	22 000,00
	1/0030001/10699	Rohrgasse 4: GrSt. Nr. 14/10, EZ 2016, Gärten Gärten, Flä	01.01.1900	0,0	0,0	275 840,00	0,00	0,00	0,00	0,00	275 840,00
1022	Gebäude und Bauten					397 484,88	0,00	0,00	0,00	13 249,50	384 235,38
	362100	Barockpavillon				397 484,88	0,00	0,00	0,00	13 249,50	384 235,38
	2/0060001/03223	Gebäude Barockpavillon, Rohrgasse 4 365 m²	01.01.2000	29,0	50,0	397 484,88	0,00	0,00	0,00	13 249,50	384 235,38
1026	Amts-, Betriebs- und Geschäftsausstattung					93 655,04	0,00	0,00	0,00	4 237,15	89 417,89
	362100	Barockpavillon				0,00	0,00	0,00	0,00	0,00	0,00
	4/0410001/01867	2-türiges Kästchen (70x110 cm)	01.01.1900	0,0	0,0	0,00	0,00	0,00	0,00	0,00	0,00

MVAG	Ansatz Konto	Bezeichnung	Inbetrieb- nahme	RND	ND	Buchwert 31.12.2019	Zugänge	Abgänge	Wertaufholung	Abschreibung/ Wertmind.	Buchwert 31.12.2020
	4/0110002/01250	Barockpavillon BGA 2011	31.12.2011	0,0	10,0	0,00	0,00	0,00	0,00	0,00	0,00
	4/0110002/01251	Barockpavillon BGA 2012	31.12.2012	0,0	10,0	0,00	0,00	0,00	0,00	0,00	0,00
	4/0410001/01871	Feuerlöscher	01.01.1900	0,0	0,0	0,00	0,00	0,00	0,00	0,00	0,00
	4/0410001/01879	Gastronomie-Gläserspüler, Standgerät	01.01.1900	0,0	0,0	0,00	0,00	0,00	0,00	0,00	0,00
	4/0410001/01878	Geschirrspüler, B:60cm	01.01.1900	0,0	0,0	0,00	0,00	0,00	0,00	0,00	0,00
	4/0410001/01880	Herd (2 Platten)	01.01.1900	0,0	0,0	0,00	0,00	0,00	0,00	0,00	0,00
	4/0410001/01884	Kühlschrank-Verbau (60x215 cm)	01.01.1900	0,0	0,0	0,00	0,00	0,00	0,00	0,00	0,00
	4/0410001/01877	Mikrowellenherd eingebaut	01.01.1900	0,0	0,0	0,00	0,00	0,00	0,00	0,00	0,00
	4/0410001/01866	Mobiler Kleiderständer, Länge 125 cm (mit Holzkleiderhake)	01.01.1900	0,0	0,0	0,00	0,00	0,00	0,00	0,00	0,00
	4/0410001/01881	Oberschränke mit Türen (130x83 cm)	01.01.1900	0,0	0,0	0,00	0,00	0,00	0,00	0,00	0,00
	4/0410001/01875	offenes Wandregal (52x69 cm)	01.01.1900	0,0	0,0	0,00	0,00	0,00	0,00	0,00	0,00
	4/0410001/01876	offenes Wandregal schräg (114x52 cm)	01.01.1900	0,0	0,0	0,00	0,00	0,00	0,00	0,00	0,00
	4/0410001/01874	Pinnwand (69x62 cm)	01.01.1900	0,0	0,0	0,00	0,00	0,00	0,00	0,00	0,00
	4/0410001/01889	Pissoir	01.01.1900	0,0	0,0	0,00	0,00	0,00	0,00	0,00	0,00
	4/0410001/01893	Polstersessel rot	01.01.1900	0,0	0,0	0,00	0,00	0,00	0,00	0,00	0,00
	4/0410001/01894	Polstersessel grün	01.01.1900	0,0	0,0	0,00	0,00	0,00	0,00	0,00	0,00
	4/0410001/01870	Stehtisch (Durchmesser 68 cm)	01.01.1900	0,0	0,0	0,00	0,00	0,00	0,00	0,00	0,00
	4/0410001/01895	Tisch	01.01.1900	0,0	0,0	0,00	0,00	0,00	0,00	0,00	0,00
	4/0410001/01868	Tisch (70x140 cm) mit Schraubfüßen	01.01.1900	0,0	0,0	0,00	0,00	0,00	0,00	0,00	0,00
	4/0410001/01888	Toilette	01.01.1900	0,0	0,0	0,00	0,00	0,00	0,00	0,00	0,00
	4/0410001/01891	Toilette	01.01.1900	0,0	0,0	0,00	0,00	0,00	0,00	0,00	0,00
	4/0410001/01886	Toiletten	01.01.1900	0,0	0,0	0,00	0,00	0,00	0,00	0,00	0,00
	4/0410001/01883	Unterschrank mit Lade (46x89 cm)	01.01.1900	0,0	0,0	0,00	0,00	0,00	0,00	0,00	0,00
	4/0410001/01882	Unterschränke mit Türen (60x89 cm)	01.01.1900	0,0	0,0	0,00	0,00	0,00	0,00	0,00	0,00
	4/0410001/01872	Wandhalterung für Besen	01.01.1900	0,0	0,0	0,00	0,00	0,00	0,00	0,00	0,00
	4/0410001/01885	Waschtisch	01.01.1900	0,0	0,0	0,00	0,00	0,00	0,00	0,00	0,00
	4/0410001/01887	Waschtisch	01.01.1900	0,0	0,0	0,00	0,00	0,00	0,00	0,00	0,00
	4/0410001/01890	Waschtisch	01.01.1900	0,0	0,0	0,00	0,00	0,00	0,00	0,00	0,00
	4/0410001/01869	Wolf-Heizgerät	01.01.1900	0,0	0,0	0,00	0,00	0,00	0,00	0,00	0,00
	381000	Maßnahmen der Kulturpflege				52 426,15	0,00	0,00	0,00	2 688,52	49 737,63
	4/0070002/00001	Hütten für Veranstaltungen	05.12.2019	18,5	20,0	52 426,15	0,00	0,00	0,00	2 688,52	49 737,63
	412000	Einrichtungen der Behindertenhilfe				41 228,89	0,00	0,00	0,00	1 548,63	39 680,26
	4/0410001/09228	Pflegebett Dali II, 28 Stück (Festwert)	01.01.1900	0,0	0,0	31 225,88	0,00	0,00	0,00	0,00	31 225,88
	4/0410001/09231	Rollator, 13 Stück	01.01.2005	0,0	5,0	0,00	0,00	0,00	0,00	0,00	0,00
	4/0410001/09229	Rollstuhl, 10 Stück (Festwert)	01.01.1900	0,0	0,0	3 942,00	0,00	0,00	0,00	0,00	3 942,00
	4/0110002/01283	Soziale Einrichtung BGA 2011	31.12.2011	0,5	10,0	586,98	0,00	0,00	0,00	391,32	195,66
	4/0110002/01284	Soziale Einrichtung BGA 2012	31.12.2012	0,0	10,0	0,00	0,00	0,00	0,00	0,00	0,00
	4/0110002/01285	Soziale Einrichtung BGA 2013	31.12.2013	2,5	10,0	663,60	0,00	0,00	0,00	189,60	474,00

MVAG	Ansatz Konto	Bezeichnung	Inbetrieb- nahme	RND	ND	Buchwert 31.12.2019	Zugänge	Abgänge	Wertaufholung	Abschreibung/ Wertmind.	Buchwert 31.12.2020
	4/0110002/01286	Soziale Einrichtung BGA 2014	31.12.2014	3,5	10,0	2 303,77	0,00	0,00	0,00	511,95	1 791,82
	4/0110002/01287	Soziale Einrichtung BGA 2015	31.12.2015	4,5	10,0	2 506,66	0,00	0,00	0,00	455,76	2 050,90
	4/0410001/09230	Zimmer-WC, 6 Stück	01.01.2005	0,0	5,0	0,00	0,00	0,00	0,00	0,00	0,00
1010	Immaterielle Vermögenswerte					27 418,12	0,00	0,00	0,00	3 655,75	23 762,37
	520000	Natur- und Landschaftsschutz				27 418,12	0,00	0,00	0,00	3 655,75	23 762,37
	4/0430001/08045	Baumkataster	31.12.2017	6,5	10,0	27 418,12	0,00	0,00	0,00	3 655,75	23 762,37
1021	Grundstücke, Grundstückseinrichtungen und Infrastruktur					134 800,00	0,00	0,00	0,00	0,00	134 800,00
	530000	Rettungsdienste				134 800,00	0,00	0,00	0,00	0,00	134 800,00
	1/0020001/11344	Am Tabor 3 - Rettung: GrSt. Nr. 39/1, EZ 3725, Bauflächen	01.01.1900	0,0	0,0	76 800,00	0,00	0,00	0,00	0,00	76 800,00
	1/0030001/11345	Am Tabor 3 - Rettung: GrSt. Nr. 39/1, EZ 3725, Gärten Gär	01.01.1900	0,0	0,0	47 360,00	0,00	0,00	0,00	0,00	47 360,00
	1/0020004/11346	Am Tabor 3 - Rettung: GrSt. Nr. 39/1, EZ 3725, Sonstige P.	01.01.1900	0,0	0,0	10 640,00	0,00	0,00	0,00	0,00	10 640,00
1022	Gebäude und Bauten					51 850,25	0,00	0,00	0,00	1 047,48	50 802,77
	530000	Rettungsdienste				51 850,25	0,00	0,00	0,00	1 047,48	50 802,77
	2/0060001/11321	Rettungsstation Gebäude 1/3 (2/3 Musikheim) Ankauf 2019	28.08.2019	48,5	50,0	51 850,25	0,00	0,00	0,00	1 047,48	50 802,77
1026	Amts-, Betriebs- und Geschäftsausstattung					0,00	0,00	0,00	0,00	0,00	0,00
	530000	Rettungsdienste				0,00	0,00	0,00	0,00	0,00	0,00
	4/0410001/03372	Beistelltisch (55x55 cm)	01.01.1900	0,0	0,0	0,00	0,00	0,00	0,00	0,00	0,00
	4/0410001/03366	Bücherregal mit Unterschrank (200x80 cm)	01.01.1900	0,0	0,0	0,00	0,00	0,00	0,00	0,00	0,00
	4/0410001/03619	Couhtisch	01.01.1900	0,0	0,0	0,00	0,00	0,00	0,00	0,00	0,00
	4/0410001/03379	Dusche mit Trennwand (80x80 cm)	01.01.1900	0,0	0,0	0,00	0,00	0,00	0,00	0,00	0,00
	4/0410001/03375	Einzelbett (200x100 cm)	01.01.1900	0,0	0,0	0,00	0,00	0,00	0,00	0,00	0,00
	4/0410001/03383	Einzelbett (200x100 cm)	01.01.1900	0,0	0,0	0,00	0,00	0,00	0,00	0,00	0,00
	4/0410001/03613	Gasherd verbaut	01.01.1900	0,0	0,0	0,00	0,00	0,00	0,00	0,00	0,00
	4/0410001/03614	Geschirrspüler verbaut	01.01.1900	0,0	0,0	0,00	0,00	0,00	0,00	0,00	0,00
	4/0410001/03623	Hänge-Kästchen	01.01.1900	0,0	0,0	0,00	0,00	0,00	0,00	0,00	0,00
	4/0410001/03369	Hänge-WC	01.01.1900	0,0	0,0	0,00	0,00	0,00	0,00	0,00	0,00
	4/0410001/03371	Hänge-WC	01.01.1900	0,0	0,0	0,00	0,00	0,00	0,00	0,00	0,00
	4/0410001/03378	Hänge-WC	01.01.1900	0,0	0,0	0,00	0,00	0,00	0,00	0,00	0,00
	4/0410001/03624	Hänge-WC	01.01.1900	0,0	0,0	0,00	0,00	0,00	0,00	0,00	0,00
	4/0410001/03629	Hänge-WC	01.01.1900	0,0	0,0	0,00	0,00	0,00	0,00	0,00	0,00
	4/0410001/03628	Heizgerät	01.01.1900	0,0	0,0	0,00	0,00	0,00	0,00	0,00	0,00
	4/0410001/03621	Hochschrank	01.01.1900	0,0	0,0	0,00	0,00	0,00	0,00	0,00	0,00
	4/0410001/03631	Hochschrank	01.01.1900	0,0	0,0	0,00	0,00	0,00	0,00	0,00	0,00
	4/0410001/03632	Hochschrank	01.01.1900	0,0	0,0	0,00	0,00	0,00	0,00	0,00	0,00
	4/0410001/03384	Holzregal (3 Fächer, 190x105 cm)	01.01.1900	0,0	0,0	0,00	0,00	0,00	0,00	0,00	0,00

MVAG	Ansatz Konto	Bezeichnung	Inbetrieb- nahme	RND	ND	Buchwert 31.12.2019	Zugänge	Abgänge	Wertaufholung	Abschreibung/ Wertmind.	Buchwert 31.12.2020
	4/0410001/03627	Kasten offen	01.01.1900	0,0	0,0	0,00	0,00	0,00	0,00	0,00	0,00
	4/0410001/03626	Kleiderablage	01.01.1900	0,0	0,0	0,00	0,00	0,00	0,00	0,00	0,00
	4/0410001/03367	Kommode (4-türig), (130x80 cm)	01.01.1900	0,0	0,0	0,00	0,00	0,00	0,00	0,00	0,00
	4/0410001/03373	Korbsessel	01.01.1900	0,0	0,0	0,00	0,00	0,00	0,00	0,00	0,00
	4/0410001/03381	Korbsessel	01.01.1900	0,0	0,0	0,00	0,00	0,00	0,00	0,00	0,00
	4/0410001/03611	Küchenzeile	01.01.1900	0,0	0,0	0,00	0,00	0,00	0,00	0,00	0,00
	4/0410001/03616	Kühlschrank verbaut	01.01.1900	0,0	0,0	0,00	0,00	0,00	0,00	0,00	0,00
	4/0410001/03633	Metall-Regal	01.01.1900	0,0	0,0	0,00	0,00	0,00	0,00	0,00	0,00
	4/0410001/03635	Miele Trockner	01.01.1900	0,0	0,0	0,00	0,00	0,00	0,00	0,00	0,00
	4/0410001/03634	Miele Waschmaschine	01.01.1900	0,0	0,0	0,00	0,00	0,00	0,00	0,00	0,00
	4/0410001/03615	Mikrowellenherd	01.01.1900	0,0	0,0	0,00	0,00	0,00	0,00	0,00	0,00
	4/0410001/03376	Nachtkästchen (65x50 cm)	01.01.1900	0,0	0,0	0,00	0,00	0,00	0,00	0,00	0,00
	4/0410001/03382	Nachtkästchen (65x50 cm)	01.01.1900	0,0	0,0	0,00	0,00	0,00	0,00	0,00	0,00
	4/0410001/03612	Oberschränke	01.01.1900	0,0	0,0	0,00	0,00	0,00	0,00	0,00	0,00
	4/0410001/03618	Polstersessel	01.01.1900	0,0	0,0	0,00	0,00	0,00	0,00	0,00	0,00
	4/0410001/03622	Rollcontainer	01.01.1900	0,0	0,0	0,00	0,00	0,00	0,00	0,00	0,00
	4/0410001/03610	Sessel	01.01.1900	0,0	0,0	0,00	0,00	0,00	0,00	0,00	0,00
	4/0410001/03617	Sitzecke	01.01.1900	0,0	0,0	0,00	0,00	0,00	0,00	0,00	0,00
	4/0410001/03609	Tisch	01.01.1900	0,0	0,0	0,00	0,00	0,00	0,00	0,00	0,00
	4/0410001/03620	Tisch	01.01.1900	0,0	0,0	0,00	0,00	0,00	0,00	0,00	0,00
	4/0410001/03368	Waschbecken	01.01.1900	0,0	0,0	0,00	0,00	0,00	0,00	0,00	0,00
	4/0410001/03370	Waschbecken	01.01.1900	0,0	0,0	0,00	0,00	0,00	0,00	0,00	0,00
	4/0410001/03377	Waschbecken	01.01.1900	0,0	0,0	0,00	0,00	0,00	0,00	0,00	0,00
	4/0410001/03625	Waschbecken	01.01.1900	0,0	0,0	0,00	0,00	0,00	0,00	0,00	0,00
	4/0410001/03630	Waschbecken	01.01.1900	0,0	0,0	0,00	0,00	0,00	0,00	0,00	0,00
	4/0410001/03374	Wäschetruhe (100x50 cm)	01.01.1900	0,0	0,0	0,00	0,00	0,00	0,00	0,00	0,00
	4/0410001/03380	Wäschetruhe (100x50 cm)	01.01.1900	0,0	0,0	0,00	0,00	0,00	0,00	0,00	0,00
1021	Grundstücke, Grundstückseinrichtungen und Infrastruktur					20 792 453,14	-310,39	0,00	0,00	1 141 339,01	19 650 803,74
	612000	Gemeindestraßen				20 792 453,14	-310,39	0,00	0,00	1 141 339,01	19 650 803,74
	1/0020004/10746	Weg westlich der Aspangbahn: GrSt. Nr. 1137/7, EZ 3000, 01.01.1900	0,0	0,0	1 148,51	0,00	0,00	0,00	0,00	0,00	1 148,51
	2/0040001/08909	A. Negrelli-Gasse / Fahrbahn Fläche 640,07 m ² , Oberfläche 01.01.2006	17,8	33,0	32 818,24	0,00	0,00	0,00	0,00	1 745,65	31 072,59
	2/0040001/08908	A. Negrelli-Gasse / Geh- und Radweg Fläche 252,62 m ² , O 01.01.2006	17,8	33,0	10 073,98	0,00	0,00	0,00	0,00	535,85	9 538,13
	2/0040001/08874	A. Schnitzler-Gasse / Fahrbahn Fläche 963,12 m ² , Oberfläch 01.01.2000	11,2	33,0	32 045,63	0,00	0,00	0,00	0,00	2 626,69	29 418,94
	2/0040001/08749	A. Stifter-Gasse / Fahrbahn Fläche 1.297,10 m ² , Oberfläche 01.01.2006	17,8	33,0	66 506,06	0,00	0,00	0,00	0,00	3 537,56	62 968,50
	2/0040001/08750	A. Stifter-Gasse / Geh- und Radweg Fläche 595,39 m ² , Oberfläch 01.01.2000	11,2	33,0	15 408,03	0,00	0,00	0,00	0,00	1 262,95	14 145,08
	2/0040001/08912	A. v. Welsbach-Gasse / Fahrbahn Fläche 1.000,62 m ² , Oberfläche 01.01.2006	17,8	33,0	51 304,52	0,00	0,00	0,00	0,00	2 728,96	48 575,56
	2/0040001/08911	A. v. Welsbach-Gasse / Geh- und Radweg Fläche 500,34 m ² , Oberfläche 01.01.2006	17,8	33,0	19 952,95	0,00	0,00	0,00	0,00	1 061,33	18 891,62
	2/0040001/08981	A. Wildgans-Weg / Fahrbahn Fläche 1.471,07 m ² , Oberfläche 01.01.2006	17,8	33,0	75 425,88	0,00	0,00	0,00	0,00	4 012,01	71 413,87

MVAG	Ansatz Konto	Bezeichnung	Inbetrieb- nahme	RND	ND	Buchwert 31.12.2019	Zugänge	Abgänge	Wertaufholung	Abschreibung/ Wertmind.	Buchwert 31.12.2020
	2/0040001/08986	A. Wildgans-Weg / Fahrbahn Fläche 419,05 m², Oberfläche	01.01.2000	11,2	33,0	13 942,94	0,00	0,00	0,00	1 142,86	12 800,08
	1/0020004/11159	Adalbert Stifter-Gasse: GrSt. Nr. 2407/11, EZ 2520, Sonstige	01.01.1900	0,0	0,0	773,06	0,00	0,00	0,00	0,00	773,06
	1/0020004/11161	Adalbert Stifter-Gasse: GrSt. Nr. 2408/1, EZ 2520, Sonstige	01.01.1900	0,0	0,0	1 240,62	0,00	0,00	0,00	0,00	1 240,62
	1/0020004/11180	Alois Negrelli-Gasse: GrSt. Nr. 2411/62, EZ 2520, Sonstige	01.01.1900	0,0	0,0	1 127,52	0,00	0,00	0,00	0,00	1 127,52
	2/0040002/09030	Am Aignerteich / Fahrbahn Fläche 1.283,98 m², Oberfläche	01.01.2013	2,0	10,0	3 274,14	0,00	0,00	0,00	1 091,38	2 182,76
	1/0020004/10840	Am Aignerteich: GrSt. Nr. 133/7, EZ 2520, Sonstige Straße	01.01.1900	0,0	0,0	3 310,27	0,00	0,00	0,00	0,00	3 310,27
	2/0040001/09029	Am Eichkogel / Fahrbahn Fläche 1.234,80 m², Oberfläche	01.01.2006	17,8	33,0	63 311,56	0,00	0,00	0,00	3 367,64	59 943,92
	1/0020004/11131	Am Eichkogel: GrSt. Nr. 2265/18, EZ 3881, Sonstige Straße	01.01.1900	0,0	0,0	3 199,50	0,00	0,00	0,00	0,00	3 199,50
	1/0020004/10618	Am Hafen - Retentionsbecken: GrSt. Nr. 2416, EZ 3829, Sr	01.01.1900	0,0	0,0	117,77	0,00	0,00	0,00	0,00	117,77
	2/0040001/08963	Am Kanal / Fahrbahn Fläche 2.568,51 m², Oberfläche Asp	01.01.2006	17,8	33,0	131 694,41	0,00	0,00	0,00	7 005,02	124 689,39
	2/0040001/08966	Am Kanal / Geh- und Radweg Fläche 916,10 m², Oberfläch	01.01.2006	17,8	33,0	36 533,03	0,00	0,00	0,00	1 943,25	34 589,78
	1/0020004/10812	Am Kanal: GrSt. Nr. 1261/41, EZ 2520, Sonstige Straßenv	01.01.1900	0,0	0,0	1 877,26	0,00	0,00	0,00	0,00	1 877,26
	2/0040001/09089	Am Kirchanger / Fahrbahn Fläche 1.489,65 m², Oberfläche	01.01.2006	17,8	33,0	76 378,42	0,00	0,00	0,00	4 062,68	72 315,74
	2/0040001/08972	Am Kirchanger / Geh- und Radweg Fläche 281,95 m², Obe	01.01.2006	17,8	33,0	11 243,82	0,00	0,00	0,00	598,08	10 645,74
	2/0040001/09117	Am Kirchanger / Geh- und Radweg Fläche 378,69 m², Obe	01.01.2006	17,8	33,0	15 101,77	0,00	0,00	0,00	803,29	14 298,48
	2/0040001/09116	Am Kirchanger / Parkstreifen Fläche 191,00 m², Oberfläche	01.01.2000	11,2	33,0	4 942,79	0,00	0,00	0,00	405,15	4 537,64
	1/0020004/10659	Am Kirchanger: GrSt. Nr. 2713, EZ 2520, Sonstige Straßen	01.01.1900	0,0	0,0	300,83	0,00	0,00	0,00	0,00	300,83
	1/0020004/11284	Am Kirchanger: GrSt. Nr. 87/7, EZ 3000, Sonstige Straßen	01.01.1900	0,0	0,0	18,66	0,00	0,00	0,00	0,00	18,66
	2/0040001/08711	Am Kirchenplatz / Fahrbahn Fläche 1.768,48 m², Oberfläch	01.01.2006	17,8	33,0	90 674,54	0,00	0,00	0,00	4 823,11	85 851,43
	2/0040001/09079	Am Kirchenplatz / Geh- und Radweg Fläche 277,08 m², Ob	01.01.2006	17,8	33,0	11 049,54	0,00	0,00	0,00	587,74	10 461,80
	2/0040001/09088	Am Kirchenplatz / Geh- und Radweg Fläche 94,49 m², Obe	01.01.2013	24,4	33,0	5 090,74	0,00	0,00	0,00	200,42	4 890,32
	1/0020004/10772	Am Kirchenplatz : GrSt. Nr. 123/17, EZ 3000, Sonstige Str	01.01.1900	0,0	0,0	794,05	0,00	0,00	0,00	0,00	794,05
	1/0020004/10789	Am Kirchenplatz : GrSt. Nr. 123/3, EZ 2050, Sonstige Stra	01.01.1900	0,0	0,0	6 306,89	0,00	0,00	0,00	0,00	6 306,89
	1/0020004/10776	Am Tabor - Ecke Laxenburgerstraße: GrSt. Nr. 123/20, EZ	01.01.1900	0,0	0,0	747,41	0,00	0,00	0,00	0,00	747,41
	2/0040001/08993	Am Tabor / Fahrbahn Fläche 154,74 m², Oberfläche Aspha	01.01.2000	11,2	33,0	5 148,62	0,00	0,00	0,00	422,02	4 726,60
	2/0040001/08722	Am Tabor / Fahrbahn Fläche 804,86 m², Oberfläche Aspha	01.01.2006	17,8	33,0	41 267,11	0,00	0,00	0,00	2 195,06	39 072,05
	2/0040001/08769	Am Tabor / Geh- und Radweg Fläche 101,68 m², Oberfläch	01.01.2006	17,8	33,0	4 054,88	0,00	0,00	0,00	215,69	3 839,19
	1/0020004/10769	Am Tabor: GrSt. Nr. 123/1, EZ 2050, Sonstige Straßenverk	01.01.1900	0,0	0,0	915,31	0,00	0,00	0,00	0,00	915,31
	1/0020004/10770	Am Tabor: GrSt. Nr. 123/10, EZ 2050, Sonstige Straßenver	01.01.1900	0,0	0,0	672,78	0,00	0,00	0,00	0,00	672,78
	1/0020004/10785	Am Tabor: GrSt. Nr. 123/29, EZ 2050, Sonstige Straßenver	01.01.1900	0,0	0,0	887,33	0,00	0,00	0,00	0,00	887,33
	1/0020004/11152	Am Tabor: GrSt. Nr. 2315/2, EZ 3000, Sonstige Straßenver	01.01.1900	0,0	0,0	111,94	0,00	0,00	0,00	0,00	111,94
	1/0020004/11153	Am Tabor: GrSt. Nr. 2315/3, EZ 3000, Sonstige Straßenver	01.01.1900	0,0	0,0	120,10	0,00	0,00	0,00	0,00	120,10
	1/0020004/11154	Am Tabor: GrSt. Nr. 2316/2, EZ 3000, Sonstige Straßenver	01.01.1900	0,0	0,0	151,58	0,00	0,00	0,00	0,00	151,58
	1/0020004/11244	An der Schwechat: GrSt. Nr. 2579/1, EZ 2520, Sonstige Str	01.01.1900	0,0	0,0	4 532,24	0,00	0,00	0,00	0,00	4 532,24
	2/0040001/08727	Anningerstraße / Fahrbahn Fläche 516,75 m², Oberfläche	01.01.2013	24,4	33,0	35 796,68	0,00	0,00	0,00	1 409,32	34 387,36
	2/0040001/08732	Anningerstraße / Fahrbahn Fläche 840,10 m², Oberfläche	01.01.2006	17,8	33,0	43 074,22	0,00	0,00	0,00	2 291,18	40 783,04
	2/0040002/09025	Anningerstraße / Fahrbahn Fläche 968,00 m², Oberfläche	01.01.2013	2,0	10,0	2 468,40	0,00	0,00	0,00	822,80	1 645,60
	2/0040001/09118	Anningerstraße / Geh- und Radweg Fläche 341,59 m², Obe	01.01.2006	17,8	33,0	13 622,32	0,00	0,00	0,00	724,59	12 897,73
	2/0040001/09084	Anningerstraße / L2083 / Geh- und Radweg Fläche 1.569,2	01.01.2006	17,8	33,0	62 578,91	0,00	0,00	0,00	3 328,67	59 250,24

MVAG	Ansatz Konto	Bezeichnung	Inbetrieb- nahme	RND	ND	Buchwert 31.12.2019	Zugänge	Abgänge	Wertaufholung	Abschreibung/ Wertmind.	Buchwert 31.12.2020
	2/0040001/09083	Anningerstraße / L2083 / Geh- und Radweg Fläche 324,05	01.01.2000	11,2	33,0	8 386,05	0,00	0,00	0,00	687,38	7 698,67
	1/0020004/10726	Anningerstraße: GrSt. Nr. .912, EZ 3000, Sonstige Straßen	01.01.1900	0,0	0,0	5,83	0,00	0,00	0,00	0,00	5,83
	1/0020004/10611	Anningerstraße: GrSt. Nr. 2323, EZ 3000, Sonstige Straßer	01.01.1900	0,0	0,0	587,66	0,00	0,00	0,00	0,00	587,66
	1/0020004/10612	Anningerstraße: GrSt. Nr. 2324, EZ 3000, Sonstige Straßer	01.01.1900	0,0	0,0	617,98	0,00	0,00	0,00	0,00	617,98
	1/0020004/11175	Anton Wildgans-Weg: GrSt. Nr. 2411/56, EZ 2050, Sonstigi	01.01.1900	0,0	0,0	1 540,29	0,00	0,00	0,00	0,00	1 540,29
	1/0020004/10842	Arthur Schnitzler-Gasse: GrSt. Nr. 1356/21, EZ 2520, Sons	01.01.1900	0,0	0,0	1 400,37	0,00	0,00	0,00	0,00	1 400,37
	1/0020004/11164	Auer v. Welsbach-Gasse: GrSt. Nr. 2408/4, EZ 2520, Sons	01.01.1900	0,0	0,0	1 610,25	0,00	0,00	0,00	0,00	1 610,25
	1/0020004/10970	B 17 - Ecke Fa. Ebner: GrSt. Nr. 1616/373, EZ 3000, Sonst	01.01.1900	0,0	0,0	59,47	0,00	0,00	0,00	0,00	59,47
	1/0020004/10886	B 17 Gehsteig: GrSt. Nr. 142/41, EZ 3000, Sonstige Straße	01.01.1900	0,0	0,0	956,12	0,00	0,00	0,00	0,00	956,12
	1/0020004/10913	B 17 Gehsteig: GrSt. Nr. 148/78, EZ 3000, Sonstige Straße	01.01.1900	0,0	0,0	548,02	0,00	0,00	0,00	0,00	548,02
	1/0020004/10987	B 17 Radweg: GrSt. Nr. 1642/5, EZ 3000, Sonstige Straßer	01.01.1900	0,0	0,0	1 433,01	0,00	0,00	0,00	0,00	1 433,01
	2/0040001/08902	B. Brecht-Gasse / Fahrbahn Fläche 1.361,05 m², Oberfläch	01.01.2006	17,8	33,0	69 784,49	0,00	0,00	0,00	3 711,94	66 072,55
	2/0040001/08900	B. Brecht-Gasse / Geh- und Radweg Fläche 279,55 m², Ob	01.01.2006	17,8	33,0	11 148,19	0,00	0,00	0,00	592,99	10 555,20
	2/0040001/08901	B. Brecht-Gasse / Parkstreifen Fläche 434,87 m², Oberfläch	01.01.2006	17,8	33,0	17 342,25	0,00	0,00	0,00	922,46	16 419,79
	2/0040001/08854	B. v. Suttner-Gasse / Fahrbahn Fläche 1.580,40 m², Oberfläch	01.01.2006	17,8	33,0	81 031,42	0,00	0,00	0,00	4 310,18	76 721,24
	2/0040001/08855	B. v. Suttner-Gasse / Geh- und Radweg Fläche 261,69 m², 01.01.2006	01.01.2006	17,8	33,0	10 435,88	0,00	0,00	0,00	555,10	9 880,78
	2/0040001/08751	Bachgasse / Fahrbahn Fläche 2.373,56 m², Oberfläche Asf	01.01.2006	17,8	33,0	121 698,89	0,00	0,00	0,00	6 473,35	115 225,54
	2/0040001/08752	Bachgasse / Parkstreifen Fläche 162,52 m², Oberfläche Pfl	01.01.2000	11,2	33,0	4 205,79	0,00	0,00	0,00	344,74	3 861,05
	1/0020004/10755	Bachgasse: GrSt. Nr. 1160/1, EZ 2520, Sonstige Straßenv	01.01.1900	0,0	0,0	1 733,84	0,00	0,00	0,00	0,00	1 733,84
	1/0020004/10759	Bachgasse: GrSt. Nr. 1174/1, EZ 2520, Sonstige Straßenv	01.01.1900	0,0	0,0	1 845,78	0,00	0,00	0,00	0,00	1 845,78
	2/0040001/08791	Badnerbahnweg / Fahrbahn Fläche 405,41 m², Oberfläche	01.01.2006	17,8	33,0	20 786,22	0,00	0,00	0,00	1 105,65	19 680,57
	1/0020004/10864	Badnerbahnweg: GrSt. Nr. 1379/2, EZ 2520, Sonstige Strai	01.01.1900	0,0	0,0	806,87	0,00	0,00	0,00	0,00	806,87
	2/0040002/08792	Bahnstraße / Fahrbahn Fläche 2.129,84 m², Oberfläche Sc	01.01.2013	2,0	10,0	5 431,09	0,00	0,00	0,00	1 810,36	3 620,73
	2/0040001/08726	Bahnstraße / Fahrbahn Fläche 7.643,84 m², Oberfläche As	01.01.2000	11,2	33,0	254 331,40	0,00	0,00	0,00	20 846,84	233 484,56
	1/0020004/10741	Bahnstraße: GrSt. Nr. 1126/19, EZ 2520, Sonstige Straßen	01.01.1900	0,0	0,0	290,33	0,00	0,00	0,00	0,00	290,33
	1/0020004/10745	Bahnstraße: GrSt. Nr. 1137/6, EZ 3000, Sonstige Straßenv	01.01.1900	0,0	0,0	4 525,25	0,00	0,00	0,00	0,00	4 525,25
	1/0020004/10747	Bahnstraße: GrSt. Nr. 1137/8, EZ 3000, Sonstige Straßenv	01.01.1900	0,0	0,0	1 698,86	0,00	0,00	0,00	0,00	1 698,86
	1/0020004/11278	Bahnstraße: GrSt. Nr. 430/2, EZ 2520, Sonstige Straßenv	01.01.1900	0,0	0,0	2 293,52	0,00	0,00	0,00	0,00	2 293,52
	2/0040001/08821	Berberitzenweg / Fahrbahn Fläche 435,31 m², Oberfläche /	01.01.2000	11,2	33,0	14 483,78	0,00	0,00	0,00	1 187,20	13 296,58
	1/0020004/11115	Berberitzenweg: GrSt. Nr. 216/51, EZ 3000, Sonstige Straß	01.01.1900	0,0	0,0	443,08	0,00	0,00	0,00	0,00	443,08
	1/0020004/11183	Bertold Brecht-Gasse: GrSt. Nr. 2414/1, EZ 2520, Sonstige	01.01.1900	0,0	0,0	3 246,14	0,00	0,00	0,00	0,00	3 246,14
	1/0020004/11185	Bertold Brecht-Gasse: GrSt. Nr. 2414/2, EZ 2520, Sonstige	01.01.1900	0,0	0,0	628,47	0,00	0,00	0,00	0,00	628,47
	2/0040001/09038	Beschlägestraße / Fahrbahn Fläche 836,88 m², Oberfläche	01.01.2013	24,4	33,0	57 972,96	0,00	0,00	0,00	2 282,40	55 690,56
	1/0020004/11289	Betriebsgebiet Rohrfeldgasse - Weg: GrSt. Nr. 976/7, EZ 2	01.01.1900	0,0	0,0	939,80	0,00	0,00	0,00	0,00	939,80
	2/0040001/08858	Birkengasse / Fahrbahn Fläche 1.084,38 m², Oberfläche As	01.01.2000	11,2	33,0	36 080,28	0,00	0,00	0,00	2 957,40	33 122,88
	2/0040001/08859	Birkengasse / Geh- und Radweg Fläche 145,38 m², Oberfläch	01.01.2000	11,2	33,0	3 762,16	0,00	0,00	0,00	308,37	3 453,79
	1/0020004/10946	Birkengasse: GrSt. Nr. 1616/238, EZ 3000, Sonstige Straß	01.01.1900	0,0	0,0	1 234,79	0,00	0,00	0,00	0,00	1 234,79
	1/0020004/10972	Birkengasse: GrSt. Nr. 1616/397, EZ 3000, Sonstige Straß	01.01.1900	0,0	0,0	18,66	0,00	0,00	0,00	0,00	18,66
	2/0040004/09833	Brücke 1 Europahof über Wr. Neustädter Kanal	10.10.2012	31,5	40,0	24 046,52	0,00	0,00	0,00	739,89	23 306,63

MVAG	Ansatz Konto	Bezeichnung	Inbetrieb- nahme	RND	ND	Buchwert 31.12.2019	Zugänge	Abgänge	Wertaufholung	Abschreibung/ Wertmind.	Buchwert 31.12.2020
	2/0040006/09837	Brücke 14 P. Mitterhofer-Gasse über Wr. Neustädter Kanal	31.12.1996	15,5	40,0	9 892,59	0,00	0,00	0,00	599,55	9 293,04
	2/0040004/09832	Brücke 2 Eggendorferstraße/Neugasse über Wr. Neustädte	06.11.2013	32,5	40,0	51 081,59	0,00	0,00	0,00	1 524,82	49 556,77
	2/0040004/09834	Brücke 4 Friedhofstraße über Wr. Neustädter Kanal	24.09.2012	31,5	40,0	24 357,97	0,00	0,00	0,00	749,48	23 608,49
	2/0040004/09835	Brücke 5a Neudorferstraße über Wr. Neustädter Kanal	27.12.2011	30,5	40,0	44 062,69	0,00	0,00	0,00	1 398,82	42 663,87
	2/0040004/09836	Brücke 5b Neudorferstraße über Wr. Neustädter Kanal	27.12.2011	30,5	40,0	23 457,61	0,00	0,00	0,00	744,69	22 712,92
	2/0040006/09841	Brücke 6 Möllersdorferstraße über den Grottenbach	31.12.1998	17,5	40,0	6 722,24	0,00	0,00	0,00	363,36	6 358,88
	2/0040004/09840	Brücke WienEnergie Kerngasse/Laxenburgerstraße über d	31.12.2012	31,5	40,0	64 556,70	0,00	0,00	0,00	1 986,36	62 570,34
	2/0040001/08667	Brunngasse / Fahrbahn Fläche 843,92 m², Oberfläche Asp	01.01.2000	11,2	33,0	28 079,52	0,00	0,00	0,00	2 301,60	25 777,92
	1/0020004/10783	Brunngasse: GrSt. Nr. 123/26, EZ 3832, Sonstige Straßenv	01.01.1900	0,0	0,0	670,45	0,00	0,00	0,00	0,00	670,45
	2/0040001/08868	Buchengasse / Fahrbahn Fläche 614,04 m², Oberfläche As	01.01.2006	17,8	33,0	31 483,51	0,00	0,00	0,00	1 674,65	29 808,86
	1/0020004/10949	Buchengasse: GrSt. Nr. 1616/241, EZ 3000, Sonstige Stral	01.01.1900	0,0	0,0	679,78	0,00	0,00	0,00	0,00	679,78
	2/0040001/08851	Burgundergasse / Fahrbahn Fläche 2.232,53 m², Oberfläch	01.01.2006	17,8	33,0	114 467,65	0,00	0,00	0,00	6 088,70	108 378,95
	2/0040001/08835	Clematisweg / Fahrbahn Fläche 937,89 m², Oberfläche Asp	01.01.2000	11,2	33,0	31 205,99	0,00	0,00	0,00	2 557,87	28 648,12
	1/0020004/11102	Clematisweg: GrSt. Nr. 214/20, EZ 3000, Sonstige Straßen	01.01.1900	0,0	0,0	300,83	0,00	0,00	0,00	0,00	300,83
	1/0020004/11103	Clematisweg: GrSt. Nr. 214/21, EZ 3000, Sonstige Straßen	01.01.1900	0,0	0,0	1 075,05	0,00	0,00	0,00	0,00	1 075,05
	2/0040001/08985	Danfoss-Straße / Fahrbahn Fläche 2.845,31 m², Oberfläche	01.01.2006	17,8	33,0	145 886,80	0,00	0,00	0,00	7 759,94	138 126,86
	2/0040001/08931	Danfoss-Straße / Geh- und Radweg Fläche 638,95 m², Ob	01.01.2006	17,8	33,0	25 480,55	0,00	0,00	0,00	1 355,35	24 125,20
	1/0020004/11076	Danfoss-Straße : GrSt. Nr. 2106/7, EZ 2050, Sonstige Stral	01.01.1900	0,0	0,0	81,62	0,00	0,00	0,00	0,00	81,62
	1/0020004/11089	Danfoss-Straße : GrSt. Nr. 2130/3, EZ 2050, Sonstige Stral	01.01.1900	0,0	0,0	8 472,16	0,00	0,00	0,00	0,00	8 472,16
	2/0040001/08657	Dr. A. Schärf-Straße / Fahrbahn Fläche 890,58 m², Oberflä	01.01.2006	17,8	33,0	45 662,47	0,00	0,00	0,00	2 428,85	43 233,62
	2/0040001/08660	Dr. A. Schärf-Straße / Geh- und Radweg Fläche 623,86 m²	01.01.2006	17,8	33,0	24 878,90	0,00	0,00	0,00	1 323,35	23 555,55
	2/0040001/08658	Dr. A. Schärf-Straße / Parkstreifen Fläche 368,78 m², Ober	01.01.2006	17,8	33,0	14 706,30	0,00	0,00	0,00	782,25	13 924,05
	2/0040001/08659	Dr. A. Schärf-Straße / Parkstreifen Fläche 373,30 m², Ober	01.01.2000	11,2	33,0	9 660,55	0,00	0,00	0,00	791,85	8 868,70
	2/0040001/08815	Dr. I. Weber-Gasse / Fahrbahn Fläche 1.833,33 m², Oberflä	01.01.2006	17,8	33,0	93 999,83	0,00	0,00	0,00	4 999,99	88 999,84
	2/0040001/08720	Dr. I. Weber-Gasse / Fahrbahn Fläche 907,61 m², Oberfläc	01.01.2000	11,2	33,0	30 198,66	0,00	0,00	0,00	2 475,30	27 723,36
	2/0040001/08814	Dr. I. Weber-Gasse / Geh- und Radweg Fläche 201,12 m², 01.01.1993		4,6	33,0	2 389,11	0,00	0,00	0,00	426,63	1 962,48
	2/0040001/08718	Dr. I. Weber-Gasse / Geh- und Radweg Fläche 299,38 m², 01.01.2006		17,8	33,0	11 938,71	0,00	0,00	0,00	635,04	11 303,67
	2/0040001/08719	Dr. I. Weber-Gasse / Geh- und Radweg Fläche 834,58 m², 01.01.2000		11,2	33,0	21 597,95	0,00	0,00	0,00	1 770,32	19 827,63
	2/0040001/08934	Dr. I. Weber-Gasse / L2083 / Geh- und Radweg Fläche 24f	01.01.2006	17,8	33,0	9 833,91	0,00	0,00	0,00	523,08	9 310,83
	2/0040001/08935	Dr. I. Weber-Gasse / L2083 / Parkstreifen Fläche 296,85 m	01.01.2006	17,8	33,0	11 837,86	0,00	0,00	0,00	629,67	11 208,19
	1/0020004/11006	Dr. I. Weber-Gasse: GrSt. Nr. 174/19, EZ 3000, Sonstige S	01.01.1900	0,0	0,0	986,44	0,00	0,00	0,00	0,00	986,44
	1/0020004/10581	Dr. I. Weber-Gasse: GrSt. Nr. 178, EZ 3000, Sonstige Stral	01.01.1900	0,0	0,0	7 042,64	0,00	0,00	0,00	0,00	7 042,64
	2/0040001/08804	Dr. K. Renner-Straße / Fahrbahn Fläche 2.482,45 m², Ober	01.01.2000	11,2	33,0	82 597,72	0,00	0,00	0,00	6 770,30	75 827,42
	2/0040001/08842	Dr. K. Renner-Straße / Fahrbahn Fläche 5.107,39 m², Ober	01.01.2006	17,8	33,0	261 869,86	0,00	0,00	0,00	13 929,25	247 940,61
	2/0040001/08869	Dr. K. Renner-Straße / Geh- und Radweg Fläche 373,19 m	01.01.2000	11,2	33,0	9 657,70	0,00	0,00	0,00	791,61	8 866,09
	2/0040001/08843	Dr. K. Renner-Straße / Geh- und Radweg Fläche 507,87 m	01.01.2013	24,4	33,0	27 363,53	0,00	0,00	0,00	1 077,30	26 286,23
	2/0040001/08805	Dr. K. Renner-Straße / Geh- und Radweg Fläche 917,40 m	01.01.2006	17,8	33,0	36 584,84	0,00	0,00	0,00	1 946,00	34 638,84
	2/0040001/08979	Dr. Karl-Renner-Straße / Fahrbahn Fläche 587,70 m², Ober	01.01.2006	17,8	33,0	30 132,98	0,00	0,00	0,00	1 602,82	28 530,16
	2/0040001/08844	Dr. Th. Körner-Platz / Fahrbahn Fläche 672,30 m², Oberfläc	01.01.2006	17,8	33,0	34 470,65	0,00	0,00	0,00	1 833,55	32 637,10

MVAG	Ansatz Konto	Bezeichnung	Inbetrieb- nahme	RND	ND	Buchwert 31.12.2019	Zugänge	Abgänge	Wertaufholung	Abschreibung/ Wertmind.	Buchwert 31.12.2020
	2/0040001/08845	Dr. Th. Körner-Platz / Geh- und Radweg Fläche 91,99 m², (01.01.2006		17,8	33,0	3 668,29	0,00	0,00	0,00	195,12	3 473,17
	2/0040001/08782	Dr. Theodor-Körner-Platz / Fahrbahn Fläche 531,60 m², Ob:01.01.2006		17,8	33,0	27 256,58	0,00	0,00	0,00	1 449,82	25 806,76
	2/0040001/08781	Dr. Theodor-Körner-Platz / Geh- und Radweg Fläche 255,101.01.2006		17,8	33,0	10 173,71	0,00	0,00	0,00	541,15	9 632,56
	2/0040001/09005	Dr. Theodor-Körner-Platz / Geh- und Radweg Fläche 67,26 01.01.2013		24,4	33,0	3 623,89	0,00	0,00	0,00	142,67	3 481,22
	1/0020004/10964	Dr.A.Schärf-Straße - Weg: GrSt. Nr. 1616/317, EZ 3000, S:01.01.1900		0,0	0,0	853,51	0,00	0,00	0,00	0,00	853,51
	1/0020004/10971	Dr.A.Schärf-Straße : GrSt. Nr. 1616/385, EZ 3000, Sonstige:01.01.1900		0,0	0,0	3 577,29	0,00	0,00	0,00	0,00	3 577,29
	1/0020004/10957	Dr.K.Renner-Straße 29 - Weg: GrSt. Nr. 1616/248, EZ 3000:01.01.1900		0,0	0,0	139,92	0,00	0,00	0,00	0,00	139,92
	1/0020004/10958	Dr.K.Renner-Straße 31 - Weg: GrSt. Nr. 1616/249, EZ 3000:01.01.1900		0,0	0,0	208,71	0,00	0,00	0,00	0,00	208,71
	1/0020004/10959	Dr.K.Renner-Straße 33 - Weg: GrSt. Nr. 1616/250, EZ 3000:01.01.1900		0,0	0,0	166,74	0,00	0,00	0,00	0,00	166,74
	1/0020004/10960	Dr.K.Renner-Straße 35 - Weg: GrSt. Nr. 1616/251, EZ 3000:01.01.1900		0,0	0,0	144,58	0,00	0,00	0,00	0,00	144,58
	1/0020004/10943	Dr.K.Renner-Straße: GrSt. Nr. 1616/236, EZ 3000, Sonstige:01.01.1900		0,0	0,0	5 448,72	0,00	0,00	0,00	0,00	5 448,72
	1/0020004/10942	Dr.K.Renner-Straße: GrSt. Nr. 1616/236, EZ 3000, Sonstige:01.01.1900		0,0	0,0	73,46	0,00	0,00	0,00	0,00	73,46
	1/0020004/10950	Dr.K.Renner-Straße: GrSt. Nr. 1616/242, EZ 3000, Sonstige:01.01.1900		0,0	0,0	4 243,07	0,00	0,00	0,00	0,00	4 243,07
	2/0040001/08803	Eggendorfergasse / Fahrbahn Fläche 422,37 m², Oberfläche:01.01.2006		17,8	33,0	21 656,06	0,00	0,00	0,00	1 151,92	20 504,14
	2/0040001/08695	Eggendorfergasse / Fahrbahn Fläche 869,58 m², Oberfläche:01.01.2000		11,2	33,0	28 933,30	0,00	0,00	0,00	2 371,58	26 561,72
	2/0040001/08694	Eggendorfergasse / Geh- und Radweg Fläche 387,00 m², C:01.01.2006		17,8	33,0	15 432,93	0,00	0,00	0,00	820,90	14 612,03
	2/0040001/08802	Eggendorfergasse / Geh- und Radweg Fläche 78,06 m², O:01.01.2000		11,2	33,0	2 020,10	0,00	0,00	0,00	165,58	1 854,52
	1/0020004/11007	Eggendorfergasse : GrSt. Nr. 174/2, EZ 3000, Sonstige Str:01.01.1900		0,0	0,0	378,95	0,00	0,00	0,00	0,00	378,95
	2/0040001/08863	Eichengasse / Fahrbahn Fläche 672,60 m², Oberfläche Asf:01.01.2006		17,8	33,0	34 486,04	0,00	0,00	0,00	1 834,36	32 651,68
	1/0020004/10948	Eichengasse: GrSt. Nr. 1616/240, EZ 3000, Sonstige Straß:01.01.1900		0,0	0,0	801,04	0,00	0,00	0,00	0,00	801,04
	2/0040001/08965	Eichkogelstraße / Fahrbahn Fläche 2.832,09 m², Oberfläche:01.01.2000		11,2	33,0	94 231,42	0,00	0,00	0,00	7 723,89	86 507,53
	2/0040001/08887	Eichkogelstraße / Fahrbahn Fläche 6.554,52 m², Oberfläche:01.01.2006		17,8	33,0	336 068,12	0,00	0,00	0,00	17 875,96	318 192,16
	2/0040001/08886	Eichkogelstraße / Geh- und Radweg Fläche 1.522,09 m², C:01.01.2006		17,8	33,0	60 699,27	0,00	0,00	0,00	3 228,68	57 470,59
	2/0040001/08984	Eichkogelstraße / Geh- und Radweg Fläche 289,49 m², Ob:01.01.2013		24,4	33,0	15 597,58	0,00	0,00	0,00	614,08	14 983,50
	2/0040001/08938	Eichkogelstraße / Geh- und Radweg Fläche 329,25 m², Ob:01.01.2000		11,2	33,0	8 520,65	0,00	0,00	0,00	698,41	7 822,24
	1/0020004/10927	Eichkogelstraße: GrSt. Nr. 1534/4, EZ 2520, Sonstige Straß:01.01.1900		0,0	0,0	129,43	0,00	0,00	0,00	0,00	129,43
	1/0020004/10626	Eichkogelstraße: GrSt. Nr. 2448, EZ 2520, Sonstige Straße:01.01.1900		0,0	0,0	10 562,79	0,00	0,00	0,00	0,00	10 562,79
	1/0030001/10627	Eichkogelstraße: GrSt. Nr. 2449, EZ 2758, landwirtschaftlich:01.01.1900		0,0	0,0	21 506,87	0,00	0,00	0,00	0,00	21 506,87
	1/0020004/11215	Eichkogelstraße: GrSt. Nr. 2450/73, EZ 2520, Sonstige Str:01.01.1900		0,0	0,0	1 145,01	0,00	0,00	0,00	0,00	1 145,01
	1/0020004/11216	Eichkogelstraße: GrSt. Nr. 2450/9, EZ 2520, Sonstige Straß:01.01.1900		0,0	0,0	374,29	0,00	0,00	0,00	0,00	374,29
	1/0020004/10628	Eichkogelstraße: GrSt. Nr. 2451, EZ 2520, Sonstige Straße:01.01.1900		0,0	0,0	875,67	0,00	0,00	0,00	0,00	875,67
	1/0020004/11217	Eichkogelstraße: GrSt. Nr. 2453/5, EZ 2520, Sonstige Straß:01.01.1900		0,0	0,0	673,95	0,00	0,00	0,00	0,00	673,95
	1/0020004/11218	Eichkogelstraße: GrSt. Nr. 2454/5, EZ 2520, Sonstige Straß:01.01.1900		0,0	0,0	964,28	0,00	0,00	0,00	0,00	964,28
	1/0020004/11219	Eichkogelstraße: GrSt. Nr. 2457/4, EZ 2520, Sonstige Straß:01.01.1900		0,0	0,0	438,42	0,00	0,00	0,00	0,00	438,42
	2/0040001/08836	Eigenheimstraße / Fahrbahn Fläche 165,62 m², Oberfläche:01.01.2000		11,2	33,0	5 510,63	0,00	0,00	0,00	451,69	5 058,94
	2/0040001/08686	Enzianweg / Fahrbahn Fläche 881,44 m², Oberfläche Asph:01.01.2006		17,8	33,0	45 193,83	0,00	0,00	0,00	2 403,93	42 789,90
	1/0020004/11107	Enzianweg: GrSt. Nr. 215/15, EZ 3000, Sonstige Straßenv:01.01.1900		0,0	0,0	1 061,06	0,00	0,00	0,00	0,00	1 061,06
	2/0040001/08881	F. Grillparzer-Straße / Fahrbahn Fläche 1.006,30 m², Oberf:01.01.2000		11,2	33,0	33 482,22	0,00	0,00	0,00	2 744,44	30 737,78
	2/0040001/08878	F. Grillparzer-Straße / Fahrbahn Fläche 1.877,92 m², Oberf:01.01.2006		17,8	33,0	96 285,87	0,00	0,00	0,00	5 121,59	91 164,28

MVAG	Ansatz Konto	Bezeichnung	Inbetrieb- nahme	RND	ND	Buchwert 31.12.2019	Zugänge	Abgänge	Wertaufholung	Abschreibung/ Wertmind.	Buchwert 31.12.2020
	2/0040002/09033	F. Grillparzer-Straße / Fahrbahn Fläche 824,79 m², Oberflä	01.01.2013	2,0	10,0	2 103,22	0,00	0,00	0,00	701,07	1 402,15
	2/0040001/08879	F. Grillparzer-Straße / Geh- und Radweg Fläche 43,98 m²,	01.01.2013	24,4	33,0	2 369,59	0,00	0,00	0,00	93,29	2 276,30
	2/0040001/08880	F. Grillparzer-Straße / Geh- und Radweg Fläche 554,70 m²	01.01.2000	11,2	33,0	14 354,83	0,00	0,00	0,00	1 176,63	13 178,20
	2/0040001/08882	F. Grillparzer-Straße / Geh- und Radweg Fläche 612,38 m²	01.01.2006	17,8	33,0	24 420,77	0,00	0,00	0,00	1 298,98	23 121,79
	2/0040001/08893	F. Lehar-Gasse / Fahrbahn Fläche 1.881,56 m², Oberfläche	01.01.2006	17,8	33,0	96 472,71	0,00	0,00	0,00	5 131,53	91 341,18
	2/0040001/09014	F. Liszt-Gasse / Fahrbahn Fläche 2.649,76 m², Oberfläche	01.01.2006	17,8	33,0	135 860,42	0,00	0,00	0,00	7 226,62	128 633,80
	2/0040001/08672	F. Moser-Gasse / Fahrbahn Fläche 2.363,10 m², Oberfläch	01.01.2006	17,8	33,0	121 162,58	0,00	0,00	0,00	6 444,82	114 717,76
	2/0040001/08673	F. Moser-Gasse / Geh- und Radweg Fläche 514,02 m², Ob	01.01.2006	17,8	33,0	20 498,49	0,00	0,00	0,00	1 090,35	19 408,14
	2/0040001/08679	F. Novy-Gasse / Fahrbahn Fläche 3.218,59 m², Oberfläche	01.01.2006	17,8	33,0	165 025,89	0,00	0,00	0,00	8 777,97	156 247,92
	2/0040001/08923	F. Novy-Gasse / Fahrbahn Fläche 655,92 m², Oberfläche A	01.01.2000	11,2	33,0	21 824,25	0,00	0,00	0,00	1 788,87	20 035,38
	2/0040001/08680	F. Novy-Gasse / Geh- und Radweg Fläche 1.079,47 m², Ot	01.01.2006	17,8	33,0	43 047,83	0,00	0,00	0,00	2 289,78	40 758,05
	2/0040001/08826	Falkengasse / Fahrbahn Fläche 1.902,04 m², Oberfläche A	01.01.2000	11,2	33,0	63 286,06	0,00	0,00	0,00	5 187,38	58 098,68
	2/0040001/08834	Falkengasse / Fahrbahn Fläche 688,88 m², Oberfläche Asp	01.01.2006	17,8	33,0	35 320,97	0,00	0,00	0,00	1 878,78	33 442,19
	2/0040001/08824	Falkengasse / Geh- und Radweg Fläche 195,14 m², Oberfl	01.01.2006	17,8	33,0	7 781,79	0,00	0,00	0,00	413,93	7 367,86
	2/0040001/08825	Falkengasse / Geh- und Radweg Fläche 237,56 m², Oberfl	01.01.2000	11,2	33,0	6 147,64	0,00	0,00	0,00	503,90	5 643,74
	1/0020004/11264	Falkengasse: GrSt. Nr. 270/98, EZ 3000, Sonstige Straßen	01.01.1900	0,0	0,0	3 816,32	0,00	0,00	0,00	0,00	3 816,32
	1/0020004/11269	Falkengasse: GrSt. Nr. 306/11, EZ 3000, Sonstige Straßen	01.01.1900	0,0	0,0	261,18	0,00	0,00	0,00	0,00	261,18
	2/0040001/08828	Fasangasse / Fahrbahn Fläche 650,05 m², Oberfläche Asp	01.01.2000	11,2	33,0	21 628,83	0,00	0,00	0,00	1 772,85	19 855,98
	2/0040001/08728	Fasangasse / Fahrbahn Fläche 907,12 m², Oberfläche Asp	01.01.2006	17,8	33,0	46 510,52	0,00	0,00	0,00	2 473,96	44 036,56
	2/0040001/08729	Fasangasse / Geh- und Radweg Fläche 317,51 m², Oberflä	01.01.2006	17,8	33,0	12 661,75	0,00	0,00	0,00	673,50	11 988,25
	2/0040001/08827	Fasangasse / Geh- und Radweg Fläche 320,22 m², Oberflä	01.01.2000	11,2	33,0	8 286,91	0,00	0,00	0,00	679,25	7 607,66
	1/0020004/11260	Fasangasse: GrSt. Nr. 270/94, EZ 3000, Sonstige Straßen	01.01.1900	0,0	0,0	2 424,11	0,00	0,00	0,00	0,00	2 424,11
	2/0040001/08696	Feldgasse / Fahrbahn Fläche 2.695,77 m², Oberfläche Pfla	01.01.2006	17,8	33,0	138 219,48	0,00	0,00	0,00	7 352,10	130 867,38
	2/0040001/08703	Feldgasse / Geh- und Radweg Fläche 294,87 m², Oberfläc	01.01.2013	24,4	33,0	15 886,97	0,00	0,00	0,00	625,47	15 261,50
	2/0040001/08697	Feldgasse / Geh- und Radweg Fläche 951,21 m², Oberfläc	01.01.2006	17,8	33,0	37 932,90	0,00	0,00	0,00	2 017,71	35 915,19
	2/0040001/08810	Feldgasse / Parkstreifen Fläche 246,83 m², Oberfläche Pfla	01.01.2006	17,8	33,0	9 843,08	0,00	0,00	0,00	523,57	9 319,51
	1/0020004/11042	Feldgasse: GrSt. Nr. 195/1, EZ 3000, Sonstige Straßenver	01.01.1900	0,0	0,0	5 297,14	0,00	0,00	0,00	0,00	5 297,14
	1/0020004/10907	Ferdinand Moser-Gasse: GrSt. Nr. 148/72, EZ 3000, Sonst	01.01.1900	0,0	0,0	3 752,19	0,00	0,00	0,00	0,00	3 752,19
	1/0020004/10908	Ferdinand Moser-Gasse: GrSt. Nr. 148/73, EZ 3000, Sonst	01.01.1900	0,0	0,0	479,23	0,00	0,00	0,00	0,00	479,23
	1/0020004/10909	Ferdinand Moser-Gasse: GrSt. Nr. 148/74, EZ 3000, Sonst	01.01.1900	0,0	0,0	24,49	0,00	0,00	0,00	0,00	24,49
	1/0020004/10911	Ferdinand Moser-Gasse: GrSt. Nr. 148/75, EZ 3000, Sonst	01.01.1900	0,0	0,0	769,56	0,00	0,00	0,00	0,00	769,56
	2/0040001/08995	Fichtengasse / Fahrbahn Fläche 1.045,05 m², Oberfläche A	01.01.2006	17,8	33,0	53 582,56	0,00	0,00	0,00	2 850,14	50 732,42
	2/0040001/08994	Fichtengasse / Geh- und Radweg Fläche 229,72 m², Oberfl	01.01.2006	17,8	33,0	9 161,12	0,00	0,00	0,00	487,29	8 673,83
	1/0020004/10956	Fichtengasse: GrSt. Nr. 1616/247, EZ 3000, Sonstige Straf	01.01.1900	0,0	0,0	1 767,66	0,00	0,00	0,00	0,00	1 767,66
	2/0040001/08841	Finkengasse / Fahrbahn Fläche 1.357,02 m², Oberfläche A	01.01.2006	17,8	33,0	69 578,12	0,00	0,00	0,00	3 700,96	65 877,16
	2/0040001/08840	Finkengasse / Geh- und Radweg Fläche 610,71 m², Oberfl	01.01.2000	11,2	33,0	15 804,43	0,00	0,00	0,00	1 295,45	14 508,98
	1/0020004/11262	Finkengasse: GrSt. Nr. 270/96, EZ 3000, Sonstige Straßen	01.01.1900	0,0	0,0	2 078,98	0,00	0,00	0,00	0,00	2 078,98
	2/0040001/08813	Flurgasse / Fahrbahn Fläche 704,27 m², Oberfläche Aspha	01.01.2000	11,2	33,0	23 432,98	0,00	0,00	0,00	1 920,74	21 512,24
	1/0020004/10931	Flurgasse: GrSt. Nr. 158/14, EZ 2520, Sonstige Straßenver	01.01.1900	0,0	0,0	1 064,56	0,00	0,00	0,00	0,00	1 064,56

MVAG	Ansatz Konto	Bezeichnung	Inbetrieb- nahme	RND	ND	Buchwert 31.12.2019	Zugänge	Abgänge	Wertaufholung	Abschreibung/ Wertmind.	Buchwert 31.12.2020
	1/0020004/10932	Flurgasse: GrSt. Nr. 158/6, EZ 2520, Sonstige Straßenverk	01.01.1900	0,0	0,0	59,47	0,00	0,00	0,00	0,00	59,47
	2/0040001/08848	Föhrgasse / Fahrbahn Fläche 1.244,64 m², Oberfläche A	01.01.2006	17,8	33,0	63 816,09	0,00	0,00	0,00	3 394,47	60 421,62
	1/0020004/10954	Föhrgasse: GrSt. Nr. 1616/245, EZ 3000, Sonstige Straß	01.01.1900	0,0	0,0	1 527,46	0,00	0,00	0,00	0,00	1 527,46
	1/0020004/10590	Franz Grillparzer-Straße: GrSt. Nr. 1288, EZ 2520, Sonstigi	01.01.1900	0,0	0,0	3 084,07	0,00	0,00	0,00	0,00	3 084,07
	1/0020004/10824	Franz Grillparzer-Straße: GrSt. Nr. 1291/8, EZ 2520, Sonst	01.01.1900	0,0	0,0	446,58	0,00	0,00	0,00	0,00	446,58
	1/0020004/10826	Franz Grillparzer-Straße: GrSt. Nr. 1292/14, EZ 2520, Sons	01.01.1900	0,0	0,0	188,89	0,00	0,00	0,00	0,00	188,89
	1/0020004/11171	Franz Grillparzer-Straße: GrSt. Nr. 2411/2, EZ 2520, Sonst	01.01.1900	0,0	0,0	3 906,10	0,00	0,00	0,00	0,00	3 906,10
	1/0020004/11198	Franz Lehar-Gasse: GrSt. Nr. 2433/22, EZ 2520, Sonstige	01.01.1900	0,0	0,0	1 796,81	0,00	0,00	0,00	0,00	1 796,81
	1/0020004/11200	Franz Lehar-Gasse: GrSt. Nr. 2434/22, EZ 3000, Sonstige	01.01.1900	0,0	0,0	1 277,94	0,00	0,00	0,00	0,00	1 277,94
	1/0020004/11189	Franz Liszt-Gasse: GrSt. Nr. 2425/50, EZ 3000, Sonstige S	01.01.1900	0,0	0,0	9 234,72	0,00	0,00	0,00	0,00	9 234,72
	1/0020004/10945	Franz Novy-Gasse: GrSt. Nr. 1616/237, EZ 3000, Sonstige	01.01.1900	0,0	0,0	7 327,14	0,00	0,00	0,00	0,00	7 327,14
	1/0020004/10944	Franz Novy-Gasse: GrSt. Nr. 1616/237, EZ 3000, Sonstige	01.01.1900	0,0	0,0	560,85	0,00	0,00	0,00	0,00	560,85
	2/0040001/08748	Franz-Grillparzer-Straße / Geh- und Radweg Fläche 193,9	01.01.2006	17,8	33,0	7 732,46	0,00	0,00	0,00	411,30	7 321,16
	1/0020004/10854	Friedhof - Parkplatz: GrSt. Nr. 1359/7, EZ 3000, Sonstige S	01.01.1900	0,0	0,0	1 189,32	0,00	0,00	0,00	0,00	1 189,32
	2/0040001/08682	Friedhofstraße / Fahrbahn Fläche 7.265,31 m², Oberfläche	01.01.2006	17,8	33,0	372 512,41	0,00	0,00	0,00	19 814,49	352 697,92
	2/0040001/08681	Friedhofstraße / Geh- und Radweg Fläche 1.498,13 m², Ob	01.01.2006	17,8	33,0	59 743,57	0,00	0,00	0,00	3 177,85	56 565,72
	2/0040001/08864	Friedhofstraße / Geh- und Radweg Fläche 260,97 m², Ober	01.01.2013	24,4	33,0	14 060,48	0,00	0,00	0,00	553,56	13 506,92
	2/0040001/08867	Friedhofstraße / Geh- und Radweg Fläche 670,56 m², Ober	01.01.2000	11,2	33,0	17 353,15	0,00	0,00	0,00	1 422,39	15 930,76
	2/0040001/08683	Friedhofstraße / Parkstreifen Fläche 234,47 m², Oberfläche	01.01.2006	17,8	33,0	9 350,18	0,00	0,00	0,00	497,35	8 852,83
	1/0020004/10810	Friedhofstraße: GrSt. Nr. 1261/39, EZ 2520, Sonstige Straf	01.01.1900	0,0	0,0	261,18	0,00	0,00	0,00	0,00	261,18
	1/0020004/10851	Friedhofstraße: GrSt. Nr. 1359/61, EZ 3000, Sonstige Straf	01.01.1900	0,0	0,0	6 562,25	0,00	0,00	0,00	0,00	6 562,25
	1/0020004/10858	Friedhofstraße: GrSt. Nr. 1362/3, EZ 2520, Sonstige Straß	01.01.1900	0,0	0,0	152,75	0,00	0,00	0,00	0,00	152,75
	1/0020004/11172	Friedhofstraße: GrSt. Nr. 2411/3, EZ 2520, Sonstige Straß	01.01.1900	0,0	0,0	2 190,91	0,00	0,00	0,00	0,00	2 190,91
	1/0020004/11176	Friedhofstraße: GrSt. Nr. 2411/59, EZ 2520, Sonstige Straf	01.01.1900	0,0	0,0	2 586,19	0,00	0,00	0,00	0,00	2 586,19
	2/0040001/09036	Gartengasse / Fahrbahn Fläche 428,72 m², Oberfläche Asp	01.01.2006	17,8	33,0	21 981,39	0,00	0,00	0,00	1 169,22	20 812,17
	1/0020004/10736	Gartengasse: GrSt. Nr. 1125/15, EZ 3000, Sonstige Straße	01.01.1900	0,0	0,0	789,38	0,00	0,00	0,00	0,00	789,38
	2/0040001/08663	Gausterer-Teichweg / Fahrbahn Fläche 3.278,28 m², Oberf	01.01.2006	17,8	33,0	168 086,36	0,00	0,00	0,00	8 940,76	159 145,60
	2/0040002/09106	Gausterer-Teichweg / Fahrbahn Fläche 92,43 m², Oberfläc	01.01.2017	6,0	10,0	48,53	0,00	0,00	0,00	6,93	41,60
	1/0020004/11002	Gebiet Eichkogel: GrSt. Nr. 1712/1, EZ 2050, Sonstige Stra	01.01.1900	0,0	0,0	9 318,67	0,00	0,00	0,00	0,00	9 318,67
	1/0020004/10599	Gebiet Eichkogel: GrSt. Nr. 1751, EZ 2050, Sonstige Straß	01.01.1900	0,0	0,0	531,70	0,00	0,00	0,00	0,00	531,70
	1/0020004/11021	Gebiet Eichkogel: GrSt. Nr. 1864/1, EZ 2050, Sonstige Stra	01.01.1900	0,0	0,0	1 593,92	0,00	0,00	0,00	0,00	1 593,92
	2/0040001/08656	Geranienweg / Fahrbahn Fläche 1.664,94 m², Oberfläche A	01.01.2000	11,2	33,0	55 397,09	0,00	0,00	0,00	4 540,75	50 856,34
	1/0020004/11111	Geranienweg: GrSt. Nr. 216/47, EZ 3000, Sonstige Straßer	01.01.1900	0,0	0,0	1 712,85	0,00	0,00	0,00	0,00	1 712,85
	2/0040001/08724	Gewerbegasse / Fahrbahn Fläche 732,56 m², Oberfläche A	01.01.2006	17,8	33,0	37 560,35	0,00	0,00	0,00	1 997,89	35 562,46
	2/0040001/08723	Gewerbegasse / Geh- und Radweg Fläche 106,34 m², Obe	01.01.2006	17,8	33,0	4 240,87	0,00	0,00	0,00	225,58	4 015,29
	1/0020004/10737	Gewerbegasse: GrSt. Nr. 1125/16, EZ 3000, Sonstige Stral	01.01.1900	0,0	0,0	1 192,82	0,00	0,00	0,00	0,00	1 192,82
	1/0020004/10742	Gewerbegasse: GrSt. Nr. 1130/2, EZ 2520, Sonstige Straß	01.01.1900	0,0	0,0	605,15	0,00	0,00	0,00	0,00	605,15
	1/0020004/10743	Gewerbegasse: GrSt. Nr. 1133/5, EZ 2520, Sonstige Straß	01.01.1900	0,0	0,0	755,57	0,00	0,00	0,00	0,00	755,57
	2/0040001/08846	Großschopfstraße / Fahrbahn Fläche 2.093,73 m², Oberfläc	01.01.2000	11,2	33,0	69 664,11	0,00	0,00	0,00	5 710,17	63 953,94

MVAG	Ansatz Konto	Bezeichnung	Inbetrieb- nahme	RND	ND	Buchwert 31.12.2019	Zugänge	Abgänge	Wertaufholung	Abschreibung/ Wertmind.	Buchwert 31.12.2020
	2/0040001/08847	Großschopfstraße / Geh- und Radweg Fläche 418,13 m ² , C 01.01.2006	17,8	33,0	16 674,64	0,00	0,00	0,00	886,95	15 787,69	
	2/0040001/08996	Großschopfstraße / Geh- und Radweg Fläche 96,66 m ² , Ot 01.01.2000	11,2	33,0	2 501,44	0,00	0,00	0,00	205,04	2 296,40	
	1/0020004/10952	Großschopfstraße: GrSt. Nr. 1616/243, EZ 3000, Sonstige 01.01.1900	0,0	0,0	3 493,34	0,00	0,00	0,00	0,00	3 493,34	
	1/0020004/10951	Großschopfstraße: GrSt. Nr. 1616/243, EZ 3000, Sonstige 01.01.1900	0,0	0,0	16,32	0,00	0,00	0,00	0,00	16,32	
	1/0020004/10961	Großschopfstraße: GrSt. Nr. 1616/252, EZ 3000, Sonstige 01.01.1900	0,0	0,0	170,24	0,00	0,00	0,00	0,00	170,24	
	2/0040001/09039	Grünlandweg / Fahrbahn Fläche 712,26 m ² , Oberfläche As 01.01.2000	11,2	33,0	23 698,83	0,00	0,00	0,00	1 942,53	21 756,30	
	2/0040001/09040	Grünlandweg / Geh- und Radweg Fläche 149,83 m ² , Oberfl 01.01.2000	11,2	33,0	3 877,29	0,00	0,00	0,00	317,81	3 559,48	
	1/0020004/10901	Grünlandweg: GrSt. Nr. 144/1, EZ 2050, Sonstige Straßen 01.01.1900	0,0	0,0	679,78	0,00	0,00	0,00	0,00	679,78	
	1/0020004/10906	Grünlandweg: GrSt. Nr. 148/1, EZ 2520, Sonstige Straßen 01.01.1900	0,0	0,0	457,07	0,00	0,00	0,00	0,00	457,07	
	1/0020004/10912	Grünlandweg: GrSt. Nr. 148/77, EZ 3000, Sonstige Straßen 01.01.1900	0,0	0,0	242,53	0,00	0,00	0,00	0,00	242,53	
	2/0040001/08992	Gumpoldskirchnerstraße / Fahrbahn Fläche 1.442,55 m ² , C 01.01.2013	24,4	33,0	99 929,03	0,00	0,00	0,00	3 934,21	95 994,82	
	2/0040001/08991	Gumpoldskirchnerstraße / Fahrbahn Fläche 473,94 m ² , Ob 01.01.2006	17,8	33,0	24 300,20	0,00	0,00	0,00	1 292,56	23 007,64	
	2/0040001/08653	Gumpoldskirchnerstraße / L2086 / Geh- und Radweg Fläch 01.01.2006	17,8	33,0	15 609,59	0,00	0,00	0,00	830,30	14 779,29	
	2/0040001/08654	Gumpoldskirchnerstraße / L2086 / Geh- und Radweg Fläch 01.01.2000	11,2	33,0	1 807,61	0,00	0,00	0,00	148,16	1 659,45	
	1/0020004/10821	Gumpoldskirchnerstraße: GrSt. Nr. 129/12, EZ 2050, Sonst 01.01.1900	0,0	0,0	448,91	0,00	0,00	0,00	0,00	448,91	
	1/0020004/11137	Gumpoldskirchnerstraße: GrSt. Nr. 2278/2, EZ 2520, Sonst 01.01.1900	0,0	0,0	39,64	0,00	0,00	0,00	0,00	39,64	
	1/0020004/11139	Gumpoldskirchnerstraße: GrSt. Nr. 2283/3, EZ 2050, Sonst 01.01.1900	0,0	0,0	68,79	0,00	0,00	0,00	0,00	68,79	
	1/0020004/11140	Gumpoldskirchnerstraße: GrSt. Nr. 2283/3, EZ 2050, Sonst 01.01.1900	0,0	0,0	79,29	0,00	0,00	0,00	0,00	79,29	
	2/0040002/09063	Güterweg neben Windradlteich / Fahrbahn Fläche 131,22 m ² 01.01.2013	2,0	10,0	334,61	0,00	0,00	0,00	111,54	223,07	
	2/0040001/08975	Guttmanstraße / Fahrbahn Fläche 427,65 m ² , Oberfläche 01.01.2006	17,8	33,0	21 926,78	0,00	0,00	0,00	1 166,32	20 760,46	
	1/0020004/11093	Guttmanstraße: GrSt. Nr. 2132/13, EZ 3000, Sonstige Str: 01.01.1900	0,0	0,0	755,57	0,00	0,00	0,00	0,00	755,57	
	2/0040001/08798	Hafergasse / Fahrbahn Fläche 1.065,48 m ² , Oberfläche As 01.01.2000	11,2	33,0	35 451,26	0,00	0,00	0,00	2 905,84	32 545,42	
	2/0040001/08797	Hafergasse / Fahrbahn Fläche 1.097,18 m ² , Oberfläche As 01.01.2006	17,8	33,0	56 255,15	0,00	0,00	0,00	2 992,30	53 262,85	
	1/0020004/11212	Hafergasse: GrSt. Nr. 2450/12, EZ 2520, Sonstige Straßen 01.01.1900	0,0	0,0	2 919,66	0,00	0,00	0,00	0,00	2 919,66	
	2/0040001/09109	Haidwiesenweg / Fahrbahn Fläche 428,15 m ² , Oberfläche 01.01.2000	11,2	33,0	14 245,72	0,00	0,00	0,00	1 167,68	13 078,04	
	2/0040001/09108	Haidwiesenweg / Fahrbahn Fläche 99,78 m ² , Oberfläche A: 01.01.2006	17,8	33,0	5 115,99	0,00	0,00	0,00	272,13	4 843,86	
	1/0020004/10779	Hauptstraße - Gehsteig: GrSt. Nr. 123/23, EZ 3832, Sonstige 01.01.1900	0,0	0,0	92,11	0,00	0,00	0,00	0,00	92,11	
	1/0020004/10771	Hauptstraße - Parkplatz Apotheke: GrSt. Nr. 123/13, EZ 30 01.01.1900	0,0	0,0	1 143,85	0,00	0,00	0,00	0,00	1 143,85	
	1/0020004/10784	Hauptstraße - Parkplatz Jiricek: GrSt. Nr. 123/27, EZ 3000, 01.01.1900	0,0	0,0	236,70	0,00	0,00	0,00	0,00	236,70	
	2/0040001/08808	Hauptstraße / Fahrbahn Fläche 414,15 m ² , Oberfläche Asp 01.01.2000	11,2	33,0	13 779,90	0,00	0,00	0,00	1 129,50	12 650,40	
	2/0040001/08921	Hauptstraße / Fahrbahn Fläche 99,66 m ² , Oberfläche Asp 01.01.2006	17,8	33,0	5 109,84	0,00	0,00	0,00	271,80	4 838,04	
	2/0040001/08809	Hauptstraße / Geh- und Radweg Fläche 1.059,33 m ² , Ober 01.01.2006	17,8	33,0	42 244,72	0,00	0,00	0,00	2 247,06	39 997,66	
	2/0040001/08807	Hauptstraße / Geh- und Radweg Fläche 71,79 m ² , Oberfläch 01.01.2000	11,2	33,0	1 857,74	0,00	0,00	0,00	152,27	1 705,47	
	2/0040001/08932	Hauptstraße / L2083 / Geh- und Radweg Fläche 2.664,54 m ² 01.01.2006	17,8	33,0	106 258,70	0,00	0,00	0,00	5 652,06	100 606,64	
	2/0040001/09085	Hauptstraße / L2083 / Geh- und Radweg Fläche 259,62 m ² 01.01.2013	24,4	33,0	13 988,17	0,00	0,00	0,00	550,72	13 437,45	
	2/0040001/09086	Hauptstraße / L2083 / Geh- und Radweg Fläche 374,14 m ² 01.01.2000	11,2	33,0	9 682,19	0,00	0,00	0,00	793,62	8 888,57	
	2/0040001/08933	Hauptstraße / L2083 / Parkstreifen Fläche 1.190,11 m ² , Ob 01.01.2006	17,8	33,0	47 460,22	0,00	0,00	0,00	2 524,48	44 935,74	
	2/0040001/09087	Hauptstraße / L2083 / Parkstreifen Fläche 508,08 m ² , Ober 01.01.2006	17,8	33,0	20 261,61	0,00	0,00	0,00	1 077,75	19 183,86	
	2/0040001/09095	Hauptstraße / L2084 / Geh- und Radweg Fläche 177,06 m ² 01.01.2000	11,2	33,0	4 582,10	0,00	0,00	0,00	375,58	4 206,52	

MVAG	Ansatz Konto	Bezeichnung	Inbetrieb- nahme	RND	ND	Buchwert 31.12.2019	Zugänge	Abgänge	Wertaufholung	Abschreibung/ Wertmind.	Buchwert 31.12.2020
	2/0040001/09096	Hauptstraße / L2084 / Geh- und Radweg Fläche 209,55 m²	01.01.2006	17,8	33,0	8 356,60	0,00	0,00	0,00	444,50	7 912,10
	2/0040001/09094	Hauptstraße / L2084 / Parkstreifen Fläche 108,37 m², Ober	01.01.2006	17,8	33,0	4 321,74	0,00	0,00	0,00	229,88	4 091,86
	1/0020004/10792	Hauptstraße: GrSt. Nr. 123/41, EZ 3000, Sonstige Straßen	01.01.1900	0,0	0,0	809,20	0,00	0,00	0,00	0,00	809,20
	1/0020004/10793	Hauptstraße: GrSt. Nr. 123/42, EZ 3000, Sonstige Straßen	01.01.1900	0,0	0,0	830,19	0,00	0,00	0,00	0,00	830,19
	1/0020004/10794	Hauptstraße: GrSt. Nr. 123/43, EZ 3000, Sonstige Straßen	01.01.1900	0,0	0,0	235,53	0,00	0,00	0,00	0,00	235,53
	1/0020004/10795	Hauptstraße: GrSt. Nr. 123/44, EZ 3000, Sonstige Straßen	01.01.1900	0,0	0,0	717,09	0,00	0,00	0,00	0,00	717,09
	1/0020004/10799	Hauptstraße: GrSt. Nr. 123/46, EZ 3000, Sonstige Straßen	01.01.1900	0,0	0,0	261,18	0,00	0,00	0,00	0,00	261,18
	1/0020004/11008	Hauptstraße: GrSt. Nr. 174/3, EZ 3000, Sonstige Straßen	01.01.1900	0,0	0,0	1 606,75	0,00	0,00	0,00	0,00	1 606,75
	2/0040002/09098	Helenenseeweg / Fahrbahn Fläche 150,72 m², Oberfläche	01.01.2017	6,0	10,0	79,13	0,00	0,00	0,00	11,30	67,83
	2/0040002/09105	Helenenseeweg / Fahrbahn Fläche 747,87 m², Oberfläche	01.01.2013	2,0	10,0	1 907,07	0,00	0,00	0,00	635,69	1 271,38
	2/0040002/08973	Hintern Halterhaus / Fahrbahn Fläche 786,98 m², Oberfläch	01.01.2013	2,0	10,0	2 006,79	0,00	0,00	0,00	668,93	1 337,86
	2/0040002/08664	Hofstätter-Teichweg / Fahrbahn Fläche 1.993,42 m², Oberfläch	01.01.2013	2,0	10,0	5 083,22	0,00	0,00	0,00	1 694,41	3 388,81
	2/0040001/08666	Hofstätter-Teichweg / Fahrbahn Fläche 128,67 m², Oberfläch	01.01.2006	17,8	33,0	6 597,26	0,00	0,00	0,00	350,92	6 246,34
	2/0040002/09107	Hofstätter-Teichweg / Fahrbahn Fläche 518,40 m², Oberfläch	01.01.2017	6,0	10,0	272,16	0,00	0,00	0,00	38,88	233,28
	2/0040001/08665	Hofstätter-Teichweg / Fahrbahn Fläche 53,40 m², Oberfläch	01.01.2000	11,2	33,0	1 776,76	0,00	0,00	0,00	145,64	1 631,12
	2/0040001/08896	Hopfengasse / Fahrbahn Fläche 1.578,37 m², Oberfläche A	01.01.2006	17,8	33,0	80 927,08	0,00	0,00	0,00	4 304,63	76 622,45
	2/0040001/08895	Hopfengasse / Geh- und Radweg Fläche 278,45 m², Oberfl	01.01.2006	17,8	33,0	11 104,05	0,00	0,00	0,00	590,64	10 513,41
	2/0040002/09041	In den Weinbergen / Fahrbahn Fläche 39,93 m², Oberfläch	01.01.2013	2,0	10,0	101,82	0,00	0,00	0,00	33,94	67,88
	1/0020004/11120	In den Weinbergen: GrSt. Nr. 2227/1, EZ 2050, Sonstige St	01.01.1900	0,0	0,0	2 793,74	0,00	0,00	0,00	0,00	2 793,74
	1/0020004/11121	In den Weinbergen: GrSt. Nr. 2227/3, EZ 2050, Sonstige St	01.01.1900	0,0	0,0	3 899,10	0,00	0,00	0,00	0,00	3 899,10
	1/0020004/11122	In den Weinbergen: GrSt. Nr. 2227/4, EZ 2050, Sonstige St	01.01.1900	0,0	0,0	1 571,77	0,00	0,00	0,00	0,00	1 571,77
	1/0020004/11125	In den Weinbergen: GrSt. Nr. 2243/19, EZ 2520, Sonstige S	01.01.1900	0,0	0,0	549,19	0,00	0,00	0,00	0,00	549,19
	1/0020004/11124	In den Weinbergen: GrSt. Nr. 2243/19, EZ 2520, Sonstige V	01.01.1900	0,0	0,0	321,82	0,00	0,00	0,00	0,00	321,82
	1/0020004/11126	In den Weinbergen: GrSt. Nr. 2243/28, EZ 2520, Sonstige V	01.01.1900	0,0	0,0	555,02	0,00	0,00	0,00	0,00	555,02
	1/0020004/10673	In den Weinbergen: GrSt. Nr. 2812, EZ 3000, Sonstige Stra	01.01.1900	0,0	0,0	630,81	0,00	0,00	0,00	0,00	630,81
	1/0020004/10675	In den Weinbergen: GrSt. Nr. 2817, EZ 3000, Sonstige Stra	01.01.1900	0,0	0,0	875,67	0,00	0,00	0,00	0,00	875,67
	1/0020004/10676	In den Weinbergen: GrSt. Nr. 2822, EZ 3000, Sonstige Stra	01.01.1900	0,0	0,0	1 135,68	0,00	0,00	0,00	0,00	1 135,68
	1/0020004/10677	In den Weinbergen: GrSt. Nr. 2823, EZ 3000, Sonstige Stra	01.01.1900	0,0	0,0	499,05	0,00	0,00	0,00	0,00	499,05
	1/0020004/10678	In den Weinbergen: GrSt. Nr. 2827, EZ 3000, Sonstige Stra	01.01.1900	0,0	0,0	2 109,29	0,00	0,00	0,00	0,00	2 109,29
	1/0020004/10680	In den Weinbergen: GrSt. Nr. 2833, EZ 3000, Sonstige Stra	01.01.1900	0,0	0,0	102,61	0,00	0,00	0,00	0,00	102,61
	1/0020004/10681	In den Weinbergen: GrSt. Nr. 2838, EZ 3000, Sonstige Stra	01.01.1900	0,0	0,0	413,93	0,00	0,00	0,00	0,00	413,93
	1/0020004/10609	In der Wögling - Weg: GrSt. Nr. 2268, EZ 3829, Sonstige S	01.01.1900	0,0	0,0	2 007,85	0,00	0,00	0,00	0,00	2 007,85
	1/0020004/10608	In der Wögling - Weg: GrSt. Nr. 2268, EZ 3829, Sonstige V	01.01.1900	0,0	0,0	713,59	0,00	0,00	0,00	0,00	713,59
	2/0040001/08969	In der Wögling / Fahrbahn Fläche 1.153,95 m², Oberfläche	01.01.2006	17,8	33,0	59 165,91	0,00	0,00	0,00	3 147,12	56 018,79
	2/0040002/09055	In der Wögling / Fahrbahn Fläche 1.443,78 m², Oberfläche	01.01.2013	2,0	10,0	3 681,64	0,00	0,00	0,00	1 227,21	2 454,43
	2/0040001/08968	In der Wögling / Geh- und Radweg Fläche 140,19 m², Ober	01.01.2006	17,8	33,0	5 590,73	0,00	0,00	0,00	297,38	5 293,35
	2/0040001/08970	In der Wögling / Geh- und Radweg Fläche 354,61 m², Ober	01.01.2000	11,2	33,0	9 176,78	0,00	0,00	0,00	752,20	8 424,58
	1/0020004/11123	In der Wögling: GrSt. Nr. 2243/18, EZ 2520, Sonstige Straß	01.01.1900	0,0	0,0	1 879,59	0,00	0,00	0,00	0,00	1 879,59
	1/0020004/11127	In der Wögling: GrSt. Nr. 2243/37, EZ 3888, Sonstige Straß	01.01.1900	0,0	0,0	1 779,32	0,00	0,00	0,00	0,00	1 779,32

MVAG	Ansatz Konto	Bezeichnung	Inbetrieb- nahme	RND	ND	Buchwert 31.12.2019	Zugänge	Abgänge	Wertaufholung	Abschreibung/ Wertmind.	Buchwert 31.12.2020
	2/0040001/09053	Industriestraße / Fahrbahn Fläche 2.779,73 m ² , Oberfläche 01.01.2006	17,8	33,0	142 524,08	0,00	0,00	0,00	7 581,07	134 943,01	
	2/0040001/08651	Industriestraße / Fahrbahn Fläche 7.764,38 m ² , Oberfläche 01.01.2013	24,4	33,0	537 859,78	0,00	0,00	0,00	21 175,58	516 684,20	
	2/0040001/08652	Industriestraße / Geh- und Radweg Fläche 1.407,95 m ² , Ot 01.01.2006	17,8	33,0	56 147,14	0,00	0,00	0,00	2 986,55	53 160,59	
	2/0040001/09049	Industriestraße / Geh- und Radweg Fläche 215,43 m ² , Obe 01.01.2000	11,2	33,0	5 575,07	0,00	0,00	0,00	456,97	5 118,10	
	2/0040001/09082	Industriestraße / Geh- und Radweg Fläche 800,45 m ² , Obe 01.01.2013	24,4	33,0	43 127,01	0,00	0,00	0,00	1 697,91	41 429,10	
	1/0020004/10965	Industriestraße: GrSt. Nr. 1616/338, EZ 2520, Sonstige Str: 01.01.1900	0,0	0,0	16 004,52	0,00	0,00	0,00	0,00	16 004,52	
	1/0020004/10966	Industriestraße: GrSt. Nr. 1616/347, EZ 2520, Sonstige Str: 01.01.1900	0,0	0,0	13 743,64	0,00	0,00	0,00	0,00	13 743,64	
	2/0040001/08793	J. Haydn-Gasse / Fahrbahn Fläche 1.739,08 m ² , Oberfläch 01.01.2006	17,8	33,0	89 167,48	0,00	0,00	0,00	4 742,95	84 424,53	
	2/0040001/08853	J. Lanner-Straße / Fahrbahn Fläche 3.083,87 m ² , Oberfläch 01.01.2006	17,8	33,0	158 118,43	0,00	0,00	0,00	8 410,55	149 707,88	
	2/0040001/08852	J. Lanner-Straße / Geh- und Radweg Fläche 788,45 m ² , Ot 01.01.2006	17,8	33,0	31 442,59	0,00	0,00	0,00	1 672,48	29 770,11	
	2/0040001/08919	J. Madersperger-Gasse / Fahrbahn Fläche 560,90 m ² , Obe 01.01.2006	17,8	33,0	28 758,87	0,00	0,00	0,00	1 529,73	27 229,14	
	2/0040001/08918	J. Madersperger-Gasse / Geh- und Radweg Fläche 118,53 01.01.2006	17,8	33,0	4 726,83	0,00	0,00	0,00	251,43	4 475,40	
	2/0040001/08929	J. Nestroy-Gasse / Fahrbahn Fläche 2.617,91 m ² , Oberfläch 01.01.2006	17,8	33,0	134 227,59	0,00	0,00	0,00	7 139,77	127 087,82	
	2/0040001/08928	J. Nestroy-Gasse / Geh- und Radweg Fläche 229,70 m ² , O 01.01.2013	24,4	33,0	12 375,79	0,00	0,00	0,00	487,24	11 888,55	
	2/0040001/08930	J. Nestroy-Gasse / Geh- und Radweg Fläche 248,61 m ² , O 01.01.2006	17,8	33,0	9 914,34	0,00	0,00	0,00	527,36	9 386,98	
	2/0040001/08875	J. Ressel-Gasse / Fahrbahn Fläche 517,47 m ² , Oberfläche 01.01.2006	17,8	33,0	26 531,84	0,00	0,00	0,00	1 411,27	25 120,57	
	2/0040001/08876	J. Ressel-Gasse / Geh- und Radweg Fläche 111,45 m ² , Ob 01.01.2006	17,8	33,0	4 444,65	0,00	0,00	0,00	236,42	4 208,23	
	2/0040001/08877	J. Ressel-Gasse / Geh- und Radweg Fläche 79,61 m ² , Obe 01.01.2000	11,2	33,0	2 060,21	0,00	0,00	0,00	168,87	1 891,34	
	2/0040001/08899	J. Schemmerl-Gasse / Fahrbahn Fläche 2.028,88 m ² , Ober 01.01.2006	17,8	33,0	104 025,95	0,00	0,00	0,00	5 533,30	98 492,65	
	2/0040001/08910	J. Schemmerl-Gasse / Geh- und Radweg Fläche 225,53 m ² 01.01.2006	17,8	33,0	8 993,66	0,00	0,00	0,00	478,39	8 515,27	
	2/0040001/08898	J. Schemmerl-Gasse / Geh- und Radweg Fläche 520,05 m ² 01.01.2000	11,2	33,0	13 458,26	0,00	0,00	0,00	1 103,14	12 355,12	
	2/0040001/08925	J. Strauß-Gasse / Fahrbahn Fläche 2.637,26 m ² , Oberfläch 01.01.2006	17,8	33,0	135 219,51	0,00	0,00	0,00	7 192,53	128 026,98	
	2/0040001/08873	J. Weinheber-Gasse / Fahrbahn Fläche 964,48 m ² , Oberflä 01.01.2000	11,2	33,0	32 090,88	0,00	0,00	0,00	2 630,40	29 460,48	
	1/0020004/11156	Johann Nestroy-Gasse: GrSt. Nr. 2406/35, EZ 2520, Sonst 01.01.1900	0,0	0,0	3 418,71	0,00	0,00	0,00	0,00	3 418,71	
	1/0020004/11190	Johann Strauß-Gasse: GrSt. Nr. 2427/3, EZ 2520, Sonstige 01.01.1900	0,0	0,0	4 366,67	0,00	0,00	0,00	0,00	4 366,67	
	1/0020004/11193	Johann Strauß-Gasse: GrSt. Nr. 2428/2, EZ 2520, Sonstige 01.01.1900	0,0	0,0	787,05	0,00	0,00	0,00	0,00	787,05	
	1/0020004/11196	Josef Lanner-Straße: GrSt. Nr. 2432/15, EZ 3000, Sonstige 01.01.1900	0,0	0,0	3 572,62	0,00	0,00	0,00	0,00	3 572,62	
	1/0020004/11173	Josef Madersperger-Gasse: GrSt. Nr. 2411/4, EZ 2520, So 01.01.1900	0,0	0,0	904,82	0,00	0,00	0,00	0,00	904,82	
	1/0020004/10825	Josef Ressel-Gasse: GrSt. Nr. 1292/13, EZ 2520, Sonstige 01.01.1900	0,0	0,0	916,48	0,00	0,00	0,00	0,00	916,48	
	1/0020004/11178	Josef Schemmerl-Gasse: GrSt. Nr. 2411/60, EZ 2520, Son: 01.01.1900	0,0	0,0	3 288,12	0,00	0,00	0,00	0,00	3 288,12	
	1/0020004/10841	Josef Weinheber-Gasse: GrSt. Nr. 1331/1, EZ 2520, Sonsti 01.01.1900	0,0	0,0	698,43	0,00	0,00	0,00	0,00	698,43	
	1/0020004/10843	Josef Weinheber-Gasse: GrSt. Nr. 1356/23, EZ 2520, Sons 01.01.1900	0,0	0,0	623,81	0,00	0,00	0,00	0,00	623,81	
	2/0040001/08702	Josefigasse / Fahrbahn Fläche 2.007,59 m ² , Oberfläche As 01.01.2000	11,2	33,0	66 797,99	0,00	0,00	0,00	5 475,25	61 322,74	
	2/0040001/08701	Josefigasse / Geh- und Radweg Fläche 1.037,11 m ² , Oberfl 01.01.2000	11,2	33,0	26 839,21	0,00	0,00	0,00	2 199,94	24 639,27	
	2/0040001/08806	Josefigasse / Geh- und Radweg Fläche 315,93 m ² , Oberflä 01.01.2006	17,8	33,0	12 598,83	0,00	0,00	0,00	670,15	11 928,68	
	1/0020004/11038	Josefigasse: GrSt. Nr. 193/1, EZ 3000, Sonstige Straßenne 01.01.1900	0,0	0,0	1 718,68	0,00	0,00	0,00	0,00	1 718,68	
	1/0020004/11046	Josefigasse: GrSt. Nr. 199/1, EZ 3000, Sonstige Straßenne 01.01.1900	0,0	0,0	2 530,22	0,00	0,00	0,00	0,00	2 530,22	
	2/0040001/08897	K. Millöcker-Gasse / Fahrbahn Fläche 1.685,21 m ² , Oberflä 01.01.2006	17,8	33,0	86 405,31	0,00	0,00	0,00	4 596,03	81 809,28	
	2/0040001/08883	K. R. v. Ghega-Gasse / Fahrbahn Fläche 1.057,39 m ² , Obe 01.01.2006	17,8	33,0	54 215,37	0,00	0,00	0,00	2 883,80	51 331,57	

MVAG	Ansatz Konto	Bezeichnung	Inbetrieb- nahme	RND	ND	Buchwert 31.12.2019	Zugänge	Abgänge	Wertaufholung	Abschreibung/ Wertmind.	Buchwert 31.12.2020
	2/0040001/08885	K. R. v. Ghega-Gasse / Geh- und Radweg Fläche 251,76 m ²	01.01.2006	17,8	33,0	10 039,88	0,00	0,00	0,00	534,04	9 505,84
	2/0040001/08884	K. R. v. Ghega-Gasse / Geh- und Radweg Fläche 251,76 m ²	01.01.2000	11,2	33,0	6 515,24	0,00	0,00	0,00	534,04	5 981,20
	2/0040001/09003	K. Tucholsky-Gasse / Fahrbahn Fläche 1.033,01 m ² , Oberfläche Asphalt	01.01.2006	17,8	33,0	52 965,29	0,00	0,00	0,00	2 817,30	50 147,99
	2/0040001/09097	Kaiserweg / Fahrbahn Fläche 462,98 m ² , Oberfläche Asphalt	01.01.2000	11,2	33,0	15 404,61	0,00	0,00	0,00	1 262,67	14 141,94
	2/0040001/08943	Kaiserweg / Fahrbahn Fläche 719,44 m ² , Oberfläche Asphalt	01.01.2006	17,8	33,0	36 887,65	0,00	0,00	0,00	1 962,11	34 925,54
	2/0040001/08837	Kamillenweg / Fahrbahn Fläche 702,48 m ² , Oberfläche Asphalt	01.01.2000	11,2	33,0	23 373,43	0,00	0,00	0,00	1 915,85	21 457,58
	1/0020004/11106	Kamillenweg: GrSt. Nr. 214/24, EZ 3000, Sonstige Straßen	01.01.1900	0,0	0,0	101,44	0,00	0,00	0,00	0,00	101,44
	2/0040001/09100	Kammering / Fahrbahn Fläche 362,10 m ² , Oberfläche Asphalt	01.01.2006	17,8	33,0	18 565,85	0,00	0,00	0,00	987,55	17 578,30
	2/0040001/09101	Kammeringstraße / Fahrbahn Fläche 156,72 m ² , Oberfläche Asphalt	01.01.2006	17,8	33,0	8 035,46	0,00	0,00	0,00	427,42	7 608,04
	2/0040001/08967	Kammeringstraße / Fahrbahn Fläche 3.757,99 m ² , Oberfläche Asphalt	01.01.2000	11,2	33,0	125 038,58	0,00	0,00	0,00	10 249,06	114 789,52
	2/0040001/08971	Kammeringstraße / Fahrbahn Fläche 945,80 m ² , Oberfläche Asphalt	01.01.1993	4,6	33,0	14 444,95	0,00	0,00	0,00	2 579,46	11 865,49
	2/0040001/08862	Kammeringstraße / Kammering / Fahrbahn Fläche 1.328,51 m ²	01.01.2006	17,8	33,0	68 117,36	0,00	0,00	0,00	3 623,26	64 494,10
	1/0020004/10833	Kammeringstraße: GrSt. Nr. 132/6, EZ 2520, Sonstige Straßen	01.01.1900	0,0	0,0	624,98	0,00	0,00	0,00	0,00	624,98
	1/0020004/10834	Kammeringstraße: GrSt. Nr. 132/9, EZ 2431, Sonstige Straßen	01.01.1900	0,0	0,0	43,14	0,00	0,00	0,00	0,00	43,14
	1/0020004/10839	Kammeringstraße: GrSt. Nr. 133/6, EZ 3000, Sonstige Straßen	01.01.1900	0,0	0,0	510,71	0,00	0,00	0,00	0,00	510,71
	1/0020004/11091	Kammeringstraße: GrSt. Nr. 2131/2, EZ 3000, Sonstige Straßen	01.01.1900	0,0	0,0	3 240,31	0,00	0,00	0,00	0,00	3 240,31
	1/0020004/11094	Kammeringstraße: GrSt. Nr. 2132/9, EZ 3000, Sonstige Straßen	01.01.1900	0,0	0,0	454,74	0,00	0,00	0,00	0,00	454,74
	1/0030001/11132	Kammeringstraße: GrSt. Nr. 2267/1, EZ 2050, landwirtschaftl.	01.01.1900	0,0	0,0	1 504,14	0,00	0,00	0,00	0,00	1 504,14
	1/0020004/11134	Kammeringstraße: GrSt. Nr. 2267/1, EZ 2050, Sonstige Straßen	01.01.1900	0,0	0,0	3 410,55	0,00	0,00	0,00	0,00	3 410,55
	1/0020004/11133	Kammeringstraße: GrSt. Nr. 2267/1, EZ 2050, Sonstige Verkehrsflächen	01.01.1900	0,0	0,0	2 196,74	0,00	0,00	0,00	0,00	2 196,74
	1/0020004/11197	Karl Millöcker-Gasse: GrSt. Nr. 2433/21, EZ 2520, Sonstige Straßen	01.01.1900	0,0	0,0	1 505,31	0,00	0,00	0,00	0,00	1 505,31
	1/0020004/11199	Karl Millöcker-Gasse: GrSt. Nr. 2434/21, EZ 3000, Sonstige Straßen	01.01.1900	0,0	0,0	988,77	0,00	0,00	0,00	0,00	988,77
	1/0020004/11163	Karl Ritter v. Ghega-Gasse: GrSt. Nr. 2408/3, EZ 2520, Sonstige Straßen	01.01.1900	0,0	0,0	1 625,40	0,00	0,00	0,00	0,00	1 625,40
	2/0040001/09123	kein Name / Fahrbahn Fläche 133,67 m ² , Oberfläche Asphalt	01.01.2006	17,8	33,0	6 853,37	0,00	0,00	0,00	364,54	6 488,83
	2/0040002/09110	kein Name / Fahrbahn Fläche 2.047,62 m ² , Oberfläche Schotter	01.01.2013	2,0	10,0	5 221,43	0,00	0,00	0,00	1 740,48	3 480,95
	2/0040001/09120	kein Name / Fahrbahn Fläche 2.536,91 m ² , Oberfläche Asphalt	01.01.2000	11,2	33,0	84 409,91	0,00	0,00	0,00	6 918,85	77 491,06
	2/0040002/09121	kein Name / Fahrbahn Fläche 2.874,21 m ² , Oberfläche Erde	01.01.2013	2,0	10,0	431,13	0,00	0,00	0,00	143,71	287,42
	2/0040002/09124	kein Name / Geh- und Radweg Fläche 2.656,94 m ² , Oberfläche Asphalt	01.01.2009	0,0	10,0	0,00	0,00	0,00	0,00	0,00	0,00
	2/0040002/09134	kein Name / Geh- und Radweg Fläche 252,32 m ² , Oberfläche Asphalt	01.01.2013	2,0	10,0	643,40	0,00	0,00	0,00	214,47	428,93
	2/0040001/09119	kein Name / Geh- und Radweg Fläche 278,67 m ² , Oberfläche Asphalt	01.01.2000	11,2	33,0	7 211,59	0,00	0,00	0,00	591,11	6 620,48
	2/0040001/09122	kein Name / Geh- und Radweg Fläche 767,81 m ² , Oberfläche Asphalt	01.01.2006	17,8	33,0	30 619,13	0,00	0,00	0,00	1 628,68	28 990,45
	2/0040001/08786	Keltengasse / Fahrbahn Fläche 1.838,05 m ² , Oberfläche Asphalt	01.01.2000	11,2	33,0	61 156,94	0,00	0,00	0,00	5 012,86	56 144,08
	1/0020004/10720	Keltengasse: GrSt. Nr. 154/2, EZ 2050, Sonstige Parkplätze	01.01.1900	0,0	0,0	5 040,00	0,00	0,00	0,00	0,00	5 040,00
	1/0020004/10915	Keltengasse: GrSt. Nr. 150/1, EZ 2000, Sonstige Parkplätze	01.01.1900	0,0	0,0	37 040,00	0,00	0,00	0,00	0,00	37 040,00
	1/0020004/10921	Keltengasse: GrSt. Nr. 150/27, EZ 3000, Sonstige Straßen	01.01.1900	0,0	0,0	416,26	0,00	0,00	0,00	0,00	416,26
	1/0020004/10923	Keltengasse: GrSt. Nr. 150/93, EZ 2050, Sonstige Straßen	01.01.1900	0,0	0,0	3 444,36	0,00	0,00	0,00	0,00	3 444,36
	1/0020004/10925	Keltengasse: GrSt. Nr. 151/8, EZ 3000, Sonstige Straßenverläufe	01.01.1900	0,0	0,0	286,84	0,00	0,00	0,00	0,00	286,84
	1/0020004/10926	Keltengasse: GrSt. Nr. 153/10, EZ 3000, Sonstige Straßenverläufe	01.01.1900	0,0	0,0	640,13	0,00	0,00	0,00	0,00	640,13
	1/0020004/10929	Keltengasse: GrSt. Nr. 155/2, EZ 3000, Sonstige Straßenverläufe	01.01.1900	0,0	0,0	558,51	0,00	0,00	0,00	0,00	558,51

MVAG	Ansatz Konto	Bezeichnung	Inbetrieb- nahme	RND	ND	Buchwert 31.12.2019	Zugänge	Abgänge	Wertaufholung	Abschreibung/ Wertmind.	Buchwert 31.12.2020
	1/0020004/10753	Kerngasse - Müllplatz: GrSt. Nr. 1149/5, EZ 3000, Sonstige	01.01.1900	0,0	0,0	555,02	0,00	0,00	0,00	0,00	555,02
	2/0040001/08684	Kerngasse / Fahrbahn Fläche 2.429,64 m ² , Oberfläche Asp	01.01.2006	17,8	33,0	124 574,37	0,00	0,00	0,00	6 626,30	117 948,07
	2/0040001/09090	Kerngasse / Geh- und Radweg Fläche 216,87 m ² , Oberfläch	01.01.2006	17,8	33,0	8 648,51	0,00	0,00	0,00	460,03	8 188,48
	2/0040001/08685	Kerngasse / Geh- und Radweg Fläche 362,15 m ² , Oberfläch	01.01.2000	11,2	33,0	9 371,95	0,00	0,00	0,00	768,19	8 603,76
	1/0020004/10777	Kerngasse 2: GrSt. Nr. 123/21, EZ 2050, Sonstige Straßen	01.01.1900	0,0	0,0	2 588,52	0,00	0,00	0,00	0,00	2 588,52
	1/0020004/10751	Kerngasse: GrSt. Nr. 1149/4, EZ 3627, Sonstige Straßenve	01.01.1900	0,0	0,0	52,47	0,00	0,00	0,00	0,00	52,47
	1/0020004/10761	Kerngasse: GrSt. Nr. 120/12, EZ 3000, Sonstige Straßenve	01.01.1900	0,0	0,0	30,32	0,00	0,00	0,00	0,00	30,32
	1/0020004/10778	Kerngasse: GrSt. Nr. 123/22, EZ 3627, Sonstige Straßenve	01.01.1900	0,0	0,0	1 006,26	0,00	0,00	0,00	0,00	1 006,26
	1/0020004/11271	Kerngasse: GrSt. Nr. 31/9, EZ 3627, Sonstige Straßenverk	01.01.1900	0,0	0,0	1 797,97	0,00	0,00	0,00	0,00	1 797,97
	2/0040001/08738	Kirchengasse / Fahrbahn Fläche 1.635,14 m ² , Oberfläche /	01.01.2006	17,8	33,0	83 838,09	0,00	0,00	0,00	4 459,47	79 378,62
	2/0040001/08737	Kirchengasse / Geh- und Radweg Fläche 285,78 m ² , Oberfl	01.01.2006	17,8	33,0	11 396,56	0,00	0,00	0,00	606,20	10 790,36
	2/0040001/08736	Kirchengasse / Geh- und Radweg Fläche 345,17 m ² , Oberfl	01.01.2000	11,2	33,0	8 932,53	0,00	0,00	0,00	732,17	8 200,36
	1/0020004/10780	Kirchengasse : GrSt. Nr. 123/24, EZ 2050, Sonstige Straße	01.01.1900	0,0	0,0	2 930,16	0,00	0,00	0,00	0,00	2 930,16
	2/0040001/08662	Klingerstraße / Fahrbahn Fläche 2.422,07 m ² , Oberfläche A	01.01.2000	11,2	33,0	80 588,87	0,00	0,00	0,00	6 605,65	73 983,22
	2/0040001/08661	Klingerstraße / Geh- und Radweg Fläche 108,50 m ² , Oberfl	01.01.2006	17,8	33,0	4 326,65	0,00	0,00	0,00	230,14	4 096,51
	2/0040001/08768	Klingerstraße / Geh- und Radweg Fläche 122,69 m ² , Oberfl	01.01.2013	24,4	33,0	6 610,12	0,00	0,00	0,00	260,24	6 349,88
	1/0020004/11150	Klingerstraße: GrSt. Nr. 2309/6, EZ 3000, Sonstige Straßer	01.01.1900	0,0	0,0	2 891,68	0,00	0,00	0,00	0,00	2 891,68
	1/0020004/11151	Klingerstraße: GrSt. Nr. 2309/7, EZ 3000, Sonstige Straßer	01.01.1900	0,0	0,0	1 138,02	0,00	0,00	0,00	0,00	1 138,02
	1/0020004/11118	Kornblumenplatz: GrSt. Nr. 216/53, EZ 2520, Sonstige Stra	01.01.1900	0,0	0,0	234,37	0,00	0,00	0,00	0,00	234,37
	1/0020004/10897	Kreisverkehr Neudorferstraße: GrSt. Nr. 1435/102, EZ 205	01.01.1900	0,0	0,0	2 671,31	0,00	0,00	0,00	0,00	2 671,31
	1/0020004/10896	Kreisverkehr Neudorferstraße: GrSt. Nr. 1435/102, EZ 205	01.01.1900	0,0	0,0	1 532,12	0,00	0,00	0,00	0,00	1 532,12
	1/0020004/11184	Kurt Tucholsky-Gasse: GrSt. Nr. 2414/19, EZ 2520, Sonstiq	01.01.1900	0,0	0,0	1 871,43	0,00	0,00	0,00	0,00	1 871,43
	2/0040001/09052	L2087 / Geh- und Radweg Fläche 129,10 m ² , Oberfläche A	01.01.2006	17,8	33,0	5 148,35	0,00	0,00	0,00	273,85	4 874,50
	2/0040001/08849	Lärchengasse / Fahrbahn Fläche 1.232,88 m ² , Oberfläche ,	01.01.2006	17,8	33,0	63 213,12	0,00	0,00	0,00	3 362,40	59 850,72
	1/0020004/10953	Lärchengasse: GrSt. Nr. 1616/244, EZ 3000, Sonstige Stra	01.01.1900	0,0	0,0	1 609,08	0,00	0,00	0,00	0,00	1 609,08
	2/0040001/08671	Laxenburgerstraße / Fahrbahn Fläche 436,97 m ² , Oberfläche	01.01.2006	17,8	33,0	22 404,60	0,00	0,00	0,00	1 191,73	21 212,87
	2/0040002/09031	Laxenburgerstraße / Fahrbahn Fläche 692,88 m ² , Oberfläche	01.01.2009	0,0	10,0	0,00	0,00	0,00	0,00	0,00	0,00
	2/0040001/09092	Laxenburgerstraße / L2083 / Geh- und Radweg Fläche 56,4	01.01.2000	11,2	33,0	1 459,75	0,00	0,00	0,00	119,65	1 340,10
	2/0040001/09093	Laxenburgerstraße / L2083 / Geh- und Radweg Fläche 762	01.01.2006	17,8	33,0	30 404,02	0,00	0,00	0,00	1 617,24	28 786,78
	1/0020004/10790	Laxenburgerstraße: GrSt. Nr. 123/31, EZ 3000, Sonstige Si	01.01.1900	0,0	0,0	1 794,47	0,00	0,00	0,00	0,00	1 794,47
	1/0020004/10798	Laxenburgerstraße: GrSt. Nr. 123/45, EZ 3000, Sonstige Si	01.01.1900	0,0	0,0	424,42	0,00	0,00	0,00	0,00	424,42
	1/0020004/11225	Laxenburgerstraße: GrSt. Nr. 2479/4, EZ 2520, Sonstige Si	01.01.1900	0,0	0,0	311,32	0,00	0,00	0,00	0,00	311,32
	1/0020004/11224	Laxenburgerstraße: GrSt. Nr. 2479/4, EZ 2520, Sonstige V	01.01.1900	0,0	0,0	239,03	0,00	0,00	0,00	0,00	239,03
	2/0040001/08795	Levkojenweg / Fahrbahn Fläche 149,70 m ² , Oberfläche Asp	01.01.2000	11,2	33,0	4 980,76	0,00	0,00	0,00	408,26	4 572,50
	2/0040001/08794	Levkojenweg / Fahrbahn Fläche 358,23 m ² , Oberfläche Asp	01.01.2006	17,8	33,0	18 367,17	0,00	0,00	0,00	976,98	17 390,19
	2/0040001/08796	Levkojenweg / Geh- und Radweg Fläche 33,84 m ² , Oberflä	01.01.2006	17,8	33,0	1 349,50	0,00	0,00	0,00	71,78	1 277,72
	1/0020004/11078	Levkojenweg: GrSt. Nr. 212/12, EZ 3000, Sonstige Straßer	01.01.1900	0,0	0,0	83,95	0,00	0,00	0,00	0,00	83,95
	1/0020004/11087	Levkojenweg: GrSt. Nr. 213/21, EZ 3000, Sonstige Straßer	01.01.1900	0,0	0,0	1 142,68	0,00	0,00	0,00	0,00	1 142,68
	1/0020004/11109	Levkojenweg: GrSt. Nr. 215/4, EZ 3000, Sonstige Straßenv	01.01.1900	0,0	0,0	142,25	0,00	0,00	0,00	0,00	142,25

MVAG	Ansatz Konto	Bezeichnung	Inbetrieb- nahme	RND	ND	Buchwert 31.12.2019	Zugänge	Abgänge	Wertaufholung	Abschreibung/ Wertmind.	Buchwert 31.12.2020
	1/0020004/11112	Levkojenweg: GrSt. Nr. 216/48, EZ 3000, Sonstige Stra�er	01.01.1900	0,0	0,0	59,47	0,00	0,00	0,00	0,00	59,47
	2/0040001/08693	Lichteneckergasse / Fahrbahn Fl�che 2.119,39 m�, Oberfl�	01.01.2000	11,2	33,0	70 517,99	0,00	0,00	0,00	5 780,16	64 737,83
	2/0040001/08692	Lichteneckergasse / Geh- und Radweg Fl�che 1.142,21 m�	01.01.2000	11,2	33,0	29 558,98	0,00	0,00	0,00	2 422,87	27 136,11
	2/0040001/08710	Lichteneckergasse / Geh- und Radweg Fl�che 125,81 m�,	01.01.2006	17,8	33,0	5 017,07	0,00	0,00	0,00	266,87	4 750,20
	2/0040001/08733	Lichteneckergasse / Geh- und Radweg Fl�che 83,50 m�,	01.01.1993	4,6	33,0	991,83	0,00	0,00	0,00	177,11	814,72
	1/0020004/11039	Lichteneckergasse: GrSt. Nr. 194/1, EZ 3000, Sonstige Str:	01.01.1900	0,0	0,0	2 497,57	0,00	0,00	0,00	0,00	2 497,57
	1/0020004/11283	Lichteneckergasse: GrSt. Nr. 81/2, EZ 3000, Sonstige Stral	01.01.1900	0,0	0,0	587,66	0,00	0,00	0,00	0,00	587,66
	1/0020004/11285	Lichteneckergasse: GrSt. Nr. 90/1, EZ 3000, Sonstige Stral	01.01.1900	0,0	0,0	465,23	0,00	0,00	0,00	0,00	465,23
	2/0040001/08819	Ligusterweg / Fahrbahn Fl�che 331,86 m�, Oberfl�che Asp	01.01.2000	11,2	33,0	11 041,89	0,00	0,00	0,00	905,07	10 136,82
	1/0020004/11114	Ligusterweg: GrSt. Nr. 216/50, EZ 3000, Sonstige Stra�env	01.01.1900	0,0	0,0	364,96	0,00	0,00	0,00	0,00	364,96
	2/0040001/08856	Lindengasse / Fahrbahn Fl�che 882,12 m�, Oberfl�che Asp	01.01.2000	11,2	33,0	29 350,54	0,00	0,00	0,00	2 405,78	26 944,76
	2/0040001/08857	Lindengasse / Geh- und Radweg Fl�che 118,86 m�, Oberfl�	01.01.2000	11,2	33,0	3 075,85	0,00	0,00	0,00	252,12	2 823,73
	1/0020004/10947	Lindengasse: GrSt. Nr. 1616/239, EZ 3000, Sonstige Stra�	01.01.1900	0,0	0,0	1 083,21	0,00	0,00	0,00	0,00	1 083,21
	2/0040001/08778	Malzgasse / Fahrbahn Fl�che 1.915,29 m�, Oberfl�che Asp	01.01.2000	11,2	33,0	63 726,92	0,00	0,00	0,00	5 223,52	58 503,40
	2/0040001/08777	Malzgasse / Geh- und Radweg Fl�che 74,45 m�, Oberfl�ch	01.01.2006	17,8	33,0	2 968,78	0,00	0,00	0,00	157,91	2 810,87
	1/0020004/11203	Malzgasse: GrSt. Nr. 2441/22, EZ 2520, Sonstige Stra�env	01.01.1900	0,0	0,0	1 063,39	0,00	0,00	0,00	0,00	1 063,39
	1/0020004/11204	Malzgasse: GrSt. Nr. 2441/24, EZ 2520, Sonstige Stra�env	01.01.1900	0,0	0,0	2 195,58	0,00	0,00	0,00	0,00	2 195,58
	1/0020004/11108	Margeritenweg : GrSt. Nr. 215/35, EZ 3000, Sonstige Stra�	01.01.1900	0,0	0,0	2 775,08	0,00	0,00	0,00	0,00	2 775,08
	2/0040001/08818	Melissenweg / Fahrbahn Fl�che 343,26 m�, Oberfl�che Asp	01.01.2000	11,2	33,0	11 421,20	0,00	0,00	0,00	936,16	10 485,04
	1/0020004/11113	Melissenweg: GrSt. Nr. 216/49, EZ 3000, Sonstige Stra�en	01.01.1900	0,0	0,0	381,28	0,00	0,00	0,00	0,00	381,28
	1/0020004/10816	M�dlingerstra�e - Ecke Triesterstra�e bei Axalta: GrSt. Nr.	01.01.1900	0,0	0,0	44,31	0,00	0,00	0,00	0,00	44,31
	2/0040001/09074	M�dlingerstra�e / L2098 / Geh- und Radweg Fl�che 25,84	01.01.2006	17,8	33,0	1 030,47	0,00	0,00	0,00	54,81	975,66
	2/0040001/09073	M�dlingerstra�e / L2098 / Geh- und Radweg Fl�che 650,9�	01.01.2000	11,2	33,0	16 845,35	0,00	0,00	0,00	1 380,77	15 464,58
	2/0040001/09072	M�dlingerstra�e / L2098 / Parkstreifen Fl�che 862,78 m�,	01.01.2006	17,8	33,0	34 406,46	0,00	0,00	0,00	1 830,13	32 576,33
	1/0020004/10808	M�dlingerstra�e 14: GrSt. Nr. 125/1, EZ 2050, Sonstige Str	01.01.1900	0,0	0,0	810,37	0,00	0,00	0,00	0,00	810,37
	1/0020004/10880	M�dlingerstra�e -Unterf�hrung: GrSt. Nr. 1400/3, EZ 3000,	01.01.1900	0,0	0,0	246,03	0,00	0,00	0,00	0,00	246,03
	1/0020004/10803	M�dlingerstra�e: GrSt. Nr. 124/12, EZ 3000, Sonstige Stral	01.01.1900	0,0	0,0	776,56	0,00	0,00	0,00	0,00	776,56
	1/0020004/10804	M�dlingerstra�e: GrSt. Nr. 124/13, EZ 3000, Sonstige Stral	01.01.1900	0,0	0,0	92,11	0,00	0,00	0,00	0,00	92,11
	1/0020004/10805	M�dlingerstra�e: GrSt. Nr. 124/14, EZ 3000, Sonstige Stral	01.01.1900	0,0	0,0	434,92	0,00	0,00	0,00	0,00	434,92
	1/0020004/10813	M�dlingerstra�e: GrSt. Nr. 128/2, EZ 2050, Sonstige Stra�	01.01.1900	0,0	0,0	1 198,65	0,00	0,00	0,00	0,00	1 198,65
	1/0020004/10815	M�dlingerstra�e: GrSt. Nr. 128/4, EZ 2050, Sonstige Stra�	01.01.1900	0,0	0,0	3 045,59	0,00	0,00	0,00	0,00	3 045,59
	1/0020004/10817	M�dlingerstra�e: GrSt. Nr. 128/9, EZ 3000, Sonstige Stra�	01.01.1900	0,0	0,0	1 134,52	0,00	0,00	0,00	0,00	1 134,52
	2/0040001/09026	M�llersdorferstra�e / Fahrbahn Fl�che 2.675,03 m�, Oberfl�	01.01.2000	11,2	33,0	89 005,54	0,00	0,00	0,00	7 295,54	81 710,00
	2/0040001/08735	M�llersdorferstra�e / Fahrbahn Fl�che 2.711,96 m�, Oberfl�	01.01.2006	17,8	33,0	139 049,69	0,00	0,00	0,00	7 396,26	131 653,43
	2/0040001/08999	M�llersdorferstra�e / Geh- und Radweg Fl�che 1.042,17 m	01.01.2006	17,8	33,0	41 560,44	0,00	0,00	0,00	2 210,66	39 349,78
	2/0040001/09028	M�llersdorferstra�e / Geh- und Radweg Fl�che 486,20 m�,	01.01.2013	24,4	33,0	26 195,87	0,00	0,00	0,00	1 031,33	25 164,54
	2/0040001/09027	M�llersdorferstra�e / Geh- und Radweg Fl�che 819,25 m�,	01.01.2000	11,2	33,0	21 201,25	0,00	0,00	0,00	1 737,81	19 463,44
	2/0040001/08734	M�llersdorferstra�e / Parkstreifen Fl�che 156,14 m�, Oberfl�	01.01.2006	17,8	33,0	6 226,47	0,00	0,00	0,00	331,20	5 895,27
	1/0020004/10774	M�llersdorferstra�e: GrSt. Nr. 123/19, EZ 2050, Sonstige S	01.01.1900	0,0	0,0	4 512,42	0,00	0,00	0,00	0,00	4 512,42

MVAG	Ansatz Konto	Bezeichnung	Inbetrieb- nahme	RND	ND	Buchwert 31.12.2019	Zugänge	Abgänge	Wertaufholung	Abschreibung/ Wertmind.	Buchwert 31.12.2020
	1/0020004/10617	Möllersdorferstraße: GrSt. Nr. 2336, EZ 3000, Sonstige Str.	01.01.1900	0,0	0,0	24,49	0,00	0,00	0,00	0,00	24,49
	1/0020004/11228	Möllersdorferstraße: GrSt. Nr. 250/1, EZ 2050, Sonstige Str.	01.01.1900	0,0	0,0	5 188,70	0,00	0,00	0,00	0,00	5 188,70
	1/0020004/11229	Möllersdorferstraße: GrSt. Nr. 250/3, EZ 2050, Sonstige Str.	01.01.1900	0,0	0,0	466,40	0,00	0,00	0,00	0,00	466,40
	1/0020004/11239	Möllersdorferstraße: GrSt. Nr. 255/14, EZ 2520, Sonstige S	01.01.1900	0,0	0,0	66,46	0,00	0,00	0,00	0,00	66,46
	1/0020004/11242	Möllersdorferstraße: GrSt. Nr. 255/9, EZ 2520, Sonstige Str.	01.01.1900	0,0	0,0	999,26	0,00	0,00	0,00	0,00	999,26
	1/0020004/11241	Möllersdorferstraße: GrSt. Nr. 255/9, EZ 2520, Sonstige Ve	01.01.1900	0,0	0,0	107,27	0,00	0,00	0,00	0,00	107,27
	1/0020004/11252	Mühlgasse - Parkplatz DF: GrSt. Nr. 262/6, EZ 3000, Sonst	01.01.1900	0,0	0,0	585,33	0,00	0,00	0,00	0,00	585,33
	1/0020001/11281	Mühlgasse - Straße: GrSt. Nr. 54/2, EZ 1889, Bauflächen C	01.01.1900	0,0	0,0	1 212,64	0,00	0,00	0,00	0,00	1 212,64
	2/0040001/08839	Mühlgasse / Fahrbahn Fläche 1.496,20 m ² , Oberfläche Asp	01.01.2000	11,2	33,0	49 782,78	0,00	0,00	0,00	4 080,56	45 702,22
	2/0040001/08982	Mühlgasse / Fahrbahn Fläche 446,33 m ² , Oberfläche Asp	01.01.2006	17,8	33,0	22 884,30	0,00	0,00	0,00	1 217,25	21 667,05
	2/0040001/08838	Mühlgasse / Geh- und Radweg Fläche 362,46 m ² , Oberfläc	01.01.2006	17,8	33,0	14 454,34	0,00	0,00	0,00	768,85	13 685,49
	2/0040001/08983	Mühlgasse / Parkstreifen Fläche 333,20 m ² , Oberfläche Pfl:	01.01.2006	17,8	33,0	13 287,61	0,00	0,00	0,00	706,79	12 580,82
	1/0020004/10791	Mühlgasse: GrSt. Nr. 123/4, EZ 2050, Sonstige Straßenver	01.01.1900	0,0	0,0	2 685,30	0,00	0,00	0,00	0,00	2 685,30
	1/0020004/10614	Mühlgasse: GrSt. Nr. 2328, EZ 3000, Sonstige Straßenverk	01.01.1900	0,0	0,0	48,97	0,00	0,00	0,00	0,00	48,97
	1/0020004/11282	Mühlgasse: GrSt. Nr. 57/4, EZ 3000, Sonstige Straßenverk	01.01.1900	0,0	0,0	45,47	0,00	0,00	0,00	0,00	45,47
	1/0030001/10683	Münchendorferstraße - Hochwasserschutzdamm: GrSt. Nr.	01.01.1900	0,0	0,0	10 015,94	0,00	0,00	0,00	0,00	10 015,94
	2/0040001/08725	Münchendorferstraße / Fahrbahn Fläche 296,95 m ² , Oberfl:	01.01.2006	17,8	33,0	15 225,44	0,00	0,00	0,00	809,86	14 415,58
	2/0040001/09048	Münchendorferstraße / L2084 / Geh- und Radweg Fläche	101.01.2006	17,8	33,0	42 152,44	0,00	0,00	0,00	2 242,15	39 910,29
	2/0040001/09047	Münchendorferstraße / L2084 / Parkstreifen Fläche	1.161,801.01.2006	17,8	33,0	46 333,73	0,00	0,00	0,00	2 464,56	43 869,17
	1/0020004/11261	Münchendorferstraße: GrSt. Nr. 270/95, EZ 3000, Sonstige	01.01.1900	0,0	0,0	5 308,80	0,00	0,00	0,00	0,00	5 308,80
	1/0020004/11279	Münchendorferstraße: GrSt. Nr. 483/5, EZ 3000, Sonstige	01.01.1900	0,0	0,0	2 684,13	0,00	0,00	0,00	0,00	2 684,13
	2/0040001/08926	N. Lenau-Gasse / Fahrbahn Fläche 1.465,80 m ² , Oberfläch	01.01.2006	17,8	33,0	75 155,56	0,00	0,00	0,00	3 997,64	71 157,92
	2/0040001/08927	N. Lenau-Gasse / Geh- und Radweg Fläche 298,94 m ² , Ob	01.01.2000	11,2	33,0	7 736,26	0,00	0,00	0,00	634,12	7 102,14
	2/0040001/08674	Nelkenweg / Fahrbahn Fläche 706,50 m ² , Oberfläche Asp	01.01.2006	17,8	33,0	36 224,18	0,00	0,00	0,00	1 926,82	34 297,36
	2/0040001/08675	Nelkenweg / Geh- und Radweg Fläche 131,68 m ² , Oberfläc	01.01.2013	24,4	33,0	7 094,97	0,00	0,00	0,00	279,33	6 815,64
	1/0020004/11233	Nelkenweg: GrSt. Nr. 255/10, EZ 2520, Sonstige Straßenver	01.01.1900	0,0	0,0	1 314,08	0,00	0,00	0,00	0,00	1 314,08
	2/0040001/08894	Neuburgerstraße / Fahrbahn Fläche 1.365,30 m ² , Oberfläc	01.01.2000	11,2	33,0	45 427,25	0,00	0,00	0,00	3 723,55	41 703,70
	2/0040001/08779	Neuburgerstraße / Fahrbahn Fläche 3.096,41 m ² , Oberfläc	01.01.2006	17,8	33,0	158 761,13	0,00	0,00	0,00	8 444,74	150 316,39
	2/0040001/08850	Neuburgerstraße / Geh- und Radweg Fläche 140,00 m ² , Ot	01.01.2000	11,2	33,0	3 623,03	0,00	0,00	0,00	296,97	3 326,06
	2/0040001/08780	Neuburgerstraße / Geh- und Radweg Fläche 875,21 m ² , Ot	01.01.2006	17,8	33,0	34 902,35	0,00	0,00	0,00	1 856,51	33 045,84
	1/0020004/11192	Neuburgerstraße: GrSt. Nr. 2428/1, EZ 2520, Sonstige Str.	01.01.1900	0,0	0,0	7 648,96	0,00	0,00	0,00	0,00	7 648,96
	2/0040001/09071	Neudorferstraße / Fahrbahn Fläche 1.030,12 m ² , Oberfläch	01.01.2013	24,4	33,0	71 359,22	0,00	0,00	0,00	2 809,42	68 549,80
	2/0040001/09091	Neudorferstraße / Fahrbahn Fläche 677,62 m ² , Oberfläche	01.01.2000	11,2	33,0	22 546,27	0,00	0,00	0,00	1 848,05	20 698,22
	2/0040001/08998	Neudorferstraße / Fahrbahn Fläche 9.180,89 m ² , Oberfläch	01.01.2006	17,8	33,0	470 729,27	0,00	0,00	0,00	25 038,79	445 690,48
	2/0040001/08997	Neudorferstraße / Geh- und Radweg Fläche 2.662,86 m ² , C	01.01.2006	17,8	33,0	106 191,43	0,00	0,00	0,00	5 648,48	100 542,95
	2/0040001/09070	Neudorferstraße / Geh- und Radweg Fläche 236,04 m ² , Ob	01.01.2013	24,4	33,0	12 717,55	0,00	0,00	0,00	500,69	12 216,86
	2/0040001/09080	Neudorferstraße / Geh- und Radweg Fläche 834,14 m ² , Ob	01.01.2000	11,2	33,0	21 586,40	0,00	0,00	0,00	1 769,38	19 817,02
	2/0040001/08678	Neudorferstraße / Kreisverkehr bis Großschopfstraße / Fah	01.01.2000	11,2	33,0	15 606,24	0,00	0,00	0,00	1 279,20	14 327,04
	2/0040001/08677	Neudorferstraße / Kreisverkehr bis Großschopfstraße / Gef	01.01.2006	17,8	33,0	4 279,39	0,00	0,00	0,00	227,63	4 051,76

MVAG	Ansatz Konto	Bezeichnung	Inbetrieb- nahme	RND	ND	Buchwert 31.12.2019	Zugänge	Abgänge	Wertaufholung	Abschreibung/ Wertmind.	Buchwert 31.12.2020
	1/0020004/10756	Neudorferstraße: GrSt. Nr. 1160/3, EZ 2520, Sonstige Stral	01.01.1900	0,0	0,0	1 001,59	0,00	0,00	0,00	0,00	1 001,59
	1/0020004/10819	Neudorferstraße: GrSt. Nr. 1289/5, EZ 3000, Sonstige Stral	01.01.1900	0,0	0,0	15 664,04	0,00	0,00	0,00	0,00	15 664,04
	1/0020004/10693	Neudorferstraße: GrSt. Nr. 13/4, EZ 3000, Sonstige Straße	01.01.1900	0,0	0,0	29,15	0,00	0,00	0,00	0,00	29,15
	1/0020004/10900	Neudorferstraße: GrSt. Nr. 1435/153, EZ 2520, Sonstige St	01.01.1900	0,0	0,0	5 720,40	0,00	0,00	0,00	0,00	5 720,40
	1/0020004/10899	Neudorferstraße: GrSt. Nr. 1435/153, EZ 2520, Sonstige V	01.01.1900	0,0	0,0	149,25	0,00	0,00	0,00	0,00	149,25
	1/0020004/10613	Neudorferstraße: GrSt. Nr. 2325, EZ 3000, Sonstige Straße	01.01.1900	0,0	0,0	1 416,69	0,00	0,00	0,00	0,00	1 416,69
	2/0040001/09058	Neue Heimat-Straße / Fahrbahn Fläche 1.237,86 m², Oberfl	01.01.2006	17,8	33,0	63 468,46	0,00	0,00	0,00	3 375,98	60 092,48
	2/0040001/09060	Neue Heimat-Straße / Fahrbahn Fläche 529,20 m², Oberflä	01.01.2000	11,2	33,0	17 607,93	0,00	0,00	0,00	1 443,27	16 164,66
	2/0040001/09059	Neue Heimat-Straße / Geh- und Radweg Fläche 470,57 m²	01.01.2006	17,8	33,0	18 765,69	0,00	0,00	0,00	998,18	17 767,51
	2/0040001/09111	neue Strasse / Fahrbahn Fläche 1.815,30 m², Oberfläche A	01.01.2000	11,2	33,0	60 399,82	0,00	0,00	0,00	4 950,80	55 449,02
	2/0040001/09114	neue Strasse / Fahrbahn Fläche 612,29 m², Oberfläche As	01.01.2013	24,4	33,0	42 415,00	-1 764,00	0,00	0,00	1 634,46	39 016,54
	2/0040002/09112	neue Strasse / Fahrbahn Fläche 915,35 m², Oberfläche Scl	01.01.2013	2,0	10,0	2 334,14	0,00	0,00	0,00	778,05	1 556,09
	2/0040001/08717	Neugasse / Fahrbahn Fläche 2.179,89 m², Oberfläche Asp	01.01.2000	11,2	33,0	72 530,89	0,00	0,00	0,00	5 945,15	66 585,74
	2/0040001/08812	Neugasse / Geh- und Radweg Fläche 185,07 m², Oberfläch	01.01.2000	11,2	33,0	4 789,39	0,00	0,00	0,00	392,57	4 396,82
	2/0040001/08716	Neugasse / Geh- und Radweg Fläche 270,50 m², Oberfläch	01.01.2006	17,8	33,0	10 787,01	0,00	0,00	0,00	573,78	10 213,23
	1/0020004/10920	Neugasse: GrSt. Nr. 150/24, EZ 3000, Sonstige Straßenver	01.01.1900	0,0	0,0	2 375,14	0,00	0,00	0,00	0,00	2 375,14
	1/0020004/10922	Neugasse: GrSt. Nr. 150/3, EZ 3000, Sonstige Straßenverk	01.01.1900	0,0	0,0	424,42	0,00	0,00	0,00	0,00	424,42
	2/0040001/08816	Neusselgasse / Fahrbahn Fläche 195,23 m², Oberfläche As	01.01.2013	24,4	33,0	13 523,77	0,00	0,00	0,00	532,43	12 991,34
	2/0040001/08704	Neusselgasse / Fahrbahn Fläche 753,98 m², Oberfläche As	01.01.2000	11,2	33,0	25 086,80	0,00	0,00	0,00	2 056,30	23 030,50
	2/0040001/08705	Neusselgasse / Geh- und Radweg Fläche 321,64 m², Ober	01.01.2006	17,8	33,0	12 826,65	0,00	0,00	0,00	682,27	12 144,38
	1/0020004/10807	Neusselgasse: GrSt. Nr. 124/6, EZ 2050, Sonstige Straßen	01.01.1900	0,0	0,0	71,13	0,00	0,00	0,00	0,00	71,13
	1/0020004/11017	Neusselgasse: GrSt. Nr. 183/12, EZ 3000, Sonstige Straße	01.01.1900	0,0	0,0	2 304,02	0,00	0,00	0,00	0,00	2 304,02
	1/0020004/11018	Neusselgasse: GrSt. Nr. 184/5, EZ 2050, Sonstige Straßen	01.01.1900	0,0	0,0	257,69	0,00	0,00	0,00	0,00	257,69
	1/0020004/11167	Nikolaus Lenau-Gasse: GrSt. Nr. 2411/107, EZ 2520, Sons	01.01.1900	0,0	0,0	1 961,21	0,00	0,00	0,00	0,00	1 961,21
	2/0040002/09104	Nördlicher Aspangbahnweg / Fahrbahn Fläche 856,74 m²,	01.01.2013	2,0	10,0	2 184,69	0,00	0,00	0,00	728,23	1 456,46
	2/0040002/09103	Oberer Kammeringweg / Fahrbahn Fläche 630,98 m², Ober	01.01.2013	2,0	10,0	1 609,00	0,00	0,00	0,00	536,33	1 072,67
	1/0020004/10663	Oldtimerweg: GrSt. Nr. 2733, EZ 2520, Sonstige Straßenve	01.01.1900	0,0	0,0	10 470,68	0,00	0,00	0,00	0,00	10 470,68
	1/0020004/10650	östlich Autobahn: GrSt. Nr. 2623, EZ 2520, Sonstige Straß	01.01.1900	0,0	0,0	9 752,42	0,00	0,00	0,00	0,00	9 752,42
	1/0020004/10649	östlich Autobahn: GrSt. Nr. 2623, EZ 2520, Sonstige Verke	01.01.1900	0,0	0,0	953,79	0,00	0,00	0,00	0,00	953,79
	1/0020004/10651	östlich Autobahn: GrSt. Nr. 2634, EZ 2520, Sonstige Straß	01.01.1900	0,0	0,0	6 248,59	0,00	0,00	0,00	0,00	6 248,59
	1/0020004/10938	östlich Ozeanstraße: GrSt. Nr. 1616/228, EZ 3000, Sonstig	01.01.1900	0,0	0,0	2 661,98	0,00	0,00	0,00	0,00	2 661,98
	1/0020004/10969	Ozeanstraße - Ecke B17: GrSt. Nr. 1616/372, EZ 3000, Soi	01.01.1900	0,0	0,0	55,97	0,00	0,00	0,00	0,00	55,97
	2/0040001/08688	Ozeanstraße / Fahrbahn Fläche 2.053,31 m², Oberfläche A	01.01.2013	24,4	33,0	142 238,04	0,00	0,00	0,00	5 599,92	136 638,12
	2/0040001/08922	Ozeanstraße / Fahrbahn Fläche 4.353,18 m², Oberfläche A	01.01.2000	11,2	33,0	144 842,00	0,00	0,00	0,00	11 872,30	132 969,70
	2/0040001/08689	Ozeanstraße / Geh- und Radweg Fläche 764,06 m², Oberfl	01.01.2006	17,8	33,0	30 469,59	0,00	0,00	0,00	1 620,72	28 848,87
	2/0040001/09081	Ozeanstraße / Geh- und Radweg Fläche 99,20 m², Oberflä	01.01.2013	24,4	33,0	5 344,67	0,00	0,00	0,00	210,42	5 134,25
	1/0020004/10962	Ozeanstraße: GrSt. Nr. 1616/253, EZ 3000, Sonstige Straß	01.01.1900	0,0	0,0	10 710,88	0,00	0,00	0,00	0,00	10 710,88
	1/0020004/10963	Ozeanstraße: GrSt. Nr. 1616/311, EZ 3000, Sonstige Straß	01.01.1900	0,0	0,0	451,24	0,00	0,00	0,00	0,00	451,24
	2/0040001/08903	P. Mitterhofer-Gasse / Fahrbahn Fläche 3.202,02 m², Ober	01.01.2006	17,8	33,0	164 176,15	0,00	0,00	0,00	8 732,77	155 443,38

MVAG	Ansatz Konto	Bezeichnung	Inbetrieb- nahme	RND	ND	Buchwert 31.12.2019	Zugänge	Abgänge	Wertaufholung	Abschreibung/ Wertmind.	Buchwert 31.12.2020
	2/0040001/08904	P. Mitterhofer-Gasse / Geh- und Radweg Fläche 1.208,67 m ²	01.01.2006	17,8	33,0	48 200,10	0,00	0,00	0,00	2 563,84	45 636,26
	2/0040001/08905	P. Rosegger-Gasse / Fahrbahn Fläche 1.174,88 m ² , Oberfl.	01.01.2006	17,8	33,0	60 239,51	0,00	0,00	0,00	3 204,23	57 035,28
	2/0040001/08907	P. Rosegger-Gasse / Geh- und Radweg Fläche 231,89 m ² ,	01.01.2006	17,8	33,0	9 247,29	0,00	0,00	0,00	491,88	8 755,41
	2/0040001/08906	P. Rosegger-Gasse / Geh- und Radweg Fläche 231,89 m ² ,	01.01.2000	11,2	33,0	6 000,90	0,00	0,00	0,00	491,88	5 509,02
	1/0020004/10775	Parkplatz Feuerwehr: GrSt. Nr. 123/2, EZ 2050, Sonstige S	01.01.1900	0,0	0,0	2 622,33	0,00	0,00	0,00	0,00	2 622,33
	2/0040001/09004	Parkstraße / Fahrbahn Fläche 1.843,07 m ² , Oberfläche Asp	01.01.2006	17,8	33,0	94 498,97	0,00	0,00	0,00	5 026,54	89 472,43
	1/0030001/10940	Parkstraße: GrSt. Nr. 1616/235, EZ 3000, Gärten Gärten, F	01.01.1900	0,0	0,0	6 496,95	0,00	0,00	0,00	0,00	6 496,95
	1/0020004/10941	Parkstraße: GrSt. Nr. 1616/235, EZ 3000, Sonstige Straßer	01.01.1900	0,0	0,0	8 515,30	0,00	0,00	0,00	0,00	8 515,30
	1/0030001/11155	Peter Mitterhofer-Gasse - vor Brücke: GrSt. Nr. 2403/1, EZ	01.01.1900	0,0	0,0	340,47	0,00	0,00	0,00	0,00	340,47
	1/0020004/11157	Peter Mitterhofer-Gasse: GrSt. Nr. 2406/36, EZ 2520, Sons	01.01.1900	0,0	0,0	399,94	0,00	0,00	0,00	0,00	399,94
	1/0020004/11158	Peter Mitterhofer-Gasse: GrSt. Nr. 2406/37, EZ 2520, Sons	01.01.1900	0,0	0,0	263,52	0,00	0,00	0,00	0,00	263,52
	1/0020004/11160	Peter Mitterhofer-Gasse: GrSt. Nr. 2407/12, EZ 2520, Sons	01.01.1900	0,0	0,0	188,89	0,00	0,00	0,00	0,00	188,89
	1/0020004/11162	Peter Mitterhofer-Gasse: GrSt. Nr. 2408/2, EZ 2520, Sonst	01.01.1900	0,0	0,0	571,34	0,00	0,00	0,00	0,00	571,34
	1/0020004/11181	Peter Mitterhofer-Gasse: GrSt. Nr. 2411/63, EZ 2520, Sons	01.01.1900	0,0	0,0	3 464,19	0,00	0,00	0,00	0,00	3 464,19
	1/0020004/11179	Peter Rosegger-Gasse: GrSt. Nr. 2411/61, EZ 2520, Sonst	01.01.1900	0,0	0,0	1 762,99	0,00	0,00	0,00	0,00	1 762,99
	2/0040001/08822	Petunienplatz / Fahrbahn Fläche 154,12 m ² , Oberfläche As	01.01.2006	17,8	33,0	7 901,90	0,00	0,00	0,00	420,31	7 481,59
	2/0040001/08823	Petunienplatz / Fahrbahn Fläche 267,78 m ² , Oberfläche As	01.01.2000	11,2	33,0	8 909,77	0,00	0,00	0,00	730,31	8 179,46
	1/0020004/11080	Petunienplatz: GrSt. Nr. 212/14, EZ 3000, Sonstige Straßer	01.01.1900	0,0	0,0	820,86	0,00	0,00	0,00	0,00	820,86
	1/0020004/11295	Pfarrgasse - Straße zu KG: GrSt. Nr. 99/4, EZ 2050, Sonst	01.01.1900	0,0	0,0	179,56	0,00	0,00	0,00	0,00	179,56
	2/0040001/08690	Pfarrgasse / Fahrbahn Fläche 964,50 m ² , Oberfläche Asp	01.01.2006	17,8	33,0	49 452,55	0,00	0,00	0,00	2 630,45	46 822,10
	2/0040001/08691	Pfarrgasse / Geh- und Radweg Fläche 158,66 m ² , Oberfläc	01.01.2013	24,4	33,0	8 548,20	0,00	0,00	0,00	336,54	8 211,66
	1/0020004/11292	Pfarrgasse : GrSt. Nr. 99/2, EZ 2050, Sonstige Straßenverk	01.01.1900	0,0	0,0	1 456,33	0,00	0,00	0,00	0,00	1 456,33
	2/0040001/08820	Phloxxgasse / Fahrbahn Fläche 1.945,55 m ² , Oberfläche As	01.01.2000	11,2	33,0	64 733,75	0,00	0,00	0,00	5 306,05	59 427,70
	1/0020004/11079	Phloxxgasse: GrSt. Nr. 212/13, EZ 3000, Sonstige Straßenv	01.01.1900	0,0	0,0	2 615,34	0,00	0,00	0,00	0,00	2 615,34
	2/0040001/09037	Pielerteich / Fahrbahn Fläche 376,13 m ² , Oberfläche Asp	01.01.2013	24,4	33,0	26 055,20	0,00	0,00	0,00	1 025,80	25 029,40
	2/0040002/09125	Plachenweg / Fahrbahn Fläche 317,13 m ² , Oberfläche Sch	01.01.2013	2,0	10,0	808,67	0,00	0,00	0,00	269,56	539,11
	2/0040001/08760	Primelweg / Fahrbahn Fläche 1.141,35 m ² , Oberfläche Asp	01.01.2000	11,2	33,0	37 975,83	0,00	0,00	0,00	3 112,77	34 863,06
	2/0040001/08759	Primelweg / Geh- und Radweg Fläche 152,75 m ² , Oberfläc	01.01.2000	11,2	33,0	3 953,04	0,00	0,00	0,00	324,02	3 629,02
	2/0040001/09077	R. Heintschel-Straße / Fahrbahn Fläche 1.178,50 m ² , Ober	01.01.2000	11,2	33,0	39 211,91	0,00	0,00	0,00	3 214,09	35 997,82
	2/0040001/08712	R. Heintschel-Straße / Fahrbahn Fläche 2.693,33 m ² , Ober	01.01.2006	17,8	33,0	138 094,37	0,00	0,00	0,00	7 345,45	130 748,92
	2/0040001/08713	R. Heintschel-Straße / Geh- und Radweg Fläche 1.370,67 m ²	01.01.2006	17,8	33,0	54 660,82	0,00	0,00	0,00	2 907,49	51 753,33
	2/0040001/09076	R. Heintschel-Straße / Geh- und Radweg Fläche 228,16 m ²	01.01.2000	11,2	33,0	5 904,56	0,00	0,00	0,00	483,98	5 420,58
	2/0040001/08753	Radiogasse / Fahrbahn Fläche 565,90 m ² , Oberfläche Asp	01.01.2006	17,8	33,0	29 015,24	0,00	0,00	0,00	1 543,36	27 471,88
	2/0040001/08754	Radiogasse / Geh- und Radweg Fläche 147,15 m ² , Oberflä	01.01.2006	17,8	33,0	5 868,04	0,00	0,00	0,00	312,13	5 555,91
	1/0020004/10869	Radiogasse: GrSt. Nr. 14/45, EZ 3000, Sonstige Straßenv	01.01.1900	0,0	0,0	798,71	0,00	0,00	0,00	0,00	798,71
	2/0040001/08700	Raiffeisengasse / Fahrbahn Fläche 390,90 m ² , Oberfläche	01.01.2000	11,2	33,0	13 006,31	0,00	0,00	0,00	1 066,09	11 940,22
	2/0040001/08811	Raiffeisengasse / Fahrbahn Fläche 636,44 m ² , Oberfläche	01.01.2006	17,8	33,0	32 632,01	0,00	0,00	0,00	1 735,75	30 896,26
	2/0040001/08698	Raiffeisengasse / Geh- und Radweg Fläche 163,42 m ² , Ober	01.01.2000	11,2	33,0	4 229,19	0,00	0,00	0,00	346,65	3 882,54
	2/0040001/08699	Raiffeisengasse / Geh- und Radweg Fläche 67,76 m ² , Ober	01.01.2006	17,8	33,0	2 702,03	0,00	0,00	0,00	143,73	2 558,30

MVAG	Ansatz Konto	Bezeichnung	Inbetrieb- nahme	RND	ND	Buchwert 31.12.2019	Zugänge	Abgänge	Wertaufholung	Abschreibung/ Wertmind.	Buchwert 31.12.2020
	1/0020004/10773	Raiffeisengasse: GrSt. Nr. 123/18, EZ 2050, Sonstige Straß	01.01.1900	0,0	0,0	1 233,63	0,00	0,00	0,00	0,00	1 233,63
	2/0040001/08890	Rapsgasse / Fahrbahn Fläche 788,27 m², Oberfläche Asp	01.01.2006	17,8	33,0	40 416,65	0,00	0,00	0,00	2 149,82	38 266,83
	1/0030001/11213	Rapsgasse: GrSt. Nr. 2450/7, EZ 2520, Gärten Gärten, Flä	01.01.1900	0,0	0,0	2 546,54	0,00	0,00	0,00	0,00	2 546,54
	1/0020004/11214	Rapsgasse: GrSt. Nr. 2450/7, EZ 2520, Sonstige Straß	01.01.1900	0,0	0,0	967,78	0,00	0,00	0,00	0,00	967,78
	1/0020004/10806	Rathaus Viertel - Parkplatz: GrSt. Nr. 124/16, EZ 3908, Sor	01.01.1900	0,0	0,0	1 792,14	0,00	0,00	0,00	0,00	1 792,14
	2/0040001/08977	Rathaus Viertel / Fahrbahn Fläche 1.903,32 m², Oberfläche	01.01.2013	24,4	33,0	131 847,89	0,00	0,00	0,00	5 190,86	126 657,03
	2/0040001/08976	Rathaus Viertel / Geh- und Radweg Fläche 409,12 m², Obe	01.01.2006	17,8	33,0	16 315,37	0,00	0,00	0,00	867,84	15 447,53
	2/0040001/09115	Rehgasse / Fahrbahn Fläche 74,41 m², Oberfläche Asphalt	01.01.2000	11,2	33,0	2 475,82	0,00	0,00	0,00	202,94	2 272,88
	2/0040001/08721	Rhabarberweg / Fahrbahn Fläche 2.381,65 m², Oberfläche	01.01.2006	17,8	33,0	122 113,69	0,00	0,00	0,00	6 495,41	115 618,28
	1/0020004/11077	Rhabarberweg: GrSt. Nr. 212/11, EZ 3000, Sonstige Straß	01.01.1900	0,0	0,0	137,59	0,00	0,00	0,00	0,00	137,59
	1/0020004/11110	Rhabarberweg: GrSt. Nr. 216/46, EZ 3000, Sonstige Straß	01.01.1900	0,0	0,0	2 887,02	0,00	0,00	0,00	0,00	2 887,02
	1/0020004/11116	Rhabarberweg: GrSt. Nr. 216/52, EZ 3000, Sonstige Straß	01.01.1900	0,0	0,0	144,58	0,00	0,00	0,00	0,00	144,58
	1/0020004/10967	Rieslinggasse - Weg: GrSt. Nr. 1616/357, EZ 3000, Sonstige	01.01.1900	0,0	0,0	544,52	0,00	0,00	0,00	0,00	544,52
	2/0040001/08924	Rieslinggasse / Fahrbahn Fläche 3.330,76 m², Oberfläche	01.01.2006	17,8	33,0	170 776,89	0,00	0,00	0,00	9 083,88	161 693,01
	2/0040001/09056	Rieslinggasse / Geh- und Radweg Fläche 259,31 m², Oberfl	01.01.2000	11,2	33,0	6 710,73	0,00	0,00	0,00	550,06	6 160,67
	2/0040001/09057	Rieslinggasse / Geh- und Radweg Fläche 84,40 m², Oberfl	01.01.2006	17,8	33,0	3 365,77	0,00	0,00	0,00	179,03	3 186,74
	1/0020004/11195	Rieslinggasse: GrSt. Nr. 2431/66, EZ 3000, Sonstige Straß	01.01.1900	0,0	0,0	9 492,41	0,00	0,00	0,00	0,00	9 492,41
	2/0040001/08889	Roggengasse / Fahrbahn Fläche 1.552,80 m², Oberfläche	01.01.2000	11,2	33,0	51 665,89	0,00	0,00	0,00	4 234,91	47 430,98
	2/0040001/09050	Roggengasse / Geh- und Radweg Fläche 33,37 m², Oberfl	01.01.2000	11,2	33,0	863,60	0,00	0,00	0,00	70,79	792,81
	2/0040001/08888	Roggengasse / Geh- und Radweg Fläche 555,32 m², Oberfl	01.01.2006	17,8	33,0	22 145,49	0,00	0,00	0,00	1 177,95	20 967,54
	1/0020004/11210	Roggengasse: GrSt. Nr. 2445/2, EZ 3000, Sonstige Straß	01.01.1900	0,0	0,0	2 852,04	0,00	0,00	0,00	0,00	2 852,04
	1/0020004/10586	Rohrfeld - Weg: GrSt. Nr. 979, EZ 2050, Sonstige Straß	01.01.1900	0,0	0,0	3 177,35	0,00	0,00	0,00	0,00	3 177,35
	2/0040001/09067	Rohrfeldgasse / Fahrbahn Fläche 1.167,76 m², Oberfläche	01.01.2006	17,8	33,0	59 874,45	0,00	0,00	0,00	3 184,81	56 689,64
	1/0020004/11267	Rohrfeldgasse: GrSt. Nr. 2709/12, EZ 2520, Sonstige Straß	01.01.1900	0,0	0,0	2 319,17	0,00	0,00	0,00	0,00	2 319,17
	1/0020004/10658	Rohrfeldgasse: GrSt. Nr. 2711, EZ 2050, Sonstige Straß	01.01.1900	0,0	0,0	4 760,78	0,00	0,00	0,00	0,00	4 760,78
	1/0020004/11288	Rohrfeldgasse: GrSt. Nr. 976/6, EZ 2520, Sonstige Straß	01.01.1900	0,0	0,0	2 524,39	0,00	0,00	0,00	0,00	2 524,39
	1/0020004/10585	Rohrfeldteich - Graben/Weg: GrSt. Nr. 978, EZ 2050, Sons	01.01.1900	0,0	0,0	1 972,87	0,00	0,00	0,00	0,00	1 972,87
	2/0040001/08783	Rohrgasse / Fahrbahn Fläche 255,36 m², Oberfläche Asp	01.01.2000	11,2	33,0	8 496,52	0,00	0,00	0,00	696,44	7 800,08
	2/0040001/08755	Rohrgasse / Fahrbahn Fläche 3.732,79 m², Oberfläche Asp	01.01.2006	17,8	33,0	191 390,32	0,00	0,00	0,00	10 180,34	181 209,98
	2/0040001/08784	Rohrgasse / Geh- und Radweg Fläche 310,68 m², Oberfl	01.01.2000	11,2	33,0	8 039,89	0,00	0,00	0,00	659,01	7 380,88
	2/0040001/08756	Rohrgasse / Geh- und Radweg Fläche 683,21 m², Oberfl	01.01.2006	17,8	33,0	27 245,71	0,00	0,00	0,00	1 449,24	25 796,47
	1/0020004/10855	Rohrgasse 8: GrSt. Nr. 1360/3, EZ 2050, Sonstige Straß	01.01.1900	0,0	0,0	2 252,71	0,00	0,00	0,00	0,00	2 252,71
	1/0020004/10849	Rohrgasse: GrSt. Nr. 1359/59, EZ 3000, Sonstige Straß	01.01.1900	0,0	0,0	2 873,02	0,00	0,00	0,00	0,00	2 873,02
	1/0020004/10862	Rohrgasse: GrSt. Nr. 1367/11, EZ 3000, Sonstige Straß	01.01.1900	0,0	0,0	380,12	0,00	0,00	0,00	0,00	380,12
	1/0020004/10867	Rohrgasse: GrSt. Nr. 14/43, EZ 3000, Sonstige Straß	01.01.1900	0,0	0,0	710,09	0,00	0,00	0,00	0,00	710,09
	1/0020004/10879	Rohrgasse: GrSt. Nr. 1400/1, EZ 3000, Sonstige Straß	01.01.1900	0,0	0,0	532,86	0,00	0,00	0,00	0,00	532,86
	1/0020004/10878	Rohrgasse: GrSt. Nr. 1400/1, EZ 3000, Sonstige Verkehr	01.01.1900	0,0	0,0	157,41	0,00	0,00	0,00	0,00	157,41
	1/0020004/10616	Rohrgasse: GrSt. Nr. 2332, EZ 3000, Sonstige Straß	01.01.1900	0,0	0,0	932,80	0,00	0,00	0,00	0,00	932,80
	2/0040001/08785	Römergasse / Fahrbahn Fläche 130,37 m², Oberfläche Asp	01.01.2006	17,8	33,0	6 684,17	0,00	0,00	0,00	355,54	6 328,63

MVAG	Ansatz Konto	Bezeichnung	Inbetrieb- nahme	RND	ND	Buchwert 31.12.2019	Zugänge	Abgänge	Wertaufholung	Abschreibung/ Wertmind.	Buchwert 31.12.2020
	2/0040001/08787	Römergasse / Fahrbahn Fläche 2.946,16 m ² , Oberfläche A 01.01.2000		11,2	33,0	98 026,78	0,00	0,00	0,00	8 034,98	89 991,80
	2/0040001/08962	Römergasse / Geh- und Radweg Fläche 135,19 m ² , Oberfl: 01.01.2006		17,8	33,0	5 391,29	0,00	0,00	0,00	286,77	5 104,52
	1/0020004/10918	Römergasse: GrSt. Nr. 150/125, EZ 3000, Sonstige Straße 01.01.1900		0,0	0,0	507,21	0,00	0,00	0,00	0,00	507,21
	1/0020004/10919	Römergasse: GrSt. Nr. 150/126, EZ 3000, Sonstige Straße 01.01.1900		0,0	0,0	447,74	0,00	0,00	0,00	0,00	447,74
	2/0040001/09000	Rosengasse / Fahrbahn Fläche 1.022,28 m ² , Oberfläche A: 01.01.2006		17,8	33,0	52 415,08	0,00	0,00	0,00	2 788,04	49 627,04
	2/0040001/08832	Rosengasse / Fahrbahn Fläche 1.855,37 m ² , Oberfläche A: 01.01.2000		11,2	33,0	61 733,22	0,00	0,00	0,00	5 060,10	56 673,12
	2/0040001/09002	Rosengasse / Geh- und Radweg Fläche 144,90 m ² , Oberfl: 01.01.2006		17,8	33,0	5 778,36	0,00	0,00	0,00	307,36	5 471,00
	2/0040001/08831	Rosengasse / Geh- und Radweg Fläche 296,79 m ² , Oberfl: 01.01.2000		11,2	33,0	7 680,62	0,00	0,00	0,00	629,56	7 051,06
	2/0040001/09001	Rosengasse / Geh- und Radweg Fläche 85,60 m ² , Oberfl: 01.01.2013		24,4	33,0	4 611,81	0,00	0,00	0,00	181,57	4 430,24
	1/0020004/11237	Rosengasse: GrSt. Nr. 255/12, EZ 2520, Sonstige Straßen 01.01.1900		0,0	0,0	3 656,58	0,00	0,00	0,00	0,00	3 656,58
	1/0020004/11240	Rosengasse: GrSt. Nr. 255/15, EZ 2520, Sonstige Straßen 01.01.1900		0,0	0,0	752,07	0,00	0,00	0,00	0,00	752,07
	1/0020004/11027	Rudolf Heitschel-Straße - Abfahrt Europahof: GrSt. Nr. 18 01.01.1900		0,0	0,0	563,18	0,00	0,00	0,00	0,00	563,18
	1/0020004/10924	Rudolf Heitschel-Straße: GrSt. Nr. 150/94, EZ 2050, Sons 01.01.1900		0,0	0,0	246,03	0,00	0,00	0,00	0,00	246,03
	1/0020004/11026	Rudolf Heitschel-Straße: GrSt. Nr. 188/3, EZ 2050, Sonst 01.01.1900		0,0	0,0	2 804,23	0,00	0,00	0,00	0,00	2 804,23
	1/0020004/11033	Rudolf Heitschel-Straße: GrSt. Nr. 189/1, EZ 3000, Sonst 01.01.1900		0,0	0,0	5 482,53	0,00	0,00	0,00	0,00	5 482,53
	1/0020004/11037	Rudolf Heitschel-Straße: GrSt. Nr. 189/4, EZ 3000, Sonst 01.01.1900		0,0	0,0	458,24	0,00	0,00	0,00	0,00	458,24
	1/0020001/11034	Rudolf Heitschel-Straße: GrSt. Nr. 189/3, EZ 3000, Bauflä 01.01.1900		0,0	0,0	23,32	0,00	0,00	0,00	0,00	23,32
	1/0020004/11036	Rudolf Heitschel-Straße: GrSt. Nr. 189/3, EZ 3000, Sonst 01.01.1900		0,0	0,0	1 927,40	0,00	0,00	0,00	0,00	1 927,40
	1/0020004/11035	Rudolf Heitschel-Straße: GrSt. Nr. 189/3, EZ 3000, Sonst 01.01.1900		0,0	0,0	152,75	0,00	0,00	0,00	0,00	152,75
	2/0040001/08913	S. Marcus-Gasse / Fahrbahn Fläche 516,23 m ² , Oberfläche 01.01.2000		11,2	33,0	17 176,38	0,00	0,00	0,00	1 407,90	15 768,48
	2/0040001/08914	S. Marcus-Gasse / Geh- und Radweg Fläche 103,25 m ² , O 01.01.2000		11,2	33,0	2 671,88	0,00	0,00	0,00	219,01	2 452,87
	2/0040001/08915	S. Marcus-Gasse / Geh- und Radweg Fläche 95,30 m ² , Ob 01.01.2006		17,8	33,0	3 800,61	0,00	0,00	0,00	202,16	3 598,45
	2/0040001/08766	Schloßgasse / Fahrbahn Fläche 1.922,97 m ² , Oberfläche A 01.01.2006		17,8	33,0	98 595,92	0,00	0,00	0,00	5 244,46	93 351,46
	2/0040001/08920	Schloßgasse / Geh- und Radweg Fläche 123,06 m ² , Oberfl: 01.01.2013		24,4	33,0	6 630,32	0,00	0,00	0,00	261,04	6 369,28
	2/0040001/08765	Schloßgasse / Geh- und Radweg Fläche 288,90 m ² , Oberfl: 01.01.2006		17,8	33,0	11 520,78	0,00	0,00	0,00	612,81	10 907,97
	1/0020004/10866	Schlossgasse: GrSt. Nr. 14/42, EZ 3000, Sonstige Straßen 01.01.1900		0,0	0,0	2 250,38	0,00	0,00	0,00	0,00	2 250,38
	1/0020004/10615	Schlossgasse: GrSt. Nr. 2331, EZ 3000, Sonstige Straßenv 01.01.1900		0,0	0,0	478,06	0,00	0,00	0,00	0,00	478,06
	2/0040001/08747	Schreinerergasse / Fahrbahn Fläche 379,76 m ² , Oberfläche / 01.01.2000		11,2	33,0	12 635,65	0,00	0,00	0,00	1 035,71	11 599,94
	2/0040001/08817	Schulgasse / Fahrbahn Fläche 306,80 m ² , Oberfläche Aspfl 01.01.2000		11,2	33,0	10 208,07	0,00	0,00	0,00	836,73	9 371,34
	2/0040001/08707	Schulgasse / Fahrbahn Fläche 698,81 m ² , Oberfläche Aspfl 01.01.2006		17,8	33,0	35 829,89	0,00	0,00	0,00	1 905,85	33 924,04
	2/0040001/08708	Schulgasse / Geh- und Radweg Fläche 128,32 m ² , Oberfl: 01.01.2006		17,8	33,0	5 117,37	0,00	0,00	0,00	272,20	4 845,17
	2/0040001/08706	Schulgasse / Geh- und Radweg Fläche 258,12 m ² , Oberfl: 01.01.2000		11,2	33,0	6 679,91	0,00	0,00	0,00	547,53	6 132,38
	2/0040001/08763	Siedlergasse / Fahrbahn Fläche 1.524,89 m ² , Oberfläche A 01.01.2006		17,8	33,0	78 185,27	0,00	0,00	0,00	4 158,79	74 026,48
	2/0040001/08764	Siedlergasse / Geh- und Radweg Fläche 543,44 m ² , Oberfl: 01.01.2006		17,8	33,0	21 671,53	0,00	0,00	0,00	1 152,74	20 518,79
	1/0020004/10846	Siedlergasse: GrSt. Nr. 1359/56, EZ 3000, Sonstige Straße 01.01.1900		0,0	0,0	1 006,26	0,00	0,00	0,00	0,00	1 006,26
	1/0020004/10848	Siedlergasse: GrSt. Nr. 1359/58, EZ 3000, Sonstige Straße 01.01.1900		0,0	0,0	890,82	0,00	0,00	0,00	0,00	890,82
	1/0020004/11174	Siegfried Marcus-Gasse: GrSt. Nr. 2411/5, EZ 2520, Sonst 01.01.1900		0,0	0,0	904,82	0,00	0,00	0,00	0,00	904,82
	2/0040001/08745	Spechtgasse / Fahrbahn Fläche 1.635,04 m ² , Oberfläche A 01.01.2006		17,8	33,0	83 832,96	0,00	0,00	0,00	4 459,20	79 373,76
	2/0040001/08744	Spechtgasse / Geh- und Radweg Fläche 581,47 m ² , Oberfl: 01.01.2000		11,2	33,0	15 047,61	0,00	0,00	0,00	1 233,41	13 814,20

MVAG	Ansatz Konto	Bezeichnung	Inbetrieb- nahme	RND	ND	Buchwert 31.12.2019	Zugänge	Abgänge	Wertaufholung	Abschreibung/ Wertmind.	Buchwert 31.12.2020
	1/0020004/11255	Spechtgasse: GrSt. Nr. 264/17, EZ 2050, Sonstige Straßen	01.01.1900	0,0	0,0	220,37	0,00	0,00	0,00	0,00	220,37
	1/0020004/11263	Spechtgasse: GrSt. Nr. 270/97, EZ 3000, Sonstige Straßen	01.01.1900	0,0	0,0	2 446,27	0,00	0,00	0,00	0,00	2 446,27
	1/0020004/10968	Sportplatz ASK - Weg: GrSt. Nr. 1616/370, EZ 3000, Sonst	01.01.1900	0,0	0,0	1 851,61	0,00	0,00	0,00	0,00	1 851,61
	2/0040001/08668	Sportplatzstraße / Fahrbahn Fläche 4.441,10 m², Oberfläch	01.01.2006	17,8	33,0	227 707,20	0,00	0,00	0,00	12 112,09	215 595,11
	2/0040001/08865	Sportplatzstraße / Geh- und Radweg Fläche 211,83 m², Ob	01.01.2000	11,2	33,0	5 481,77	0,00	0,00	0,00	449,33	5 032,44
	2/0040001/08669	Sportplatzstraße / Geh- und Radweg Fläche 295,93 m², Ob	01.01.2006	17,8	33,0	11 801,41	0,00	0,00	0,00	627,73	11 173,68
	2/0040001/08776	Sportplatzstraße / Geh- und Radweg Fläche 373,55 m², Ob	01.01.2013	24,4	33,0	20 126,42	0,00	0,00	0,00	792,38	19 334,04
	2/0040001/08866	Sportplatzstraße / Parkstreifen Fläche 819,32 m², Oberfläch	01.01.2006	17,8	33,0	32 673,49	0,00	0,00	0,00	1 737,95	30 935,54
	1/0020004/10591	Sportplatzstraße: GrSt. Nr. 1314, EZ 2050, Sonstige Straße	01.01.1900	0,0	0,0	725,25	0,00	0,00	0,00	0,00	725,25
	1/0020004/10830	Sportplatzstraße: GrSt. Nr. 1315/6, EZ 3000, Sonstige Stra	01.01.1900	0,0	0,0	1 014,42	0,00	0,00	0,00	0,00	1 014,42
	1/0020004/10850	Sportplatzstraße: GrSt. Nr. 1359/60, EZ 3000, Sonstige Str	01.01.1900	0,0	0,0	1 655,72	0,00	0,00	0,00	0,00	1 655,72
	1/0020004/10868	Sportplatzstraße: GrSt. Nr. 14/44, EZ 3000, Sonstige Straße	01.01.1900	0,0	0,0	819,70	0,00	0,00	0,00	0,00	819,70
	2/0040001/08833	Steinfeldgasse / Fahrbahn Fläche 1.000,16 m², Oberfläche	01.01.2006	17,8	33,0	51 280,93	0,00	0,00	0,00	2 727,71	48 553,22
	2/0040001/08740	Steinfeldgasse / Fahrbahn Fläche 3.092,52 m², Oberfläche	01.01.2000	11,2	33,0	102 896,70	0,00	0,00	0,00	8 434,16	94 462,54
	2/0040001/09078	Steinfeldgasse / Fahrbahn Fläche 409,20 m², Oberfläche A	01.01.2013	24,4	33,0	28 346,40	0,00	0,00	0,00	1 116,00	27 230,40
	2/0040001/08739	Steinfeldgasse / Geh- und Radweg Fläche 1.293,07 m², Ob	01.01.2000	11,2	33,0	33 462,95	0,00	0,00	0,00	2 742,86	30 720,09
	2/0040001/09075	Steinfeldgasse / Geh- und Radweg Fläche 413,69 m², Ober	01.01.2006	17,8	33,0	16 497,53	0,00	0,00	0,00	877,53	15 620,00
	1/0020004/11232	Steinfeldgasse 28: GrSt. Nr. 250/6, EZ 2050, Sonstige Stra	01.01.1900	0,0	0,0	76,96	0,00	0,00	0,00	0,00	76,96
	1/0020004/11051	Steinfeldgasse Gehsteig: GrSt. Nr. 205/12, EZ 62, Sonstige	01.01.1900	0,0	0,0	93,28	0,00	0,00	0,00	0,00	93,28
	1/0020004/11052	Steinfeldgasse: GrSt. Nr. 205/14, EZ 3000, Sonstige Straße	01.01.1900	0,0	0,0	350,97	0,00	0,00	0,00	0,00	350,97
	1/0020004/11057	Steinfeldgasse: GrSt. Nr. 205/6, EZ 3000, Sonstige Straße	01.01.1900	0,0	0,0	3 221,66	0,00	0,00	0,00	0,00	3 221,66
	1/0020004/11231	Steinfeldgasse: GrSt. Nr. 250/5, EZ 2050, Sonstige Straße	01.01.1900	0,0	0,0	450,08	0,00	0,00	0,00	0,00	450,08
	1/0020004/10582	Steinfeldgasse: GrSt. Nr. 251, EZ 2050, Sonstige Straßenv	01.01.1900	0,0	0,0	1 372,38	0,00	0,00	0,00	0,00	1 372,38
	1/0020004/11249	Steinfeldgasse: GrSt. Nr. 259/3, EZ 2050, Sonstige Straße	01.01.1900	0,0	0,0	943,29	0,00	0,00	0,00	0,00	943,29
	1/0020004/11250	Steinfeldgasse: GrSt. Nr. 259/8, EZ 3000, Sonstige Straße	01.01.1900	0,0	0,0	487,39	0,00	0,00	0,00	0,00	487,39
	1/0020004/11280	Steinfeldgasse: GrSt. Nr. 50/2, EZ 2050, Sonstige Straßenv	01.01.1900	0,0	0,0	768,39	0,00	0,00	0,00	0,00	768,39
	1/0020004/10984	südlich Müllumladestation: GrSt. Nr. 1637/2, EZ 3000, Son	01.01.1900	0,0	0,0	650,63	0,00	0,00	0,00	0,00	650,63
	1/0020004/11129	südlich Müllumladestation: GrSt. Nr. 2262/13, EZ 3000, Son	01.01.1900	0,0	0,0	544,52	0,00	0,00	0,00	0,00	544,52
	1/0020004/11201	südlich Neuburgerstraße: GrSt. Nr. 2437/3, EZ 2520, Sonst	01.01.1900	0,0	0,0	92,11	0,00	0,00	0,00	0,00	92,11
	1/0020004/11202	südlich Neuburgerstraße: GrSt. Nr. 2439/4, EZ 2520, Sonst	01.01.1900	0,0	0,0	313,65	0,00	0,00	0,00	0,00	313,65
	2/0040002/08953	Südlicher Aspangbahnweg / Fahrbahn Fläche 1.076,53 m², 01.01.2013		2,0	10,0	2 745,15	0,00	0,00	0,00	915,05	1 830,10
	2/0040001/08741	Taborgasse / Fahrbahn Fläche 3.359,56 m², Oberfläche As	01.01.2006	17,8	33,0	172 253,80	0,00	0,00	0,00	9 162,44	163 091,36
	2/0040001/08742	Taborgasse / Geh- und Radweg Fläche 168,59 m², Oberflä	01.01.2006	17,8	33,0	6 722,97	0,00	0,00	0,00	357,60	6 365,37
	2/0040001/08743	Taborgasse / Geh- und Radweg Fläche 372,59 m², Oberflä	01.01.2013	24,4	33,0	20 074,80	0,00	0,00	0,00	790,35	19 284,45
	1/0020004/11259	Taborgasse: GrSt. Nr. 267/5, EZ 2050, Sonstige Straßenv	01.01.1900	0,0	0,0	5 456,88	0,00	0,00	0,00	0,00	5 456,88
	2/0040001/08861	Tannengasse / Fahrbahn Fläche 1.247,34 m², Oberfläche /	01.01.2006	17,8	33,0	63 954,52	0,00	0,00	0,00	3 401,84	60 552,68
	2/0040001/08860	Tannengasse / Geh- und Radweg Fläche 208,74 m², Oberf	01.01.2000	11,2	33,0	5 401,94	0,00	0,00	0,00	442,78	4 959,16
	1/0020004/10955	Tannengasse: GrSt. Nr. 1616/246, EZ 3000, Sonstige Straf	01.01.1900	0,0	0,0	1 676,71	0,00	0,00	0,00	0,00	1 676,71
	2/0040001/08762	Teichgasse / Fahrbahn Fläche 2.773,88 m², Oberfläche As	01.01.2006	17,8	33,0	142 224,18	0,00	0,00	0,00	7 565,12	134 659,06

MVAG	Ansatz Konto	Bezeichnung	Inbetrieb- nahme	RND	ND	Buchwert 31.12.2019	Zugänge	Abgänge	Wertaufholung	Abschreibung/ Wertmind.	Buchwert 31.12.2020
	2/0040001/08980	Teichgasse / Geh- und Radweg Fläche 12,76 m ² , Oberfläch	01.01.2006	17,8	33,0	508,93	0,00	0,00	0,00	27,07	481,86
	2/0040001/08761	Teichgasse / Geh- und Radweg Fläche 313,81 m ² , Oberfläch	01.01.2006	17,8	33,0	12 514,24	0,00	0,00	0,00	665,65	11 848,59
	2/0040001/08870	Teichgasse / Geh- und Radweg Fläche 44,88 m ² , Oberfläch	01.01.2000	11,2	33,0	1 161,44	0,00	0,00	0,00	95,20	1 066,24
	1/0020004/10845	Teichgasse: GrSt. Nr. 1359/55, EZ 3000, Sonstige Straßen	01.01.1900	0,0	0,0	974,78	0,00	0,00	0,00	0,00	974,78
	1/0020004/10847	Teichgasse: GrSt. Nr. 1359/57, EZ 3000, Sonstige Straßen	01.01.1900	0,0	0,0	897,82	0,00	0,00	0,00	0,00	897,82
	1/0020004/10852	Teichgasse: GrSt. Nr. 1359/67, EZ 3000, Sonstige Straßen	01.01.1900	0,0	0,0	2 434,61	0,00	0,00	0,00	0,00	2 434,61
	2/0040001/08767	Thymiengasse / Fahrbahn Fläche 659,22 m ² , Oberfläche A	01.01.2000	11,2	33,0	21 934,05	0,00	0,00	0,00	1 797,87	20 136,18
	1/0020004/11086	Thymiengasse: GrSt. Nr. 213/20, EZ 3000, Sonstige Straße	01.01.1900	0,0	0,0	374,29	0,00	0,00	0,00	0,00	374,29
	1/0020004/11104	Thymiengasse: GrSt. Nr. 214/22, EZ 3000, Sonstige Straße	01.01.1900	0,0	0,0	897,82	0,00	0,00	0,00	0,00	897,82
	1/0020004/11105	Thymiengasse: GrSt. Nr. 214/23, EZ 3000, Sonstige Straße	01.01.1900	0,0	0,0	100,28	0,00	0,00	0,00	0,00	100,28
	2/0040001/08746	Tour u. Andersson-Straße / Fahrbahn Fläche 1.200,50 m ² ,	01.01.2000	11,2	33,0	39 943,91	0,00	0,00	0,00	3 274,09	36 669,82
	1/0020004/10905	Tour und Anderson Straße: GrSt. Nr. 1452/5, EZ 3000, Sor	01.01.1900	0,0	0,0	1 358,39	0,00	0,00	0,00	0,00	1 358,39
	2/0040001/09061	Traminergasse / Fahrbahn Fläche 1.010,15 m ² , Oberfläche	01.01.2006	17,8	33,0	51 793,15	0,00	0,00	0,00	2 754,95	49 038,20
	2/0040001/09062	Traminergasse / Parkstreifen Fläche 288,28 m ² , Oberfläche	01.01.2000	11,2	33,0	7 460,34	0,00	0,00	0,00	611,50	6 848,84
	1/0020004/11206	Traminergasse: GrSt. Nr. 2443/11, EZ 3000, Sonstige Stral	01.01.1900	0,0	0,0	2 071,98	0,00	0,00	0,00	0,00	2 071,98
	1/0020004/10831	Triesterstraße - Parkplatz Lidl: GrSt. Nr. 132/4, EZ 2431,	Sc01.01.1900	0,0	0,0	933,97	0,00	0,00	0,00	0,00	933,97
	1/0020004/10715	Triesterstraße - Parkplatz Rest. Elia: GrSt. Nr. .150/2,	EZ 2.01.01.1900	0,0	0,0	408,10	0,00	0,00	0,00	0,00	408,10
	2/0040001/08987	Triesterstraße / B17 - Wiener Neustädter Straße / Geh- unc	01.01.2006	17,8	33,0	40 669,71	0,00	0,00	0,00	2 163,28	38 506,43
	2/0040001/08936	Triesterstraße / B17 - Wiener Neustädter Straße / Geh- unc	01.01.2000	11,2	33,0	20 688,90	0,00	0,00	0,00	1 695,81	18 993,09
	2/0040001/08990	Triesterstraße / Fahrbahn Fläche 1.001,03 m ² , Oberfläche	/ 01.01.2006	17,8	33,0	51 325,28	0,00	0,00	0,00	2 730,07	48 595,21
	2/0040001/08937	Triesterstraße / Fahrbahn Fläche 152,52 m ² , Oberfläche As	01.01.2013	24,4	33,0	10 565,48	0,00	0,00	0,00	415,96	10 149,52
	2/0040001/08989	Triesterstraße / Geh- und Radweg Fläche 1.505,91 m ² , Ob	01.01.2006	17,8	33,0	60 054,03	0,00	0,00	0,00	3 194,36	56 859,67
	2/0040001/08988	Triesterstraße / Geh- und Radweg Fläche 122,55 m ² , Oberl	01.01.2000	11,2	33,0	3 171,45	0,00	0,00	0,00	259,95	2 911,50
	1/0020004/10814	Triesterstraße bei Axalta: GrSt. Nr. 128/3, EZ 2050, Sonstic	01.01.1900	0,0	0,0	291,50	0,00	0,00	0,00	0,00	291,50
	1/0020004/10930	Triesterstraße Höhe Flurgasse: GrSt. Nr. 158/13, EZ 2520,	01.01.1900	0,0	0,0	221,54	0,00	0,00	0,00	0,00	221,54
	1/0020004/10820	Triesterstraße vis a vis Spar: GrSt. Nr. 129/10, EZ 2050,	Sc01.01.1900	0,0	0,0	840,69	0,00	0,00	0,00	0,00	840,69
	1/0020004/10822	Triesterstraße: GrSt. Nr. 129/2, EZ 2050, Sonstige Straßen	01.01.1900	0,0	0,0	3 039,76	0,00	0,00	0,00	0,00	3 039,76
	1/0020004/10823	Triesterstraße: GrSt. Nr. 129/3, EZ 2050, Sonstige Straßen	01.01.1900	0,0	0,0	2 272,53	0,00	0,00	0,00	0,00	2 272,53
	2/0040001/08829	Tulpenweg / Fahrbahn Fläche 483,07 m ² , Oberfläche Asp	01.01.2000	11,2	33,0	16 073,06	0,00	0,00	0,00	1 317,46	14 755,60
	2/0040001/08830	Tulpenweg / Geh- und Radweg Fläche 56,63 m ² , Oberfläche	01.01.2000	11,2	33,0	1 465,52	0,00	0,00	0,00	120,12	1 345,40
	1/0020004/11238	Tulpenweg: GrSt. Nr. 255/13, EZ 2520, Sonstige Straßenv	01.01.1900	0,0	0,0	2 343,66	0,00	0,00	0,00	0,00	2 343,66
	1/0020004/10980	TVS Straße: GrSt. Nr. 1629/25, EZ 3000, Sonstige Straßen	01.01.1900	0,0	0,0	2 274,87	0,00	0,00	0,00	0,00	2 274,87
	2/0040001/08676	TVS-Straße / Fahrbahn Fläche 275,94 m ² , Oberfläche Asp	01.01.2006	17,8	33,0	14 148,20	0,00	0,00	0,00	752,56	13 395,64
	1/0020004/10754	Umkehrplatz Müllplatz Wohnhaus Neudorferstraße 2a : GrSt	01.01.1900	0,0	0,0	32,65	0,00	0,00	0,00	0,00	32,65
	2/0040002/09102	Unterfeldweg / Fahrbahn Fläche 70,60 m ² , Oberfläche Sch	01.01.2013	2,0	10,0	180,01	0,00	0,00	0,00	60,00	120,01
	2/0040001/08871	V. Kaplan-Gasse / Fahrbahn Fläche 1.145,69 m ² , Oberfläch	01.01.2006	17,8	33,0	58 742,65	0,00	0,00	0,00	3 124,61	55 618,04
	2/0040001/08916	V. Kaplan-Gasse / Fahrbahn Fläche 961,03 m ² , Oberfläche	01.01.2000	11,2	33,0	31 975,92	0,00	0,00	0,00	2 620,98	29 354,94
	2/0040001/08872	V. Kaplan-Gasse / Geh- und Radweg Fläche 1.029,55 m ² ,	01.01.2006	17,8	33,0	41 057,33	0,00	0,00	0,00	2 183,90	38 873,43
	2/0040001/08917	V. Kaplan-Gasse / Geh- und Radweg Fläche 187,27 m ² , Ot	01.01.2000	11,2	33,0	4 846,19	0,00	0,00	0,00	397,23	4 448,96

MVAG	Ansatz Konto	Bezeichnung	Inbetrieb- nahme	RND	ND	Buchwert 31.12.2019	Zugänge	Abgänge	Wertaufholung	Abschreibung/ Wertmind.	Buchwert 31.12.2020
	2/0040001/08731	Veilchenweg / Fahrbahn Fläche 546,35 m ² , Oberfläche Asp	01.01.2000	11,2	33,0	18 178,55	0,00	0,00	0,00	1 490,05	16 688,50
	2/0040001/08730	Veilchenweg / Geh- und Radweg Fläche 78,05 m ² , Oberfläch	01.01.2006	17,8	33,0	3 112,54	0,00	0,00	0,00	165,56	2 946,98
	1/0020004/11234	Veilchenweg: GrSt. Nr. 255/11, EZ 2520, Sonstige Straßen	01.01.1900	0,0	0,0	764,90	0,00	0,00	0,00	0,00	764,90
	2/0040001/08978	Veltlinerstraße / Fahrbahn Fläche 1.190,34 m ² , Oberfläche	01.01.2000	11,2	33,0	39 605,86	0,00	0,00	0,00	3 246,38	36 359,48
	2/0040001/08801	Veltlinerstraße / Fahrbahn Fläche 2.413,78 m ² , Oberfläche	01.01.2006	17,8	33,0	123 761,08	0,00	0,00	0,00	6 583,04	117 178,04
	2/0040001/08800	Veltlinerstraße / Geh- und Radweg Fläche 443,16 m ² , Ober	01.01.2006	17,8	33,0	17 672,68	0,00	0,00	0,00	940,04	16 732,64
	2/0040001/08799	Veltlinerstraße / Parkstreifen Fläche 277,12 m ² , Oberfläche	01.01.2006	17,8	33,0	11 051,21	0,00	0,00	0,00	587,83	10 463,38
	1/0020004/11205	Veltlinerstraße: GrSt. Nr. 2443/1, EZ 2050, Sonstige Straße	01.01.1900	0,0	0,0	4 749,12	0,00	0,00	0,00	0,00	4 749,12
	1/0020004/11211	Veltlinerstraße: GrSt. Nr. 2446/4, EZ 2520, Sonstige Straße	01.01.1900	0,0	0,0	3 569,13	0,00	0,00	0,00	0,00	3 569,13
	2/0040002/08974	Verbindung Laxenburgerstraße / Bahnstraße / Fahrbahn Fl	01.01.2013	2,0	10,0	6 135,11	0,00	0,00	0,00	2 045,04	4 090,07
	2/0040002/09099	Verbindungsweg Hallen / Fahrbahn Fläche 395,08 m ² , Obe	01.01.2013	2,0	10,0	1 007,45	0,00	0,00	0,00	335,82	671,63
	1/0020004/10890	Viaduktstraße - Radweg: GrSt. Nr. 1422/12, EZ 3000, Sons	01.01.1900	0,0	0,0	1 429,52	0,00	0,00	0,00	0,00	1 429,52
	1/0020004/11128	Viaduktstraße - Radweg: GrSt. Nr. 2262/11, EZ 3000, Sons	01.01.1900	0,0	0,0	2 223,56	0,00	0,00	0,00	0,00	2 223,56
	2/0040001/08944	Viaduktstraße / Geh- und Radweg Fläche 1.229,38 m ² , Ober	01.01.2006	17,8	33,0	49 025,98	0,00	0,00	0,00	2 607,76	46 418,22
	2/0040001/09051	Viaduktstraße / L2087 / Geh- und Radweg Fläche 1.457,70	01.01.2006	17,8	33,0	58 131,31	0,00	0,00	0,00	3 092,09	55 039,22
	1/0020004/10982	Viaduktstraße : GrSt. Nr. 1629/28, EZ 3000, Sonstige Straß	01.01.1900	0,0	0,0	412,76	0,00	0,00	0,00	0,00	412,76
	1/0020004/10859	Viktor Kaplan-Gasse: GrSt. Nr. 1363/2, EZ 2520, Sonstige	01.01.1900	0,0	0,0	4 141,63	0,00	0,00	0,00	0,00	4 141,63
	1/0020004/11177	Viktor Kaplan-Gasse: GrSt. Nr. 2411/6, EZ 2520, Sonstige	01.01.1900	0,0	0,0	1 260,45	0,00	0,00	0,00	0,00	1 260,45
	2/0040001/08774	W. A. Mozart-Gasse / Fahrbahn Fläche 719,93 m ² , Oberfläch	01.01.2000	11,2	33,0	23 953,87	0,00	0,00	0,00	1 963,43	21 990,44
	2/0040002/08772	W. A. Mozart-Gasse / Fahrbahn Fläche 834,32 m ² , Oberfläch	01.01.2013	2,0	10,0	2 127,52	0,00	0,00	0,00	709,17	1 418,35
	2/0040001/08773	W. A. Mozart-Gasse / Fahrbahn Fläche 878,03 m ² , Oberfläch	01.01.2006	17,8	33,0	45 018,74	0,00	0,00	0,00	2 394,61	42 624,13
	2/0040001/08775	W. A. Mozart-Gasse / Geh- und Radweg Fläche 354,14 m ² ,	01.01.2000	11,2	33,0	9 164,66	0,00	0,00	0,00	751,20	8 413,46
	2/0040001/08964	W. A. Mozart-Gasse / Geh- und Radweg Fläche 74,12 m ² ,	01.01.2006	17,8	33,0	2 955,62	0,00	0,00	0,00	157,21	2 798,41
	2/0040001/08892	W. Kress-Gasse / Fahrbahn Fläche 1.309,77 m ² , Oberfläch	01.01.2006	17,8	33,0	67 155,48	0,00	0,00	0,00	3 572,10	63 583,38
	2/0040001/08891	W. Kress-Gasse / Geh- und Radweg Fläche 542,65 m ² , Ob	01.01.2006	17,8	33,0	21 640,10	0,00	0,00	0,00	1 151,07	20 489,03
	1/0020004/10882	W.A.Mozart-Gasse: GrSt. Nr. 1414/19, EZ 2520, Sonstige	01.01.1900	0,0	0,0	933,97	0,00	0,00	0,00	0,00	933,97
	1/0020004/10622	W.A.Mozart-Gasse: GrSt. Nr. 2418, EZ 2520, Sonstige Stra	01.01.1900	0,0	0,0	2 702,79	0,00	0,00	0,00	0,00	2 702,79
	2/0040001/08770	Wassergasse / Fahrbahn Fläche 1.158,90 m ² , Oberfläche /	01.01.2000	11,2	33,0	38 559,76	0,00	0,00	0,00	3 160,64	35 399,12
	2/0040001/08687	Wassergasse / Fahrbahn Fläche 161,28 m ² , Oberfläche As	01.01.2006	17,8	33,0	8 269,47	0,00	0,00	0,00	439,87	7 829,60
	2/0040001/08771	Wassergasse / Geh- und Radweg Fläche 123,47 m ² , Oberf	01.01.2000	11,2	33,0	3 195,15	0,00	0,00	0,00	261,90	2 933,25
	1/0020004/10800	Wassergasse: GrSt. Nr. 123/9, EZ 2050, Sonstige Straßen	01.01.1900	0,0	0,0	1 079,72	0,00	0,00	0,00	0,00	1 079,72
	1/0020004/11044	Weg entlang Südbahn: GrSt. Nr. 1970/2, EZ 2520, Sonstige	01.01.1900	0,0	0,0	124,76	0,00	0,00	0,00	0,00	124,76
	1/0020004/11045	Weg entlang Südbahn: GrSt. Nr. 1978/2, EZ 2520, Sonstige	01.01.1900	0,0	0,0	24,49	0,00	0,00	0,00	0,00	24,49
	1/0020004/10994	Weg Gebiet Eichkogel: GrSt. Nr. 1662/1, EZ 2520, Sonstige	01.01.1900	0,0	0,0	1 059,89	0,00	0,00	0,00	0,00	1 059,89
	1/0030001/10996	Weg Gebiet Eichkogel: GrSt. Nr. 1662/3, EZ 2520, landwirt	01.01.1900	0,0	0,0	2 267,87	0,00	0,00	0,00	0,00	2 267,87
	1/0020004/10997	Weg Gebiet Eichkogel: GrSt. Nr. 1662/3, EZ 2520, Sonstige	01.01.1900	0,0	0,0	1 276,77	0,00	0,00	0,00	0,00	1 276,77
	1/0020004/10995	Weg Gebiet Eichkogel: GrSt. Nr. 1662/3, EZ 2520, Sonstige	01.01.1900	0,0	0,0	145,75	0,00	0,00	0,00	0,00	145,75
	1/0030001/11003	Weg Gebiet Eichkogel: GrSt. Nr. 1712/2, EZ 2520, landwirt	01.01.1900	0,0	0,0	588,83	0,00	0,00	0,00	0,00	588,83
	1/0020004/11004	Weg Gebiet Eichkogel: GrSt. Nr. 1712/2, EZ 2520, Sonstige	01.01.1900	0,0	0,0	2 313,34	0,00	0,00	0,00	0,00	2 313,34

MVAG	Ansatz Konto	Bezeichnung	Inbetrieb- nahme	RND	ND	Buchwert 31.12.2019	Zugänge	Abgänge	Wertaufholung	Abschreibung/ Wertmind.	Buchwert 31.12.2020
	1/0020004/10595	Weg Gebiet Eichkogel: GrSt. Nr. 1720, EZ 2050, Sonstige	01.01.1900	0,0	0,0	682,11	0,00	0,00	0,00	0,00	682,11
	1/0030001/10596	Weg Gebiet Eichkogel: GrSt. Nr. 1731, EZ 2050, landwirtsc	01.01.1900	0,0	0,0	9 374,64	0,00	0,00	0,00	0,00	9 374,64
	1/0020004/11063	Weg Gebiet Eichkogel: GrSt. Nr. 2060/1, EZ 2520, Sonstige	01.01.1900	0,0	0,0	1 429,52	0,00	0,00	0,00	0,00	1 429,52
	1/0020004/11064	Weg Gebiet Eichkogel: GrSt. Nr. 2060/1, EZ 2520, Sonstige	01.01.1900	0,0	0,0	1 515,80	0,00	0,00	0,00	0,00	1 515,80
	1/0020004/11066	Weg Gebiet Eichkogel: GrSt. Nr. 2060/2, EZ 2520, Sonstige	01.01.1900	0,0	0,0	3 730,03	0,00	0,00	0,00	0,00	3 730,03
	1/0020004/11065	Weg Gebiet Eichkogel: GrSt. Nr. 2060/2, EZ 2520, Sonstige	01.01.1900	0,0	0,0	1 124,02	0,00	0,00	0,00	0,00	1 124,02
	1/0020004/11075	Weg Gebiet Eichkogel: GrSt. Nr. 2089/2, EZ 2520, Sonstige	01.01.1900	0,0	0,0	1 821,29	0,00	0,00	0,00	0,00	1 821,29
	1/0020004/10592	Weg Gebiet Windradlteich: GrSt. Nr. 1433, EZ 2050, Sonst	01.01.1900	0,0	0,0	411,60	0,00	0,00	0,00	0,00	411,60
	1/0020004/10988	Weg Gebiet Windradlteich: GrSt. Nr. 1656/1, EZ 2050, Son	01.01.1900	0,0	0,0	1 141,51	0,00	0,00	0,00	0,00	1 141,51
	1/0020004/10644	Weg nördlich ASZ: GrSt. Nr. 2572, EZ 2520, Sonstige Stral	01.01.1900	0,0	0,0	11 777,77	0,00	0,00	0,00	0,00	11 777,77
	1/0020004/11222	Weg nördlich der Laxenburgerstraße: GrSt. Nr. 2463/2, EZ	01.01.1900	0,0	0,0	1 220,80	0,00	0,00	0,00	0,00	1 220,80
	1/0020004/11138	Weg nördlich Gumpoldskirchnerstraße: GrSt. Nr. 2283/2, E	01.01.1900	0,0	0,0	2 046,33	0,00	0,00	0,00	0,00	2 046,33
	1/0020004/11041	Weg nördlich Kapellenweg: GrSt. Nr. 1947/2, EZ 2050, Sor	01.01.1900	0,0	0,0	703,10	0,00	0,00	0,00	0,00	703,10
	1/0020004/11040	Weg nördlich Kapellenweg: GrSt. Nr. 1947/2, EZ 2050, Sor	01.01.1900	0,0	0,0	69,96	0,00	0,00	0,00	0,00	69,96
	1/0020004/10888	Weg nördlich Windradlteich: GrSt. Nr. 1422/1, EZ 2050, S	01.01.1900	0,0	0,0	935,13	0,00	0,00	0,00	0,00	935,13
	1/0020004/10891	Weg nördlich Windradlteich: GrSt. Nr. 1423/15, EZ 2050, S	01.01.1900	0,0	0,0	403,44	0,00	0,00	0,00	0,00	403,44
	1/0020004/10892	Weg nördlich Windradlteich: GrSt. Nr. 1425/1, EZ 2050, So	01.01.1900	0,0	0,0	1 568,27	0,00	0,00	0,00	0,00	1 568,27
	1/0020004/10629	Weg östlich Aspangbahn: GrSt. Nr. 2464, EZ 2520, Sonstige	01.01.1900	0,0	0,0	715,92	0,00	0,00	0,00	0,00	715,92
	1/0020004/11243	Weg östlich Aspangbahn: GrSt. Nr. 2551/1, EZ 2520, Sons	01.01.1900	0,0	0,0	5 327,45	0,00	0,00	0,00	0,00	5 327,45
	1/0020004/10641	Weg östlich Aspangbahn: GrSt. Nr. 2559, EZ 2520, Sonstige	01.01.1900	0,0	0,0	6 989,00	0,00	0,00	0,00	0,00	6 989,00
	1/0020004/10642	Weg östlich Aspangbahn: GrSt. Nr. 2560, EZ 2520, Sonstige	01.01.1900	0,0	0,0	5 763,54	0,00	0,00	0,00	0,00	5 763,54
	1/0020004/10665	Weg östlich Autobahn: GrSt. Nr. 2761, EZ 2520, Sonstige	01.01.1900	0,0	0,0	2 599,01	0,00	0,00	0,00	0,00	2 599,01
	1/0020004/10636	Weg östlich der Agrargem.Hallen: GrSt. Nr. 2526, EZ 2520,	01.01.1900	0,0	0,0	8 619,07	0,00	0,00	0,00	0,00	8 619,07
	1/0020004/10682	Weg östlich der Aspangbahn: GrSt. Nr. 2841, EZ 2520, Sor	01.01.1900	0,0	0,0	6 872,40	0,00	0,00	0,00	0,00	6 872,40
	1/0020004/10691	Weg östlich Friedhofstraße 10: GrSt. Nr. 1/3, EZ 2520, Son	01.01.1900	0,0	0,0	216,88	0,00	0,00	0,00	0,00	216,88
	1/0020004/10692	Weg östlich Friedhofstraße 10: GrSt. Nr. 9/4, EZ 2520, Son	01.01.1900	0,0	0,0	301,99	0,00	0,00	0,00	0,00	301,99
	1/0020004/10744	Weg östlich Gartengasse: GrSt. Nr. 1137/1, EZ 2050, Sons	01.01.1900	0,0	0,0	851,18	0,00	0,00	0,00	0,00	851,18
	1/0020004/10671	Weg östlich Gaustererteich: GrSt. Nr. 2798, EZ 2520, Sons	01.01.1900	0,0	0,0	3 995,88	0,00	0,00	0,00	0,00	3 995,88
	1/0020004/10738	Weg östlich Gewerbegasse: GrSt. Nr. 1126/11, EZ 2468, S	01.01.1900	0,0	0,0	696,10	0,00	0,00	0,00	0,00	696,10
	1/0020004/10669	Weg östlich Haidwiesen: GrSt. Nr. 2784, EZ 2520, Sonstige	01.01.1900	0,0	0,0	8 255,28	0,00	0,00	0,00	0,00	8 255,28
	1/0020004/10668	Weg östlich Haidwiesen: GrSt. Nr. 2784, EZ 2520, Sonstige	01.01.1900	0,0	0,0	2 236,39	0,00	0,00	0,00	0,00	2 236,39
	1/0020004/11270	Weg östlich Modulhaus: GrSt. Nr. 308/2, EZ 2520, Sonstige	01.01.1900	0,0	0,0	1 012,09	0,00	0,00	0,00	0,00	1 012,09
	1/0020004/10633	Weg östlich Primelweg: GrSt. Nr. 2493, EZ 2520, Sonstige	01.01.1900	0,0	0,0	5 307,63	0,00	0,00	0,00	0,00	5 307,63
	1/0020004/10662	Weg östlich Schwechat: GrSt. Nr. 2726, EZ 2520, Sonstige	01.01.1900	0,0	0,0	5 262,16	0,00	0,00	0,00	0,00	5 262,16
	1/0020004/10885	Weg östlich Ziegelofengasse: GrSt. Nr. 142/40, EZ 3000, S	01.01.1900	0,0	0,0	250,69	0,00	0,00	0,00	0,00	250,69
	1/0020004/10914	Weg südlich Anningerstraße: GrSt. Nr. 148/79, EZ 3000, S	01.01.1900	0,0	0,0	416,26	0,00	0,00	0,00	0,00	416,26
	1/0020004/10748	Weg südlich Brenntag: GrSt. Nr. 1138/1, EZ 2050, Sonstige	01.01.1900	0,0	0,0	7 535,86	0,00	0,00	0,00	0,00	7 535,86
	1/0020004/10635	Weg südlich der Agrargem.Hallen: GrSt. Nr. 2511, EZ 2520	01.01.1900	0,0	0,0	1 583,43	0,00	0,00	0,00	0,00	1 583,43
	1/0020004/11227	Weg südlich der Steinfeldgasse: GrSt. Nr. 249/1, EZ 2050,	01.01.1900	0,0	0,0	656,46	0,00	0,00	0,00	0,00	656,46

MVAG	Ansatz Konto	Bezeichnung	Inbetrieb- nahme	RND	ND	Buchwert 31.12.2019	Zugänge	Abgänge	Wertaufholung	Abschreibung/ Wertmind.	Buchwert 31.12.2020
	1/0020004/10981	Weg südlich Figurteich: GrSt. Nr. 1629/27, EZ 3000, Sonst	01.01.1900	0,0	0,0	437,25	0,00	0,00	0,00	0,00	437,25
	1/0020004/10664	Weg südlich Haidwiesen: GrSt. Nr. 2759, EZ 2520, Sonst	01.01.1900	0,0	0,0	4 071,67	0,00	0,00	0,00	0,00	4 071,67
	1/0020004/10666	Weg südlich Haidwiesen: GrSt. Nr. 2772, EZ 2520, Sonst	01.01.1900	0,0	0,0	3 841,97	0,00	0,00	0,00	0,00	3 841,97
	1/0020004/10667	Weg südlich Haidwiesen: GrSt. Nr. 2775, EZ 2520, Sonst	01.01.1900	0,0	0,0	4 331,69	0,00	0,00	0,00	0,00	4 331,69
	1/0020004/10990	Weg südlich Viaduktstraße: GrSt. Nr. 1661/1, EZ 2050, Sor	01.01.1900	0,0	0,0	2 581,52	0,00	0,00	0,00	0,00	2 581,52
	1/0020004/10992	Weg südlich Viaduktstraße: GrSt. Nr. 1661/2, EZ 2050, Sor	01.01.1900	0,0	0,0	1 240,62	0,00	0,00	0,00	0,00	1 240,62
	1/0020004/10634	Weg westlich Aspangbahn: GrSt. Nr. 2498, EZ 2520, Sonst	01.01.1900	0,0	0,0	3 973,73	0,00	0,00	0,00	0,00	3 973,73
	1/0020004/10643	Weg westlich Autobahn: GrSt. Nr. 2561, EZ 2520, Sonst	01.01.1900	0,0	0,0	2 726,11	0,00	0,00	0,00	0,00	2 726,11
	1/0020004/11088	Weg westlich Danfoss-Straße: GrSt. Nr. 2130/2, EZ 2050, S	01.01.1900	0,0	0,0	4 142,80	0,00	0,00	0,00	0,00	4 142,80
	1/0020004/11141	Weg westlich Fa. Duo Matik: GrSt. Nr. 2292/2, EZ 3000, Sc	01.01.1900	0,0	0,0	579,50	0,00	0,00	0,00	0,00	579,50
	1/0020004/10653	Weg westlich Gaustererteich: GrSt. Nr. 2675, EZ 2520, Sor	01.01.1900	0,0	0,0	5 903,46	0,00	0,00	0,00	0,00	5 903,46
	1/0020004/10654	Weg westlich Gaustererteich: GrSt. Nr. 2689, EZ 2520, Sor	01.01.1900	0,0	0,0	8 157,34	0,00	0,00	0,00	0,00	8 157,34
	1/0020004/11251	Weg westlich Kläranlage: GrSt. Nr. 2594/2, EZ 2520, Sonst	01.01.1900	0,0	0,0	1 998,52	0,00	0,00	0,00	0,00	1 998,52
	1/0020004/10638	Weg westlich Schwechat Au: GrSt. Nr. 2533, EZ 2520, Son	01.01.1900	0,0	0,0	5 742,55	0,00	0,00	0,00	0,00	5 742,55
	1/0020004/10637	Weg westlich Schwechat Au: GrSt. Nr. 2533, EZ 2520, Son	01.01.1900	0,0	0,0	36,15	0,00	0,00	0,00	0,00	36,15
	1/0020004/11043	Weg westlich Südbahn: GrSt. Nr. 1963/2, EZ 2050, Sonst	01.01.1900	0,0	0,0	909,48	0,00	0,00	0,00	0,00	909,48
	1/0020004/11067	Weg westlich Südbahn: GrSt. Nr. 2063/2, EZ 2050, Sonst	01.01.1900	0,0	0,0	445,41	0,00	0,00	0,00	0,00	445,41
	1/0020004/11068	Weg westlich Südbahn: GrSt. Nr. 2066/1, EZ 2050, Sonst	01.01.1900	0,0	0,0	2 225,89	0,00	0,00	0,00	0,00	2 225,89
	1/0020004/11069	Weg westlich Südbahn: GrSt. Nr. 2066/2, EZ 2050, Sonst	01.01.1900	0,0	0,0	503,71	0,00	0,00	0,00	0,00	503,71
	1/0020004/10607	Weg westlich Windradteich: GrSt. Nr. 2107, EZ 2050, Son	01.01.1900	0,0	0,0	8 025,58	0,00	0,00	0,00	0,00	8 025,58
	1/0020004/10694	Weg zum Barockpavillon: GrSt. Nr. 13/5, EZ 2819, Sonst	01.01.1900	0,0	0,0	1 028,41	0,00	0,00	0,00	0,00	1 028,41
	1/0020004/10985	Weg zur Kaiserbrücke von B 17 : GrSt. Nr. 1641/1, EZ 2050	01.01.1900	0,0	0,0	1 409,69	0,00	0,00	0,00	0,00	1 409,69
	1/0020004/10986	Weg zur Kaiserbrücke von B 17 : GrSt. Nr. 1641/2, EZ 2050	01.01.1900	0,0	0,0	1 958,88	0,00	0,00	0,00	0,00	1 958,88
	1/0020004/10983	Weg zwischen Rinketeich u. Schwarze Lack: GrSt. Nr. 162	01.01.1900	0,0	0,0	466,40	0,00	0,00	0,00	0,00	466,40
	2/0040001/08758	Weizengasse / Fahrbahn Fläche 1.061,45 m², Oberfläche A	01.01.2000	11,2	33,0	35 317,34	0,00	0,00	0,00	2 894,86	32 422,48
	2/0040001/08757	Weizengasse / Geh- und Radweg Fläche 239,90 m², Oberf	01.01.2006	17,8	33,0	9 566,72	0,00	0,00	0,00	508,87	9 057,85
	1/0020004/10818	Weizengasse: GrSt. Nr. 1289/4, EZ 3000, Sonstige Straß	01.01.1900	0,0	0,0	411,60	0,00	0,00	0,00	0,00	411,60
	1/0020004/10632	westlich Aspangbahn: GrSt. Nr. 2480, EZ 2520, Sonstige S	01.01.1900	0,0	0,0	6 858,41	0,00	0,00	0,00	0,00	6 858,41
	1/0020004/10631	westlich Aspangbahn: GrSt. Nr. 2480, EZ 2520, Sonstige V	01.01.1900	0,0	0,0	3 137,71	0,00	0,00	0,00	0,00	3 137,71
	1/0020004/10661	westlich Autobahn: GrSt. Nr. 2719, EZ 2520, Sonstige Str	01.01.1900	0,0	0,0	819,70	0,00	0,00	0,00	0,00	819,70
	1/0020004/10660	westlich Autobahn: GrSt. Nr. 2719, EZ 2520, Sonstige Ver	01.01.1900	0,0	0,0	46,64	0,00	0,00	0,00	0,00	46,64
	1/0020004/10652	westlich Hofstädterteich: GrSt. Nr. 2638, EZ 2520, Sonst	01.01.1900	0,0	0,0	7 391,27	0,00	0,00	0,00	0,00	7 391,27
	1/0020004/10640	westlich Lagerhaus Münchendorferstr.: GrSt. Nr. 2547, EZ	01.01.1900	0,0	0,0	8 928,06	0,00	0,00	0,00	0,00	8 928,06
	1/0020004/11023	westlich Südbahn: GrSt. Nr. 1864/2, EZ 2050, Sonstige Str	01.01.1900	0,0	0,0	3 860,63	0,00	0,00	0,00	0,00	3 860,63
	1/0020004/11022	westlich Südbahn: GrSt. Nr. 1864/2, EZ 2050, Sonstige Ver	01.01.1900	0,0	0,0	1 561,27	0,00	0,00	0,00	0,00	1 561,27
	1/0020004/11025	westlich Südbahn: GrSt. Nr. 1867/2, EZ 2050, Sonstige Str	01.01.1900	0,0	0,0	2 209,57	0,00	0,00	0,00	0,00	2 209,57
	1/0020004/11047	westlich Südbahn: GrSt. Nr. 2010/1, EZ 2050, Sonstige Str	01.01.1900	0,0	0,0	4 444,79	0,00	0,00	0,00	0,00	4 444,79
	1/0020004/11048	westlich Südbahn: GrSt. Nr. 2010/2, EZ 2050, Sonstige Str	01.01.1900	0,0	0,0	1 342,07	0,00	0,00	0,00	0,00	1 342,07
	1/0020004/11071	westlich Südbahn: GrSt. Nr. 2073/1, EZ 2050, Sonstige Str	01.01.1900	0,0	0,0	1 300,09	0,00	0,00	0,00	0,00	1 300,09

MVAG	Ansatz Konto	Bezeichnung	Inbetrieb- nahme	RND	ND	Buchwert 31.12.2019	Zugänge	Abgänge	Wertaufholung	Abschreibung/ Wertmind.	Buchwert 31.12.2020
	1/0020004/11072	westlich Südbahn: GrSt. Nr. 2073/2, EZ 2050, Sonstige Str:01.01.1900		0,0	0,0	562,01	0,00	0,00	0,00	0,00	562,01
	1/0020004/11074	westlich Südbahn: GrSt. Nr. 2073/3, EZ 2050, Sonstige Str:01.01.1900		0,0	0,0	1 603,25	0,00	0,00	0,00	0,00	1 603,25
	1/0020004/11130	westlich Südbahn: GrSt. Nr. 2263/8, EZ 2520, Sonstige Str:01.01.1900		0,0	0,0	120,10	0,00	0,00	0,00	0,00	120,10
	2/0040001/08709	Wiesengasse / Fahrbahn Fläche 1.101,61 m², Oberfläche A 01.01.2000		11,2	33,0	36 653,57	0,00	0,00	0,00	3 004,39	33 649,18
	1/0020004/11054	Wiesengasse: GrSt. Nr. 205/26, EZ 3000, Sonstige Straßer 01.01.1900		0,0	0,0	543,36	0,00	0,00	0,00	0,00	543,36
	1/0020004/11061	Wiesengasse: GrSt. Nr. 206/18, EZ 3000, Sonstige Straßer 01.01.1900		0,0	0,0	996,93	0,00	0,00	0,00	0,00	996,93
	1/0020004/11182	Wilhelm Kress-Gasse: GrSt. Nr. 2411/64, EZ 2520, Sonstig 01.01.1900		0,0	0,0	2 431,11	0,00	0,00	0,00	0,00	2 431,11
	1/0020004/10898	WK Straße: GrSt. Nr. 1435/132, EZ 2520, Sonstige Straßer 01.01.1900		0,0	0,0	2 481,25	0,00	0,00	0,00	0,00	2 481,25
	2/0040001/08670	WK-Straße / Fahrbahn Fläche 1.193,33 m², Oberfläche As 01.01.2000		11,2	33,0	39 705,18	0,00	0,00	0,00	3 254,52	36 450,66
	2/0040001/08715	Wodikgasse / Fahrbahn Fläche 1.045,80 m², Oberfläche As 01.01.2000		11,2	33,0	34 796,62	0,00	0,00	0,00	2 852,18	31 944,44
	2/0040001/08788	Wodikgasse / Fahrbahn Fläche 605,64 m², Oberfläche Asp 01.01.2006		17,8	33,0	31 052,81	0,00	0,00	0,00	1 651,75	29 401,06
	2/0040001/08714	Wodikgasse / Geh- und Radweg Fläche 242,00 m², Oberfläch 01.01.2006		17,8	33,0	9 650,83	0,00	0,00	0,00	513,34	9 137,49
	2/0040001/08789	Wodikgasse / Geh- und Radweg Fläche 68,30 m², Oberfläch 01.01.2006		17,8	33,0	2 723,52	0,00	0,00	0,00	144,87	2 578,65
	1/0020004/11053	Wodikgasse: GrSt. Nr. 205/16, EZ 3000, Sonstige Straßen 01.01.1900		0,0	0,0	96,78	0,00	0,00	0,00	0,00	96,78
	1/0020004/11055	Wodikgasse: GrSt. Nr. 205/27, EZ 3000, Sonstige Straßen 01.01.1900		0,0	0,0	220,37	0,00	0,00	0,00	0,00	220,37
	1/0020004/11056	Wodikgasse: GrSt. Nr. 205/28, EZ 3000, Sonstige Straßen 01.01.1900		0,0	0,0	559,68	0,00	0,00	0,00	0,00	559,68
	1/0020004/11062	Wodikgasse: GrSt. Nr. 206/9, EZ 3000, Sonstige Straßen 01.01.1900		0,0	0,0	215,71	0,00	0,00	0,00	0,00	215,71
	1/0020004/11070	Wodikgasse: GrSt. Nr. 207/6, EZ 3000, Sonstige Straßen 01.01.1900		0,0	0,0	662,29	0,00	0,00	0,00	0,00	662,29
	2/0040001/08655	Ziegelofengasse / Fahrbahn Fläche 1.246,67 m², Oberfläche 01.01.2013		24,4	33,0	86 359,88	0,00	0,00	0,00	3 400,00	82 959,88
	1/0020004/10884	Ziegelofengasse: GrSt. Nr. 142/39, EZ 3000, Sonstige Stra 01.01.1900		0,0	0,0	1 138,02	0,00	0,00	0,00	0,00	1 138,02
	2/0040001/08641	BA Am Aignerteich/In der Wögling Baugrubensicherung W. 31.12.2019		31,5	33,0	125 355,49	0,00	0,00	0,00	3 857,09	121 498,40
	2/0040001/08642	BA Am Aignerteich/In der Wögling Beratung DI Dr. F. Fers 31.12.2019		31,5	33,0	7 133,04	0,00	0,00	0,00	219,48	6 913,56
	2/0040001/08643	BA Am Aignerteich/In der Wögling Beweissicherung Baugr 31.12.2019		31,5	33,0	1 800,00	0,00	0,00	0,00	55,38	1 744,62
	2/0040001/08645	BA Am Aignerteich/In der Wögling Geotechn. Erkundung B 31.12.2019		31,5	33,0	1 195,20	0,00	0,00	0,00	36,78	1 158,42
	2/0040001/08646	BA Am Aignerteich/In der Wögling Ingenieurleistungen Bin 31.12.2019		31,5	33,0	4 762,18	1 453,61	0,00	0,00	169,24	6 046,55
	2/0040001/09134	BA Am Aignerteich/In der Wögling Straßenarbeiten Streit 04.11.2019		0,0	0,0	496 988,96	0,00	0,00	0,00	0,00	496 988,96
	2/0040001/09136	BA Bahndurchlass Viaduktstraße 04.11.2019		0,0	0,0	82 217,05	0,00	0,00	0,00	0,00	82 217,05
	2/0040001/08637	BA Hauptstraße Ausschreibung, Planung, örtl. Bauaufsicht 04.11.2019		31,5	33,0	5 658,00	0,00	0,00	0,00	174,09	5 483,91
	2/0040001/09133	BA Hauptstraße Straßenarbeiten inkl. Neubepflanzung 04.11.2019		31,5	33,0	203 035,65	0,00	0,00	0,00	6 247,25	196 788,40
	2/0040001/08635	BA Schlossstraße Ausschreibung Koselsky e.U. 09.07.2019		31,5	33,0	3 340,68	0,00	0,00	0,00	102,79	3 237,89
	2/0040001/09135	BA Schlossstraße Straßenarbeiten Streit 04.11.2019		0,0	0,0	45 839,41	0,00	0,00	0,00	0,00	45 839,41
	4/0040012/08592	Straßenbeleuchtung 1.881 Lichtpunkte + 65 Verteilerkäster 01.07.2019		13,5	15,0	1 883 864,63	0,00	0,00	0,00	129 921,70	1 753 942,93
	2/0040001/08639	Tempo 40er-Zone Ortskern Planung Kosaplanner 01.06.2019		31,0	33,0	2 746,18	0,00	0,00	0,00	85,82	2 660,36
1024	Sonderanlagen					11 446,73	0,00	0,00	0,00	1 346,67	10 100,06
	612000	Gemeindestraßen				11 446,73	0,00	0,00	0,00	1 346,67	10 100,06
	4/0040009/08583	Schrankenanlage solar ecoGate-200 Anningerstraße / Wei 30.11.2018		7,5	10,0	11 446,73	0,00	0,00	0,00	1 346,67	10 100,06

MVAG	Ansatz Konto	Bezeichnung	Inbetrieb- nahme	RND	ND	Buchwert 31.12.2019	Zugänge	Abgänge	Wertaufholung	Abschreibung/ Wertmind.	Buchwert 31.12.2020
1025	Technische Anlagen, Fahrzeuge und Maschinen					6 720,00	0,00	0,00	0,00	1 920,00	4 800,00
	612000	Gemeindestraßen				6 720,00	0,00	0,00	0,00	1 920,00	4 800,00
	4/0220002/09273	MAN Kehrmachine MD-393-DB (2005)	01.07.2013	2,5	10,0	6 720,00	0,00	0,00	0,00	1 920,00	4 800,00
1026	Amts-, Betriebs- und Geschäftsausstattung					0,00	0,00	0,00	0,00	0,00	0,00
	612000	Gemeindestraßen				0,00	0,00	0,00	0,00	0,00	0,00
	4/0150003/00046	Nextbike-Station Pro Umwelt GmbH	21.05.2010	0,0	10,0	0,00	0,00	0,00	0,00	0,00	0,00
1028	Geleistete Anzahlungen für Anlagen und Anlagen in Bau					179 515,44	68 959,82	0,00	0,00	0,00	248 475,26
	612000	Gemeindestraßen				179 515,44	68 959,82	0,00	0,00	0,00	248 475,26
	2/0040001/08640	BA Am Tabor Ausschreibung, Planung u. örtl. Bauaufsicht I		0,0	0,0	5 112,00	0,00	0,00	0,00	0,00	5 112,00
	2/0040001/09138	BA Kohlbacher, Bauarbeiten Streit		0,0	0,0	148 200,00	68 959,82	0,00	0,00	0,00	217 159,82
	2/0040001/08634	BA Kohlbacher, Beratung, Planung u. Ausschreibung Kose		0,0	0,0	24 492,36	0,00	0,00	0,00	0,00	24 492,36
	2/0040001/08636	BA TVS-Straße Ausschreibung Koselsky e.U.		0,0	0,0	1 711,08	0,00	0,00	0,00	0,00	1 711,08
1313	Investitionszuschüsse von übrigen					-28 437,50	0,00	0,00	0,00	-875,00	-27 562,50
	612000	Gemeindestraßen				-28 437,50	0,00	0,00	0,00	-875,00	-27 562,50
	2/0040004/11389	KT Brücke WienEnergie Kerngasse/Laxenburgerstraße übe	31.12.2012	31,5	40,0	-28 437,50	0,00	0,00	0,00	-875,00	-27 562,50
1021	Grundstücke, Grundstückseinrichtungen und Infrastruktur					8 796 169,81	0,00	0,00	0,00	0,00	8 796 169,81
	639000	Schutzwasserbau sonst. Einrichtung u. Maßnahmen				8 796 169,81	0,00	0,00	0,00	0,00	8 796 169,81
	1/0010002/10672	entlang Schwechat: GrSt. Nr. 2802, EZ 4001, Gewässer Gr	01.01.1900	0,0	0,0	1 632,40	0,00	0,00	0,00	0,00	1 632,40
	1/0010002/11024	Graben Kapellenweg: GrSt. Nr. 1867/1, EZ 2050, Gewässer	01.01.1900	0,0	0,0	1 279,69	0,00	0,00	0,00	0,00	1 279,69
	1/0010002/10610	Graben nördlich Kleingarten Gumpoldskirchnerst: GrSt. Nr.	01.01.1900	0,0	0,0	51 800,00	0,00	0,00	0,00	0,00	51 800,00
	1/0010002/10765	Grottenbach: GrSt. Nr. 121/1, EZ 2050, Gewässer Fließenc	01.01.1900	0,0	0,0	897 400,00	0,00	0,00	0,00	0,00	897 400,00
	1/0010002/10766	Grottenbach: GrSt. Nr. 121/2, EZ 2050, Gewässer Fließenc	01.01.1900	0,0	0,0	398 000,00	0,00	0,00	0,00	0,00	398 000,00
	1/0010002/10767	Grottenbach: GrSt. Nr. 121/3, EZ 2050, Gewässer Fließenc	01.01.1900	0,0	0,0	60 000,00	0,00	0,00	0,00	0,00	60 000,00
	1/0010002/10674	In den Weinbergen: GrSt. Nr. 2814, EZ 3000, Gewässer St	01.01.1900	0,0	0,0	1 577,02	0,00	0,00	0,00	0,00	1 577,02
	1/0010002/10764	Kerngasse: GrSt. Nr. 120/3, EZ 3627, Gewässer Fließende	01.01.1900	0,0	0,0	795,80	0,00	0,00	0,00	0,00	795,80
	1/0010002/10757	Mühlbach: GrSt. Nr. 1161/1, EZ 3774, Gewässer Fließende	01.01.1900	0,0	0,0	1 224 600,00	0,00	0,00	0,00	0,00	1 224 600,00
	1/0010002/10758	Mühlbach: GrSt. Nr. 1161/1, EZ 3774, Gewässer Gewässer	01.01.1900	0,0	0,0	3 762 800,00	0,00	0,00	0,00	0,00	3 762 800,00
	1/0010002/10760	Mühlbach: GrSt. Nr. 120/1, EZ 2050, Gewässer Fließende	01.01.1900	0,0	0,0	982 800,00	0,00	0,00	0,00	0,00	982 800,00
	1/0010002/10763	Mühlbach: GrSt. Nr. 120/13, EZ 2050, Gewässer Fließende	01.01.1900	0,0	0,0	1 025 200,00	0,00	0,00	0,00	0,00	1 025 200,00
	1/0010002/11276	Mühlbach: GrSt. Nr. 39/2, EZ 2050, Gewässer Fließende	G 01.01.1900	0,0	0,0	358 200,00	0,00	0,00	0,00	0,00	358 200,00
	1/0010002/10587	Rohrfeldteich - Graben: GrSt. Nr. 1026, EZ 2050, Gewässer	01.01.1900	0,0	0,0	5 284,90	0,00	0,00	0,00	0,00	5 284,90
	1/0010002/11148	südlich Klingerstraße: GrSt. Nr. 2308/2, EZ 2589, Gewässer	01.01.1900	0,0	0,0	24 800,00	0,00	0,00	0,00	0,00	24 800,00

MVAG	Ansatz Konto	Bezeichnung	Inbetrieb- nahme	RND	ND	Buchwert 31.12.2019	Zugänge	Abgänge	Wertaufholung	Abschreibung/ Wertmind.	Buchwert 31.12.2020
1023	Wasser- und Abwasserbauten und -anlagen					965 543,31	0,00	0,00	0,00	14 789,38	950 753,93
	639100	Hochwasserschutzmaßnahmen				965 543,31	0,00	0,00	0,00	14 789,38	950 753,93
	2/0040006/11296	Brücke 7 / Hochwasserschutz Grottenbach + Brücke Steinf.	20.07.2000	19,5	40,0	50 681,69	0,00	0,00	0,00	2 472,28	48 209,41
	2/0470001/08061	Hochwasserschutz Badener Mühlbach (2001-2003)	30.07.2003	62,5	80,0	26 900,41	0,00	0,00	0,00	423,63	26 476,78
	2/0470001/08055	Hochwasserschutz Grottenbach (2000-2002)	12.11.2002	61,5	80,0	73 808,35	0,00	0,00	0,00	1 180,93	72 627,42
	2/0470001/08058	Hochwasserschutz Schwechat (2013-2016)	22.03.2016	75,0	80,0	814 152,86	0,00	0,00	0,00	10 712,54	803 440,32
1028	Geleistete Anzahlungen für Anlagen und Anlagen in Bau					125 212,35	40 522,45	0,00	0,00	0,00	165 734,80
	639100	Hochwasserschutzmaßnahmen				125 212,35	40 522,45	0,00	0,00	0,00	165 734,80
	2/0470001/08062	Hochwasserschutz Kammeringstraße		0,0	0,0	125 212,35	40 522,45	0,00	0,00	0,00	165 734,80
1311	Investitionszuschüsse von Trägern öffentlichen Rechts					-633 987,34	0,00	0,00	0,00	-9 685,28	-624 302,06
	639100	Hochwasserschutzmaßnahmen				-633 987,34	0,00	0,00	0,00	-9 685,28	-624 302,06
	2/0470001/08056	Anteil Bund: Hochwasserschutz Grottenbach (2000-2002)	12.11.2002	61,5	80,0	-24 600,32	0,00	0,00	0,00	-393,61	-24 206,71
	2/0040006/08054	Anteil Bund: Hochwasserschutz Grottenbach + Brücke Stei	20.07.2000	19,5	40,0	-16 892,21	0,00	0,00	0,00	-824,01	-16 068,20
	2/0470001/08059	Anteil Bund: Hochwasserschutz Schwechat (2013-2016)	22.03.2016	75,0	80,0	-275 501,14	0,00	0,00	0,00	-3 625,02	-271 876,12
	2/0470001/08057	Anteil Land: Hochwasserschutz Grottenbach (2000-2002)	12.11.2002	61,5	80,0	-24 600,32	0,00	0,00	0,00	-393,61	-24 206,71
	2/0040006/08052	Anteil Land: Hochwasserschutz Grottenbach + Brücke Steii	20.07.2000	19,5	40,0	-16 892,21	0,00	0,00	0,00	-824,01	-16 068,20
	2/0470001/08060	Anteil Land: Hochwasserschutz Schwechat (2013-2016)	22.03.2016	75,0	80,0	-275 501,14	0,00	0,00	0,00	-3 625,02	-271 876,12
1024	Sonderanlagen					109 574,79	391,61	0,00	0,00	11 040,87	98 925,53
	640000	Einrichtungen u. Maßnahmen nach der Straßenverkehrsordnung				109 574,79	391,61	0,00	0,00	11 040,87	98 925,53
	4/0040012/09249	Geschwindigkeitsanzeige Eichkogelstraße	31.12.2014	8,5	15,0	1 008,29	195,81	0,00	0,00	301,95	902,15
	4/0040012/09250	Geschwindigkeitsanzeige Franz Grillparzerstraße	31.12.2014	8,5	15,0	1 008,29	0,00	0,00	0,00	106,14	902,15
	4/0040012/09247	Geschwindigkeitsanzeige Friedhofstraße	31.12.2017	11,5	15,0	1 326,70	195,80	0,00	0,00	301,94	1 220,56
	4/0040012/09248	Geschwindigkeitsanzeige Möllersdorferstraße	31.12.2014	8,5	15,0	1 008,29	0,00	0,00	0,00	106,14	902,15
	4/0040012/01148	Verkehrsschilder 2010	31.12.2010	4,5	15,0	2 856,38	0,00	0,00	0,00	519,34	2 337,04
	4/0040012/01147	Verkehrsschilder 2011	30.12.2011	5,5	15,0	10 018,65	0,00	0,00	0,00	1 541,33	8 477,32
	4/0040012/00309	Verkehrsschilder 2012	13.12.2012	6,5	15,0	4 353,45	0,00	0,00	0,00	580,46	3 772,99
	4/0040012/01146	Verkehrsschilder 2013	15.10.2013	7,5	15,0	2 726,02	0,00	0,00	0,00	320,71	2 405,31
	4/0040012/01145	Verkehrsschilder 2014	30.12.2014	8,5	15,0	20 337,81	0,00	0,00	0,00	2 140,82	18 196,99
	4/0040012/01144	Verkehrsschilder 2015	23.10.2015	9,5	15,0	9 028,40	0,00	0,00	0,00	859,85	8 168,55
	4/0040012/01143	Verkehrsschilder 2016	31.12.2016	10,5	15,0	13 608,48	0,00	0,00	0,00	1 183,35	12 425,13
	4/0040012/01141	Verkehrsschilder 2017	31.12.2017	11,5	15,0	7 928,84	0,00	0,00	0,00	634,31	7 294,53
	4/0040012/04549	Verkehrsschilder 2018	31.12.2018	12,5	15,0	10 382,72	0,00	0,00	0,00	769,09	9 613,63
	4/0040012/08070	Verkehrsschilder 2019 1.HJ	19.06.2019	13,0	15,0	8 717,81	0,00	0,00	0,00	622,70	8 095,11
	4/0040012/09251	Verkehrsschilder 2019 2.HJ	31.12.2019	13,5	15,0	15 264,66	0,00	0,00	0,00	1 052,74	14 211,92

MVAG	Ansatz Konto	Bezeichnung	Inbetrieb- nahme	RND	ND	Buchwert 31.12.2019	Zugänge	Abgänge	Wertaufholung	Abschreibung/ Wertmind.	Buchwert 31.12.2020
1022	Gebäude und Bauten					24 944,26	0,00	0,00	0,00	1 919,71	23 024,55
	649000	Straßenverkehr sonst. Einrichtung u. Maßnahmen				24 944,26	0,00	0,00	0,00	1 919,71	23 024,55
	2/0070002/09255	Buswartehäuschen Haltestelle Dr. Th. Körnerplatz ?	31.12.1999	0,0	20,0	0,00	0,00	0,00	0,00	0,00	0,00
	2/0070002/09254	Buswartehäuschen Haltestelle Dr. Th. Körnerplatz/Restaur:	31.12.1999	0,0	20,0	0,00	0,00	0,00	0,00	0,00	0,00
	2/0070002/09251	Buswartehäuschen Haltestelle Neudorferstraße/Casa	14.12.2007	6,5	20,0	3 759,81	0,00	0,00	0,00	501,31	3 258,50
	2/0070002/09252	Buswartehäuschen Haltestelle Neudorferstraße/WK-Pulver	14.12.2007	6,5	20,0	3 759,81	0,00	0,00	0,00	501,31	3 258,50
	2/0070002/09256	Buswartehäuschen Haltestelle Ozeanstraße/Neue Heimat §	15.04.1999	0,0	20,0	0,00	0,00	0,00	0,00	0,00	0,00
	2/0070002/09257	Buswartehäuschen Haltestelle Ozeanstraße/Neue Heimat §	15.04.1999	0,0	20,0	0,00	0,00	0,00	0,00	0,00	0,00
	2/0070002/08071	Buswartehäuschen Haltestelle Friedhofstraße BORG/NMS	14.06.2019	18,0	20,0	17 424,64	0,00	0,00	0,00	917,09	16 507,55
1026	Amts-, Betriebs- und Geschäftsausstattung					0,00	0,00	0,00	0,00	0,00	0,00
	649000	Straßenverkehr sonst. Einrichtung u. Maßnahmen				0,00	0,00	0,00	0,00	0,00	0,00
	4/0410001/09237	Blumentröge, 34 Stück	01.01.2005	0,0	5,0	0,00	0,00	0,00	0,00	0,00	0,00
1021	Grundstücke, Grundstückseinrichtungen und Infrastruktur					1 347 510,38	0,00	0,00	0,00	126 988,56	1 220 521,82
	710000	Land- und forstwirtschaftlicher Wegebau				1 347 510,38	0,00	0,00	0,00	126 988,56	1 220 521,82
	2/0040001/09016	An der Schwechat / Fahrbahn Fläche 1.672,34 m², Oberflä	01.01.2000	11,2	33,0	55 643,31	0,00	0,00	0,00	4 560,93	51 082,38
	2/0040001/09032	An der Schwechat / Fahrbahn Fläche 3.239,24 m², Oberflä	01.01.2006	17,8	33,0	166 084,67	0,00	0,00	0,00	8 834,29	157 250,38
	2/0040001/08940	An der Schwechat / Fahrbahn Fläche 515,46 m², Oberfläch	01.01.2013	24,4	33,0	35 707,32	0,00	0,00	0,00	1 405,80	34 301,52
	2/0040001/08939	An der Schwechat / Fahrbahn Fläche 885,74 m², Oberfläch	01.01.1993	4,6	33,0	13 527,67	0,00	0,00	0,00	2 415,66	11 112,01
	2/0040002/09126	Begleitweg A3 / Fahrbahn Fläche 1.133,33 m², Oberfläche	01.01.2017	6,0	10,0	595,00	0,00	0,00	0,00	85,00	510,00
	2/0040001/08961	Begleitweg A3 / Fahrbahn Fläche 1.313,62 m², Oberfläche	01.01.2006	17,8	33,0	67 352,88	0,00	0,00	0,00	3 582,60	63 770,28
	2/0040002/09035	Begleitweg A3 / Fahrbahn Fläche 1.770,55 m², Oberfläche	01.01.2013	2,0	10,0	4 514,89	0,00	0,00	0,00	1 504,96	3 009,93
	2/0040001/08959	Begleitweg A3 / Fahrbahn Fläche 2.262,73 m², Oberfläche	01.01.2000	11,2	33,0	75 287,20	0,00	0,00	0,00	6 171,08	69 116,12
	2/0040001/08960	Begleitweg A3 / Fahrbahn Fläche 301,28 m², Oberfläche A:	01.01.1993	4,6	33,0	4 601,37	0,00	0,00	0,00	821,67	3 779,70
	2/0040002/09131	Eichkogel Wege / Fahrbahn Fläche 107,90 m², Oberfläche	01.01.2013	2,0	10,0	275,13	0,00	0,00	0,00	91,71	183,42
	2/0040002/09128	Eichkogel Wege / Fahrbahn Fläche 343,96 m², Oberfläche	01.01.2017	6,0	10,0	180,58	0,00	0,00	0,00	25,80	154,78
	2/0040002/09113	Erdweg Eichkogel / Fahrbahn Fläche 886,25 m², Oberfläch	01.01.2017	6,0	10,0	465,28	0,00	0,00	0,00	66,47	398,81
	2/0040002/09130	Erdweg ober der Bahn / Fahrbahn Fläche 700,63 m², Oberl	01.01.2017	6,0	10,0	367,83	0,00	0,00	0,00	52,55	315,28
	2/0040002/08954	Flurbereinigung Guntramsdorf - Reinisch / Fahrbahn Fläch	01.01.2013	2,0	10,0	1 175,14	0,00	0,00	0,00	391,71	783,43
	2/0040002/09021	Gausterer-Teichweg / Fahrbahn Fläche 329,35 m², Oberflä	01.01.2017	6,0	10,0	172,91	0,00	0,00	0,00	24,70	148,21
	2/0040001/08955	Guntramsdorf / Fahrbahn Fläche 1.163,29 m², Oberfläche F	01.01.2006	17,8	33,0	59 644,79	0,00	0,00	0,00	3 172,60	56 472,19
	2/0040002/09129	Guntramsdorf / Fahrbahn Fläche 292,38 m², Oberfläche Er	01.01.2017	6,0	10,0	153,50	0,00	0,00	0,00	21,93	131,57
	2/0040001/09054	Guntramsdorf / Fahrbahn Fläche 858,85 m², Oberfläche As	01.01.2000	11,2	33,0	28 576,28	0,00	0,00	0,00	2 342,32	26 233,96
	2/0040002/09015	Guntramsdorf / Fahrbahn Fläche 860,90 m², Oberfläche Sc	01.01.2013	2,0	10,0	2 195,29	0,00	0,00	0,00	731,76	1 463,53
	2/0040002/09044	Guntramsdorf 1 / Fahrbahn Fläche 1.226,95 m², Oberfläche	01.01.2017	6,0	10,0	644,15	0,00	0,00	0,00	92,02	552,13
	2/0040002/09045	Guntramsdorf 1 / Fahrbahn Fläche 2.876,59 m², Oberfläche	01.01.2013	2,0	10,0	7 335,31	0,00	0,00	0,00	2 445,10	4 890,21
	2/0040001/09046	Guntramsdorf 2 / Fahrbahn Fläche 183,12 m², Oberfläche /	01.01.1993	4,6	33,0	2 796,74	0,00	0,00	0,00	499,42	2 297,32
	2/0040001/09034	Guntramsdorf 2 / Fahrbahn Fläche 229,85 m², Oberfläche f	01.01.2006	17,8	33,0	11 785,04	0,00	0,00	0,00	626,86	11 158,18

MVAG	Ansatz Konto	Bezeichnung	Inbetrieb- nahme	RND	ND	Buchwert 31.12.2019	Zugänge	Abgänge	Wertaufholung	Abschreibung/ Wertmind.	Buchwert 31.12.2020
	2/0040002/08946	Guntramsdorf 2 / Fahrbahn Fläche 5.623,43 m ² , Oberfläche	01.01.2013	2,0	10,0	14 339,74	0,00	0,00	0,00	4 779,91	9 559,83
	2/0040001/09008	Guntramsdorf 2 / Fahrbahn Fläche 555,61 m ² , Oberfläche	01.01.2000	11,2	33,0	18 486,49	0,00	0,00	0,00	1 515,29	16 971,20
	2/0040001/09007	Guntramsdorf 2 / Fahrbahn Fläche 568,95 m ² , Oberfläche	01.01.2006	17,8	33,0	29 171,62	0,00	0,00	0,00	1 551,68	27 619,94
	2/0040002/09017	Guntramsdorf 5 / Fahrbahn Fläche 1.151,80 m ² , Oberfläche	01.01.2017	6,0	10,0	604,69	0,00	0,00	0,00	86,38	518,31
	2/0040002/08958	Guntramsdorf 5 / Fahrbahn Fläche 1.719,31 m ² , Oberfläche	01.01.2013	2,0	10,0	4 384,23	0,00	0,00	0,00	1 461,41	2 922,82
	2/0040001/08957	Guntramsdorf 5 / Fahrbahn Fläche 66,99 m ² , Oberfläche A:	01.01.2000	11,2	33,0	2 228,94	0,00	0,00	0,00	182,70	2 046,24
	2/0040002/09064	Güterweg neben Windradlteich / Fahrbahn Fläche 38,94 m ²	01.01.2013	2,0	10,0	99,30	0,00	0,00	0,00	33,10	66,20
	2/0040001/09042	Haidwiesenweg / Fahrbahn Fläche 1.717,10 m ² , Oberfläche	01.01.2000	11,2	33,0	57 132,60	0,00	0,00	0,00	4 683,00	52 449,60
	2/0040001/09019	Haidwiesenweg / Fahrbahn Fläche 182,00 m ² , Oberfläche	01.01.2006	17,8	33,0	9 331,64	0,00	0,00	0,00	496,36	8 835,28
	2/0040002/08947	Helenenseeweg / Fahrbahn Fläche 1.349,97 m ² , Oberfläche	01.01.2017	6,0	10,0	708,73	0,00	0,00	0,00	101,25	607,48
	2/0040002/09020	Helenenseeweg / Fahrbahn Fläche 2.633,49 m ² , Oberfläche	01.01.2013	2,0	10,0	6 715,40	0,00	0,00	0,00	2 238,47	4 476,93
	2/0040002/09022	Hofstätter-Teichweg / Fahrbahn Fläche 1.154,00 m ² , Oberfläche	01.01.2017	6,0	10,0	605,85	0,00	0,00	0,00	86,55	519,30
	2/0040002/09023	Hofstätter-Teichweg / Fahrbahn Fläche 2.695,18 m ² , Oberfläche	01.01.2013	2,0	10,0	6 872,70	0,00	0,00	0,00	2 290,90	4 581,80
	2/0040002/09066	In den Piachen / Fahrbahn Fläche 9,09 m ² , Oberfläche Sch	01.01.2013	2,0	10,0	23,18	0,00	0,00	0,00	7,73	15,45
	2/0040001/09010	Kaiserweg / Fahrbahn Fläche 2.558,63 m ² , Oberfläche Asp	01.01.2006	17,8	33,0	131 187,94	0,00	0,00	0,00	6 978,08	124 209,86
	2/0040001/09132	Kaiserweg / Fahrbahn Fläche 206,58 m ² , Oberfläche Pflast	01.01.2006	17,8	33,0	10 591,92	0,00	0,00	0,00	563,40	10 028,52
	2/0040001/08941	Kaiserweg / Fahrbahn Fläche 544,16 m ² , Oberfläche Asph	01.01.2013	24,4	33,0	37 695,10	0,00	0,00	0,00	1 484,06	36 211,04
	2/0040001/08942	Kaiserweg / Fahrbahn Fläche 7.374,71 m ² , Oberfläche Asp	01.01.2000	11,2	33,0	245 376,55	0,00	0,00	0,00	20 112,83	225 263,72
	2/0040002/09012	Kaiserweg / Fahrbahn Fläche 817,33 m ² , Oberfläche Schot	01.01.2013	2,0	10,0	2 084,18	0,00	0,00	0,00	694,73	1 389,45
	2/0040001/08956	Kammering / Fahrbahn Fläche 505,29 m ² , Oberfläche Asph	01.01.2006	17,8	33,0	25 907,60	0,00	0,00	0,00	1 378,06	24 529,54
	2/0040002/09133	kein Name / Geh- und Radweg Fläche 379,83 m ² , Oberfläche	01.01.2013	2,0	10,0	968,56	0,00	0,00	0,00	322,85	645,71
	2/0040001/09069	Münchendorfer Straße Bachlüsse / Fahrbahn Fläche 524,6	01.01.2000	11,2	33,0	17 456,70	0,00	0,00	0,00	1 430,88	16 025,82
	2/0040002/09018	Nördlicher Aspangbahnweg / Fahrbahn Fläche 1.989,93 m ²	01.01.2013	2,0	10,0	5 074,32	0,00	0,00	0,00	1 691,44	3 382,88
	2/0040002/09011	Oberer Kammeringweg / Fahrbahn Fläche 2.479,92 m ² , Ob	01.01.2013	2,0	10,0	6 323,78	0,00	0,00	0,00	2 107,93	4 215,85
	2/0040002/09009	Oldtimerweg / Fahrbahn Fläche 2.830,61 m ² , Oberfläche S	01.01.2013	2,0	10,0	7 218,05	0,00	0,00	0,00	2 406,02	4 812,03
	2/0040001/09024	Oldtimerweg / Fahrbahn Fläche 212,59 m ² , Oberfläche Asp	01.01.2006	17,8	33,0	10 900,07	0,00	0,00	0,00	579,79	10 320,28
	2/0040001/09006	Oldtimerweg / Fahrbahn Fläche 589,84 m ² , Oberfläche Asp	01.01.2000	11,2	33,0	19 625,42	0,00	0,00	0,00	1 608,64	18 016,78
	2/0040001/08790	Oldtimerweg / Oldtimerweg / Fahrbahn Fläche 1.844,44 m ²	01.01.2000	11,2	33,0	61 369,55	0,00	0,00	0,00	5 030,29	56 339,26
	2/0040002/09065	Plachenweg / Fahrbahn Fläche 2.797,95 m ² , Oberfläche Sc	01.01.2013	2,0	10,0	7 134,76	0,00	0,00	0,00	2 378,25	4 756,51
	2/0040002/09127	Plachenweg / Fahrbahn Fläche 853,07 m ² , Oberfläche Erd	01.01.2017	6,0	10,0	447,86	0,00	0,00	0,00	63,98	383,88
	2/0040002/09013	Schotterweg Eichkogel / Fahrbahn Fläche 1.198,68 m ² , Ob	01.01.2013	2,0	10,0	3 056,62	0,00	0,00	0,00	1 018,87	2 037,75
	2/0040002/09043	Steinfeldgasse Richtung Möllersdorf / Fahrbahn Fläche 204	01.01.2013	2,0	10,0	521,27	0,00	0,00	0,00	173,76	347,51
	2/0040002/09068	Südlicher Aspangbahnweg / Fahrbahn Fläche 2.340,14 m ²	01.01.2013	2,0	10,0	5 967,34	0,00	0,00	0,00	1 989,11	3 978,23
	2/0040002/08945	Unterefeldweg / Fahrbahn Fläche 9.579,32 m ² , Oberfläche S	01.01.2013	2,0	10,0	24 427,27	0,00	0,00	0,00	8 142,42	16 284,85
	2/0040001/08952	Verbindungsweg Hallen / Fahrbahn Fläche 251,65 m ² , Obe	01.01.1993	4,6	33,0	3 843,38	0,00	0,00	0,00	686,32	3 157,06
	2/0040002/08951	Verbindungsweg Hallen / Fahrbahn Fläche 3.416,76 m ² , Ot	01.01.2013	2,0	10,0	8 712,73	0,00	0,00	0,00	2 904,24	5 808,49
	2/0040001/08950	Verbindungsweg Hallen / Fahrbahn Fläche 415,44 m ² , Obe	01.01.2000	11,2	33,0	13 822,82	0,00	0,00	0,00	1 133,02	12 689,80
	2/0040002/08948	Weg Schwechat, Kaiserau / Fahrbahn Fläche 3.054,79 m ²	01.01.2013	2,0	10,0	7 789,72	0,00	0,00	0,00	2 596,57	5 193,15

MVAG	Ansatz Konto	Bezeichnung	Inbetrieb- nahme	RND	ND	Buchwert 31.12.2019	Zugänge	Abgänge	Wertaufholung	Abschreibung/ Wertmind.	Buchwert 31.12.2020
	2/0040002/08949	Weg Schwechat, Kaiserau / Fahrbahn Fläche 418,05 m ² , O 01.01.2017		6,0	10,0	219,48	0,00	0,00	0,00	31,35	188,13
1026	Amts-, Betriebs- und Geschäftsausstattung					2 018,25	0,00	0,00	0,00	224,25	1 794,00
	814000	Straßenreinigung				2 018,25	0,00	0,00	0,00	224,25	1 794,00
	4/0350003/08072	15x Streugutbehälter	31.01.2019	8,0	10,0	1 478,25	0,00	0,00	0,00	164,25	1 314,00
	4/0350003/08073	LIST Streugutsilo	31.01.2019	8,0	10,0	540,00	0,00	0,00	0,00	60,00	480,00
1021	Grundstücke, Grundstückseinrichtungen und Infrastruktur					10 122 530,74	0,00	0,00	0,00	2 638,53	10 119 892,21
	815000	Park-u. Gartenanlagen, Kinderspielplätze				10 122 530,74	0,00	0,00	0,00	2 638,53	10 119 892,21
	1/0020001/10786	Am Kirchenplatz : GrSt. Nr. 123/3, EZ 2050, Bauflächen Ge	01.01.1900	0,0	0,0	14 400,00	0,00	0,00	0,00	0,00	14 400,00
	1/0020001/10787	Am Kirchenplatz : GrSt. Nr. 123/3, EZ 2050, Bauflächen Ge	01.01.1900	0,0	0,0	484 000,00	0,00	0,00	0,00	0,00	484 000,00
	1/0030001/10788	Am Kirchenplatz : GrSt. Nr. 123/3, EZ 2050, Gärten Gärten	01.01.1900	0,0	0,0	670 720,00	0,00	0,00	0,00	0,00	670 720,00
	1/0030001/11119	Kornblumenplatz: GrSt. Nr. 216/53, EZ 2520, Gärten Gärten	01.01.1900	0,0	0,0	1 506,47	0,00	0,00	0,00	0,00	1 506,47
	4/0350004/11299	Rathauspark Bewässerungsanlage	05.08.2015	4,5	10,0	3 684,44	0,00	0,00	0,00	669,90	3 014,54
	4/0290003/11300	Rathauspark Naschgarten	05.10.2015	4,5	10,0	7 207,20	0,00	0,00	0,00	1 310,40	5 896,80
	4/0290003/11298	Rathauspark Spielanlage	10.06.2015	4,0	10,0	3 291,13	0,00	0,00	0,00	658,23	2 632,90
	1/0020001/10577	Rathausplatz 1 - Rathauspark: GrSt. Nr. 118, EZ 2294, Bau	01.01.1900	0,0	0,0	43 600,00	0,00	0,00	0,00	0,00	43 600,00
	1/0030001/10579	Rathausplatz 1 - Rathauspark: GrSt. Nr. 118, EZ 2294, Gär	01.01.1900	0,0	0,0	1 482 560,00	0,00	0,00	0,00	0,00	1 482 560,00
	1/0010001/10578	Rathausplatz 1 - Rathauspark: GrSt. Nr. 118, EZ 2294, Sor	01.01.1900	0,0	0,0	145 280,00	0,00	0,00	0,00	0,00	145 280,00
	1/0030001/11117	Rhabarberweg: GrSt. Nr. 216/52, EZ 3000, Gärten Gärten,	01.01.1900	0,0	0,0	3 059,58	0,00	0,00	0,00	0,00	3 059,58
	1/0030001/11194	Sportstätte westlich Rieslinggasse: GrSt. Nr. 2431/2, EZ	20 01.01.1900	0,0	0,0	6 705 920,00	0,00	0,00	0,00	0,00	6 705 920,00
	1/0030001/10725	Steinfeldgasse 28: GrSt. Nr. .854, EZ 2050, Gärten Gärten,	01.01.1900	0,0	0,0	17 280,00	0,00	0,00	0,00	0,00	17 280,00
	1/0030001/11230	Steinfeldgasse 28: GrSt. Nr. 250/4, EZ 2050, Gärten Gärten	01.01.1900	0,0	0,0	110 720,00	0,00	0,00	0,00	0,00	110 720,00
	1/0010001/11258	Taborgasse - Park: GrSt. Nr. 264/5, EZ 3978, Sonstige Fre	01.01.1900	0,0	0,0	381 120,00	0,00	0,00	0,00	0,00	381 120,00
	4/0290003/11336	A. Wildgansweg Spielgeräte	31.12.2019	0,0	10,0	0,00	0,00	0,00	0,00	0,00	0,00
	1/0010001/08074	Anton Wildgans-Weg-Spielplatz: GrSt. Nr. 2411/145, EZ 37	22.02.2019	0,0	0,0	17 312,00	0,00	0,00	0,00	0,00	17 312,00
	4/0290003/11340	Dr. Karl Renner Straße Spielgeräte	31.12.2019	0,0	10,0	0,00	0,00	0,00	0,00	0,00	0,00
	1/0010001/08075	Friedhofstraße - Spielplatz: GrSt. Nr. 1371/2, 1364/3, EZ	6 22.02.2019	0,0	0,0	30 869,92	0,00	0,00	0,00	0,00	30 869,92
	4/0290003/11334	Friedhofstraße Spielgeräte	31.12.2019	0,0	10,0	0,00	0,00	0,00	0,00	0,00	0,00
	4/0290003/11337	Sportstätte Spielgeräte Skaterplatz	31.12.2019	0,0	10,0	0,00	0,00	0,00	0,00	0,00	0,00
	4/0290003/11335	Taborpark Spielgeräte	31.12.2019	0,0	10,0	0,00	0,00	0,00	0,00	0,00	0,00
	4/0290003/11341	Veltlinerstraße Spielgeräte	31.12.2019	0,0	10,0	0,00	0,00	0,00	0,00	0,00	0,00
1022	Gebäude und Bauten					138 421,12	0,00	0,00	0,00	3 691,62	134 729,50
	815000	Park-u. Gartenanlagen, Kinderspielplätze				138 421,12	0,00	0,00	0,00	3 691,62	134 729,50
	2/0060001/03234	Gebäude WC Anlage, Dr. K. Renner-Straße	01.08.2013	42,5	50,0	18 497,24	0,00	0,00	0,00	425,22	18 072,02
	2/0060001/04492	Gebäude WC Anlage, Friedhofstraße 1	10.12.2007	36,5	50,0	38 329,29	0,00	0,00	0,00	1 022,11	37 307,18
	2/0060001/03235	Gebäude WC Anlage, Kirchenplatz	06.07.2009	38,5	50,0	59 758,98	0,00	0,00	0,00	1 512,89	58 246,09
	2/0060001/03237	Gebäude WC Anlage, Rohrfeldgasse	24.08.1987	16,5	50,0	6 598,42	0,00	0,00	0,00	377,05	6 221,37

MVAG	Ansatz Konto	Bezeichnung	Inbetrieb- nahme	RND	ND	Buchwert 31.12.2019	Zugänge	Abgänge	Wertaufholung	Abschreibung/ Wertmind.	Buchwert 31.12.2020
	2/0060001/03238	Gebäude WC Anlage, Taborgasse	29.05.2013	42,0	50,0	15 237,19	0,00	0,00	0,00	354,35	14 882,84
1025	Technische Anlagen, Fahrzeuge und Maschinen					19 874,59	0,00	0,00	0,00	5 028,31	14 846,28
	815000	Park-u. Gartenanlagen, Kinderspielplätze				19 874,59	0,00	0,00	0,00	5 028,31	14 846,28
	4/0150002/08593	Iseki TM3200 Traktor o.Kz. (2005)	01.01.2014	3,0	10,0	9 120,00	0,00	0,00	0,00	2 280,00	6 840,00
	4/0150002/08599	ISEKI ZM, o.Kz. (2004) Hecken, u. Winterdienst	31.12.2004	0,0	10,0	0,00	0,00	0,00	0,00	0,00	0,00
	4/0150002/01160	Kubota F3680 MD-786-GL (2012)	01.07.2012	1,5	10,0	456,00	0,00	0,00	0,00	182,40	273,60
	4/0150002/01159	Kubota Mäher B2400D MD-772-GJ (1999)	01.01.1999	0,0	10,0	0,00	0,00	0,00	0,00	0,00	0,00
	4/0150002/09272	Kubota Mäher F3560 MD-897-DA (2005)	01.01.2010	0,0	10,0	0,00	0,00	0,00	0,00	0,00	0,00
	4/0150002/08600	MULAG Mähgerät FME 600, o.Kz. (2005) Gerätenr.: 04S01	01.07.2018	7,5	10,0	2 040,00	0,00	0,00	0,00	240,00	1 800,00
	4/0240001/01270	Park-u.Gartenanlagen Maschinen 2013	31.12.2013	2,5	10,0	437,49	0,00	0,00	0,00	125,00	312,49
	4/0290001/01272	Park-u.Gartenanlagen Werkzeuge 2010	31.12.2010	0,0	8,0	0,00	0,00	0,00	0,00	0,00	0,00
	4/0290001/01273	Park-u.Gartenanlagen Werkzeuge 2011	31.12.2011	0,0	8,0	0,00	0,00	0,00	0,00	0,00	0,00
	4/0290001/01274	Park-u.Gartenanlagen Werkzeuge 2012	31.12.2012	0,0	8,0	99,36	0,00	0,00	0,00	99,36	0,00
	4/0290001/01275	Park-u.Gartenanlagen Werkzeuge 2013	31.12.2013	0,5	8,0	555,16	0,00	0,00	0,00	370,11	185,05
	4/0290001/01276	Park-u.Gartenanlagen Werkzeuge 2014	31.12.2014	1,5	8,0	1 195,81	0,00	0,00	0,00	478,32	717,49
	4/0290001/01277	Park-u.Gartenanlagen Werkzeuge 2015	31.12.2015	2,5	8,0	995,35	0,00	0,00	0,00	284,39	710,96
	4/0290001/01278	Park-u.Gartenanlagen Werkzeuge 2016	31.12.2016	3,5	8,0	1 115,13	0,00	0,00	0,00	247,81	867,32
	4/0290001/11330	Park-u.Gartenanlagen Werkzeuge 2017	24.10.2017	4,5	8,0	1 011,55	0,00	0,00	0,00	183,92	827,63
	4/0150002/01150	Pongratz Anhänger o.Kz. (2002)	01.01.2002	0,0	10,0	0,00	0,00	0,00	0,00	0,00	0,00
	4/0290001/11331	Profimäher RLH	24.10.2017	4,5	8,0	1 801,25	0,00	0,00	0,00	327,50	1 473,75
	4/0290001/11327	Rasenmäher Honda RLH	20.04.2017	4,0	8,0	1 047,49	0,00	0,00	0,00	209,50	837,99
1026	Amts-, Betriebs- und Geschäftsausstattung					53 206,75	0,00	0,00	0,00	2 166,44	51 040,31
	815000	Park-u. Gartenanlagen, Kinderspielplätze				53 206,75	0,00	0,00	0,00	2 166,44	51 040,31
	4/0110002/11328	Heurigengarnitur Herzog	30.09.2017	6,5	10,0	3 082,59	0,00	0,00	0,00	411,01	2 671,58
	4/0410001/09236	Parkbank u. Parktisch kombiniert, 15 Stück (Festwert)	01.01.1900	0,0	0,0	11 984,40	0,00	0,00	0,00	0,00	11 984,40
	4/0410001/09234	Parkbänke freistehend, 98 Stück (Festwert)	01.01.1900	0,0	0,0	23 402,40	0,00	0,00	0,00	0,00	23 402,40
	4/0410001/09235	Parktische freistehend, 14 Stück (Festwert)	01.01.1900	0,0	0,0	4 502,40	0,00	0,00	0,00	0,00	4 502,40
	4/0110002/01279	Park-u.Gartenanlagen BGA 2012	31.12.2012	1,5	10,0	452,79	0,00	0,00	0,00	181,12	271,67
	4/0110002/01280	Park-u.Gartenanlagen BGA 2013	31.12.2013	0,0	10,0	0,00	0,00	0,00	0,00	0,00	0,00
	4/0110002/01281	Park-u.Gartenanlagen BGA 2014	31.12.2014	3,5	10,0	1 014,35	0,00	0,00	0,00	225,41	788,94
	4/0110002/01282	Park-u.Gartenanlagen BGA 2016	31.12.2016	5,5	10,0	8 767,82	0,00	0,00	0,00	1 348,90	7 418,92
1021	Grundstücke, Grundstückseinrichtungen und Infrastruktur					2 284 557,70	0,00	0,00	0,00	34 013,57	2 250 544,13
	816000	Öffentl. Beleuchtung u. öffentl. Uhren				102 040,71	0,00	0,00	0,00	34 013,57	68 027,14
	2/0040012/00001	Öffentliche Beleuchtung Hauptstraße	01.01.2008	2,0	15,0	102 040,71	0,00	0,00	0,00	34 013,57	68 027,14

MVAG	Ansatz Konto	Bezeichnung	Inbetrieb- nahme	RND	ND	Buchwert 31.12.2019	Zugänge	Abgänge	Wertaufholung	Abschreibung/ Wertmind.	Buchwert 31.12.2020
	817000	Friedhöfe				2 182 516,99	0,00	0,00	0,00	0,00	2 182 516,99
	1/0030001/10853	Friedhof - Parkplatz: GrSt. Nr. 1359/7, EZ 3000, Gärten Gä	01.01.1900	0,0	0,0	3 623,93	0,00	0,00	0,00	0,00	3 623,93
	1/0020001/11186	Friedhof: GrSt. Nr. 2415/15, EZ 3978, Bauflächen Gebäude	01.01.1900	0,0	0,0	101 600,00	0,00	0,00	0,00	0,00	101 600,00
	1/0020002/11187	Friedhof: GrSt. Nr. 2415/15, EZ 3978, Sonstige Friedhöfe, f	01.01.1900	0,0	0,0	2 044 160,00	0,00	0,00	0,00	0,00	2 044 160,00
	1/0030001/11265	Rohrfeldteich : GrSt. Nr. 2709/1, EZ 2050, Gärten Gärten, f	01.01.1900	0,0	0,0	33 133,06	0,00	0,00	0,00	0,00	33 133,06
1022	Gebäude und Bauten					701 169,35	0,00	0,00	0,00	21 911,54	679 257,81
	817000	Friedhöfe				701 169,35	0,00	0,00	0,00	21 911,54	679 257,81
	2/0060001/03225	Gebäude Kapelle u. Friedhof, Friedhofstraße 5.959 m² inkl.	01.01.2002	31,0	50,0	701 169,35	0,00	0,00	0,00	21 911,54	679 257,81
1024	Sonderanlagen					15 940,80	0,00	13 948,20	0,00	0,00	1 992,60
	817000	Friedhöfe				15 940,80	0,00	13 948,20	0,00	0,00	1 992,60
	2/0070003/00002	Grab fundamentierrt, 8 Stück Vorrat	03.11.2020	0,0	0,0	15 940,80	0,00	13 948,20	0,00	0,00	1 992,60
1025	Technische Anlagen, Fahrzeuge und Maschinen					640,83	0,00	0,00	0,00	427,22	213,61
	817000	Friedhöfe				640,83	0,00	0,00	0,00	427,22	213,61
	4/0290001/01197	Ankauf Maschinen Friedhof 2010	31.12.2010	0,0	8,0	0,00	0,00	0,00	0,00	0,00	0,00
	4/0290001/01198	Ankauf Maschinen Friedhof 2013	31.12.2013	0,5	8,0	640,83	0,00	0,00	0,00	427,22	213,61
	4/0290001/01199	Ankauf Maschinen Friedhof 2016	31.12.2016	0,0	8,0	0,00	0,00	0,00	0,00	0,00	0,00
	4/0150002/08598	BOKI Friedhofsbagger, o.Kz. (1998)	31.12.1998	0,0	10,0	0,00	0,00	0,00	0,00	0,00	0,00
1026	Amts-, Betriebs- und Geschäftsausstattung					1 982,42	0,00	0,00	0,00	807,66	1 174,76
	817000	Friedhöfe				1 982,42	0,00	0,00	0,00	807,66	1 174,76
	4/0410001/03458	1 Stand PC Fa. HP CZC 322 37 M6	01.01.1900	0,0	0,0	0,00	0,00	0,00	0,00	0,00	0,00
	4/0410001/03421	Aufsatz Rasentrimmer	01.01.1900	0,0	0,0	0,00	0,00	0,00	0,00	0,00	0,00
	4/0410001/03420	Aufsatz Säge	01.01.1900	0,0	0,0	0,00	0,00	0,00	0,00	0,00	0,00
	4/0410001/03412	Bagger Fa. Boki Typ 2051 E	01.01.1900	0,0	0,0	0,00	0,00	0,00	0,00	0,00	0,00
	4/0410001/03455	Bank/Sofa	01.01.1900	0,0	0,0	0,00	0,00	0,00	0,00	0,00	0,00
	4/0410001/03459	Bildschirm Fa. iiyama Seriennummer 11172V3400735	01.01.1900	0,0	0,0	0,00	0,00	0,00	0,00	0,00	0,00
	4/0410001/03443	Blechkasten	01.01.1900	0,0	0,0	0,00	0,00	0,00	0,00	0,00	0,00
	4/0410001/03423	Bohrmaschine Fa. Bosch Seriennummer GSB 18-2 RE	01.01.1900	0,0	0,0	0,00	0,00	0,00	0,00	0,00	0,00
	4/0410001/03408	CD-Player Fa. Teac	01.01.1900	0,0	0,0	0,00	0,00	0,00	0,00	0,00	0,00
	4/0410001/03433	Dampfstrahler Fa. Fa. Kärcher Seriennummer 720 MX	01.01.1900	0,0	0,0	0,00	0,00	0,00	0,00	0,00	0,00
	4/0410001/03438	Feuerlöscher 6 kg 183 B	01.01.1900	0,0	0,0	0,00	0,00	0,00	0,00	0,00	0,00
	4/0410001/03407	Feuerlöscher 9L 233 B	01.01.1900	0,0	0,0	0,00	0,00	0,00	0,00	0,00	0,00
	4/0410001/03439	Feuerlöscher G12 PD 12 GA	01.01.1900	0,0	0,0	0,00	0,00	0,00	0,00	0,00	0,00
	2/0110002/01203	Friedhof 817000 BGA 2010	31.12.2010	0,0	10,0	0,00	0,00	0,00	0,00	0,00	0,00
	4/0110002/01309	Friedhof 888000 BGA 2010	31.12.2010	0,0	10,0	580,36	0,00	0,00	0,00	580,36	0,00
	4/0110002/01330	Friedhof 888000 BGA 2013	31.12.2013	0,0	10,0	0,00	0,00	0,00	0,00	0,00	0,00

MVAG	Ansatz Konto	Bezeichnung	Inbetrieb- nahme	RND	ND	Buchwert 31.12.2019	Zugänge	Abgänge	Wertaufholung	Abschreibung/ Wertmind.	Buchwert 31.12.2020
	4/0110002/01205	Friedhof BGA 2011	31.12.2011	0,0	10,0	0,00	0,00	0,00	0,00	0,00	0,00
	4/0110002/01206	Friedhof BGA 2012	23.08.2012	1,5	10,0	247,54	0,00	0,00	0,00	99,02	148,52
	4/0110002/01207	Friedhof BGA 2015	31.12.2015	0,0	10,0	0,00	0,00	0,00	0,00	0,00	0,00
	4/0110002/01208	Friedhof BGA 2016	20.05.2016	0,0	10,0	0,00	0,00	0,00	0,00	0,00	0,00
	4/0410001/03411	Funksender Fa. Itec	01.01.1900	0,0	0,0	0,00	0,00	0,00	0,00	0,00	0,00
	4/0410001/03427	Handkehrmaschine Fa. Kärcher Seriennummer KM 70/20C	01.01.1900	0,0	0,0	0,00	0,00	0,00	0,00	0,00	0,00
	4/0410001/03440	Handstreuwagen Fa. Cemo	01.01.1900	0,0	0,0	0,00	0,00	0,00	0,00	0,00	0,00
	4/0410001/03444	Hängekosten Blech	01.01.1900	0,0	0,0	0,00	0,00	0,00	0,00	0,00	0,00
	4/0410001/03418	Heckenschere Fa. Stikl Seriennummer HS 81R/RC/T/TC	01.01.1900	0,0	0,0	0,00	0,00	0,00	0,00	0,00	0,00
	4/0410001/03419	Heckenschere Kombigerät Fa. Stikl Seriennummer KM 130	01.01.1900	0,0	0,0	0,00	0,00	0,00	0,00	0,00	0,00
	4/0410001/03451	Herdplatte	01.01.1900	0,0	0,0	0,00	0,00	0,00	0,00	0,00	0,00
	4/0410001/03401	Holzkasten Priesterraum	01.01.1900	0,0	0,0	0,00	0,00	0,00	0,00	0,00	0,00
	4/0410001/03402	Holzstuhl	01.01.1900	0,0	0,0	0,00	0,00	0,00	0,00	0,00	0,00
	4/0410001/03447	Holzstuhl	01.01.1900	0,0	0,0	0,00	0,00	0,00	0,00	0,00	0,00
	4/0410001/03446	Holztisch	01.01.1900	0,0	0,0	0,00	0,00	0,00	0,00	0,00	0,00
	4/0410001/03460	HP Laser Jet Pro200 Drucker Seriennummer CNF 1B0651	01.01.1900	0,0	0,0	0,00	0,00	0,00	0,00	0,00	0,00
	4/0410001/03448	Kasten Holz 3teilig	01.01.1900	0,0	0,0	0,00	0,00	0,00	0,00	0,00	0,00
	4/0410001/03449	Kasten Holz 4teilig	01.01.1900	0,0	0,0	0,00	0,00	0,00	0,00	0,00	0,00
	4/0410001/03437	Kipkontainer Fa. Berger ALZ 96	01.01.1900	0,0	0,0	0,00	0,00	0,00	0,00	0,00	0,00
	4/0410001/03436	Kippkontainer Fa. Berger KS-Euro	01.01.1900	0,0	0,0	0,00	0,00	0,00	0,00	0,00	0,00
	4/0410001/03435	Kompressor Fa. Lifton Typ LH 16	01.01.1900	0,0	0,0	0,00	0,00	0,00	0,00	0,00	0,00
	4/0410001/03450	Küche	01.01.1900	0,0	0,0	0,00	0,00	0,00	0,00	0,00	0,00
	4/0410001/03452	Kühl- Gefriergerät Fa. Neff Seriennummer K 566 5X1/01	01.01.1900	0,0	0,0	0,00	0,00	0,00	0,00	0,00	0,00
	4/0410001/03461	Lautsprecher groß Fa. ITEC Seriennummer 012478	01.01.1900	0,0	0,0	0,00	0,00	0,00	0,00	0,00	0,00
	4/0410001/03462	Lautsprecher klein Fa. ITEC Seriennummer 012477	01.01.1900	0,0	0,0	0,00	0,00	0,00	0,00	0,00	0,00
	4/0410001/03428	Luft Kompressor Fa. Bergin Seriennummer BK 235/8/24	01.01.1900	0,0	0,0	0,00	0,00	0,00	0,00	0,00	0,00
	4/0410001/03403	Metallstuhl	01.01.1900	0,0	0,0	0,00	0,00	0,00	0,00	0,00	0,00
	4/0410001/03453	Micro Fa. Neff Typ 55-757 K	01.01.1900	0,0	0,0	0,00	0,00	0,00	0,00	0,00	0,00
	4/0410001/03432	Mischmaschine Fa. Alko Typ 1402 MR	01.01.1900	0,0	0,0	0,00	0,00	0,00	0,00	0,00	0,00
	4/0410001/03422	Motorsäge Fa. Stikl Seriennummer MS 660	01.01.1900	0,0	0,0	0,00	0,00	0,00	0,00	0,00	0,00
	4/0410001/03434	Notstromapparat Fa. Monda Seriennummer EZ 2200	01.01.1900	0,0	0,0	0,00	0,00	0,00	0,00	0,00	0,00
	4/0410001/03405	Orgel	01.01.1900	0,0	0,0	0,00	0,00	0,00	0,00	0,00	0,00
	4/0410001/03404	Plastikstuhl	01.01.1900	0,0	0,0	0,00	0,00	0,00	0,00	0,00	0,00
	4/0410001/03431	Rasemäher Fa. Sabo Seriennummer SA0366XD10300	01.01.1900	0,0	0,0	0,00	0,00	0,00	0,00	0,00	0,00
	4/0410001/03430	Rasenmäher Fa. AS Motor AS 531	01.01.1900	0,0	0,0	0,00	0,00	0,00	0,00	0,00	0,00
	4/0410001/03429	Rasenmäher Fa. AS Motor Seriennummer AS 531 2T	01.01.1900	0,0	0,0	0,00	0,00	0,00	0,00	0,00	0,00
	4/0410001/03424	Schlagbohrhammer Fa. Bosch Seriennummer GSM 5-38 D	01.01.1900	0,0	0,0	0,00	0,00	0,00	0,00	0,00	0,00
	4/0410001/03456	Schreibtisch	01.01.1900	0,0	0,0	0,00	0,00	0,00	0,00	0,00	0,00
	4/0410001/03457	Schreibtisch-Sessel	01.01.1900	0,0	0,0	0,00	0,00	0,00	0,00	0,00	0,00

MVAG	Ansatz Konto	Bezeichnung	Inbetrieb- nahme	RND	ND	Buchwert 31.12.2019	Zugänge	Abgänge	Wertaufholung	Abschreibung/ Wertmind.	Buchwert 31.12.2020
	4/0410001/03441	Schubkarre	01.01.1900	0,0	0,0	0,00	0,00	0,00	0,00	0,00	0,00
	4/0410001/03426	Schweißgerät Fa. Deca Seriennummer EN 500 60	01.01.1900	0,0	0,0	0,00	0,00	0,00	0,00	0,00	0,00
	4/0410001/03410	Stand Mikrofon Fa. Itec	01.01.1900	0,0	0,0	0,00	0,00	0,00	0,00	0,00	0,00
	4/0410001/03415	Traktor Kiste Fa. Rosensteiner Seriennummer 381560	01.01.1900	0,0	0,0	0,00	0,00	0,00	0,00	0,00	0,00
	4/0410001/03417	Traktor Schläpplhäcksler Fa. Bravo Typ B/RV	01.01.1900	0,0	0,0	0,00	0,00	0,00	0,00	0,00	0,00
	4/0410001/03416	Traktor Schneeschild Fa. Kugelmann Typ V116/65	01.01.1900	0,0	0,0	0,00	0,00	0,00	0,00	0,00	0,00
	4/0410001/03414	Traktor Streugerät Fa. Rauch Typ VKS 80	01.01.1900	0,0	0,0	0,00	0,00	0,00	0,00	0,00	0,00
	4/0410001/03445	Treibstoff Blechkosten	01.01.1900	0,0	0,0	0,00	0,00	0,00	0,00	0,00	0,00
	4/0410001/03425	Trennscheibe Fa. Bosch Seriennummer GWS 2300-23J	01.01.1900	0,0	0,0	0,00	0,00	0,00	0,00	0,00	0,00
	4/0410001/03406	Versenkapparat Fa. Hopf Nr. 90-2-8-711	01.01.1900	0,0	0,0	0,00	0,00	0,00	0,00	0,00	0,00
	4/0410001/03409	Verstärker Fa. Inler M	01.01.1900	0,0	0,0	0,00	0,00	0,00	0,00	0,00	0,00
	4/0340002/03454	Waschmaschine Fa. Candy Mod. CSG472D3/1-84	28.04.2017	0,0	10,0	0,00	0,00	0,00	0,00	0,00	0,00
	4/0410001/03442	Werkbank	01.01.1900	0,0	0,0	0,00	0,00	0,00	0,00	0,00	0,00
	4/0350004/08077	Beschallungsanlage	01.04.2019	8,0	10,0	1 154,52	0,00	0,00	0,00	128,28	1 026,24
1021	Grundstücke, Grundstückseinrichtungen und Infrastruktur					77 891,02	0,00	0,00	0,00	2 841,54	75 049,48
	819000	Sonstige öffentliche Einrichtungen				77 891,02	0,00	0,00	0,00	2 841,54	75 049,48
	4/0040013/08629	Fitnesspark Friedhofstraße	16.07.2019	31,5	33,0	43 727,27	0,00	0,00	0,00	1 345,45	42 381,82
	4/0350004/11300	Solarleuchte Hundenauslaufzone	04.11.2019	8,5	10,0	4 047,00	0,00	0,00	0,00	426,00	3 621,00
	4/0040010/00001	Tische + Bänke Hundenauslaufzone	04.11.2019	8,5	10,0	1 415,49	0,00	0,00	0,00	149,00	1 266,49
	4/1220000/00001	Umzäunung Hundenauslaufzone	31.07.2019	31,5	33,0	28 191,46	0,00	0,00	0,00	867,43	27 324,03
	4/0350003/08074	Wassertank Hundenauslaufzone	04.11.2019	8,5	10,0	509,80	0,00	0,00	0,00	53,66	456,14
1022	Gebäude und Bauten					260 105,63	0,00	0,00	0,00	14 059,76	246 045,87
	820000	Bauhof				260 105,63	0,00	0,00	0,00	14 059,76	246 045,87
	2/0060001/03222	Gebäude Bauhof, Taborgasse 12 2.860m ²	31.12.1988	17,5	50,0	260 105,63	0,00	0,00	0,00	14 059,76	246 045,87
1025	Technische Anlagen, Fahrzeuge und Maschinen					132 094,62	0,00	0,00	0,00	17 200,40	114 894,22
	820000	Bauhof				132 094,62	0,00	0,00	0,00	17 200,40	114 894,22
	4/0290001/01179	Bauhof Werkzeuge 2010	31.12.2010	0,0	8,0	0,00	0,00	0,00	0,00	0,00	0,00
	4/0290001/01180	Bauhof Werkzeuge 2011	31.12.2011	0,0	8,0	0,00	0,00	0,00	0,00	0,00	0,00
	4/0290001/01178	Bauhof Werkzeuge 2012	21.12.2012	0,0	8,0	122,56	0,00	0,00	0,00	122,56	0,00
	4/0290001/01181	Bauhof Werkzeuge 2013	31.12.2013	0,5	8,0	778,75	0,00	0,00	0,00	519,17	259,58
	4/0290001/01182	Bauhof Werkzeuge 2014	31.12.2014	1,5	8,0	773,11	0,00	0,00	0,00	309,24	463,87
	4/0290001/01184	Bauhof Werkzeuge 2015	31.12.2015	2,5	8,0	934,73	0,00	0,00	0,00	267,07	667,66
	4/0290001/01185	Bauhof Werkzeuge 2016	31.12.2016	3,5	8,0	2 011,61	0,00	0,00	0,00	447,02	1 564,59
	4/0290001/11314	Bauhof Werkzeuge 2017	31.12.2017	4,5	8,0	4 567,40	0,00	0,00	0,00	830,44	3 736,96
	4/0290001/11313	Bauhof Werkzeuge 2018	31.12.2018	5,5	8,0	488,25	0,00	0,00	0,00	75,12	413,13
	4/0150002/08601	ISEKI TM 3215 H, Kommunaltraktor, o.Kz. (2011)	01.07.2014	3,5	10,0	342,52	0,00	0,00	0,00	76,12	266,40

MVAG	Ansatz Konto	Bezeichnung	Inbetrieb- nahme	RND	ND	Buchwert 31.12.2019	Zugänge	Abgänge	Wertaufholung	Abschreibung/ Wertmind.	Buchwert 31.12.2020
	4/0150002/08603	Pongratz Anhänger groß, zweiachsig, o.Kz. (2006)	31.12.2005	0,0	10,0	0,00	0,00	0,00	0,00	0,00	0,00
	4/0150002/08602	Pongratz Anhänger klein, 10km/h, o.Kz. (2005)	31.12.2005	0,0	10,0	0,00	0,00	0,00	0,00	0,00	0,00
	4/0150002/08595	VW Transporte T1 + Kipper, MD-488-HB (2012)	01.07.2013	2,5	10,0	438,90	0,00	0,00	0,00	125,40	313,50
	4/0150002/01152	ZGM Unimog U300 MD-397-BC (2001)	01.01.2001	0,0	10,0	0,00	0,00	0,00	0,00	0,00	0,00
	4/0290001/11332	Iseki Großflächenmäher SF450 (2019), RLH Fahrgestellnr. 16.09.2019	16.09.2019	6,5	8,0	49 500,00	0,00	0,00	0,00	6 600,00	42 900,00
	4/0150002/08079	Iseki Kompakttraktor TM 3217 AHLK Bj. 2018, FahrgestellN 27.06.2019	27.06.2019	8,0	10,0	21 546,00	0,00	0,00	0,00	2 394,00	19 152,00
	4/0150002/05396	LKW MAN TGS 28.420 mit Ladekran + Abrollkipper MD-89	01.06.2019	8,0	10,0	18 097,70	0,00	0,00	0,00	2 010,86	16 086,84
	4/0240001/08078	Stihl Blasgerät BR500_4-MIX SerienNr. 516 097 472	27.06.2019	8,0	10,0	525,82	0,00	0,00	0,00	58,42	467,40
	5/0150002/08598	Suzuki Jimny Walter Mayer GmbH (2019)	04.11.2019	8,5	10,0	31 967,27	0,00	0,00	0,00	3 364,98	28 602,29
1026	Amts-, Betriebs- und Geschäftsausstattung					4 456,07	0,00	0,00	0,00	866,40	3 589,67
	820000	Bauhof				4 456,07	0,00	0,00	0,00	866,40	3 589,67
	4/0410001/03591	Abbrithobelmaschine Kombi mit Langlochbohrer Elin KM	101.01.1900	0,0	0,0	0,00	0,00	0,00	0,00	0,00	0,00
	4/0410001/03594	Absaugung UFO-101	01.01.1900	0,0	0,0	0,00	0,00	0,00	0,00	0,00	0,00
	4/0410001/03602	Akku Bohrschrauber Makita BDF453	01.01.1900	0,0	0,0	0,00	0,00	0,00	0,00	0,00	0,00
	4/0410001/03604	Akku Bohrschrauber Makita DHM 456	01.01.1900	0,0	0,0	0,00	0,00	0,00	0,00	0,00	0,00
	4/0410001/03548	Akkubohrer DEW ALT 785	01.01.1900	0,0	0,0	0,00	0,00	0,00	0,00	0,00	0,00
	4/0410001/03572	Alu Leiter	01.01.1900	0,0	0,0	0,00	0,00	0,00	0,00	0,00	0,00
	4/0410001/03520	Alu-Bühne	01.01.1900	0,0	0,0	0,00	0,00	0,00	0,00	0,00	0,00
	4/0410001/03476	Ariston Kühlschrank	01.01.1900	0,0	0,0	0,00	0,00	0,00	0,00	0,00	0,00
	4/0410001/03539	Autogenschweißz.	01.01.1900	0,0	0,0	0,00	0,00	0,00	0,00	0,00	0,00
	4/0410001/03589	Bandsäge F.J.Meyer	01.01.1900	0,0	0,0	0,00	0,00	0,00	0,00	0,00	0,00
	4/0410001/03521	Bar	01.01.1900	0,0	0,0	0,00	0,00	0,00	0,00	0,00	0,00
	4/0410001/03513	Bartische	01.01.1900	0,0	0,0	0,00	0,00	0,00	0,00	0,00	0,00
	4/0110002/01312	Bauhof BGA 2010	16.08.2010	0,0	10,0	55,42	0,00	0,00	0,00	55,42	0,00
	4/0110002/01326	Bauhof BGA 2011	31.12.2011	0,0	10,0	0,00	0,00	0,00	0,00	0,00	0,00
	4/0110002/01327	Bauhof BGA 2012	31.12.2012	1,5	10,0	243,94	0,00	0,00	0,00	97,58	146,36
	4/0110002/01328	Bauhof BGA 2013	31.12.2013	2,5	10,0	726,06	0,00	0,00	0,00	207,45	518,61
	4/0110002/01331	Bauhof BGA 2014	31.12.2014	3,5	10,0	1 071,61	0,00	0,00	0,00	238,14	833,47
	4/0410001/03467	Beko Kühlschrank	01.01.1900	0,0	0,0	0,00	0,00	0,00	0,00	0,00	0,00
	4/0410001/03488	Bildschirm NEC/MultiSyncLCD	01.01.1900	0,0	0,0	0,00	0,00	0,00	0,00	0,00	0,00
	4/0410001/03535	Bohrständer Triling LCN14	01.01.1900	0,0	0,0	0,00	0,00	0,00	0,00	0,00	0,00
	4/0410001/03537	Boman Kühlschrank	01.01.1900	0,0	0,0	0,00	0,00	0,00	0,00	0,00	0,00
	4/0410001/03524	Boot	01.01.1900	0,0	0,0	0,00	0,00	0,00	0,00	0,00	0,00
	4/0410001/03475	Bosch E-Herd	01.01.1900	0,0	0,0	0,00	0,00	0,00	0,00	0,00	0,00
	4/0410001/03504	Briggs-Stetten Rasenmäher für Gehsteigkanten 850 E	01.01.1900	0,0	0,0	0,00	0,00	0,00	0,00	0,00	0,00
	4/0410001/03505	Briggs-Stetten zum Erde auflockern XTE	01.01.1900	0,0	0,0	0,00	0,00	0,00	0,00	0,00	0,00
	4/0410001/03464	Constructa E-Herd	01.01.1900	0,0	0,0	0,00	0,00	0,00	0,00	0,00	0,00
	4/0410001/03465	Constructa Geschirrspüler	01.01.1900	0,0	0,0	0,00	0,00	0,00	0,00	0,00	0,00

MVAG	Ansatz Konto	Bezeichnung	Inbetrieb- nahme	RND	ND	Buchwert 31.12.2019	Zugänge	Abgänge	Wertaufholung	Abschreibung/ Wertmind.	Buchwert 31.12.2020
	4/0410001/03494	Dieseltank (Vorrat) Fassungsvermögen 1.000 L	01.01.1900	0,0	0,0	0,00	0,00	0,00	0,00	0,00	0,00
	4/0410001/03569	div. Bandsägeblätter	01.01.1900	0,0	0,0	0,00	0,00	0,00	0,00	0,00	0,00
	4/0410001/03568	Div. Kreissägeblätter	01.01.1900	0,0	0,0	0,00	0,00	0,00	0,00	0,00	0,00
	4/0410001/03487	Drucker HP- Color Laserjet	01.01.1900	0,0	0,0	0,00	0,00	0,00	0,00	0,00	0,00
	4/0410001/03511	Efco/Erdbohrer TR 1540	01.01.1900	0,0	0,0	0,00	0,00	0,00	0,00	0,00	0,00
	4/0410001/03564	Elektrotacker Black & Decher KX418AE	01.01.1900	0,0	0,0	0,00	0,00	0,00	0,00	0,00	0,00
	4/0410001/03601	Festol Kantenfräse EQ Plus 700	01.01.1900	0,0	0,0	0,00	0,00	0,00	0,00	0,00	0,00
	4/0410001/03571	Festool Exzenterschleifen ETS 150/3 EQ Plus	01.01.1900	0,0	0,0	0,00	0,00	0,00	0,00	0,00	0,00
	4/0410001/03525	Feuerlöscher	01.01.1900	0,0	0,0	0,00	0,00	0,00	0,00	0,00	0,00
	4/0410001/03586	Feuerlöscher	01.01.1900	0,0	0,0	0,00	0,00	0,00	0,00	0,00	0,00
	4/0410001/03473	Garderoben	01.01.1900	0,0	0,0	0,00	0,00	0,00	0,00	0,00	0,00
	4/0410001/03478	Garderoben	01.01.1900	0,0	0,0	0,00	0,00	0,00	0,00	0,00	0,00
	4/0410001/03581	Handbandschleifmaschine sf Scheer	01.01.1900	0,0	0,0	0,00	0,00	0,00	0,00	0,00	0,00
	4/0410001/03579	Handbohrmaschine Protool	01.01.1900	0,0	0,0	0,00	0,00	0,00	0,00	0,00	0,00
	4/0410001/03575	Handkreissäge Black&Decker	01.01.1900	0,0	0,0	0,00	0,00	0,00	0,00	0,00	0,00
	4/0410001/03577	Handoberfräse ELU MOF 131	01.01.1900	0,0	0,0	0,00	0,00	0,00	0,00	0,00	0,00
	4/0410001/03574	Hebroch Heissluftföhn Typ 3448	01.01.1900	0,0	0,0	0,00	0,00	0,00	0,00	0,00	0,00
	4/0410001/03553	Heißluftföhn Bosch 600	01.01.1900	0,0	0,0	0,00	0,00	0,00	0,00	0,00	0,00
	4/0410001/03518	Heurigenbänke alt	01.01.1900	0,0	0,0	0,00	0,00	0,00	0,00	0,00	0,00
	4/0410001/03516	Heurigenbänke neu	01.01.1900	0,0	0,0	0,00	0,00	0,00	0,00	0,00	0,00
	4/0410001/03517	Heurigentische alt	01.01.1900	0,0	0,0	0,00	0,00	0,00	0,00	0,00	0,00
	4/0410001/03515	Heurigentische neu	01.01.1900	0,0	0,0	0,00	0,00	0,00	0,00	0,00	0,00
	4/0410001/03603	Hilti Akkuschauber SFISFD 2-A	01.01.1900	0,0	0,0	0,00	0,00	0,00	0,00	0,00	0,00
	4/0410001/03546	Hilti TE76	01.01.1900	0,0	0,0	0,00	0,00	0,00	0,00	0,00	0,00
	4/0410001/03547	Hilti TE7C	01.01.1900	0,0	0,0	0,00	0,00	0,00	0,00	0,00	0,00
	4/0410001/03552	Hitachi 125 Durchmesser	01.01.1900	0,0	0,0	0,00	0,00	0,00	0,00	0,00	0,00
	4/0410001/03587	Hobelbank Joh. WEISS u. SOHN	01.01.1900	0,0	0,0	0,00	0,00	0,00	0,00	0,00	0,00
	4/0410001/03578	Hobelmaschine Makita Modell Boss	01.01.1900	0,0	0,0	0,00	0,00	0,00	0,00	0,00	0,00
	4/0410001/03510	Honda Rasenmäher Pro Hydrostatic	01.01.1900	0,0	0,0	0,00	0,00	0,00	0,00	0,00	0,00
	4/0410001/03523	Hütten	01.01.1900	0,0	0,0	0,00	0,00	0,00	0,00	0,00	0,00
	4/0410001/03582	Kabeltrommel 55 m	01.01.1900	0,0	0,0	0,00	0,00	0,00	0,00	0,00	0,00
	4/0410001/03592	Kapp und Gehrungssäge Dewalt DWS 780	01.01.1900	0,0	0,0	0,00	0,00	0,00	0,00	0,00	0,00
	4/0410001/03560	Kärcher HDS 695MECO	01.01.1900	0,0	0,0	0,00	0,00	0,00	0,00	0,00	0,00
	4/0410001/03561	Kärcher K 32M SNR: 057836	01.01.1900	0,0	0,0	0,00	0,00	0,00	0,00	0,00	0,00
	4/0410001/03469	Kasten	01.01.1900	0,0	0,0	0,00	0,00	0,00	0,00	0,00	0,00
	4/0410001/03485	Kasten	01.01.1900	0,0	0,0	0,00	0,00	0,00	0,00	0,00	0,00
	4/0410001/03538	Kasten	01.01.1900	0,0	0,0	0,00	0,00	0,00	0,00	0,00	0,00
	4/0410001/03545	Kasten	01.01.1900	0,0	0,0	0,00	0,00	0,00	0,00	0,00	0,00
	4/0410001/03596	Kasten	01.01.1900	0,0	0,0	0,00	0,00	0,00	0,00	0,00	0,00

MVAG	Ansatz Konto	Bezeichnung	Inbetrieb- nahme	RND	ND	Buchwert 31.12.2019	Zugänge	Abgänge	Wertaufholung	Abschreibung/ Wertmind.	Buchwert 31.12.2020
	4/0410001/03470	Kommode	01.01.1900	0,0	0,0	0,00	0,00	0,00	0,00	0,00	0,00
	4/0410001/03484	Kommode	01.01.1900	0,0	0,0	0,00	0,00	0,00	0,00	0,00	0,00
	4/0410001/03588	Kreissäge Panhans	01.01.1900	0,0	0,0	0,00	0,00	0,00	0,00	0,00	0,00
	4/0410001/03514	Kreuztische	01.01.1900	0,0	0,0	0,00	0,00	0,00	0,00	0,00	0,00
	4/0410001/03463	Küchenblock	01.01.1900	0,0	0,0	0,00	0,00	0,00	0,00	0,00	0,00
	4/0410001/03474	Küchenblock	01.01.1900	0,0	0,0	0,00	0,00	0,00	0,00	0,00	0,00
	4/0410001/03512	Kuchenvitriene	01.01.1900	0,0	0,0	0,00	0,00	0,00	0,00	0,00	0,00
	4/0340002/04657	Kühl-Gefriergerät Bomann VS 3171	27.07.2018	0,0	10,0	0,00	0,00	0,00	0,00	0,00	0,00
	4/0410001/03550	Kühlschrank	01.01.1900	0,0	0,0	0,00	0,00	0,00	0,00	0,00	0,00
	4/0410001/03597	Kühlschrank Gorenje	01.01.1900	0,0	0,0	0,00	0,00	0,00	0,00	0,00	0,00
	4/0410001/03570	Kühlschrank Indesit	01.01.1900	0,0	0,0	0,00	0,00	0,00	0,00	0,00	0,00
	4/0410001/03528	Ladegerät Eurostart 700	01.01.1900	0,0	0,0	0,00	0,00	0,00	0,00	0,00	0,00
	4/0410001/03541	Ladenkasten	01.01.1900	0,0	0,0	0,00	0,00	0,00	0,00	0,00	0,00
	4/0410001/03607	Lamello Nutfräse	01.01.1900	0,0	0,0	0,00	0,00	0,00	0,00	0,00	0,00
	4/0410001/03466	LG Mikrowellenherd	01.01.1900	0,0	0,0	0,00	0,00	0,00	0,00	0,00	0,00
	4/0410001/03477	Liebherr Kühlschrank	01.01.1900	0,0	0,0	0,00	0,00	0,00	0,00	0,00	0,00
	4/0410001/03522	Liebherr Kühltruhe	01.01.1900	0,0	0,0	0,00	0,00	0,00	0,00	0,00	0,00
	4/0410001/03608	Lochbohrersatz Würth	01.01.1900	0,0	0,0	0,00	0,00	0,00	0,00	0,00	0,00
	4/0410001/03554	Lötpistole Würth	01.01.1900	0,0	0,0	0,00	0,00	0,00	0,00	0,00	0,00
	4/0410001/03595	Materialkasten	01.01.1900	0,0	0,0	0,00	0,00	0,00	0,00	0,00	0,00
	4/0410001/03551	Metaro Bohrmaschine	01.01.1900	0,0	0,0	0,00	0,00	0,00	0,00	0,00	0,00
	4/0410001/03532	Nederman Absaugung	01.01.1900	0,0	0,0	0,00	0,00	0,00	0,00	0,00	0,00
	4/0410001/03486	PC HP-C2C419615L	01.01.1900	0,0	0,0	0,00	0,00	0,00	0,00	0,00	0,00
	4/0410001/03565	Plattenwagen Schachermayer	01.01.1900	0,0	0,0	0,00	0,00	0,00	0,00	0,00	0,00
	4/0410001/03566	Ratschensatz Stecknische Professional	01.01.1900	0,0	0,0	0,00	0,00	0,00	0,00	0,00	0,00
	4/0410001/03536	Säge Metura 2841	01.01.1900	0,0	0,0	0,00	0,00	0,00	0,00	0,00	0,00
	4/0410001/03600	Schlagbohrmaschine ELU	01.01.1900	0,0	0,0	0,00	0,00	0,00	0,00	0,00	0,00
	4/0410001/03533	Schleifbock FFD Wien	01.01.1900	0,0	0,0	0,00	0,00	0,00	0,00	0,00	0,00
	4/0410001/03555	Schleiffool Fein	01.01.1900	0,0	0,0	0,00	0,00	0,00	0,00	0,00	0,00
	4/0410001/03519	Schneegitter	01.01.1900	0,0	0,0	0,00	0,00	0,00	0,00	0,00	0,00
	4/0410001/03543	Schraubenkasten	01.01.1900	0,0	0,0	0,00	0,00	0,00	0,00	0,00	0,00
	4/0410001/03606	Schraubenkasten	01.01.1900	0,0	0,0	0,00	0,00	0,00	0,00	0,00	0,00
	4/0410001/03573	Schraubzwingen div. Längen	01.01.1900	0,0	0,0	0,00	0,00	0,00	0,00	0,00	0,00
	4/0410001/03483	Schreibtisch	01.01.1900	0,0	0,0	0,00	0,00	0,00	0,00	0,00	0,00
	4/0410001/03527	Schweißgerät Bergin MIG 220	01.01.1900	0,0	0,0	0,00	0,00	0,00	0,00	0,00	0,00
	4/0410001/03534	Schweißgerät Fronius 200	01.01.1900	0,0	0,0	0,00	0,00	0,00	0,00	0,00	0,00
	4/0410001/03563	Schwingschleifer Bosch PSS 28AE	01.01.1900	0,0	0,0	0,00	0,00	0,00	0,00	0,00	0,00
	4/0410001/03472	Sessel	01.01.1900	0,0	0,0	0,00	0,00	0,00	0,00	0,00	0,00
	4/0410001/03480	Sessel	01.01.1900	0,0	0,0	0,00	0,00	0,00	0,00	0,00	0,00

MVAG	Ansatz Konto	Bezeichnung	Inbetrieb- nahme	RND	ND	Buchwert 31.12.2019	Zugänge	Abgänge	Wertaufholung	Abschreibung/ Wertmind.	Buchwert 31.12.2020
	4/0410001/03482	Sessel	01.01.1900	0,0	0,0	0,00	0,00	0,00	0,00	0,00	0,00
	4/0410001/03468	Siemens Kühlschrank	01.01.1900	0,0	0,0	0,00	0,00	0,00	0,00	0,00	0,00
	4/0410001/03580	Ständer für Bohrmaschine Wolfcraft	01.01.1900	0,0	0,0	0,00	0,00	0,00	0,00	0,00	0,00
	4/0410001/03593	Staubsauger Festool CTM 36 E	01.01.1900	0,0	0,0	0,00	0,00	0,00	0,00	0,00	0,00
	4/0410001/03540	Staubsauger Nilfisk ALTO	01.01.1900	0,0	0,0	0,00	0,00	0,00	0,00	0,00	0,00
	4/0410001/03598	Stichsäge Holz Her	01.01.1900	0,0	0,0	0,00	0,00	0,00	0,00	0,00	0,00
	4/0410001/03576	Stichsäge Holzher Typ 860	01.01.1900	0,0	0,0	0,00	0,00	0,00	0,00	0,00	0,00
	4/0410001/03509	Stihl Rasentrimmer FS 130	01.01.1900	0,0	0,0	0,00	0,00	0,00	0,00	0,00	0,00
	4/0410001/03508	Stihl Rasentrimmer FS 160	01.01.1900	0,0	0,0	0,00	0,00	0,00	0,00	0,00	0,00
	4/0410001/03507	Stihl Rasentrimmer FS 240	01.01.1900	0,0	0,0	0,00	0,00	0,00	0,00	0,00	0,00
	4/0410001/03503	Stihl-Gebläse BG 86	01.01.1900	0,0	0,0	0,00	0,00	0,00	0,00	0,00	0,00
	4/0410001/03502	Stihl-Gebläse GR 380	01.01.1900	0,0	0,0	0,00	0,00	0,00	0,00	0,00	0,00
	4/0410001/03501	Stihl-Heckenschere HS 82 R	01.01.1900	0,0	0,0	0,00	0,00	0,00	0,00	0,00	0,00
	4/0410001/03497	Stihl-Motorsäge MS 180	01.01.1900	0,0	0,0	0,00	0,00	0,00	0,00	0,00	0,00
	4/0410001/03500	Stihl-Motorsäge MS 193	01.01.1900	0,0	0,0	0,00	0,00	0,00	0,00	0,00	0,00
	4/0410001/03498	Stihl-Motorsäge MS 260	01.01.1900	0,0	0,0	0,00	0,00	0,00	0,00	0,00	0,00
	4/0410001/03499	Stihl-Motorsäge MS 261	01.01.1900	0,0	0,0	0,00	0,00	0,00	0,00	0,00	0,00
	4/0410001/03559	Stromerzeuger Pramac	01.01.1900	0,0	0,0	0,00	0,00	0,00	0,00	0,00	0,00
	4/0410001/03471	Tisch	01.01.1900	0,0	0,0	0,00	0,00	0,00	0,00	0,00	0,00
	4/0410001/03479	Tische	01.01.1900	0,0	0,0	0,00	0,00	0,00	0,00	0,00	0,00
	4/0410001/03481	Tische	01.01.1900	0,0	0,0	0,00	0,00	0,00	0,00	0,00	0,00
	4/0410001/03590	Tischfräse Morten VF 30	01.01.1900	0,0	0,0	0,00	0,00	0,00	0,00	0,00	0,00
	4/0410001/03506	Toro/Schneefräse 6,5-F6MB	01.01.1900	0,0	0,0	0,00	0,00	0,00	0,00	0,00	0,00
	4/0410001/03567	Transportrodel	01.01.1900	0,0	0,0	0,00	0,00	0,00	0,00	0,00	0,00
	4/0410001/03531	Trennschleifen Makita 125	01.01.1900	0,0	0,0	0,00	0,00	0,00	0,00	0,00	0,00
	4/0410001/03530	Trennschleifen Makita 230	01.01.1900	0,0	0,0	0,00	0,00	0,00	0,00	0,00	0,00
	4/0410001/03557	Wagenheber blau	01.01.1900	0,0	0,0	0,00	0,00	0,00	0,00	0,00	0,00
	4/0410001/03556	Wagenheber Unikraft	01.01.1900	0,0	0,0	0,00	0,00	0,00	0,00	0,00	0,00
	4/0410001/03495	Waschmaschine Siemens IQ 300	01.01.1900	0,0	0,0	0,00	0,00	0,00	0,00	0,00	0,00
	4/0340002/04656	Waschmaschine Siemens WM 14 N 2S3AT, s	30.04.2018	7,0	10,0	409,64	0,00	0,00	0,00	51,21	358,43
	4/0410001/03529	Werkbank 2900	01.01.1900	0,0	0,0	0,00	0,00	0,00	0,00	0,00	0,00
	4/0410001/03542	Werkbank 3300	01.01.1900	0,0	0,0	0,00	0,00	0,00	0,00	0,00	0,00
	4/0410001/03605	Werkzeugkasten	01.01.1900	0,0	0,0	0,00	0,00	0,00	0,00	0,00	0,00
	4/0410001/03526	Werkzeugwagen	01.01.1900	0,0	0,0	0,00	0,00	0,00	0,00	0,00	0,00
	4/0410001/03544	Werkzeugwagen Beta	01.01.1900	0,0	0,0	0,00	0,00	0,00	0,00	0,00	0,00
	4/0410001/03558	Winde Brano	01.01.1900	0,0	0,0	0,00	0,00	0,00	0,00	0,00	0,00
	4/0410001/03562	Winkelschleifer HITACHI G12VA	01.01.1900	0,0	0,0	0,00	0,00	0,00	0,00	0,00	0,00
	4/0110002/08080	Faltzelt "Mastertent" + Dach u. Fahnenvorrichtung	06.06.2019	8,0	10,0	1 949,40	0,00	0,00	0,00	216,60	1 732,80

MVAG	Ansatz Konto	Bezeichnung	Inbetrieb- nahme	RND	ND	Buchwert 31.12.2019	Zugänge	Abgänge	Wertaufholung	Abschreibung/ Wertmind.	Buchwert 31.12.2020
1021	Grundstücke, Grundstückseinrichtungen und Infrastruktur					19 458 288,74	0,00	0,00	0,00	0,00	19 458 288,74
	835000	Teiche				19 458 288,74	0,00	0,00	0,00	0,00	19 458 288,74
	1/0010002/10835	Aignerteich - Gelände: GrSt. Nr. 133/3, EZ 3829, Gewässer	01.01.1900	0,0	0,0	263 600,00	0,00	0,00	0,00	0,00	263 600,00
	1/0030001/10838	Aignerteich - Gelände: GrSt. Nr. 133/3, EZ 3829, landwirtsch	01.01.1900	0,0	0,0	1 942 400,00	0,00	0,00	0,00	0,00	1 942 400,00
	1/0030001/10837	Aignerteich - Gelände: GrSt. Nr. 133/3, EZ 3829, landwirtsch	01.01.1900	0,0	0,0	1 407 200,00	0,00	0,00	0,00	0,00	1 407 200,00
	1/0030002/10836	Aignerteich - Gelände: GrSt. Nr. 133/3, EZ 3829, Wald Wäl	01.01.1900	0,0	0,0	441 600,00	0,00	0,00	0,00	0,00	441 600,00
	1/0030001/10877	Aignerteich - Gelände: GrSt. Nr. 140/1, EZ 3829, landwirtsch	01.01.1900	0,0	0,0	1 824 800,00	0,00	0,00	0,00	0,00	1 824 800,00
	1/0010002/11135	Aignerteich: GrSt. Nr. 2272/1, EZ 2000, Gewässer Stehend	01.01.1900	0,0	0,0	842 200,00	0,00	0,00	0,00	0,00	842 200,00
	1/0030002/11136	Aignerteich: GrSt. Nr. 2272/1, EZ 2000, Wald Wälder, Fläc	01.01.1900	0,0	0,0	1 669 000,00	0,00	0,00	0,00	0,00	1 669 000,00
	1/0010002/10978	Figurteich: GrSt. Nr. 1629/22, EZ 1019, Gewässer Stehend	01.01.1900	0,0	0,0	2 707 500,00	0,00	0,00	0,00	0,00	2 707 500,00
	1/0010001/10977	Figurteich: GrSt. Nr. 1629/22, EZ 1019, Sonstige Freizeitflä	01.01.1900	0,0	0,0	419 440,00	0,00	0,00	0,00	0,00	419 440,00
	1/0010002/11333	Figurteich: KG 16128 Wr. Neudorf, GrSt. Nr. 2/5, EZ 364, C	01.01.1900	0,0	0,0	1 177 200,00	0,00	0,00	0,00	0,00	1 177 200,00
	1/0010002/10974	Rinketeich: GrSt. Nr. 1629/15, EZ 2777, Gewässer Stehend	01.01.1900	0,0	0,0	3 973 200,00	0,00	0,00	0,00	0,00	3 973 200,00
	1/0010001/10973	Rinketeich: GrSt. Nr. 1629/15, EZ 2777, Sonstige Freizeitflä	01.01.1900	0,0	0,0	452 800,00	0,00	0,00	0,00	0,00	452 800,00
	1/0010002/11266	Rohrfeldteich : GrSt. Nr. 2709/1, EZ 2050, Gewässer Stehe	01.01.1900	0,0	0,0	45 928,74	0,00	0,00	0,00	0,00	45 928,74
	1/0010002/10975	Schwarze Lackenteich: GrSt. Nr. 1629/21, EZ 3829, Gewäs	01.01.1900	0,0	0,0	1 496 500,00	0,00	0,00	0,00	0,00	1 496 500,00
	1/0010001/10976	Schwarze Lackenteich: GrSt. Nr. 1629/21, EZ 3829, Sonsti	01.01.1900	0,0	0,0	794 920,00	0,00	0,00	0,00	0,00	794 920,00
	4/0290003/11342	Rohrfeldteich Spielgeräte	31.12.2019	0,0	10,0	0,00	0,00	0,00	0,00	0,00	0,00
1028	Geleistete Anzahlungen für Anlagen und Anlagen in Bau					7 158,72	0,00	0,00	0,00	0,00	7 158,72
	835000	Teiche				7 158,72	0,00	0,00	0,00	0,00	7 158,72
	4/0130003/08605	Aignerteich Belüftungsanlage	29.11.2018	0,0	0,0	7 158,72	0,00	0,00	0,00	0,00	7 158,72
1021	Grundstücke, Grundstückseinrichtungen und Infrastruktur					53 654,67	0,00	0,00	0,00	5 305,13	48 349,54
	835100	Ozean				53 654,67	0,00	0,00	0,00	5 305,13	48 349,54
	5/0350003/08604	Container 20´ Doppeleinheit	30.04.2018	7,0	10,0	1 020,00	0,00	0,00	0,00	127,50	892,50
	5/0040008/03599	Einfriedung/Umzäunung Ozean 2005	31.08.2005	4,5	20,0	18 498,96	0,00	0,00	0,00	3 363,45	15 135,51
	5/0350003/09278	WC-Container Typ 20´ Seriennr.: 011213017	15.12.2015	4,5	10,0	3 631,10	0,00	0,00	0,00	660,20	2 970,90
	3/0040001/08004	Ozean Parkplatzbefestigung	20.02.2020	32,0	33,0	20 222,27	0,00	0,00	0,00	612,80	19 609,47
	5/0040008/08626	Ozean Zaun entlang der B17, WLB	01.06.2019	18,0	20,0	10 282,34	0,00	0,00	0,00	541,18	9 741,16
	5/0290003/11339	Ozeanteich Spielgeräte	31.12.2019	0,0	10,0	0,00	0,00	0,00	0,00	0,00	0,00
1022	Gebäude und Bauten					266 583,43	8 201,27	0,00	0,00	13 575,05	261 209,65
	835100	Ozean				266 583,43	8 201,27	0,00	0,00	13 575,05	261 209,65
	3/0060001/03236	Gebäude WC Anlage, Ozean	01.01.1998	27,0	50,0	11 492,64	0,00	0,00	0,00	410,45	11 082,19
	5/0350003/08627	Neuerrichtung Containeranlage WC-Anlage	20.02.2020	19,0	20,0	255 090,79	8 201,27	0,00	0,00	13 164,60	250 127,46

MVAG	Ansatz Konto	Bezeichnung	Inbetrieb- nahme	RND	ND	Buchwert 31.12.2019	Zugänge	Abgänge	Wertaufholung	Abschreibung/ Wertmind.	Buchwert 31.12.2020
1026	Amts-, Betriebs- und Geschäftsausstattung					572,73	0,00	0,00	0,00	295,60	277,13
	835100	Ozean				572,73	0,00	0,00	0,00	295,60	277,13
	5/0340002/04658	Kühl-Gefriergerät Bomann VS 366	30.04.2018	0,0	10,0	0,00	0,00	0,00	0,00	0,00	0,00
	5/0110002/01288	Ozean BGA 2010	31.12.2010	0,0	10,0	44,96	0,00	0,00	0,00	44,96	0,00
	5/0110002/01289	Ozean BGA 2011	31.12.2011	0,5	10,0	148,25	0,00	0,00	0,00	98,83	49,42
	5/0110002/01290	Ozean BGA 2012	31.12.2012	1,5	10,0	379,52	0,00	0,00	0,00	151,81	227,71
	5/0110002/01329	Ozean BGA 2013	31.12.2013	0,0	10,0	0,00	0,00	0,00	0,00	0,00	0,00
	5/0110002/01291	Ozean BGA 2015	31.12.2015	0,0	10,0	0,00	0,00	0,00	0,00	0,00	0,00
1021	Grundstücke, Grundstückseinrichtungen und Infrastruktur					5 900 559,36	0,00	0,00	0,00	1 568,73	5 898 990,63
	835300	Windradlteich				5 900 559,36	0,00	0,00	0,00	1 568,73	5 898 990,63
	1/0030002/11081	westlich Windradlteich: GrSt. Nr. 2122/85, EZ 3970, Wald V 01.01.1900		0,0	0,0	1 462 900,00	0,00	0,00	0,00	0,00	1 462 900,00
	1/0020001/11082	Windradlteich: GrSt. Nr. 2122/95, EZ 3970, Bauflächen Gel 01.01.1900		0,0	0,0	8 600,00	0,00	0,00	0,00	0,00	8 600,00
	1/0010002/11084	Windradlteich: GrSt. Nr. 2122/95, EZ 3970, Gewässer Steh 01.01.1900		0,0	0,0	2 204 400,00	0,00	0,00	0,00	0,00	2 204 400,00
	1/0010001/11085	Windradlteich: GrSt. Nr. 2122/95, EZ 3970, Sonstige Freize 01.01.1900		0,0	0,0	1 035 760,00	0,00	0,00	0,00	0,00	1 035 760,00
	1/0030002/11083	Windradlteich: GrSt. Nr. 2122/95, EZ 3970, Wald Wälder, F 01.01.1900		0,0	0,0	1 138 700,00	0,00	0,00	0,00	0,00	1 138 700,00
	5/0040001/08628	Windradlteich Herstellung Parkplatz	13.06.2019	31,0	33,0	50 199,36	0,00	0,00	0,00	1 568,73	48 630,63
	5/0290003/11343	Windradlteich Spielgeräte	31.12.2019	0,0	10,0	0,00	0,00	0,00	0,00	0,00	0,00
1022	Gebäude und Bauten					52 749,06	17,60	0,00	0,00	1 220,86	51 545,80
	835300	Windradlteich				52 749,06	17,60	0,00	0,00	1 220,86	51 545,80
	3/0060001/08587	Gebäude WC Anlage, Windradlteich lt. Buchhaltung	16.05.2018	47,0	50,0	48 926,37	17,60	0,00	0,00	1 019,67	47 924,30
	3/0070002/08082	Umkleidekabine Windradlteich	16.05.2019	18,0	20,0	3 822,69	0,00	0,00	0,00	201,19	3 621,50
1024	Sonderanlagen					0,00	0,00	0,00	0,00	0,00	0,00
	835300	Windradlteich				0,00	0,00	0,00	0,00	0,00	0,00
	5/0040009/09258	Schrankenanlage Windradlteich	01.01.2019	0,0	10,0	0,00	0,00	0,00	0,00	0,00	0,00
1026	Amts-, Betriebs- und Geschäftsausstattung					10 561,35	0,00	0,00	0,00	1 446,93	9 114,42
	835300	Windradlteich				10 561,35	0,00	0,00	0,00	1 446,93	9 114,42
	5/0110002/08588	Schließfachanlage Schrank + Zylinder Windradlteich	31.08.2018	7,5	10,0	9 946,74	0,00	0,00	0,00	1 170,20	8 776,54
	5/0110002/01292	Windradlteich BGA 2010	31.12.2010	0,0	10,0	51,47	0,00	0,00	0,00	51,47	0,00
	5/0110002/01293	Windradlteich BGA 2012	31.12.2012	1,5	10,0	563,14	0,00	0,00	0,00	225,26	337,88
1021	Grundstücke, Grundstückseinrichtungen und Infrastruktur					25 656 232,36	0,00	0,00	0,00	0,00	25 656 232,36
	840000	Grundbesitz				25 656 232,36	0,00	0,00	0,00	0,00	25 656 232,36
	1/0030002/10883	Grünfläche nördlich Ziegelofengasse: GrSt. Nr. 142/1, EZ : 01.01.1900		0,0	0,0	530 800,00	0,00	0,00	0,00	0,00	530 800,00
	1/0030001/11277	Am Tabor: GrSt. Nr. 39/3, EZ 2050, Gärten Gärten, Fläche: 01.01.1900		0,0	0,0	192 000,00	0,00	0,00	0,00	0,00	192 000,00
	1/0030001/10645	An der Schwechat 2: GrSt. Nr. 2576, EZ 38, landwirtschaftl 01.01.1900		0,0	0,0	51 298,17	0,00	0,00	0,00	0,00	51 298,17

MVAG	Ansatz Konto	Bezeichnung	Inbetrieb- nahme	RND	ND	Buchwert 31.12.2019	Zugänge	Abgänge	Wertaufholung	Abschreibung/ Wertmind.	Buchwert 31.12.2020
	1/0020001/11191	Eichkogelstraße visavis 65: GrSt. Nr. 2427/54, EZ 3041, Ba	01.01.1900	0,0	0,0	14 000,00	0,00	0,00	0,00	0,00	14 000,00
	1/0030001/10768	entlang Wr.Neustädter Kanal - südlich WK-Straße 2: GrSt.	01.01.1900	0,0	0,0	900 800,00	0,00	0,00	0,00	0,00	900 800,00
	1/0010002/11272	Falkengasse - östlich von Nr.46: GrSt. Nr. 332/6, EZ 2050,	01.01.1900	0,0	0,0	66 400,00	0,00	0,00	0,00	0,00	66 400,00
	1/0030001/11268	Falkengasse - Weg: GrSt. Nr. 303/1, EZ 2050, landwirtsch	01.01.1900	0,0	0,0	18 800,00	0,00	0,00	0,00	0,00	18 800,00
	1/0030001/10910	Ferdinand Moser-Gasse: GrSt. Nr. 148/74, EZ 3000, Gärten	01.01.1900	0,0	0,0	624,98	0,00	0,00	0,00	0,00	624,98
	1/0020001/11165	Franz Grillparzer-Straße: GrSt. Nr. 2411/106, EZ 2758, Bau	01.01.1900	0,0	0,0	10 000,00	0,00	0,00	0,00	0,00	10 000,00
	1/0030001/11166	Franz Grillparzer-Straße: GrSt. Nr. 2411/106, EZ 2758, Gär	01.01.1900	0,0	0,0	26 560,00	0,00	0,00	0,00	0,00	26 560,00
	1/0030001/10600	Gebiet Eichkogel: GrSt. Nr. 1751, EZ 2050, landwirtschaftli	01.01.1900	0,0	0,0	5 940,77	0,00	0,00	0,00	0,00	5 940,77
	1/0030001/11016	Gebiet Eichkogel: GrSt. Nr. 1801/1, EZ 2050, Weingärten V	01.01.1900	0,0	0,0	3 766,18	0,00	0,00	0,00	0,00	3 766,18
	1/0030001/11020	Gebiet Eichkogel: GrSt. Nr. 1844/2, EZ 2050, landwirtschaf	01.01.1900	0,0	0,0	1 888,92	0,00	0,00	0,00	0,00	1 888,92
	1/0030001/10603	Gebiet Eichkogel: GrSt. Nr. 1888, EZ 2050, Weingärten W	01.01.1900	0,0	0,0	3 358,08	0,00	0,00	0,00	0,00	3 358,08
	1/0030001/11059	Gebiet Eichkogel: GrSt. Nr. 2058/1, EZ 364, Weingärten W	01.01.1900	0,0	0,0	9 852,70	0,00	0,00	0,00	0,00	9 852,70
	1/0030001/11060	Gebiet Eichkogel: GrSt. Nr. 2058/2, EZ 364, Weingärten W	01.01.1900	0,0	0,0	24 742,52	0,00	0,00	0,00	0,00	24 742,52
	1/0030001/10605	Gebiet Eichkogel: GrSt. Nr. 2059, EZ 364, Weingärten Wei	01.01.1900	0,0	0,0	17 944,74	0,00	0,00	0,00	0,00	17 944,74
	1/0030001/11005	Grüngürtel bei Radweg Höhe Dr.I.Weber-G.: GrSt. Nr. 174/	01.01.1900	0,0	0,0	889 600,00	0,00	0,00	0,00	0,00	889 600,00
	1/0030001/10594	In den Weinbergen: GrSt. Nr. 1705, EZ 364, Weingärten W	01.01.1900	0,0	0,0	12 208,02	0,00	0,00	0,00	0,00	12 208,02
	1/0030001/11000	In den Weinbergen: GrSt. Nr. 1706/1, EZ 364, Weingärten	01.01.1900	0,0	0,0	20 591,56	0,00	0,00	0,00	0,00	20 591,56
	1/0030001/11001	In den Weinbergen: GrSt. Nr. 1706/2, EZ 364, Weingärten	01.01.1900	0,0	0,0	20 591,56	0,00	0,00	0,00	0,00	20 591,56
	1/0030001/11009	In den Weinbergen: GrSt. Nr. 1758/1, EZ 369, landwirtscha	01.01.1900	0,0	0,0	36 385,03	0,00	0,00	0,00	0,00	36 385,03
	1/0030001/11011	In den Weinbergen: GrSt. Nr. 1758/2, EZ 369, landwirtscha	01.01.1900	0,0	0,0	23 582,35	0,00	0,00	0,00	0,00	23 582,35
	1/0030002/11010	In den Weinbergen: GrSt. Nr. 1758/2, EZ 369, Wald Wälder	01.01.1900	0,0	0,0	1 509,97	0,00	0,00	0,00	0,00	1 509,97
	1/0030001/11031	In den Weinbergen: GrSt. Nr. 1882/1, EZ 364, Weingärten	01.01.1900	0,0	0,0	13 164,14	0,00	0,00	0,00	0,00	13 164,14
	1/0030001/11032	In den Weinbergen: GrSt. Nr. 1882/2, EZ 364, Weingärten	01.01.1900	0,0	0,0	8 931,56	0,00	0,00	0,00	0,00	8 931,56
	1/0030001/11050	In den Weinbergen: GrSt. Nr. 2038/2, EZ 2050, landwirtsch	01.01.1900	0,0	0,0	2 938,32	0,00	0,00	0,00	0,00	2 938,32
	1/0030001/10679	In den Weinbergen: GrSt. Nr. 2829, EZ 2050, landwirtschaf	01.01.1900	0,0	0,0	1 498,31	0,00	0,00	0,00	0,00	1 498,31
	1/0020002/10904	Industriestraße Marterl: GrSt. Nr. 1452/13, EZ 3543, Sonst	01.01.1900	0,0	0,0	5 000,00	0,00	0,00	0,00	0,00	5 000,00
	1/0020004/10902	Isovoltastraße: GrSt. Nr. 1452/10, EZ 3237, Sonstige Schie	01.01.1900	0,0	0,0	1 424,85	0,00	0,00	0,00	0,00	1 424,85
	1/0030001/11097	Kammeringstraße 22: GrSt. Nr. 2134/1, EZ 3829, landwirts	01.01.1900	0,0	0,0	6 097 600,00	0,00	0,00	0,00	0,00	6 097 600,00
	1/0030001/11096	Kammeringstraße 22: GrSt. Nr. 2134/1, EZ 3829, landwirts	01.01.1900	0,0	0,0	3 987 800,00	0,00	0,00	0,00	0,00	3 987 800,00
	1/0030001/11095	Kammeringstraße 22: GrSt. Nr. 2134/1, EZ 3829, Weingärt	01.01.1900	0,0	0,0	210 400,00	0,00	0,00	0,00	0,00	210 400,00
	1/0030001/11090	Kammeringstraße: GrSt. Nr. 2131/1, EZ 3000, Gärten Gärt	01.01.1900	0,0	0,0	60,63	0,00	0,00	0,00	0,00	60,63
	1/0030001/11099	Kammeringstraße: GrSt. Nr. 2135/1, EZ 3829, landwirtscha	01.01.1900	0,0	0,0	814 200,00	0,00	0,00	0,00	0,00	814 200,00
	1/0010002/11098	Kammeringstraße: GrSt. Nr. 2135/1, EZ 3829, verbuschte F	01.01.1900	0,0	0,0	500 000,00	0,00	0,00	0,00	0,00	500 000,00
	1/0020001/11100	Kammeringstraße: GrSt. Nr. 2135/2, EZ 2050, Bauflächen	01.01.1900	0,0	0,0	4 200,00	0,00	0,00	0,00	0,00	4 200,00
	1/0020001/11101	Kammeringstraße: GrSt. Nr. 2135/2, EZ 2050, Bauflächen	01.01.1900	0,0	0,0	5 000,00	0,00	0,00	0,00	0,00	5 000,00
	1/0020001/10713	Kapelle in den Weinbergen: GrSt. Nr. .145, EZ 2050, Bauflä	01.01.1900	0,0	0,0	215,71	0,00	0,00	0,00	0,00	215,71
	1/0030001/10714	Kapelle in den Weinbergen: GrSt. Nr. .145, EZ 2050, Gärten	01.01.1900	0,0	0,0	699,60	0,00	0,00	0,00	0,00	699,60
	1/0020002/11149	Klingerstraße - Raiffeisenlagerhaus: GrSt. Nr. 2309/5, EZ	3 01.01.1900	0,0	0,0	408,10	0,00	0,00	0,00	0,00	408,10
	1/0020001/10721	Laxenburgerstraße - ehem.Trafostation: GrSt. Nr. .635, EZ	01.01.1900	0,0	0,0	4 400,00	0,00	0,00	0,00	0,00	4 400,00

MVAG	Ansatz Konto	Bezeichnung	Inbetrieb- nahme	RND	ND	Buchwert 31.12.2019	Zugänge	Abgänge	Wertaufholung	Abschreibung/ Wertmind.	Buchwert 31.12.2020
	1/0030002/10588	Laxenburgerstraße - vis-a-vis Lehrbauhof: GrSt. Nr. 1163, f01.01.1900		0,0	0,0	59 300,00	0,00	0,00	0,00	0,00	59 300,00
	1/0030002/10589	Laxenburgerstraße - vis-a-vis Lehrbauhof: GrSt. Nr. 1166, f01.01.1900		0,0	0,0	27 600,00	0,00	0,00	0,00	0,00	27 600,00
	1/0030001/10630	Laxenburgerstraße - vis-a-vis Lehrbauhof: GrSt. Nr. 2472, f01.01.1900		0,0	0,0	457 600,00	0,00	0,00	0,00	0,00	457 600,00
	1/0020001/10797	Laxenburgerstraße: GrSt. Nr. 123/45, EZ 3000, Bauflächen 01.01.1900		0,0	0,0	23,32	0,00	0,00	0,00	0,00	23,32
	1/0020001/10796	Laxenburgerstraße: GrSt. Nr. 123/45, EZ 3000, Bauflächen 01.01.1900		0,0	0,0	5,83	0,00	0,00	0,00	0,00	5,83
	1/0030001/11223	Laxenburgerstraße: GrSt. Nr. 2479/3, EZ 2520, Gärten Gär 01.01.1900		0,0	0,0	1 851,61	0,00	0,00	0,00	0,00	1 851,61
	1/0020002/10881	Mödlingerstraße Parkplatz vis a vis Axalta: GrSt. Nr. 1408/2 01.01.1900		0,0	0,0	142 000,00	0,00	0,00	0,00	0,00	142 000,00
	1/0020001/10762	Mühlbach: GrSt. Nr. 120/13, EZ 2050, Bauflächen Gebäude 01.01.1900		0,0	0,0	205 200,00	0,00	0,00	0,00	0,00	205 200,00
	1/0020001/10739	Münchendorferstraße - Trafo: GrSt. Nr. 1126/13, EZ 2468, 01.01.1900		0,0	0,0	2 400,00	0,00	0,00	0,00	0,00	2 400,00
	1/0020001/10740	Münchendorferstraße - Trafo: GrSt. Nr. 1126/13, EZ 2468, 01.01.1900		0,0	0,0	7 600,00	0,00	0,00	0,00	0,00	7 600,00
	1/0030001/10684	Münchendorferstraße - westlich der Agrargem.Hallen: GrSt 01.01.1900		0,0	0,0	23 424,94	0,00	0,00	0,00	0,00	23 424,94
	1/0030001/11257	Münchendorferstraße westlich der Aspangbahn: GrSt. Nr. 2 01.01.1900		0,0	0,0	76 400,00	0,00	0,00	0,00	0,00	76 400,00
	1/0030001/10584	Münchendorferstraße westlich der Aspangbahn: GrSt. Nr. 2 01.01.1900		0,0	0,0	614 400,00	0,00	0,00	0,00	0,00	614 400,00
	1/0030001/10583	Münchendorferstraße westlich der Aspangbahn: GrSt. Nr. 2 01.01.1900		0,0	0,0	400 800,00	0,00	0,00	0,00	0,00	400 800,00
	1/0030001/11256	Münchendorferstraße: GrSt. Nr. 264/21, EZ 2520, Bauflächen C 01.01.1900		0,0	0,0	256,52	0,00	0,00	0,00	0,00	256,52
	1/0020001/10749	Neudorferstraße 2: GrSt. Nr. 1149/1, EZ 3801, Bauflächen 01.01.1900		0,0	0,0	974 800,00	0,00	0,00	0,00	0,00	974 800,00
	1/0030001/10750	Neudorferstraße 2: GrSt. Nr. 1149/1, EZ 3801, Gärten Gär 01.01.1900		0,0	0,0	953 600,00	0,00	0,00	0,00	0,00	953 600,00
	1/0030001/11220	Neudorferstraße nördlich Wr.Neustädter Kanal: GrSt. Nr. 2 01.01.1900		0,0	0,0	230 080,00	0,00	0,00	0,00	0,00	230 080,00
	1/0030001/10928	Neudorferstraße visavis 114: GrSt. Nr. 1534/7, EZ 2050, la 01.01.1900		0,0	0,0	284 800,00	0,00	0,00	0,00	0,00	284 800,00
	1/0030001/11019	Neusselgasse: GrSt. Nr. 184/5, EZ 2050, Gärten Gärten, Fl 01.01.1900		0,0	0,0	123 200,00	0,00	0,00	0,00	0,00	123 200,00
	1/0030001/11092	Nördlich des Universale Teich: GrSt. Nr. 2132/12, EZ 3534. 01.01.1900		0,0	0,0	422 400,00	0,00	0,00	0,00	0,00	422 400,00
	1/0020001/11142	nördlich Klingerstraße: GrSt. Nr. 2303/4, EZ 3967, Baufläch 01.01.1900		0,0	0,0	2 000,00	0,00	0,00	0,00	0,00	2 000,00
	1/0030001/11143	nördlich Klingerstraße: GrSt. Nr. 2303/4, EZ 3967, Gärten C 01.01.1900		0,0	0,0	39 200,00	0,00	0,00	0,00	0,00	39 200,00
	1/0030002/10580	nördlich Ziegelofengasse: GrSt. Nr. 141, EZ 3829, Wald W: 01.01.1900		0,0	0,0	162 400,00	0,00	0,00	0,00	0,00	162 400,00
	1/0020001/10937	östlich Ozeanstraße: GrSt. Nr. 1616/228, EZ 3000, Baufläch 01.01.1900		0,0	0,0	408,10	0,00	0,00	0,00	0,00	408,10
	1/0030001/10939	östlich Ozeanstraße: GrSt. Nr. 1616/228, EZ 3000, Gärten 01.01.1900		0,0	0,0	11 151,62	0,00	0,00	0,00	0,00	11 151,62
	1/0030001/10894	östlich Südbahn: GrSt. Nr. 1430/3, EZ 364, Weingärten We 01.01.1900		0,0	0,0	719 200,00	0,00	0,00	0,00	0,00	719 200,00
	1/0030001/10895	östlich Südbahn: GrSt. Nr. 1432/1, EZ 364, Weingärten We 01.01.1900		0,0	0,0	1 563 600,00	0,00	0,00	0,00	0,00	1 563 600,00
	1/0020001/11168	Peter Mitterhofer-Gasse: GrSt. Nr. 2411/113, EZ 2050, Bau 01.01.1900		0,0	0,0	8 400,00	0,00	0,00	0,00	0,00	8 400,00
	1/0030001/11169	Peter Mitterhofer-Gasse: GrSt. Nr. 2411/113, EZ 2050, Gär 01.01.1900		0,0	0,0	9 920,00	0,00	0,00	0,00	0,00	9 920,00
	1/0020001/10655	Rohrfeldgasse : GrSt. Nr. 2710, EZ 2050, Bauflächen Gebä 01.01.1900		0,0	0,0	425,59	0,00	0,00	0,00	0,00	425,59
	1/0010002/10656	Rohrfeldgasse : GrSt. Nr. 2710, EZ 2050, Gärten Gärten, 1 01.01.1900		0,0	0,0	783,55	0,00	0,00	0,00	0,00	783,55
	1/0030001/10657	Rohrfeldgasse : GrSt. Nr. 2710, EZ 2050, Gärten Gärten, F 01.01.1900		0,0	0,0	15 787,64	0,00	0,00	0,00	0,00	15 787,64
	1/0020001/11235	Rosengasse: GrSt. Nr. 255/111, EZ 2520, Bauflächen Geb: 01.01.1900		0,0	0,0	110,77	0,00	0,00	0,00	0,00	110,77
	1/0020001/11236	Rosengasse: GrSt. Nr. 255/111, EZ 2520, Bauflächen Geb: 01.01.1900		0,0	0,0	151,58	0,00	0,00	0,00	0,00	151,58
	1/0030001/11226	südlich Lehrbauhof: GrSt. Nr. 2483/4, EZ 2520, landwirtsch 01.01.1900		0,0	0,0	3 917,76	0,00	0,00	0,00	0,00	3 917,76
	1/0030001/11147	südlich Raiffeisenlagerhaus Klingerstraße: GrSt. Nr. 2308/101.01.1900		0,0	0,0	11 071,17	0,00	0,00	0,00	0,00	11 071,17
	1/0030001/10999	südlich Viaduktstraße: GrSt. Nr. 1701/1, EZ 2050, landwirts 01.01.1900		0,0	0,0	5 859,15	0,00	0,00	0,00	0,00	5 859,15
	1/0030001/10998	südlich Viaduktstraße: GrSt. Nr. 1701/1, EZ 2050, Weingär 01.01.1900		0,0	0,0	2 798,40	0,00	0,00	0,00	0,00	2 798,40

MVAG	Ansatz Konto	Bezeichnung	Inbetrieb- nahme	RND	ND	Buchwert 31.12.2019	Zugänge	Abgänge	Wertaufholung	Abschreibung/ Wertmind.	Buchwert 31.12.2020
	1/0030001/10597	südlich Viaduktstraße: GrSt. Nr. 1746, EZ 2050, landwirtsch	01.01.1900	0,0	0,0	7 025,15	0,00	0,00	0,00	0,00	7 025,15
	1/0030001/10598	südlich Viaduktstraße: GrSt. Nr. 1747, EZ 2050, landwirtsch	01.01.1900	0,0	0,0	13 105,84	0,00	0,00	0,00	0,00	13 105,84
	1/0030002/10602	südlich Viaduktstraße: GrSt. Nr. 1754, EZ 2050, Wald Wälc	01.01.1900	0,0	0,0	6 794,87	0,00	0,00	0,00	0,00	6 794,87
	1/0030001/10601	südlich Viaduktstraße: GrSt. Nr. 1754, EZ 2050, Weingärten	01.01.1900	0,0	0,0	8 045,40	0,00	0,00	0,00	0,00	8 045,40
	1/0020001/11253	Taborgasse 2-10: GrSt. Nr. 263/1, EZ 2615, Bauflächen Ge	01.01.1900	0,0	0,0	540 800,00	0,00	0,00	0,00	0,00	540 800,00
	1/0030001/11254	Taborgasse 2-10: GrSt. Nr. 263/1, EZ 2615, Gärten Gärten	01.01.1900	0,0	0,0	1 055 040,00	0,00	0,00	0,00	0,00	1 055 040,00
	1/0020001/10903	Tour und Anderson Straße: GrSt. Nr. 1452/12, EZ 3237, B	01.01.1900	0,0	0,0	7 200,00	0,00	0,00	0,00	0,00	7 200,00
	1/0020004/10832	Triesterstraße - Parkplatz BB: GrSt. Nr. 132/5, EZ 2431, Sc	01.01.1900	0,0	0,0	14 480,00	0,00	0,00	0,00	0,00	14 480,00
	1/0030001/10979	TVS Straße: GrSt. Nr. 1629/25, EZ 3000, landwirtschaftlich	01.01.1900	0,0	0,0	939,80	0,00	0,00	0,00	0,00	939,80
	1/0030001/10593	Weg Gebiet Windradlteich: GrSt. Nr. 1433, EZ 2050, landw	01.01.1900	0,0	0,0	138 000,00	0,00	0,00	0,00	0,00	138 000,00
	1/0030001/10989	Weg Gebiet Windradlteich: GrSt. Nr. 1656/8, EZ 2050, land	01.01.1900	0,0	0,0	86 400,00	0,00	0,00	0,00	0,00	86 400,00
	1/0030001/10889	Weg nördlich Windradlteich: GrSt. Nr. 1422/1, EZ 2050, lan	01.01.1900	0,0	0,0	251 800,00	0,00	0,00	0,00	0,00	251 800,00
	1/0030001/10887	Weg nördlich Windradlteich: GrSt. Nr. 1422/1, EZ 2050, lan	01.01.1900	0,0	0,0	135 400,00	0,00	0,00	0,00	0,00	135 400,00
	1/0030001/10893	Weg nördlich Windradlteich: GrSt. Nr. 1425/1, EZ 2050, lan	01.01.1900	0,0	0,0	550 400,00	0,00	0,00	0,00	0,00	550 400,00
	1/0030001/10690	Weg östlich Friedhofstraße 10: GrSt. Nr. 1/3, EZ 2520, Gär	01.01.1900	0,0	0,0	443,08	0,00	0,00	0,00	0,00	443,08
	1/0030001/10685	Weg östlich Friedhofstraße 10: GrSt. Nr. 2/2, EZ 2520, Gär	01.01.1900	0,0	0,0	853,51	0,00	0,00	0,00	0,00	853,51
	1/0030001/10991	Weg südlich Viaduktstraße: GrSt. Nr. 1661/1, EZ 2050, lan	01.01.1900	0,0	0,0	22 591,25	0,00	0,00	0,00	0,00	22 591,25
	1/0030001/10993	Weg südlich Viaduktstraße: GrSt. Nr. 1661/3, EZ 2050, lan	01.01.1900	0,0	0,0	1 171,83	0,00	0,00	0,00	0,00	1 171,83
	1/0030001/10670	Weg westlich Südbahn: GrSt. Nr. 2788, EZ 2520, landwirts	01.01.1900	0,0	0,0	524,70	0,00	0,00	0,00	0,00	524,70
	1/0030001/11221	Weizengasse: GrSt. Nr. 2460/2, EZ 3000, Gärten Gärten, F	01.01.1900	0,0	0,0	97,94	0,00	0,00	0,00	0,00	97,94
	1/0020001/10639	westlich Lagerhaus Münchendorferstr.: GrSt. Nr. 2547, EZ	01.01.1900	0,0	0,0	40,81	0,00	0,00	0,00	0,00	40,81
	1/0030001/10604	westlich Südbahn: GrSt. Nr. 1982, EZ 2050, landwirtschaftl	01.01.1900	0,0	0,0	2 763,42	0,00	0,00	0,00	0,00	2 763,42
	1/0030001/11049	westlich Südbahn: GrSt. Nr. 2017/3, EZ 2050, landwirtscha	01.01.1900	0,0	0,0	3 941,08	0,00	0,00	0,00	0,00	3 941,08
	1/0030001/11058	westlich Südbahn: GrSt. Nr. 2051/1, EZ 2050, landwirtscha	01.01.1900	0,0	0,0	4 343,35	0,00	0,00	0,00	0,00	4 343,35
	1/0030001/10606	westlich Südbahn: GrSt. Nr. 2068, EZ 2050, Weingärten W	01.01.1900	0,0	0,0	3 229,82	0,00	0,00	0,00	0,00	3 229,82
	1/0030001/11073	westlich Südbahn: GrSt. Nr. 2073/3, EZ 2050, landwirtscha	01.01.1900	0,0	0,0	5 206,19	0,00	0,00	0,00	0,00	5 206,19
	1/0030002/10623	Windschutz - östlich Franz Lehar-Gasse: GrSt. Nr. 2435, E.	01.01.1900	0,0	0,0	570 200,00	0,00	0,00	0,00	0,00	570 200,00
	1/0020002/10809	Wr.Neustädter Kanal - Grünfläche bei Pferdestall: GrSt. Nr.	01.01.1900	0,0	0,0	87 600,00	0,00	0,00	0,00	0,00	87 600,00
	1/0030001/10811	Wr.Neustädter Kanal - Grünfläche bei Pferdestall: GrSt. Nr.	01.01.1900	0,0	0,0	31 680,00	0,00	0,00	0,00	0,00	31 680,00
1010	Immaterielle Vermögenswerte					156 645,17	5 009,89	0,00	0,00	3 511,67	158 143,39
	851000	Betriebe der Abwasserbeseitigung				156 645,17	5 009,89	0,00	0,00	3 511,67	158 143,39
	5/0440001/04935	Software für Indirekteinleiterkataster	23.04.2009	0,0	4,0	0,00	0,00	0,00	0,00	0,00	0,00
	5/0440001/04934	Software Überwachung Stromversorgung	14.04.2009	0,0	4,0	0,00	0,00	0,00	0,00	0,00	0,00
	5/0440001/04936	Software VEEAM Essentials Bundle	21.12.2011	0,0	3,0	0,00	0,00	0,00	0,00	0,00	0,00
	5/0440001/04937	Software VEEAM VMWare	21.12.2011	0,0	3,0	0,00	0,00	0,00	0,00	0,00	0,00
	5/0440001/08615	Acron Update 7.x auf 8.x und Atvice Update 3.2.x auf 3.3.x	12.11.2019	1,5	3,0	5 304,17	0,00	0,00	0,00	2 121,67	3 182,50
	5/0440001/08614	BA 101 Kanalkataster Kernstock u. Zauner KG	23.09.2019	0,0	0,0	148 801,00	4 889,89	0,00	0,00	0,00	153 690,89
	5/0440001/08090	Software VEEAM 12/18-12/21	15.01.2019	1,0	3,0	1 040,00	120,00	0,00	0,00	640,00	520,00

MVAG	Ansatz Konto	Bezeichnung	Inbetrieb- nahme	RND	ND	Buchwert 31.12.2019	Zugänge	Abgänge	Wertaufholung	Abschreibung/ Wertmind.	Buchwert 31.12.2020
	5/0440001/08092	Software VEEAM VMWare 08/19-08/22	12.06.2019	1,0	3,0	1 500,00	0,00	0,00	0,00	750,00	750,00
1021	Grundstücke, Grundstückseinrichtungen und Infrastruktur					5 182 233,01	4 675,18	0,00	0,00	27 029,10	5 159 879,09
	851000	Betriebe der Abwasserbeseitigung				5 182 233,01	4 675,18	0,00	0,00	27 029,10	5 159 879,09
	1/0030001/10620	Am Hafen - Retentionsbecken: GrSt. Nr. 2416, EZ 3829, la 01.01.1900		0,0	0,0	1 803 600,00	0,00	0,00	0,00	0,00	1 803 600,00
	1/0020004/10619	Am Hafen - Retentionsbecken: GrSt. Nr. 2416, EZ 3829, Sc 01.01.1900		0,0	0,0	258,85	0,00	0,00	0,00	0,00	258,85
	1/0030002/10621	Am Hafen - Retentionsbecken: GrSt. Nr. 2416, EZ 3829, W 01.01.1900		0,0	0,0	1 098 200,00	0,00	0,00	0,00	0,00	1 098 200,00
	1/0020001/10646	An der Schwechat 4: GrSt. Nr. 2577, EZ 3534, Bauflächen 01.01.1900		0,0	0,0	7 724,75	0,00	0,00	0,00	0,00	7 724,75
	1/0030001/10648	An der Schwechat 4: GrSt. Nr. 2577, EZ 3534, Gärten Gärt 01.01.1900		0,0	0,0	53 136,95	0,00	0,00	0,00	0,00	53 136,95
	1/0020002/10647	An der Schwechat 4: GrSt. Nr. 2577, EZ 3534, Sonstige Be 01.01.1900		0,0	0,0	48 645,52	0,00	0,00	0,00	0,00	48 645,52
	1/0030001/11245	An der Schwechat 4: GrSt. Nr. 2579/2, EZ 3587, landwirtsch 01.01.1900		0,0	0,0	97 751,61	0,00	0,00	0,00	0,00	97 751,61
	5/0040007/04991	BA 07 HPW Fundamente, Zaunsockel	17.11.2016	28,5	33,0	4 376,33	0,00	0,00	0,00	148,35	4 227,98
	3/0040001/08003	BA 15 Straßenbau- u. Entwässerung lt. AVZ KPMG	31.12.2014	26,5	33,0	237 376,57	0,00	0,00	0,00	8 631,88	228 744,69
	3/0040001/08001	BA 16 Straßenbau- u. Entwässerung lt. AVZ KPMG	31.12.2016	28,5	33,0	377 233,10	0,00	0,00	0,00	12 787,56	364 445,54
	1/0020001/10916	Keltengasse - Pumpwerk: GrSt. Nr. 150/124, EZ 2819, Bau 01.01.1900		0,0	0,0	6 000,00	0,00	0,00	0,00	0,00	6 000,00
	1/0020001/10917	Keltengasse - Pumpwerk: GrSt. Nr. 150/124, EZ 2819, Bau 01.01.1900		0,0	0,0	50 400,00	0,00	0,00	0,00	0,00	50 400,00
	1/0020001/10828	Neudorferstraße 21 RÜB: GrSt. Nr. 1313/2, EZ 2050, Baufl. 01.01.1900		0,0	0,0	16 800,00	0,00	0,00	0,00	0,00	16 800,00
	1/0030001/10829	Neudorferstraße 21 RÜB: GrSt. Nr. 1313/2, EZ 2050, Gärten 01.01.1900		0,0	0,0	272 320,00	0,00	0,00	0,00	0,00	272 320,00
	1/0020001/10624	Roggengasse 2 - Pumpwerk: GrSt. Nr. 2447, EZ 2050, Bau 01.01.1900		0,0	0,0	18 400,00	0,00	0,00	0,00	0,00	18 400,00
	1/0030002/10625	Roggengasse 2 - Pumpwerk: GrSt. Nr. 2447, EZ 2050, Wal 01.01.1900		0,0	0,0	630 800,00	0,00	0,00	0,00	0,00	630 800,00
	1/0020001/11286	Rohrfeldgasse 19 HPW: GrSt. Nr. 976/1, EZ 2000, Baufläcl 01.01.1900		0,0	0,0	30 800,00	0,00	0,00	0,00	0,00	30 800,00
	1/0020002/11287	Rohrfeldgasse 19 HPW: GrSt. Nr. 976/1, EZ 2000, Sonstige 01.01.1900		0,0	0,0	286 600,00	0,00	0,00	0,00	0,00	286 600,00
	5/0040009/08093	Schiebetor+Einzäunung HPW	09.07.2018	7,5	10,0	12 590,82	0,00	0,00	0,00	1 481,27	11 109,55
	5/0130002/05253	Schließenanlage Kläranlage	16.12.2016	5,5	10,0	8 233,29	0,00	0,00	0,00	1 266,66	6 966,63
	1/0010002/10827	Sportplatzstraße RÜB: GrSt. Nr. 1296/3, EZ 2050, Gewäss 01.01.1900		0,0	0,0	9 200,00	0,00	0,00	0,00	0,00	9 200,00
	5/0130002/07459	Videoanlage + Beleuchtung	05.09.2017	6,5	10,0	15 774,43	0,00	0,00	0,00	2 103,26	13 671,17
	5/0010001/08621	BA 21 Grund KG 16110, EZ neu, GrStk. 2765/4 5.910m²	19.03.2019	0,0	0,0	49 471,25	4 675,18	0,00	0,00	0,00	54 146,43
	1/0020001/08624	Klingerstraße - Retensionsbecken: GrSt. Nr. 2307/1, 2307/2 22.02.2019		0,0	0,0	26 710,76	0,00	0,00	0,00	0,00	26 710,76
	2/0040001/09137	Oberflächenentwässerung Dr. K. Renner-Straße	12.11.2019	31,5	33,0	19 828,78	0,00	0,00	0,00	610,12	19 218,66
1023	Wasser- und Abwasserbauten und -anlagen					16 132 433,58	13 404,32	0,00	0,00	665 373,27	15 480 464,63
	851000	Betriebe der Abwasserbeseitigung				16 132 433,58	13 404,32	0,00	0,00	665 373,27	15 480 464,63
	5/0450001/04940	Altanlagen bis 1966 12.230 lfm Kanal	31.12.1966	0,0	50,0	0,00	0,00	0,00	0,00	0,00	0,00
	5/0450001/04938	BA 01 Ortsnetz Altort Kanal baulich	01.03.1971	10,0	60,0	123 843,97	0,00	0,00	0,00	11 258,54	112 585,43
	5/0450001/04939	BA 02 Kanal baulich	01.11.1976	15,5	60,0	417 710,95	0,00	0,00	0,00	25 315,82	392 395,13
	5/0450001/04941	BA 03 Kanal baulich	01.05.1981	20,0	60,0	710 610,57	0,00	0,00	0,00	33 838,60	676 771,97
	5/0450001/04943	BA 04 Kanal baulich	01.11.1985	24,5	60,0	473 012,87	0,00	0,00	0,00	18 549,52	454 463,35
	5/0450001/04944	BA 05 Kanal baulich	01.01.1988	27,0	60,0	437 337,72	0,00	0,00	0,00	15 619,20	421 718,52
	5/0450001/09197	BA 05 Kanal baulich (Nacherfassung AW Landesmittel)	01.01.1988	27,0	60,0	148 068,48	0,00	0,00	0,00	5 288,16	142 780,32

MVAG	Ansatz Konto	Bezeichnung	Inbetrieb- nahme	RND	ND	Buchwert 31.12.2019	Zugänge	Abgänge	Wertaufholung	Abschreibung/ Wertmind.	Buchwert 31.12.2020
	5/0450001/04945	BA 05 Kanal baulich nff Kosten	01.01.2000	39,0	60,0	1 169 971,10	0,00	0,00	0,00	29 249,28	1 140 721,82
	5/0130001/05013	BA 06 Erweiterung Gaswarnanlage RÜB	07.03.2009	0,0	5,0	0,00	0,00	0,00	0,00	0,00	0,00
	5/0450001/05002	BA 06 Kanalbau	01.03.2003	42,0	60,0	1 229 993,46	0,00	0,00	0,00	28 604,50	1 201 388,96
	5/0450001/09199	BA 06 Kanalbau (Nacherfassung AW Landesmittel)	01.03.2003	42,0	60,0	97 225,15	0,00	0,00	0,00	2 261,05	94 964,10
	5/0450001/05031	BA 06 Kollaudierung	30.05.2014	53,0	60,0	1 328,85	2 992,96	0,00	0,00	80,03	4 241,78
	5/0450005/05005	BA 06 Regenrückhaltebecken Erd- u. Baumeisterarbeiten	01.03.2003	7,0	25,0	186 343,98	0,00	0,00	0,00	23 293,00	163 050,98
	5/0270002/05010	BA 06 Regenrückhaltebecken E-Technik	01.03.2003	0,0	15,0	0,00	0,00	0,00	0,00	0,00	0,00
	5/0450006/05007	BA 06 Regenrückhaltebecken maschinelle Einrichtung	01.03.2003	0,0	13,0	0,00	0,00	0,00	0,00	0,00	0,00
	5/0450006/04989	BA 07 HPW	01.12.2001	0,0	13,0	0,00	0,00	0,00	0,00	0,00	0,00
	5/0450005/04966	BA 07 HPW Anschlusskosten, ...	01.12.2001	5,5	25,0	143 417,69	0,00	0,00	0,00	22 064,26	121 353,43
	5/0450006/04987	BA 07 HPW maschinelle Einrichtung	01.12.2001	0,0	13,0	0,00	0,00	0,00	0,00	0,00	0,00
	5/0450006/04988	BA 07 Schachtinstallationen Transportleitung	01.12.2001	0,0	13,0	0,00	0,00	0,00	0,00	0,00	0,00
	5/0450001/04958	BA 07 Transportleitung Revisionsschächte	01.12.2001	40,5	60,0	592 881,73	0,00	0,00	0,00	14 286,31	578 595,42
	3/0450003/04951	BA 08 Kläranlage baulich (Gebäude)	01.12.2001	5,5	25,0	1 385 714,83	0,00	0,00	0,00	213 186,90	1 172 527,93
	5/0450004/04955	BA 08 Kläranlage maschinell	01.12.2001	0,0	13,0	0,00	0,00	0,00	0,00	0,00	0,00
	5/0270002/04956	BA 08 Kläranlage Steuerung, E-Technik	01.12.2001	0,0	15,0	0,00	0,00	0,00	0,00	0,00	0,00
	5/0450001/05037	BA 09 Fondskollaudierung Ing. Otto Ellinger	15.02.2011	50,0	60,0	5 780,00	0,00	0,00	0,00	113,33	5 666,67
	5/0450001/05030	BA 09 Kanalbau inkl. NF	30.09.2006	45,5	60,0	3 487 500,00	0,00	0,00	0,00	75 000,00	3 412 500,00
	5/0450001/05035	BA 09, Baulos 3 - ÖBA Schlussmg. Kossina	13.06.2009	48,0	60,0	3 398,96	0,00	0,00	0,00	69,37	3 329,59
	5/0450006/05040	BA 10 E-Ausrüstung	30.09.2006	0,0	13,0	0,00	0,00	0,00	0,00	0,00	0,00
	5/0450001/05042	BA 10 Fondskollaudierung Ing. Otto Ellinger	14.10.2011	50,5	60,0	3 347,50	0,00	0,00	0,00	65,00	3 282,50
	5/0450001/05038	BA 10 Kanalbau	30.09.2006	45,5	60,0	792 638,45	0,00	0,00	0,00	17 045,99	775 592,46
	5/0450001/05041	BA 10 Kanalrohre	31.08.2009	48,5	60,0	10 430,39	0,00	0,00	0,00	210,71	10 219,68
	5/0450001/05044	BA 10 örtliche Bauaufsicht Ing. Otto Ellinger	02.06.2010	49,0	60,0	2 496,67	0,00	0,00	0,00	49,93	2 446,74
	5/0450005/05039	BA 10 Pumpwerk Neubau + Sanierung	30.09.2006	10,5	25,0	94 770,63	0,00	0,00	0,00	8 240,92	86 529,71
	5/0450006/05056	BA 10 Software Leitsystem	16.06.2011	3,0	13,0	810,16	0,00	0,00	0,00	202,54	607,62
	5/0450001/05055	BA 10 Teichausbaggerung Klingerstr.	10.06.2014	53,0	60,0	2 572,20	0,00	0,00	0,00	47,63	2 524,57
	5/0450005/07503	BA 13 Erweiterung Abwasserreinigungsanlage um Klärschl	10.06.2014	18,0	25,0	64 700,33	10 411,36	0,00	0,00	3 686,67	71 425,02
	5/0450001/08006	BA 13 Kanal baulich lt. AVZ KPMG	31.12.2014	53,5	60,0	90 754,19	0,00	0,00	0,00	1 665,21	89 088,98
	5/0450002/08005	BA 13 Kanal maschinell lt. AVZ KPMG	31.12.2013	5,5	13,0	216 998,59	0,00	0,00	0,00	33 384,40	183 614,19
	5/0450001/07508	BA 14 Erd- u. Baumeisterarbeiten/Baulos 1 Kossina	31.12.2016	55,5	60,0	18 651,70	0,00	0,00	0,00	330,12	18 321,58
	5/0450001/08609	BA 14 Ingenieursleistungen Kollaudierung	14.12.2018	55,5	58,0	2 921,80	0,00	0,00	0,00	51,71	2 870,09
	5/0450001/07510	BA 14 Kanal baulich lt. AVZ KPMG	31.12.2016	55,5	60,0	1 421 151,00	0,00	0,00	0,00	25 153,12	1 395 997,88
	5/0450001/07511	BA 14 ÖBA/Baulos 1 Kossina	31.12.2016	55,5	60,0	603,71	0,00	0,00	0,00	10,69	593,02
	5/0450006/07513	BA 14 Pumpwerk "Am Aignerteich" K.I.S.	31.12.2016	8,5	13,0	708,84	0,00	0,00	0,00	74,61	634,23
	5/0450005/08008	BA 14 Pumpwerk baulich lt. AVZ KPMG	31.12.2016	20,5	25,0	16 278,58	0,00	0,00	0,00	757,14	15 521,44
	5/0450006/08007	BA 14 Pumpwerk maschinell lt. AVZ KPMG	31.12.2016	8,5	13,0	72 476,81	0,00	0,00	0,00	7 629,14	64 847,67
	5/0450001/08610	BA 14 Rohrverschlüsse Becken Kammeringstraße Granit	15.01.2018	55,5	58,5	1 951,47	0,00	0,00	0,00	34,54	1 916,93
	5/0450001/07514	BA 14 Vermessungsarbeiten Kammeringstr. Miedler	31.12.2016	55,5	60,0	694,95	0,00	0,00	0,00	12,30	682,65

MVAG	Ansatz Konto	Bezeichnung	Inbetrieb- nahme	RND	ND	Buchwert 31.12.2019	Zugänge	Abgänge	Wertaufholung	Abschreibung/ Wertmind.	Buchwert 31.12.2020
	5/0450005/07517	BA 14 Vermessungsarbeiten Pumpwerk BORG Miedler	31.12.2016	20,5	25,0	1 345,57	0,00	0,00	0,00	62,58	1 282,99
	5/0450001/08611	BA 15 Ingenieurleistung Föhrengasse Binder & Hinker	10.07.2018	53,5	56,0	414,59	0,00	0,00	0,00	7,61	406,98
	5/0450001/08002	BA 15 Kanal baulich lt. AVZ KPMG	31.12.2014	53,5	60,0	869 495,62	0,00	0,00	0,00	15 954,05	853 541,57
	5/0450001/08000	BA 16 Kanal baulich lt. AVZ KPMG	31.12.2016	55,5	60,0	912 225,41	0,00	0,00	0,00	16 145,58	896 079,83
	5/0450001/07999	BA 17 Kanal baulich lt. AVZ KPMG	31.12.2016	55,5	60,0	262 927,35	0,00	0,00	0,00	4 653,58	258 273,77
	5/0450001/07521	BA 18 Aufschließung Margeritenweg Kossina	31.12.2017	56,5	60,0	7 666,67	0,00	0,00	0,00	133,33	7 533,34
	5/0450001/08612	BA 18 Erd- u. Baumeisterarbeiten 6.TR Granit	31.12.2018	56,5	59,0	17 050,95	0,00	0,00	0,00	296,54	16 754,41
	5/0450001/07518	BA 18 Erd- u. Baumeisterarbeiten Granit	31.12.2017	56,5	60,0	281 092,23	0,00	0,00	0,00	4 888,56	276 203,67
	5/0450001/07520	BA 18 Ingenieurleistungen Wasser+Umwelt Binder+Hinker	31.12.2017	56,5	60,0	9 215,89	0,00	0,00	0,00	160,28	9 055,61
	5/0450001/07523	BA 18 Rohre Pipelife Austria	31.12.2017	56,5	60,0	1 925,19	0,00	0,00	0,00	33,48	1 891,71
	5/0450001/07522	BA 18 Straßen- u. Kanalbau MAPAG	31.12.2017	56,5	60,0	652,02	0,00	0,00	0,00	11,34	640,68
	5/0450001/11318	BA 19 Sanierungen Klasse 4+5	31.12.2018	57,5	60,0	285 848,17	0,00	0,00	0,00	4 886,29	280 961,88
	5/0450001/05254	Mischwasserkanal herstellen Rhabarberweg	19.11.2009	48,5	60,0	45 032,82	0,00	0,00	0,00	909,75	44 123,07
	5/0450006/07343	Pumpwerk	08.12.2011	3,5	13,0	1 708,27	0,00	0,00	0,00	379,62	1 328,65
	5/0450001/11392	BA 15 Kollaudierung Binder + Hinker ZT	04.11.2019	54,0	55,5	3 593,73	0,00	0,00	0,00	65,34	3 528,39
	5/0450001/11391	BA 16 Kollaudierung Binder + Hinker ZT	04.11.2019	56,0	57,5	3 140,82	0,00	0,00	0,00	55,10	3 085,72
1024	Sonderanlagen					461,07	0,00	0,00	0,00	48,53	412,54
	851000	Betriebe der Abwasserbeseitigung				461,07	0,00	0,00	0,00	48,53	412,54
	5/0040012/08004	BA 15 Verkehrsspiegel 2x lt. AVZ KPMG	31.12.2014	8,5	15,0	461,07	0,00	0,00	0,00	48,53	412,54
1025	Technische Anlagen, Fahrzeuge und Maschinen					173 681,69	0,00	0,00	0,00	30 156,36	143 525,33
	851000	Betriebe der Abwasserbeseitigung				173 681,69	0,00	0,00	0,00	30 156,36	143 525,33
	5/0290001/07362	2x Dichtkissen RDK 15, 2x Dichtkisten RDK 30	27.08.2013	0,5	8,0	251,77	0,00	0,00	0,00	167,85	83,92
	5/0290001/07391	2x Flutlichtstrahler, 2x Akkuleuchte	23.12.2014	1,5	8,0	558,59	0,00	0,00	0,00	223,44	335,15
	5/0290001/07333	2x Pumpe	20.07.2010	0,0	8,0	0,00	0,00	0,00	0,00	0,00	0,00
	5/0290001/07393	2x Sondenkabel Gerätemanager GSM Modul	06.10.2014	1,5	8,0	1 968,08	0,00	0,00	0,00	787,23	1 180,85
	5/0290001/07329	Akku-Bohrhammer TE 6-A Hilti	02.07.2009	0,0	8,0	0,00	0,00	0,00	0,00	0,00	0,00
	5/0150002/04957	BA 08 Kläranlage E-Stapler, o.Kz. (2001)	01.12.2001	0,0	10,0	0,00	0,00	0,00	0,00	0,00	0,00
	5/0290001/07328	Benzinsäge MS290/40 Stihl	24.02.2009	0,0	8,0	0,00	0,00	0,00	0,00	0,00	0,00
	5/0290001/07390	Beregnungspumpe für KA Grünfläche	01.04.2014	1,0	8,0	200,00	0,00	0,00	0,00	100,00	100,00
	5/0290001/07380	Bodenreinigungsmaschine Buls-Genie E	24.10.2013	0,5	8,0	292,16	0,00	0,00	0,00	194,77	97,39
	5/0290001/07389	Defibrillator Lifepak CR plus	02.12.2014	1,5	8,0	639,91	0,00	0,00	0,00	255,96	383,95
	5/0290001/07404	Dosierpumpe DAA 7,5-16 AR	18.11.2014	1,5	8,0	335,56	0,00	0,00	0,00	134,22	201,34
	5/0290001/07334	Excenterschneckenpumpe	11.10.2010	0,0	8,0	0,00	0,00	0,00	0,00	0,00	0,00
	5/0150002/07415	Fahrzeugbeschriftung Kanalspülwagen MD-197-GY	19.06.2012	1,0	10,0	479,45	0,00	0,00	0,00	239,73	239,72
	5/0290001/07340	Flächenreiniger	21.04.2011	0,0	8,0	0,00	0,00	0,00	0,00	0,00	0,00
	5/0190001/07405	Flachgetriebemotor Blockgehäuse	20.11.2014	3,5	10,0	406,16	0,00	0,00	0,00	90,26	315,90
	5/0290001/07335	Frequenzumrichter	01.02.2010	0,0	8,0	0,00	0,00	0,00	0,00	0,00	0,00

MVAG	Ansatz Konto	Bezeichnung	Inbetrieb- nahme	RND	ND	Buchwert 31.12.2019	Zugänge	Abgänge	Wertaufholung	Abschreibung/ Wertmind.	Buchwert 31.12.2020
	5/0290001/07336	Frequenzumrichter	06.03.2010	0,0	8,0	0,00	0,00	0,00	0,00	0,00	0,00
	5/0290001/07337	Frequenzumrichter	11.05.2010	0,0	8,0	0,00	0,00	0,00	0,00	0,00	0,00
	5/0290001/07338	Frequenzumrichter	14.11.2010	0,0	8,0	0,00	0,00	0,00	0,00	0,00	0,00
	5/0290001/07401	Frequenzumrichter	11.07.2014	1,5	8,0	1 445,13	0,00	0,00	0,00	578,05	867,08
	5/0150002/07413	Frischwasserkammer + Rundumbeleuchtung Kanalspülwa	22.03.2012	1,0	10,0	1 367,80	0,00	0,00	0,00	683,90	683,90
	5/0290001/07458	Gaswarngerät mobil 2x	23.08.2017	4,5	8,0	4 591,81	0,00	0,00	0,00	834,87	3 756,94
	5/0290001/07347	Gebläse	14.06.2012	0,0	8,0	0,00	0,00	0,00	0,00	0,00	0,00
	5/0290001/07377	Heizblock Thermostat LT200	16.10.2013	0,5	8,0	246,36	0,00	0,00	0,00	164,24	82,12
	5/0290001/07341	Hochdruckreiniger	21.04.2011	0,0	8,0	0,00	0,00	0,00	0,00	0,00	0,00
	5/0290001/07353	Kanalspüldüse mit Düseneinsatz	13.04.2012	0,0	8,0	0,00	0,00	0,00	0,00	0,00	0,00
	5/0150002/08590	Kanalspülwagen MAN MD-197-GY (2012)	01.01.2012	1,0	10,0	3 038,67	0,00	0,00	0,00	1 519,34	1 519,33
	5/0290001/07352	Kombihammer TE 60 Hilti	03.04.2012	0,0	8,0	0,00	0,00	0,00	0,00	0,00	0,00
	5/0190003/07463	Kompressoranlage tragbar	04.12.2017	6,5	10,0	742,86	0,00	0,00	0,00	99,05	643,81
	5/0290001/07386	Kranhakenwagen TKL 2,0 mit Digitalanzeige	10.04.2014	1,0	8,0	325,36	0,00	0,00	0,00	162,68	162,68
	5/0190003/07412	Kreiselpumpe mit Dieselmotorantrieb	17.08.2016	5,5	10,0	25 252,50	0,00	0,00	0,00	3 885,00	21 367,50
	5/0150002/07425	LKW MAN TGM 13.250 4x4 BL, MD-583-JI (2017)	03.03.2017	6,0	10,0	115 093,18	0,00	0,00	0,00	16 441,88	98 651,30
	5/0150002/07426	LKW MAN TGM Palettengabel PGVV210086-RAL, MD-583	06.03.2017	6,0	10,0	916,44	0,00	0,00	0,00	130,92	785,52
	5/0290001/07357	Mäher Reform Einachser 747	25.04.2012	0,0	8,0	0,00	0,00	0,00	0,00	0,00	0,00
	5/0290001/07374	Membranpumpe Grundfos DDA	10.10.2013	0,5	8,0	292,82	0,00	0,00	0,00	195,21	97,61
	5/0290001/07399	Motorsäge MS 660/74cm Stihl	27.03.2014	1,0	8,0	285,46	0,00	0,00	0,00	142,73	142,73
	5/0290001/07332	Muffelofen LE2/11	19.01.2010	0,0	8,0	0,00	0,00	0,00	0,00	0,00	0,00
	5/0290001/07339	Nass/Trockenreiniger NT 55/1 Eco	21.04.2011	0,0	8,0	0,00	0,00	0,00	0,00	0,00	0,00
	5/0150002/08597	Nissan Navara D401, MD-171BA (2012) Fahrgestellnr.: VS	01.07.2011	0,5	10,0	190,00	0,00	0,00	0,00	126,67	63,33
	5/0290001/07406	Nivelliergerät POL 15	04.11.2014	1,5	8,0	151,66	0,00	0,00	0,00	60,66	91,00
	5/0290001/08579	Nutzwasserpumpe (Brunnen) 104lc1991	15.05.2018	5,0	8,0	1 945,23	0,00	0,00	0,00	324,21	1 621,02
	5/0290001/07348	Probennehmer mobil	26.06.2012	0,0	8,0	0,00	0,00	0,00	0,00	0,00	0,00
	5/0290001/07408	Probennehmer	12.11.2015	2,5	8,0	1 837,20	0,00	0,00	0,00	524,91	1 312,29
	5/0290001/07411	Probennehmer	25.02.2016	3,0	8,0	1 946,97	0,00	0,00	0,00	486,74	1 460,23
	5/0290001/07361	Pumpe el. SC411C G L 27	16.07.2013	0,5	8,0	108,00	0,00	0,00	0,00	72,00	36,00
	5/0290001/07330	Pumpensteuerung	25.03.2009	0,0	8,0	0,00	0,00	0,00	0,00	0,00	0,00
	5/0290001/07422	Rasenmäher Honda HRH536HX	03.10.2017	4,5	8,0	1 056,23	0,00	0,00	0,00	192,04	864,19
	5/0290001/07356	Rollenschneider	21.05.2012	0,0	8,0	0,00	0,00	0,00	0,00	0,00	0,00
	5/0150002/07414	Rundumkennleuchte Kanalspülwagen MD-197-GY	07.05.2012	1,0	10,0	125,71	0,00	0,00	0,00	62,86	62,85
	5/0290001/07344	Schiebe-Kamera-Set	18.11.2011	0,0	8,0	0,00	0,00	0,00	0,00	0,00	0,00
	5/0290001/07407	Schlagbohrer inkl. Zubehör	20.04.2015	2,0	8,0	199,59	0,00	0,00	0,00	66,53	133,06
	5/0290001/07342	Schweissgerät Easypacker	01.08.2011	0,0	8,0	0,00	0,00	0,00	0,00	0,00	0,00
	5/0290001/07355	Spektralphotometer	27.04.2012	0,0	8,0	0,00	0,00	0,00	0,00	0,00	0,00
	5/0290001/07349	Spiroplangetriebemotor	12.01.2012	0,0	8,0	0,00	0,00	0,00	0,00	0,00	0,00
	5/0190001/07400	Stirnradgetriebemotor für Unterwasser-Rund-Räumer	18.06.2014	3,0	10,0	350,40	0,00	0,00	0,00	87,60	262,80

MVAG	Ansatz Konto	Bezeichnung	Inbetrieb- nahme	RND	ND	Buchwert 31.12.2019	Zugänge	Abgänge	Wertaufholung	Abschreibung/ Wertmind.	Buchwert 31.12.2020
	5/0290001/07350	Tauchmotorpumpe Keltengasse	13.01.2012	0,0	8,0	0,00	0,00	0,00	0,00	0,00	0,00
	5/0290001/07351	Tauchmotorpumpe Keltengasse	13.01.2012	0,0	8,0	0,00	0,00	0,00	0,00	0,00	0,00
	5/0290001/07372	Tauchmotorpumpe Nachklärbecken	12.09.2013	0,5	8,0	300,00	0,00	0,00	0,00	200,00	100,00
	5/0290001/07381	Tauchmotorpumpe Nachklärbecken DP3068471 1	16.12.2013	0,5	8,0	300,00	0,00	0,00	0,00	200,00	100,00
	5/0290001/07345	Tauchmotorpumpe NP3085.190	23.05.2012	0,0	8,0	0,00	0,00	0,00	0,00	0,00	0,00
	5/0290001/07346	Tauchmotorpumpe NP3085.190	23.05.2012	0,0	8,0	0,00	0,00	0,00	0,00	0,00	0,00
	5/0290001/07388	Tauchpumpe	24.01.2014	1,0	8,0	168,51	0,00	0,00	0,00	84,26	84,25
	5/0290001/07354	Ultraschallmessung FMU40	22.01.2012	0,0	8,0	0,00	0,00	0,00	0,00	0,00	0,00
	5/0290001/07410	Vertikutierer VB 4514	28.12.2015	2,5	8,0	294,99	0,00	0,00	0,00	84,28	210,71
	5/0450004/04956	Exzenterschneckenpumpe Kläranlage (Ersatz zu Komm. 1)	01.10.2019	11,5	13,0	3 595,37	0,00	0,00	0,00	287,63	3 307,74
	5/0240001/08086	Scheuersaugmaschine BD 30/4 C Bp Pack *EU	09.04.2019	8,0	10,0	1 304,48	0,00	0,00	0,00	144,94	1 159,54
	5/0240001/08087	Seepex Polymerdosierpumpe MD 003-12	20.03.2019	8,0	10,0	1 077,28	0,00	0,00	0,00	119,70	957,58
1026	Amts-, Betriebs- und Geschäftsausstattung					37 084,79	1 204,80	0,00	0,00	11 289,13	27 000,46
	851000	Betriebe der Abwasserbeseitigung				37 084,79	1 204,80	0,00	0,00	11 289,13	27 000,46
	5/0360003/07462	2x Kombi-Auffanggurt, 2x Slingset, 2x Karabiner, 3x Schutz	21.11.2017	0,0	3,0	142,50	0,00	0,00	0,00	142,50	0,00
	5/0290001/07420	2x Sprossenleiter, 1x Teleskopleiter	18.01.2016	3,0	8,0	313,50	0,00	0,00	0,00	78,38	235,12
	5/0100005/07416	8x Drehstühle (7x 2D Armlehnen, 1x 3D Armlehnen)	11.01.2016	5,0	10,0	1 780,20	0,00	0,00	0,00	296,70	1 483,50
	5/0100005/07452	AE Regalfach 6x	16.01.2017	6,0	10,0	562,71	0,00	0,00	0,00	80,39	482,32
	5/0290001/03585	Akkumotorsense/-heckenschere + Auflader	30.06.2018	5,0	8,0	649,96	0,00	0,00	0,00	108,33	541,63
	5/0130001/04990	BA 07 HPW Feuerlöscher	01.12.2001	0,0	5,0	0,00	0,00	0,00	0,00	0,00	0,00
	5/0180003/05382	Beamer Benq MH680 DLP für Schaltwerte	19.03.2014	0,0	4,0	0,00	0,00	0,00	0,00	0,00	0,00
	5/0180003/05383	Datamodem	12.06.2014	0,0	4,0	0,00	0,00	0,00	0,00	0,00	0,00
	5/0180003/05377	Drucker HP Designjet T2300	19.03.2012	0,0	4,0	0,00	0,00	0,00	0,00	0,00	0,00
	5/0340002/07465	Flaschenzug Columbus	21.12.2017	0,0	10,0	0,00	0,00	0,00	0,00	0,00	0,00
	5/0340002/07360	Gefrierschrank Miele F 12621	19.02.2013	2,0	10,0	199,75	0,00	0,00	0,00	66,58	133,17
	5/0330001/05376	Innovaphone VoIP Telefonanlage	21.03.2016	0,0	5,0	624,80	0,00	0,00	0,00	624,80	0,00
	5/0180001/05474	IT-Server 2016	24.08.2016	2,5	7,0	18 782,60	0,00	0,00	0,00	5 366,46	13 416,14
	5/0340002/07403	Kaffeemaschine ENA 5 crema	20.10.2014	0,0	10,0	0,00	0,00	0,00	0,00	0,00	0,00
	5/0340002/07402	Kaffeemaschine Impressa XF50 Classic	20.10.2014	3,5	10,0	412,50	0,00	0,00	0,00	91,67	320,83
	5/0320001/07327	Kamera samt Zubehör	24.07.2009	0,0	6,0	0,00	0,00	0,00	0,00	0,00	0,00
	5/0340002/07466	Kanister für brennbare Flüssigkeiten	31.12.2017	0,0	10,0	0,00	0,00	0,00	0,00	0,00	0,00
	5/0260001/07359	Klimaanlage portabel	20.06.2013	2,0	10,0	215,94	0,00	0,00	0,00	71,98	143,96
	5/0260001/05475	Klimatisierung Serverraum	18.11.2016	5,5	10,0	1 408,17	0,00	0,00	0,00	216,64	1 191,53
	5/0340002/07418	Kühl- u. Gefriergerät Liebherr IKV 3214	20.10.2016	5,5	10,0	619,67	0,00	0,00	0,00	95,33	524,34
	5/0340002/07409	Laborkühlschrank Liebherr LKexv	03.12.2015	4,5	10,0	618,61	0,00	0,00	0,00	112,47	506,14
	5/0180003/05386	Laptop Lenovo Thinkpad + ThinkStation	16.10.2015	0,0	4,0	0,00	0,00	0,00	0,00	0,00	0,00
	5/0180003/07454	Laptop Microsoft Surface Book 256GB/Intel Core i5	31.01.2017	0,0	4,0	454,00	0,00	0,00	0,00	454,00	0,00
	5/0180003/08094	Lenovo ThinkCentre M720q i5-8400	23.11.2018	1,5	4,0	528,13	0,00	0,00	0,00	211,25	316,88

MVAG	Ansatz Konto	Bezeichnung	Inbetrieb- nahme	RND	ND	Buchwert 31.12.2019	Zugänge	Abgänge	Wertaufholung	Abschreibung/ Wertmind.	Buchwert 31.12.2020
	5/0180003/07460	Lenovo TS Think Centre M710q	06.11.2017	0,5	4,0	339,53	0,00	0,00	0,00	226,35	113,18
	5/0180003/07457	Mobilfunkrouter 4G LTE	24.03.2017	0,0	4,0	147,50	0,00	0,00	0,00	147,50	0,00
	5/0180003/05384	Monitor NEC EA244WMI	30.09.2014	0,0	4,0	0,00	0,00	0,00	0,00	0,00	0,00
	5/0180003/05471	Multifunktionsgerät	12.12.2016	0,0	4,0	225,22	0,00	0,00	0,00	225,22	0,00
	5/0180003/05380	Notebook ThinkPad X230TS	17.08.2012	0,0	4,0	0,00	0,00	0,00	0,00	0,00	0,00
	5/0180003/05385	PC Lenovo Workstation	07.04.2015	0,0	4,0	0,00	0,00	0,00	0,00	0,00	0,00
	5/0100005/04661	Regalkästen, Garderobenschrank	31.05.2018	7,0	10,0	1 791,56	0,00	0,00	0,00	223,95	1 567,61
	5/0180001/07455	Serverinstallation	31.01.2017	3,0	7,0	2 285,71	1 204,80	0,00	0,00	872,63	2 617,88
	5/0340002/07464	Staubsauger Miele	28.11.2017	0,0	10,0	0,00	0,00	0,00	0,00	0,00	0,00
	5/0340002/07371	Thermostatkühlschrank Labor	04.09.2013	2,5	10,0	617,42	0,00	0,00	0,00	176,41	441,01
	5/0340002/07395	Tiefkühler Liebherr	13.03.2014	3,0	10,0	266,34	0,00	0,00	0,00	66,59	199,75
	5/0330001/07417	Tonsprechanlage neu, Anbindung an Telefonanlage	31.10.2016	0,5	5,0	767,40	0,00	0,00	0,00	511,60	255,80
	5/0180003/05381	Toughbook Panasonic CF-H2	05.09.2012	0,0	4,0	0,00	0,00	0,00	0,00	0,00	0,00
	5/0180003/05378	VPN Konzentratoren + Inbetriebnahme	25.03.2012	0,0	4,0	0,00	0,00	0,00	0,00	0,00	0,00
	5/0100005/07450	W4 Wall-to-Wall 2x	16.01.2017	6,0	10,0	739,86	0,00	0,00	0,00	105,69	634,17
	5/0340002/07358	Wäschetrockner Miele T 8813C	24.01.2013	2,0	10,0	187,25	0,00	0,00	0,00	62,42	124,83
	5/0340002/07363	Waschmaschine Miele W 5873 WPS	28.08.2013	2,5	10,0	335,13	0,00	0,00	0,00	95,75	239,38
	5/0180003/07461	Workstation Medialess/Office Home and Business	24.11.2017	0,5	4,0	129,38	0,00	0,00	0,00	86,25	43,13
	5/0260001/08083	2x Klimaanlage mobil 11128 (Hofer)	14.06.2019	0,0	10,0	0,00	0,00	0,00	0,00	0,00	0,00
	5/0180003/08089	2x Lenovo ThinkCentre M720q i5-8400T	28.02.2019	2,0	4,0	975,00	0,00	0,00	0,00	325,00	650,00
	5/0340002/08084	Gefrierschrank 10008 (Hofer)	24.06.2019	0,0	10,0	0,00	0,00	0,00	0,00	0,00	0,00
	5/0340002/08085	Geschirrspüler Miele G 4203 SCI BW	06.03.2019	8,0	10,0	524,25	0,00	0,00	0,00	58,25	466,00
	5/0320001/08088	Kamera SONY RX 100 III	11.01.2019	4,0	6,0	440,20	0,00	0,00	0,00	88,04	352,16
1028	Geleistete Anzahlungen für Anlagen und Anlagen in Bau					1 453 405,71	575 602,78	163 167,52	0,00	0,00	1 865 840,97
	851000	Betriebe der Abwasserbeseitigung				1 453 405,71	575 602,78	163 167,52	0,00	0,00	1 865 840,97
	5/0450001/05073	BA 11 Ingenieurleistungen Binder+Hinker ZT		0,0	0,0	442,54	0,00	442,54	0,00	0,00	0,00
	5/0450001/05064	BA 11 Retentionsbecken Ozean Ablaufgraben	24.02.2009	0,0	0,0	738,92	0,00	738,92	0,00	0,00	0,00
	5/0450001/05086	BA 12 Ausschreibung Neueinreichung Förderung Binder+H		0,0	0,0	8 880,47	0,00	8 880,47	0,00	0,00	0,00
	5/0450001/05079	BA 12 Beurteilungsnachweis MAPAG		0,0	0,0	1 793,56	0,00	1 793,56	0,00	0,00	0,00
	5/0450001/05083	BA 12 Erd- u. Baumeisterarbeiten Mühlgl. MGBL GmbH & C		0,0	0,0	49 961,87	0,00	49 961,87	0,00	0,00	0,00
	5/0450001/08608	BA 12 Erd- u. Baumeisterarbeiten Ried im Teich Nord		0,0	0,0	30 293,00	0,00	30 293,00	0,00	0,00	0,00
	5/0450001/05084	BA 12 Holzschlägerung + Entsorgung Königshofer		0,0	0,0	8 904,00	0,00	8 904,00	0,00	0,00	0,00
	5/0450001/05082	BA 12 Ingenieurleistungen Binder + Hinker ZT		0,0	0,0	9 157,71	0,00	9 157,71	0,00	0,00	0,00
	5/0450001/07496	BA 12 Ingenieurleistungen Rohrfeld Binder+Hinker ZT		0,0	0,0	399,31	0,00	399,31	0,00	0,00	0,00
	5/0450001/05077	BA 12 Planung + Ausschreibung Binder + Hinker ZT		0,0	0,0	35 500,00	0,00	35 500,00	0,00	0,00	0,00
	5/0450001/05085	BA 12 Sanierung Auslaufbauwerk Mühlbach Granit		0,0	0,0	14 073,69	0,00	14 073,69	0,00	0,00	0,00
	5/0450001/07495	BA 12 Verkehrswertgutachten EZ 896 und EZ 1416 Trojan		0,0	0,0	3 000,00	0,00	3 000,00	0,00	0,00	0,00
	5/0450001/05087	BA 12 Verwaltungsabg. Fristverlängerung Bauvollendung E		0,0	0,0	22,45	0,00	22,45	0,00	0,00	0,00

MVAG	Ansatz Konto	Bezeichnung	Inbetrieb- nahme	RND	ND	Buchwert 31.12.2019	Zugänge	Abgänge	Wertaufholung	Abschreibung/ Wertmind.	Buchwert 31.12.2020
	5/0450001/07499	BA 13 Photovoltaikanlage (inkl. Bauanzeige) Sonnquest		0,0	0,0	25 495,29	0,00	0,00	0,00	0,00	25 495,29
	5/0450001/07493	BA 20 Verfahrenstechnik u. Einbindung in Gesamtkonzept	04.12.2017	0,0	0,0	3 500,00	0,00	0,00	0,00	0,00	3 500,00
	5/0450001/08616	BA 21 Analyse Bodenaushubmaterial MAPAG		0,0	0,0	3 546,95	1 991,20	0,00	0,00	0,00	5 538,15
	5/0450001/07524	BA 21 Aufschleißungsstudie Binder+Hinker ZT		0,0	0,0	8 402,87	0,00	0,00	0,00	0,00	8 402,87
	5/0450001/08618	BA 21 Erd- u. Baumeisterarbeiten Granit		0,0	0,0	771 441,60	0,00	0,00	0,00	0,00	771 441,60
	5/0450001/07525	BA 21 Gutachten Wertigkeit land- u. forstw. Flächen Trojan		0,0	0,0	1 230,00	0,00	0,00	0,00	0,00	1 230,00
	5/0450001/08615	BA 21 Ingenieurleistung Aufschleißung Binder + Hinker ZT		0,0	0,0	85 405,76	6 655,65	0,00	0,00	0,00	92 061,41
	5/0450001/08617	BA 21 Verfahrenskosten Gumpoldskirchnerstr.		0,0	0,0	320,25	218,70	0,00	0,00	0,00	538,95
	5/0450001/08619	BA 21 Vermessungsarbeiten Thallerngraben Miedler ZT		0,0	0,0	6 747,10	3 662,50	0,00	0,00	0,00	10 409,60
	5/0450001/05252	BA 102 Ziviltechnikerleistungen in Bau befindlich	13.03.2019	0,0	0,0	70 762,91	15 085,70	0,00	0,00	0,00	85 848,61
	5/0450001/11332	BA 103 Ziviltechnikerleistungen in Bau befindlich	08.08.2019	0,0	0,0	21 880,49	11 748,42	0,00	0,00	0,00	33 628,91
	5/0450001/11395	BA 20 wasserrechtl. Bewilligung Land NÖ		0,0	0,0	621,00	0,00	0,00	0,00	0,00	621,00
	5/0450001/08620	BA 21 Aufschleißung örtliche Bauaufsicht Binder + Hinker Z		0,0	0,0	34 170,50	10 687,75	0,00	0,00	0,00	44 858,25
	5/0450001/11396	BA 21 Beratungsleistung K.I.S.		0,0	0,0	11 204,90	9 851,86	0,00	0,00	0,00	21 056,76
	5/0270001/00001	BA 21 Notstromaggregat		0,0	0,0	5 809,00	0,00	0,00	0,00	0,00	5 809,00
	5/0450001/11394	BA 21 Planung Koselsky		0,0	0,0	1 833,30	0,00	0,00	0,00	0,00	1 833,30
	5/0450001/11393	BA 22 Beratungsleistungen, Beurteilungen		0,0	0,0	28 759,00	45 889,00	0,00	0,00	0,00	74 648,00
	5/0450001/08623	BA 22 Detailplanung u. Ausschreibung Binder + Hinker ZT		0,0	0,0	52 446,92	0,00	0,00	0,00	0,00	52 446,92
	5/0450001/11397	BA 22 Erd- u. Baumeisterarbeiten Held & Francke GmbH		0,0	0,0	147 392,00	469 812,00	0,00	0,00	0,00	617 204,00
	5/0450001/08622	BA 22 Planungsarbeiten Koselsky e.U.		0,0	0,0	9 268,35	0,00	0,00	0,00	0,00	9 268,35
1311	Investitionszuschüsse von Trägern öffentlichen Rechts					-4 028 592,88	0,00	0,00	0,00	-101 247,44	-3 927 345,44
	851000	Betriebe der Abwasserbeseitigung				-4 028 592,88	0,00	0,00	0,00	-101 247,44	-3 927 345,44
	5/0450001/11382	BA 02 Landesmittel	01.11.1976	15,5	60,0	-104 741,54	0,00	0,00	0,00	-6 347,97	-98 393,57
	5/0450001/11383	BA 03 Landesmittel	01.05.1981	20,0	60,0	-182 181,71	0,00	0,00	0,00	-8 675,32	-173 506,39
	5/0450001/11384	BA 04 Landesmittel	01.11.1985	24,5	60,0	-120 044,93	0,00	0,00	0,00	-4 707,64	-115 337,29
	5/0450001/11385	BA 05 Landesmittel	01.01.1988	27,0	60,0	-148 068,48	0,00	0,00	0,00	-5 288,16	-142 780,32
	5/0450001/11363	BA 06 KPC-Zuschuss	31.12.1998	37,5	60,0	-348 202,98	0,00	0,00	0,00	-9 044,23	-339 158,75
	5/0450001/11386	BA 06 Landesmittel	01.03.2003	42,0	60,0	-97 225,15	0,00	0,00	0,00	-2 261,05	-94 964,10
	5/0450001/11364	BA 07 KPC-Zuschuss	30.06.2002	41,0	60,0	-253 702,40	0,00	0,00	0,00	-6 040,53	-247 661,87
	5/0450001/11387	BA 07 Landesmittel	01.12.2001	40,5	60,0	-62 670,54	0,00	0,00	0,00	-1 510,13	-61 160,41
	5/0450001/11365	BA 08 KPC-Zuschuss	30.06.2002	41,0	60,0	-1 188 594,40	0,00	0,00	0,00	-28 299,87	-1 160 294,53
	5/0450001/11388	BA 08 Landesmittel	01.12.2001	40,5	60,0	-293 675,44	0,00	0,00	0,00	-7 076,52	-286 598,92
	5/0450001/11366	BA 09 KPC-Zuschuss	31.12.2002	41,5	60,0	-273 590,92	0,00	0,00	0,00	-6 437,43	-267 153,49
	5/0450001/11367	BA 10 KPC-Zuschuss	31.12.2004	43,5	60,0	-95 278,21	0,00	0,00	0,00	-2 141,08	-93 137,13
	5/0450001/11370	BA 14 KPC-Zuschuss	31.12.2014	53,5	60,0	-115 923,96	0,00	0,00	0,00	-2 127,05	-113 796,91
	5/0450001/11371	BA 15 KPC-Zuschuss	31.12.2018	57,5	60,0	-115 139,84	0,00	0,00	0,00	-1 968,20	-113 171,64
	5/0450001/11399	BA 15 Landesmittel	11.10.2018	53,5	56,0	-23 357,14	0,00	0,00	0,00	-428,57	-22 928,57
	5/0450001/11372	BA 16 KPC-Zuschuss	31.12.2018	57,5	60,0	-120 328,76	0,00	0,00	0,00	-2 056,90	-118 271,86

MVAG	Ansatz Konto	Bezeichnung	Inbetrieb- nahme	RND	ND	Buchwert 31.12.2019	Zugänge	Abgänge	Wertaufholung	Abschreibung/ Wertmind.	Buchwert 31.12.2020
	5/0450001/11400	BA 16 Landesmittel	11.10.2018	55,5	58,0	-29 785,24	0,00	0,00	0,00	-527,17	-29 258,07
	5/0450001/11390	Zuschuss KIP - BA 19 Sanierungen Klasse 4+5	11.09.2018	57,5	60,0	-167 756,91	0,00	0,00	0,00	-2 867,64	-164 889,27
	5/0450001/11374	BA 101 (2. Ausbaustufe) KPC-Zuschuss	31.12.2019	58,5	60,0	-46 743,54	0,00	0,00	0,00	-785,61	-45 957,93
	5/0450001/11375	BA 102 (3. Ausbaustufe) KPC-Zuschuss	31.12.2019	58,5	60,0	-32 767,08	0,00	0,00	0,00	-550,71	-32 216,37
	5/0450001/11368	BA 12 KPC-Zuschuss	31.12.2019	0,0	0,0	-83 526,95	0,00	0,00	0,00	0,00	-83 526,95
	5/0450001/11369	BA 13 KPC-Zuschuss	31.12.2019	58,5	60,0	-75 074,03	0,00	0,00	0,00	-1 261,75	-73 812,28
	5/0450001/11373	BA 18 KPC-Zuschuss	31.12.2019	58,5	60,0	-50 212,73	0,00	0,00	0,00	-843,91	-49 368,82
1313	Investitionszuschüsse von übrigen					-3 214 417,27	0,00	0,00	0,00	-67 740,42	-3 146 676,85
	851000	Betriebe der Abwasserbeseitigung				-3 214 417,27	0,00	0,00	0,00	-67 740,42	-3 146 676,85
	5/0450001/11376	Kanaleinmündung 1997	31.12.1997	36,5	60,0	-156 261,71	0,00	0,00	0,00	-4 166,98	-152 094,73
	5/0450001/11377	Kanaleinmündung 1998	31.12.1998	37,5	60,0	-93 028,28	0,00	0,00	0,00	-2 416,32	-90 611,96
	5/0450001/11378	Kanaleinmündung 1999	31.12.1999	38,5	60,0	-87 259,32	0,00	0,00	0,00	-2 209,10	-85 050,22
	5/0450001/11379	Kanaleinmündung 2000	31.12.2000	39,5	60,0	-126 120,70	0,00	0,00	0,00	-3 114,09	-123 006,61
	5/0450001/11380	Kanaleinmündung 2001	31.12.2001	40,5	60,0	-206 975,38	0,00	0,00	0,00	-4 987,36	-201 988,02
	5/0450001/11381	Kanaleinmündung 2002	31.12.2002	41,5	60,0	-156 815,13	0,00	0,00	0,00	-3 689,77	-153 125,36
	5/0450001/11347	Kanaleinmündung 2003	31.12.2003	42,5	60,0	-59 654,89	0,00	0,00	0,00	-1 371,38	-58 283,51
	5/0450001/11348	Kanaleinmündung 2004	31.12.2004	43,5	60,0	-120 444,95	0,00	0,00	0,00	-2 706,63	-117 738,32
	5/0450001/11349	Kanaleinmündung 2005	31.12.2005	44,5	60,0	-274 381,59	0,00	0,00	0,00	-6 030,36	-268 351,23
	5/0450001/11350	Kanaleinmündung 2006	31.12.2006	45,5	60,0	-167 826,13	0,00	0,00	0,00	-3 609,16	-164 216,97
	5/0450001/11351	Kanaleinmündung 2007	31.12.2007	46,5	60,0	-51 633,99	0,00	0,00	0,00	-1 087,03	-50 546,96
	5/0450001/11352	Kanaleinmündung 2008	31.12.2008	47,5	60,0	-138 523,83	0,00	0,00	0,00	-2 856,16	-135 667,67
	5/0450001/11353	Kanaleinmündung 2009	31.12.2009	48,5	60,0	-189 709,06	0,00	0,00	0,00	-3 832,51	-185 876,55
	5/0450001/11354	Kanaleinmündung 2010	31.12.2010	49,5	60,0	-149 156,98	0,00	0,00	0,00	-2 953,60	-146 203,38
	5/0450001/11355	Kanaleinmündung 2011	31.12.2011	50,5	60,0	-188 948,45	0,00	0,00	0,00	-3 668,90	-185 279,55
	5/0450001/11356	Kanaleinmündung 2012	31.12.2012	51,5	60,0	-90 897,42	0,00	0,00	0,00	-1 731,38	-89 166,04
	5/0450001/11357	Kanaleinmündung 2013	31.12.2013	52,5	60,0	-113 407,85	0,00	0,00	0,00	-2 119,77	-111 288,08
	5/0450001/11358	Kanaleinmündung 2014	31.12.2014	53,5	60,0	-242 666,33	0,00	0,00	0,00	-4 452,59	-238 213,74
	5/0450001/11359	Kanaleinmündung 2015	31.12.2015	54,5	60,0	-260 209,57	0,00	0,00	0,00	-4 688,46	-255 521,11
	5/0450001/11360	Kanaleinmündung 2016	31.12.2016	55,5	60,0	-164 274,43	0,00	0,00	0,00	-2 907,51	-161 366,92
	5/0450001/11361	Kanaleinmündung 2017	31.12.2017	56,5	60,0	-239 044,79	0,00	0,00	0,00	-4 157,30	-234 887,49
	5/0450001/11362	Kanaleinmündung 2018	31.12.2018	57,5	60,0	-138 915,64	0,00	0,00	0,00	-2 374,63	-136 541,01
	5/0450001/11401	Kanaleinmündung 2019	31.12.2019	58,5	60,0	201 739,15	0,00	0,00	0,00	3 390,57	198 348,58
1021	Grundstücke, Grundstückseinrichtungen und Infrastruktur					169,07	0,00	0,00	0,00	0,00	169,07
	852000	Betriebe der Müllbeseitigung				169,07	0,00	0,00	0,00	0,00	169,07
	1/0020001/10752	Kerngasse - Müllplatz: GrSt. Nr. 1149/5, EZ 3000, Baufläch 01.01.1900		0,0	0,0	169,07	0,00	0,00	0,00	0,00	169,07

MVAG	Ansatz Konto	Bezeichnung	Inbetrieb- nahme	RND	ND	Buchwert 31.12.2019	Zugänge	Abgänge	Wertaufholung	Abschreibung/ Wertmind.	Buchwert 31.12.2020
1025	Technische Anlagen, Fahrzeuge und Maschinen					143 913,65	0,00	915,50	0,00	16 431,20	126 566,95
	852000	Betriebe der Müllbeseitigung				143 913,65	0,00	915,50	0,00	16 431,20	126 566,95
	5/0150002/08599	Iveco Müllfahrzeug Ankauf 2019 von MGBL	09.07.2019	2,5	10,0	1 525,83	0,00	915,50	0,00	610,33	0,00
	5/0150002/05393	LKW MAN TGS 28.420 mit Ladekran + Abrollkipper MD-89	01.06.2019	8,0	10,0	142 387,82	0,00	0,00	0,00	15 820,87	126 566,95
1026	Amts-, Betriebs- und Geschäftsausstattung					155 627,90	0,00	0,00	0,00	0,00	155 627,90
	852000	Betriebe der Müllbeseitigung				155 627,90	0,00	0,00	0,00	0,00	155 627,90
	5/0410001/09239	grüne Müllbehälter 50L, 168 Stück öffentliche Mistkübel (Festwert)	01.01.1900	0,0	0,0	11 726,40	0,00	0,00	0,00	0,00	11 726,40
	5/0410001/09238	Hundsackerlspender, 32 Stück (Festwert)	01.01.1900	0,0	0,0	3 744,00	0,00	0,00	0,00	0,00	3 744,00
	5/0410001/09240	Mülltonnen 1.100L, 3 Stück (Vorrat ASZ) (Festwert)	01.01.1900	0,0	0,0	593,70	0,00	0,00	0,00	0,00	593,70
	5/0410001/09245	Mülltonnen 110L, 11 Stück (Vorrat ASZ) (Festwert)	01.01.1900	0,0	0,0	495,00	0,00	0,00	0,00	0,00	495,00
	5/0410001/09242	Mülltonnen 120L, 23 Stück (Vorrat ASZ) (Festwert)	01.01.1900	0,0	0,0	434,70	0,00	0,00	0,00	0,00	434,70
	5/0410001/09241	Mülltonnen 240L, 6 Stück (Vorrat ASZ) (Festwert)	01.01.1900	0,0	0,0	158,40	0,00	0,00	0,00	0,00	158,40
	5/0410001/09246	Mülltonnen 50L, 3 Stück (Vorrat ASZ) (Festwert)	01.01.1900	0,0	0,0	96,00	0,00	0,00	0,00	0,00	96,00
	5/0410001/09243	Mülltonnen 60L, 22 Stück (Vorrat ASZ) (Festwert)	01.01.1900	0,0	0,0	499,40	0,00	0,00	0,00	0,00	499,40
	5/0410001/09244	Mülltonnen 660L, 11 Stück (Vorrat ASZ) (Festwert)	01.01.1900	0,0	0,0	2 882,00	0,00	0,00	0,00	0,00	2 882,00
	5/0410001/09254	Mülltonnen 1100L RM, 244 Stück (Haushalte GVA) (Festwert)	31.12.2019	0,0	0,0	48 287,60	0,00	0,00	0,00	0,00	48 287,60
	5/0410001/09250	Mülltonnen 110L RM, 399 Stück (Haushalte GVA) (Festwert)	31.12.2019	0,0	0,0	17 955,00	0,00	0,00	0,00	0,00	17 955,00
	5/0410001/09251	Mülltonnen 120L RM, 205 Stück (Haushalte GVA) (Festwert)	31.12.2019	0,0	0,0	3 874,50	0,00	0,00	0,00	0,00	3 874,50
	5/0410001/09252	Mülltonnen 240L RM, 111 Stück (Haushalte GVA) (Festwert)	31.12.2019	0,0	0,0	2 930,40	0,00	0,00	0,00	0,00	2 930,40
	5/0410001/09249	Mülltonnen 50L RM, 1685 Stück (Haushalte GVA) (Festwert)	31.12.2019	0,0	0,0	53 920,00	0,00	0,00	0,00	0,00	53 920,00
	5/0410001/09248	Mülltonnen 60L RM, 72 Stück (Haushalte GVA) (Festwert)	31.12.2019	0,0	0,0	3 052,80	0,00	0,00	0,00	0,00	3 052,80
	5/0410001/09253	Mülltonnen 660L RM, 19 Stück (Haushalte GVA) (Festwert)	31.12.2019	0,0	0,0	4 978,00	0,00	0,00	0,00	0,00	4 978,00
1021	Grundstücke, Grundstückseinrichtungen und Infrastruktur					58 317,49	0,00	0,00	0,00	0,00	58 317,49
	852100	Altstoffsammelzentrum				58 317,49	0,00	0,00	0,00	0,00	58 317,49
	1/0020001/11246	An der Schwechat 6: GrSt. Nr. 2579/3, EZ 3746, Baufläche	01.01.1900	0,0	0,0	4 646,51	0,00	0,00	0,00	0,00	4 646,51
	1/0030001/11248	An der Schwechat 6: GrSt. Nr. 2579/3, EZ 3746, landwirtsch	01.01.1900	0,0	0,0	31 651,07	0,00	0,00	0,00	0,00	31 651,07
	1/0020002/11247	An der Schwechat 6: GrSt. Nr. 2579/3, EZ 3746, Sonstige	01.01.1900	0,0	0,0	22 019,91	0,00	0,00	0,00	0,00	22 019,91
1024	Sonderanlagen					20 079,39	0,00	0,00	0,00	2 868,48	17 210,91
	852100	Altstoffsammelzentrum				20 079,39	0,00	0,00	0,00	2 868,48	17 210,91
	5/0040009/08581	Schrankenbindung + Kartenzutrittssystem neu	01.06.2017	6,0	10,0	20 079,39	0,00	0,00	0,00	2 868,48	17 210,91
1025	Technische Anlagen, Fahrzeuge und Maschinen					8 400,00	0,00	0,00	0,00	2 100,00	6 300,00
	852100	Altstoffsammelzentrum				8 400,00	0,00	0,00	0,00	2 100,00	6 300,00
	5/0150002/08594	Caterpillar IT 14 G, MD-898-AA (2001) Radlader selbstfahr	01.01.2014	3,0	10,0	8 400,00	0,00	0,00	0,00	2 100,00	6 300,00

MVAG	Ansatz Konto	Bezeichnung	Inbetrieb- nahme	RND	ND	Buchwert 31.12.2019	Zugänge	Abgänge	Wertaufholung	Abschreibung/ Wertmind.	Buchwert 31.12.2020
1026	Amts-, Betriebs- und Geschäftsausstattung					14 848,75	0,00	0,00	0,00	3 380,48	11 468,27
	852100	Altstoffsammelzentrum				14 848,75	0,00	0,00	0,00	3 380,48	11 468,27
	5/0410001/09140	12 Laufmeter Regale H150	01.01.1900	0,0	0,0	0,00	0,00	0,00	0,00	0,00	0,00
	5/0410001/09141	3 Laufmeter Regale H150	01.01.1900	0,0	0,0	0,00	0,00	0,00	0,00	0,00	0,00
	5/0410001/09183	4x Sessel Bene	01.01.1900	0,0	0,0	0,00	0,00	0,00	0,00	0,00	0,00
	5/0410001/09227	50kg ABC Pulverlöscher Gloria P 50G (Müllbox)	01.01.1900	0,0	0,0	0,00	0,00	0,00	0,00	0,00	0,00
	5/0410001/09226	6kg ABC Pulverlöscher Gloria 183 B (Müllbox, Flugdach)	01.01.1900	0,0	0,0	0,00	0,00	0,00	0,00	0,00	0,00
	5/0410001/09224	6L Schaumlöscher Gloria 233 B (Büro)	01.01.1900	0,0	0,0	0,00	0,00	0,00	0,00	0,00	0,00
	5/0410001/09225	9kg ABC Pulverlöscher Gloria PSE 9 (Lager unten)	01.01.1900	0,0	0,0	0,00	0,00	0,00	0,00	0,00	0,00
	5/0410001/09147	AC-Hand Palette Truck 2.500kg Seriennr. 07051645/233	01.01.1900	0,0	0,0	0,00	0,00	0,00	0,00	0,00	0,00
	5/0180003/01311	ASZ BGA 2010	30.06.2010	0,0	4,0	0,00	0,00	0,00	0,00	0,00	0,00
	5/0180001/01332	ASZ BGA 2014	31.12.2014	0,5	7,0	1 070,18	0,00	0,00	0,00	713,45	356,73
	5/0110002/01173	ASZ BGA 2015	30.12.2015	4,5	10,0	5 574,39	0,00	0,00	0,00	1 013,53	4 560,86
	5/0110002/00011	ASZ BGA 2016	31.12.2016	5,5	10,0	2 367,72	0,00	0,00	0,00	364,26	2 003,46
	5/0410001/09192	Beschriftungssystem/brother P-touch 210E	01.01.1900	0,0	0,0	0,00	0,00	0,00	0,00	0,00	0,00
	5/0410001/09188	Bildschirm HP SerienNr. 8CM7020D6H	01.01.1900	0,0	0,0	0,00	0,00	0,00	0,00	0,00	0,00
	5/0410001/09186	Bildschirm nec EA 232 WMI Seriennr. 1X315859NB	01.01.1900	0,0	0,0	0,00	0,00	0,00	0,00	0,00	0,00
	5/0410001/09218	Bildschirm Nec Multi Sync LCD 195VMX+ Seriennr. CZC4101.01.1900	01.01.1900	0,0	0,0	0,00	0,00	0,00	0,00	0,00	0,00
	5/0410001/09177	Büroschrank 100x193x70	01.01.1900	0,0	0,0	0,00	0,00	0,00	0,00	0,00	0,00
	5/0410001/09176	Büroschrank 140x75x50 mit Schiebetüren	01.01.1900	0,0	0,0	0,00	0,00	0,00	0,00	0,00	0,00
	5/0410001/09175	Büroschrank Bene 100x83x44	01.01.1900	0,0	0,0	0,00	0,00	0,00	0,00	0,00	0,00
	5/0410001/09180	Büroschrank Bene 80x113x44	01.01.1900	0,0	0,0	0,00	0,00	0,00	0,00	0,00	0,00
	5/0410001/09219	Büroschrank Welle Möbel 80x194x42	01.01.1900	0,0	0,0	0,00	0,00	0,00	0,00	0,00	0,00
	5/0410001/09144	Compressor Profi Air FC2/50 NUAIR	01.01.1900	0,0	0,0	0,00	0,00	0,00	0,00	0,00	0,00
	5/0410001/09216	Container 3000x2500 Containex !=B Seriennr. 50367	01.01.1900	0,0	0,0	0,00	0,00	0,00	0,00	0,00	0,00
	5/0410001/09189	Drucker hp Color LaserJet Pro MFP M174n Seriennr. VNB	01.01.1900	0,0	0,0	0,00	0,00	0,00	0,00	0,00	0,00
	5/0410001/09151	Enzis 2950x1167x934	01.01.1900	0,0	0,0	0,00	0,00	0,00	0,00	0,00	0,00
	5/0410001/09146	Hitachi Akku Schrauber DS 10DFL LCSx inkl. Koffer	01.01.1900	0,0	0,0	0,00	0,00	0,00	0,00	0,00	0,00
	5/0410001/09190	Karten Drucker Zebra ZXP Series 3 Seriennr. Z3J1507004	01.01.1900	0,0	0,0	0,00	0,00	0,00	0,00	0,00	0,00
	5/0410001/09191	Key Detector SkiData RD-KEYD Seriennr. T173800050-01	01.01.1900	0,0	0,0	0,00	0,00	0,00	0,00	0,00	0,00
	5/0410001/09184	Klimagerät DeLonghi Pinguino PAC C80	01.01.1900	0,0	0,0	0,00	0,00	0,00	0,00	0,00	0,00
	5/0410001/09178	Küchenschrank 55x76x36	01.01.1900	0,0	0,0	0,00	0,00	0,00	0,00	0,00	0,00
	5/0410001/09179	Kühlschrank Beko 60x85x55	01.01.1900	0,0	0,0	0,00	0,00	0,00	0,00	0,00	0,00
	5/0410001/09164	LKW Container 16m ² (1991)	01.01.1900	0,0	0,0	0,00	0,00	0,00	0,00	0,00	0,00
	5/0410001/09165	LKW Container 16m ² (2001)	01.01.1900	0,0	0,0	0,00	0,00	0,00	0,00	0,00	0,00
	5/0410001/09166	LKW Container 18m ² (2008)	01.01.1900	0,0	0,0	0,00	0,00	0,00	0,00	0,00	0,00
	5/0410001/09162	LKW Container 23m ² (1991)	01.01.1900	0,0	0,0	0,00	0,00	0,00	0,00	0,00	0,00
	5/0410001/09163	LKW Container 23m ² (2001)	01.01.1900	0,0	0,0	0,00	0,00	0,00	0,00	0,00	0,00
	5/0410001/09167	LKW Container 7m ² (1991)	01.01.1900	0,0	0,0	0,00	0,00	0,00	0,00	0,00	0,00

MVAG	Ansatz Konto	Bezeichnung	Inbetrieb- nahme	RND	ND	Buchwert 31.12.2019	Zugänge	Abgänge	Wertaufholung	Abschreibung/ Wertmind.	Buchwert 31.12.2020
	5/0410001/09168	LKW Container 7m ² (2001)	01.01.1900	0,0	0,0	0,00	0,00	0,00	0,00	0,00	0,00
	5/0410001/09139	Miele Staubsauger SGSC1, Type HS 15	01.01.1900	0,0	0,0	0,00	0,00	0,00	0,00	0,00	0,00
	5/0410001/09170	Müllbehälter 1.100L (Verwendung Bauhof)	01.01.1900	0,0	0,0	0,00	0,00	0,00	0,00	0,00	0,00
	5/0410001/09171	Müllbehälter 240L (Verwendung Bauhof)	01.01.1900	0,0	0,0	0,00	0,00	0,00	0,00	0,00	0,00
	5/0410001/09154	Müllbehälter f. ASZ 240L	01.01.1900	0,0	0,0	0,00	0,00	0,00	0,00	0,00	0,00
	5/0410001/09152	Müllbehälter f. Teiche + Jakobitage 240L	01.01.1900	0,0	0,0	0,00	0,00	0,00	0,00	0,00	0,00
	5/0410001/09137	offener Büroschrank 40x83x44	01.01.1900	0,0	0,0	0,00	0,00	0,00	0,00	0,00	0,00
	5/0410001/09136	offener Büroschrank 80x83x44	01.01.1900	0,0	0,0	0,00	0,00	0,00	0,00	0,00	0,00
	5/0410001/09220	offener Regalschrank Welle Möbel 80x117x40	01.01.1900	0,0	0,0	0,00	0,00	0,00	0,00	0,00	0,00
	5/0410001/09217	PC-MGG hp Seriennr. CZC41961ZS	01.01.1900	0,0	0,0	0,00	0,00	0,00	0,00	0,00	0,00
	5/0410001/09185	PC-MGG hp SerienNr. CZC5361PRL	01.01.1900	0,0	0,0	0,00	0,00	0,00	0,00	0,00	0,00
	5/0410001/09187	PC-SkiData hp Seriennr. CZC73473JL	01.01.1900	0,0	0,0	0,00	0,00	0,00	0,00	0,00	0,00
	5/0410001/09174	Rollcontainer Bene 43x80x59	01.01.1900	0,0	0,0	0,00	0,00	0,00	0,00	0,00	0,00
	5/0410001/09222	Rollcontainer W4elle Möbel 43x56x62	01.01.1900	0,0	0,0	0,00	0,00	0,00	0,00	0,00	0,00
	5/0410001/09181	Safe BurgWächter Secu Tronic 43x53x39	01.01.1900	0,0	0,0	0,00	0,00	0,00	0,00	0,00	0,00
	5/0410001/09143	Schreibtisch 130x75	01.01.1900	0,0	0,0	0,00	0,00	0,00	0,00	0,00	0,00
	5/0410001/09172	Schreibtisch Bene 200x80	01.01.1900	0,0	0,0	0,00	0,00	0,00	0,00	0,00	0,00
	5/0410001/09221	Schreibtisch Welle Möbel 160x80	01.01.1900	0,0	0,0	0,00	0,00	0,00	0,00	0,00	0,00
	5/0410001/09173	Schreibtischsessel Bene	01.01.1900	0,0	0,0	0,00	0,00	0,00	0,00	0,00	0,00
	5/0410001/09223	Schreibtischsessel Welle Möbel	01.01.1900	0,0	0,0	0,00	0,00	0,00	0,00	0,00	0,00
	5/0410001/09149	Schwerlast-Regal 500kg/m ² 1,9m 1900x3000x1000	01.01.1900	0,0	0,0	0,00	0,00	0,00	0,00	0,00	0,00
	5/0410001/09148	Schwerlast-Regal 500kg/m ² 2,7m 2700x3000x1000	01.01.1900	0,0	0,0	0,00	0,00	0,00	0,00	0,00	0,00
	5/0410001/09135	Spinde	01.01.1900	0,0	0,0	0,00	0,00	0,00	0,00	0,00	0,00
	5/0410001/09169	Streugutbehälter Maibach SGB-400-E	01.01.1900	0,0	0,0	0,00	0,00	0,00	0,00	0,00	0,00
	5/0410001/09182	Tisch Bene 80x80	01.01.1900	0,0	0,0	0,00	0,00	0,00	0,00	0,00	0,00
	5/0410001/09138	Wäscheständer Leifheit	01.01.1900	0,0	0,0	0,00	0,00	0,00	0,00	0,00	0,00
	5/0410001/09142	Werkzeugkasten 88x182x54 Kunststoff	01.01.1900	0,0	0,0	0,00	0,00	0,00	0,00	0,00	0,00
	5/0500001/08632	Abrollcontainer + Gitterklappdeckel	25.02.2019	6,0	8,0	3 445,31	0,00	0,00	0,00	492,19	2 953,12
	5/0180003/08631	Kartendrucker Guntramsdorf Card	31.01.2019	2,0	4,0	2 391,15	0,00	0,00	0,00	797,05	1 594,10
1021	Grundstücke, Grundstückseinrichtungen und Infrastruktur					8 298 563,31	0,00	0,00	0,00	0,00	8 298 563,31
	853000	Betriebe f. d. Err.u. Verw.von Wohn - u. Geschäftsgebäuden				106 723,31	0,00	0,00	0,00	0,00	106 723,31
	1/0020001/10719	Kirchengasse 2 - Wohnhausanlage: GrSt. Nr. .46, EZ 315, 01.01.1900	01.01.1900	0,0	0,0	46 910,32	0,00	0,00	0,00	0,00	46 910,32
	1/0030001/10718	Kirchengasse 2 - Wohnhausanlage: GrSt. Nr. .46, EZ 315, 01.01.1900	01.01.1900	0,0	0,0	14 664,79	0,00	0,00	0,00	0,00	14 664,79
	1/0020002/10717	Kirchengasse 2 - Wohnhausanlage: GrSt. Nr. .46, EZ 315, 01.01.1900	01.01.1900	0,0	0,0	45 148,20	0,00	0,00	0,00	0,00	45 148,20
	853400	Sanierung Wohnhäuser Neue Heimat				8 191 840,00	0,00	0,00	0,00	0,00	8 191 840,00
	1/0020001/11028	Europahof 1 - Wohnhausanlage: GrSt. Nr. 188/5, EZ 1757, 01.01.1900	01.01.1900	0,0	0,0	38 000,00	0,00	0,00	0,00	0,00	38 000,00
	1/0020001/11029	Europahof 1 - Wohnhausanlage: GrSt. Nr. 188/5, EZ 1757, 01.01.1900	01.01.1900	0,0	0,0	690 400,00	0,00	0,00	0,00	0,00	690 400,00

MVAG	Ansatz Konto	Bezeichnung	Inbetrieb- nahme	RND	ND	Buchwert 31.12.2019	Zugänge	Abgänge	Wertaufholung	Abschreibung/ Wertmind.	Buchwert 31.12.2020
	1/0020001/11030	Europahof 1 - Wohnhausanlage: GrSt. Nr. 188/6, EZ 2133, 01.01.1900		0,0	0,0	526 800,00	0,00	0,00	0,00	0,00	526 800,00
	1/0020001/10727	Europahof 1/1 - Wohnhausanlage: GrSt. Nr. .942, EZ 1757, 01.01.1900		0,0	0,0	90 000,00	0,00	0,00	0,00	0,00	90 000,00
	1/0020001/10728	Europahof 1/2 - Wohnhausanlage: GrSt. Nr. .943, EZ 1757, 01.01.1900		0,0	0,0	89 600,00	0,00	0,00	0,00	0,00	89 600,00
	1/0020001/10729	Europahof 1/3 - Wohnhausanlage: GrSt. Nr. .948, EZ 2133, 01.01.1900		0,0	0,0	91 200,00	0,00	0,00	0,00	0,00	91 200,00
	1/0020001/10731	Europahof 1/4 - Wohnhausanlage: GrSt. Nr. .950, EZ 2133, 01.01.1900		0,0	0,0	67 200,00	0,00	0,00	0,00	0,00	67 200,00
	1/0020001/10732	Europahof 1/5 - Wohnhausanlage: GrSt. Nr. .951, EZ 2133, 01.01.1900		0,0	0,0	88 800,00	0,00	0,00	0,00	0,00	88 800,00
	1/0020001/10733	Europahof 1/6 - Wohnhausanlage: GrSt. Nr. .952, EZ 2133, 01.01.1900		0,0	0,0	76 400,00	0,00	0,00	0,00	0,00	76 400,00
	1/0020001/10734	Europahof 1/7 - Wohnhausanlage: GrSt. Nr. .953, EZ 2133, 01.01.1900		0,0	0,0	80 400,00	0,00	0,00	0,00	0,00	80 400,00
	1/0020001/10735	Europahof 1/8 - Wohnhausanlage: GrSt. Nr. .954, EZ 2133, 01.01.1900		0,0	0,0	80 800,00	0,00	0,00	0,00	0,00	80 800,00
	1/0020001/10709	Friedhofstraße 29 - Geschäftslokal: GrSt. Nr. .1007, EZ 204 01.01.1900		0,0	0,0	53 600,00	0,00	0,00	0,00	0,00	53 600,00
	1/0020001/10707	Friedhofstraße 31 - Wohnhausanlage: GrSt. Nr. .1004, EZ : 01.01.1900		0,0	0,0	85 200,00	0,00	0,00	0,00	0,00	85 200,00
	1/0030001/10844	Friedhofstraße 31 - Wohnhausanlage: GrSt. Nr. 1359/53, E 01.01.1900		0,0	0,0	674 240,00	0,00	0,00	0,00	0,00	674 240,00
	1/0020001/10705	Friedhofstraße 33 - Wohnhausanlage: GrSt. Nr. .1002, EZ : 01.01.1900		0,0	0,0	84 800,00	0,00	0,00	0,00	0,00	84 800,00
	1/0020001/10703	Hauptstraße 57c - Wohnhausanlage: GrSt. Nr. .10/6, EZ 22 01.01.1900		0,0	0,0	670 000,00	0,00	0,00	0,00	0,00	670 000,00
	1/0020001/10704	Hauptstraße 57c - Wohnhausanlage: GrSt. Nr. .10/6, EZ 22 01.01.1900		0,0	0,0	1 029 600,00	0,00	0,00	0,00	0,00	1 029 600,00
	1/0030001/10702	Hauptstraße 57c - Wohnhausanlage: GrSt. Nr. .10/6, EZ 22 01.01.1900		0,0	0,0	291 840,00	0,00	0,00	0,00	0,00	291 840,00
	1/0020001/10712	Neudorferstraße 11 - Wohnhausanlage: GrSt. Nr. .1082, EZ 01.01.1900		0,0	0,0	159 200,00	0,00	0,00	0,00	0,00	159 200,00
	1/0020001/10872	Neudorferstraße 11 - Wohnhausanlage: GrSt. Nr. 14/48, EZ 01.01.1900		0,0	0,0	16 400,00	0,00	0,00	0,00	0,00	16 400,00
	1/0030001/10873	Neudorferstraße 11 - Wohnhausanlage: GrSt. Nr. 14/48, EZ 01.01.1900		0,0	0,0	248 000,00	0,00	0,00	0,00	0,00	248 000,00
	1/0020004/10874	Neudorferstraße 11 - Wohnhausanlage: GrSt. Nr. 14/48, EZ 01.01.1900		0,0	0,0	71 760,00	0,00	0,00	0,00	0,00	71 760,00
	1/0020001/10710	Neudorferstraße 11: GrSt. Nr. .1045, EZ 2092, Bauflächen 01.01.1900		0,0	0,0	147 200,00	0,00	0,00	0,00	0,00	147 200,00
	1/0020001/10711	Neudorferstraße 11: GrSt. Nr. .1046, EZ 2092, Bauflächen 01.01.1900		0,0	0,0	147 200,00	0,00	0,00	0,00	0,00	147 200,00
	1/0030001/10865	Neudorferstraße 11: GrSt. Nr. 14/32, EZ 2092, Gärten Gärt 01.01.1900		0,0	0,0	276 800,00	0,00	0,00	0,00	0,00	276 800,00
	1/0030001/10871	Neudorferstraße 11: GrSt. Nr. 14/47, EZ 2092, Gärten Gärt 01.01.1900		0,0	0,0	192 640,00	0,00	0,00	0,00	0,00	192 640,00
	1/0020004/10870	Neudorferstraße 11: GrSt. Nr. 14/47, EZ 2092, Sonstige Pa 01.01.1900		0,0	0,0	15 120,00	0,00	0,00	0,00	0,00	15 120,00
	1/0020004/10875	Neudorferstraße 11: GrSt. Nr. 14/49, EZ 2092, Sonstige Pa 01.01.1900		0,0	0,0	11 760,00	0,00	0,00	0,00	0,00	11 760,00
	1/0020001/11293	Pfarrgasse 11 - Seniorenwohnhhaus: GrSt. Nr. 99/3, EZ 122 01.01.1900		0,0	0,0	353 600,00	0,00	0,00	0,00	0,00	353 600,00
	1/0030001/11294	Pfarrgasse 11 - Seniorenwohnhhaus: GrSt. Nr. 99/3, EZ 122 01.01.1900		0,0	0,0	472 640,00	0,00	0,00	0,00	0,00	472 640,00
	1/0020001/10688	Rohrgasse 15 - Wohnhausanlage: GrSt. Nr. 12/2, EZ 2430, 01.01.1900		0,0	0,0	478 400,00	0,00	0,00	0,00	0,00	478 400,00
	1/0020001/10686	Rohrgasse 15 - Wohnhausanlage: GrSt. Nr. 12/2, EZ 2430, 01.01.1900		0,0	0,0	175 600,00	0,00	0,00	0,00	0,00	175 600,00
	1/0030001/10687	Rohrgasse 15 - Wohnhausanlage: GrSt. Nr. 12/2, EZ 2430, 01.01.1900		0,0	0,0	239 360,00	0,00	0,00	0,00	0,00	239 360,00
	1/0020004/10689	Rohrgasse 15 - Wohnhausanlage: GrSt. Nr. 12/2, EZ 2430, 01.01.1900		0,0	0,0	114 480,00	0,00	0,00	0,00	0,00	114 480,00
	1/0020001/10730	Rudolf Heintschel-Straße 2: GrSt. Nr. .949, EZ 2133, Bauflä: 01.01.1900		0,0	0,0	76 000,00	0,00	0,00	0,00	0,00	76 000,00
	1/0020001/10708	Siedlergasse 623 - Wohnhausanlage: GrSt. Nr. .1006, EZ 2 01.01.1900		0,0	0,0	84 800,00	0,00	0,00	0,00	0,00	84 800,00
	1/0020001/10706	Siedlergasse 641 - Wohnhausanlage: GrSt. Nr. .1003, EZ 2 01.01.1900		0,0	0,0	102 000,00	0,00	0,00	0,00	0,00	102 000,00
1022	Gebäude und Bauten					18 614 137,33	0,00	0,00	0,00	614 435,28	17 999 702,05
	853400	Sanierung Wohnhäuser Neue Heimat				18 614 137,33	0,00	0,00	0,00	614 435,28	17 999 702,05
	3/0060001/04499	Wohngebäude Europahof 1	01.01.2000	29,0	50,0	3 912 122,52	0,00	0,00	0,00	130 404,08	3 781 718,44

MVAG	Ansatz Konto	Bezeichnung	Inbetrieb- nahme	RND	ND	Buchwert 31.12.2019	Zugänge	Abgänge	Wertaufholung	Abschreibung/ Wertmind.	Buchwert 31.12.2020
	3/0060001/04493	Wohngebäude Friedhofstraße 31-33	01.01.1999	28,0	50,0	960 486,02	0,00	0,00	0,00	33 120,21	927 365,81
	3/0060001/04494	Wohngebäude Hauptstraße 57a-d	01.01.2000	29,0	50,0	5 593 000,02	0,00	0,00	0,00	186 433,33	5 406 566,69
	3/0060001/04495	Wohngebäude Neudorferstraße 11	01.01.2001	30,0	50,0	2 701 334,76	0,00	0,00	0,00	87 139,83	2 614 194,93
	3/0060001/04496	Wohngebäude Rohrgasse 15	01.01.2005	34,0	50,0	2 827 224,12	0,00	0,00	0,00	80 777,83	2 746 446,29
	3/0060001/04497	Wohngebäude Senioren Pfarrgasse 11	01.01.1996	25,0	50,0	1 562 339,43	0,00	0,00	0,00	60 089,98	1 502 249,45
	3/0060001/04498	Wohngebäude Siedlergasse 623 und 641	01.01.1999	28,0	50,0	1 057 630,46	0,00	0,00	0,00	36 470,02	1 021 160,44
1021	Grundstücke, Grundstückseinrichtungen und Infrastruktur					47 149,74	0,00	9 458,70	0,00	0,00	37 691,04
	853600	Wohn- und Geschäftsgebäude Verwaltung Terra				47 149,74	0,00	9 458,70	0,00	0,00	37 691,04
	1/0020001/10723	Möllersdorferstraße 14 - Wohnhausanlage: GrSt. Nr. .77, E 01.01.1900		0,0	0,0	15 440,81	0,00	3 097,58	0,00	0,00	12 343,23
	1/0030001/10722	Möllersdorferstraße 14 - Wohnhausanlage: GrSt. Nr. .77, E 01.01.1900		0,0	0,0	5 810,04	0,00	1 165,55	0,00	0,00	4 644,49
	1/0020001/10781	Möllersdorferstraße 14: GrSt. Nr. 123/25, EZ 2050, Baufläch	01.01.1900	0,0	0,0	505,22	0,00	101,35	0,00	0,00	403,87
	1/0020001/10724	Möllersdorferstraße 14: GrSt. Nr. 123/25, EZ 2050, Baufläch	01.01.1900	0,0	0,0	22 008,69	0,00	4 415,16	0,00	0,00	17 593,53
	1/0030001/10782	Möllersdorferstraße 14: GrSt. Nr. 123/25, EZ 2050, Gärten	01.01.1900	0,0	0,0	3 384,98	0,00	679,06	0,00	0,00	2 705,92
1022	Gebäude und Bauten					398 358,06	0,00	27 419,03	0,00	13 539,91	357 399,12
	853600	Wohn- und Geschäftsgebäude Verwaltung Terra				398 358,06	0,00	27 419,03	0,00	13 539,91	357 399,12
	3/0060001/04500	Wohngebäude Kirchengasse 2 Terra	15.12.1997	26,5	50,0	261 679,54	0,00	0,00	0,00	9 515,62	252 163,92
	3/0060001/04501	Wohngebäude Möllersdorferstraße 14 Terra	03.07.2000	29,5	50,0	136 678,52	0,00	27 419,03	0,00	4 024,29	105 235,20
1026	Amts-, Betriebs- und Geschäftsausstattung					17 171,75	0,00	0,00	0,00	4 640,82	12 530,93
	882000	Werbebetriebe				17 171,75	0,00	0,00	0,00	4 640,82	12 530,93
	5/0110002/01301	Werbebetriebe BGA 2010	31.12.2010	0,0	10,0	0,00	0,00	0,00	0,00	0,00	0,00
	5/0110002/01302	Werbebetriebe BGA 2011	31.12.2011	0,5	10,0	1 121,27	0,00	0,00	0,00	747,51	373,76
	5/0110002/01303	Werbebetriebe BGA 2012	31.12.2012	1,5	10,0	2 232,71	0,00	0,00	0,00	893,08	1 339,63
	5/0110002/01304	Werbebetriebe BGA 2014	31.12.2014	3,5	10,0	12 878,89	0,00	0,00	0,00	2 861,98	10 016,91
	5/0110002/01305	Werbebetriebe BGA 2015	31.12.2015	4,5	10,0	479,88	0,00	0,00	0,00	87,25	392,63
	5/0410001/09232	Werbeschilder beleuchtet auf Laternen, 46 Stück	01.01.1995	0,0	5,0	0,00	0,00	0,00	0,00	0,00	0,00
	5/0110002/08633	Werbesäule inkl. Sitzkissen	31.01.2019	8,0	10,0	459,00	0,00	0,00	0,00	51,00	408,00
1025	Technische Anlagen, Fahrzeuge und Maschinen					0,00	711,68	0,00	0,00	118,61	593,07
	010000	Zentralamt				0,00	711,68	0,00	0,00	118,61	593,07
	4/0150002/09277	Lancia Voyager FG Nr. 2C4RLAC50ER469159	30.11.2020	2,5	3,0	0,00	711,68	0,00	0,00	118,61	593,07
1026	Amts-, Betriebs- und Geschäftsausstattung					0,00	3 242,58	0,00	0,00	645,50	2 597,08
	010000	Zentralamt				0,00	3 242,58	0,00	0,00	645,50	2 597,08
	4/0100005/11332	Drehstuhl Wagner TM500TW500H	15.12.2020	10,0	10,0	0,00	356,94	0,00	0,00	356,94	0,00
	4/0100005/11329	Fauteuil "Granit" Kunstleder rot	22.03.2020	9,0	10,0	0,00	2 885,64	0,00	0,00	288,56	2 597,08

MVAG	Ansatz Konto	Bezeichnung	Inbetrieb- nahme	RND	ND	Buchwert 31.12.2019	Zugänge	Abgänge	Wertaufholung	Abschreibung/ Wertmind.	Buchwert 31.12.2020
1010	Immaterielle Vermögenswerte					0,00	39 005,75	0,00	0,00	4 618,06	34 387,69
	016000	Elektronische Datenverarbeitung				0,00	39 005,75	0,00	0,00	4 618,06	34 387,69
	4/0440001/09282	Microsoft Office 2019 Government OLP 1License 40x	23.10.2020	9,5	10,0	0,00	16 139,12	0,00	0,00	806,96	15 332,16
	4/0440001/09280	Software Supportverlängerung Firewall bis 18.09.2023	23.10.2020	2,5	3,0	0,00	15 580,81	0,00	0,00	2 596,80	12 984,01
	4/0440001/09281	Software VEEAM Supportverlängerung bis 10/2023	23.10.2020	2,5	3,0	0,00	7 285,82	0,00	0,00	1 214,30	6 071,52
1026	Amts-, Betriebs- und Geschäftsausstattung					0,00	50 261,51	0,00	0,00	6 857,60	43 403,91
	016000	Elektronische Datenverarbeitung				0,00	50 261,51	0,00	0,00	6 857,60	43 403,91
	4/0410001/11343	2 Tablets, Samsung SG TAB Ser.Nr: R52N7005QTV u. R5	23.10.2020	5,0	5,0	0,00	802,27	0,00	0,00	802,27	0,00
	4/0410001/11344	Dektop PC Lenovo, 15 Stk.	23.10.2020	4,5	5,0	0,00	10 352,45	0,00	0,00	1 035,25	9 317,20
	4/0180003/09291	HP ProBook 455-G6 (SerienNr. 5CD0123RJH) + USB-Doc	27.04.2020	3,0	4,0	0,00	1 053,83	0,00	0,00	263,46	790,37
	4/0180003/09294	Rathaus 016000 EDV Hardware 2020	23.11.2020	3,5	4,0	0,00	38 052,96	0,00	0,00	4 756,62	33 296,34
1024	Sonderanlagen					0,00	5 791,50	0,00	0,00	87,75	5 703,75
	029000	Amtsgebäude				0,00	5 791,50	0,00	0,00	87,75	5 703,75
	2/0070003/00001	Maibaumfundament, Rathausplatz 1 - Rathauspark: GrSt. ↑	23.10.2020	32,5	33,0	0,00	5 791,50	0,00	0,00	87,75	5 703,75
1026	Amts-, Betriebs- und Geschäftsausstattung					0,00	7 794,22	0,00	0,00	2 587,76	5 206,46
	029000	Amtsgebäude				0,00	7 210,85	0,00	0,00	2 529,42	4 681,43
	4/0410001/11341	AV 100% Abgang 2020	01.01.2020	0,0	1,0	0,00	2 211,83	0,00	0,00	2 211,83	0,00
	4/0110002/11331	Rathaus Büroausstattung 2020	27.11.2020	9,5	10,0	0,00	3 646,37	0,00	0,00	182,32	3 464,05
	4/0110002/11329	Wand-Klappsessel (2er- und 1er-Einheit) Wartebereich Ga	11.02.2020	9,0	10,0	0,00	1 352,65	0,00	0,00	135,27	1 217,38
	030000	Bauamt				0,00	583,37	0,00	0,00	58,34	525,03
	4/0410001/11342	Samsung Galaxy Tablet S6 T860 128GB Bauamt - Tschürt	27.07.2020	4,5	5,0	0,00	583,37	0,00	0,00	58,34	525,03
1028	Geleistete Anzahlungen für Anlagen und Anlagen in Bau					0,00	24 000,00	0,00	0,00	0,00	24 000,00
	163000	Freiwillige Feuerwehren				0,00	24 000,00	0,00	0,00	0,00	24 000,00
	2/0060001/11324	Gebäude Feuerwehrhaus Münchendorferstraße 1-3 Zu- ur		0,0	0,0	0,00	24 000,00	0,00	0,00	0,00	24 000,00
1026	Amts-, Betriebs- und Geschäftsausstattung					0,00	26 281,60	0,00	0,00	3 225,30	23 056,30
	211100	Volksschule I				0,00	12 568,80	0,00	0,00	1 571,10	10 997,70
	4/0180003/09292	1x Smart Display 86 Zoll + PC5000 i3 SSD EDU 2020	24.07.2020	3,5	4,0	0,00	12 568,80	0,00	0,00	1 571,10	10 997,70
	211200	Volksschule II				0,00	12 514,80	0,00	0,00	1 564,35	10 950,45
	4/0180003/09293	1x Smart Display 86 Zoll + PC5000 i3 SSD EDU 2020	24.07.2020	3,5	4,0	0,00	12 514,80	0,00	0,00	1 564,35	10 950,45
	212000	Mittelschule				0,00	1 198,00	0,00	0,00	89,85	1 108,15
	4/0340002/11330	Geschirrspüler GI 80544X	23.10.2020	9,5	10,0	0,00	599,00	0,00	0,00	29,95	569,05

MVAG	Ansatz Konto	Bezeichnung	Inbetrieb- nahme	RND	ND	Buchwert 31.12.2019	Zugänge	Abgänge	Wertaufholung	Abschreibung/ Wertmind.	Buchwert 31.12.2020
	4/0340002/11329	Waschmaschine AEG L6FBA684	08.06.2020	9,0	10,0	0,00	599,00	0,00	0,00	59,90	539,10
1021	Grundstücke, Grundstückseinrichtungen und Infrastruktur					0,00	10 130,66	0,00	0,00	153,49	9 977,17
	240500	Kindergarten 5 Am Tabor				0,00	10 130,66	0,00	0,00	153,49	9 977,17
	5/0040013/00001	KIGA 5, Spielgeräte Garten 2020	21.12.2020	32,5	33,0	0,00	10 130,66	0,00	0,00	153,49	9 977,17
1026	Amts-, Betriebs- und Geschäftsausstattung					0,00	2 965,27	0,00	0,00	325,00	2 640,27
	240800	Krabbelstube				0,00	1 138,80	0,00	0,00	142,35	996,45
	4/0180003/09295	Krabbelstube EDV Hardware 2020	05.12.2020	3,5	4,0	0,00	1 138,80	0,00	0,00	142,35	996,45
	251200	Schulische Nachmittagsbetreuung VS 2				0,00	1 226,47	0,00	0,00	122,65	1 103,82
	4/0100005/11330	2x Schrank-Aufbauelement Nachmittagsbetreuung	14.01.2020	9,0	10,0	0,00	1 226,47	0,00	0,00	122,65	1 103,82
	259000	Außerschulische Jugenderziehung sonst. Einrichtung u. Maßnahmen				0,00	600,00	0,00	0,00	60,00	540,00
	4/0350004/11301	Lichtanlage DasLight DVC 4	24.01.2020	9,0	10,0	0,00	600,00	0,00	0,00	60,00	540,00
1021	Grundstücke, Grundstückseinrichtungen und Infrastruktur					0,00	103 683,19	0,00	0,00	1 614,60	102 068,59
	612000	Gemeindestraßen				0,00	103 683,19	0,00	0,00	1 614,60	102 068,59
	2/0040001/09149	AV % Abgang 2020	31.12.2020	1,0	1,0	0,00	0,00	0,00	0,00	0,00	0,00
	2/0040001/09148	BA TVS-Straße Erd- u. Bauarbeiten Fa. Streit, Fa. Ragats	29.12.2020	32,5	33,0	0,00	90 960,00	0,00	0,00	1 378,18	89 581,82
	2/0040001/09147	Bahndurchlass Viaduktstraße Vermessungsarbeiten Fa. ZT	23.10.2020	32,5	33,0	0,00	636,60	0,00	0,00	9,65	626,95
	2/0040001/09146	Bahndurchlass Viaduktstraße, Planungsarbeiten Fa. Kosaj	23.10.2020	32,5	33,0	0,00	5 844,00	0,00	0,00	88,55	5 755,45
	2/0040001/09144	Machbarkeitsstudie B17, IZ-Süd Straße bis Ozeanstraße B.	27.07.2020	32,5	33,0	0,00	1 764,00	0,00	0,00	26,73	1 737,27
	2/0040001/09139	Vermessung BA Straßenbau Gumpoldskirchnerstraße	10.06.2020	32,0	33,0	0,00	2 880,00	0,00	0,00	87,27	2 792,73
	2/0040001/09140	Vermessung BA Straßenbau Viaduktstraße GstNr. 1422/2	23.07.2020	32,5	33,0	0,00	1 598,59	0,00	0,00	24,22	1 574,37
1028	Geleistete Anzahlungen für Anlagen und Anlagen in Bau					0,00	176 314,62	0,00	0,00	0,00	176 314,62
	612000	Gemeindestraßen				0,00	176 314,62	0,00	0,00	0,00	176 314,62
	2/0040001/09150	BA Aufschließungsstraße Margeritenweg Erd- u. Bauarbeit		0,0	0,0	0,00	3 756,72	0,00	0,00	0,00	3 756,72
	2/0040001/09142	BA TVS-Straße Planungsleistungen Koselsky e.U.		0,0	0,0	0,00	2 322,18	0,00	0,00	0,00	2 322,18
	2/0040001/09145	Radweg Gumpoldskirchnerstraße Fläche:		0,0	0,0	0,00	170 235,72	0,00	0,00	0,00	170 235,72
1024	Sonderanlagen					0,00	7 664,12	0,00	0,00	396,34	7 267,78
	640000	Einrichtungen u. Maßnahmen nach der Straßenverkehrsordnung				0,00	7 664,12	0,00	0,00	396,34	7 267,78
	4/0040012/09253	Verkehrsschilder 2020 1.HJ	30.06.2020	14,0	15,0	0,00	4 225,97	0,00	0,00	281,73	3 944,24
	4/0040012/09254	Verkehrsschilder 2020 2.HJ.	01.07.2020	14,5	15,0	0,00	3 438,15	0,00	0,00	114,61	3 323,54

MVAG	Ansatz Konto	Bezeichnung	Inbetrieb- nahme	RND	ND	Buchwert 31.12.2019	Zugänge	Abgänge	Wertaufholung	Abschreibung/ Wertmind.	Buchwert 31.12.2020
1021	Grundstücke, Grundstückseinrichtungen und Infrastruktur					0,00	10 957,54	0,00	0,00	5 478,77	5 478,77
	710000	Land- und forstwirtschaftlicher Wegebau				0,00	10 957,54	0,00	0,00	5 478,77	5 478,77
	2/0040001/09151	Güterwege	31.12.2020	0,5	1,0	0,00	10 957,54	0,00	0,00	5 478,77	5 478,77
1026	Amts-, Betriebs- und Geschäftsausstattung					13 310,40	-3 398,40	0,00	0,00	0,00	9 912,00
	814000	Straßenreinigung				13 310,40	-3 398,40	0,00	0,00	0,00	9 912,00
	4/0410001/11345	Streusalz in Streusalz-Silo (Vorrat)	31.12.2020	0,0	0,0	13 310,40	-3 398,40	0,00	0,00	0,00	9 912,00
1021	Grundstücke, Grundstückseinrichtungen und Infrastruktur					0,00	209 024,07	70 228,95	0,00	4 626,50	134 168,62
	816000	Öffentl. Beleuchtung u. öffentl. Uhren				0,00	209 024,07	70 228,95	0,00	4 626,50	134 168,62
	4/0040012/09252	Straßenbeleuchtung Lichtpunkte + Verteilerkästen (2020)	31.12.2020	14,5	15,0	0,00	209 024,07	70 228,95	0,00	4 626,50	134 168,62
1028	Geleistete Anzahlungen für Anlagen und Anlagen in Bau					0,00	70 228,95	0,00	0,00	0,00	70 228,95
	816000	Öffentl. Beleuchtung u. öffentl. Uhren				0,00	70 228,95	0,00	0,00	0,00	70 228,95
	4/0040012/09256	Lichtpunkteverdichtung u. Verkabelung lt. GR Beschluss 05		0,0	0,0	0,00	70 228,95	0,00	0,00	0,00	70 228,95
1024	Sonderanlagen					0,00	30 000,00	12 000,00	0,00	0,00	18 000,00
	817000	Friedhöfe				0,00	30 000,00	12 000,00	0,00	0,00	18 000,00
	4/0070003/00001	Urnenschreine inkl. Blumenkästen, 15 Stk. Vorrat Fa. Schu 28.02.2020		0,0	0,0	0,00	30 000,00	12 000,00	0,00	0,00	18 000,00
1025	Technische Anlagen, Fahrzeuge und Maschinen					0,00	13 423,49	0,00	0,00	1 775,70	11 647,79
	817000	Friedhöfe				0,00	4 188,00	0,00	0,00	523,50	3 664,50
	4/0290001/11335	Hydraulischer Abbruchhammer inkl. Hydraulik-Doppelschla 10.06.2020		7,0	8,0	0,00	4 188,00	0,00	0,00	523,50	3 664,50
	820000	Bauhof				0,00	9 235,49	0,00	0,00	1 252,20	7 983,29
	4/0290001/11333	4x Rasenmäher Honda HRH 536HX SerienNr. MZBU-8603 27.02.2020		7,0	8,0	0,00	6 532,93	0,00	0,00	816,62	5 716,31
	4/0150002/09274	Fiat Doblo Cargo ZFA (2013) (Ankauf nach Leasing MGBL) 13.03.2020		2,0	3,0	0,00	240,54	0,00	0,00	80,18	160,36
	4/0150002/09275	Mercedes Benz 310 CDI Kipper (2014), MD-908HY (Ankau 14.07.2020		2,5	3,0	0,00	487,92	0,00	0,00	81,32	406,60
	4/0290001/11334	Motorsäge Stihl MS500i 36RS, Seriennummer 188148984 25.05.2020		7,0	8,0	0,00	1 318,60	0,00	0,00	164,83	1 153,77
	4/0150002/09276	VW Doka samt Aufbau Fahrgestellnummer.:WV3ZZZ7JZF 15.12.2020		2,5	3,0	0,00	655,50	0,00	0,00	109,25	546,25
1026	Amts-, Betriebs- und Geschäftsausstattung					0,00	122,55	0,00	0,00	122,55	0,00
	820000	Bauhof				0,00	122,55	0,00	0,00	122,55	0,00
	4/0110002/11330	Bürosessel Fa. Mömax Chefsessel Romero	14.09.2020	10,0	10,0	0,00	122,55	0,00	0,00	122,55	0,00
1021	Grundstücke, Grundstückseinrichtungen und Infrastruktur					0,00	103 837,96	0,00	0,00	4 092,59	99 745,37
	835100	Ozean				0,00	12 026,64	0,00	0,00	1 202,66	10 823,98
	5/0110002/11310	Schließfachanlage Schrank + Zylinder Ozean	25.03.2020	9,0	10,0	0,00	12 026,64	0,00	0,00	1 202,66	10 823,98

MVAG	Ansatz Konto	Bezeichnung	Inbetrieb- nahme	RND	ND	Buchwert 31.12.2019	Zugänge	Abgänge	Wertaufholung	Abschreibung/ Wertmind.	Buchwert 31.12.2020
	835300	Windradlteich				0,00	91 811,32	0,00	0,00	2 889,93	88 921,39
	5/0040008/08627	Einzäunung Windradlteich 2020	09.07.2020	19,5	20,0	0,00	37 855,87	0,00	0,00	2 072,42	35 783,45
	5/0040001/08629	Windradlteich 2020 - Oberflächensanierung Fa. Streit	27.07.2020	32,5	33,0	0,00	53 955,45	0,00	0,00	817,51	53 137,94
1026	Amts-, Betriebs- und Geschäftsausstattung					0,00	14 093,38	0,00	0,00	1 409,34	12 684,04
	835300	Windradlteich				0,00	14 093,38	0,00	0,00	1 409,34	12 684,04
	5/0340002/11312	Mechanische Abluftanlage Container (Windradlteich?)	19.02.2020	9,0	10,0	0,00	14 093,38	0,00	0,00	1 409,34	12 684,04
1021	Grundstücke, Grundstückseinrichtungen und Infrastruktur					0,00	1 881,30	0,00	0,00	94,07	1 787,23
	840000	Grundbesitz				0,00	1 881,30	0,00	0,00	94,07	1 787,23
	4/0040009/08584	Brix Drahtzaun Neusselgasse GrSt. 184/5, EZ 2050,	17.09.2020	9,5	10,0	0,00	1 881,30	0,00	0,00	94,07	1 787,23
1010	Immaterielle Vermögenswerte					0,00	1 250,00	0,00	0,00	0,00	1 250,00
	851000	Betriebe der Abwasserbeseitigung				0,00	1 250,00	0,00	0,00	0,00	1 250,00
	5/0440001/08616	INCO, AutoCAD LT 2021 New-Single-user ELD 3years Lin; 27.07.2020		3,0	3,0	0,00	1 250,00	0,00	0,00	0,00	1 250,00
1021	Grundstücke, Grundstückseinrichtungen und Infrastruktur					0,00	24 454,71	0,00	0,00	370,53	24 084,18
	851000	Betriebe der Abwasserbeseitigung				0,00	24 454,71	0,00	0,00	370,53	24 084,18
	2/0040001/09143	Oberflächenentwässerung 2020	27.07.2020	32,5	33,0	0,00	24 454,71	0,00	0,00	370,53	24 084,18
1023	Wasser- und Abwasserbauten und -anlagen					0,00	57 701,31	0,00	0,00	547,81	57 153,50
	851000	Betriebe der Abwasserbeseitigung				0,00	57 701,31	0,00	0,00	547,81	57 153,50
	5/0450001/11406	ASB Kanal Baumaßnahmen 2020	31.12.2020	59,5	60,0	0,00	15 427,90	0,00	0,00	128,57	15 299,33
	5/0450005/08009	ASB Pumpwerk baulich 2020 Klingerstraße, Rohrfeldgasse	12.11.2020	24,5	25,0	0,00	5 739,30	0,00	0,00	114,79	5 624,51
	5/0450001/11404	BA 101 "Ried im Teich Süd" Kanalsanierungen Kl. 3 (?)	31.12.2020	59,5	60,0	0,00	34 991,99	0,00	0,00	291,60	34 700,39
	5/0450001/11405	Vermessung GSt. 1629/21 - Novomatic Halle Miedler ZT G	27.07.2020	59,5	60,0	0,00	1 542,12	0,00	0,00	12,85	1 529,27
1025	Technische Anlagen, Fahrzeuge und Maschinen					0,00	17 684,18	0,00	0,00	1 119,95	16 564,23
	851000	Betriebe der Abwasserbeseitigung				0,00	17 684,18	0,00	0,00	1 119,95	16 564,23
	5/0450004/04957	ASB Kläranlage Belebungsbecken + Tauchmotorrührwerk	17.12.2020	12,5	13,0	0,00	10 245,90	0,00	0,00	394,07	9 851,83
	5/0290001/08581	Excenterschneckenpumpe Ersatz 2020	27.07.2020	7,5	8,0	0,00	3 739,18	0,00	0,00	233,70	3 505,48
	5/0290001/08580	FLYGT Tauchmotorpumpe FL31028909433 MP 3102261	20.03.2020	7,0	8,0	0,00	2 984,10	0,00	0,00	373,01	2 611,09
	5/0150002/08601	Lindner Geotrac	31.12.2020	2,5	3,0	0,00	715,00	0,00	0,00	119,17	595,83
1026	Amts-, Betriebs- und Geschäftsausstattung					0,00	21 216,56	0,00	0,00	1 943,14	19 273,42
	851000	Betriebe der Abwasserbeseitigung				0,00	21 216,56	0,00	0,00	1 943,14	19 273,42
	5/0100005/08068	2x Schiebetürschrank (Bene) Büro Jenisch	21.02.2020	9,0	10,0	0,00	1 035,39	0,00	0,00	103,54	931,85
	5/0180003/08636	ASB EDV Hardware 2020	30.12.2020	3,5	4,0	0,00	2 690,00	0,00	0,00	336,25	2 353,75
	5/0180003/08633	ASB PC TS/Think Centre M90n/Intel Core i5-8265U	11.09.2020	3,5	4,0	0,00	770,00	0,00	0,00	96,25	673,75

MVAG	Ansatz Konto	Bezeichnung	Inbetrieb- nahme	RND	ND	Buchwert 31.12.2019	Zugänge	Abgänge	Wertaufholung	Abschreibung/ Wertmind.	Buchwert 31.12.2020
	5/0180003/08635	ASB, Router Lynx 205-S1 für Pumpwerk Roggengasse	15.12.2020	3,5	4,0	0,00	1 456,00	0,00	0,00	182,00	1 274,00
	5/0180003/08632	HP LaserJet Pro MFP M428fdn	25.03.2020	3,0	4,0	0,00	536,72	0,00	0,00	134,18	402,54
	5/0410001/09247	Inventar Abfallsammelbehälter 3x10L, Type 740200	27.07.2020	5,0	5,0	0,00	145,00	0,00	0,00	145,00	0,00
	5/0300001/00001	Kamera Agilios XR60 mit E-Box, AC40, VC500 Starter IPEI	22.10.2020	11,5	12,0	0,00	9 354,46	0,00	0,00	389,77	8 964,69
	5/0180003/08634	Lenovo TS/ThinkStation P340 SFF / Intel Core i7-10700	15.12.2020	3,5	4,0	0,00	1 330,00	0,00	0,00	166,25	1 163,75
	5/0100005/08069	Schreibtisch, Rollcontainer, Schränke Büro EDV ASB	21.02.2020	9,0	10,0	0,00	3 898,99	0,00	0,00	389,90	3 509,09
1028	Geleistete Anzahlungen für Anlagen und Anlagen in Bau					0,00	63 795,57	0,00	0,00	772,00	63 023,57
	851000	Betriebe der Abwasserbeseitigung				0,00	63 795,57	0,00	0,00	772,00	63 023,57
	5/0450006/08008	BA 21 maschinelle Ausrüstung PW (pr tech GmbH) Tauchn		0,0	0,0	0,00	12 530,16	0,00	0,00	0,00	12 530,16
	5/0450001/11398	BA 22 Aufschließung örtliche Bauaufsicht Binder + Hinker z		0,0	0,0	0,00	48 793,41	0,00	0,00	0,00	48 793,41
	5/0450001/11402	BA 22 Miete Grundstück Großschopfstr. (Neue Heimat)		0,0	0,0	0,00	2 472,00	0,00	0,00	772,00	1 700,00
1313	Investitionszuschüsse von übrigen					0,00	0,00	178 710,27	0,00	-1 489,25	-177 221,02
	851000	Betriebe der Abwasserbeseitigung				0,00	0,00	178 710,27	0,00	-1 489,25	-177 221,02
	5/0450001/11403	Kanaleinmündung 2020	31.12.2020	59,5	60,0	0,00	0,00	178 710,27	0,00	-1 489,25	-177 221,02
1025	Technische Anlagen, Fahrzeuge und Maschinen					0,00	200 708,07	0,00	0,00	10 035,40	190 672,67
	852000	Betriebe der Müllbeseitigung				0,00	200 708,07	0,00	0,00	10 035,40	190 672,67
	5/0150002/08600	LKW TGS 28.360 Müllfahrzeug	23.10.2020	9,5	10,0	0,00	200 708,07	0,00	0,00	10 035,40	190 672,67
1313	Investitionszuschüsse von übrigen					192 316,70	0,00	13 792,97	0,00	0,00	178 523,73
	853600	Wohn- und Geschäftsgebäude Verwaltung Terra				192 316,70	0,00	13 792,97	0,00	0,00	178 523,73
	3/0060001/08608	KT Wohngebäude Kirchengasse 2 Terra	15.12.1997	0,0	0,0	123 561,44	0,00	0,00	0,00	0,00	123 561,44
	3/0060001/08607	KT Wohngebäude Möllersdorferstraße 14 Terra	03.07.2000	0,0	0,0	68 755,26	0,00	13 792,97	0,00	0,00	54 962,29
	Gesamtsumme					171 784 611,12	2 034 858,12	495 956,14	0,00	3 436 038,88	169 887 474,22

Anlagenspiegel Einzelkonten Kapitaltransfer (Anlage 6g)

MVAG	Ansatz Konto	Bezeichnung	Inbetrieb- nahme	RND	ND	Buchwert 31.12.2019	Zugänge	Abgänge	Wertaufholung	Abschreibung/ Wertmind.	Buchwert 31.12.2020
1313	Investitionszuschüsse von übrigen					-28 437,50	0,00	0,00	0,00	-875,00	-27 562,50
	612000	Gemeindestraßen				-28 437,50	0,00	0,00	0,00	-875,00	-27 562,50
	2/0040004/11389	KT Brücke WienEnergie Kerngasse/Laxenburgerstraße übe	31.12.2012	31,5	40,0	-28 437,50	0,00	0,00	0,00	-875,00	-27 562,50
1311	Investitionszuschüsse von Trägern öffentlichen Rechts					-4 662 580,22	0,00	0,00	0,00	-110 932,72	-4 551 647,50
	639100	Hochwasserschutzmaßnahmen				-633 987,34	0,00	0,00	0,00	-9 685,28	-624 302,06
	2/0470001/08056	Anteil Bund: Hochwasserschutz Grottenbach (2000-2002)	12.11.2002	61,5	80,0	-24 600,32	0,00	0,00	0,00	-393,61	-24 206,71
	2/0040006/08054	Anteil Bund: Hochwasserschutz Grottenbach + Brücke Stei	20.07.2000	19,5	40,0	-16 892,21	0,00	0,00	0,00	-824,01	-16 068,20
	2/0470001/08059	Anteil Bund: Hochwasserschutz Schwechat (2013-2016)	22.03.2016	75,0	80,0	-275 501,14	0,00	0,00	0,00	-3 625,02	-271 876,12
	2/0470001/08057	Anteil Land: Hochwasserschutz Grottenbach (2000-2002)	12.11.2002	61,5	80,0	-24 600,32	0,00	0,00	0,00	-393,61	-24 206,71
	2/0040006/08052	Anteil Land: Hochwasserschutz Grottenbach + Brücke Stei	20.07.2000	19,5	40,0	-16 892,21	0,00	0,00	0,00	-824,01	-16 068,20
	2/0470001/08060	Anteil Land: Hochwasserschutz Schwechat (2013-2016)	22.03.2016	75,0	80,0	-275 501,14	0,00	0,00	0,00	-3 625,02	-271 876,12
	851000	Betriebe der Abwasserbeseitigung				-4 028 592,88	0,00	0,00	0,00	-101 247,44	-3 927 345,44
	5/0450001/11382	BA 02 Landesmittel	01.11.1976	15,5	60,0	-104 741,54	0,00	0,00	0,00	-6 347,97	-98 393,57
	5/0450001/11383	BA 03 Landesmittel	01.05.1981	20,0	60,0	-182 181,71	0,00	0,00	0,00	-8 675,32	-173 506,39
	5/0450001/11384	BA 04 Landesmittel	01.11.1985	24,5	60,0	-120 044,93	0,00	0,00	0,00	-4 707,64	-115 337,29
	5/0450001/11385	BA 05 Landesmittel	01.01.1988	27,0	60,0	-148 068,48	0,00	0,00	0,00	-5 288,16	-142 780,32
	5/0450001/11363	BA 06 KPC-Zuschuss	31.12.1998	37,5	60,0	-348 202,98	0,00	0,00	0,00	-9 044,23	-339 158,75
	5/0450001/11386	BA 06 Landesmittel	01.03.2003	42,0	60,0	-97 225,15	0,00	0,00	0,00	-2 261,05	-94 964,10
	5/0450001/11364	BA 07 KPC-Zuschuss	30.06.2002	41,0	60,0	-253 702,40	0,00	0,00	0,00	-6 040,53	-247 661,87
	5/0450001/11387	BA 07 Landesmittel	01.12.2001	40,5	60,0	-62 670,54	0,00	0,00	0,00	-1 510,13	-61 160,41
	5/0450001/11365	BA 08 KPC-Zuschuss	30.06.2002	41,0	60,0	-1 188 594,40	0,00	0,00	0,00	-28 299,87	-1 160 294,53
	5/0450001/11388	BA 08 Landesmittel	01.12.2001	40,5	60,0	-293 675,44	0,00	0,00	0,00	-7 076,52	-286 598,92
	5/0450001/11366	BA 09 KPC-Zuschuss	31.12.2002	41,5	60,0	-273 590,92	0,00	0,00	0,00	-6 437,43	-267 153,49
	5/0450001/11367	BA 10 KPC-Zuschuss	31.12.2004	43,5	60,0	-95 278,21	0,00	0,00	0,00	-2 141,08	-93 137,13
	5/0450001/11370	BA 14 KPC-Zuschuss	31.12.2014	53,5	60,0	-115 923,96	0,00	0,00	0,00	-2 127,05	-113 796,91
	5/0450001/11371	BA 15 KPC-Zuschuss	31.12.2018	57,5	60,0	-115 139,84	0,00	0,00	0,00	-1 968,20	-113 171,64
	5/0450001/11399	BA 15 Landesmittel	11.10.2018	53,5	56,0	-23 357,14	0,00	0,00	0,00	-428,57	-22 928,57
	5/0450001/11372	BA 16 KPC-Zuschuss	31.12.2018	57,5	60,0	-120 328,76	0,00	0,00	0,00	-2 056,90	-118 271,86
	5/0450001/11400	BA 16 Landesmittel	11.10.2018	55,5	58,0	-29 785,24	0,00	0,00	0,00	-527,17	-29 258,07
	5/0450001/11390	Zuschuss KIP - BA 19 Sanierungen Klasse 4+5	11.09.2018	57,5	60,0	-167 756,91	0,00	0,00	0,00	-2 867,64	-164 889,27
	5/0450001/11374	BA 101 (2. Ausbaustufe) KPC-Zuschuss	31.12.2019	58,5	60,0	-46 743,54	0,00	0,00	0,00	-785,61	-45 957,93
	5/0450001/11375	BA 102 (3. Ausbaustufe) KPC-Zuschuss	31.12.2019	58,5	60,0	-32 767,08	0,00	0,00	0,00	-550,71	-32 216,37
	5/0450001/11368	BA 12 KPC-Zuschuss	31.12.2019	0,0	0,0	-83 526,95	0,00	0,00	0,00	0,00	-83 526,95
	5/0450001/11369	BA 13 KPC-Zuschuss	31.12.2019	58,5	60,0	-75 074,03	0,00	0,00	0,00	-1 261,75	-73 812,28
	5/0450001/11373	BA 18 KPC-Zuschuss	31.12.2019	58,5	60,0	-50 212,73	0,00	0,00	0,00	-843,91	-49 368,82

MVAG	Ansatz Konto	Bezeichnung	Inbetrieb- nahme	RND	ND	Buchwert 31.12.2019	Zugänge	Abgänge	Wertaufholung	Abschreibung/ Wertmind.	Buchwert 31.12.2020
1313	Investitionszuschüsse von übrigen					-3 022 100,57	0,00	192 503,24	0,00	-69 229,67	-3 145 374,14
	851000	Betriebe der Abwasserbeseitigung				-3 214 417,27	0,00	178 710,27	0,00	-69 229,67	-3 323 897,87
	5/0450001/11376	Kanaleinmündung 1997	31.12.1997	36,5	60,0	-156 261,71	0,00	0,00	0,00	-4 166,98	-152 094,73
	5/0450001/11377	Kanaleinmündung 1998	31.12.1998	37,5	60,0	-93 028,28	0,00	0,00	0,00	-2 416,32	-90 611,96
	5/0450001/11378	Kanaleinmündung 1999	31.12.1999	38,5	60,0	-87 259,32	0,00	0,00	0,00	-2 209,10	-85 050,22
	5/0450001/11379	Kanaleinmündung 2000	31.12.2000	39,5	60,0	-126 120,70	0,00	0,00	0,00	-3 114,09	-123 006,61
	5/0450001/11380	Kanaleinmündung 2001	31.12.2001	40,5	60,0	-206 975,38	0,00	0,00	0,00	-4 987,36	-201 988,02
	5/0450001/11381	Kanaleinmündung 2002	31.12.2002	41,5	60,0	-156 815,13	0,00	0,00	0,00	-3 689,77	-153 125,36
	5/0450001/11347	Kanaleinmündung 2003	31.12.2003	42,5	60,0	-59 654,89	0,00	0,00	0,00	-1 371,38	-58 283,51
	5/0450001/11348	Kanaleinmündung 2004	31.12.2004	43,5	60,0	-120 444,95	0,00	0,00	0,00	-2 706,63	-117 738,32
	5/0450001/11349	Kanaleinmündung 2005	31.12.2005	44,5	60,0	-274 381,59	0,00	0,00	0,00	-6 030,36	-268 351,23
	5/0450001/11350	Kanaleinmündung 2006	31.12.2006	45,5	60,0	-167 826,13	0,00	0,00	0,00	-3 609,16	-164 216,97
	5/0450001/11351	Kanaleinmündung 2007	31.12.2007	46,5	60,0	-51 633,99	0,00	0,00	0,00	-1 087,03	-50 546,96
	5/0450001/11352	Kanaleinmündung 2008	31.12.2008	47,5	60,0	-138 523,83	0,00	0,00	0,00	-2 856,16	-135 667,67
	5/0450001/11353	Kanaleinmündung 2009	31.12.2009	48,5	60,0	-189 709,06	0,00	0,00	0,00	-3 832,51	-185 876,55
	5/0450001/11354	Kanaleinmündung 2010	31.12.2010	49,5	60,0	-149 156,98	0,00	0,00	0,00	-2 953,60	-146 203,38
	5/0450001/11355	Kanaleinmündung 2011	31.12.2011	50,5	60,0	-188 948,45	0,00	0,00	0,00	-3 668,90	-185 279,55
	5/0450001/11356	Kanaleinmündung 2012	31.12.2012	51,5	60,0	-90 897,42	0,00	0,00	0,00	-1 731,38	-89 166,04
	5/0450001/11357	Kanaleinmündung 2013	31.12.2013	52,5	60,0	-113 407,85	0,00	0,00	0,00	-2 119,77	-111 288,08
	5/0450001/11358	Kanaleinmündung 2014	31.12.2014	53,5	60,0	-242 666,33	0,00	0,00	0,00	-4 452,59	-238 213,74
	5/0450001/11359	Kanaleinmündung 2015	31.12.2015	54,5	60,0	-260 209,57	0,00	0,00	0,00	-4 688,46	-255 521,11
	5/0450001/11360	Kanaleinmündung 2016	31.12.2016	55,5	60,0	-164 274,43	0,00	0,00	0,00	-2 907,51	-161 366,92
	5/0450001/11361	Kanaleinmündung 2017	31.12.2017	56,5	60,0	-239 044,79	0,00	0,00	0,00	-4 157,30	-234 887,49
	5/0450001/11362	Kanaleinmündung 2018	31.12.2018	57,5	60,0	-138 915,64	0,00	0,00	0,00	-2 374,63	-136 541,01
	5/0450001/11401	Kanaleinmündung 2019	31.12.2019	58,5	60,0	201 739,15	0,00	0,00	0,00	3 390,57	198 348,58
	5/0450001/11403	Kanaleinmündung 2020	31.12.2020	59,5	60,0	0,00	0,00	178 710,27	0,00	-1 489,25	-177 221,02
	853600	Wohn- und Geschäftsgebäude Verwaltung Terra				192 316,70	0,00	13 792,97	0,00	0,00	178 523,73
	3/0060001/08608	KT Wohngebäude Kirchengasse 2 Terra	15.12.1997	0,0	0,0	123 561,44	0,00	0,00	0,00	0,00	123 561,44
	3/0060001/08607	KT Wohngebäude Möllersdorferstraße 14 Terra	03.07.2000	0,0	0,0	68 755,26	0,00	13 792,97	0,00	0,00	54 962,29
		Gesamtsumme				-7 713 118,29	0,00	192 503,24	0,00	-181 037,39	-7 724 584,14

Leasingspiegel (Anlage 6i)

Finanzierungsleasing

Ansatz- oder Projektbezeichnung	Anschaffungskosten	Buchwert 31.12.2019	Buchwert 31.12.2020	Summe ausstehender Mindestleasing- zahlungen	Restlaufzeit in Jahren
MAN LKW TGS 28.420 inkl. Frontkran u. Abrollkipper BBG Kat 10 6x2-4 MD-893KR	216 842,12	163 204,40	141 690,28	141 690,28	7
Öffentliche Beleuchtung Hauptstraße Finanzierungsleasing	510 203,56	114 796,44	76 530,96	76 530,96	2
Summe	727 045,68	278 000,84	218 221,24	218 221,24	
Wirtschaftliche Unternehmungen, Betriebe, betriebsähnliche Einrichtungen gem. § 1 Abs. 2					
Summe	0,00	0,00	0,00	0,00	

Operating Leasing

Ansatz- oder Projektbezeichnung	Grundmietzeit in Jahren	Gesamtkosten	Einmalkautiion	Leasingentgelt (ohne laufender Kautiion)	Laufende Kautiion	Restlaufzeit in Jahren	Kumulierte Restzahlungen
ASB - Lindner Geotrac	9,00	60 290,00	0,00	5 005,00	0,00	0	0,00
Carraro Geräteträger SP 440 HST	9,00	46 922,55	0,00	6 229,44	0,00	3	18 688,32
Containeranlage f. Bauhof	11,00	144 708,00	0,00	14 470,80	0,00	4	57 883,20
Fiat Doblo Cargo L2H1 SX90	7,00	18 230,40	0,00	506,40	0,00	0	0,00
Flugdach ASZ	11,00	68 400,00	0,00	5 700,00	0,00	3	17 100,00
Heimatismuseum Gebäude	20,00	1 123 651,57	0,00	38 266,44	0,00	3	114 799,32
Kompakt Kehrmaschine SWINGO 200+ Leasingfinanzierung	8,00	117 600,00	0,00	17 665,92	0,00	3	52 997,76
Lancia Voyager 2,8 CRD	7,00	51 240,96	0,00	7 116,80	0,00	0	0,00
MAN Kommunal LKW inkl. Müllsammelaufbau BBG Kat 10 6x2-4 MD-980KJ	11,00	229 827,94	0,00	19 861,20	0,00	9	178 750,80
Mercedes Benz Typ 310 CDI Kipper	7,00	36 936,00	0,00	2 054,40	0,00	0	0,00
Pritsche LKW Renault Master L2H1 dci 125/MD-339 JM	6,00	30 300,00	0,00	5 042,88	0,00	2	10 085,76
Streusalzsilos Mobilienleasing	10,00	244 800,00	0,00	24 480,00	0,00	1	24 480,00
Unimog U 20	8,00	121 536,00	0,00	15 192,00	0,00	1	15 192,00
Unimog U218	9,00	175 651,20	0,00	23 112,00	0,00	2	46 224,00
VW Doka samt Aufbau	7,00	47 196,00	0,00	6 210,00	0,00	0	0,00
Summe		2 517 290,62	0,00	190 913,28	0,00		536 201,16
Wirtschaftliche Unternehmungen, Betriebe, betriebsähnliche Einrichtungen gem. § 1 Abs. 2							
Summe		0,00	0,00	0,00	0,00		0,00

Nachweis über unmittelbare Beteiligungen
der Gebietskörperschaft (Anlage 6j)

Beteiligung MGBL GmbH & Co KG (100%)

Name der Einheit	Beteiligung MGBL GmbH & Co KG (100%)
UID-Nr.	ATU62748209
Beteiligungsart	Verbunden
Stamm-/Grundkapital	1 000,00
Anteil der Gebietskörperschaft in %	100,00
Buchwert der Beteiligung(t)	5 892 376,28
Geschäftsjahr	01.01.2020 bis 31.12.2020
Eigenkapital / geschätztes Nettovermögen 31.12.2019	5 692 132,15
Eigenkapital / geschätztes Nettovermögen 31.12.2020	5 892 376,28
Bilanzsumme	60 175 906,23
Finanzverbindlichkeiten	0,00
Jahresüberschuss/Jahresfehlbetrag	200 246,11
Gewinnausschüttungen an die Gebietskörperschaft	0,00
Klassifikation gem. ESVG	Privat kontrollierte nichtfinanzielle Kapitalgesellschaften (Inland)
Konzernabschluss	Nein

Beteiligung MGBL GmbH (95%)

Name der Einheit	Beteiligung MGBL GmbH (95%)
UID-Nr.	ATU57951425
Beteiligungsart	Verbunden
Stamm-/Grundkapital	40 000,00
Anteil der Gebietskörperschaft in %	95,00
Buchwert der Beteiligung(t)	563 820,43
Geschäftsjahr	01.01.2020 bis 31.12.2020
Eigenkapital / geschätztes Nettovermögen 31.12.2019	603 777,77
Eigenkapital / geschätztes Nettovermögen 31.12.2020	593 495,19
Bilanzsumme	3 055 619,84
Finanzverbindlichkeiten	0,00
Jahresüberschuss/Jahresfehlbetrag	-10 282,58
Gewinnausschüttungen an die Gebietskörperschaft	0,00
Klassifikation gem. ESVG	Privat kontrollierte nichtfinanzielle Kapitalgesellschaften (Inland)
Konzernabschluss	Nein

Beteiligung Raiffeisen Regionalbank Mödling

Name der Einheit	Beteiligung Raiffeisen Regionalbank Mödling	
UID-Nr.	ATU16345006	
Beteiligungsart	Sonstige	
Stamm-/Grundkapital		0,00
Anteil der Gebietskörperschaft in %		0,50
Buchwert der Beteiligung(t)		0,00
Geschäftsjahr		
Eigenkapital / geschätztes Nettovermögen 31.12.2019		0,00
Eigenkapital / geschätztes Nettovermögen 31.12.2020		0,00
Bilanzsumme		0,00
Finanzverbindlichkeiten		0,00
Jahresüberschuss/Jahresfehlbetrag		0,00
Gewinnausschüttungen an die Gebietskörperschaft		0,00
Klassifikation gem. ESVG	Privat kontrollierte finanzielle Kapitalgesellschaften (Inland)	
Konzernabschluss	Nein	

Einzelnachweis über aktive Finanzinstrumente (Anlage 6n)

Wertpapierbezeichnung	Währung	Stand bei Anschaffung in Euro	Buchwert 31.12.2019 in Euro	Zugang in Euro	Abgang in Euro	Buchwert 31.12.2020 in Euro	Wechsel- kurs bei Anschaffung	Wechsel- kurs 31.12.2019	Wechsel- kurs 31.12.2020	Buchwert bei Anschaffung in Fremdwährung	Buchwert 31.12.2019 in Fremdwährung	Stand 31.12.2020 in Fremdwährung
bis zur Endfälligkeit gehalten		0,00	0,00	0,00	0,00	0,00						
in heimischer Währung		0,00	0,00	0,00	0,00	0,00						
in fremder Währung		0,00	0,00	0,00	0,00	0,00						
zur Veräußerung verfügbar		145 136,33	149 909,94	7 500,00	0,00	157 409,94						
in heimischer Währung		145 136,33	149 909,94	7 500,00	0,00	157 409,94						
Fondsansparen Pensionsvorsorge EUR		145 136,33	149 909,94	7 500,00	0,00	157 409,94						
in fremder Währung		0,00	0,00	0,00	0,00	0,00						
Partizipations- und Hybridkapital		0,00	0,00	0,00	0,00	0,00						
Partizipationskapital		0,00	0,00	0,00	0,00	0,00						
Hybridkapital		0,00	0,00	0,00	0,00	0,00						
Summe		145 136,33	149 909,94	7 500,00	0,00	157 409,94						

Rückstellungsspiegel (Anlage 6q)

Rückstellung	Stand 31.12.2019	Dotierungen (+)	Verbrauch (-)	Auflösung (-)	Stand 31.12.2020
Kurzfristig	1 801 467,29	221 727,87	0,00	486 052,84	1 537 142,32
Rückstellungen für Prozesskosten	1 059 229,89	209 464,17	0,00	78 772,24	1 189 921,82
Rückstellungen für nicht konsumierte Urlaube	327 825,33	12 078,33	0,00	35 674,50	304 229,16
Rückstellungen für nicht konsumierte Urlaube	107 699,26	185,37	0,00	64 893,29	42 991,34
Rückstellungen für ausstehende Rechnungen	306 712,81	0,00	0,00	306 712,81	0,00
Sonstige kurzfristige Rückstellungen	0,00	0,00	0,00	0,00	0,00
Langfristig	2 143 819,56	277 886,46	0,00	150 932,11	2 270 773,91
Rückstellungen für Abfertigungen	1 481 372,60	80 503,78	0,00	137 896,33	1 423 980,05
Rückstellungen für Jubiläumsumwendungen	662 446,96	197 382,68	0,00	13 035,78	846 793,86
Rückstellungen für Haftungen	0,00	0,00	0,00	0,00	0,00
Rückstellungen für Sanierung von Altlasten	0,00	0,00	0,00	0,00	0,00
Rückstellungen für Pensionen (Säule I)	0,00	0,00	0,00	0,00	0,00
Sonstige langfristige Rückstellungen	0,00	0,00	0,00	0,00	0,00
Gesamtsumme	3 945 286,85	499 614,33	0,00	636 984,95	3 807 916,23

Haftungsnachweis (Anlage 6r)

Teil A - Haftungspositionen relevant iSd Art. 15a Vereinbarung HOG

Bezeichnung der/des Haftungsnehmerin/s oder einer Gruppe gleichartiger Haftungen	Haftungsrahmen	Stand 31.12.2019	Zugänge (+)	Abgänge (-)	Stand 31.12.2020	davon Umklassifizierungen
Untergruppe 1 - Haftungen für Kredit- und Finanzinstitute						
Zwischensumme - Untergruppe 1	0,00	0,00	0,00	0,00	0,00	
Untergruppe 2 - Grundbücherlich besicherte Haftungen von Wohnbau-Darlehen						
Zwischensumme - Untergruppe 2	0,00	0,00	0,00	0,00	0,00	
Untergruppe 3 - Sonstige Wirtschaftshaftungen						
Haftungsübernahmen Marktgemeinde Guntramsdorf - Gem. für MGBL GmbH Haftung	7 000 000,00	2 140 490,82	0,00	239 661,49	1 900 829,33	
Haftungsübernahmen Marktgemeinde Guntramsdorf - Gem. für MGBL GmbH&Co KG Haftung	7 000 000,00	4 917 923,81	0,00	379 297,06	4 538 626,75	
Haftungsübernahmen Marktgemeinde Guntramsdorf - Gem. f. MGBL GmbH&Co KG Haftung	1 500 000,00	848 842,05	0,00	28 262,67	820 579,38	
Haftungsübernahmen Marktgemeinde Guntramsdorf - für Anleihe der KG 2014-2044 (WT80) Haftung Klasse IV	31 689 500,00	28 001 843,73	0,00	681 485,13	27 320 358,60	
Haftungsübernahmen Marktgemeinde Guntramsdorf - Haftungsübernahme ORG/NMS MGBL GmbH & CoKG abgeändert lt. Bescheid v. 17.11.2017 Haftungsklasse IV	5 000 791,00	4 656 802,56	0,00	219 240,18	4 437 562,38	
Zwischensumme - Untergruppe 3	52 190 291,00	40 565 902,97	0,00	1 547 946,53	39 017 956,44	
Summe A	52 190 291,00	40 565 902,97	0,00	1 547 946,53	39 017 956,44	
Haftung der staatlichen, außerbudgetären Einheiten gem. ESVG iSd Art. 15a Vereinbarung HOG						
Untergruppe 1 - Haftungen für Kredit- und Finanzinstitute						
Zwischensumme - Untergruppe 1	0,00	0,00	0,00	0,00	0,00	
Untergruppe 2 - Grundbücherlich besicherte Haftungen von Wohnbau-Darlehen						
Zwischensumme - Untergruppe 2	0,00	0,00	0,00	0,00	0,00	
Untergruppe 3 - Sonstige Wirtschaftshaftungen						
Zwischensumme - Untergruppe 3	0,00	0,00	0,00	0,00	0,00	
Summe B	0,00	0,00	0,00	0,00	0,00	
Gesamtsumme	52 190 291,00	40 565 902,97	0,00	1 547 946,53	39 017 956,44	

Teil B - Haftungspositionen nicht relevant iSd Art. 15a Vereinbarung HOG

Bezeichnung der/des Haftungsnehmerin/s oder einer Gruppe gleichartiger Haftungen	Haftungsrahmen	Stand 31.12.2019	Zugänge (+)	Abgänge (-)	Stand 31.12.2020	davon Umklassifizierungen
Untergruppe 1 - Haftungen für Kredit- und Finanzinstitute						
Zwischensumme - Untergruppe 1	0,00	0,00	0,00	0,00	0,00	
Untergruppe 2 - Grundbücherlich besicherte Haftungen von Wohnbau-Darlehen						
Zwischensumme - Untergruppe 2	0,00	0,00	0,00	0,00	0,00	
Untergruppe 3 - Sonstige Wirtschaftshaftungen						
Zwischensumme - Untergruppe 3	0,00	0,00	0,00	0,00	0,00	
Gesamtsumme	0,00	0,00	0,00	0,00	0,00	

Einzelnachweis über die nicht voranschlagswirksame Gebarung
gemäß § 12 (Anlage 6t)

Konto	Kontenbezeichnung	Stand 31.12.2019	Umsatz Soll	Umsatz Haben	Stand 31.12.2020
Veränderung der nicht voranschlagswirksamen Forderungen					
270000	Vorsteuer -Gemeinde	-36 317,78	556 104,31	501 281,14	-91 140,95
270001	Vorsteuer - NeueHeimat	0,00	202 950,89	202 950,90	0,01
270002	Vorsteuer - Terra	0,00	3 858,63	3 858,63	0,00
271000	Umsatzsteuer Verrechnungskonto – Gutschrift (nicht voranschlag)	0,00	202 950,90	294 932,38	91 981,48
272000	bezahlte Kauttionen	1 800,00	0,00	0,00	1 800,00
272001	Kauttionen Heimatmuseum (SPK Leasing)	449 460,48	0,00	28 091,28	477 551,76
279001	Bezugsvorschüsse	400,00	5 845,82	3 950,00	-1 495,82
279002	Handgeld Schulen, KiGa, Teiche	1 880,00	4 830,00	4 730,00	1 780,00
279003	Handgeld kurzfristig	0,00	31 460,00	33 860,00	2 400,00
279004	Verr. Einkauf Reinigungsmittel	3 087,13	2 694,12	4 291,92	4 684,93
279005	Verr. Einkauf Handtücher, WC-Papier	5 626,47	19 748,87	18 482,97	4 360,57
279006	Div. Weiterverrechnungen	0,00	10 329,43	15 172,08	4 842,65
279007	Verr. GTV/SVG (Strom, Versicherung, ...)	16 296,34	2 036,30	1 852,43	16 112,47
279008	Verr. SODEXO Gutscheine	604,30	434,30	0,00	170,00
279009	Verrechnung Leasingverträge	0,00	287 295,84	213 162,00	-74 133,84
279100	Verrechnung MGBL GmbH	1 599,54	2 127,37	4 298,00	3 770,17
279200	Verrechnung MGBL GmbH & Co KG	10 934,97	14 164,96	13 435,63	10 205,64
279400	Div. Bedienstete, Bezüge	210 936,78	859,97	-208 580,99	1 495,82
279500	Diverse Vorschüsse	11 016,97	123 761,77	117 228,31	4 483,51
287001	Verrechnung GVA (Hausbesitz) / AKV (Inkassoaufträge)	575 837,14	12 271 369,50	11 924 456,52	228 924,16
287002	Verrechnung Bankomat	0,00	75 499,41	75 550,91	51,50
287777	Kassenbestandsveränderungen	0,00	208 498,54	208 498,54	0,00
	Summe	1 253 162,34	14 026 820,93	13 461 502,65	687 844,06

Konto	Kontenbezeichnung	Stand 31.12.2019	Umsatz Soll	Umsatz Haben	Stand 31.12.2020
Veränderung der nicht voranschlagswirksamen Verbindlichkeiten					
360000	Umsatzsteuer - Gemeinde	-13 802,45	530 521,41	568 487,28	-51 768,32
360001	Umsatzsteuer - NeueHeimat	0,00	156 196,87	156 196,84	0,03
360002	Umsatzsteuer -Terra	0,00	7 094,89	7 094,89	0,00
361001	Seuchenvorsorgeabgabe	0,00	820,50	820,50	0,00
361002	Nächtigungstaxe ab2011	17 379,20	57 974,40	68 462,40	6 891,20
361003	Interessentenbeiträge	4 725,19	8 346,31	13 071,50	0,00
361004	Bundesgebühren	6 359,70	27 986,45	28 650,65	5 695,50
361005	Werbeabgabe	96,76	2 879,19	3 142,85	-166,90
362000	Lohnsteuer	80 419,39	0,00	80 419,39	0,00
362001	Lohnsteuer	0,00	654 729,76	580 504,31	74 225,45
362002	BVA - Beamte, GR, VB (DNA+DGA)	0,00	1 091 027,86	912 056,98	178 970,88
362003	NÖ GKK (DNA+DGA)	0,00	647 199,63	593 064,25	54 135,38
362004	DGB zum Ausgleichsfonds f. VB 4,5% (FLAF)	0,00	168 435,75	153 726,75	14 709,00
362005	Mitarbeitervorsorgekasse (Abfertigung neu)	0,00	36 911,69	125 901,18	-88 989,49
362006	Zukunftsvorsorge	0,00	10 150,00	10 150,00	0,00
362007	Gewerkschaftsbeiträge der Bediensteten	0,00	22 377,01	22 232,75	144,26
362008	PV-Beitrag Bürgermeister (Anrechnungsbetrag)	0,00	17 141,05	0,00	17 141,05
362009	Vertr. Pers .Aussch., Betriebsratsumlage	0,00	9 697,80	9 660,73	37,07
362010	Parteisteuer	0,00	67 353,21	67 353,21	0,00
362011	Bezugspfändungen	0,00	4 185,02	3 727,66	457,36
362190	PV-Beitrag Bürgermeister, Anrechnungsbetrag	16 662,25	0,00	16 662,25	0,00
362200	Mitarbeitervorsorgekasse (Abfertigung NEU)	6,84	0,00	-46 836,51	46 843,35
362300	NÖ Gebietskrankenkasse (DNA+DGA)	57 963,72	0,00	104 807,07	-46 843,35
362400	DGB zum Ausgleichsfonds f. VB 4,5 % (FBAF)	14 520,43	0,00	14 520,43	0,00
363001	Verr. Überzahlung S&A	329,30	-325,55	0,00	3,75
363002	Hafrücklässe	23 441,92	4 599,86	28 041,78	0,00
368800	Diverse Behörden-, Rechtshilfeersuchen	412,71	0,00	412,71	0,00
369000	Diverse Verwahrgelder	25 807,27	151 186,29	176 202,64	790,92
369001	Kautionen Parkplätze R4G	504,00	0,00	0,00	504,00
369002	Verr. Kaffee	0,00	1 304,70	1 304,70	0,00
369003	Verr. Irrläufer GVA	0,00	16 267,84	8 654,50	7 613,34
369004	Verr. Ferienbetreuung KiGa/Hort	556,00	9 207,70	9 759,70	4,00
369005	Verr. Einnahmen Kassa auf S&A	0,00	20 112,23	20 112,23	0,00
369006	Verr. Zuschüsse an KG (Land NÖ)	0,00	21 016,68	0,00	21 016,68
369007	Verr. Jagdpacht	2 500,00	2 500,00	2 500,00	2 500,00
369008	Verr. Einnahmen VS 1	1 952,01	1 175,00	100,69	3 026,32
369009	Verr. Einnahmen VS 2	2 513,74	820,00	0,00	3 333,74
369011	Verr. Hausverwaltung Neue Heimat	-217 078,19	155 568,99	-181 220,69	119 711,49

Konto	Kontenbezeichnung	Stand 31.12.2019	Umsatz Soll	Umsatz Haben	Stand 31.12.2020
Veränderung der nicht voranschlagswirksamen Verbindlichkeiten					
369012	Verr. Hausverwaltung Terra	2 426,29	-22 462,30	-2 094,59	-17 941,42
369013	Verr. BK-Abrechnung Neue Heimat (Ausgleichsposten)	8 070,86	6 473,85	8 070,86	6 473,85
369099	Verr. Abstattung ER 2019 mit 2020 wg. VRV2015-Konten	64 951,36	26 000,00	94 534,31	-3 582,95
371000	Umsatzsteuer Verrechnungskonto – Zahllast (nicht voranschlag)	0,00	263 243,23	263 243,23	0,00
379001	Verrechnung Bezüge inkl. Rollung	0,00	3 771 148,39	3 982 766,34	-211 617,95
	Summe	100 718,30	7 948 865,71	7 906 265,77	143 318,24

Personaldaten iSd ÖStp (Anlage 4)

Gruppe 1 - gesamt	Dienstverhältnis zu Gemeinde, dienstleistend in einer Dienststelle, bezahlt aus dem Budget		Personalaufwendungen, Aktive, betriebsmäßige Darstellung exklusive Ausgliederungen				
	Köpfe	VBÄ	davon melden Gemeinden optional				gesamt
Bezüge (L und G: Unterklasse 50-55)			Nebengebühren (L und G: Gruppen 564-569)	Dienstgeberbeiträge (L und G: Unterklasse 58)	Weitere Aufwendungen	Kontenklasse 5	
BeamtInnen	1,0	1,0					
Vertragsbedienstete	120,0	107,7					
KV-Bedienstete (Kollektivvertrag)	0,0	0,0					
Summe	121,0	108,7					
darunter (Teilmengen der Gruppe 1)							
MusikschullehrerInnen	0,0	0,0					
KindergärtnerInnen und	0,0	0,0					
Bedienstete nicht-ausgliederter Krankenanstalten	0,0	0,0					
Gruppe 1a - Ausbildungsverhältnisse (insb. Lehrlinge)							
	0,0						

Gruppe 2 - gesamt	Dienstverhältnis zur Gemeinde, dienstleistend bei sonstigem Rechtsträger, bezahlt aus dem Budget		Personalaufwendungen, Aktive, Ausgliederter				
	Köpfe	VBÄ	davon melden Gemeinden optional				gesamt
Bezüge (L und G: Unterklasse 50-55)			Nebengebühren (L und G: Gruppen 564-569)	Dienstgeberbeiträge (L und G: Unterklasse 58)	Weitere Aufwendungen	Kontenklasse 5	
BeamtInnen	0,0	0,0					
Vertragsbedienstete	0,0	0,0					
Summe	0,0	0,0					

BeamtInnen-PensionistInnen zum 31.12.2020			
	Anzahl	Ø-Pensionshöhe /Mt. ¹⁾	
RuhegenussbezieherInnen	0,0	0,0	
Hinterbliebene ²⁾	0,0	0,0	
Neue RuhegenussbezieherInnen im Bezugsjahr 2020			
	Anzahl	Ø-Pensionsantrittsalter	Ø-Pensionshöhe /Mt. ¹⁾
Alterspension ³⁾	0,0	0,0	0,0
Dienstunfähigkeit ⁴⁾	0,0	0,0	0,0
vorzeitige Pensionierung mit Abschlag ⁵⁾	0,0	0,0	0,0
vorzeitige Pensionierung ohne Abschlag ⁶⁾	0,0	0,0	0,0
Pensionierungen gesamt	0,0	0,0	0,0
<p>1) Durchschnittspension im Dezember laut Personalstatistik-Festlegungen ohne Sonderzahlungen, ohne Pflegegeld und ohne sonstige Transferleistungen; brutto</p> <p>2) Witwen-, Witwer-, Waisenversorgungsbezüge und vergleichbare Leistungen</p> <p>3) Ruhebezüge aufgrund einer Ruhestandsversetzung durch Erklärung iSd § 15 iVm § 236c Abs. 1 BDG 1979, eines Übertritts in den Ruhestand oder einer vergleichbaren Regelung</p> <p>4) Ruhebezüge aufgrund einer Ruhestandsversetzung wegen dauernder Dienstunfähigkeit</p> <p>5) Ruhebezüge aufgrund einer Ruhestandsversetzung vor dem Mindestalter für eine Ruhestandsversetzung durch Erklärung iSd Z 3, die eine Minderung der Bemessungsgrundlage bewirkt (z.B. § 207n BDG 1979)</p> <p>6) Ruhebezüge aufgrund einer Ruhestandsversetzung vor dem Mindestalter für eine Ruhestandsversetzung durch Erklärung iSd Z 3, die keine Minderung der Bemessungsgrundlage bewirkt (z.B. § 207n BDG 1979)</p>			
Pensionsausgaben für das Bezugsjahr 2020			
Summe	227 267,94		

Dienstpostenplan

Dienstpostenplan

Vertragsbedienstete	Soll. Anz.	Soll FTE	Ist. Anz.	Ist. FTE	Ansatz	Bezeichnung	FG	VG	Bemerkung	Personalzulage
Allgemeiner Hilfsdienst-Dienstzweig 87	2	0,7	1	0,2	300000	Kulturamt		2		
			0	0	300000	Kulturamt		2		
Angelernter Arbeiter-Dienstzweig 11	25	23	22	20,51						
			1,15	0,96	211100	Volksschule 1		3		
			2	1,63	211200	Volksschule 2		3		
			1	0,63	212000	Hauptschule		3		
			1	0,5	240300	KG 3		3		
			0,55	0,55	321000	Musikheim		3		
			0,25	0,19	360000	Heimatismuseum		3		
			0,05	0,05	530000	Rettungsdienst		3		
			16	16	815000	Gartenanlage		3		
Bau-, Vermessungs- und technischer Fachdienst - Dienstzweig 58	1	1	1	1	10000	Zentralamt		5		
Facharbeiter - Dienstzweig 2	23	23	23	23						
			2	2	010000	Zentralamt		5		
			2	2	817000	Friedhof		5		
			13,5	13,5	820000	Bauhof		5		
			4,5	4,5	852000	Müllbeseitigung		5		
			1	1	852100	Altstoff-SZ		5		
Gehobener Bau-, Vermessungs- und technischer Dienst, Dienstzweig 46	6	6	6	6						
			1	1	30000	Bauamt	8		Bauamtsleiter	
			0,5	0,5	30000	Bauamt	8		Bauamtsleiter-Stellvertreter	
			0,5	0,5	820000	Bauhof	8		Bauhofleiter	
			1	1	820000	Bauhof	8		Gebäudeleitung	
			1	1	30000	Bauamt		6		
			2	2	851000	Kanal		6		
Gehobener Verwaltungsdienst - Dienstzweig 56	3	3	3	3						
			1	1	10000	Zentralamt	8		Amtsleiter Stellvertreter,	JA
			1	1	10000	Zentralamt	9		Leitender Gemeindebediensteter	JA
			1	1	10000	Zentralamt		6	Beamter	
Hilfsdienst - Dienstzweig 17	7	3,75	6	3,5						
			1,9	1,9	212000	Hauptschule		1		
			0,1	0,1	362100	Barockpavillon		1		
			1	0,5	835100	Ozean		1		
			2	0,5	835300	Windradteich		1		
			1	0,5	835300	Windradteich		1		
			0	0	835300	Windradteich		1		

Vertragsbedienstete	Soll. Anz.	Soll FTE	Ist. Anz.	Ist. FTE	Ansatz	Bezeichnung	FG	VG	Bemerkung	Personalzulage
Kindergartenhilfsdienst - Dienstzweig 12	29	26	32	27,87						
			0,37	0,37	211100	VS 1		3		
			0,37	0,37	321000	Musikschule		3		
			5,83	4,92	240100	KG 1		3		
			6,2	5,73	240200	KG 2		3		
			6,83	5,83	240300	KG 3		3		
			5,2	4,7	240400	KG 4		3		
			7,2	5,95	240500	KG 5		3		
Klärfacharbeiter - Dienstzweig 6	5	5	5	5	851000	Kanal		5		
Mittlerer Verwaltungs- und Kanzleidienst - Dienstzweig 85	1	1	1	1						
			0,5	0,5	030000	Bauamt		5		
			0,5	0,5	820000	Bauhof		5		
Rechnungs-(Buchhaltungs-) dienst - Dienstzweig 54	5	5	5	4,14						
			0,3	0,3	200000	Verwaltung	8		Leitung Bildung und Soziales	
			0,7	0,7	300000	Verwaltung	8		Leitung Bildung und Soziales	
			1	1	900000	Finanzverwaltung	8		Buchhaltungsleiter	
			1	0,14	900000	Finanzverwaltung	8		Buchhaltungsleiter Stellvertreter	
			1	1	010000	Zentralamt		6		
			1	1	878000	Druckfabrik		6		
Rechnungsfachdienst - Dienstzweig 69	8	7,87	8	6,51						
			1	1	10000	Zentralamt		5		
			1	0,75	212000	Hauptschule		5		
			6	4,76	900000	Finanzverwaltung		5		
Schulwart mit Zusatzverw. handwerklicher Bereich - Dienstzweig 7	4	4	4	4						
			1	1	211100	Volksschule 1		4		
			1	1	211200	Volksschule 2		4		
			1	1	212000	Hauptschule		4		
			1	1	215000	ORG		4		
Verwaltungsfachdienst - Dienstzweig 71	21	17,5	19	15,37						
			6,1	4,98	010000	Zentralamt		5		
			3	3	030000	Bauamt		5		
			1	1	200000	Verwaltung		5		
			2	1	215000	ORG		5		
			2	0,74	273000	Volksbücherei		5		
			1	1	300000	Volksbücherei		5		
			0,75	0,75	400000	Sozialamt		5		
			1	0,75	851000	Kanal		5		
			1	1	878100	Facility Management		5		
			1,15	1,15	882000	Werbebetriebe		5		
Gesamtsumme	140	126,82	136	121,1						

Nachweis über Personalaufwand VRV2015

Gruppe	Abschnitt	Ansatz	Beamte der Verwaltung 500000 - 500999	Vertragsbedienstete I 510000 - 510999	Vertragsbedienstete II 511000 - 511999	Angestellte ganzjährig beschäftigt 520000 - 520999	Arbeiter ganzjährig beschäftigt 521000 - 521999	Angestellte nicht ganzjährig beschäftigt 522000 - 522999	Arbeiter nicht ganzjährig beschäftigt 523000 - 523999	Nebengebühren und Geldaushilfen 560000 - 569999	DGB für Finanzamt (FLAB) 580000 - 580999	Leistungen aus der Selbstträgerschaft 582000 - 582999	Freiwillige Sozialleistungen 590000 - 590999	Pension und sonstige Ruhebezüge 760000 - 760999
0	00	000000 Gewählte Gemeindeorgane												13.805,02
	01	010000 Zentralamt	56.035,00	324.872,43	52.050,80	136.902,02		25.644,69		37.528,21	23.913,34	113.270,53	15.261,24	
	03	030000 Bauamt		129.267,29		268.896,92				11.830,00	11.745,02	78.349,03	600,48	
	08	080000 Pensionen												213.462,92
	09	094000 Gemeinschaftspflege											1.324,16	
		Summe Gruppe 0	56.035,00	454.139,72	52.050,80	405.798,94		25.644,69		49.358,21	35.658,36	191.619,56	17.185,88	227.267,94
2	20	200000 Verwaltung Unterricht, Erziehung u. Sport		68.792,43						6.173,01	2.915,42	15.912,27	2.123,02	
	21	211100 Volksschule I			108.843,52					1.167,09	1.629,97	16.938,98		
		211200 Volksschule II			74.637,20				15.089,32	109,23	3.472,42	18.239,93	238,80	
		212000 Mittelschule			98.667,89				35.291,50	29,82	5.221,46	29.303,20		
		215000 Allgemeinbildende höhere Schulen		31.228,88	26.563,40						2.215,00	12.131,23		
	24	240100 Kindergarten 1 Pfarrgasse			130.660,17			583,88	1.399,11	4.382,20	5.260,35	28.631,52		
		240200 Kindergarten 2 Dr. Karl Rennerstraße			155.330,39						6.118,53	39.803,13		
		240300 Kindergarten 3 Veltlinerstraße			121.872,20		4.014,43		15.489,82		5.553,58	33.117,95		
		240400 Kindergarten 4 Rohrgasse			194.590,29				12.677,16		6.702,43	39.652,43		
		240500 Kindergarten 5 Am Tabor			141.330,51			1.064,22			5.597,97	33.155,25	1.020,00	
	27	273000 Volksbüchereien					6.112,58		13.713,12	1.984,47	612,21	4.324,24		
		Summe Gruppe 2		100.021,31	1.052.495,57		10.127,01	1.648,10	93.660,03	13.845,82	45.299,34	271.210,13	3.381,82	
3	30	300000 Kulturamt		29.482,50					6.449,24	2.645,55	1.249,50	7.975,50		
	32	321000 Musikheim			27.334,94						1.076,35	7.347,57		
	36	360000 Heimatmuseen			7.419,84						289,38	1.478,89		
		362100 Barockpavillon			2.469,52						96,30	528,79		
	38	381000 Maßnahmen der Kulturpflege							60,00		2,34	9,97		

Gruppe	Abschnitt	Ansatz	Gesamtsumme
0	00	000000 Gewählte Gemeindeorgane	13.805,02
	01	010000 Zentralamt	785.478,26
	03	030000 Bauamt	500.688,74
	08	080000 Pensionen	213.462,92
	09	094000 Gemeinschaftspflege	1.324,16
		Summe Gruppe 0	1.514.759,10
2	20	200000 Verwaltung Unterricht, Erziehung u. Sport	95.916,15
	21	211100 Volksschule I	128.579,56
		211200 Volksschule II	111.786,90
		212000 Mittelschule	168.513,87
		215000 Allgemeinbildende höhere Schulen	72.138,51
	24	240100 Kindergarten 1 Pfarrgasse	170.917,23
		240200 Kindergarten 2 Dr. Karl Rennerstraße	201.252,05
		240300 Kindergarten 3 Veltlinerstraße	180.047,98
		240400 Kindergarten 4 Rohrgasse	253.622,31
		240500 Kindergarten 5 Am Tabor	182.167,95
	27	273000 Volksbüchereien	26.746,62
	Summe Gruppe 2	1.591.689,13	
3	30	300000 Kulturamt	47.802,29
	32	321000 Musikheim	35.758,86
	36	360000 Heimatmuseen	9.188,11
		362100 Barockpavillon	3.094,61
	38	381000 Maßnahmen der Kulturpflege	72,31

Gruppe	Abschnitt	Ansatz	Beamte der Verwaltung 500000 - 500999	Vertragsbedienstete I 510000 - 510999	Vertragsbedienstete II 511000 - 511999	Angestellte ganzjährig beschäftigt 520000 - 520999	Arbeiter ganzjährig beschäftigt 521000 - 521999	Angestellte nicht ganzjährig beschäftigt 522000 - 522999	Arbeiter nicht ganzjährig beschäftigt 523000 - 523999	Nebengebühren und Geldaushilfen 560000 - 569999	DGB für Finanzamt (FLAB) 580000 - 580999	Leistungen aus der Selbstträgerschaft 582000 - 582999	Freiwillige Sozialleistungen 590000 - 590999	Pension und sonstige Ruhebezüge 760000 - 760999
3	Summe Gruppe 3			29.482,50	37.224,30				6.509,24	2.645,55	2.713,87	17.340,72		
4	40	400000 Sozialamt		44.801,20						381,69	1.753,29	9.478,92		
	Summe Gruppe 4			44.801,20						381,69	1.753,29	9.478,92		
5	53	530000 Rettungsdienste			1.223,56						50,36	410,73		
	Summe Gruppe 5				1.223,56						50,36	410,73		
8	81	815000 Park-u. Gartenanlagen, Kinderspielplätze							262.241,99	3.295,22	8.819,92	56.684,13		
		817000 Friedhöfe			159.428,97					4.334,45	4.270,54	26.754,24		
	82	820000 Bauhof	18.738,87	545.412,45	47.352,79				35.116,58	51.625,75	26.471,94	145.390,05		
	83	835100 Ozean							5.385,46		210,03	1.088,86	0,00	
		835300 Windradlteich							7.794,39		303,97	1.394,33	130,00	
	85	851000 Betriebe der Abwasserbeseitigung	3.952,28	217.960,45	173.652,26				6.922,56	36.894,31	12.979,83	83.906,07	2.860,00	
		852000 Betriebe der Müllbeseitigung			195.107,59		35.015,16			8.049,54	6.989,73	58.982,19		
		852100 Altstoffsammelzentrum			61.022,78						2.368,21	12.803,09		
	87	878000 Wirtschaftliche Unternehmungen Druckfabrik Guntramsdorf				75.824,16					2.945,44	16.135,84		
		878100 Facility Management		59.140,40						1.813,19	2.365,48	12.778,36		
	88	882000 Werbetriebe		61.560,38						1.007,90	2.426,81	13.146,07		
	Summe Gruppe 8			143.391,93	1.178.932,24	296.829,21	35.015,16		317.460,98	107.020,36	70.151,90	429.063,23	2.990,00	
9	90	900000 Gesonderte Verwaltung		343.891,47						16.059,77	12.808,63	64.161,21	4.008,04	
	Summe Gruppe 9			343.891,47						16.059,77	12.808,63	64.161,21	4.008,04	
	Summe gesamt		56.035,00	1.115.728,13	2.321.926,47	702.628,15	45.142,17	27.292,79	417.630,25	189.311,40	168.435,75	983.284,50	27.565,74	227.267,94

Gruppe	Abschnitt	Ansatz	Gesamtsumme
3	Summe Gruppe 3		95.916,18
4	40	400000 Sozialamt	56.415,10
	Summe Gruppe 4		56.415,10
5	53	530000 Rettungsdienste	1.684,65
	Summe Gruppe 5		1.684,65
8	81	815000 Park-u. Gartenanlagen, Kinderspielplätze	331.041,26
		817000 Friedhöfe	194.788,20
	82	820000 Bauhof	870.108,43
	83	835100 Ozean	6.684,35
		835300 Windradlteich	9.622,69
	85	851000 Betriebe der Abwasserbeseitigung	539.127,76
		852000 Betriebe der Müllbeseitigung	304.144,21
		852100 Altstoffsammelzentrum	76.194,08
	87	878000 Wirtschaftliche Unternehmungen Druckfabrik Guntramsdorf	94.905,44
		878100 Facility Management	76.097,43
	88	882000 Werbebetriebe	78.141,16
Summe Gruppe 8		2.580.855,01	
9	90	900000 Gesonderte Verwaltung	440.929,12
	Summe Gruppe 9		440.929,12
Summe gesamt			6.282.248,29

Nachweis Vermögen mit abgeänderter Nutzungsdauer

Konto	Bezeichnung	Nutzungsdauer lt. VRV	Abweichende Nutzungsdauer	Begründung
2/0040001/09151	Güterwege	33,0	1,0	ist Instandhaltung, wird aber für BZ lt. Land auf AV benötigt; jährliche Nutzung, daher 100% AfA
3/0060001/08606	Gebäude Kindergarten 3, Veltlinerstraße 2	50,0	28,5	RND auf 50J
3/0060001/08607	KT Wohngebäude Möllersdorferstraße 14 Terra	50,0	0,0	Jährliche Anpassung anhand Terra-Listen
3/0060001/08608	KT Wohngebäude Kirchengasse 2 Terra	50,0	0,0	Anpassung jährlich anhand Terra-Liste
4/0150002/09276	VW Doka samt Aufbau Fahrgestellnummer.:WV3ZZZ7JZFX003!	10,0	3,0	Ankauf nach Leasingende
4/0150002/09277	Lancia Voyager FGNr. 2C4RLAC50ER469159	10,0	3,0	Ankauf nach Leasingende
4/0430001/08042	Flächenwidmungsplan (letzte Adaptierung 2017)	0,0	3,0	lt. Erfahrungswerte Bauamt
4/0430001/08043	Bebauungsplan (letzte Adaptierung 2017)	0,0	3,0	lt. Erfahrungswerte Bauamt
4/0430001/08044	örtliches Raumentwicklungskonzept (letzte Adaptierung 2017)	0,0	10,0	lt. Erfahrungswerte Bauamt
4/0430001/08045	Baumkataster	0,0	10,0	lt. Empfehlung vom Land NÖ
4/0440001/01131	k5-EB Erfassen u. Bewerten (Gemdat)	0,0	4,0	Nutzung des Programms bis zur Eröffnungsbilanz
4/0440001/01132	Meldewesen LMR (Gemdat)	0,0	10,0	Schätzung der ND bis zum nächsten großen Update
4/0440001/04555	ELAK Software + Lizenzen	0,0	10,0	Schätzung
4/0440001/08012	Zeiterfassung Gemdat	0,0	10,0	lt. Erfahrungen mit Gemdat
4/0440001/08018	Antivirus Bitdefender 2019-2022	0,0	3,0	lt. Vertrag 6/19-6/22
4/0440001/08019	Microsoft Exchange Server + CAL	0,0	5,0	lt. Hrn. Pollreiß
4/0440001/09276	Software GEMMIS Kommunales Controlling Fa. Quantum	0,0	3,0	Nutzung des Programms bis zur Eröffnungsbilanz
4/0440001/09277	k5 Finanzmanagement (Gemdat)	0,0	10,0	lt. Erfahrung mit Softwareanbieter
4/0440001/09278	Gemeinde-Homepage - Design mobile Website, DSGVO-Versch	0,0	10,0	ND anhand Erfahrungswerte
4/0440001/09279	Software Microsoft Office 2019	0,0	5,0	RS Benni fehlt
4/0440001/09282	Microsoft Office 2019 Government OLP 1License 40x	0,0	10,0	Rücksprache mit IT-Pollreiss B. => letzte Microsoft Office Lizenz wurde 2010 erworben; somit sind mind. 10J für AFA realistisch (foeir, 23.10.2020)
5/0150002/08601	Lindner Geotrac	10,0	3,0	Restnutzungsdauer nach Leasing
5/0440001/04934	Software Überwachung Stromversorgung	0,0	4,0	lt. AVZ ASB von KPMG 04.07.2019
5/0440001/04935	Software für Indirekteinleiterkataster	0,0	4,0	lt. AVZ ASB von KPMG 04.07.2019
5/0440001/04936	Software VEEAM Essentials Bundle	0,0	3,0	lt. AVZ ASB von KPMG 04.07.2019
5/0440001/04937	Software VEEAM VMWare	0,0	3,0	lt. AVZ ASB von KPMG 04.07.2019
5/0440001/08090	Software VEEAM 12/18-12/21	0,0	3,0	lt. AVZ ASB von KPMG 04.07.2019
5/0440001/08092	Software VEEAM VMWare 08/19-08/22	0,0	3,0	lt. AVZ ASB von KPMG 04.07.2019
5/0440001/08614	BA 101 Kanalkataster Kernstock u. Zauner KG	0,0	0,0	lt. Fr. Bogensberger v. 26.08.2019
5/0450001/04938	BA 01 Ortsnetz Altort Kanal baulich	50,0	60,0	lt. AVZ ASB von KPMG 04.07.2019
5/0450001/04939	BA 02 Kanal baulich	50,0	60,0	lt. AVZ ASB von KPMG 04.07.2019
5/0450001/04941	BA 03 Kanal baulich	50,0	60,0	lt. AVZ ASB von KPMG 04.07.2019
5/0450001/04943	BA 04 Kanal baulich	50,0	60,0	lt. AVZ ASB von KPMG 04.07.2019
5/0450001/04944	BA 05 Kanal baulich	50,0	60,0	lt. AVZ ASB von KPMG 04.07.2019
5/0450001/04945	BA 05 Kanal baulich nff Kosten	50,0	60,0	lt. AVZ ASB von KPMG 04.07.2019
5/0450001/04958	BA 07 Transportleitung Revisionsschächte	50,0	60,0	lt. AVZ ASB von KPMG 04.07.2019
5/0450001/05002	BA 06 Kanalbau	50,0	60,0	lt. AVZ ASB von KPMG 04.07.2019

Konto	Bezeichnung	Nutzungsdauer lt. VRV	Abweichende Nutzungsdauer	Begründung
5/0450001/05030	BA 09 Kanalbau inkl. NF	50,0	60,0	lt. AVZ ASB von KPMG 04.07.2019
5/0450001/05031	BA 06 Kollaudierung	50,0	60,0	lt. AVZ ASB von KPMG 04.07.2019
5/0450001/05035	BA 09, Baulos 3 - ÖBA Schlussrng. Kossina	50,0	60,0	lt. AVZ ASB von KPMG 04.07.2019
5/0450001/05037	BA 09 Fondskollaudierung Ing. Otto Ellinger	50,0	60,0	lt. AVZ ASB von KPMG 04.07.2019
5/0450001/05038	BA 10 Kanalbau	50,0	60,0	lt. AVZ ASB von KPMG 04.07.2019
5/0450001/05041	BA 10 Kanalrohre	50,0	60,0	lt. AVZ ASB von KPMG 04.07.2019
5/0450001/05042	BA 10 Fondskollaudierung Ing. Otto Ellinger	50,0	60,0	lt. AVZ ASB von KPMG 04.07.2019
5/0450001/05044	BA 10 örtliche Bauaufsicht Ing. Otto Ellinger	50,0	60,0	lt. AVZ ASB von KPMG 04.07.2019
5/0450001/05055	BA 10 Teichausbaggerung Klingerstr.	50,0	60,0	lt. AVZ ASB von KPMG 04.07.2019
5/0450001/05064	BA 11 Retentionsbecken Ozean Ablaufgraben	50,0	0,0	lt. AVZ ASB von KPMG 04.07.2019
5/0450001/05073	BA 11 Ingenieurleistungen Binder+Hinker ZT	50,0	0,0	lt. AVZ ASB von KPMG 04.07.2019
5/0450001/05077	BA 12 Planung + Ausschreibung Binder + Hinker ZT	50,0	0,0	lt. AVZ ASB von KPMG 04.07.2019
5/0450001/05079	BA 12 Beurteilungsnachweis MAPAG	50,0	0,0	lt. AVZ ASB von KPMG 04.07.2019
5/0450001/05082	BA 12 Ingenieurleistungen Binder + Hinker ZT	50,0	0,0	lt. AVZ ASB von KPMG 04.07.2019
5/0450001/05083	BA 12 Erd- u. Baumeisterarbeiten Mühlg. MGBL GmbH & Co KC	50,0	0,0	lt. AVZ ASB von KPMG 04.07.2019
5/0450001/05084	BA 12 Holzschlägerung + Entsorgung Königshofer	50,0	0,0	lt. AVZ ASB von KPMG 04.07.2019
5/0450001/05085	BA 12 Sanierung Auslaufbauwerk Mühlbach Granit	50,0	0,0	lt. AVZ ASB von KPMG 04.07.2019
5/0450001/05086	BA 12 Ausschreibung Neueinrichtung Förderung Binder+Hinker	50,0	0,0	lt. AVZ ASB von KPMG 04.07.2019
5/0450001/05087	BA 12 Verwaltungsabg. Fristverlängerung Bauvollendung BH M	50,0	0,0	lt. AVZ ASB von KPMG 04.07.2019
5/0450001/05252	BA 102 Ziviltechnikerleistungen in Bau befindlich	50,0	0,0	lt. AVZ ASB von KPMG 04.07.2019
5/0450001/05254	Mischwasserkanal herstellen Rhabarberweg	50,0	60,0	lt. AVZ ASB von KPMG 04.07.2019
5/0450001/07493	BA 20 Verfahrenstechnik u. Einbindung in Gesamtkonzept 1. TR	50,0	0,0	lt. AVZ ASB von KPMG 04.07.2019
5/0450001/07495	BA 12 Verkehrswertgutachten EZ 896 und EZ 1416 Trojan	50,0	0,0	lt. AVZ ASB von KPMG 04.07.2019
5/0450001/07496	BA 12 Ingenieurleistungen Rohrfeld Binder+Hinker ZT	50,0	0,0	lt. AVZ ASB von KPMG 04.07.2019
5/0450001/07499	BA 13 Photovoltaikanlage (inkl. Bauanzeige) Sonnquest	50,0	0,0	lt. AVZ ASB von KPMG 04.07.2019
5/0450001/07508	BA 14 Erd- u. Baumeisterarbeiten/Baulos 1 Kossina	50,0	60,0	lt. AVZ ASB von KPMG 04.07.2019
5/0450001/07510	BA 14 Kanal baulich lt. AVZ KPMG	50,0	60,0	lt. AVZ ASB von KPMG 04.07.2019
5/0450001/07511	BA 14 ÖBA/Baulos 1 Kossina	50,0	60,0	lt. AVZ ASB von KPMG 04.07.2019
5/0450001/07514	BA 14 Vermessungsarbeiten Kammeringstr. Miedler	50,0	60,0	lt. AVZ ASB von KPMG 04.07.2019
5/0450001/07518	BA 18 Erd- u. Baumeisterarbeiten Granit	50,0	60,0	lt. AVZ ASB von KPMG 04.07.2019
5/0450001/07520	BA 18 Ingenieurleistungen Wasser+Umwelt Binder+Hinker ZT	50,0	60,0	lt. AVZ ASB von KPMG 04.07.2019
5/0450001/07521	BA 18 Aufschließung Margeritenweg Kossina	50,0	60,0	lt. AVZ ASB von KPMG 04.07.2019
5/0450001/07522	BA 18 Straßen- u. Kanalbau MAPAG	50,0	60,0	lt. AVZ ASB von KPMG 04.07.2019
5/0450001/07523	BA 18 Rohre Pipelife Austria	50,0	60,0	lt. AVZ ASB von KPMG 04.07.2019
5/0450001/07524	BA 21 Aufschließungsstudie Binder+Hinker ZT	50,0	0,0	lt. AVZ ASB von KPMG 04.07.2019
5/0450001/07525	BA 21 Gutachten Wertigkeit land- u. forstw. Flächen Trojan	50,0	0,0	lt. AVZ ASB von KPMG 04.07.2019
5/0450001/07999	BA 17 Kanal baulich lt. AVZ KPMG	50,0	60,0	lt. AVZ ASB von KPMG 04.07.2019
5/0450001/08000	BA 16 Kanal baulich lt. AVZ KPMG	50,0	60,0	lt. AVZ ASB von KPMG 04.07.2019
5/0450001/08002	BA 15 Kanal baulich lt. AVZ KPMG	50,0	60,0	lt. AVZ ASB von KPMG 04.07.2019
5/0450001/08006	BA 13 Kanal baulich lt. AVZ KPMG	50,0	60,0	lt. AVZ ASB von KPMG 04.07.2019

Konto	Bezeichnung	Nutzungsdauer lt. VRV	Abweichende Nutzungsdauer	Begründung
5/0450001/08608	BA 12 Erd- u. Baumeisterarbeiten Ried im Teich Nord	50,0	0,0	lt. Beschluss GR
5/0450001/08609	BA 14 Ingenieursleistungen Kollaudierung	50,0	58,0	RND auf 60J
5/0450001/08610	BA 14 Rohrverschlüsse Becken Kammeringstraße Granit	50,0	58,5	RND auf 60J
5/0450001/08611	BA 15 Ingenieurleistung Föhrengasse Binder & Hinker	50,0	56,0	RND auf 60J
5/0450001/08612	BA 18 Erd- u. Baumeisterarbeiten 6.TR Granit	50,0	59,0	RND auf 60J
5/0450001/08615	BA 21 Ingenieurleistung Aufschließung Binder + Hinker ZT Gmb	50,0	0,0	lt. Beschluss GR
5/0450001/08616	BA 21 Analyse Bodenaushubmaterial MAPAG	50,0	0,0	lt. Beschluss GR
5/0450001/08617	BA 21 Verfahrenskosten Gumpoldskirchnerstr.	50,0	0,0	lt. Beschluss GR
5/0450001/08618	BA 21 Erd- u. Baumeisterarbeiten Granit	50,0	0,0	lt. Beschluss GR
5/0450001/08619	BA 21 Vermessungsarbeiten Thallerngraben Miedler ZT	50,0	0,0	lt. Beschluss GR
5/0450001/08620	BA 21 Aufschließung örtliche Bauaufsicht Binder + Hinker ZT Gr	50,0	0,0	lt. Beschluss GR
5/0450001/08622	BA 22 Planungsarbeiten Koselsky e.U.	50,0	0,0	lt. Beschluss GR
5/0450001/08623	BA 22 Detailplanung u. Ausschreibung Binder + Hinker ZT	50,0	0,0	lt. Beschluss GR
5/0450001/09197	BA 05 Kanal baulich (Nacherfassung AW Landesmittel)	50,0	60,0	lt. AVZ ASB von KPMG 04.07.2019
5/0450001/09199	BA 06 Kanalbau (Nacherfassung AW Landesmittel)	50,0	60,0	lt. AVZ ASB von KPMG 04.07.2019
5/0450001/11318	BA 19 Sanierungen Klasse 4+5	50,0	60,0	lt. AVZ ASB von KPMG 04.07.2019
5/0450001/11332	BA 103 Ziviltechnikerleistungen in Bau befindlich	50,0	0,0	lt. AVZ ASB von KPMG 04.07.2019
5/0450001/11347	Kanaleinmündung 2003	50,0	60,0	entsprechend AV Kanal baulich
5/0450001/11348	Kanaleinmündung 2004	50,0	60,0	entsprechend AV Kanal baulich
5/0450001/11349	Kanaleinmündung 2005	50,0	60,0	entsprechend AV Kanal baulich
5/0450001/11350	Kanaleinmündung 2006	50,0	60,0	entsprechend AV Kanal baulich
5/0450001/11351	Kanaleinmündung 2007	50,0	60,0	entsprechend AV Kanal baulich
5/0450001/11352	Kanaleinmündung 2008	50,0	60,0	entsprechend AV Kanal baulich
5/0450001/11353	Kanaleinmündung 2009	50,0	60,0	entsprechend AV Kanal baulich
5/0450001/11354	Kanaleinmündung 2010	50,0	60,0	entsprechend AV Kanal baulich
5/0450001/11355	Kanaleinmündung 2011	50,0	60,0	entsprechend AV Kanal baulich
5/0450001/11356	Kanaleinmündung 2012	50,0	60,0	entsprechend AV Kanal baulich
5/0450001/11357	Kanaleinmündung 2013	50,0	60,0	entsprechend AV Kanal baulich
5/0450001/11358	Kanaleinmündung 2014	50,0	60,0	entsprechend AV Kanal baulich
5/0450001/11359	Kanaleinmündung 2015	50,0	60,0	entsprechend AV Kanal baulich
5/0450001/11360	Kanaleinmündung 2016	50,0	60,0	entsprechend AV Kanal baulich
5/0450001/11361	Kanaleinmündung 2017	50,0	60,0	entsprechend AV Kanal baulich
5/0450001/11362	Kanaleinmündung 2018	50,0	60,0	entsprechend AV Kanal baulich
5/0450001/11363	BA 06 KPC-Zuschuss	50,0	60,0	entsprechend AV Kanal baulich
5/0450001/11364	BA 07 KPC-Zuschuss	50,0	60,0	entsprechend AV Kanal baulich
5/0450001/11365	BA 08 KPC-Zuschuss	50,0	60,0	entsprechend AV Kanal baulich
5/0450001/11366	BA 09 KPC-Zuschuss	50,0	60,0	entsprechend AV Kanal baulich
5/0450001/11367	BA 10 KPC-Zuschuss	50,0	60,0	entsprechend AV Kanal baulich
5/0450001/11368	BA 12 KPC-Zuschuss	50,0	0,0	entsprechend AV Kanal baulich
5/0450001/11369	BA 13 KPC-Zuschuss	50,0	60,0	entsprechend AV Kanal baulich

Konto	Bezeichnung	Nutzungsdauer lt. VRV	Abweichende Nutzungsdauer	Begründung
5/0450001/11370	BA 14 KPC-Zuschuss	50,0	60,0	entsprechend AV Kanal baulich
5/0450001/11371	BA 15 KPC-Zuschuss	50,0	60,0	entsprechend AV Kanal baulich
5/0450001/11372	BA 16 KPC-Zuschuss	50,0	60,0	entsprechend AV Kanal baulich
5/0450001/11373	BA 18 KPC-Zuschuss	50,0	60,0	entsprechend AV Kanal baulich
5/0450001/11374	BA 101 (2. Ausbaustufe) KPC-Zuschuss	50,0	60,0	entsprechend AV Kanal baulich
5/0450001/11375	BA 102 (3. Ausbaustufe) KPC-Zuschuss	50,0	60,0	entsprechend AV Kanal baulich
5/0450001/11376	Kanaleinmündung 1997	50,0	60,0	entsprechend AV Kanal baulich
5/0450001/11377	Kanaleinmündung 1998	50,0	60,0	entsprechend AV Kanal baulich
5/0450001/11378	Kanaleinmündung 1999	50,0	60,0	entsprechend AV Kanal baulich
5/0450001/11379	Kanaleinmündung 2000	50,0	60,0	entsprechend AV Kanal baulich
5/0450001/11380	Kanaleinmündung 2001	50,0	60,0	entsprechend AV Kanal baulich
5/0450001/11381	Kanaleinmündung 2002	50,0	60,0	entsprechend AV Kanal baulich
5/0450001/11382	BA 02 Landesmittel	50,0	60,0	entsprechend AV Kanal baulich
5/0450001/11383	BA 03 Landesmittel	50,0	60,0	entsprechend AV Kanal baulich
5/0450001/11384	BA 04 Landesmittel	50,0	60,0	entsprechend AV Kanal baulich
5/0450001/11385	BA 05 Landesmittel	50,0	60,0	entsprechend AV Kanal baulich
5/0450001/11386	BA 06 Landesmittel	50,0	60,0	entsprechend AV Kanal baulich
5/0450001/11387	BA 07 Landesmittel	50,0	60,0	entsprechend AV Kanal baulich
5/0450001/11388	BA 08 Landesmittel	50,0	60,0	entsprechend AV Kanal baulich
5/0450001/11390	Zuschuss KIP - BA 19 Sanierungen Klasse 4+5	50,0	60,0	lt. AVZ ASB von KPMG 04.07.2019
5/0450001/11391	BA 16 Kollaudierung Binder + Hinker ZT	50,0	57,5	Aufteilung auf RND (57,5 J per 01.01.2019) von BA 16
5/0450001/11392	BA 15 Kollaudierung Binder + Hinker ZT	50,0	55,5	Aufteilung auf RND (55,5 J per 01.01.2019) von BA 15
5/0450001/11399	BA 15 Landesmittel	50,0	56,0	entsprechend AV Kanal baulich
5/0450001/11400	BA 16 Landesmittel	50,0	58,0	entsprechend AV Kanal baulich
5/0450001/11403	Kanaleinmündung 2020	50,0	60,0	analog ND Kanal baulich
5/0450001/11404	BA 101 "Ried im Teich Süd" Kanalsanierungen Kl. 3 (?)	50,0	60,0	entsprechend AV Kanal baulich
5/0450001/11405	Vermessung GSt. 1629/21 - Novomatic Halle Miedler ZT Gesmt	50,0	60,0	lt. Beschluss GR
5/0450001/11406	ASB Kanal Baumaßnahmen 2020	50,0	60,0	analog ND Kanal baulich

Querschnitt (Anlage 5b)

Bezeichnung	Zuordnung der Aufwands- und Ertragsgruppen	Summe Haushalt	davon A 85 - 89	Summe ohne A 85 - 89	
I. Querschnitt					
Erträge der operativen Gebarung / Einzahlungen aus Abgaben					
10	Einzahlungen aus eigenen Abgaben	Unterklassen 83 bis 85 ohne Gruppen 852, 858 und 859	8 165 471,18	0,00	8 165 471,18
11	Erträge aus Ertragsanteilen	Gruppen 858 und 859	7 104 686,80	0,00	7 104 686,80
12	Gebühren für die Benützung von Gemeindevorrichtungen und -anlagen	Gruppe 852	4 176 429,34	3 967 445,04	208 984,30
13	Erträge aus Leistungen	Unterklasse 81 ohne Gruppen 811, 817, 818 und 819	1 576 275,59	165 947,16	1 410 328,43
14	Erträge aus Besitz und wirtschaftlicher Tätigkeit	Gruppen 811, 820, 822, 823	1 998 944,15	1 577 502,97	421 441,18
15	Transfererträge von Trägern des öffentlichen Rechts	Gruppen 860 bis 863, 888	740 711,29	224 081,68	516 629,61
16	Sonstige Transfererträge	Gruppen 809, 864 bis 868, 880	50 263,40	1 318,31	48 945,09
17	Gewinnentnahmen der Gemeinde von Unternehmungen und marktbestimmten Betrieben der Gemeinde (A 85-89)	Gruppe 869 und 879	0,00	0,00	0,00
18	Erträge aus Veräußerungen und sonstige Erträge	Gruppen 814, 815, 824, 827, 828 und 829	2 232 694,23	1 071 930,50	1 160 763,73
19	Summe 1 (Erträge)		26 045 475,98	7 008 225,66	19 037 250,32
Aufwendungen der operativen Gebarung					
20	Personalaufwand	Klasse 5 ohne nicht finanzierungswirksame Konten	6 054 980,35	1 168 610,08	4 886 370,27
21	Pensionen und sonstige Ruhebezüge	Gruppen 760, 761	227 267,94	0,00	227 267,94
22	Bezüge der gewählten Organe	Gruppe 721	486 328,98	0,00	486 328,98
23	Gebrauchs- und Verbrauchsgüter, Handelswaren	Klasse 4	410 247,44	140 418,14	269 829,30
24	Verwaltungs- und Betriebsaufwand	Klasse 6 ohne Gruppen 650 bis 655, 657, 658, 680 bis 687, 689, 690, 694 bis 699; Unterklassen 70 bis 72 ohne Gruppen 706 und 721; Gruppe 790	9 844 001,96	3 989 722,03	5 854 279,93
25	Zinsen für Finanzschulden	Gruppen 650, 651, 653 und 657	1 509 392,52	498 281,79	1 011 110,73
26	Laufende Transfers an Träger des öffentlichen Rechts	Gruppen 750 bis 754	5 184 514,33	0,00	5 184 514,33
27	Sonstige laufende Transfers	Gruppen 755 bis 757, 759, 764, 768, 780 und 781	1 014 392,96	0,00	1 014 392,96
28	Gewinnentnahmen der Gemeinde von Unternehmungen und marktbestimmten Betrieben der Gemeinde (A 85-89)	Gruppe 769	0,00	0,00	0,00
29	Summe 2 (Aufwendungen)		24 731 126,48	5 797 032,04	18 934 094,44
91	SALDO 1: Ergebnis der operativen Gebarung	Summe 1 minus Summe 2	1 314 349,50	1 211 193,62	103 155,88

Bezeichnung	Zuordnung Abgang/Zugang zu den Bestandskonten und der Kapitaltransferkonten	Summe Haushalt	davon A 85 - 89	Summe ohne A 85 - 89
Vermögensgebarung mit Kapitaltransfers ohne Finanztransaktionen				
30 Veräußerung von unbeweglichem Vermögen	Unterklassen 00, 01, 05 und 06; Gruppen 801, 802 und 805 (bei unbeweglichen Kulturgütern)	117 546,31	117 546,31	0,00
31 Veräußerung von beweglichem Vermögen	Unterklassen 02 bis 04; Gruppen 100, 113, 120, 150, 159, 170 und 175; Gruppen 803, 804 und 805 (bei beweglichen Kulturgütern)	7 000,00	7 000,00	0,00
32 Veräußerung von immateriellen Vermögenswerten	Unterklasse 07	0,00	0,00	0,00
33 Investitionszuschüsse (erhaltene Kapitaltransfers) von Trägern des öffentlichen Rechts	Gruppen 300 bis 303, 309, 871	447 301,10	116 223,32	331 077,78
34 Sonstige Investitionszuschüsse (erhaltene Kapitaltransfers)	Gruppen 304 bis 308	170 829,55	170 829,55	0,00
39 Summe 3 (Vermögensgebarung mit Kapitaltransfer ohne Finanztransaktionen)		742 676,96	411 599,18	331 077,78
Vermögensgebarung und Kapitaltransfers ohne Finanztransaktionen				
40 Erwerb von unbeweglichem Vermögen	Unterklassen 00, 01 und 05; Gruppen 060, 061 und 063	1 815 874,13	686 154,81	1 129 719,32
41 Erwerb von beweglichem Vermögen, Aktivierte Vorräte	Unterklassen 02 bis 04; Gruppe 062; Gruppen 100, 113, 120, 150, 159, 170 und 175	351 232,45	237 593,81	113 638,64
42 Erwerb von immateriellen Vermögenswerten	Unterklasse 07	52 338,24	12 787,61	39 550,63
43 Kapitaltransfers an Träger des öffentlichen Rechts	Gruppen 130 und 135; Gruppen 770 bis 774	0,00	0,00	0,00
44 Sonstige Kapitaltransfers	Gruppen 775 bis 779, 785 und 786	2 135,82	0,00	2 135,82
49 Summe 4 (Vermögensgebarung und Kapitaltransfer ohne Finanztransaktionen)		2 221 580,64	936 536,23	1 285 044,41
92 SALDO 2: Saldo der Vermögensgebarung ohne Finanztransaktionen	Summe 3 minus Summe 4	-1 478 903,68	-524 937,05	-953 966,63

Bezeichnung	Zuordnung der Gruppen der Finanzierungsrechnung	nur A 85 - 89
Einzahlungen aus Finanztransaktionen		
50 Veräußerung von Beteiligungen und Wertpapieren	Unterklasse 08; Gruppen 223 und 224	0,00
51 Entnahmen aus Zahlungsmittelreserven	Gruppen 293, 294 und 295	0,00
52 Einzahlungen aus der Rückzahlung von Darlehen an Träger des öffentlichen Rechts	Gruppen 240 bis 244	0,00
53 Einzahlungen aus der Rückzahlung von Darlehen an andere und von Bezugsvorschüssen	Gruppen 245 bis 249 und 273	0,00
54 Aufnahme von Finanzschulden von Trägern des öffentlichen Rechts	Gruppen 340 bis 344, 350 bis 354	0,00
55 Aufnahme von Finanzschulden von anderen	Unterklasse 32; Gruppen 345 bis 349, 355 bis 357	200 000,00
58 Ausgleichszahlungen aus Finanzderivaten	Gruppen 821 und 826	0,00
59 Summe 5 (Einzahlungen aus Finanztransaktionen)		200 000,00
Auszahlungen aus Finanztransaktionen		
60 Erwerb von Beteiligungen und Wertpapieren	Unterklasse 08; Gruppen 223 und 224	0,00
61 Zuführung an Zahlungsmittelreserven	Gruppen 293, 294 und 295	0,00
62 Gewährung von Darlehen an Träger des öffentlichen Rechts	Gruppen 240 bis 244	0,00
63 Gewährung von Darlehen an andere und von Bezugsvorschüssen	Gruppen 245 bis 249 und 273	0,00
64 Rückzahlung von Finanzschulden bei Trägern des öffentlichen Rechts	Gruppen 340 bis 344, 350 bis 354	178,16
65 Rückzahlung von Finanzschulden bei anderen	Unterklasse 32; Gruppen 345 bis 349, 355 bis 357	705 061,95
68 Ausgleichszahlungen aus Finanzderivaten	Gruppen 652, 655 und 658	0,00
69 Summe 6 (Auszahlungen aus Finanztransaktionen)		705 240,11
93 SALDO 3: Saldo der Finanztransaktionen	Summe 5 minus Summe 6	-505 240,11
94 SALDO 4:	Summe der Salden 1, 2 und 3	181 016,46
II. Ableitung des Finanzierungssaldos		
70 Jahresergebnis Haushalt ohne A 85 - 89 und ohne Finanztransaktionen	Saldo 1 plus Saldo 2	-850 810,75
71 Überrechnung Jahresergebnis A 85 - 89	Saldo 4 der Spalte "nur A 85 - 89"	181 016,46
95 Finanzierungssaldo ('vorläufiges Maastricht-Ergebnis')		-669 794,29

Erläuterung Abweichung gegenüber Ergebnisvoranschlag

HH-Stelle	Bezeichnung	Buchungen	- Voranschlag	- Übertragung	= Abweichung	Betrag	Beschluss und Begründung
Mittelaufbringung	Abweichung über 20 000,00						
010000	Zentralamt						
2/010000+816003	Kostenbeiträge - Verwaltungskosten	157 832,35	122 400,00	0,00	35 432,35	35 432,35	02.03.2021 Die Verwaltungskosten sind im Jahr 2020 aufgrund der Basiswerte gestiegen
2/010000+817000	Erträge aus der Auflösung von sonstigen Rückstellungen	97 317,15	0,00	0,00	97 317,15	97 317,15	02.03.2021 Da diese Werte aufgrund der neuen VRV 2015 erstmalig aufgetreten sind, haben wir hier keine VA-Werte auf den einzelnen Konten.
016000	Elektronische Datenverarbeitung						
6/016000+829912	Sonstige Erträge - Verr. zwischen operativer Gebarung und Projekten (PC 2)	94 012,54	74 000,00	0,00	20 012,54	20 012,54	02.03.2021 Diese Mehreinnahme betrifft die Zuführung aus der operativen Gebarung zur Abdeckung der Investitionen der EDV.
163000	Freiwillige Feuerwehren						
6/163000+860000	Transfers von Bund, Bundesfonds und Bundeskammern	0,00	936 800,00	0,00	-936 800,00	-936 800,00	02.03.2021 Da das Projekt Feuerwehr auf das nächste Jahr verschoben wurde, haben wir die Bundesmittel für das Vorhaben nicht abgerufen. Dies erfolgt erst im Jahr 2021
6/163000+871000	Kapitaltransfers aus Gemeinde-Bedarfszuweisungsmittel	0,00	200 000,00	0,00	-200 000,00	-200 000,00	02.03.2021 Da das Projekt Feuerwehr auf das nächste Jahr verschoben wurde, werden auch die Bedarfszuweisungen vom Land NÖ. für das Projekt erst im nächsten Jahr angefordert.
211100	Volksschule I						
2/211100+817000	Erträge aus der Auflösung von sonstigen Rückstellungen	47 425,65	0,00	0,00	47 425,65	47 425,65	02.03.2021 Da diese Werte aufgrund der neuen VRV 2015 erstmalig aufgetreten sind, haben wir hier keine VA-Werte auf den einzelnen Konten.
6/211100+829912	Sonstige Erträge - Verr. zwischen operativer Gebarung und Projekten (PC 2)	7 979,80	30 800,00	0,00	-22 820,20	-22 820,20	02.03.2021 Es wurden aufgrund der Pandemie die Investitionen eingeschränkt. Daher auch die Weniger-Ausgaben.
215100	Sporthalle BORG						
2/215100+811100	Miet- und Pächtertrag unbewegliche Sachen	22 762,59	50 000,00	0,00	-27 237,41	-27 237,41	02.03.2021 Die Hallenbenützung 2020 war aufgrund der Lockdowns stark eingeschränkt und daher sind auch die Mieteinnahmen stark in Mitleidenschaft gekommen und deshalb auch die Einbußen der Mieten
240400	Kindergarten 4 Rohrgasse						
2/240400+817000	Erträge aus der Auflösung von sonstigen Rückstellungen	26 370,09	0,00	0,00	26 370,09	26 370,09	02.03.2021 Da diese Werte aufgrund der neuen VRV 2015 erstmalig aufgetreten sind, haben wir hier keine VA-Werte auf den einzelnen Konten.

HH-Stelle	Bezeichnung	Buchungen	- Voranschlag	- Übertragung	= Abweichung	Betrag	Beschluss und Begründung
240500	Kindergarten 5 Am Tabor						
2/240500+817000	Erträge aus der Auflösung von sonstigen Rückstellungen	41 556,03	0,00	0,00	41 556,03	41 556,03	02.03.2021 Da diese Werte aufgrund der neuen VRV 2015 erstmalig aufgetreten sind, haben wir hier keine VA-Werte auf den einzelnen Konten.
6/240500+829912	Sonstige Erträge - Verr. zwischen operativer Gebarung und Projekten (PC 2)	599,00	23 000,00	0,00	-22 401,00	-22 401,00	02.03.2021 Es wurden aufgrund der Pandemie die Investitionen eingeschränkt. Daher auch die Weniger-Ausgaben.
612000	Gemeindestraßen						
6/612000+871000	Kapitaltransfers aus Gemeinde-Bedarfszuweisungsmittel	100 000,00	150 000,00	0,00	-50 000,00	-50 000,00	02.03.2021 Die Bedarfszuweisung an den Straßenbau erfolgte nur in einer Höhe von 100.000,--. Dieser Betrag wird vom Land NÖ. in einer Landessitzung beschlossen und überwiesen. Dies ist in diesem Jahr vielleicht auch auf Grund der Pandemie zu erklären,
6/612000+894000	Entnahmen von zweckgebundenen Haushaltsrücklagen	286 326,65	0,00	0,00	286 326,65	286 326,65	02.03.2021 Wir mussten die gesamte Haushaltsrücklage entnehmen, da das Land NÖ. diese Rücklage in der Form nicht akzeptieren - müssen mittels Geldmittel hinterlegt sein.
6/612000+894009	Entnahme von zweckgebundenen Haushaltsrücklagen (nicht finanzwirksam)	135 002,38	258 100,00	0,00	-123 097,62	-123 097,62	02.03.2021 Hier mussten wir weniger von der Rücklage entnehmen, da die Investitionen bei den Projekten aufgrund der Pandemie eingeschränkt wurden.
612200	Grünspange						
6/612200+894000	Entnahmen von zweckgebundenen Haushaltsrücklagen	40 642,20	0,00	0,00	40 642,20	40 642,20	02.03.2021 Wir mussten die gesamte Haushaltsrücklage entnehmen, da das Land NÖ. diese Rücklage in der Form nicht akzeptiert - diese müssen mittels Geldmittel hinterlegt sein.
816000	Öffentl. Beleuchtung u. öffentl. Uhren						
6/816000+894009	Entnahme von zweckgebundenen Haushaltsrücklagen (nicht finanzwirksam)	70 228,95	153 500,00	0,00	-83 271,05	-83 271,05	02.03.2021 Hier mussten wir weniger von der Rücklage entnehmen, da die Investitionen bei den Projekten aufgrund der Pandemie eingeschränkt wurden.
817000	Friedhöfe						
2/817000+817000	Erträge aus der Auflösung von sonstigen Rückstellungen	35 381,67	0,00	0,00	35 381,67	35 381,67	02.03.2021 Da diese Werte aufgrund der neuen VRV 2015 erstmalig aufgetreten sind, haben wir hier keine VA-Werte auf den einzelnen Konten.
851000	Betriebe der Abwasserbeseitigung						
2/851000+813000	Erträge aus der Auflösung von Investitionszuschüssen (Kapitaltransfers)	170 477,11	241 300,00	0,00	-70 822,89	-70 822,89	02.03.2021 Da diese Werte aufgrund der neuen VRV 2015 erstmalig aufgetreten sind,

HH-Stelle	Bezeichnung	Buchungen	- Voranschlag	- Übertragung	= Abweichung	Betrag	Beschluss und Begründung
2/851000+829001	Sonstige Erträge - Versicherungsentschädigung	0,00	47 000,00	0,00	-47 000,00	-47 000,00	02.03.2021 Die Zahlung der Entschädigung wurde auf das Konto 2/851000+829002 gebucht. Daher ist auf diesem Konto kein Eingang sondern nur der VA-Wert. Siehe Begründung auch auf dem Konto 2/851000+829002
2/851000+829002	Sonstige Erträge - Ersatzleistungen von Dritten	47 461,25	0,00	0,00	47 461,25	47 461,25	02.03.2021 Die Zahlung wurde auf dieses Konto gebucht. Der VA-Wert dafür ist auf dem Konto 2/851000+829001 veranschlagt. Siehe Begründung auch auf dem Konto 2/851000+829001.
6/851000+829911	Sonstige Erträge - Verr. zwischen operativer Gebarung und Projekten (PC 1)	580 593,45	466 300,00	0,00	114 293,45	114 293,45	02.03.2021 Dies ergibt sich aus der Erklärung beim Konto 1/851000-729910 aufgrund der Mehreinnahmen aus der operativen Gebarung als Zuführung an das Projekt Kanalbau.
2/851000+852021	Kanalbenützungsgebühren (GVA)	2 428 287,11	2 460 000,00	0,00	-31 712,89	-31 712,89	02.03.2021 Die Kanalbenützungsgebühren haben den VA-Wert knapp nicht erreicht. Anscheinend wurde der VA-Wert etwas zu hoch angesetzt.
6/851000+894009	Entnahme von zweckgebundenen Haushaltsrücklagen (nicht finanzwirksam)	500 438,80	273 700,00	0,00	226 738,80	226 738,80	02.03.2021 Wir mussten die gesamte Haushaltsrücklage entnehmen, da das Land NÖ. diese Rücklagen in dieser Form nicht akzeptieren.
852000	Betriebe der Müllbeseitigung						
2/852000+810010	Erträge aus Leistungen - Müllentsorgung (Abg. 194, 195)	7 619,60	30 000,00	0,00	-22 380,40	-22 380,40	02.03.2021 Diese Weniger-Einnahme ist aufgrund einer nicht vorgeschriebenen Müllent-sorgung aus dem Jahr 2020. Diese wird im Jahr 2021 nachgeholt und ist auch schon in der Zwischenzeit vorgeschrieben worden.
2/852000+829900	Einnahmen aus interner Leistungsverrechnung	65 146,87	0,00	0,00	65 146,87	65 146,87	02.03.2021 Die Mehreinnahmen haben keine Auswirkung auf das Ergebnis im RA 2020, da Einnahmen und Ausgaben der internen Leistungsverrechnung gleich hoch sind.
853400	Sanierung Wohnhäuser Neue Heimat						
2/853400+811114	Erträge Hauptmietzins inkl. Leerstehung (HV Neue Heimat)	712 988,55	650 000,00	0,00	62 988,55	62 988,55	02.03.2021 Dieser Wert ist eine reine Schätzung. Da wir bei den Einnahmen immer relativ vorsichtig schätzen, haben wir hier Mehreinnahmen als geschätzt.
853600	Wohn- und Geschäftsgebäude Verwaltung Terra						
2/853600+802000	Veräußerungen von Gebäuden und Bauten	117 546,31	0,00	0,00	117 546,31	117 546,31	02.03.2021 Es wurde eine Wohnung in der Möllersdorferstraße verkauft, welche nicht budgetiert war. Dies kann nicht vorhergesehen werden, da man nicht im Vorhinein wissen kann, ob es einen Kaufinteressenten für einen Wohnungsankauf gibt.

HH-Stelle	Bezeichnung	Buchungen	- Voranschlag	- Übertragung	= Abweichung	Betrag	Beschluss und Begründung
900000	Gesonderte Verwaltung						
2/900000+817000	Erträge aus der Auflösung von sonstigen Rückstellungen	26 993,14	0,00	0,00	26 993,14	26 993,14	02.03.2021 Da diese Werte aufgrund der neuen VRV 2015 erstmalig aufgetreten sind,
914000	Beteiligungen						
2/914000+815000	Erträge aus der Auflösung von Rückstellungen für ausstehende Rechnungen/Betriebspensionen	306 712,81	0,00	0,00	306 712,81	306 712,81	02.03.2021 Diese Forderung der MGBL ist in der Eröffnungsbilanz von der Gemeinde ersichtlich. Dieses Konto ist das Gegenkonto zu Kto. 1/914000-781000
920000	Ausschließliche Gemeindeabgaben						
2/920000+831001	Grundsteuer B (GVA)	1 102 642,38	1 125 000,00	0,00	-22 357,62	-22 357,62	02.03.2021 Das Finanzamt rollt die Grundsteuer der letzten 5 Jahre auf und daher haben wir geschätzt, dass wir mehr Einnahmen aus der Grundsteuer B erhalten würden. Dies hat sich nicht ganz erfüllt.
2/920000+833101	Kommunalsteuer (GVA)	5 950 457,28	5 860 900,00	0,00	89 557,28	89 557,28	02.03.2021 Die Mehreinnahmen resultieren aus den Zahlungen der Kommunalsteuer welche wir aufgrund der Pandemie im 1.NTVA 2020 eher vorsichtig geschätzt haben.
2/920000+833111	Kommunalsteuer (GVA) IZ NÖ-Süd	565 507,52	530 000,00	0,00	35 507,52	35 507,52	02.03.2021 Die Mehreinnahmen resultieren aus den Zahlungen der Kommunalsteuer welche wir aufgrund der Pandemie im 1. NTVA 2020 eher vorsichtig geschätzt haben.
921000	Zwischen Ländern u. Gemeinden geteilte Abgaben						
2/921000+834002	Fremdenverkehrsabgabe - Interessentenbeitrag	90 622,27	70 000,00	0,00	20 622,27	20 622,27	02.03.2021 Diese Mehreinnahmen entstanden aufgrund der Corona-Pandemie - das Land NÖ. hat den Betrag vom Jahr 2019 ohne Vorschreibung der Gemeinden an die Firmen 1:1 ersetzt
925000	Ertragsanteile an gemeinschaftl. Bundesabgaben						
2/925000+859400	Abgabenertragsanteile nach abgestuftem Bevölkerungsschlüssel (AEA)	7 104 686,80	7 029 000,00	0,00	75 686,80	75 686,80	02.03.2021 Die Abgabenertragsanteile wurden aufgrund der Pandemie vom ursprünglichen VA-Blatt des Landes NÖ von 8.029.000,-- im 1.NTVA 2020 um 1.000.000,-- auf 7.029.000 reduziert.
941000	Sonst.Finanzzuweisungen n.d.FAG						
2/941000+861000	Transfers von Ländern, Landesfonds und Landeskammern	109 524,46	0,00	0,00	109 524,46	109 524,46	02.03.2021 Dieser Betrag konnte nicht budgetiert werden, da dies vom Land NÖ. als Vorschuss auf die Ertragsanteile der Gemeinden an der Einkommenssteuer angewiesen wurde.
	Summe Mittelaufbringung	21 051 142,76	20 781 800,00	0,00	269 342,76	269 342,76	

HH-Stelle	Bezeichnung	Buchungen	- Voranschlag	- Übertragung	= Abweichung	Betrag	Beschluss und Begründung
Mittelverwendung	Abweichung über 20 000,00						
010000	Zentralamt						
1/010000-592000	Dotierung von Rückstellungen für Jubiläumszuwendungen	21 947,42	0,00	0,00	21 947,42	21 947,42	02.03.2021 Da diese Werte aufgrund der neuen VRV 2015 erstmalig aufgetreten sind, haben wir hier keine VA-Werte auf den einzelnen Konten.
1/010000-685000	Dotierung von Rückstellungen für Prozesskosten	209 464,17	0,00	0,00	209 464,17	209 464,17	02.03.2021 Hier wurden Rückstellungen für Prozesskosten im Jahr 2020 gemacht
1/010000-728003	sonstiger Aufwand Personalkostenersatz	275 574,28	220 000,00	0,00	55 574,28	55 574,28	02.03.2021 Dieser Mehraufwand ist darauf zurückzuführen, dass die Personalkosten von der MGBL mit geänderten Prozentsätzen der Gemeinde vorgeschrieben wurden, welche bei der Erstellung des VA 2020 noch nicht bekannt waren.
029000	Amtsgebäude						
1/029000-700300	Miet- und Pachtaufwand Betriebskosten	159 138,54	127 000,00	0,00	32 138,54	32 138,54	02.03.2021 Diese Mehrausgabe ergibt sich aus der BK-Abrechnung von 2019. Diese ergab eine Nachzahlung.
163000	Freiwillige Feuerwehren						
1/163000-794009	Zuweisung an zweckgebundene Haushaltsrücklagen (nicht finanzwirksam)	0,00	198 000,00	0,00	-198 000,00	-198 000,00	02.03.2021 Diese Zuweisung konnte nicht erfolgen, da das Projekt Feuerwehr auf das nächste Jahr verschoben wurde.
211200	Volksschule II						
1/211200-711001	Gebühren Grundsteuer	-25 267,22	4 100,00	0,00	-29 367,22	-29 367,22	02.03.2021 Die Volksschule 2 hat aufgrund der Aufrollung der Grundsteuer der letzten 5 Jahre vom Finanzamt eine GS in Höhe von 25.267,22 erhalten.
212000	Mittelschule						
1/212000-614000	Instandhaltung von Gebäuden und Bauten	105 230,88	75 000,00	0,00	30 230,88	30 230,88	02.03.2021 Die Mehrausgaben sind die Nachzahlung der Betriebskosten sowie die Gewährleistungszahlungen für Firmen.
1/212000-700105	Miete Gebäude MS Altbau	124 713,46	147 000,00	0,00	-22 286,54	-22 286,54	02.03.2021 Die Vorschreibung der MGBL für die Miete war im Jahr 2020 geringer als im Vorjahr.
1/212000-700106	Miete Gebäude MS Neubau	300 816,80	341 000,00	0,00	-40 183,20	-40 183,20	02.03.2021 Die Vorschreibung der MGBL für die Miete der MS Neubau fiel geringer aus als im Vorjahr.

HH-Stelle	Bezeichnung	Buchungen	- Voranschlag	- Übertragung	= Abweichung	Betrag	Beschluss und Begründung
215000	Allgemeinbildende höhere Schulen						
1/215000-700300	Miet- und Pachtaufwand Betriebskosten	156 182,03	120 000,00	0,00	36 182,03	36 182,03	02.03.2021 Hier wurden mehr Ausgaben gemacht, welche in der Form nicht budgetiert waren - diese werden aber auch an den Bund weiterverrechnet. Siehe Einnahmenseite 2/215000+811300
240100	Kindergarten 1 Pfarrgasse						
1/240100-592000	Dotierung von Rückstellungen für Jubiläumszuwendungen	21 998,83	0,00	0,00	21 998,83	21 998,83	02.03.2021 Da diese Werte aufgrund der neuen VRV 2015 erstmalig aufgetreten sind, haben wir hier keine VA-Werte auf den einzelnen Konten.
240200	Kindergarten 2 Dr. Karl Rennerstraße						
1/240200-700109	Miete KG 2 + Spielplatz	0,00	20 700,00	0,00	-20 700,00	-20 700,00	02.03.2021 Bei diesem Konto erfolgte im Jahr 2020 keine Mietvorschreibung der Neuen Heimat. Diese wird voraussichtlich im Jahr 2021 nachverrechnet werden.
240800	Krabbelstube						
1/240800-728014	sonstiger Aufwand Kinderbetreuung Kidspoint	50 511,48	80 000,00	0,00	-29 488,52	-29 488,52	02.03.2021 Es ist hier aufgrund der Covid-Pandemie auch nicht der volle Aufwand verrechnet worden, da hier einige Gutschriften und Zuschüsse gegengerechnet wurden. (Kurzarbeit u. Förderungen)
262000	Sportplätze						
1/262000-757000	Transfers an private Organisationen ohne Erwerbszweck	29 925,00	80 000,00	0,00	-50 075,00	-50 075,00	02.03.2021 Es wurden im Jahr 2020 viel weniger an Subventionen ausbezahlt - auch aufgrund der Covid-Pandemie.
381000	Maßnahmen der Kulturpflege						
1/381000-729041	Interne Leistungsverrechnung Div.	16 100,89	40 000,00	0,00	-23 899,11	-23 899,11	02.03.2021 Der Weniger-Aufwand hat keine Auswirkung auf das Ergebnis im RA 2020, da Einnahmen und Ausgaben der internen Leistungsverrechnung gleich hoch sind.
510000	Medizinische Bereichsversorgung						
1/510000-728038	sonstiger Aufwand Covid19-Massentests	35 909,89	0,00	0,00	35 909,89	35 909,89	02.03.2021 Auf diesem Konto wurden die Gesamtkosten der Massentestungen im Dezember verbucht, welche angefallen sind. Dies konnte bei der Erstellung des 1.NTVA noch nicht veranschlagt werden, da dies zu diesem Zeitpunkt noch nicht bekannt war.

HH-Stelle	Bezeichnung	Buchungen	- Voranschlag	- Übertragung	= Abweichung	Betrag	Beschluss und Begründung
520000	Natur- und Landschaftsschutz						
1/520000-613000	Instandhaltung von sonstigen Grundstückseinrichtungen	28 036,19	52 000,00	0,00	-23 963,81	-23 963,81	02.03.2021 Die Instandhaltung bzw. Pflege der Bäume hat im Jahr 2020 nicht so hohe Kosten verursacht, wie im VA vorgesehen.
612000	Gemeindestraßen						
1/612000-611000	Instandhaltung von Straßenbauten	135 156,55	180 000,00	0,00	-44 843,45	-44 843,45	02.03.2021 Im Jahr 2020 sind weniger Instandhaltungen im Straßenbau gemacht worden - daher diese Minder-Ausgaben
5/612000-794000	Zuweisung an zweckgebundene Haushaltsrücklagen	286 326,65	0,00	0,00	286 326,65	286 326,65	02.03.2021 Wir mussten die gesamte Haushaltsrücklage einer anderen Rücklage zuführen welche finanzwirksam dargestellt wird.
5/612000-794009	Zuweisung an zweckgebundene Haushaltsrücklagen (nicht finanzwirksam)	98 484,85	147 700,00	0,00	-49 215,15	-49 215,15	02.03.2021 Die Zuweisung an die zweckgebundene Rücklage erfolgt nicht in der Höhe des VA-Wertes, da die BZ nicht die gewünschten 150.000,- sondern nur 100.000,- vom Land NÖ. eingenommen wurden.
612200	Grünspange						
5/612200-794000	Zuweisung an zweckgebundene Haushaltsrücklagen	40 642,20	0,00	0,00	40 642,20	40 642,20	02.03.2021 Wir mussten die gesamte Haushaltsrücklage einer anderen Rücklage zuführen welche finanzwirksam dargestellt wird.
814000	Straßenreinigung						
1/814000-729005	Interne Leistungsverrechnung Winterdienst	5 127,12	40 000,00	0,00	-34 872,88	-34 872,88	02.03.2021 Die Weniger-Ausgaben haben keine Auswirkung auf das Ergebnis im RA 2020, da Einnahmen und Ausgaben der internen Leistungsverrechnung gleich hoch sind.
816000	Öffentl. Beleuchtung u. öffentl. Uhren						
1/816000-680000	Planmäßige Abschreibung	38 640,07	9 300,00	0,00	29 340,07	29 340,07	02.03.2021 Die planmäßige Abschreibung ist über den VA-Wert gelegen, da hier im Jahr 2020 eine große Investition angeschaffen wurde als im VA gedacht.
817000	Friedhöfe						
1/817000-683000	Buchwerte aus dem Abgang von Sachanlagen und immateriellen Vermögenswerten	25 948,20	0,00	0,00	25 948,20	25 948,20	02.03.2021 Hier werden die Buchwerte vom Vermögen des Friedhofes für den Verkauf von Urnenschreine und Grabstellen ausgebucht.
820000	Bauhof						
1/820000-511000	Geldbezüge der Vertragsbediensteten in handwerklicher Verwendung	545 412,45	566 400,00	0,00	-20 987,55	-20 987,55	02.03.2021 Die Geldbezüge der VB wurden im Bauhof für das Jahr 2020 gut eingeschätzt. Diese Weniger-Ausgaben sind ein positiver Wert für den RA 2020.

HH-Stelle	Bezeichnung	Buchungen	- Voranschlag	- Übertragung	= Abweichung	Betrag	Beschluss und Begründung
1/820000-729047	Interne Leistungsverrechnung Diverses	65 844,97	7 000,00	0,00	58 844,97	58 844,97	02.03.2021 Die Mehrausgaben haben keine Auswirkung auf das Ergebnis im RA 2020, da Einnahmen und Ausgaben der internen Leistungsverrechnung gleich hoch sind.
851000	Betriebe der Abwasserbeseitigung						
1/851000-520000	Geldbezüge der ganzjährig beschäftigten Angestellten (SV)	173 652,26	201 600,00	0,00	-27 947,74	-27 947,74	02.03.2021 Diese Weniger-Ausgabe ist aufgrund eines Ausscheidens einer Mitarbeiterin beim Kanal zurückzuführen.
1/851000-614000	Instandhaltung von Gebäuden und Bauten	16 043,35	40 000,00	0,00	-23 956,65	-23 956,65	02.03.2021 Es wurden im Jahr 2020 weniger Instandhaltungen von Gebäuden und Bauten gebraucht.
1/851000-680000	Planmäßige Abschreibung	742 161,49	774 000,00	0,00	-31 838,51	-31 838,51	02.03.2021 Die erstmaligen Abschreibungen sind noch etwas schwer zu kalkulieren daher können hier vielleicht noch ein paar Abweichungen entstehen.
1/851000-683000	Buchwerte aus dem Abgang von Sachanlagen und immateriellen Vermögenswerten	163 167,52	0,00	0,00	163 167,52	163 167,52	02.03.2021 Hier werden die Buchwerte von Projekten des ASB die nicht weitergeführt werden ausgebucht.
1/851000-720003	Kostenbeiträge für Verwaltungskosten MGG	166 770,20	135 900,00	0,00	30 870,20	30 870,20	02.03.2021 Die Verwaltungskosten sind im Jahr 2020 aufgrund der Basiswerte gestiegen.
1/851000-729910	Sonstige Aufwendungen - Verr. zwischen operativer Gebarung und Projekten	620 053,99	500 000,00	0,00	120 053,99	120 053,99	02.03.2021 Diese Überschreitung betrifft die Zuführung des Überschusses des Kanals für die Projekte des Kanalbaus. Es konnte mehr aus der operativen Gebarung zugeführt werden als ursprünglich im NTVA 2020 budgetiert war.
852000	Betriebe der Müllbeseitigung						
1/852000-720003	Kostenbeiträge für Verwaltungskosten MGG	154 208,29	124 900,00	0,00	29 308,29	29 308,29	02.03.2021 Die Verwaltungskosten sind im Jahr 2020 aufgrund der Basiswerte gestiegen.
1/852000-728084	sonstiger Aufwand Müllentsorgung Bio	219 930,11	190 000,00	0,00	29 930,11	29 930,11	02.03.2021 Hier dürfte bei der Bio-Müllentsorgung ein größerer Bedarf angefallen sein, der ein wenig über den VA-Wert gelegen ist.
852100	Altstoffsammelzentrum						
1/852100-729010	Interne Leistungsverrechnung ASZ-Dienst	57 196,55	0,00	0,00	57 196,55	57 196,55	02.03.2021 Die Mehrausgaben haben keine Auswirkung auf das Ergebnis im RA 2020, da Einnahmen und Ausgaben der internen Leistungsverrechnung gleich hoch sind.
1/852100-729032	Interne Leistungsverrechnung Entsorgung durch LKW	43 061,06	0,00	0,00	43 061,06	43 061,06	02.03.2021 Die Mehrausgaben haben keine Auswirkung auf das Ergebnis im RA 2020, da Einnahmen und Ausgaben der internen Leistungsverrechnung gleich hoch sind.

HH-Stelle	Bezeichnung	Buchungen	- Voranschlag	- Übertragung	= Abweichung	Betrag	Beschluss und Begründung
853400	Sanierung Wohnhäuser Neue Heimat						
1/853400-700001	HMZ Aufwand (HV Neue Heimat)	665 874,48	350 000,00	0,00	315 874,48	322 561,18	02.03.2021 Dieser Betrag ist aufgrund von vielen Sanierungen der Neuen Heimat entstanden.
1/853400-700002	BK Aufwand (HV Neue Heimat)	697 296,84	720 000,00	0,00	-22 703,16	-32 123,26	02.03.2021 Es wurden weniger Aufwendungen von der Neuen Heimat vorgeschrieben
853600	Wohn- und Geschäftsgebäude Verwaltung Terra						
1/853600-680000	Planmäßige Abschreibung	13 539,91	48 500,00	0,00	-34 960,09	-34 960,09	02.03.2021 Die erstmaligen Abschreibungen sind noch etwas schwer zu kalkulieren daher können hier vielleicht noch ein paar Abweichungen entstehen.
1/853600-683000	Buchwerte aus dem Abgang von Sachanlagen und immateriellen Vermögenswerten	36 877,73	0,00	0,00	36 877,73	36 877,73	02.03.2021 Hier werden die Buchwerte von anteilig verkaufter Wohnungen ausgebucht aus dem Vermögen.
900000	Gesonderte Verwaltung						
1/900000-510000	Geldbezüge der Vertragsbediensteten der Verwaltung (Angestellte)	314 059,47	355 300,00	0,00	-41 240,53	-41 240,53	02.03.2021 Diese Weniger-Ausgaben sind aufgrund einer Kanzierung einer Mitarbeiterin in der Gesonderten Verwaltung zurückzuführen.
1/900000-592000	Dotierung von Rückstellungen für Jubiläumszuwendungen	58 574,37	0,00	0,00	58 574,37	58 574,37	02.03.2021 Da diese Werte aufgrund der neuen VRV 2015 erstmalig aufgetreten sind, haben wir hier keine VA-Werte auf den einzelnen Konten.
914000	Beteiligungen						
1/914000-781000	Kapitaltransfers an Unternehmen (ohne Finanzunternehmen) und andere	306 712,81	0,00	0,00	306 712,81	306 712,81	02.03.2021 Diese Überschreitung beinhaltet eine Forderung der MGBL an die Gemeinde
990000	Jahresergebnis sonst. Einrichtung u. Maßnahmen						
1/990000-729910	Sonstige Aufwendungen - Verr. zwischen operativer Gebarung und Projekten	308 323,46	437 300,00	0,00	-128 976,54	-128 976,54	02.03.2021 Die Weniger-Ausgaben sind der Covid-Pandemie geschuldet, da im Jahr 2020 weniger investiert wurde. Daher ist auch dieser Wert erklärbar.
992000	Abgänge a. Kassenausgabe- Einnahmenreste						
1/992000-691000	Abschreibung von Forderungen (Schadensfälle)	1 796,51	50 000,00	0,00	-48 203,49	-48 203,49	02.03.2021 Die Abschreibungen von Forderungen sind schwer planbar - in diesem Jahr sind diese sehr gering ausgefallen, was vielleicht auch auf ein besseres Forederungsmanagement zurückzuführen ist.
Summe Mittelverwendung		7 511 166,10	6 382 700,00	0,00	1 128 466,10	1 125 732,70	

Erläuterung Abweichung gegenüber Finanzierungsvoranschlag

HH-Stelle	Bezeichnung	Buchungen	- Voranschlag	- Übertragung	= Abweichung	Betrag	Beschluss und Begründung
Mittelaufbringung	Abweichung über 20 000,00						
010000	Zentralamt						
2/010000+816001	Kostenbeiträge - Personalkosten	0,00	80 000,00	0,00	-80 000,00	-80 000,00	02.03.2021 Die Einnahmen erfolgen auch erst im Jahr 2021 von der MGBL - daher die Abweichung
2/010000+816003	Kostenbeiträge - Verwaltungskosten	157 832,35	122 400,00	0,00	35 432,35	35 432,35	02.03.2021 Die Verwaltungskosten sind im Jahr 2020 aufgrund der Basiswerte gestiegen.
016000	Elektronische Datenverarbeitung						
6/016000+829912	Sonstige Erträge - Verr. zwischen operativer Gebarung und Projekten (PC 2)	94 012,54	74 000,00	0,00	20 012,54	20 012,54	02.03.2021 Diese Mehreinnahme betrifft die Zuführung aus der operativen Gebarung zur Abdeckung der Investitionen der EDV
163000	Freiwillige Feuerwehren						
6/163000+346000	Investitionsdarlehen von Finanzunternehmen	0,00	1 100 000,00	0,00	-1 100 000,00	-1 100 000,00	02.03.2021 Das Projekt Feuerwehr wurde auf das nächste Jahr verschoben. Daher wurde auch die Darlehensaufnahme nicht notwendig.
6/163000+860000	Transfers von Bund, Bundesfonds und Bundeskammern	0,00	936 800,00	0,00	-936 800,00	-936 800,00	02.03.2021 Da das Projekt Feuerwehr auf das nächste Jahr verschoben wurde, haben wir auch die Bundesmittel für das Vorhaben nicht abgerufen. Dies erfolgt erst im Jahr 2021
6/163000+871000	Kapitaltransfers aus Gemeinde-Bedarfszuweisungsmittel	0,00	200 000,00	0,00	-200 000,00	-200 000,00	02.03.2021 Da das Projekt Feuerwehr auf das nächste Jahr verschoben wurde, werden auch die Bedarfszuweisungen vom Land für das Projekt erst im nächsten Jahr angefordert.
211100	Volksschule I						
6/211100+829912	Sonstige Erträge - Verr. zwischen operativer Gebarung und Projekten (PC 2)	7 979,80	30 800,00	0,00	-22 820,20	-22 820,20	02.03.2021 Es wurden aufgrund der Pandemie die Investitionen eingeschränkt. Daher auch die Weniger-Ausgaben.
215000	Allgemeinbildende höhere Schulen						
2/215000+811300	Miet- und Pächtertrag Betriebskosten	163 932,40	132 700,00	0,00	31 232,40	31 232,40	02.03.2021 Die Mehreinnahmen erfolgten aufgrund der vorzeitigen Bezahlung der Miete für das Jahr 2021
215100	Sporthalle BORG						
2/215100+811100	Miet- und Pächtertrag unbewegliche Sachen	28 282,80	50 000,00	0,00	-21 717,20	-21 717,20	02.03.2021 Die Hallenbenützung 2020 war aufgrund der Lockdowns stark eingeschränkt und daher sind auch die Mieteinnahmen stark in Mitleidenschaft gekommen und deshalb auch die Einbußen der Mieten.

HH-Stelle	Bezeichnung	Buchungen	- Voranschlag	- Übertragung	= Abweichung	Betrag	Beschluss und Begründung
240500	Kindergarten 5 Am Tabor						
6/240500+829912	Sonstige Erträge - Verr. zwischen operativer Gebarung und Projekten (PC 2)	599,00	23 000,00	0,00	-22 401,00	-22 401,00	02.03.2021 Es wurden aufgrund der Pandemie die Investitionen eingeschränkt. Daher auch die Weniger-Ausgaben
612000	Gemeindestraßen						
6/612000+871000	Kapitaltransfers aus Gemeinde-Bedarfszuweisungsmittel	100 000,00	150 000,00	0,00	-50 000,00	-50 000,00	02.03.2021 Die Bedarfszuweisung an den Straßenbau erfolgte nur in einer Höhe von 100.000,-. Dieser Betrag wird vom Land NÖ. in einer Landessitzung beschlossen und überwiesen. Dies ist in diesem Jahr vielleicht auch auf Grund der Pandemie zu erklären.
851000	Betriebe der Abwasserbeseitigung						
2/851000+300001	Kapitaltransfers von Bund - KPC Barwert	116 223,32	139 800,00	0,00	-23 576,68	-23 576,68	03.03.2021 Es wurden von der Kommunalkredit nicht alle Zuschusspläne im Jahr 2020 überwiesen lt. Plan, da noch bei einigen Bauabschnitten die Endabrechnung gefehlt hat. Daher hat sich hier diese Abweichung ergeben.
2/851000+307001	Kanaleinmündungs- u. Ergänzungsabgabe (Abg. 203)	170 829,55	200 000,00	0,00	-29 170,45	-29 170,45	02.03.2021 Die Kanaleinmündungsgebühren sind nur ein Schätzwert. Die geringe Abweichung bei den Kanaleinmündungsgebühren kann man durch Weniger-Ausgaben im Kanalbau kompensieren.
2/851000+829001	Sonstige Erträge - Versicherungsentschädigung	0,00	47 000,00	0,00	-47 000,00	-47 000,00	02.03.2021 Die Zahlung der Entschädigung wurde auf das Konto 2/851000+829002 gebucht. Daher ist auf diesem Konto kein Eingang sondern nur der VA-Wert. Siehe Begründung auf Konto 2/851000+829002
2/851000+829002	Sonstige Erträge - Ersatzleistungen von Dritten	45 000,00	0,00	0,00	45 000,00	45 000,00	02.03.2021 Die Zahlung wurde auf dieses Konto gebucht. Der VA-Wert dafür ist auf dem Konto 2/851000+829001 veranschlagt. Siehe Begründung bei dem Konto 2/851000+829001
6/851000+829911	Sonstige Erträge - Verr. zwischen operativer Gebarung und Projekten (PC 1)	580 593,45	466 300,00	0,00	114 293,45	114 293,45	02.03.2021 Dies ergibt sich aus der Erklärung beim Konto 1/851000-729910 aufgrund der Mehreinnahmen aus der operativen Gebarung als Zuführung an das Projekt Kanalbau
2/851000+852021	Kanalbenutzungsgebühren (GVA)	2 435 121,31	2 460 000,00	0,00	-24 878,69	-24 878,69	02.03.2021 Die Kanalbenutzungsgebühren haben den VA-Wert knapp nicht erreicht. Anscheinend wurde der VA-Wert zu hoch angesetzt.
852000	Betriebe der Müllbeseitigung						
2/852000+829900	Einnahmen aus interner Leistungsverrechnung	65 146,87	0,00	0,00	65 146,87	65 146,87	02.03.2021 Die Mehreinnahmen haben keine Auswirkung auf das Ergebnis im RA 2020, da Einnahmen und Ausgaben der internen Leistungsverrechnung gleich hoch sind.

HH-Stelle	Bezeichnung	Buchungen	- Voranschlag	- Übertragung	= Abweichung	Betrag	Beschluss und Begründung
853400	Sanierung Wohnhäuser Neue Heimat						
2/853400+811114	Erträge Hauptmietzins inkl. Leerstehung (HV Neue Heimat)	712 988,55	650 000,00	0,00	62 988,55	62 988,55	03.03.2021 Dieser Wert ist eine reine Schätzung. Da wir bei den Einnahmen immer relativ vorsichtig schätzen haben wir hier wieder Mehreinnahmen gegenüber dem Voranschlag. Dies ist eine positive Auswirkung auf den RA 2020.
853600	Wohn- und Geschäftsgebäude Verwaltung Terra						
2/853600+802000	Veräußerungen von Gebäuden und Bauten	117 546,31	0,00	0,00	117 546,31	117 546,31	02.03.2021 Es wurde eine Wohnung in der Möllersdorferstraße verkauft, welche nicht budgetiert war. Dies kann nicht vorhergesehen werden, da man nicht im Vorhinein wissen kann, ob es einen Kaufinteressenten für einen Wohnungsankauf gibt.
878000	Wirtschaftliche Unternehmungen Druckfabrik Guntramsdorf						
2/878000+816001	Kostenbeiträge - Personalkosten	0,00	97 400,00	0,00	-97 400,00	-97 400,00	02.03.2021 Diese Personalkosten werden intern mit der MGBL weiterverrechnet. Die Zahlung von der MGBL ist jedoch im Jahr 2020 noch nicht erfolgt.
920000	Ausschließliche Gemeindeabgaben						
2/920000+831001	Grundsteuer B (GVA)	1 047 621,20	1 125 000,00	0,00	-77 378,80	-77 378,80	02.03.2021 Das Finanzamt rollt die Grundsteuer der letzten 5 Jahre auf und daher haben wir geschätzt, dass wir mehr Einnahmen aus der Grundsteuer B erhalten würden. Dies hat sich nicht ganz erfüllt.
2/920000+833101	Kommunalsteuer (GVA)	5 996 516,62	5 860 900,00	0,00	135 616,62	135 616,62	02.03.2021 Die Mehreinnahmen resultieren aus den Zahlungen der Kommunalsteuer welche wir aufgrund der Pandemie im 1. NTVA 2020 eher vorsichtig geschätzt haben.
2/920000+833111	Kommunalsteuer (GVA) IZ NÖ-Süd	565 501,30	530 000,00	0,00	35 501,30	35 501,30	02.03.2021 Die Mehreinnahmen resultieren aus den Zahlungen der Kommunalsteuer welche wir aufgrund der Pandemie im 1. NTVA 2020 eher vorsichtig geschätzt haben.
2/920000+850001	Aufschließungsabgabe (Abg. 17, 70)	234 694,44	350 000,00	0,00	-115 305,56	-115 305,56	02.03.2021 Diese Weniger-Einnahmen bei den Aufschließungskosten sind damit begründet, dass wir ein Stundungsansuchen in Höhe von 110.000,- haben und diese Einnahme erst später lukrieren.
921000	Zwischen Ländern u. Gemeinden geteilte Abgaben						
2/921000+834002	Fremdenverkehrsabgabe - Interessentenbeitrag	95 111,20	70 000,00	0,00	25 111,20	25 111,20	02.03.2021 Diese Mehreinnahmen entstanden aufgrund der Corona-Pandemie - das Land NÖ. hat den Betrag vom Jahr 2019 ohne Vorschreibung der Gemeinden an die Firmen 1:1 ersetzt.

HH-Stelle	Bezeichnung	Buchungen	- Voranschlag	- Übertragung	= Abweichung	Betrag	Beschluss und Begründung
925000	Ertragsanteile an gemeinschaftl. Bundesabgaben						
2/925000+859400	Abgabenertragsanteile nach abgestuftem Bevölkerungsschlüssel (AEA)	7 104 686,80	7 029 000,00	0,00	75 686,80	75 686,80	03.03.2021 Die Abgabenertragsanteile wurden aufgrund der Pandemie vom ursprünglichen VA-Blatt des Landes NÖ. 8.029.000,-- im 1.NTVA 2020 um 1.000.000,-- gekürzt Diese Mehreinnahme wirkt sich nun aufgrund der vorsichtigen Budgetierung positiv für den RA 2020 aus.
941000	Sonst.Finanzzuweisungen n.d.FAG						
2/941000+861000	Transfers von Ländern, Landesfonds und Landeskammern	109 524,46	0,00	0,00	109 524,46	109 524,46	03.03.2021 Dieser Betrag konnte nicht budgetiert werden, da dies vom Land NÖ. als Vorschuss auf die Ertragsanteile der Gemeinden an der Einkommenssteuer angewiesen wurde.
	Summe Mittelaufbringung	19 949 744,27	21 925 100,00	0,00	-1 975 355,73	-1 975 355,73	
Mittelverwendung	Abweichung über 20 000,00						
010000	Zentralamt						
1/010000-728003	sonstiger Aufwand Personalkostensätze	72 259,85	220 000,00	0,00	-147 740,15	-147 740,15	02.03.2021 Die Vorschreibung der Personalkosten von der MGBL erfolgte erst gegen Ende Jahres. Die Zahlung erfolgt erst im Jahr 2021
029000	Amtsgebäude						
1/029000-700300	Miet- und Pachtaufwand Betriebskosten	159 138,54	127 000,00	0,00	32 138,54	32 138,54	02.03.2021 Diese Mehrausgabe ergibt sich aus der BK-Abrechnung von 2019. Diese ergab eine Nachzahlung.
031000	Raumordnung und Raumplanung						
1/031000-728006	sonstiger Aufwand Planungsarbeiten	25 495,66	50 000,00	0,00	-24 504,34	-24 504,34	02.03.2021 Es wurde im Jahr 2020 weniger für Planungsarbeiten ausgegeben.
163000	Freiwillige Feuerwehren						
5/163000-010000	Gebäude und Bauten	36 000,00	2 236 800,00	0,00	-2 200 800,00	-2 200 800,00	02.03.2021 Das Projekt Feuerwehr wurde auf das nächste Jahr verschoben. Daher wurden auch diese Ausgaben nicht ausgegeben.
1/163000-754000	Transfers an sonstige Träger des öffentlichen Rechts	9 927,29	60 000,00	0,00	-50 072,71	-50 072,71	02.03.2021 Die Vorschreibung von der Gde. Mödling erfolgte erst gegen Jahresende und daher konnten diese Rechnungen in Höhe von 47.602,61 erst im Jahr 2021 bezahlt werden. Somit ist dieser Wert nicht im RA 2020 wirksam.

HH-Stelle	Bezeichnung	Buchungen	- Voranschlag	- Übertragung	= Abweichung	Betrag	Beschluss und Begründung
212000	Mittelschule						
1/212000-614000	Instandhaltung von Gebäuden und Bauten	106 884,90	75 000,00	0,00	31 884,90	31 884,90	02.03.2021 Die Mehrausgaben sind die Nachzahlung der Betriebskosten sowie die Gewährleistungszahlungen für Firmen.
1/212000-700105	Miete Gebäude MS Altbau	48 751,68	147 000,00	0,00	-98 248,32	-98 248,32	02.03.2021 Die Miete in Höhe von rund 76.000,- wurden erst im Jahr 2021 bezahlt und daher findet dieser Aufwand keinen Niederschlag im RA 2020.
1/212000-700106	Miete Gebäude MS Neubau	300 816,80	341 000,00	0,00	-40 183,20	-40 183,20	02.03.2021 Hier wurde ein falscher VA-Wert angeführt. Die Zahlung entspricht genau der Miete für die Mittelschule Neubau.
215000	Allgemeinbildende höhere Schulen						
1/215000-614000	Instandhaltung von Gebäuden und Bauten	71 114,07	45 000,00	0,00	26 114,07	26 114,07	02.03.2021 Hier wurden aufgrund der Gewährleistungsrechnungen von Firmen von der MGBL diese Rechnungen an die Gemeinde weiterverrechnet.
1/215000-700300	Miet- und Pachtaufwand Betriebskosten	141 080,42	120 000,00	0,00	21 080,42	21 080,42	03.03.2021 Die Abweichung bei diesem Konto entstand durch bezahlte Rechnungen im Jahr 2020, welche für das Jahr 2019 fakturiert waren.
240200	Kindergarten 2 Dr. Karl Rennerstraße						
1/240200-700109	Miete KG 2 + Spielplatz	0,00	20 700,00	0,00	-20 700,00	-20 700,00	02.03.2021 Bei diesem Konto erfolgte im Jahr 2020 keine Mietvorschreibung der Neuen Heimat. Diese wird voraussichtlich im Jahr 2021 nachverrechnet werden.
240500	Kindergarten 5 Am Tabor						
1/240500-042000	Amts-, Betriebs- und Geschäftsausstattung	0,00	20 000,00	0,00	-20 000,00	-20 000,00	02.03.2021 Hier erfolgten keine Ausgaben für Amt-, Betriebs- u. Geschäftsausstattung für das Jahr 2020
240800	Krabbelstube						
1/240800-728014	sonstiger Aufwand Kinderbetreuung Kidspoint	27 790,18	80 000,00	0,00	-52 209,82	-52 209,82	02.03.2021 Es ist hier aufgrund der Covid-Pandemie auch nicht der volle Aufwand verrechnet worden, da hier einige Gutschriften und Zuschüsse gegengerechnet wurden.
262000	Sportplätze						
1/262000-757000	Transfers an private Organisationen ohne Erwerbszweck	27 425,00	80 000,00	0,00	-52 575,00	-52 575,00	02.03.2021 Es wurden im Jahr 2020 viel weniger an Subventionen ausbezahlt - auch aufgrund der Covid-Pandemie.
1/262000-757003	Subventionen Fußballvereine	57 042,20	90 000,00	0,00	-32 957,80	-32 957,80	02.03.2021 Die Subventionen für das Jahr 2020 für die Fussballvereine wurden ebenfalls verringert aufgrund der Pandemie. Die Hallenmiete 2020 wurde aufgrund der Lockdowns stark eingeschränkt und somit fielen keine Aufwendungen an.

HH-Stelle	Bezeichnung	Buchungen	- Voranschlag	- Übertragung	= Abweichung	Betrag	Beschluss und Begründung
381000	Maßnahmen der Kulturpflege						
1/381000-729041	Interne Leistungsverrechnung Div.	16 100,89	40 000,00	0,00	-23 899,11	-23 899,11	02.03.2021 Der Weniger-Aufwand hat keine Auswirkung auf das Ergebnis im RA 2020, da Einnahmen und Ausgaben der internen Leistungsverrechnung gleich hoch sind.
510000	Medizinische Bereichsversorgung						
1/510000-728038	sonstiger Aufwand Covid19-Massentests	27 026,39	0,00	0,00	27 026,39	27 026,39	02.03.2021 Auf diesem Konto wurden die Gesamtkosten der Massentestungen im Dezember verbucht welche angefallen sind. Dies konnte bei der Erstellung des 1.NTVA noch nicht veranschlagt werden, da dies zu diesem Zeitpunkt noch nicht bekannt war.
520000	Natur- und Landschaftsschutz						
1/520000-613000	Instandhaltung von sonstigen Grundstückseinrichtungen	28 036,19	52 000,00	0,00	-23 963,81	-23 963,81	02.03.2021 Die Instandhaltung der Bäume hat im Jahr 2020 nicht so hohe Kosten verursacht, wie im VA veranschlagt.
612000	Gemeindestraßen						
5/612000-002102	Straßenbau "Kohlbacher"	218 015,36	270 000,00	0,00	-51 984,64	-51 984,64	02.03.2021 Es wurde hier nicht der angesetzte Voranschlagswert an Ausgaben verbraucht.
5/612000-002104	Straßenbau TVS-Straße	3 920,77	140 000,00	0,00	-136 079,23	-136 079,23	02.03.2021 Die Weniger-Ausgaben wurden zum großen Teil erst im Jahr 2021 bezahlt aufgrund der späten Rechnungslegung im Jahr 2020
5/612000-002108	Straßenbau Gumpoldskirchnerstraße	98 451,59	70 000,00	0,00	28 451,59	28 451,59	02.03.2021 Hier wurde das Budget überschritten, doch auch durch diese Mehrausgaben konnte beim Straßenbau insgesamt durch Weniger-Ausgaben eine Bedeckung geschaffen werden.
1/612000-611000	Instandhaltung von Straßenbauten	157 356,18	230 000,00	0,00	-72 643,82	-72 643,82	02.03.2021 Im Jahr 2020 sind weniger Instandhaltungen im Straßenbau gemacht worden - daher diese Minder-Ausgaben
814000	Straßenreinigung						
1/814000-729005	Interne Leistungsverrechnung Winterdienst	5 127,12	40 000,00	0,00	-34 872,88	-34 872,88	02.03.2021 Die Weniger-Ausgaben haben keine Auswirkung auf das Ergebnis im RA 2020, da Einnahmen und Ausgaben der internen Leistungsverrechnung gleich hoch sind.
816000	Öffentl. Beleuchtung u. öffentl. Uhren						
5/816000-005000	Anlagen zu Straßenbauten	70 228,95	153 500,00	0,00	-83 271,05	-83 271,05	02.03.2021 Diese Weniger-Ausgaben entstanden aufgrund der noch nicht komplett abgerechneten Leistungen dieses Bauvorhabens.

HH-Stelle	Bezeichnung	Buchungen	- Voranschlag	- Übertragung	= Abweichung	Betrag	Beschluss und Begründung
1/816000-700121	Miete öffentliche Beleuchtung Feldgasse	6 984,00	27 900,00	0,00	-20 916,00	-20 916,00	02.03.2021 Bei diesem Konto erfolgte die Zahlung der Miete nicht zeitgerecht im Jahr 2020 an die MGBL. Dies wird im Jahr 2021 nachgeholt
820000	Bauhof						
1/820000-511000	Geldbezüge der Vertragsbediensteten in handwerklicher Verwendung	545 412,45	566 400,00	0,00	-20 987,55	-20 987,55	02.03.2021 Die Geldbezüge der VB wurden im Bauhof für das Jahr 2020 gut eingeschätzt. Diese Weniger-Ausgaben sind ein positiver Wert für den RA 2020
1/820000-729047	Interne Leistungsverrechnung Diverses	65 844,97	7 000,00	0,00	58 844,97	58 844,97	02.03.2021 Die Mehrausgaben haben keine Auswirkung auf das Ergebnis im RA 2020, da Einnahmen und Ausgaben der internen Leistungsverrechnung gleich hoch sind.
851000	Betriebe der Abwasserbeseitigung						
5/851000-004022	BA 22 Fichteng., Tanneng., Großschopfstr.	403 117,00	800 000,00	0,00	-396 883,00	-396 883,00	02.03.2021 Das Projekt BA 22 wurde nicht in dem Maße wie im VA angenommen ausgeführt. Die nicht ausgegebenen Mittel werden erst im Jahr 2021 verwendet.
5/851000-004999	Straßenbaumaßnahmen zur Niederschlagswasserentsorgung	24 454,71	0,00	0,00	24 454,71	24 454,71	03.03.2021 Die Rechnungen zur Niederschlagswasserentsorgung darf nicht am Straßenbau verbucht werden. Dieser VA-Wert ist auf dem Konto Straßenbau veranschlagt gewesen in Höhe von 10.000,--. Somit ergibt sich hier die Differenz beim Konto Kanal.
5/851000-070103	BA 103 Kanalkataster 4. Abschnitt	0,00	20 000,00	0,00	-20 000,00	-20 000,00	02.03.2021 Die Rechnung für diesen Bauabschnitt erfolgte am 30.12.2020 - daher konnte diese Rechnung nicht mehr zeitgerecht im Jahr 2020 gezahlt werden.
1/851000-520000	Geldbezüge der ganzjährig beschäftigten Angestellten (SV)	173 652,26	201 600,00	0,00	-27 947,74	-27 947,74	02.03.2021 Diese Weniger-Ausgabe ist aufgrund eines Ausscheidens einer Mitarbeiterin beim Kanal zurückzuführen.
1/851000-614000	Instandhaltung von Gebäuden und Bauten	16 002,60	40 000,00	0,00	-23 997,40	-23 997,40	02.03.2021 Es wurden im Jahr 2020 weniger Instandhaltungen von Gebäuden und Bauten gebraucht.
1/851000-720003	Kostenbeiträge für Verwaltungskosten MGG	166 770,20	135 900,00	0,00	30 870,20	30 870,20	02.03.2021 Die Verwaltungskosten sind im Jahr 2020 aufgrund der Basiswerte gestiegen.
1/851000-729910	Sonstige Aufwendungen - Verr. zwischen operativer Gebarung und Projekten	620 053,99	500 000,00	0,00	120 053,99	120 053,99	02.03.2021 Diese Überschreitung betrifft die Zuführung des Überschusses des Kanals für die Projekte des Kanalbaus. Es konnte mehr aus der operativen Gebarung zugeführt werden als ursprünglich im NTVA 2020 budgetiert war.
852000	Betriebe der Müllbeseitigung						
1/852000-720003	Kostenbeiträge für Verwaltungskosten MGG	154 208,29	124 900,00	0,00	29 308,29	29 308,29	02.03.2021 Die Verwaltungskosten sind im Jahr 2020 aufgrund der Basiswerte gestiegen.

HH-Stelle	Bezeichnung	Buchungen	- Voranschlag	- Übertragung	= Abweichung	Betrag	Beschluss und Begründung
1/852000-728084	sonstiger Aufwand Müllentsorgung Bio	219 329,52	190 000,00	0,00	29 329,52	29 329,52	03.03.2021 Hier dürfte bei der Bio-Müllentsorgung ein größerer Bedarf angefallen sein, der ein wenig über den VA-Wert gelgen ist.
852100	Altstoffsammelzentrum						
1/852100-729010	Interne Leistungsverrechnung ASZ-Dienst	57 196,55	0,00	0,00	57 196,55	57 196,55	02.03.2021 Die Mehrausgaben haben keine Auswirkung auf das Ergebnis im RA 2020, da Einnahmen und Ausgaben der internen Leistungsverrechnung gleich hoch sind.
1/852100-729032	Interne Leistungsverrechnung Entsorgung durch LKW	43 061,06	0,00	0,00	43 061,06	43 061,06	02.03.2021 Die Mehrausgaben haben keine Auswirkung auf das Ergebnis im RA 2020, da Einnahmen und Ausgaben der internen Leistungsverrechnung gleich hoch sind.
853400	Sanierung Wohnhäuser Neue Heimat						
1/853400-700001	HMZ Aufwand (HV Neue Heimat)	665 874,48	350 000,00	0,00	315 874,48	322 561,18	02.03.2021 Dieser Betrag ist aufgrund von vielen Sanierungen entstanden.
1/853400-700002	BK Aufwand (HV Neue Heimat)	697 296,84	720 000,00	0,00	-22 703,16	-32 123,26	02.03.2021 Es wurden weniger Aufwendungen von der Neuen Heimat bezüglich der Wohnungen vorgeschrieben als beim Erstellen des VA erwartet wurden.
900000	Gesonderte Verwaltung						
1/900000-510000	Geldbezüge der Vertragsbediensteten der Verwaltung (Angestellte)	314 059,47	355 300,00	0,00	-41 240,53	-41 240,53	02.03.2021 Die Weniger-Ausgaben sind aufgrund einer Karenzierung einer Mitarbeiterin in der Gesonderten Verwaltung zurückzuführen.
914000	Beteiligungen						
1/914000-781000	Kapitaltransfers an Unternehmen (ohne Finanzunternehmen) und andere	704 000,00	400 000,00	0,00	304 000,00	304 000,00	02.03.2021 Diese Überschreitung beinhaltet eine Forderung der MGBL an die Gemeinde
990000	Jahresergebnis sonst. Einrichtung u. Maßnahmen						
1/990000-729910	Sonstige Aufwendungen - Verr. zwischen operativer Gebarung und Projekten	308 323,46	437 300,00	0,00	-128 976,54	-128 976,54	02.03.2021 Die Weniger-Ausgaben sind der Covid-Pandemie geschuldet, da im Jahr 2020 weniger investiert wurde. Daher ist auch dieser Wert erklärbar.
992000	Abgänge a. Kassenausgabe- Einnahmenreste						
1/992000-691000	Abschreibung von Forderungen (Schadensfälle)	1 796,74	50 000,00	0,00	-48 203,26	-48 203,26	02.03.2021 Die Abschreibungen von Forderungen sind schwer planbar - in diesem Jahr sind diese sehr gering ausgefallen was vielleicht auch auf ein besseres Forderungsmanagement zurückzuführen ist.
	Summe Mittelverwendung	6 895 428,62	9 634 300,00	0,00	-2 738 871,38	-2 741 604,78	

Seite	Inhalt
3	Vorbericht
17	Nachweis der liquiden Mittel (Kassenbestand)
21	Ergebnishaushalt Gesamt 1. Ebene (Anlage 1a) - interne Vergütungen enthalten
25	Ergebnishaushalt Gesamt 1. und 2. Ebene (Anlage 1a) - interne Vergütungen enthalten
29	Ergebnishaushalt Bereichsbudget 1. und 2. Ebene (Anlage 1a)
51	Finanzierungshaushalt Gesamt 1. Ebene (Anlage 1b) - interne Vergütungen enthalten
55	Finanzierungshaushalt Gesamt 1. und 2. Ebene (Anlage 1b) - interne Vergütungen enthalten
61	Finanzierungshaushalt Bereichsbudget 1. und 2. Ebene (Anlage 1b)
103	Vermögenshaushalt (Anlage 1c)
109	Haushaltspotential (aufbauend auf der Ergebnisrechnung)
115	Ergebnis- und Finanzierungsrechnung Detailnachweis
245	Nachweis der Investitionstätigkeit
289	Nachweis Kundenforderungen
297	Nachweis Lieferantenverbindlichkeiten
311	Nettovermögensveränderungsrechnung (Anlage 1d)
315	Nachweis über Transferzahlungen (Anlage 6a)
319	Nachweis über Haushaltsrücklagen und Zahlungsmittelreserven (Anlage 6b)
323	Einzelnachweis über Finanzschulden und Schuldendienst (Anlage 6c)
333	Nachweis über hausinterne Vergütungen (Anlage 6f)
337	Anlagenspiegel Einzelkonten (Anlage 6g)
525	Anlagenspiegel Einzelkonten Kapitaltransfer (Anlage 6g)
529	Leasingspiegel (Anlage 6i)
533	Nachweis über unmittelbare Beteiligungen der Gebietskörperschaft (Anlage 6j)
537	Einzelnachweis über aktive Finanzinstrumente (Anlage 6n)
541	Rückstellungsspiegel (Anlage 6q)
545	Haftungsnachweis (Anlage 6r)
549	Einzelnachweis über die nicht voranschlagswirksame Gebarung gemäß § 12 (Anlage 6t)
555	Personaldaten iSd ÖStp (Anlage 4)
559	Dienstpostenplan
565	Nachweis über Personalaufwand VRV2015
571	Nachweis Vermögen mit abgeänderter Nutzungsdauer
577	Querschnitt (Anlage 5b)

Seite	Inhalt
583	Erläuterung Abweichung gegenüber Ergebnisvoranschlag
595	Erläuterung Abweichung gegenüber Finanzierungsvoranschlag