

Guntramsdorf
Marktgemeinde



Marktgemeinde Guntramsdorf

3. Nachtragsvoranschlag 2023

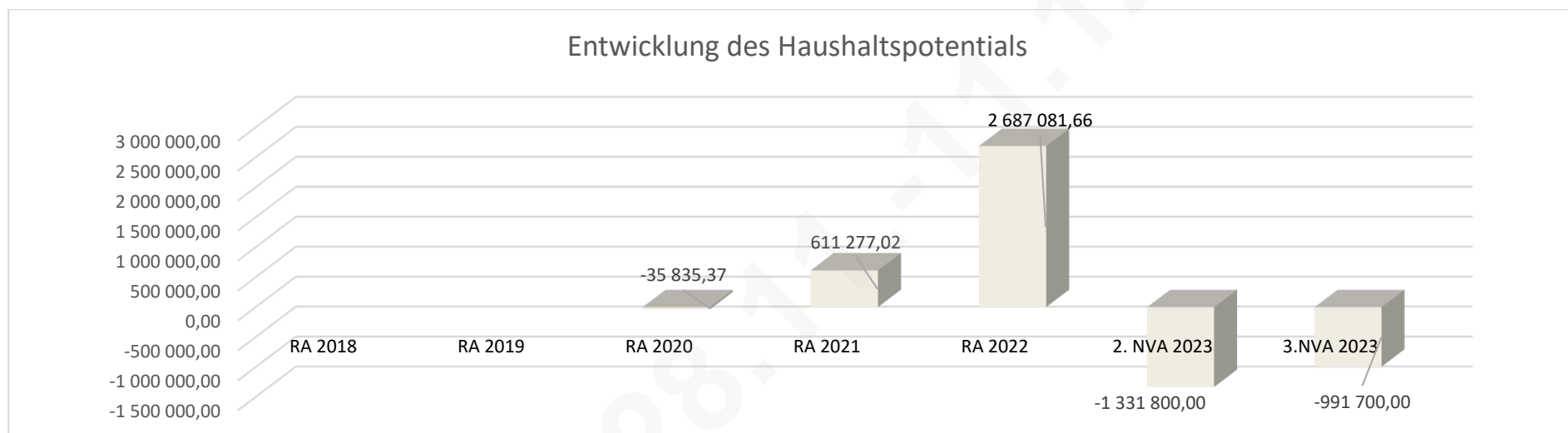
Auflage 28.11.-11.12.2023

Vorbericht



Vorbericht zum 3. Nachtrags-Voranschlag 2023 gemäß § 3 der NÖ Gemeindehaushaltsverordnung (NÖ GHVO)

Entwicklung des Haushaltspotentials



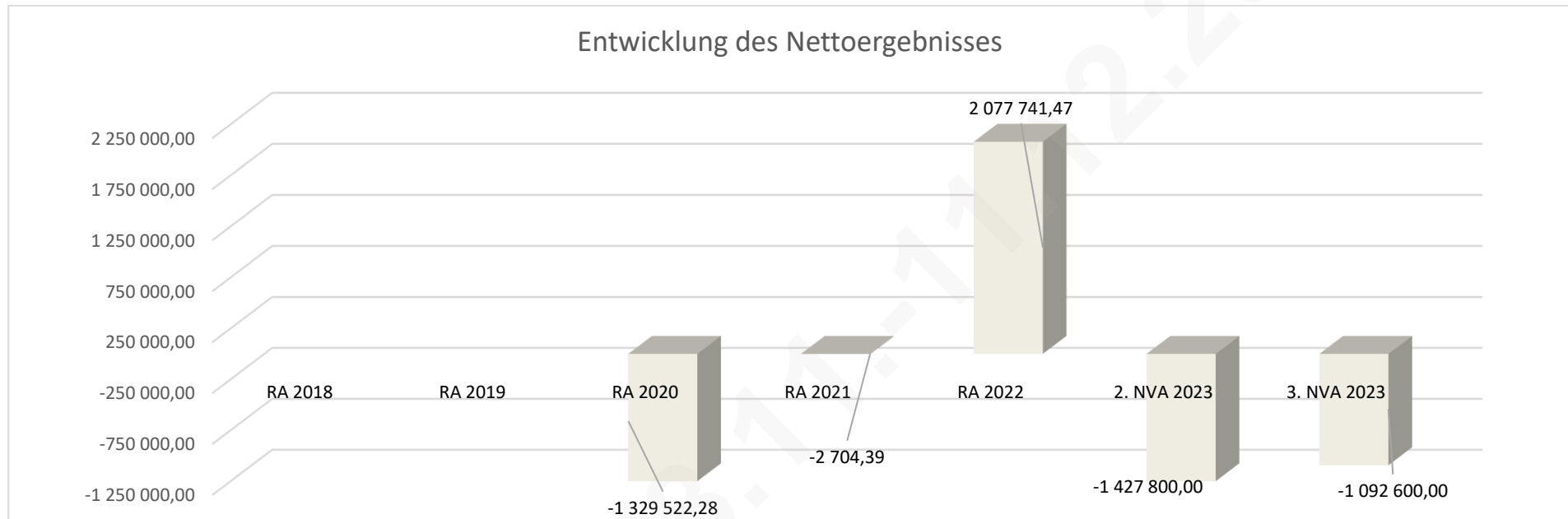
Erläuterung:

Das Haushaltspotential hat seine Grundlage in § 67 Z. 11 der NÖ Gemeindeordnung 1973 (NÖ GO 1973) und ist erstmals im Voranschlag 2020 auszuweisen. Die Angaben zu den Vorjahren entfallen daher.

Haushaltspotential: Differenz der wiederkehrenden Mittelaufbringungen abzüglich der wiederkehrenden Mittelverwendungen unter Berücksichtigung der entsprechenden Forderungen und Verbindlichkeiten.

Das Haushaltspotential ist eine wichtige Kenngröße und gibt die aktuelle Leistungsfähigkeit der Gemeinde wieder. Das schafft Vergleichbarkeit mit der bisherigen Rechtslage, aus der Überschüsse und Abgänge abzuleiten waren und dient der Transparenz. Wenn das Haushaltspotential innerhalb des Zeitraumes des mittelfristigen Finanzplanes laufend negativ ist, ist ein Haushaltskonsolidierungskonzept zu erstellen (§ 72b Abs. 1 Z. 2 NÖ GO 1973).

Entwicklung des Nettoergebnisses



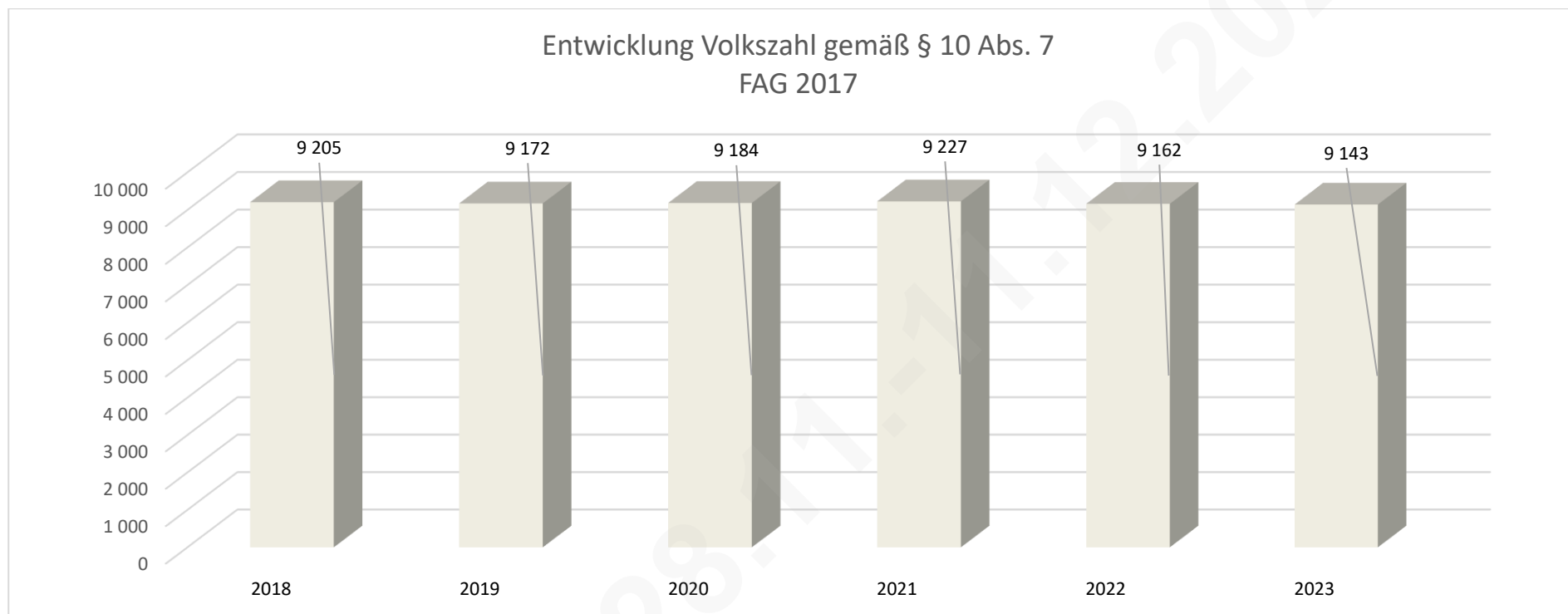
Erläuterung:

Beim Nettoergebnis handelt es sich um das Ergebnis des Ergebnisvoranschlags und ist erstmals für das Haushaltsjahr 2020 auszuweisen. Die Angaben zu den Vorjahren entfallen daher.

Ein positives Nettoergebnis bedeutet, dass die Erträge voraussichtlich ausreichend sein werden, die Aufwendungen für die kommunalen Leistungen (inklusive des Werteverzehrs des Anlagevermögens in Form der Abschreibungen) abzudecken.

Ein negatives Nettoergebnis heißt, dass dies nicht zur Gänze (in der Höhe des negativen Wertes) möglich ist.

Entwicklung der Volkszahl gemäß § 10 Abs. 7 FAG 2017, BGBl. I Nr. 116/2016 in der Fassung BGBl. I Nr. 106/2018

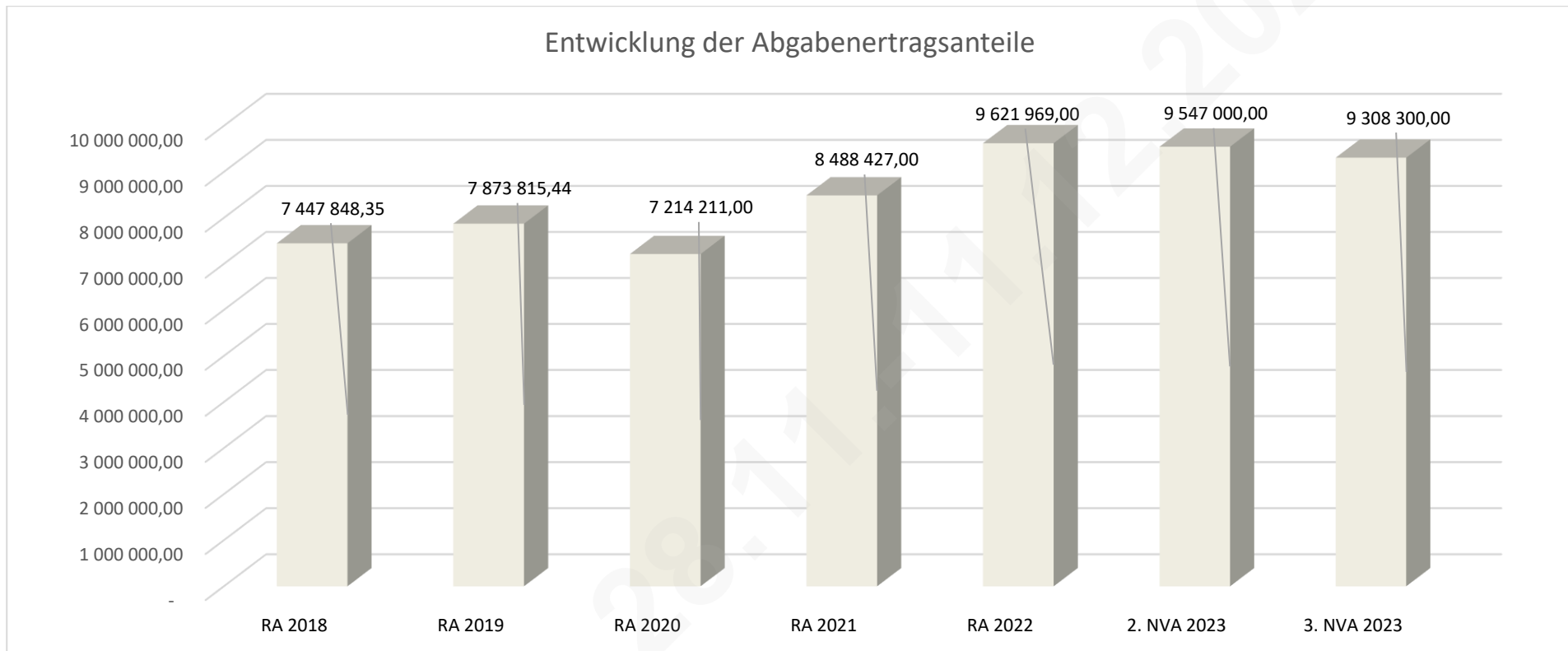


Erläuterung:

Die Volkszahl gemäß § 10 Abs. 7 FAG 2017 wird jährlich von der Bundesanstalt Statistik Austria zum Stichtag 31. Oktober festgestellt und wirkt mit dem Beginn des übernächsten Kalenderjahres. Sie dient für die Berechnung der Abgabenertragsanteile und darf nicht automatisch mit der Volkszahl für die Berechnung der Gemeinderatsmandate verwechselt werden.

Eine Erhöhung bzw. Verminderung der Volkszahl (jährlich) ist ein wesentlicher Indikator für die Berechnung der Abgabenertragsanteile.

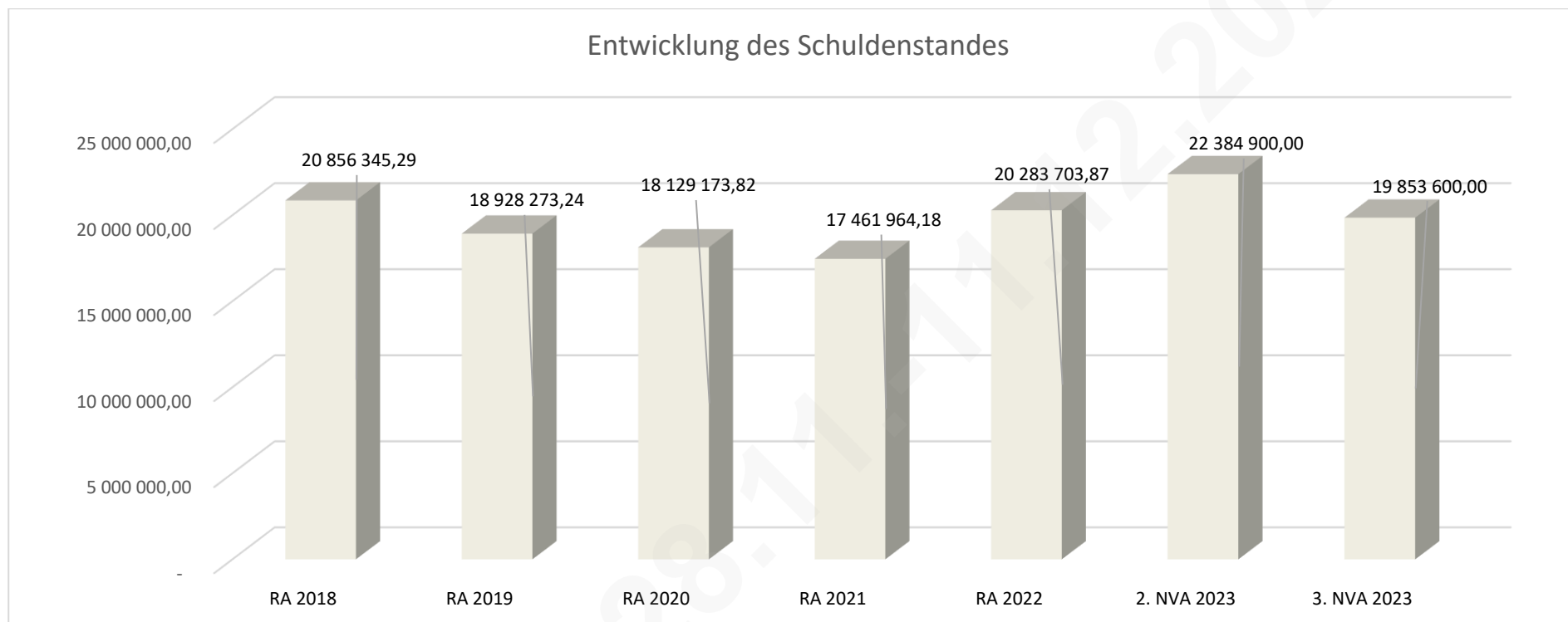
Entwicklung der Abgabenertragsanteile



Erläuterung:

Die Gebietskörperschaften (Bund, Länder und Gemeinden) erhalten auf Basis des aktuellen Finanzausgleichs aus den gemeinschaftlichen Bundesabgaben (z.B. Umsatzsteuer, Körperschaftssteuer, Lohnsteuer, Versicherungssteuer, Mineralölsteuer, Normverbrauchsabgabe, Tabaksteuer udgl.) entsprechende Anteile. Im Bereich der Gemeinden spielen dabei die Volkszahl und der abgestufte Bevölkerungsschlüssel eine besondere Rolle. Die sogenannten „Abgabenertragsanteile“ bilden in den meisten Gemeinden die wichtigste Einnahmequelle.

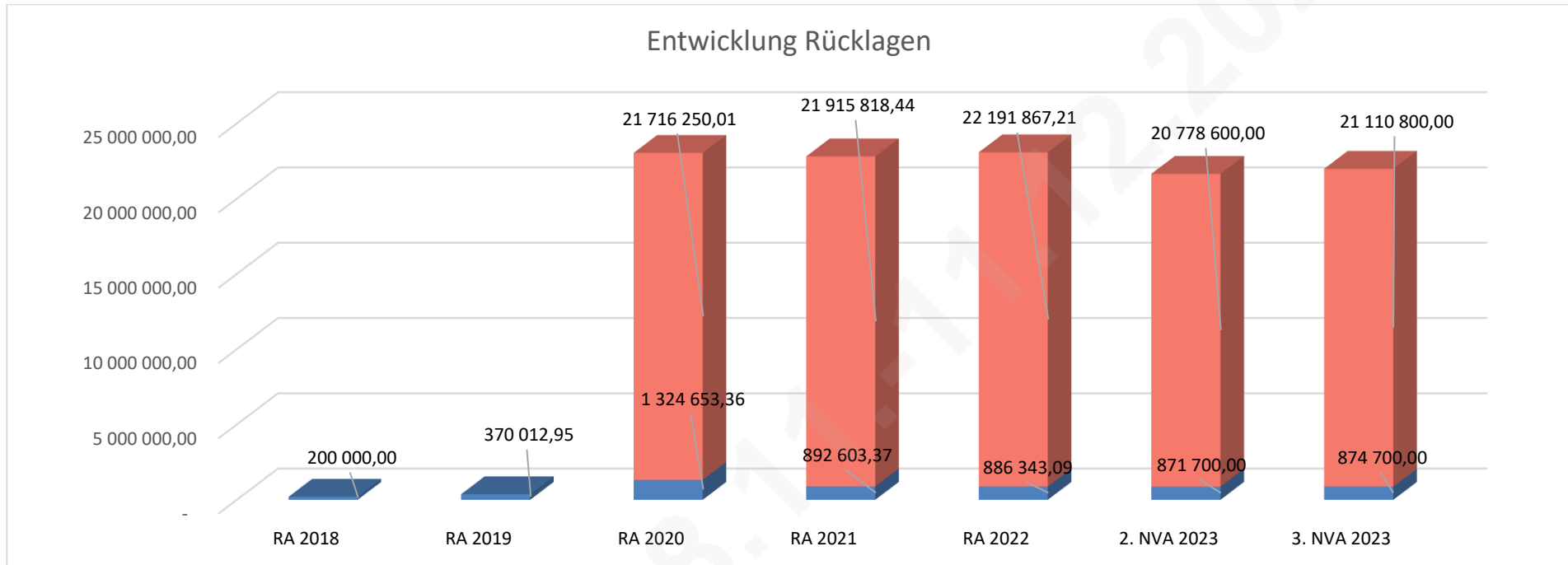
Entwicklung des Schuldenstandes



Erläuterung:

Die Entwicklung des Schuldenstandes zeigt auf, ob und in welcher Höhe der Schuldenstand über die Jahre erhöht oder reduziert wird.

Entwicklung der Rücklagen mit und ohne Zahlungsmittelreserve



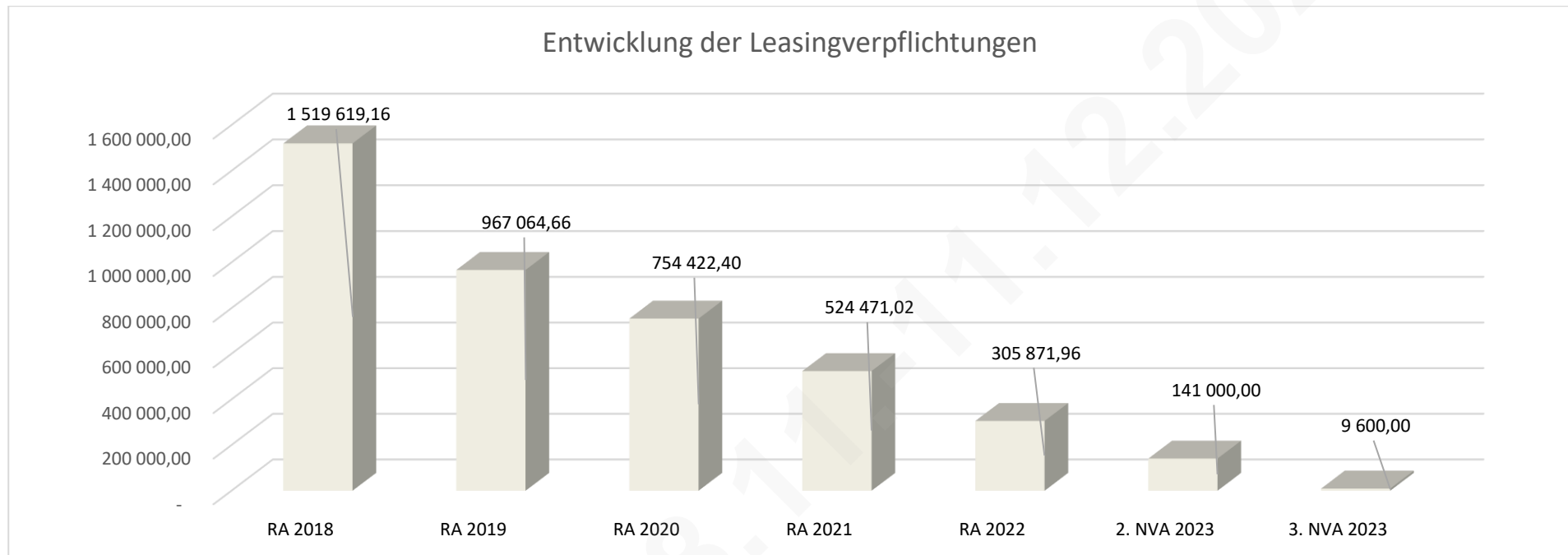
Erläuterung:

Die Entwicklung der Rücklagen zeigt an, inwieweit Rücklagen vorhanden sind und ob Rücklagen aufgebaut oder verbraucht werden.

Blauer Balken = Rücklagenstand mit Zahlungsmittelreserve.

Roter Balken = Rücklagenstand ohne Zahlungsmittelreserve.

Entwicklung der Leasingverpflichtungen



Erläuterung:

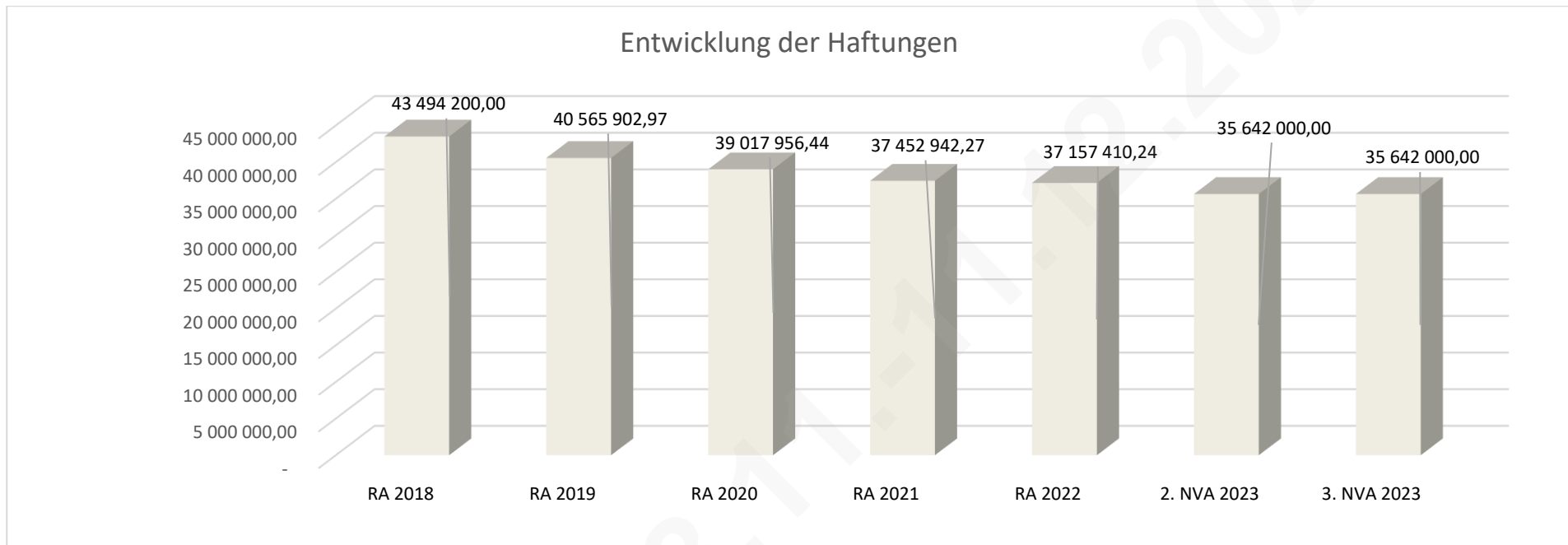
Bei den Leasingverpflichtungen handelt es sich nicht um Finanzschulden (z.B. Darlehen), sondern um Verwaltungsschulden. Unabhängig davon stellen Leasingverbindlichkeiten Leistungsverpflichtungen für die Gemeinden dar und sind daher bei einer allfälligen Finanzlagenberechnung entsprechend zu berücksichtigen.

Die Leasingverpflichtungen sind mit Beginn des Jahres 2020 in einer eigenen Anlage gemäß VRV 2015 festzuhalten.

Begründung durch die Gemeinde:

Die Marktgemeinde Guntramsdorf möchte keine neuen Leasingverpflichtungen mehr eingehen. Daher kann man auch anhand des Diagrammes deutlich die Reduzierung der Leasingverpflichtungen erkennen. Es werden innerhalb der nächsten Jahre viele Leasingverpflichtungen auslaufen und der Leasingstand daher weiter reduziert werden.

Entwicklung der Haftungen



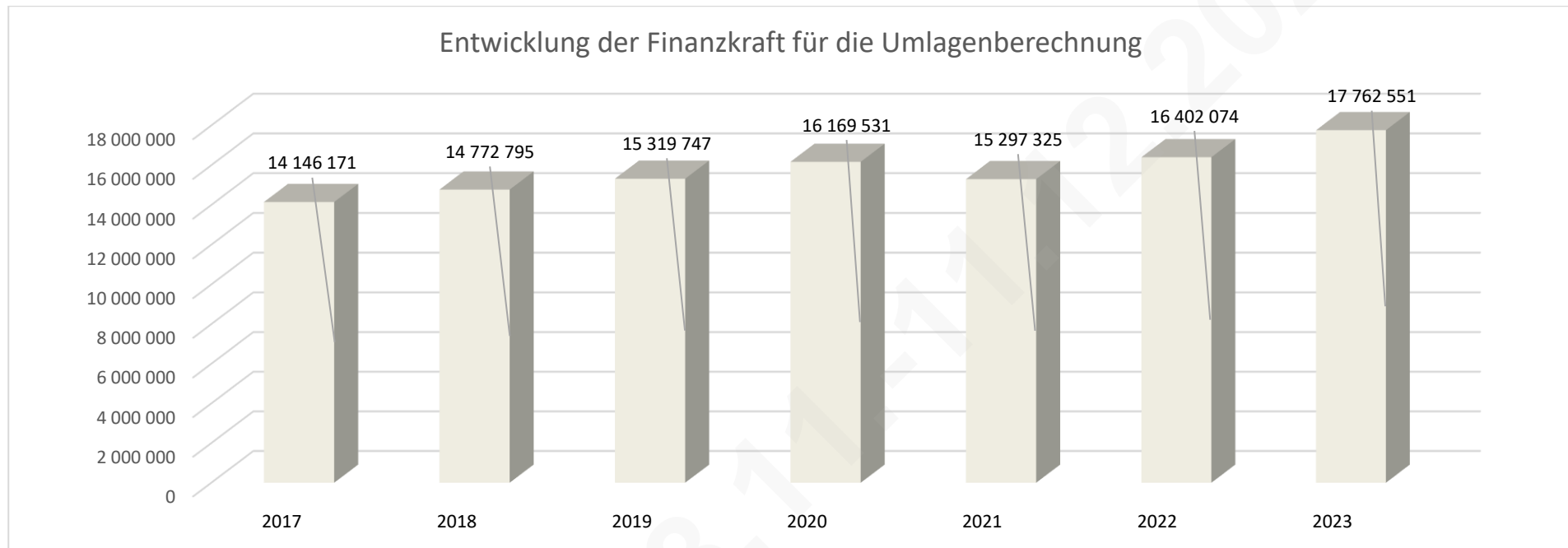
Erläuterung:

Eine Gemeinde darf Bürgschaften und sonstige Haftungen nur übernehmen, wenn hierfür ein besonderes Interesse der Gemeinde gegeben ist, der Schuldner nachweist, dass eine ordnungsgemäße Verzinsung und Tilgung gesichert ist, die Haftungen befristet sind, der Betrag, für den gehaftet wird, ziffernmäßig bestimmt ist und die Gemeinde den daraus folgenden Zahlungsverpflichtungen nachkommen kann (vgl. § 78 Abs. 1 NÖ Gemeindeordnung 1973).

Begründung durch die Gemeinde:

Die Gemeinde hat Haftungen bei der MGBL GmbH und bei der MGBL GmbH & CoKG übernommen. Man kann anhand der Grafik erkennen, dass auch die Haftungen in den letzten Jahren deutlich reduziert werden konnten.

Entwicklung der Finanzkraft für die Umlagenberechnung



Erläuterung:

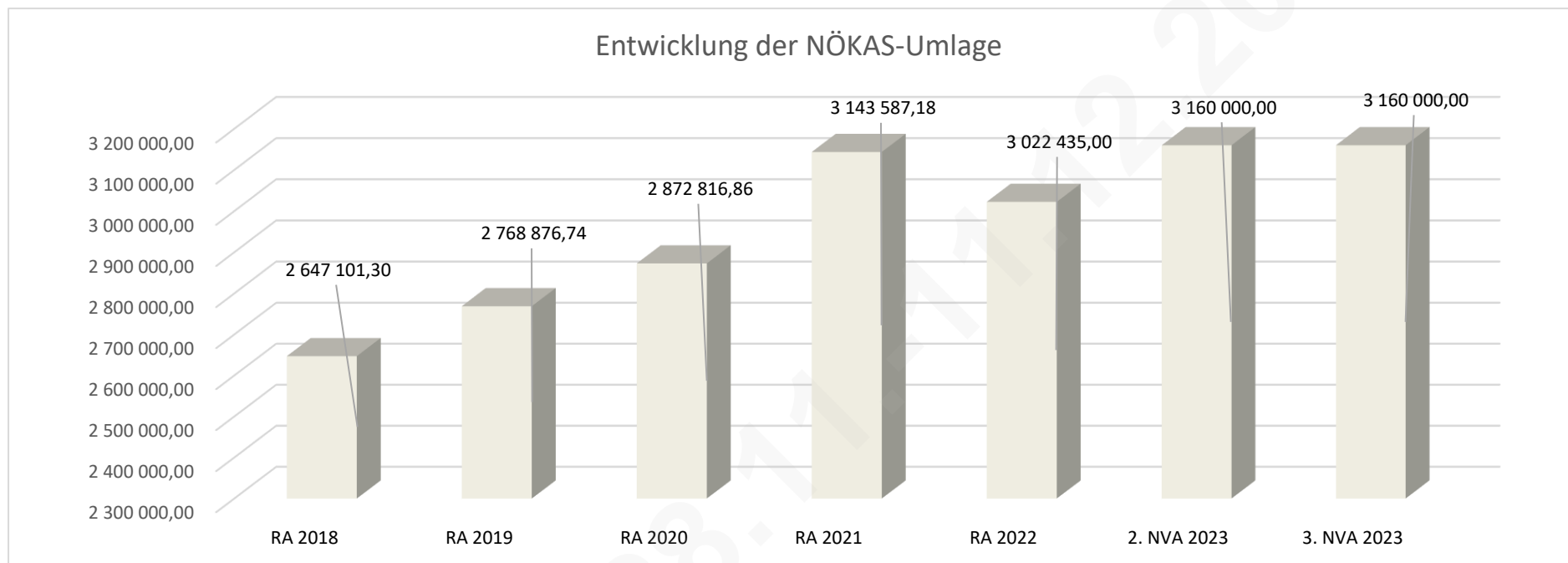
Die Finanzkraft einer Gemeinde wird aus den

- Erträgen der ausschließlichen Gemeindeabgaben ohne die Gebühren für die Benützung von Gemeindeeinrichtungen und -anlagen und ohne die Interessentenbeiträge von Grundstückseigentümern und Anrainern und
- Ertragsanteilen an den gemeinschaftlichen Bundesabgaben ohne Spielbankenabgabe ermittelt.

Basis für die Ermittlung der Finanzkraft sind die tatsächlichen Beträge aufgrund der Rechnungsabschlüsse.

Die Darstellung der Entwicklung der Finanzkraft für die Umlagenberechnung hat insbesondere auf die Beitragsleistung der Gemeinden zum NÖ Krankenanstaltensprengel (NÖKAS) und zur Sozialumlage Auswirkungen. Eine Erhöhung oder Reduktion/Verminderung der Finanzkraft wirkt sich unmittelbar auf die Beitragsleistung aus.

Entwicklung der NÖKAS-Umlage



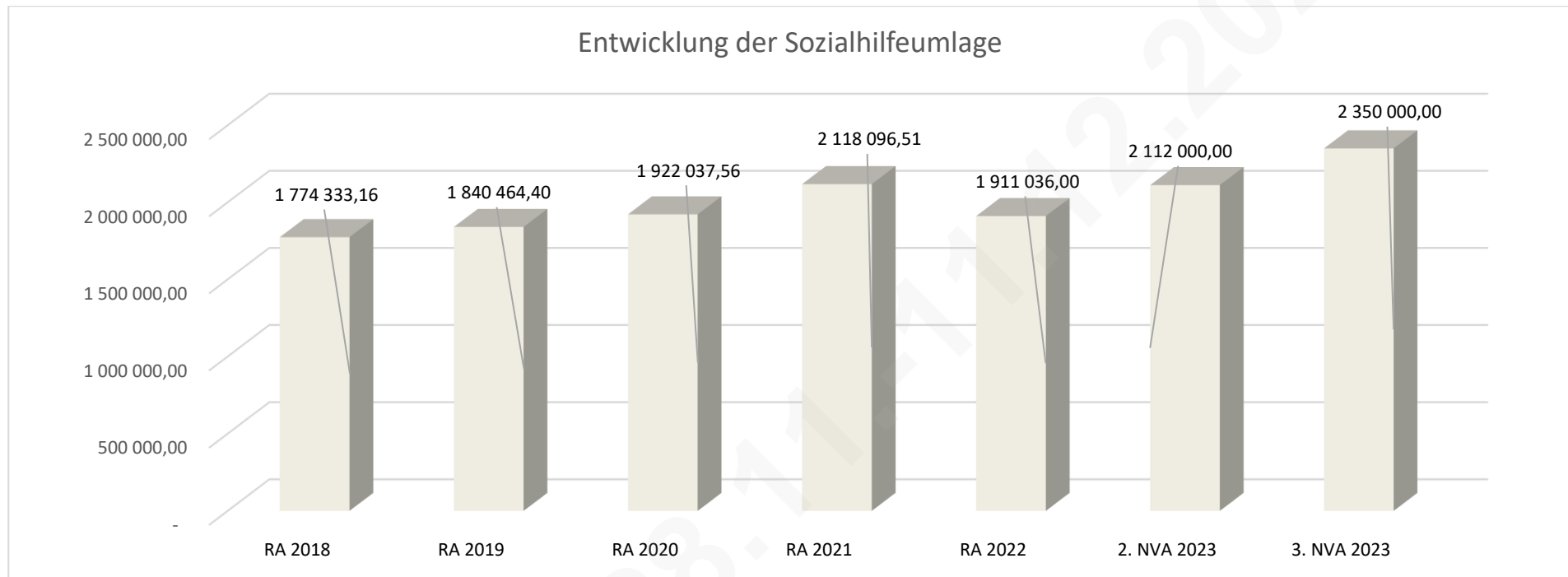
Erläuterung:

Das Landesgebiet ist Beitragsbezirk und Krankenanstaltensprengel für alle öffentlichen Krankenanstalten in Niederösterreich. Beitragsbezirk und Krankenanstaltensprengel sind ein Gemeindeverband. Dem Gemeindeverband gehören alle Gemeinden Niederösterreichs an. Der Gemeindeverband ist juristische Person, er hat seinen Sitz am Sitz der Landesregierung und trägt die Bezeichnung "NÖ Krankenanstaltensprengel" (§ 61 Abs. 1 NÖ Krankenanstaltengesetz - NÖ KAG).

Die Gemeinden haben an den NÖ Krankenanstaltensprengel monatliche Beiträge zu leisten. Berechnungsgrundlage bilden dabei die Volkszahl und die Finanzkraft der Gemeinden. Steigerungen bei der Volkszahl und bei der Finanzkraft führen daher zu höheren Beitragsleistungen bei den Gemeinden.

Diese monatlichen Beiträge werden von den der Gemeinde gebührenden monatlichen Vorschüsse auf die Ertragsanteile an den gemeinschaftlichen Bundesabgaben einbehalten.

Entwicklung der Sozialhilfeumlage



Erläuterung:

Die Gemeinden haben jährlich einen Beitrag zu den vom Land zu tragenden Kosten der Sozialhilfe, die nicht durch Kostenbeitrags- und Ersatzleistungen oder durch sonstige für Zwecke der Sozialhilfe bestimmte Zuschüsse gedeckt sind, in der Höhe von 50 % an das Land zu entrichten (§ 44 NÖ Sozialhilfe-Ausführungsgesetz – NÖ SAG).

Die Leistungen für die Sozialhilfe-Umlage werden von der Landesregierung auf die einzelnen Gemeinden nach ihrer Finanzkraft (Finanzkraft für die Umlagenberechnung) aufgeteilt.

Diese monatlichen Beiträge werden von den der Gemeinde gebührenden monatlichen Vorschüsse auf die Ertragsanteile an den gemeinschaftlichen Bundesabgaben einbehalten.

Auflage 28.11.-11.12.2023

3. NVA Ergebnishaushalt Gesamt 1. Ebene (Anlage 1a)
- interne Vergütungen enthalten

3. Nachtragsvoranschlag 2023

Marktgemeinde Guntramsdorf

NVA Ergebnishaushalt Gesamt 1. Ebene (Anlage 1a) - interne Vergütungen enthalten

| MVAG | Mittelverwendungs- und -aufbringungsgruppen (1. Ebene) | VA 2023 inkl. NVA | VA 2023 | 3. NVA |
|------|---|----------------------|----------------------|---------------------|
| 211 | Erträge aus der operativen Verwaltungstätigkeit | 30 722 300,00 | 29 089 000,00 | 1 633 300,00 |
| 212 | Erträge aus Transfers | 1 352 400,00 | 1 191 500,00 | 160 900,00 |
| 213 | Finanzerträge | 25 000,00 | 100,00 | 24 900,00 |
| 21 | Summe Erträge | 32 099 700,00 | 30 280 600,00 | 1 819 100,00 |
| 221 | Personalaufwand | 7 196 200,00 | 7 236 300,00 | -40 100,00 |
| 222 | Sachaufwand (ohne Transferaufwand) | 17 347 200,00 | 15 997 900,00 | 1 349 300,00 |
| 223 | Transferaufwand (laufende Transfers und Kapitaltransfers) | 7 008 500,00 | 6 775 200,00 | 233 300,00 |
| 224 | Finanzaufwand | 1 640 400,00 | 1 699 000,00 | -58 600,00 |
| 22 | Summe Aufwendungen | 33 192 300,00 | 31 708 400,00 | 1 483 900,00 |
| SA0 | Saldo (0) Nettoergebnis (21 - 22) | -1 092 600,00 | -1 427 800,00 | 335 200,00 |
| 230 | Entnahmen von Haushaltsrücklagen | 1 528 400,00 | 1 920 000,00 | -391 600,00 |
| 240 | Zuweisung an Haushaltsrücklagen | 435 800,00 | 492 200,00 | -56 400,00 |
| 23 | Summe Haushaltsrücklagen | 1 092 600,00 | 1 427 800,00 | -335 200,00 |
| SA00 | Nettoergebnis nach Zuweisung und Entnahmen von Haushaltsrücklagen (Saldo 0 +/- SU23) | 0,00 | 0,00 | 0,00 |

Auflage 28.11.-11.12.2023

3. NVA Ergebnishaushalt Gesamt 1. und 2. Ebene (Anlage 1a)
- interne Vergütungen enthalten

3. Nachtragsvoranschlag 2023

Marktgemeinde Guntramsdorf

NVA Ergebnishaushalt Gesamt 1. und 2. Ebene (Anlage 1a) - interne Vergütungen enthalten

| MVAG | Mittelverwendungs- und aufbringungsgruppen (1. und 2. Ebene) | VA 2023 inkl. NVA | VA 2023 | 3. NVA |
|------------|---|----------------------|----------------------|---------------------|
| 211 | Erträge aus der operativen Verwaltungstätigkeit | 30 722 300,00 | 29 089 000,00 | 1 633 300,00 |
| 2111 | Erträge aus eigenen Abgaben | 9 790 600,00 | 9 250 600,00 | 540 000,00 |
| 2112 | Erträge aus Ertragsanteilen | 9 308 300,00 | 9 547 000,00 | -238 700,00 |
| 2113 | Erträge aus Gebühren | 4 746 000,00 | 4 627 000,00 | 119 000,00 |
| 2114 | Erträge aus Leistungen | 2 666 400,00 | 2 491 300,00 | 175 100,00 |
| 2115 | Erträge aus Besitz und wirtschaftlicher Tätigkeit | 2 147 900,00 | 2 032 500,00 | 115 400,00 |
| 2116 | Erträge aus Veräußerung und sonstige Erträge | 2 062 100,00 | 1 139 600,00 | 922 500,00 |
| 2117 | Nicht finanzierungswirksame operative Erträge | 1 000,00 | 1 000,00 | 0,00 |
| 212 | Erträge aus Transfers | 1 352 400,00 | 1 191 500,00 | 160 900,00 |
| 2121 | Transferertrag von Trägern des öffentlichen Rechts | 1 092 200,00 | 949 300,00 | 142 900,00 |
| 2122 | Transferertrag von Beteiligungen | 0,00 | 0,00 | 0,00 |
| 2123 | Transferertrag von Unternehmen (mit Finanzunternehmen) | 0,00 | 0,00 | 0,00 |
| 2124 | Transferertrag von Haushalten und Organisationen ohne Erwerbscharakter | 72 200,00 | 54 200,00 | 18 000,00 |
| 2125 | Transferertrag vom Ausland | 0,00 | 0,00 | 0,00 |
| 2126 | Investitions- und Tilgungszuschüsse zwischen Unternehmungen und Betrieben der Gebietskörperschaft und der Gebietskörperschaft | 0,00 | 0,00 | 0,00 |
| 2127 | Nicht finanzierungswirksamer Transferertrag | 188 000,00 | 188 000,00 | 0,00 |
| 213 | Finanzerträge | 25 000,00 | 100,00 | 24 900,00 |
| 2131 | Erträge aus Zinsen | 25 000,00 | 100,00 | 24 900,00 |
| 2132 | Erträge aus Zinsen aus derivativen Finanzinstrumenten ohne Grundgeschäft | 0,00 | 0,00 | 0,00 |
| 2133 | Erträge aus Gewinnentnahmen von marktbestimmten Betrieben | 0,00 | 0,00 | 0,00 |
| 2134 | Sonstige Finanzerträge | 0,00 | 0,00 | 0,00 |
| 2135 | Erträge aus Dividenden/Gewinnausschüttungen | 0,00 | 0,00 | 0,00 |
| 2136 | Sonstige nicht finanzierungswirksame Finanzerträge | 0,00 | 0,00 | 0,00 |
| 21 | Summe Erträge | 32 099 700,00 | 30 280 600,00 | 1 819 100,00 |
| 221 | Personalaufwand | 7 196 200,00 | 7 236 300,00 | -40 100,00 |
| 2211 | Personalaufwand (Bezüge, Nebengeb., Mehrleistungen) | 5 777 800,00 | 5 835 200,00 | -57 400,00 |
| 2212 | Gesetzlicher und freiwilliger Sozialaufwand | 1 418 400,00 | 1 401 100,00 | 17 300,00 |
| 2213 | Sonstiger Personalaufwand | 0,00 | 0,00 | 0,00 |
| 2214 | Nicht finanzierungswirksamer Personalaufwand | 0,00 | 0,00 | 0,00 |
| 222 | Sachaufwand (ohne Transferaufwand) | 17 347 200,00 | 15 997 900,00 | 1 349 300,00 |
| 2221 | Gebrauchs- und Verbrauchsgüter, Handelswaren | 669 500,00 | 695 100,00 | -25 600,00 |
| 2222 | Verwaltungs- und Betriebsaufwand | 1 338 400,00 | 1 804 600,00 | -466 200,00 |
| 2223 | Leasing- und Mietaufwand | 3 090 600,00 | 2 623 500,00 | 467 100,00 |
| 2224 | Instandhaltung | 1 925 800,00 | 1 572 400,00 | 353 400,00 |
| 2225 | Sonstiger Sachaufwand | 6 734 800,00 | 5 714 200,00 | 1 020 600,00 |
| 2226 | Nicht finanzierungswirksamer Sachaufwand | 3 588 100,00 | 3 588 100,00 | 0,00 |

3. Nachtragsvoranschlag 2023

Marktgemeinde Guntramsdorf

NVA Ergebnishaushalt Gesamt 1. und 2. Ebene (Anlage 1a) - interne Vergütungen enthalten

| MVAG | Mittelverwendungs- und aufbringungsgruppen (1. und 2. Ebene) | VA 2023 inkl. NVA | VA 2023 | 3. NVA |
|-------------|---|----------------------|----------------------|---------------------|
| 223 | Transferaufwand (laufende Transfers und Kapitaltransfers) | 7 008 500,00 | 6 775 200,00 | 233 300,00 |
| 2231 | Transferaufwand an Träger des öffentlichen Rechts | 6 315 000,00 | 6 024 700,00 | 290 300,00 |
| 2232 | Transferaufwand an Beteiligungen | 0,00 | 0,00 | 0,00 |
| 2233 | Transferaufwand an Unternehmen (mit Finanzunternehmen) | 2 500,00 | 2 500,00 | 0,00 |
| 2234 | Transferaufwand an Haushalte und Organisationen ohne Erwerbscharakter | 691 000,00 | 748 000,00 | -57 000,00 |
| 2235 | Transferaufwand an das Ausland | 0,00 | 0,00 | 0,00 |
| 2236 | Investitions- und Tilgungszuschüsse zwischen Unternehmungen und Betrieben der Gebietskörperschaft und der Gebietskörperschaft | 0,00 | 0,00 | 0,00 |
| 2237 | Nicht finanzierungswirksamer Transferaufwand | 0,00 | 0,00 | 0,00 |
| 224 | Finanzaufwand | 1 640 400,00 | 1 699 000,00 | -58 600,00 |
| 2241 | Zinsen aus Finanzschulden, Finanzierungsleasing, Forderungskauf und derivativen Finanzinstrumenten mit Grundgeschäft | 1 632 400,00 | 1 691 000,00 | -58 600,00 |
| 2242 | Zinsen und sonstige Aufwendungen aus derivativen Finanzinstrumenten ohne Grundgeschäft | 0,00 | 0,00 | 0,00 |
| 2243 | Gewinnentnahmen von Unternehmungen und marktbestimmten Betrieben der Gebietskörperschaft (innerhalb der Gebietskörperschaft) | 0,00 | 0,00 | 0,00 |
| 2244 | Sonstiger Finanzaufwand | 8 000,00 | 8 000,00 | 0,00 |
| 2245 | Nicht finanzierungswirksamer Finanzaufwand | 0,00 | 0,00 | 0,00 |
| 22 | Summe Aufwendungen | 33 192 300,00 | 31 708 400,00 | 1 483 900,00 |
| SA0 | Saldo (0) Nettoergebnis (21 - 22) | -1 092 600,00 | -1 427 800,00 | 335 200,00 |
| 230 | Entnahmen von Haushaltsrücklagen | 1 528 400,00 | 1 920 000,00 | -391 600,00 |
| 2301 | Entnahmen von Haushaltsrücklagen | 1 528 400,00 | 1 920 000,00 | -391 600,00 |
| 240 | Zuweisung an Haushaltsrücklagen | 435 800,00 | 492 200,00 | -56 400,00 |
| 2401 | Zuweisung an Haushaltsrücklagen | 435 800,00 | 492 200,00 | -56 400,00 |
| 23 | Summe Haushaltsrücklagen | 1 092 600,00 | 1 427 800,00 | -335 200,00 |
| SA00 | Nettoergebnis nach Zuweisung und Entnahmen von Haushaltsrücklagen (Saldo 0 +/- SU23) | 0,00 | 0,00 | 0,00 |

3. NVA Finanzierungshaushalt Gesamt 1. Ebene (Anlage 1b)
- interne Vergütungen enthalten

3. Nachtragsvoranschlag 2023

Marktgemeinde Guntramsdorf

NVA Finanzierungshaushalt Gesamt 1. Ebene (Anlage 1b) - interne Vergütungen enthalten

| MVAG | Mittelverwendungs- und -aufbringungsgruppen (1. Ebene) | VA 2023 inkl. NVA | VA 2023 | 3. NVA |
|---------------------------|---|----------------------|----------------------|---------------------|
| OPERATIVE GEBARUNG | | | | |
| 311 | Einzahlungen aus der operativen Verwaltungstätigkeit | 30 566 300,00 | 29 088 000,00 | 1 478 300,00 |
| 312 | Einzahlungen aus Transfers (ohne Kapitaltransfers) | 1 164 400,00 | 1 003 500,00 | 160 900,00 |
| 313 | Einzahlungen aus Finanzerträgen | 25 000,00 | 100,00 | 24 900,00 |
| 31 | Summe Einzahlungen operative Gebarung | 31 755 700,00 | 30 091 600,00 | 1 664 100,00 |
| 321 | Auszahlungen aus Personalaufwand | 7 196 200,00 | 7 236 300,00 | -40 100,00 |
| 322 | Auszahlungen aus Sachaufwand (ohne Transferaufwand) | 13 821 700,00 | 12 435 700,00 | 1 386 000,00 |
| 323 | Auszahlungen aus Transfers (ohne Kapitaltransfers) | 7 206 000,00 | 6 972 700,00 | 233 300,00 |
| 324 | Auszahlungen aus Finanzaufwand | 1 640 400,00 | 1 699 000,00 | -58 600,00 |
| 32 | Summe Auszahlungen operative Gebarung | 29 864 300,00 | 28 343 700,00 | 1 520 600,00 |
| SA1 | Saldo (1) Geldfluss aus der Operativen Gebarung (31 – 32) | 1 891 400,00 | 1 747 900,00 | 143 500,00 |
| INVESTIVE GEBARUNG | | | | |
| 331 | Einzahlungen aus der Investitionstätigkeit | 0,00 | 0,00 | 0,00 |
| 332 | Einzahlungen aus der Rückzahlung von Darlehen sowie gewährten Vorschüssen | 0,00 | 0,00 | 0,00 |
| 333 | Einzahlungen aus Kapitaltransfers | 1 478 300,00 | 1 458 600,00 | 19 700,00 |
| 33 | Summe Einzahlungen investive Gebarung | 1 478 300,00 | 1 458 600,00 | 19 700,00 |
| 341 | Auszahlungen aus der Investitionstätigkeit | 6 035 500,00 | 6 874 700,00 | -839 200,00 |
| 342 | Auszahlungen von gewährten Darlehen sowie gewährten Vorschüssen | 0,00 | 0,00 | 0,00 |
| 343 | Auszahlungen aus Kapitaltransfers | 2 500,00 | 2 500,00 | 0,00 |
| 34 | Summe Auszahlungen investive Gebarung | 6 038 000,00 | 6 877 200,00 | -839 200,00 |
| SA2 | Saldo (2) Geldfluss aus der Investiven Gebarung (33 – 34) | -4 559 700,00 | -5 418 600,00 | 858 900,00 |
| SA3 | Saldo (3) Nettofinanzierungssaldo (Saldo 1 + Saldo 2) | -2 668 300,00 | -3 670 700,00 | 1 002 400,00 |

3. Nachtragsvoranschlag 2023

Marktgemeinde Guntramsdorf

NVA Finanzierungshaushalt Gesamt 1. Ebene (Anlage 1b) - interne Vergütungen enthalten

| MVAG | Mittelverwendungs- und -aufbringungsgruppen (1. Ebene) | VA 2023 inkl. NVA | VA 2023 | 3. NVA |
|-------------------------------|---|----------------------|----------------------|----------------------|
| FINANZIERUNGSTÄTIGKEIT | | | | |
| 351 | Einzahlungen aus der Aufnahme von Finanzschulden | 993 500,00 | 3 653 600,00 | -2 660 100,00 |
| 353 | Einzahlungen infolge eines Kapitaltausch bei derivativen Finanzinstrumenten mit Grundgeschäft | 0,00 | 0,00 | 0,00 |
| 355 | Einzahlungen aus dem Abgang von Finanzinstrumenten | 0,00 | 0,00 | 0,00 |
| 35 | Summe Einzahlungen aus der Finanzierungstätigkeit | 993 500,00 | 3 653 600,00 | -2 660 100,00 |
| 361 | Auszahlungen aus der Tilgung von Finanzschulden | 1 521 900,00 | 1 650 700,00 | -128 800,00 |
| 363 | Auszahlungen infolge eines Kapitaltausch bei derivativen Finanzinstrumenten mit Grundgeschäft | 0,00 | 0,00 | 0,00 |
| 365 | Auszahlungen für den Erwerb von Finanzinstrumenten | 7 500,00 | 7 500,00 | 0,00 |
| 36 | Summe Auszahlungen aus der Finanzierungstätigkeit | 1 529 400,00 | 1 658 200,00 | -128 800,00 |
| SA4 | Saldo (4) Geldfluss aus der Finanzierungstätigkeit (35 – 36) | -535 900,00 | 1 995 400,00 | -2 531 300,00 |
| SA5 | Saldo (5) Geldfluss aus der voranschlagswirksamen Gebarung (Saldo 3 + Saldo 4) | -3 204 200,00 | -1 675 300,00 | -1 528 900,00 |

3. NVA Finanzierungshaushalt Gesamt 1. und 2. Ebene
(Anlage 1b) - interne Vergütungen enthalten

3. Nachtragsvoranschlag 2023

Marktgemeinde Guntramsdorf

NVA Finanzierungshaushalt Gesamt 1. und 2. Ebene (Anlage 1b) - interne Vergütungen enthalten

| MVAG | Mittelverwendungs- und aufbringungsgruppen (1. und 2. Ebene) | VA 2023 inkl. NVA | VA 2023 | 3. NVA |
|------------|---|----------------------|----------------------|---------------------|
| 311 | Einzahlungen aus der operativen Verwaltungstätigkeit | 30 566 300,00 | 29 088 000,00 | 1 478 300,00 |
| 3111 | Einzahlungen aus eigenen Abgaben | 9 635 600,00 | 9 250 600,00 | 385 000,00 |
| 3112 | Einzahlungen aus Ertragsanteilen | 9 308 300,00 | 9 547 000,00 | -238 700,00 |
| 3113 | Einzahlungen aus Gebühren | 4 746 000,00 | 4 627 000,00 | 119 000,00 |
| 3114 | Einzahlungen aus Leistungen | 2 666 400,00 | 2 491 300,00 | 175 100,00 |
| 3115 | Einzahlungen aus Besitz und wirtschaftlicher Tätigkeit | 2 147 900,00 | 2 032 500,00 | 115 400,00 |
| 3116 | Einzahlungen aus Veräußerung von geringwertigen Wirtschaftsgütern (GWG) und sonstige Einzahlungen | 2 062 100,00 | 1 139 600,00 | 922 500,00 |
| 312 | Einzahlungen aus Transfers (ohne Kapitaltransfers) | 1 164 400,00 | 1 003 500,00 | 160 900,00 |
| 3121 | Transferzahlungen von Trägern des öffentlichen Rechts | 1 092 200,00 | 949 300,00 | 142 900,00 |
| 3122 | Transferzahlungen von Beteiligungen | 0,00 | 0,00 | 0,00 |
| 3123 | Transferzahlungen von Unternehmen (inkl. Finanzunternehmen) | 0,00 | 0,00 | 0,00 |
| 3124 | Transferzahlungen von Haushalte und Organisationen ohne Erwerbscharakter | 72 200,00 | 54 200,00 | 18 000,00 |
| 3125 | Transferzahlungen vom Ausland | 0,00 | 0,00 | 0,00 |
| 3126 | Investitions- und Tilgungszuschüsse zwischen Unternehmungen und Betrieben der Gebietskörperschaft und der Gebietskörperschaft | 0,00 | 0,00 | 0,00 |
| 313 | Einzahlungen aus Finanzerträgen | 25 000,00 | 100,00 | 24 900,00 |
| 3131 | Einzahlungen aus Zinserträgen | 25 000,00 | 100,00 | 24 900,00 |
| 3133 | Einzahlungen aus Gewinnentnahmen von marktbestimmten Betrieben | 0,00 | 0,00 | 0,00 |
| 3134 | Sonstige Einzahlungen aus Finanzerträgen | 0,00 | 0,00 | 0,00 |
| 3135 | Einzahlungen aus Dividenden/Gewinnausschüttungen | 0,00 | 0,00 | 0,00 |
| 31 | Summe Einzahlungen operative Gebarung | 31 755 700,00 | 30 091 600,00 | 1 664 100,00 |
| 321 | Auszahlungen aus Personalaufwand | 7 196 200,00 | 7 236 300,00 | -40 100,00 |
| 3211 | Auszahlungen für Personalaufwand Bezüge, Nebengebühren, und Mehrleistungsvergütungen) | 5 777 800,00 | 5 835 200,00 | -57 400,00 |
| 3212 | Auszahlungen für gesetzliche und freiwillige Sozialaufwendungen | 1 418 400,00 | 1 401 100,00 | 17 300,00 |
| 3213 | Auszahlungen aus sonstigem Personalaufwand | 0,00 | 0,00 | 0,00 |
| 322 | Auszahlungen aus Sachaufwand (ohne Transferaufwand) | 13 821 700,00 | 12 435 700,00 | 1 386 000,00 |
| 3221 | Auszahlungen für Gebrauchs- und Verbrauchsgüter, Handelswaren | 694 000,00 | 705 400,00 | -11 400,00 |
| 3222 | Auszahlungen für Verwaltungs- und Betriebsaufwand | 1 340 700,00 | 1 805 800,00 | -465 100,00 |
| 3223 | Auszahlungen für Leasing- und Mietaufwand | 3 090 600,00 | 2 623 500,00 | 467 100,00 |
| 3224 | Auszahlungen für Instandhaltung | 1 939 000,00 | 1 585 600,00 | 353 400,00 |
| 3225 | Sonstige Auszahlungen aus Sachaufwand | 6 757 400,00 | 5 715 400,00 | 1 042 000,00 |
| 323 | Auszahlungen aus Transfers (ohne Kapitaltransfers) | 7 206 000,00 | 6 972 700,00 | 233 300,00 |
| 3231 | Transferzahlungen an Träger des öffentlichen Rechts | 6 315 000,00 | 6 024 700,00 | 290 300,00 |
| 3232 | Transferzahlungen an Beteiligungen | 200 000,00 | 200 000,00 | 0,00 |
| 3233 | Transferzahlungen an Unternehmen (inkl. Finanzunternehmen) | 0,00 | 0,00 | 0,00 |
| 3234 | Transferzahlungen an Haushalte und Organisationen ohne Erwerbscharakter | 691 000,00 | 748 000,00 | -57 000,00 |

3. Nachtragsvoranschlag 2023

Marktgemeinde Guntramsdorf

NVA Finanzierungshaushalt Gesamt 1. und 2. Ebene (Anlage 1b) - interne Vergütungen enthalten

| MVAG | Mittelverwendungs- und aufbringungsgruppen (1. und 2. Ebene) | VA 2023 inkl. NVA | VA 2023 | 3. NVA |
|------------|---|----------------------|----------------------|---------------------|
| 3235 | Transferzahlungen an das Ausland | 0,00 | 0,00 | 0,00 |
| 3236 | Investitions- und Tilgungszuschüsse zwischen Unternehmungen und Betrieben der Gebietskörperschaft und der Gebietskörperschaft | 0,00 | 0,00 | 0,00 |
| 324 | Auszahlungen aus Finanzaufwand | 1 640 400,00 | 1 699 000,00 | -58 600,00 |
| 3241 | Auszahlungen für Zinsaufwand, für Finanzierungsleasing, für Forderungskauf, für Finanzschulden und derivative Finanzinstrumente | 1 632 400,00 | 1 691 000,00 | -58 600,00 |
| 3242 | Auszahlungen für Zinsen aus derivativen Finanzinstrumenten ohne Grundgeschäft | 0,00 | 0,00 | 0,00 |
| 3243 | Auszahlung aus Gewinnentnahmen von marktbestimmten Betrieben | 0,00 | 0,00 | 0,00 |
| 3244 | Sonstige Auszahlungen aus Finanzaufwendungen | 8 000,00 | 8 000,00 | 0,00 |
| 32 | Summe Auszahlungen operative Gebarung | 29 864 300,00 | 28 343 700,00 | 1 520 600,00 |
| SA1 | Saldo (1) Geldfluss aus der Operativen Gebarung (31 – 32) | 1 891 400,00 | 1 747 900,00 | 143 500,00 |
| 331 | Einzahlungen aus der Investitionstätigkeit | 0,00 | 0,00 | 0,00 |
| 3311 | Einzahlungen aus der Veräußerung von immateriellem Vermögen | 0,00 | 0,00 | 0,00 |
| 3312 | Einzahlungen aus der Veräußerung von Grundstücken und Grundstückseinrichtungen | 0,00 | 0,00 | 0,00 |
| 3313 | Einzahlungen aus der Veräußerung von Gebäuden und Bauten | 0,00 | 0,00 | 0,00 |
| 3314 | Einzahlungen aus der Veräußerung von technischen Anlagen, Fahrzeuge und Maschinen | 0,00 | 0,00 | 0,00 |
| 3315 | Einzahlungen aus der Veräußerung von Amts-, Betriebs- und Geschäftsausstattung | 0,00 | 0,00 | 0,00 |
| 3316 | Einzahlungen aus der Veräußerung von Kulturgütern | 0,00 | 0,00 | 0,00 |
| 3317 | Einzahlungen aus der Veräußerung von Beteiligungen | 0,00 | 0,00 | 0,00 |
| 332 | Einzahlungen aus der Rückzahlung von Darlehen sowie gewährten Vorschüssen | 0,00 | 0,00 | 0,00 |
| 3321 | Einzahlungen aus Darlehen an Träger des öffentlichen Rechts | 0,00 | 0,00 | 0,00 |
| 3322 | Einzahlungen aus Darlehen an Beteiligungen | 0,00 | 0,00 | 0,00 |
| 3323 | Einzahlungen aus Darlehen an Unternehmen und Haushalte | 0,00 | 0,00 | 0,00 |
| 3325 | Einzahlungen aus Vorschüssen und Anzahlungen | 0,00 | 0,00 | 0,00 |
| 333 | Einzahlungen aus Kapitaltransfers | 1 478 300,00 | 1 458 600,00 | 19 700,00 |
| 3331 | Kapitaltransferzahlungen von Trägern des öffentlichen Rechts | 1 088 300,00 | 1 073 600,00 | 14 700,00 |
| 3332 | Kapitaltransferzahlungen von Beteiligungen | 0,00 | 0,00 | 0,00 |
| 3333 | Kapitaltransferzahlungen von Unternehmen | 0,00 | 0,00 | 0,00 |
| 3334 | Kapitaltransferzahlungen von Haushalten und Organisationen ohne Erwerbscharakter | 390 000,00 | 385 000,00 | 5 000,00 |
| 3335 | Kapitaltransferzahlungen vom Ausland | 0,00 | 0,00 | 0,00 |
| 33 | Summe Einzahlungen investive Gebarung | 1 478 300,00 | 1 458 600,00 | 19 700,00 |
| 341 | Auszahlungen aus der Investitionstätigkeit | 6 035 500,00 | 6 874 700,00 | -839 200,00 |
| 3411 | Auszahlungen für den Erwerb von immateriellem Vermögen | 200 800,00 | 137 500,00 | 63 300,00 |
| 3412 | Auszahlungen für den Erwerb von Grundstücken und Grundstückseinrichtungen | 3 724 700,00 | 4 500 300,00 | -775 600,00 |
| 3413 | Auszahlungen für den Erwerb von Gebäuden und Bauten | 1 219 000,00 | 1 370 000,00 | -151 000,00 |
| 3414 | Auszahlungen für den Erwerb von technischen Anlagen, Fahrzeuge und Maschinen | 344 900,00 | 280 400,00 | 64 500,00 |

3. Nachtragsvoranschlag 2023

Marktgemeinde Guntramsdorf

NVA Finanzierungshaushalt Gesamt 1. und 2. Ebene (Anlage 1b) - interne Vergütungen enthalten

| MVAG | Mittelverwendungs- und aufbringungsgruppen (1. und 2. Ebene) | VA 2023 inkl. NVA | VA 2023 | 3. NVA |
|------------|--|----------------------|----------------------|----------------------|
| 3415 | Auszahlungen für den Erwerb von Amts-, Betriebs- und Geschäftsausstattung | 546 100,00 | 586 500,00 | -40 400,00 |
| 3416 | Auszahlungen für den Erwerb von Kulturgütern | 0,00 | 0,00 | 0,00 |
| 3417 | Auszahlungen für den Erwerb von Beteiligungen | 0,00 | 0,00 | 0,00 |
| 342 | Auszahlungen von gewährten Darlehen sowie gewährten Vorschüssen | 0,00 | 0,00 | 0,00 |
| 3421 | Auszahlung von Darlehen an Träger des öffentlichen Rechts | 0,00 | 0,00 | 0,00 |
| 3422 | Auszahlung von Darlehen an Beteiligungen | 0,00 | 0,00 | 0,00 |
| 3423 | Auszahlung von Darlehen an Unternehmen und Haushalte | 0,00 | 0,00 | 0,00 |
| 3425 | Auszahlungen von Vorschüssen und Anzahlungen | 0,00 | 0,00 | 0,00 |
| 343 | Auszahlungen aus Kapitaltransfers | 2 500,00 | 2 500,00 | 0,00 |
| 3431 | Kapitaltransferzahlungen an Träger des öffentlichen Rechts | 0,00 | 0,00 | 0,00 |
| 3432 | Kapitaltransferzahlungen an Beteiligungen | 0,00 | 0,00 | 0,00 |
| 3433 | Kapitaltransferzahlungen an Unternehmen (Finanzunternehmen) | 2 500,00 | 2 500,00 | 0,00 |
| 3434 | Kapitaltransferzahlungen an Haushalte und Organisationen ohne Erwerbscharakter | 0,00 | 0,00 | 0,00 |
| 3435 | Kapitaltransferzahlungen an das Ausland | 0,00 | 0,00 | 0,00 |
| 34 | Summe Auszahlungen investive Gebarung | 6 038 000,00 | 6 877 200,00 | -839 200,00 |
| SA2 | Saldo (2) Geldfluss aus der Investiven Gebarung (33 – 34) | -4 559 700,00 | -5 418 600,00 | 858 900,00 |
| SA3 | Saldo (3) Nettofinanzierungssaldo (Saldo 1 + Saldo 2) | -2 668 300,00 | -3 670 700,00 | 1 002 400,00 |
| 351 | Einzahlungen aus der Aufnahme von Finanzschulden | 993 500,00 | 3 653 600,00 | -2 660 100,00 |
| 3511 | Einzahlungen aus empfangenen Darlehen von öffentlichen Körperschaften und Rechtsträgern | 0,00 | 0,00 | 0,00 |
| 3512 | Einzahlungen aus empfangenen Darlehen von Beteiligungen | 0,00 | 0,00 | 0,00 |
| 3513 | Einzahlungen aus empfangenen Darlehen von Unternehmen und privaten Haushalten | 0,00 | 0,00 | 0,00 |
| 3514 | Einzahlungen aus Finanzschulden (Finanzunternehmen) | 993 500,00 | 3 653 600,00 | -2 660 100,00 |
| 353 | Einzahlungen infolge eines Kapitaltausch bei derivativen Finanzinstrumenten mit Grundgeschäft | 0,00 | 0,00 | 0,00 |
| 3530 | Einzahlungen infolge eines Kapitaltausch bei derivativen Finanzinstrumenten mit Grundgeschäft | 0,00 | 0,00 | 0,00 |
| 355 | Einzahlungen aus dem Abgang von Finanzinstrumenten | 0,00 | 0,00 | 0,00 |
| 3550 | Einzahlungen aus dem Abgang von Finanzinstrumenten | 0,00 | 0,00 | 0,00 |
| 35 | Summe Einzahlungen aus der Finanzierungstätigkeit | 993 500,00 | 3 653 600,00 | -2 660 100,00 |
| 361 | Auszahlungen aus der Tilgung von Finanzschulden | 1 521 900,00 | 1 650 700,00 | -128 800,00 |
| 3611 | Auszahlungen aus empfangenen Darlehen von öffentlichen Körperschaften und Rechtsträgern | 0,00 | 0,00 | 0,00 |
| 3612 | Auszahlungen aus empfangenen Darlehen von Beteiligungen | 0,00 | 0,00 | 0,00 |
| 3613 | Auszahlungen aus empfangenen Darlehen von Unternehmen und privaten Haushalten | 0,00 | 0,00 | 0,00 |
| 3614 | Auszahlungen aus Finanzschulden | 1 423 700,00 | 1 552 500,00 | -128 800,00 |

3. Nachtragsvoranschlag 2023

Marktgemeinde Guntramsdorf

NVA Finanzierungshaushalt Gesamt 1. und 2. Ebene (Anlage 1b) - interne Vergütungen enthalten

| MVAG | Mittelverwendungs- und aufbringungsgruppen (1. und 2. Ebene) | VA 2023 inkl. NVA | VA 2023 | 3. NVA |
|------------|--|----------------------|----------------------|----------------------|
| 3615 | Auszahlung aus der Rückzahlung von Leasingverbindlichkeiten | 98 200,00 | 98 200,00 | 0,00 |
| 363 | Auszahlungen infolge eines Kapitaltausch bei derivativen Finanzinstrumenten mit Grundgeschäft | 0,00 | 0,00 | 0,00 |
| 3630 | Auszahlungen infolge eines Kapitaltausch bei derivativen Finanzinstrumenten mit Grundgeschäft | 0,00 | 0,00 | 0,00 |
| 365 | Auszahlungen für den Erwerb von Finanzinstrumenten | 7 500,00 | 7 500,00 | 0,00 |
| 3650 | Auszahlungen für den Erwerb von Finanzinstrumenten | 7 500,00 | 7 500,00 | 0,00 |
| 36 | Summe Auszahlungen aus der Finanzierungstätigkeit | 1 529 400,00 | 1 658 200,00 | -128 800,00 |
| SA4 | Saldo (4) Geldfluss aus der Finanzierungstätigkeit (35 – 36) | -535 900,00 | 1 995 400,00 | -2 531 300,00 |
| SA5 | Saldo (5) Geldfluss aus der voranschlagswirksamen Gebarung (Saldo 3 + Saldo 4) | -3 204 200,00 | -1 675 300,00 | -1 528 900,00 |

3. NVA Ergebnishaushalt Bereichsbudget 1. und 2. Ebene
(Anlage 1a)

3. Nachtragsvoranschlag 2023

Marktgemeinde Guntramsdorf

NVA Ergebnishaushalt Bereichsbudget 1. und 2. Ebene (Anlage 1a)

Vertretungskörper und allgemeine Verwaltung (Gruppe 0)

| MVAG | Mittelverwendungs- und -aufbringungsgruppen (1. und 2. Ebene) | VA 2023 inkl. NVA | VA 2023 | 3. NVA |
|------------|---|---------------------|---------------------|------------------|
| 211 | Erträge aus der operativen Verwaltungstätigkeit | 987 700,00 | 947 700,00 | 40 000,00 |
| 2111 | Erträge aus eigenen Abgaben | 0,00 | 0,00 | 0,00 |
| 2112 | Erträge aus Ertragsanteilen | 0,00 | 0,00 | 0,00 |
| 2113 | Erträge aus Gebühren | 0,00 | 0,00 | 0,00 |
| 2114 | Erträge aus Leistungen | 733 400,00 | 725 300,00 | 8 100,00 |
| 2115 | Erträge aus Besitz und wirtschaftlicher Tätigkeit | 211 600,00 | 198 600,00 | 13 000,00 |
| 2116 | Erträge aus Veräußerung und sonstige Erträge | 41 700,00 | 22 800,00 | 18 900,00 |
| 2117 | Nicht finanzierungswirksame operative Erträge | 1 000,00 | 1 000,00 | 0,00 |
| 212 | Erträge aus Transfers | 8 500,00 | 10 500,00 | -2 000,00 |
| 2121 | Transferertrag von Trägern des öffentlichen Rechts | 1 500,00 | 3 500,00 | -2 000,00 |
| 2122 | Transferertrag von Beteiligungen | 0,00 | 0,00 | 0,00 |
| 2123 | Transferertrag von Unternehmen (mit Finanzunternehmen) | 0,00 | 0,00 | 0,00 |
| 2124 | Transferertrag von Haushalten und Organisationen ohne Erwerbscharakter | 7 000,00 | 7 000,00 | 0,00 |
| 2125 | Transferertrag vom Ausland | 0,00 | 0,00 | 0,00 |
| 2126 | Investitions- und Tilgungszuschüsse zwischen Unternehmungen und Betrieben der Gebietskörperschaft und der Gebietskörperschaft | 0,00 | 0,00 | 0,00 |
| 2127 | Nicht finanzierungswirksamer Transferertrag | 0,00 | 0,00 | 0,00 |
| 213 | Finanzerträge | 0,00 | 0,00 | 0,00 |
| 2131 | Erträge aus Zinsen | 0,00 | 0,00 | 0,00 |
| 2132 | Erträge aus Zinsen aus derivativen Finanzinstrumenten ohne Grundgeschäft | 0,00 | 0,00 | 0,00 |
| 2133 | Erträge aus Gewinnentnahmen von marktbestimmten Betrieben | 0,00 | 0,00 | 0,00 |
| 2134 | Sonstige Finanzerträge | 0,00 | 0,00 | 0,00 |
| 2135 | Erträge aus Dividenden/Gewinnausschüttungen | 0,00 | 0,00 | 0,00 |
| 2136 | Sonstige nicht finanzierungswirksame Finanzerträge | 0,00 | 0,00 | 0,00 |
| 21 | Summe Erträge | 996 200,00 | 958 200,00 | 38 000,00 |
| 221 | Personalaufwand | 1 753 200,00 | 1 715 700,00 | 37 500,00 |
| 2211 | Personalaufwand (Bezüge, Nebengeb., Mehrleistungen) | 1 413 900,00 | 1 373 200,00 | 40 700,00 |
| 2212 | Gesetzlicher und freiwilliger Sozialaufwand | 339 300,00 | 342 500,00 | -3 200,00 |
| 2213 | Sonstiger Personalaufwand | 0,00 | 0,00 | 0,00 |
| 2214 | Nicht finanzierungswirksamer Personalaufwand | 0,00 | 0,00 | 0,00 |
| 222 | Sachaufwand (ohne Transferaufwand) | 2 077 600,00 | 1 999 200,00 | 78 400,00 |
| 2221 | Gebrauchs- und Verbrauchsgüter, Handelswaren | 46 800,00 | 36 100,00 | 10 700,00 |
| 2222 | Verwaltungs- und Betriebsaufwand | 296 400,00 | 288 100,00 | 8 300,00 |

3. Nachtragsvoranschlag 2023

Marktgemeinde Guntramsdorf

NVA Ergebnishaushalt Bereichsbudget 1. und 2. Ebene (Anlage 1a)

Vertretungskörper und allgemeine Verwaltung (Gruppe 0)

| MVAG | Mittelverwendungs- und -aufbringungsgruppen (1. und 2. Ebene) | VA 2023 inkl. NVA | VA 2023 | 3. NVA |
|-------------|---|----------------------|----------------------|-------------------|
| 2223 | Leasing- und Mietaufwand | 220 100,00 | 228 000,00 | -7 900,00 |
| 2224 | Instandhaltung | 92 500,00 | 87 500,00 | 5 000,00 |
| 2225 | Sonstiger Sachaufwand | 1 148 200,00 | 1 085 900,00 | 62 300,00 |
| 2226 | Nicht finanzierungswirksamer Sachaufwand | 273 600,00 | 273 600,00 | 0,00 |
| 223 | Transferaufwand (laufende Transfers und Kapitaltransfers) | 428 700,00 | 434 700,00 | -6 000,00 |
| 2231 | Transferaufwand an Träger des öffentlichen Rechts | 79 700,00 | 79 700,00 | 0,00 |
| 2232 | Transferaufwand an Beteiligungen | 0,00 | 0,00 | 0,00 |
| 2233 | Transferaufwand an Unternehmen (mit Finanzunternehmen) | 0,00 | 0,00 | 0,00 |
| 2234 | Transferaufwand an Haushalte und Organisationen ohne Erwerbscharakter | 349 000,00 | 355 000,00 | -6 000,00 |
| 2235 | Transferaufwand an das Ausland | 0,00 | 0,00 | 0,00 |
| 2236 | Investitions- und Tilgungszuschüsse zwischen Unternehmungen und Betrieben der Gebietskörperschaft und der Gebietskörperschaft | 0,00 | 0,00 | 0,00 |
| 2237 | Nicht finanzierungswirksamer Transferaufwand | 0,00 | 0,00 | 0,00 |
| 224 | Finanzaufwand | 259 600,00 | 260 000,00 | -400,00 |
| 2241 | Zinsen aus Finanzschulden, Finanzierungsleasing, Forderungskauf und derivativen Finanzinstrumenten mit Grundgeschäft | 259 600,00 | 260 000,00 | -400,00 |
| 2242 | Zinsen und sonstige Aufwendungen aus derivativen Finanzinstrumenten ohne Grundgeschäft | 0,00 | 0,00 | 0,00 |
| 2243 | Gewinnentnahmen von Unternehmungen und marktbestimmten Betrieben der Gebietskörperschaft (innerhalb der Gebietskörperschaft) | 0,00 | 0,00 | 0,00 |
| 2244 | Sonstiger Finanzaufwand | 0,00 | 0,00 | 0,00 |
| 2245 | Nicht finanzierungswirksamer Finanzaufwand | 0,00 | 0,00 | 0,00 |
| 22 | Summe Aufwendungen | 4 519 100,00 | 4 409 600,00 | 109 500,00 |
| SA0 | Saldo (0) Nettoergebnis (21 - 22) | -3 522 900,00 | -3 451 400,00 | -71 500,00 |
| 230 | Entnahmen von Haushaltsrücklagen | 1 000,00 | 1 000,00 | 0,00 |
| 2301 | Entnahmen von Haushaltsrücklagen | 1 000,00 | 1 000,00 | 0,00 |
| 240 | Zuweisung an Haushaltsrücklagen | 0,00 | 0,00 | 0,00 |
| 2401 | Zuweisung an Haushaltsrücklagen | 0,00 | 0,00 | 0,00 |
| 23 | Summe Haushaltsrücklagen | 1 000,00 | 1 000,00 | 0,00 |
| SA00 | Nettoergebnis nach Zuweisung und Entnahmen von Haushaltsrücklagen (Saldo 0 +/- SU23) | -3 521 900,00 | -3 450 400,00 | -71 500,00 |

3. Nachtragsvoranschlag 2023

Marktgemeinde Guntramsdorf

NVA Ergebnishaushalt Bereichsbudget 1. und 2. Ebene (Anlage 1a)

Öffentliche Ordnung und Sicherheit (Gruppe 1)

| MVAG | Mittelverwendungs- und -aufbringungsgruppen (1. und 2. Ebene) | VA 2023 inkl. NVA | VA 2023 | 3. NVA |
|------------|---|-------------------|-------------------|------------------|
| 211 | Erträge aus der operativen Verwaltungstätigkeit | 52 800,00 | 15 700,00 | 37 100,00 |
| 2111 | Erträge aus eigenen Abgaben | 0,00 | 0,00 | 0,00 |
| 2112 | Erträge aus Ertragsanteilen | 0,00 | 0,00 | 0,00 |
| 2113 | Erträge aus Gebühren | 0,00 | 0,00 | 0,00 |
| 2114 | Erträge aus Leistungen | 500,00 | 500,00 | 0,00 |
| 2115 | Erträge aus Besitz und wirtschaftlicher Tätigkeit | 300,00 | 300,00 | 0,00 |
| 2116 | Erträge aus Veräußerung und sonstige Erträge | 52 000,00 | 14 900,00 | 37 100,00 |
| 2117 | Nicht finanzierungswirksame operative Erträge | 0,00 | 0,00 | 0,00 |
| 212 | Erträge aus Transfers | 188 500,00 | 188 500,00 | 0,00 |
| 2121 | Transferertrag von Trägern des öffentlichen Rechts | 188 500,00 | 188 500,00 | 0,00 |
| 2122 | Transferertrag von Beteiligungen | 0,00 | 0,00 | 0,00 |
| 2123 | Transferertrag von Unternehmen (mit Finanzunternehmen) | 0,00 | 0,00 | 0,00 |
| 2124 | Transferertrag von Haushalten und Organisationen ohne Erwerbscharakter | 0,00 | 0,00 | 0,00 |
| 2125 | Transferertrag vom Ausland | 0,00 | 0,00 | 0,00 |
| 2126 | Investitions- und Tilgungszuschüsse zwischen Unternehmungen und Betrieben der Gebietskörperschaft und der Gebietskörperschaft | 0,00 | 0,00 | 0,00 |
| 2127 | Nicht finanzierungswirksamer Transferertrag | 0,00 | 0,00 | 0,00 |
| 213 | Finanzerträge | 0,00 | 0,00 | 0,00 |
| 2131 | Erträge aus Zinsen | 0,00 | 0,00 | 0,00 |
| 2132 | Erträge aus Zinsen aus derivativen Finanzinstrumenten ohne Grundgeschäft | 0,00 | 0,00 | 0,00 |
| 2133 | Erträge aus Gewinnentnahmen von marktbestimmten Betrieben | 0,00 | 0,00 | 0,00 |
| 2134 | Sonstige Finanzerträge | 0,00 | 0,00 | 0,00 |
| 2135 | Erträge aus Dividenden/Gewinnausschüttungen | 0,00 | 0,00 | 0,00 |
| 2136 | Sonstige nicht finanzierungswirksame Finanzerträge | 0,00 | 0,00 | 0,00 |
| 21 | Summe Erträge | 241 300,00 | 204 200,00 | 37 100,00 |
| 221 | Personalaufwand | 0,00 | 0,00 | 0,00 |
| 2211 | Personalaufwand (Bezüge, Nebengeb., Mehrleistungen) | 0,00 | 0,00 | 0,00 |
| 2212 | Gesetzlicher und freiwilliger Sozialaufwand | 0,00 | 0,00 | 0,00 |
| 2213 | Sonstiger Personalaufwand | 0,00 | 0,00 | 0,00 |
| 2214 | Nicht finanzierungswirksamer Personalaufwand | 0,00 | 0,00 | 0,00 |
| 222 | Sachaufwand (ohne Transferaufwand) | 163 000,00 | 132 300,00 | 30 700,00 |
| 2221 | Gebrauchs- und Verbrauchsgüter, Handelswaren | 8 700,00 | 8 700,00 | 0,00 |
| 2222 | Verwaltungs- und Betriebsaufwand | 46 200,00 | 52 600,00 | -6 400,00 |

3. Nachtragsvoranschlag 2023

Marktgemeinde Guntramsdorf

NVA Ergebnishaushalt Bereichsbudget 1. und 2. Ebene (Anlage 1a)

Öffentliche Ordnung und Sicherheit (Gruppe 1)

| MVAG | Mittelverwendungs- und -aufbringungsgruppen (1. und 2. Ebene) | VA 2023 inkl. NVA | VA 2023 | 3. NVA |
|-------------|---|--------------------|--------------------|------------------|
| 2223 | Leasing- und Mietaufwand | 1 200,00 | 1 200,00 | 0,00 |
| 2224 | Instandhaltung | 11 000,00 | 11 000,00 | 0,00 |
| 2225 | Sonstiger Sachaufwand | 66 400,00 | 29 300,00 | 37 100,00 |
| 2226 | Nicht finanzierungswirksamer Sachaufwand | 29 500,00 | 29 500,00 | 0,00 |
| 223 | Transferaufwand (laufende Transfers und Kapitaltransfers) | 171 500,00 | 178 500,00 | -7 000,00 |
| 2231 | Transferaufwand an Träger des öffentlichen Rechts | 165 000,00 | 172 000,00 | -7 000,00 |
| 2232 | Transferaufwand an Beteiligungen | 0,00 | 0,00 | 0,00 |
| 2233 | Transferaufwand an Unternehmen (mit Finanzunternehmen) | 0,00 | 0,00 | 0,00 |
| 2234 | Transferaufwand an Haushalte und Organisationen ohne Erwerbscharakter | 6 500,00 | 6 500,00 | 0,00 |
| 2235 | Transferaufwand an das Ausland | 0,00 | 0,00 | 0,00 |
| 2236 | Investitions- und Tilgungszuschüsse zwischen Unternehmungen und Betrieben der Gebietskörperschaft und der Gebietskörperschaft | 0,00 | 0,00 | 0,00 |
| 2237 | Nicht finanzierungswirksamer Transferaufwand | 0,00 | 0,00 | 0,00 |
| 224 | Finanzaufwand | 48 000,00 | 48 100,00 | -100,00 |
| 2241 | Zinsen aus Finanzschulden, Finanzierungsleasing, Forderungskauf und derivativen Finanzinstrumenten mit Grundgeschäft | 48 000,00 | 48 100,00 | -100,00 |
| 2242 | Zinsen und sonstige Aufwendungen aus derivativen Finanzinstrumenten ohne Grundgeschäft | 0,00 | 0,00 | 0,00 |
| 2243 | Gewinnentnahmen von Unternehmungen und marktbestimmten Betrieben der Gebietskörperschaft (innerhalb der Gebietskörperschaft) | 0,00 | 0,00 | 0,00 |
| 2244 | Sonstiger Finanzaufwand | 0,00 | 0,00 | 0,00 |
| 2245 | Nicht finanzierungswirksamer Finanzaufwand | 0,00 | 0,00 | 0,00 |
| 22 | Summe Aufwendungen | 382 500,00 | 358 900,00 | 23 600,00 |
| SA0 | Saldo (0) Nettoergebnis (21 - 22) | -141 200,00 | -154 700,00 | 13 500,00 |
| 230 | Entnahmen von Haushaltsrücklagen | 8 000,00 | 8 000,00 | 0,00 |
| 2301 | Entnahmen von Haushaltsrücklagen | 8 000,00 | 8 000,00 | 0,00 |
| 240 | Zuweisung an Haushaltsrücklagen | 178 200,00 | 178 200,00 | 0,00 |
| 2401 | Zuweisung an Haushaltsrücklagen | 178 200,00 | 178 200,00 | 0,00 |
| 23 | Summe Haushaltsrücklagen | -170 200,00 | -170 200,00 | 0,00 |
| SA00 | Nettoergebnis nach Zuweisung und Entnahmen von Haushaltsrücklagen (Saldo 0 +/- SU23) | -311 400,00 | -324 900,00 | 13 500,00 |

3. Nachtragsvoranschlag 2023

Marktgemeinde Guntramsdorf

NVA Ergebnishaushalt Bereichsbudget 1. und 2. Ebene (Anlage 1a)

Unterricht, Erziehung, Sport und Wissenschaft (Gruppe 2)

| MVAG | Mittelverwendungs- und -aufbringungsgruppen (1. und 2. Ebene) | VA 2023 inkl. NVA | VA 2023 | 3. NVA |
|------------|---|---------------------|---------------------|-------------------|
| 211 | Erträge aus der operativen Verwaltungstätigkeit | 1 288 500,00 | 1 123 400,00 | 165 100,00 |
| 2111 | Erträge aus eigenen Abgaben | 0,00 | 0,00 | 0,00 |
| 2112 | Erträge aus Ertragsanteilen | 0,00 | 0,00 | 0,00 |
| 2113 | Erträge aus Gebühren | 0,00 | 0,00 | 0,00 |
| 2114 | Erträge aus Leistungen | 1 037 300,00 | 932 200,00 | 105 100,00 |
| 2115 | Erträge aus Besitz und wirtschaftlicher Tätigkeit | 233 400,00 | 173 400,00 | 60 000,00 |
| 2116 | Erträge aus Veräußerung und sonstige Erträge | 17 800,00 | 17 800,00 | 0,00 |
| 2117 | Nicht finanzierungswirksame operative Erträge | 0,00 | 0,00 | 0,00 |
| 212 | Erträge aus Transfers | 285 600,00 | 172 400,00 | 113 200,00 |
| 2121 | Transferertrag von Trägern des öffentlichen Rechts | 284 600,00 | 171 400,00 | 113 200,00 |
| 2122 | Transferertrag von Beteiligungen | 0,00 | 0,00 | 0,00 |
| 2123 | Transferertrag von Unternehmen (mit Finanzunternehmen) | 0,00 | 0,00 | 0,00 |
| 2124 | Transferertrag von Haushalten und Organisationen ohne Erwerbscharakter | 1 000,00 | 1 000,00 | 0,00 |
| 2125 | Transferertrag vom Ausland | 0,00 | 0,00 | 0,00 |
| 2126 | Investitions- und Tilgungszuschüsse zwischen Unternehmungen und Betrieben der Gebietskörperschaft und der Gebietskörperschaft | 0,00 | 0,00 | 0,00 |
| 2127 | Nicht finanzierungswirksamer Transferertrag | 0,00 | 0,00 | 0,00 |
| 213 | Finanzerträge | 0,00 | 0,00 | 0,00 |
| 2131 | Erträge aus Zinsen | 0,00 | 0,00 | 0,00 |
| 2132 | Erträge aus Zinsen aus derivativen Finanzinstrumenten ohne Grundgeschäft | 0,00 | 0,00 | 0,00 |
| 2133 | Erträge aus Gewinnentnahmen von marktbestimmten Betrieben | 0,00 | 0,00 | 0,00 |
| 2134 | Sonstige Finanzerträge | 0,00 | 0,00 | 0,00 |
| 2135 | Erträge aus Dividenden/Gewinnausschüttungen | 0,00 | 0,00 | 0,00 |
| 2136 | Sonstige nicht finanzierungswirksame Finanzerträge | 0,00 | 0,00 | 0,00 |
| 21 | Summe Erträge | 1 574 100,00 | 1 295 800,00 | 278 300,00 |
| 221 | Personalaufwand | 1 886 900,00 | 1 929 000,00 | -42 100,00 |
| 2211 | Personalaufwand (Bezüge, Nebengeb., Mehrleistungen) | 1 518 000,00 | 1 546 000,00 | -28 000,00 |
| 2212 | Gesetzlicher und freiwilliger Sozialaufwand | 368 900,00 | 383 000,00 | -14 100,00 |
| 2213 | Sonstiger Personalaufwand | 0,00 | 0,00 | 0,00 |
| 2214 | Nicht finanzierungswirksamer Personalaufwand | 0,00 | 0,00 | 0,00 |
| 222 | Sachaufwand (ohne Transferaufwand) | 3 256 900,00 | 3 320 800,00 | -63 900,00 |
| 2221 | Gebrauchs- und Verbrauchsgüter, Handelswaren | 228 800,00 | 227 300,00 | 1 500,00 |
| 2222 | Verwaltungs- und Betriebsaufwand | 407 500,00 | 760 300,00 | -352 800,00 |

3. Nachtragsvoranschlag 2023

Marktgemeinde Guntramsdorf

NVA Ergebnishaushalt Bereichsbudget 1. und 2. Ebene (Anlage 1a)

Unterricht, Erziehung, Sport und Wissenschaft (Gruppe 2)

| MVAG | Mittelverwendungs- und -aufbringungsgruppen (1. und 2. Ebene) | VA 2023 inkl. NVA | VA 2023 | 3. NVA |
|-------------|---|----------------------|----------------------|--------------------|
| 2223 | Leasing- und Mietaufwand | 839 500,00 | 764 500,00 | 75 000,00 |
| 2224 | Instandhaltung | 444 900,00 | 284 200,00 | 160 700,00 |
| 2225 | Sonstiger Sachaufwand | 964 500,00 | 912 800,00 | 51 700,00 |
| 2226 | Nicht finanzierungswirksamer Sachaufwand | 371 700,00 | 371 700,00 | 0,00 |
| 223 | Transferaufwand (laufende Transfers und Kapitaltransfers) | 296 500,00 | 287 500,00 | 9 000,00 |
| 2231 | Transferaufwand an Träger des öffentlichen Rechts | 73 000,00 | 73 000,00 | 0,00 |
| 2232 | Transferaufwand an Beteiligungen | 0,00 | 0,00 | 0,00 |
| 2233 | Transferaufwand an Unternehmen (mit Finanzunternehmen) | 0,00 | 0,00 | 0,00 |
| 2234 | Transferaufwand an Haushalte und Organisationen ohne Erwerbscharakter | 223 500,00 | 214 500,00 | 9 000,00 |
| 2235 | Transferaufwand an das Ausland | 0,00 | 0,00 | 0,00 |
| 2236 | Investitions- und Tilgungszuschüsse zwischen Unternehmungen und Betrieben der Gebietskörperschaft und der Gebietskörperschaft | 0,00 | 0,00 | 0,00 |
| 2237 | Nicht finanzierungswirksamer Transferaufwand | 0,00 | 0,00 | 0,00 |
| 224 | Finanzaufwand | 331 600,00 | 365 000,00 | -33 400,00 |
| 2241 | Zinsen aus Finanzschulden, Finanzierungsleasing, Forderungskauf und derivativen Finanzinstrumenten mit Grundgeschäft | 331 600,00 | 365 000,00 | -33 400,00 |
| 2242 | Zinsen und sonstige Aufwendungen aus derivativen Finanzinstrumenten ohne Grundgeschäft | 0,00 | 0,00 | 0,00 |
| 2243 | Gewinnentnahmen von Unternehmungen und marktbestimmten Betrieben der Gebietskörperschaft (innerhalb der Gebietskörperschaft) | 0,00 | 0,00 | 0,00 |
| 2244 | Sonstiger Finanzaufwand | 0,00 | 0,00 | 0,00 |
| 2245 | Nicht finanzierungswirksamer Finanzaufwand | 0,00 | 0,00 | 0,00 |
| 22 | Summe Aufwendungen | 5 771 900,00 | 5 902 300,00 | -130 400,00 |
| SA0 | Saldo (0) Nettoergebnis (21 - 22) | -4 197 800,00 | -4 606 500,00 | 408 700,00 |
| 230 | Entnahmen von Haushaltsrücklagen | 20 100,00 | 59 100,00 | -39 000,00 |
| 2301 | Entnahmen von Haushaltsrücklagen | 20 100,00 | 59 100,00 | -39 000,00 |
| 240 | Zuweisung an Haushaltsrücklagen | 0,00 | 0,00 | 0,00 |
| 2401 | Zuweisung an Haushaltsrücklagen | 0,00 | 0,00 | 0,00 |
| 23 | Summe Haushaltsrücklagen | 20 100,00 | 59 100,00 | -39 000,00 |
| SA00 | Nettoergebnis nach Zuweisung und Entnahmen von Haushaltsrücklagen (Saldo 0 +/- SU23) | -4 177 700,00 | -4 547 400,00 | 369 700,00 |

3. Nachtragsvoranschlag 2023

Marktgemeinde Guntramsdorf

NVA Ergebnishaushalt Bereichsbudget 1. und 2. Ebene (Anlage 1a)

Kunst, Kultur und Kultus (Gruppe 3)

| MVAG | Mittelverwendungs- und -aufbringungsgruppen (1. und 2. Ebene) | VA 2023 inkl. NVA | VA 2023 | 3. NVA |
|------------|---|---------------------|-------------------|-------------------|
| 211 | Erträge aus der operativen Verwaltungstätigkeit | 712 700,00 | 143 900,00 | 568 800,00 |
| 2111 | Erträge aus eigenen Abgaben | 0,00 | 0,00 | 0,00 |
| 2112 | Erträge aus Ertragsanteilen | 0,00 | 0,00 | 0,00 |
| 2113 | Erträge aus Gebühren | 0,00 | 0,00 | 0,00 |
| 2114 | Erträge aus Leistungen | 123 000,00 | 119 500,00 | 3 500,00 |
| 2115 | Erträge aus Besitz und wirtschaftlicher Tätigkeit | 21 400,00 | 21 400,00 | 0,00 |
| 2116 | Erträge aus Veräußerung und sonstige Erträge | 568 300,00 | 3 000,00 | 565 300,00 |
| 2117 | Nicht finanzierungswirksame operative Erträge | 0,00 | 0,00 | 0,00 |
| 212 | Erträge aus Transfers | 19 500,00 | 19 500,00 | 0,00 |
| 2121 | Transferertrag von Trägern des öffentlichen Rechts | 19 500,00 | 19 500,00 | 0,00 |
| 2122 | Transferertrag von Beteiligungen | 0,00 | 0,00 | 0,00 |
| 2123 | Transferertrag von Unternehmen (mit Finanzunternehmen) | 0,00 | 0,00 | 0,00 |
| 2124 | Transferertrag von Haushalten und Organisationen ohne Erwerbscharakter | 0,00 | 0,00 | 0,00 |
| 2125 | Transferertrag vom Ausland | 0,00 | 0,00 | 0,00 |
| 2126 | Investitions- und Tilgungszuschüsse zwischen Unternehmungen und Betrieben der Gebietskörperschaft und der Gebietskörperschaft | 0,00 | 0,00 | 0,00 |
| 2127 | Nicht finanzierungswirksamer Transferertrag | 0,00 | 0,00 | 0,00 |
| 213 | Finanzerträge | 0,00 | 0,00 | 0,00 |
| 2131 | Erträge aus Zinsen | 0,00 | 0,00 | 0,00 |
| 2132 | Erträge aus Zinsen aus derivativen Finanzinstrumenten ohne Grundgeschäft | 0,00 | 0,00 | 0,00 |
| 2133 | Erträge aus Gewinnentnahmen von marktbestimmten Betrieben | 0,00 | 0,00 | 0,00 |
| 2134 | Sonstige Finanzerträge | 0,00 | 0,00 | 0,00 |
| 2135 | Erträge aus Dividenden/Gewinnausschüttungen | 0,00 | 0,00 | 0,00 |
| 2136 | Sonstige nicht finanzierungswirksame Finanzerträge | 0,00 | 0,00 | 0,00 |
| 21 | Summe Erträge | 732 200,00 | 163 400,00 | 568 800,00 |
| 221 | Personalaufwand | 73 300,00 | 91 400,00 | -18 100,00 |
| 2211 | Personalaufwand (Bezüge, Nebengeb., Mehrleistungen) | 59 900,00 | 75 700,00 | -15 800,00 |
| 2212 | Gesetzlicher und freiwilliger Sozialaufwand | 13 400,00 | 15 700,00 | -2 300,00 |
| 2213 | Sonstiger Personalaufwand | 0,00 | 0,00 | 0,00 |
| 2214 | Nicht finanzierungswirksamer Personalaufwand | 0,00 | 0,00 | 0,00 |
| 222 | Sachaufwand (ohne Transferaufwand) | 1 282 000,00 | 708 600,00 | 573 400,00 |
| 2221 | Gebrauchs- und Verbrauchsgüter, Handelswaren | 10 900,00 | 8 900,00 | 2 000,00 |
| 2222 | Verwaltungs- und Betriebsaufwand | 35 100,00 | 65 200,00 | -30 100,00 |

3. Nachtragsvoranschlag 2023

Marktgemeinde Guntramsdorf

NVA Ergebnishaushalt Bereichsbudget 1. und 2. Ebene (Anlage 1a)

Kunst, Kultur und Kultus (Gruppe 3)

| MVAG | Mittelverwendungs- und -aufbringungsgruppen (1. und 2. Ebene) | VA 2023 inkl. NVA | VA 2023 | 3. NVA |
|-------------|---|---------------------|--------------------|-------------------|
| 2223 | Leasing- und Mietaufwand | 47 300,00 | 47 300,00 | 0,00 |
| 2224 | Instandhaltung | 75 600,00 | 59 600,00 | 16 000,00 |
| 2225 | Sonstiger Sachaufwand | 1 056 300,00 | 470 800,00 | 585 500,00 |
| 2226 | Nicht finanzierungswirksamer Sachaufwand | 56 800,00 | 56 800,00 | 0,00 |
| 223 | Transferaufwand (laufende Transfers und Kapitaltransfers) | 2 000,00 | 2 000,00 | 0,00 |
| 2231 | Transferaufwand an Träger des öffentlichen Rechts | 1 000,00 | 1 000,00 | 0,00 |
| 2232 | Transferaufwand an Beteiligungen | 0,00 | 0,00 | 0,00 |
| 2233 | Transferaufwand an Unternehmen (mit Finanzunternehmen) | 0,00 | 0,00 | 0,00 |
| 2234 | Transferaufwand an Haushalte und Organisationen ohne Erwerbscharakter | 1 000,00 | 1 000,00 | 0,00 |
| 2235 | Transferaufwand an das Ausland | 0,00 | 0,00 | 0,00 |
| 2236 | Investitions- und Tilgungszuschüsse zwischen Unternehmungen und Betrieben der Gebietskörperschaft und der Gebietskörperschaft | 0,00 | 0,00 | 0,00 |
| 2237 | Nicht finanzierungswirksamer Transferaufwand | 0,00 | 0,00 | 0,00 |
| 224 | Finanzaufwand | 38 000,00 | 38 000,00 | 0,00 |
| 2241 | Zinsen aus Finanzschulden, Finanzierungsleasing, Forderungskauf und derivativen Finanzinstrumenten mit Grundgeschäft | 37 500,00 | 37 500,00 | 0,00 |
| 2242 | Zinsen und sonstige Aufwendungen aus derivativen Finanzinstrumenten ohne Grundgeschäft | 0,00 | 0,00 | 0,00 |
| 2243 | Gewinnentnahmen von Unternehmungen und marktbestimmten Betrieben der Gebietskörperschaft (innerhalb der Gebietskörperschaft) | 0,00 | 0,00 | 0,00 |
| 2244 | Sonstiger Finanzaufwand | 500,00 | 500,00 | 0,00 |
| 2245 | Nicht finanzierungswirksamer Finanzaufwand | 0,00 | 0,00 | 0,00 |
| 22 | Summe Aufwendungen | 1 395 300,00 | 840 000,00 | 555 300,00 |
| SA0 | Saldo (0) Nettoergebnis (21 - 22) | -663 100,00 | -676 600,00 | 13 500,00 |
| 230 | Entnahmen von Haushaltsrücklagen | 0,00 | 0,00 | 0,00 |
| 2301 | Entnahmen von Haushaltsrücklagen | 0,00 | 0,00 | 0,00 |
| 240 | Zuweisung an Haushaltsrücklagen | 0,00 | 0,00 | 0,00 |
| 2401 | Zuweisung an Haushaltsrücklagen | 0,00 | 0,00 | 0,00 |
| 23 | Summe Haushaltsrücklagen | 0,00 | 0,00 | 0,00 |
| SA00 | Nettoergebnis nach Zuweisung und Entnahmen von Haushaltsrücklagen (Saldo 0 +/- SU23) | -663 100,00 | -676 600,00 | 13 500,00 |

Soziale Wohlfahrt und Wohnbauförderung (Gruppe 4)

| MVAG | Mittelverwendungs- und -aufbringungsgruppen (1. und 2. Ebene) | VA 2023 inkl. NVA | VA 2023 | 3. NVA |
|------------|---|-------------------|-------------------|------------------|
| 211 | Erträge aus der operativen Verwaltungstätigkeit | 8 800,00 | 7 800,00 | 1 000,00 |
| 2111 | Erträge aus eigenen Abgaben | 0,00 | 0,00 | 0,00 |
| 2112 | Erträge aus Ertragsanteilen | 0,00 | 0,00 | 0,00 |
| 2113 | Erträge aus Gebühren | 0,00 | 0,00 | 0,00 |
| 2114 | Erträge aus Leistungen | 3 600,00 | 3 600,00 | 0,00 |
| 2115 | Erträge aus Besitz und wirtschaftlicher Tätigkeit | 4 000,00 | 4 000,00 | 0,00 |
| 2116 | Erträge aus Veräußerung und sonstige Erträge | 1 200,00 | 200,00 | 1 000,00 |
| 2117 | Nicht finanzierungswirksame operative Erträge | 0,00 | 0,00 | 0,00 |
| 212 | Erträge aus Transfers | 11 000,00 | 11 000,00 | 0,00 |
| 2121 | Transferertrag von Trägern des öffentlichen Rechts | 0,00 | 0,00 | 0,00 |
| 2122 | Transferertrag von Beteiligungen | 0,00 | 0,00 | 0,00 |
| 2123 | Transferertrag von Unternehmen (mit Finanzunternehmen) | 0,00 | 0,00 | 0,00 |
| 2124 | Transferertrag von Haushalten und Organisationen ohne Erwerbscharakter | 11 000,00 | 11 000,00 | 0,00 |
| 2125 | Transferertrag vom Ausland | 0,00 | 0,00 | 0,00 |
| 2126 | Investitions- und Tilgungszuschüsse zwischen Unternehmungen und Betrieben der Gebietskörperschaft und der Gebietskörperschaft | 0,00 | 0,00 | 0,00 |
| 2127 | Nicht finanzierungswirksamer Transferertrag | 0,00 | 0,00 | 0,00 |
| 213 | Finanzerträge | 0,00 | 0,00 | 0,00 |
| 2131 | Erträge aus Zinsen | 0,00 | 0,00 | 0,00 |
| 2132 | Erträge aus Zinsen aus derivativen Finanzinstrumenten ohne Grundgeschäft | 0,00 | 0,00 | 0,00 |
| 2133 | Erträge aus Gewinnentnahmen von marktbestimmten Betrieben | 0,00 | 0,00 | 0,00 |
| 2134 | Sonstige Finanzerträge | 0,00 | 0,00 | 0,00 |
| 2135 | Erträge aus Dividenden/Gewinnausschüttungen | 0,00 | 0,00 | 0,00 |
| 2136 | Sonstige nicht finanzierungswirksame Finanzerträge | 0,00 | 0,00 | 0,00 |
| 21 | Summe Erträge | 19 800,00 | 18 800,00 | 1 000,00 |
| 221 | Personalaufwand | 142 100,00 | 146 500,00 | -4 400,00 |
| 2211 | Personalaufwand (Bezüge, Nebengeb., Mehrleistungen) | 113 800,00 | 115 900,00 | -2 100,00 |
| 2212 | Gesetzlicher und freiwilliger Sozialaufwand | 28 300,00 | 30 600,00 | -2 300,00 |
| 2213 | Sonstiger Personalaufwand | 0,00 | 0,00 | 0,00 |
| 2214 | Nicht finanzierungswirksamer Personalaufwand | 0,00 | 0,00 | 0,00 |
| 222 | Sachaufwand (ohne Transferaufwand) | 31 800,00 | 31 800,00 | 0,00 |
| 2221 | Gebrauchs- und Verbrauchsgüter, Handelswaren | 3 300,00 | 3 300,00 | 0,00 |
| 2222 | Verwaltungs- und Betriebsaufwand | 200,00 | 200,00 | 0,00 |

3. Nachtragsvoranschlag 2023

Marktgemeinde Guntramsdorf

NVA Ergebnishaushalt Bereichsbudget 1. und 2. Ebene (Anlage 1a)

Soziale Wohlfahrt und Wohnbauförderung (Gruppe 4)

| MVAG | Mittelverwendungs- und -aufbringungsgruppen (1. und 2. Ebene) | VA 2023 inkl. NVA | VA 2023 | 3. NVA |
|-------------|---|----------------------|----------------------|--------------------|
| 2223 | Leasing- und Mietaufwand | 0,00 | 0,00 | 0,00 |
| 2224 | Instandhaltung | 100,00 | 100,00 | 0,00 |
| 2225 | Sonstiger Sachaufwand | 27 100,00 | 27 100,00 | 0,00 |
| 2226 | Nicht finanzierungswirksamer Sachaufwand | 1 100,00 | 1 100,00 | 0,00 |
| 223 | Transferaufwand (laufende Transfers und Kapitaltransfers) | 2 870 000,00 | 2 634 000,00 | 236 000,00 |
| 2231 | Transferaufwand an Träger des öffentlichen Rechts | 2 800 000,00 | 2 504 000,00 | 296 000,00 |
| 2232 | Transferaufwand an Beteiligungen | 0,00 | 0,00 | 0,00 |
| 2233 | Transferaufwand an Unternehmen (mit Finanzunternehmen) | 0,00 | 0,00 | 0,00 |
| 2234 | Transferaufwand an Haushalte und Organisationen ohne Erwerbscharakter | 70 000,00 | 130 000,00 | -60 000,00 |
| 2235 | Transferaufwand an das Ausland | 0,00 | 0,00 | 0,00 |
| 2236 | Investitions- und Tilgungszuschüsse zwischen Unternehmungen und Betrieben der Gebietskörperschaft und der Gebietskörperschaft | 0,00 | 0,00 | 0,00 |
| 2237 | Nicht finanzierungswirksamer Transferaufwand | 0,00 | 0,00 | 0,00 |
| 224 | Finanzaufwand | 0,00 | 0,00 | 0,00 |
| 2241 | Zinsen aus Finanzschulden, Finanzierungsleasing, Forderungskauf und derivativen Finanzinstrumenten mit Grundgeschäft | 0,00 | 0,00 | 0,00 |
| 2242 | Zinsen und sonstige Aufwendungen aus derivativen Finanzinstrumenten ohne Grundgeschäft | 0,00 | 0,00 | 0,00 |
| 2243 | Gewinnentnahmen von Unternehmungen und marktbestimmten Betrieben der Gebietskörperschaft (innerhalb der Gebietskörperschaft) | 0,00 | 0,00 | 0,00 |
| 2244 | Sonstiger Finanzaufwand | 0,00 | 0,00 | 0,00 |
| 2245 | Nicht finanzierungswirksamer Finanzaufwand | 0,00 | 0,00 | 0,00 |
| 22 | Summe Aufwendungen | 3 043 900,00 | 2 812 300,00 | 231 600,00 |
| SA0 | Saldo (0) Nettoergebnis (21 - 22) | -3 024 100,00 | -2 793 500,00 | -230 600,00 |
| 230 | Entnahmen von Haushaltsrücklagen | 0,00 | 0,00 | 0,00 |
| 2301 | Entnahmen von Haushaltsrücklagen | 0,00 | 0,00 | 0,00 |
| 240 | Zuweisung an Haushaltsrücklagen | 0,00 | 0,00 | 0,00 |
| 2401 | Zuweisung an Haushaltsrücklagen | 0,00 | 0,00 | 0,00 |
| 23 | Summe Haushaltsrücklagen | 0,00 | 0,00 | 0,00 |
| SA00 | Nettoergebnis nach Zuweisung und Entnahmen von Haushaltsrücklagen (Saldo 0 +/- SU23) | -3 024 100,00 | -2 793 500,00 | -230 600,00 |

3. Nachtragsvoranschlag 2023

Marktgemeinde Guntramsdorf

NVA Ergebnishaushalt Bereichsbudget 1. und 2. Ebene (Anlage 1a)

Gesundheit (Gruppe 5)

| MVAG | Mittelverwendungs- und -aufbringungsgruppen (1. und 2. Ebene) | VA 2023 inkl. NVA | VA 2023 | 3. NVA |
|------------|---|-------------------|-------------------|-------------------|
| 211 | Erträge aus der operativen Verwaltungstätigkeit | 19 100,00 | 16 100,00 | 3 000,00 |
| 2111 | Erträge aus eigenen Abgaben | 0,00 | 0,00 | 0,00 |
| 2112 | Erträge aus Ertragsanteilen | 0,00 | 0,00 | 0,00 |
| 2113 | Erträge aus Gebühren | 0,00 | 0,00 | 0,00 |
| 2114 | Erträge aus Leistungen | 0,00 | 0,00 | 0,00 |
| 2115 | Erträge aus Besitz und wirtschaftlicher Tätigkeit | 19 000,00 | 16 000,00 | 3 000,00 |
| 2116 | Erträge aus Veräußerung und sonstige Erträge | 100,00 | 100,00 | 0,00 |
| 2117 | Nicht finanzierungswirksame operative Erträge | 0,00 | 0,00 | 0,00 |
| 212 | Erträge aus Transfers | 0,00 | 0,00 | 0,00 |
| 2121 | Transferertrag von Trägern des öffentlichen Rechts | 0,00 | 0,00 | 0,00 |
| 2122 | Transferertrag von Beteiligungen | 0,00 | 0,00 | 0,00 |
| 2123 | Transferertrag von Unternehmen (mit Finanzunternehmen) | 0,00 | 0,00 | 0,00 |
| 2124 | Transferertrag von Haushalten und Organisationen ohne Erwerbscharakter | 0,00 | 0,00 | 0,00 |
| 2125 | Transferertrag vom Ausland | 0,00 | 0,00 | 0,00 |
| 2126 | Investitions- und Tilgungszuschüsse zwischen Unternehmungen und Betrieben der Gebietskörperschaft und der Gebietskörperschaft | 0,00 | 0,00 | 0,00 |
| 2127 | Nicht finanzierungswirksamer Transferertrag | 0,00 | 0,00 | 0,00 |
| 213 | Finanzerträge | 0,00 | 0,00 | 0,00 |
| 2131 | Erträge aus Zinsen | 0,00 | 0,00 | 0,00 |
| 2132 | Erträge aus Zinsen aus derivativen Finanzinstrumenten ohne Grundgeschäft | 0,00 | 0,00 | 0,00 |
| 2133 | Erträge aus Gewinnentnahmen von marktbestimmten Betrieben | 0,00 | 0,00 | 0,00 |
| 2134 | Sonstige Finanzerträge | 0,00 | 0,00 | 0,00 |
| 2135 | Erträge aus Dividenden/Gewinnausschüttungen | 0,00 | 0,00 | 0,00 |
| 2136 | Sonstige nicht finanzierungswirksame Finanzerträge | 0,00 | 0,00 | 0,00 |
| 21 | Summe Erträge | 19 100,00 | 16 100,00 | 3 000,00 |
| 221 | Personalaufwand | 0,00 | 0,00 | 0,00 |
| 2211 | Personalaufwand (Bezüge, Nebengeb., Mehrleistungen) | 0,00 | 0,00 | 0,00 |
| 2212 | Gesetzlicher und freiwilliger Sozialaufwand | 0,00 | 0,00 | 0,00 |
| 2213 | Sonstiger Personalaufwand | 0,00 | 0,00 | 0,00 |
| 2214 | Nicht finanzierungswirksamer Personalaufwand | 0,00 | 0,00 | 0,00 |
| 222 | Sachaufwand (ohne Transferaufwand) | 107 900,00 | 134 000,00 | -26 100,00 |
| 2221 | Gebrauchs- und Verbrauchsgüter, Handelswaren | 100,00 | 100,00 | 0,00 |
| 2222 | Verwaltungs- und Betriebsaufwand | 1 200,00 | 1 200,00 | 0,00 |

3. Nachtragsvoranschlag 2023

Marktgemeinde Guntramsdorf

NVA Ergebnishaushalt Bereichsbudget 1. und 2. Ebene (Anlage 1a)

Gesundheit (Gruppe 5)

| MVAG | Mittelverwendungs- und -aufbringungsgruppen (1. und 2. Ebene) | VA 2023 inkl. NVA | VA 2023 | 3. NVA |
|-------------|---|----------------------|----------------------|-------------------|
| 2223 | Leasing- und Mietaufwand | 0,00 | 0,00 | 0,00 |
| 2224 | Instandhaltung | 23 600,00 | 58 600,00 | -35 000,00 |
| 2225 | Sonstiger Sachaufwand | 78 300,00 | 69 400,00 | 8 900,00 |
| 2226 | Nicht finanzierungswirksamer Sachaufwand | 4 700,00 | 4 700,00 | 0,00 |
| 223 | Transferaufwand (laufende Transfers und Kapitaltransfers) | 3 237 300,00 | 3 236 000,00 | 1 300,00 |
| 2231 | Transferaufwand an Träger des öffentlichen Rechts | 3 196 300,00 | 3 195 000,00 | 1 300,00 |
| 2232 | Transferaufwand an Beteiligungen | 0,00 | 0,00 | 0,00 |
| 2233 | Transferaufwand an Unternehmen (mit Finanzunternehmen) | 0,00 | 0,00 | 0,00 |
| 2234 | Transferaufwand an Haushalte und Organisationen ohne Erwerbscharakter | 41 000,00 | 41 000,00 | 0,00 |
| 2235 | Transferaufwand an das Ausland | 0,00 | 0,00 | 0,00 |
| 2236 | Investitions- und Tilgungszuschüsse zwischen Unternehmungen und Betrieben der Gebietskörperschaft und der Gebietskörperschaft | 0,00 | 0,00 | 0,00 |
| 2237 | Nicht finanzierungswirksamer Transferaufwand | 0,00 | 0,00 | 0,00 |
| 224 | Finanzaufwand | 0,00 | 0,00 | 0,00 |
| 2241 | Zinsen aus Finanzschulden, Finanzierungsleasing, Forderungskauf und derivativen Finanzinstrumenten mit Grundgeschäft | 0,00 | 0,00 | 0,00 |
| 2242 | Zinsen und sonstige Aufwendungen aus derivativen Finanzinstrumenten ohne Grundgeschäft | 0,00 | 0,00 | 0,00 |
| 2243 | Gewinnentnahmen von Unternehmungen und marktbestimmten Betrieben der Gebietskörperschaft (innerhalb der Gebietskörperschaft) | 0,00 | 0,00 | 0,00 |
| 2244 | Sonstiger Finanzaufwand | 0,00 | 0,00 | 0,00 |
| 2245 | Nicht finanzierungswirksamer Finanzaufwand | 0,00 | 0,00 | 0,00 |
| 22 | Summe Aufwendungen | 3 345 200,00 | 3 370 000,00 | -24 800,00 |
| SA0 | Saldo (0) Nettoergebnis (21 - 22) | -3 326 100,00 | -3 353 900,00 | 27 800,00 |
| 230 | Entnahmen von Haushaltsrücklagen | 0,00 | 0,00 | 0,00 |
| 2301 | Entnahmen von Haushaltsrücklagen | 0,00 | 0,00 | 0,00 |
| 240 | Zuweisung an Haushaltsrücklagen | 0,00 | 0,00 | 0,00 |
| 2401 | Zuweisung an Haushaltsrücklagen | 0,00 | 0,00 | 0,00 |
| 23 | Summe Haushaltsrücklagen | 0,00 | 0,00 | 0,00 |
| SA00 | Nettoergebnis nach Zuweisung und Entnahmen von Haushaltsrücklagen (Saldo 0 +/- SU23) | -3 326 100,00 | -3 353 900,00 | 27 800,00 |

3. Nachtragsvoranschlag 2023

Marktgemeinde Guntramsdorf

NVA Ergebnishaushalt Bereichsbudget 1. und 2. Ebene (Anlage 1a)

Straßen- und Wasserbau, Verkehr (Gruppe 6)

| MVAG | Mittelverwendungs- und -aufbringungsgruppen (1. und 2. Ebene) | VA 2023 inkl. NVA | VA 2023 | 3. NVA |
|------------|---|---------------------|---------------------|------------------|
| 211 | Erträge aus der operativen Verwaltungstätigkeit | 29 300,00 | 18 500,00 | 10 800,00 |
| 2111 | Erträge aus eigenen Abgaben | 0,00 | 0,00 | 0,00 |
| 2112 | Erträge aus Ertragsanteilen | 0,00 | 0,00 | 0,00 |
| 2113 | Erträge aus Gebühren | 0,00 | 0,00 | 0,00 |
| 2114 | Erträge aus Leistungen | 15 300,00 | 15 300,00 | 0,00 |
| 2115 | Erträge aus Besitz und wirtschaftlicher Tätigkeit | 0,00 | 0,00 | 0,00 |
| 2116 | Erträge aus Veräußerung und sonstige Erträge | 14 000,00 | 3 200,00 | 10 800,00 |
| 2117 | Nicht finanzierungswirksame operative Erträge | 0,00 | 0,00 | 0,00 |
| 212 | Erträge aus Transfers | 234 300,00 | 196 300,00 | 38 000,00 |
| 2121 | Transferertrag von Trägern des öffentlichen Rechts | 170 700,00 | 150 700,00 | 20 000,00 |
| 2122 | Transferertrag von Beteiligungen | 0,00 | 0,00 | 0,00 |
| 2123 | Transferertrag von Unternehmen (mit Finanzunternehmen) | 0,00 | 0,00 | 0,00 |
| 2124 | Transferertrag von Haushalten und Organisationen ohne Erwerbscharakter | 53 000,00 | 35 000,00 | 18 000,00 |
| 2125 | Transferertrag vom Ausland | 0,00 | 0,00 | 0,00 |
| 2126 | Investitions- und Tilgungszuschüsse zwischen Unternehmungen und Betrieben der Gebietskörperschaft und der Gebietskörperschaft | 0,00 | 0,00 | 0,00 |
| 2127 | Nicht finanzierungswirksamer Transferertrag | 10 600,00 | 10 600,00 | 0,00 |
| 213 | Finanzerträge | 0,00 | 0,00 | 0,00 |
| 2131 | Erträge aus Zinsen | 0,00 | 0,00 | 0,00 |
| 2132 | Erträge aus Zinsen aus derivativen Finanzinstrumenten ohne Grundgeschäft | 0,00 | 0,00 | 0,00 |
| 2133 | Erträge aus Gewinnentnahmen von marktbestimmten Betrieben | 0,00 | 0,00 | 0,00 |
| 2134 | Sonstige Finanzerträge | 0,00 | 0,00 | 0,00 |
| 2135 | Erträge aus Dividenden/Gewinnausschüttungen | 0,00 | 0,00 | 0,00 |
| 2136 | Sonstige nicht finanzierungswirksame Finanzerträge | 0,00 | 0,00 | 0,00 |
| 21 | Summe Erträge | 263 600,00 | 214 800,00 | 48 800,00 |
| 221 | Personalaufwand | 0,00 | 0,00 | 0,00 |
| 2211 | Personalaufwand (Bezüge, Nebengeb., Mehrleistungen) | 0,00 | 0,00 | 0,00 |
| 2212 | Gesetzlicher und freiwilliger Sozialaufwand | 0,00 | 0,00 | 0,00 |
| 2213 | Sonstiger Personalaufwand | 0,00 | 0,00 | 0,00 |
| 2214 | Nicht finanzierungswirksamer Personalaufwand | 0,00 | 0,00 | 0,00 |
| 222 | Sachaufwand (ohne Transferaufwand) | 1 638 800,00 | 1 597 500,00 | 41 300,00 |
| 2221 | Gebrauchs- und Verbrauchsgüter, Handelswaren | 1 000,00 | 1 000,00 | 0,00 |
| 2222 | Verwaltungs- und Betriebsaufwand | 21 500,00 | 22 700,00 | -1 200,00 |

3. Nachtragsvoranschlag 2023

NVA Ergebnishaushalt Bereichsbudget 1. und 2. Ebene (Anlage 1a)

Marktgemeinde Guntramsdorf

Straßen- und Wasserbau, Verkehr (Gruppe 6)

| MVAG | Mittelverwendungs- und -aufbringungsgruppen (1. und 2. Ebene) | VA 2023 inkl. NVA | VA 2023 | 3. NVA |
|-------------|---|----------------------|----------------------|-------------------|
| 2223 | Leasing- und Mietaufwand | 500,00 | 500,00 | 0,00 |
| 2224 | Instandhaltung | 224 000,00 | 201 500,00 | 22 500,00 |
| 2225 | Sonstiger Sachaufwand | 209 800,00 | 189 800,00 | 20 000,00 |
| 2226 | Nicht finanzierungswirksamer Sachaufwand | 1 182 000,00 | 1 182 000,00 | 0,00 |
| 223 | Transferaufwand (laufende Transfers und Kapitaltransfers) | 0,00 | 0,00 | 0,00 |
| 2231 | Transferaufwand an Träger des öffentlichen Rechts | 0,00 | 0,00 | 0,00 |
| 2232 | Transferaufwand an Beteiligungen | 0,00 | 0,00 | 0,00 |
| 2233 | Transferaufwand an Unternehmen (mit Finanzunternehmen) | 0,00 | 0,00 | 0,00 |
| 2234 | Transferaufwand an Haushalte und Organisationen ohne Erwerbscharakter | 0,00 | 0,00 | 0,00 |
| 2235 | Transferaufwand an das Ausland | 0,00 | 0,00 | 0,00 |
| 2236 | Investitions- und Tilgungszuschüsse zwischen Unternehmungen und Betrieben der Gebietskörperschaft und der Gebietskörperschaft | 0,00 | 0,00 | 0,00 |
| 2237 | Nicht finanzierungswirksamer Transferaufwand | 0,00 | 0,00 | 0,00 |
| 224 | Finanzaufwand | 37 600,00 | 55 300,00 | -17 700,00 |
| 2241 | Zinsen aus Finanzschulden, Finanzierungsleasing, Forderungskauf und derivativen Finanzinstrumenten mit Grundgeschäft | 37 600,00 | 55 300,00 | -17 700,00 |
| 2242 | Zinsen und sonstige Aufwendungen aus derivativen Finanzinstrumenten ohne Grundgeschäft | 0,00 | 0,00 | 0,00 |
| 2243 | Gewinnentnahmen von Unternehmungen und marktbestimmten Betrieben der Gebietskörperschaft (innerhalb der Gebietskörperschaft) | 0,00 | 0,00 | 0,00 |
| 2244 | Sonstiger Finanzaufwand | 0,00 | 0,00 | 0,00 |
| 2245 | Nicht finanzierungswirksamer Finanzaufwand | 0,00 | 0,00 | 0,00 |
| 22 | Summe Aufwendungen | 1 676 400,00 | 1 652 800,00 | 23 600,00 |
| SA0 | Saldo (0) Nettoergebnis (21 - 22) | -1 412 800,00 | -1 438 000,00 | 25 200,00 |
| 230 | Entnahmen von Haushaltsrücklagen | 172 700,00 | 150 100,00 | 22 600,00 |
| 2301 | Entnahmen von Haushaltsrücklagen | 172 700,00 | 150 100,00 | 22 600,00 |
| 240 | Zuweisung an Haushaltsrücklagen | 147 700,00 | 147 700,00 | 0,00 |
| 2401 | Zuweisung an Haushaltsrücklagen | 147 700,00 | 147 700,00 | 0,00 |
| 23 | Summe Haushaltsrücklagen | 25 000,00 | 2 400,00 | 22 600,00 |
| SA00 | Nettoergebnis nach Zuweisung und Entnahmen von Haushaltsrücklagen (Saldo 0 +/- SU23) | -1 387 800,00 | -1 435 600,00 | 47 800,00 |

3. Nachtragsvoranschlag 2023

Marktgemeinde Guntramsdorf

NVA Ergebnishaushalt Bereichsbudget 1. und 2. Ebene (Anlage 1a)

Wirtschaftsförderung (Gruppe 7)

| MVAG | Mittelverwendungs- und -aufbringungsgruppen (1. und 2. Ebene) | VA 2023 inkl. NVA | VA 2023 | 3. NVA |
|------------|---|-------------------|-------------------|------------------|
| 211 | Erträge aus der operativen Verwaltungstätigkeit | 1 300,00 | 8 700,00 | -7 400,00 |
| 2111 | Erträge aus eigenen Abgaben | 0,00 | 0,00 | 0,00 |
| 2112 | Erträge aus Ertragsanteilen | 0,00 | 0,00 | 0,00 |
| 2113 | Erträge aus Gebühren | 0,00 | 0,00 | 0,00 |
| 2114 | Erträge aus Leistungen | 0,00 | 0,00 | 0,00 |
| 2115 | Erträge aus Besitz und wirtschaftlicher Tätigkeit | 1 000,00 | 1 000,00 | 0,00 |
| 2116 | Erträge aus Veräußerung und sonstige Erträge | 300,00 | 7 700,00 | -7 400,00 |
| 2117 | Nicht finanzierungswirksame operative Erträge | 0,00 | 0,00 | 0,00 |
| 212 | Erträge aus Transfers | 1 300,00 | 1 300,00 | 0,00 |
| 2121 | Transferertrag von Trägern des öffentlichen Rechts | 1 300,00 | 1 300,00 | 0,00 |
| 2122 | Transferertrag von Beteiligungen | 0,00 | 0,00 | 0,00 |
| 2123 | Transferertrag von Unternehmen (mit Finanzunternehmen) | 0,00 | 0,00 | 0,00 |
| 2124 | Transferertrag von Haushalten und Organisationen ohne Erwerbscharakter | 0,00 | 0,00 | 0,00 |
| 2125 | Transferertrag vom Ausland | 0,00 | 0,00 | 0,00 |
| 2126 | Investitions- und Tilgungszuschüsse zwischen Unternehmungen und Betrieben der Gebietskörperschaft und der Gebietskörperschaft | 0,00 | 0,00 | 0,00 |
| 2127 | Nicht finanzierungswirksamer Transferertrag | 0,00 | 0,00 | 0,00 |
| 213 | Finanzerträge | 0,00 | 0,00 | 0,00 |
| 2131 | Erträge aus Zinsen | 0,00 | 0,00 | 0,00 |
| 2132 | Erträge aus Zinsen aus derivativen Finanzinstrumenten ohne Grundgeschäft | 0,00 | 0,00 | 0,00 |
| 2133 | Erträge aus Gewinnentnahmen von marktbestimmten Betrieben | 0,00 | 0,00 | 0,00 |
| 2134 | Sonstige Finanzerträge | 0,00 | 0,00 | 0,00 |
| 2135 | Erträge aus Dividenden/Gewinnausschüttungen | 0,00 | 0,00 | 0,00 |
| 2136 | Sonstige nicht finanzierungswirksame Finanzerträge | 0,00 | 0,00 | 0,00 |
| 21 | Summe Erträge | 2 600,00 | 10 000,00 | -7 400,00 |
| 221 | Personalaufwand | 0,00 | 0,00 | 0,00 |
| 2211 | Personalaufwand (Bezüge, Nebengeb., Mehrleistungen) | 0,00 | 0,00 | 0,00 |
| 2212 | Gesetzlicher und freiwilliger Sozialaufwand | 0,00 | 0,00 | 0,00 |
| 2213 | Sonstiger Personalaufwand | 0,00 | 0,00 | 0,00 |
| 2214 | Nicht finanzierungswirksamer Personalaufwand | 0,00 | 0,00 | 0,00 |
| 222 | Sachaufwand (ohne Transferaufwand) | 372 300,00 | 372 300,00 | 0,00 |
| 2221 | Gebrauchs- und Verbrauchsgüter, Handelswaren | 0,00 | 0,00 | 0,00 |
| 2222 | Verwaltungs- und Betriebsaufwand | 700,00 | 700,00 | 0,00 |

3. Nachtragsvoranschlag 2023

Marktgemeinde Guntramsdorf

NVA Ergebnishaushalt Bereichsbudget 1. und 2. Ebene (Anlage 1a)

Wirtschaftsförderung (Gruppe 7)

| MVAG | Mittelverwendungs- und -aufbringungsgruppen (1. und 2. Ebene) | VA 2023 inkl. NVA | VA 2023 | 3. NVA |
|-------------|---|--------------------|--------------------|------------------|
| 2223 | Leasing- und Mietaufwand | 0,00 | 0,00 | 0,00 |
| 2224 | Instandhaltung | 30 100,00 | 30 100,00 | 0,00 |
| 2225 | Sonstiger Sachaufwand | 256 300,00 | 256 300,00 | 0,00 |
| 2226 | Nicht finanzierungswirksamer Sachaufwand | 85 200,00 | 85 200,00 | 0,00 |
| 223 | Transferaufwand (laufende Transfers und Kapitaltransfers) | 2 500,00 | 2 500,00 | 0,00 |
| 2231 | Transferaufwand an Träger des öffentlichen Rechts | 0,00 | 0,00 | 0,00 |
| 2232 | Transferaufwand an Beteiligungen | 0,00 | 0,00 | 0,00 |
| 2233 | Transferaufwand an Unternehmen (mit Finanzunternehmen) | 2 500,00 | 2 500,00 | 0,00 |
| 2234 | Transferaufwand an Haushalte und Organisationen ohne Erwerbscharakter | 0,00 | 0,00 | 0,00 |
| 2235 | Transferaufwand an das Ausland | 0,00 | 0,00 | 0,00 |
| 2236 | Investitions- und Tilgungszuschüsse zwischen Unternehmungen und Betrieben der Gebietskörperschaft und der Gebietskörperschaft | 0,00 | 0,00 | 0,00 |
| 2237 | Nicht finanzierungswirksamer Transferaufwand | 0,00 | 0,00 | 0,00 |
| 224 | Finanzaufwand | 0,00 | 0,00 | 0,00 |
| 2241 | Zinsen aus Finanzschulden, Finanzierungsleasing, Forderungskauf und derivativen Finanzinstrumenten mit Grundgeschäft | 0,00 | 0,00 | 0,00 |
| 2242 | Zinsen und sonstige Aufwendungen aus derivativen Finanzinstrumenten ohne Grundgeschäft | 0,00 | 0,00 | 0,00 |
| 2243 | Gewinnentnahmen von Unternehmungen und marktbestimmten Betrieben der Gebietskörperschaft (innerhalb der Gebietskörperschaft) | 0,00 | 0,00 | 0,00 |
| 2244 | Sonstiger Finanzaufwand | 0,00 | 0,00 | 0,00 |
| 2245 | Nicht finanzierungswirksamer Finanzaufwand | 0,00 | 0,00 | 0,00 |
| 22 | Summe Aufwendungen | 374 800,00 | 374 800,00 | 0,00 |
| SA0 | Saldo (0) Nettoergebnis (21 - 22) | -372 200,00 | -364 800,00 | -7 400,00 |
| 230 | Entnahmen von Haushaltsrücklagen | 7 400,00 | 0,00 | 7 400,00 |
| 2301 | Entnahmen von Haushaltsrücklagen | 7 400,00 | 0,00 | 7 400,00 |
| 240 | Zuweisung an Haushaltsrücklagen | 0,00 | 0,00 | 0,00 |
| 2401 | Zuweisung an Haushaltsrücklagen | 0,00 | 0,00 | 0,00 |
| 23 | Summe Haushaltsrücklagen | 7 400,00 | 0,00 | 7 400,00 |
| SA00 | Nettoergebnis nach Zuweisung und Entnahmen von Haushaltsrücklagen (Saldo 0 +/- SU23) | -364 800,00 | -364 800,00 | 0,00 |

3. Nachtragsvoranschlag 2023

Marktgemeinde Guntramsdorf

NVA Ergebnishaushalt Bereichsbudget 1. und 2. Ebene (Anlage 1a)

Dienstleistungen (Gruppe 8)

| MVAG | Mittelverwendungs- und -aufbringungsgruppen (1. und 2. Ebene) | VA 2023 inkl. NVA | VA 2023 | 3. NVA |
|------------|---|---------------------|---------------------|-------------------|
| 211 | Erträge aus der operativen Verwaltungstätigkeit | 8 394 700,00 | 7 884 100,00 | 510 600,00 |
| 2111 | Erträge aus eigenen Abgaben | 0,00 | 0,00 | 0,00 |
| 2112 | Erträge aus Ertragsanteilen | 0,00 | 0,00 | 0,00 |
| 2113 | Erträge aus Gebühren | 4 746 000,00 | 4 627 000,00 | 119 000,00 |
| 2114 | Erträge aus Leistungen | 625 900,00 | 570 500,00 | 55 400,00 |
| 2115 | Erträge aus Besitz und wirtschaftlicher Tätigkeit | 1 657 200,00 | 1 617 800,00 | 39 400,00 |
| 2116 | Erträge aus Veräußerung und sonstige Erträge | 1 365 600,00 | 1 068 800,00 | 296 800,00 |
| 2117 | Nicht finanzierungswirksame operative Erträge | 0,00 | 0,00 | 0,00 |
| 212 | Erträge aus Transfers | 481 800,00 | 476 800,00 | 5 000,00 |
| 2121 | Transferertrag von Trägern des öffentlichen Rechts | 304 400,00 | 299 400,00 | 5 000,00 |
| 2122 | Transferertrag von Beteiligungen | 0,00 | 0,00 | 0,00 |
| 2123 | Transferertrag von Unternehmen (mit Finanzunternehmen) | 0,00 | 0,00 | 0,00 |
| 2124 | Transferertrag von Haushalten und Organisationen ohne Erwerbscharakter | 0,00 | 0,00 | 0,00 |
| 2125 | Transferertrag vom Ausland | 0,00 | 0,00 | 0,00 |
| 2126 | Investitions- und Tilgungszuschüsse zwischen Unternehmungen und Betrieben der Gebietskörperschaft und der Gebietskörperschaft | 0,00 | 0,00 | 0,00 |
| 2127 | Nicht finanzierungswirksamer Transferertrag | 177 400,00 | 177 400,00 | 0,00 |
| 213 | Finanzerträge | 0,00 | 0,00 | 0,00 |
| 2131 | Erträge aus Zinsen | 0,00 | 0,00 | 0,00 |
| 2132 | Erträge aus Zinsen aus derivativen Finanzinstrumenten ohne Grundgeschäft | 0,00 | 0,00 | 0,00 |
| 2133 | Erträge aus Gewinnentnahmen von marktbestimmten Betrieben | 0,00 | 0,00 | 0,00 |
| 2134 | Sonstige Finanzerträge | 0,00 | 0,00 | 0,00 |
| 2135 | Erträge aus Dividenden/Gewinnausschüttungen | 0,00 | 0,00 | 0,00 |
| 2136 | Sonstige nicht finanzierungswirksame Finanzerträge | 0,00 | 0,00 | 0,00 |
| 21 | Summe Erträge | 8 876 500,00 | 8 360 900,00 | 515 600,00 |
| 221 | Personalaufwand | 2 919 900,00 | 2 913 900,00 | 6 000,00 |
| 2211 | Personalaufwand (Bezüge, Nebengeb., Mehrleistungen) | 2 335 800,00 | 2 360 900,00 | -25 100,00 |
| 2212 | Gesetzlicher und freiwilliger Sozialaufwand | 584 100,00 | 553 000,00 | 31 100,00 |
| 2213 | Sonstiger Personalaufwand | 0,00 | 0,00 | 0,00 |
| 2214 | Nicht finanzierungswirksamer Personalaufwand | 0,00 | 0,00 | 0,00 |
| 222 | Sachaufwand (ohne Transferaufwand) | 8 290 000,00 | 7 584 100,00 | 705 900,00 |
| 2221 | Gebrauchs- und Verbrauchsgüter, Handelswaren | 368 000,00 | 407 800,00 | -39 800,00 |
| 2222 | Verwaltungs- und Betriebsaufwand | 517 900,00 | 603 900,00 | -86 000,00 |

3. Nachtragsvoranschlag 2023

Marktgemeinde Guntramsdorf

NVA Ergebnishaushalt Bereichsbudget 1. und 2. Ebene (Anlage 1a)

Dienstleistungen (Gruppe 8)

| MVAG | Mittelverwendungs- und -aufbringungsgruppen (1. und 2. Ebene) | VA 2023 inkl. NVA | VA 2023 | 3. NVA |
|-------------|---|----------------------|----------------------|--------------------|
| 2223 | Leasing- und Mietaufwand | 1 981 500,00 | 1 581 500,00 | 400 000,00 |
| 2224 | Instandhaltung | 1 024 000,00 | 839 800,00 | 184 200,00 |
| 2225 | Sonstiger Sachaufwand | 2 815 100,00 | 2 567 600,00 | 247 500,00 |
| 2226 | Nicht finanzierungswirksamer Sachaufwand | 1 583 500,00 | 1 583 500,00 | 0,00 |
| 223 | Transferaufwand (laufende Transfers und Kapitaltransfers) | 0,00 | 0,00 | 0,00 |
| 2231 | Transferaufwand an Träger des öffentlichen Rechts | 0,00 | 0,00 | 0,00 |
| 2232 | Transferaufwand an Beteiligungen | 0,00 | 0,00 | 0,00 |
| 2233 | Transferaufwand an Unternehmen (mit Finanzunternehmen) | 0,00 | 0,00 | 0,00 |
| 2234 | Transferaufwand an Haushalte und Organisationen ohne Erwerbscharakter | 0,00 | 0,00 | 0,00 |
| 2235 | Transferaufwand an das Ausland | 0,00 | 0,00 | 0,00 |
| 2236 | Investitions- und Tilgungszuschüsse zwischen Unternehmungen und Betrieben der Gebietskörperschaft und der Gebietskörperschaft | 0,00 | 0,00 | 0,00 |
| 2237 | Nicht finanzierungswirksamer Transferaufwand | 0,00 | 0,00 | 0,00 |
| 224 | Finanzaufwand | 918 400,00 | 925 500,00 | -7 100,00 |
| 2241 | Zinsen aus Finanzschulden, Finanzierungsleasing, Forderungskauf und derivativen Finanzinstrumenten mit Grundgeschäft | 918 000,00 | 925 100,00 | -7 100,00 |
| 2242 | Zinsen und sonstige Aufwendungen aus derivativen Finanzinstrumenten ohne Grundgeschäft | 0,00 | 0,00 | 0,00 |
| 2243 | Gewinnentnahmen von Unternehmungen und marktbestimmten Betrieben der Gebietskörperschaft (innerhalb der Gebietskörperschaft) | 0,00 | 0,00 | 0,00 |
| 2244 | Sonstiger Finanzaufwand | 400,00 | 400,00 | 0,00 |
| 2245 | Nicht finanzierungswirksamer Finanzaufwand | 0,00 | 0,00 | 0,00 |
| 22 | Summe Aufwendungen | 12 128 300,00 | 11 423 500,00 | 704 800,00 |
| SA0 | Saldo (0) Nettoergebnis (21 - 22) | -3 251 800,00 | -3 062 600,00 | -189 200,00 |
| 230 | Entnahmen von Haushaltsrücklagen | 25 300,00 | 75 700,00 | -50 400,00 |
| 2301 | Entnahmen von Haushaltsrücklagen | 25 300,00 | 75 700,00 | -50 400,00 |
| 240 | Zuweisung an Haushaltsrücklagen | 108 500,00 | 166 300,00 | -57 800,00 |
| 2401 | Zuweisung an Haushaltsrücklagen | 108 500,00 | 166 300,00 | -57 800,00 |
| 23 | Summe Haushaltsrücklagen | -83 200,00 | -90 600,00 | 7 400,00 |
| SA00 | Nettoergebnis nach Zuweisung und Entnahmen von Haushaltsrücklagen (Saldo 0 +/- SU23) | -3 335 000,00 | -3 153 200,00 | -181 800,00 |

3. Nachtragsvoranschlag 2023

Marktgemeinde Guntramsdorf

NVA Ergebnishaushalt Bereichsbudget 1. und 2. Ebene (Anlage 1a)

Finanzwirtschaft (Gruppe 9)

| MVAG | Mittelverwendungs- und -aufbringungsgruppen (1. und 2. Ebene) | VA 2023 inkl. NVA | VA 2023 | 3. NVA |
|------------|---|----------------------|----------------------|-------------------|
| 211 | Erträge aus der operativen Verwaltungstätigkeit | 19 227 400,00 | 18 923 100,00 | 304 300,00 |
| 2111 | Erträge aus eigenen Abgaben | 9 790 600,00 | 9 250 600,00 | 540 000,00 |
| 2112 | Erträge aus Ertragsanteilen | 9 308 300,00 | 9 547 000,00 | -238 700,00 |
| 2113 | Erträge aus Gebühren | 0,00 | 0,00 | 0,00 |
| 2114 | Erträge aus Leistungen | 127 400,00 | 124 400,00 | 3 000,00 |
| 2115 | Erträge aus Besitz und wirtschaftlicher Tätigkeit | 0,00 | 0,00 | 0,00 |
| 2116 | Erträge aus Veräußerung und sonstige Erträge | 1 100,00 | 1 100,00 | 0,00 |
| 2117 | Nicht finanzierungswirksame operative Erträge | 0,00 | 0,00 | 0,00 |
| 212 | Erträge aus Transfers | 121 900,00 | 115 200,00 | 6 700,00 |
| 2121 | Transferertrag von Trägern des öffentlichen Rechts | 121 700,00 | 115 000,00 | 6 700,00 |
| 2122 | Transferertrag von Beteiligungen | 0,00 | 0,00 | 0,00 |
| 2123 | Transferertrag von Unternehmen (mit Finanzunternehmen) | 0,00 | 0,00 | 0,00 |
| 2124 | Transferertrag von Haushalten und Organisationen ohne Erwerbscharakter | 200,00 | 200,00 | 0,00 |
| 2125 | Transferertrag vom Ausland | 0,00 | 0,00 | 0,00 |
| 2126 | Investitions- und Tilgungszuschüsse zwischen Unternehmungen und Betrieben der Gebietskörperschaft und der Gebietskörperschaft | 0,00 | 0,00 | 0,00 |
| 2127 | Nicht finanzierungswirksamer Transferertrag | 0,00 | 0,00 | 0,00 |
| 213 | Finanzerträge | 25 000,00 | 100,00 | 24 900,00 |
| 2131 | Erträge aus Zinsen | 25 000,00 | 100,00 | 24 900,00 |
| 2132 | Erträge aus Zinsen aus derivativen Finanzinstrumenten ohne Grundgeschäft | 0,00 | 0,00 | 0,00 |
| 2133 | Erträge aus Gewinnentnahmen von marktbestimmten Betrieben | 0,00 | 0,00 | 0,00 |
| 2134 | Sonstige Finanzerträge | 0,00 | 0,00 | 0,00 |
| 2135 | Erträge aus Dividenden/Gewinnausschüttungen | 0,00 | 0,00 | 0,00 |
| 2136 | Sonstige nicht finanzierungswirksame Finanzerträge | 0,00 | 0,00 | 0,00 |
| 21 | Summe Erträge | 19 374 300,00 | 19 038 400,00 | 335 900,00 |
| 221 | Personalaufwand | 420 800,00 | 439 800,00 | -19 000,00 |
| 2211 | Personalaufwand (Bezüge, Nebengeb., Mehrleistungen) | 336 400,00 | 363 500,00 | -27 100,00 |
| 2212 | Gesetzlicher und freiwilliger Sozialaufwand | 84 400,00 | 76 300,00 | 8 100,00 |
| 2213 | Sonstiger Personalaufwand | 0,00 | 0,00 | 0,00 |
| 2214 | Nicht finanzierungswirksamer Personalaufwand | 0,00 | 0,00 | 0,00 |
| 222 | Sachaufwand (ohne Transferaufwand) | 126 900,00 | 117 300,00 | 9 600,00 |
| 2221 | Gebrauchs- und Verbrauchsgüter, Handelswaren | 1 900,00 | 1 900,00 | 0,00 |
| 2222 | Verwaltungs- und Betriebsaufwand | 11 700,00 | 9 700,00 | 2 000,00 |

3. Nachtragsvoranschlag 2023

Marktgemeinde Guntramsdorf

NVA Ergebnishaushalt Bereichsbudget 1. und 2. Ebene (Anlage 1a)

Finanzwirtschaft (Gruppe 9)

| MVAG | Mittelverwendungs- und -aufbringungsgruppen (1. und 2. Ebene) | VA 2023 inkl. NVA | VA 2023 | 3. NVA |
|-------------|---|----------------------|----------------------|--------------------|
| 2223 | Leasing- und Mietaufwand | 500,00 | 500,00 | 0,00 |
| 2224 | Instandhaltung | 0,00 | 0,00 | 0,00 |
| 2225 | Sonstiger Sachaufwand | 112 800,00 | 105 200,00 | 7 600,00 |
| 2226 | Nicht finanzierungswirksamer Sachaufwand | 0,00 | 0,00 | 0,00 |
| 223 | Transferaufwand (laufende Transfers und Kapitaltransfers) | 0,00 | 0,00 | 0,00 |
| 2231 | Transferaufwand an Träger des öffentlichen Rechts | 0,00 | 0,00 | 0,00 |
| 2232 | Transferaufwand an Beteiligungen | 0,00 | 0,00 | 0,00 |
| 2233 | Transferaufwand an Unternehmen (mit Finanzunternehmen) | 0,00 | 0,00 | 0,00 |
| 2234 | Transferaufwand an Haushalte und Organisationen ohne Erwerbscharakter | 0,00 | 0,00 | 0,00 |
| 2235 | Transferaufwand an das Ausland | 0,00 | 0,00 | 0,00 |
| 2236 | Investitions- und Tilgungszuschüsse zwischen Unternehmungen und Betrieben der Gebietskörperschaft und der Gebietskörperschaft | 0,00 | 0,00 | 0,00 |
| 2237 | Nicht finanzierungswirksamer Transferaufwand | 0,00 | 0,00 | 0,00 |
| 224 | Finanzaufwand | 7 200,00 | 7 100,00 | 100,00 |
| 2241 | Zinsen aus Finanzschulden, Finanzierungsleasing, Forderungskauf und derivativen Finanzinstrumenten mit Grundgeschäft | 100,00 | 0,00 | 100,00 |
| 2242 | Zinsen und sonstige Aufwendungen aus derivativen Finanzinstrumenten ohne Grundgeschäft | 0,00 | 0,00 | 0,00 |
| 2243 | Gewinnentnahmen von Unternehmungen und marktbestimmten Betrieben der Gebietskörperschaft (innerhalb der Gebietskörperschaft) | 0,00 | 0,00 | 0,00 |
| 2244 | Sonstiger Finanzaufwand | 7 100,00 | 7 100,00 | 0,00 |
| 2245 | Nicht finanzierungswirksamer Finanzaufwand | 0,00 | 0,00 | 0,00 |
| 22 | Summe Aufwendungen | 554 900,00 | 564 200,00 | -9 300,00 |
| SA0 | Saldo (0) Nettoergebnis (21 - 22) | 18 819 400,00 | 18 474 200,00 | 345 200,00 |
| 230 | Entnahmen von Haushaltsrücklagen | 1 293 900,00 | 1 626 100,00 | -332 200,00 |
| 2301 | Entnahmen von Haushaltsrücklagen | 1 293 900,00 | 1 626 100,00 | -332 200,00 |
| 240 | Zuweisung an Haushaltsrücklagen | 1 400,00 | 0,00 | 1 400,00 |
| 2401 | Zuweisung an Haushaltsrücklagen | 1 400,00 | 0,00 | 1 400,00 |
| 23 | Summe Haushaltsrücklagen | 1 292 500,00 | 1 626 100,00 | -333 600,00 |
| SA00 | Nettoergebnis nach Zuweisung und Entnahmen von Haushaltsrücklagen (Saldo 0 +/- SU23) | 20 111 900,00 | 20 100 300,00 | 11 600,00 |

3. NVA Finanzierungshaushalt Bereichsbudget 1. und 2. Ebene
(Anlage 1b)

3. Nachtragsvoranschlag 2023

Marktgemeinde Guntramsdorf

NVA Finanzierungshaushalt Bereichsbudget 1. und 2. Ebene (Anlage 1b)

Vertretungskörper und allgemeine Verwaltung (Gruppe 0)

| MVAG | Mittelverwendungs- und aufbringungsgruppen (1. und 2. Ebene) | VA 2023 inkl. NVA | VA 2023 | 3. NVA |
|------------|---|---------------------|---------------------|------------------|
| 311 | Einzahlungen aus der operativen Verwaltungstätigkeit | 986 700,00 | 946 700,00 | 40 000,00 |
| 3111 | Einzahlungen aus eigenen Abgaben | 0,00 | 0,00 | 0,00 |
| 3112 | Einzahlungen aus Ertragsanteilen | 0,00 | 0,00 | 0,00 |
| 3113 | Einzahlungen aus Gebühren | 0,00 | 0,00 | 0,00 |
| 3114 | Einzahlungen aus Leistungen | 733 400,00 | 725 300,00 | 8 100,00 |
| 3115 | Einzahlungen aus Besitz und wirtschaftlicher Tätigkeit | 211 600,00 | 198 600,00 | 13 000,00 |
| 3116 | Einzahlungen aus Veräußerung von geringwertigen Wirtschaftsgütern (GWG) und sonstige Einzahlungen | 41 700,00 | 22 800,00 | 18 900,00 |
| 312 | Einzahlungen aus Transfers (ohne Kapitaltransfers) | 8 500,00 | 10 500,00 | -2 000,00 |
| 3121 | Transferzahlungen von Trägern des öffentlichen Rechts | 1 500,00 | 3 500,00 | -2 000,00 |
| 3122 | Transferzahlungen von Beteiligungen | 0,00 | 0,00 | 0,00 |
| 3123 | Transferzahlungen von Unternehmen (inkl. Finanzunternehmen) | 0,00 | 0,00 | 0,00 |
| 3124 | Transferzahlungen von Haushalte und Organisationen ohne Erwerbscharakter | 7 000,00 | 7 000,00 | 0,00 |
| 3125 | Transferzahlungen vom Ausland | 0,00 | 0,00 | 0,00 |
| 3126 | Investitions- und Tilgungszuschüsse zwischen Unternehmungen und Betrieben der Gebietskörperschaft und der Gebietskörperschaft | 0,00 | 0,00 | 0,00 |
| 313 | Einzahlungen aus Finanzerträgen | 0,00 | 0,00 | 0,00 |
| 3131 | Einzahlungen aus Zinserträgen | 0,00 | 0,00 | 0,00 |
| 3133 | Einzahlungen aus Gewinnentnahmen von marktbestimmten Betrieben | 0,00 | 0,00 | 0,00 |
| 3134 | Sonstige Einzahlungen aus Finanzerträgen | 0,00 | 0,00 | 0,00 |
| 3135 | Einzahlungen aus Dividenden/Gewinnausschüttungen | 0,00 | 0,00 | 0,00 |
| 31 | Summe Einzahlungen operative Gebarung | 995 200,00 | 957 200,00 | 38 000,00 |
| 321 | Auszahlungen aus Personalaufwand | 1 753 200,00 | 1 715 700,00 | 37 500,00 |
| 3211 | Auszahlungen für Personalaufwand Bezüge, Nebengebühren, und Mehrleistungsvergütungen) | 1 413 900,00 | 1 373 200,00 | 40 700,00 |
| 3212 | Auszahlungen für gesetzliche und freiwillige Sozialaufwendungen | 339 300,00 | 342 500,00 | -3 200,00 |
| 3213 | Auszahlungen aus sonstigem Personalaufwand | 0,00 | 0,00 | 0,00 |
| 322 | Auszahlungen aus Sachaufwand (ohne Transferaufwand) | 1 805 300,00 | 1 725 600,00 | 79 700,00 |
| 3221 | Auszahlungen für Gebrauchs- und Verbrauchsgüter, Handelswaren | 47 000,00 | 36 100,00 | 10 900,00 |
| 3222 | Auszahlungen für Verwaltungs- und Betriebsaufwand | 297 500,00 | 288 100,00 | 9 400,00 |
| 3223 | Auszahlungen für Leasing- und Mietaufwand | 220 100,00 | 228 000,00 | -7 900,00 |
| 3224 | Auszahlungen für Instandhaltung | 92 500,00 | 87 500,00 | 5 000,00 |
| 3225 | Sonstige Auszahlungen aus Sachaufwand | 1 148 200,00 | 1 085 900,00 | 62 300,00 |
| 323 | Auszahlungen aus Transfers (ohne Kapitaltransfers) | 428 700,00 | 434 700,00 | -6 000,00 |
| 3231 | Transferzahlungen an Träger des öffentlichen Rechts | 79 700,00 | 79 700,00 | 0,00 |
| 3232 | Transferzahlungen an Beteiligungen | 0,00 | 0,00 | 0,00 |
| 3233 | Transferzahlungen an Unternehmen (inkl. Finanzunternehmen) | 0,00 | 0,00 | 0,00 |

3. Nachtragsvoranschlag 2023

Marktgemeinde Guntramsdorf

NVA Finanzierungshaushalt Bereichsbudget 1. und 2. Ebene (Anlage 1b)

Vertretungskörper und allgemeine Verwaltung (Gruppe 0)

| MVAG | Mittelverwendungs- und aufbringungsgruppen (1. und 2. Ebene) | VA 2023 inkl. NVA | VA 2023 | 3. NVA |
|------------|---|----------------------|----------------------|-------------------|
| 3234 | Transferzahlungen an Haushalte und Organisationen ohne Erwerbscharakter | 349 000,00 | 355 000,00 | -6 000,00 |
| 3235 | Transferzahlungen an das Ausland | 0,00 | 0,00 | 0,00 |
| 3236 | Investitions- und Tilgungszuschüsse zwischen Unternehmungen und Betrieben der Gebietskörperschaft und der Gebietskörperschaft | 0,00 | 0,00 | 0,00 |
| 324 | Auszahlungen aus Finanzaufwand | 259 600,00 | 260 000,00 | -400,00 |
| 3241 | Auszahlungen für Zinsaufwand, für Finanzierungsleasing, für Forderungskauf, für Finanzschulden und derivative Finanzinstrumente | 259 600,00 | 260 000,00 | -400,00 |
| 3242 | Auszahlungen für Zinsen aus derivativen Finanzinstrumenten ohne Grundgeschäft | 0,00 | 0,00 | 0,00 |
| 3243 | Auszahlung aus Gewinnentnahmen von marktbestimmten Betrieben | 0,00 | 0,00 | 0,00 |
| 3244 | Sonstige Auszahlungen aus Finanzaufwendungen | 0,00 | 0,00 | 0,00 |
| 32 | Summe Auszahlungen operative Gebarung | 4 246 800,00 | 4 136 000,00 | 110 800,00 |
| SA1 | Saldo (1) Geldfluss aus der Operativen Gebarung (31 – 32) | -3 251 600,00 | -3 178 800,00 | -72 800,00 |
| 331 | Einzahlungen aus der Investitionstätigkeit | 0,00 | 0,00 | 0,00 |
| 3311 | Einzahlungen aus der Veräußerung von immateriellem Vermögen | 0,00 | 0,00 | 0,00 |
| 3312 | Einzahlungen aus der Veräußerung von Grundstücken und Grundstückeinrichtungen | 0,00 | 0,00 | 0,00 |
| 3313 | Einzahlungen aus der Veräußerung von Gebäuden und Bauten | 0,00 | 0,00 | 0,00 |
| 3314 | Einzahlungen aus der Veräußerung von technischen Anlagen, Fahrzeuge und Maschinen | 0,00 | 0,00 | 0,00 |
| 3315 | Einzahlungen aus der Veräußerung von Amts-, Betriebs- und Geschäftsausstattung | 0,00 | 0,00 | 0,00 |
| 3316 | Einzahlungen aus der Veräußerung von Kulturgütern | 0,00 | 0,00 | 0,00 |
| 3317 | Einzahlungen aus der Veräußerung von Beteiligungen | 0,00 | 0,00 | 0,00 |
| 332 | Einzahlungen aus der Rückzahlung von Darlehen sowie gewährten Vorschüssen | 0,00 | 0,00 | 0,00 |
| 3321 | Einzahlungen aus Darlehen an Träger des öffentlichen Rechts | 0,00 | 0,00 | 0,00 |
| 3322 | Einzahlungen aus Darlehen an Beteiligungen | 0,00 | 0,00 | 0,00 |
| 3323 | Einzahlungen aus Darlehen an Unternehmen und Haushalte | 0,00 | 0,00 | 0,00 |
| 3325 | Einzahlungen aus Vorschüssen und Anzahlungen | 0,00 | 0,00 | 0,00 |
| 333 | Einzahlungen aus Kapitaltransfers | 0,00 | 0,00 | 0,00 |
| 3331 | Kapitaltransferzahlungen von Trägern des öffentlichen Rechts | 0,00 | 0,00 | 0,00 |
| 3332 | Kapitaltransferzahlungen von Beteiligungen | 0,00 | 0,00 | 0,00 |
| 3333 | Kapitaltransferzahlungen von Unternehmen | 0,00 | 0,00 | 0,00 |
| 3334 | Kapitaltransferzahlungen von Haushalten und Organisationen ohne Erwerbscharakter | 0,00 | 0,00 | 0,00 |
| 3335 | Kapitaltransferzahlungen vom Ausland | 0,00 | 0,00 | 0,00 |
| 33 | Summe Einzahlungen investive Gebarung | 0,00 | 0,00 | 0,00 |
| 341 | Auszahlungen aus der Investitionstätigkeit | 399 800,00 | 404 000,00 | -4 200,00 |
| 3411 | Auszahlungen für den Erwerb von immateriellem Vermögen | 64 300,00 | 55 000,00 | 9 300,00 |
| 3412 | Auszahlungen für den Erwerb von Grundstücken und Grundstückseinrichtungen | 44 100,00 | 44 100,00 | 0,00 |

3. Nachtragsvoranschlag 2023

Marktgemeinde Guntramsdorf

NVA Finanzierungshaushalt Bereichsbudget 1. und 2. Ebene (Anlage 1b)

Vertretungskörper und allgemeine Verwaltung (Gruppe 0)

| MVAG | Mittelverwendungs- und aufbringungsgruppen (1. und 2. Ebene) | VA 2023 inkl. NVA | VA 2023 | 3. NVA |
|------------|--|----------------------|----------------------|-------------------|
| 3413 | Auszahlungen für den Erwerb von Gebäuden und Bauten | 130 000,00 | 150 000,00 | -20 000,00 |
| 3414 | Auszahlungen für den Erwerb von technischen Anlagen, Fahrzeuge und Maschinen | 66 000,00 | 66 000,00 | 0,00 |
| 3415 | Auszahlungen für den Erwerb von Amts-, Betriebs- und Geschäftsausstattung | 95 400,00 | 88 900,00 | 6 500,00 |
| 3416 | Auszahlungen für den Erwerb von Kulturgütern | 0,00 | 0,00 | 0,00 |
| 3417 | Auszahlungen für den Erwerb von Beteiligungen | 0,00 | 0,00 | 0,00 |
| 342 | Auszahlungen von gewährten Darlehen sowie gewährten Vorschüssen | 0,00 | 0,00 | 0,00 |
| 3421 | Auszahlung von Darlehen an Träger des öffentlichen Rechts | 0,00 | 0,00 | 0,00 |
| 3422 | Auszahlung von Darlehen an Beteiligungen | 0,00 | 0,00 | 0,00 |
| 3423 | Auszahlung von Darlehen an Unternehmen und Haushalte | 0,00 | 0,00 | 0,00 |
| 3425 | Auszahlungen von Vorschüssen und Anzahlungen | 0,00 | 0,00 | 0,00 |
| 343 | Auszahlungen aus Kapitaltransfers | 0,00 | 0,00 | 0,00 |
| 3431 | Kapitaltransferzahlungen an Träger des öffentlichen Rechts | 0,00 | 0,00 | 0,00 |
| 3432 | Kapitaltransferzahlungen an Beteiligungen | 0,00 | 0,00 | 0,00 |
| 3433 | Kapitaltransferzahlungen an Unternehmen (Finanzunternehmen) | 0,00 | 0,00 | 0,00 |
| 3434 | Kapitaltransferzahlungen an Haushalte und Organisationen ohne Erwerbscharakter | 0,00 | 0,00 | 0,00 |
| 3435 | Kapitaltransferzahlungen an das Ausland | 0,00 | 0,00 | 0,00 |
| 34 | Summe Auszahlungen investive Gebarung | 399 800,00 | 404 000,00 | -4 200,00 |
| SA2 | Saldo (2) Geldfluss aus der Investiven Gebarung (33 – 34) | -399 800,00 | -404 000,00 | 4 200,00 |
| SA3 | Saldo (3) Nettofinanzierungssaldo (Saldo 1 + Saldo 2) | -3 651 400,00 | -3 582 800,00 | -68 600,00 |
| 351 | Einzahlungen aus der Aufnahme von Finanzschulden | 130 000,00 | 150 000,00 | -20 000,00 |
| 3511 | Einzahlungen aus empfangenen Darlehen von öffentlichen Körperschaften und Rechtsträgern | 0,00 | 0,00 | 0,00 |
| 3512 | Einzahlungen aus empfangenen Darlehen von Beteiligungen | 0,00 | 0,00 | 0,00 |
| 3513 | Einzahlungen aus empfangenen Darlehen von Unternehmen und privaten Haushalten | 0,00 | 0,00 | 0,00 |
| 3514 | Einzahlungen aus Finanzschulden (Finanzunternehmen) | 130 000,00 | 150 000,00 | -20 000,00 |
| 353 | Einzahlungen infolge eines Kapitaltausch bei derivativen Finanzinstrumenten mit Grundgeschäft | 0,00 | 0,00 | 0,00 |
| 3530 | Einzahlungen infolge eines Kapitaltausch bei derivativen Finanzinstrumenten mit Grundgeschäft | 0,00 | 0,00 | 0,00 |
| 355 | Einzahlungen aus dem Abgang von Finanzinstrumenten | 0,00 | 0,00 | 0,00 |
| 3550 | Einzahlungen aus dem Abgang von Finanzinstrumenten | 0,00 | 0,00 | 0,00 |
| 35 | Summe Einzahlungen aus der Finanzierungstätigkeit | 130 000,00 | 150 000,00 | -20 000,00 |
| 361 | Auszahlungen aus der Tilgung von Finanzschulden | 303 700,00 | 311 300,00 | -7 600,00 |
| 3611 | Auszahlungen aus empfangenen Darlehen von öffentlichen Körperschaften und Rechtsträgern | 0,00 | 0,00 | 0,00 |

3. Nachtragsvoranschlag 2023

Marktgemeinde Guntramsdorf

NVA Finanzierungshaushalt Bereichsbudget 1. und 2. Ebene (Anlage 1b)

Vertretungskörper und allgemeine Verwaltung (Gruppe 0)

| MVAG | Mittelverwendungs- und aufbringungsgruppen (1. und 2. Ebene) | VA 2023 inkl. NVA | VA 2023 | 3. NVA |
|------------|--|----------------------|----------------------|-------------------|
| 3612 | Auszahlungen aus empfangenen Darlehen von Beteiligungen | 0,00 | 0,00 | 0,00 |
| 3613 | Auszahlungen aus empfangenen Darlehen von Unternehmen und privaten Haushalten | 0,00 | 0,00 | 0,00 |
| 3614 | Auszahlungen aus Finanzschulden | 303 700,00 | 311 300,00 | -7 600,00 |
| 3615 | Auszahlung aus der Rückzahlung von Leasingverbindlichkeiten | 0,00 | 0,00 | 0,00 |
| 363 | Auszahlungen infolge eines Kapitaltausch bei derivativen Finanzinstrumenten mit Grundgeschäft | 0,00 | 0,00 | 0,00 |
| 3630 | Auszahlungen infolge eines Kapitaltausch bei derivativen Finanzinstrumenten mit Grundgeschäft | 0,00 | 0,00 | 0,00 |
| 365 | Auszahlungen für den Erwerb von Finanzinstrumenten | 0,00 | 0,00 | 0,00 |
| 3650 | Auszahlungen für den Erwerb von Finanzinstrumenten | 0,00 | 0,00 | 0,00 |
| 36 | Summe Auszahlungen aus der Finanzierungstätigkeit | 303 700,00 | 311 300,00 | -7 600,00 |
| SA4 | Saldo (4) Geldfluss aus der Finanzierungstätigkeit (35 – 36) | -173 700,00 | -161 300,00 | -12 400,00 |
| SA5 | Saldo (5) Geldfluss aus der voranschlagswirksamen Gebarung (Saldo 3 + Saldo 4) | -3 825 100,00 | -3 744 100,00 | -81 000,00 |

3. Nachtragsvoranschlag 2023

Marktgemeinde Guntramsdorf

NVA Finanzierungshaushalt Bereichsbudget 1. und 2. Ebene (Anlage 1b)

Öffentliche Ordnung und Sicherheit (Gruppe 1)

| MVAG | Mittelverwendungs- und aufbringungsgruppen (1. und 2. Ebene) | VA 2023 inkl. NVA | VA 2023 | 3. NVA |
|------------|---|-------------------|-------------------|------------------|
| 311 | Einzahlungen aus der operativen Verwaltungstätigkeit | 52 800,00 | 15 700,00 | 37 100,00 |
| 3111 | Einzahlungen aus eigenen Abgaben | 0,00 | 0,00 | 0,00 |
| 3112 | Einzahlungen aus Ertragsanteilen | 0,00 | 0,00 | 0,00 |
| 3113 | Einzahlungen aus Gebühren | 0,00 | 0,00 | 0,00 |
| 3114 | Einzahlungen aus Leistungen | 500,00 | 500,00 | 0,00 |
| 3115 | Einzahlungen aus Besitz und wirtschaftlicher Tätigkeit | 300,00 | 300,00 | 0,00 |
| 3116 | Einzahlungen aus Veräußerung von geringwertigen Wirtschaftsgütern (GWG) und sonstige Einzahlungen | 52 000,00 | 14 900,00 | 37 100,00 |
| 312 | Einzahlungen aus Transfers (ohne Kapitaltransfers) | 188 500,00 | 188 500,00 | 0,00 |
| 3121 | Transferzahlungen von Trägern des öffentlichen Rechts | 188 500,00 | 188 500,00 | 0,00 |
| 3122 | Transferzahlungen von Beteiligungen | 0,00 | 0,00 | 0,00 |
| 3123 | Transferzahlungen von Unternehmen (inkl. Finanzunternehmen) | 0,00 | 0,00 | 0,00 |
| 3124 | Transferzahlungen von Haushalte und Organisationen ohne Erwerbscharakter | 0,00 | 0,00 | 0,00 |
| 3125 | Transferzahlungen vom Ausland | 0,00 | 0,00 | 0,00 |
| 3126 | Investitions- und Tilgungszuschüsse zwischen Unternehmungen und Betrieben der Gebietskörperschaft und der Gebietskörperschaft | 0,00 | 0,00 | 0,00 |
| 313 | Einzahlungen aus Finanzerträgen | 0,00 | 0,00 | 0,00 |
| 3131 | Einzahlungen aus Zinserträgen | 0,00 | 0,00 | 0,00 |
| 3133 | Einzahlungen aus Gewinnentnahmen von marktbestimmten Betrieben | 0,00 | 0,00 | 0,00 |
| 3134 | Sonstige Einzahlungen aus Finanzerträgen | 0,00 | 0,00 | 0,00 |
| 3135 | Einzahlungen aus Dividenden/Gewinnausschüttungen | 0,00 | 0,00 | 0,00 |
| 31 | Summe Einzahlungen operative Gebarung | 241 300,00 | 204 200,00 | 37 100,00 |
| 321 | Auszahlungen aus Personalaufwand | 0,00 | 0,00 | 0,00 |
| 3211 | Auszahlungen für Personalaufwand Bezüge, Nebengebühren, und Mehrleistungsvergütungen) | 0,00 | 0,00 | 0,00 |
| 3212 | Auszahlungen für gesetzliche und freiwillige Sozialaufwendungen | 0,00 | 0,00 | 0,00 |
| 3213 | Auszahlungen aus sonstigem Personalaufwand | 0,00 | 0,00 | 0,00 |
| 322 | Auszahlungen aus Sachaufwand (ohne Transferaufwand) | 154 800,00 | 110 100,00 | 44 700,00 |
| 3221 | Auszahlungen für Gebrauchs- und Verbrauchsgüter, Handelswaren | 30 000,00 | 16 000,00 | 14 000,00 |
| 3222 | Auszahlungen für Verwaltungs- und Betriebsaufwand | 46 200,00 | 52 600,00 | -6 400,00 |
| 3223 | Auszahlungen für Leasing- und Mietaufwand | 1 200,00 | 1 200,00 | 0,00 |
| 3224 | Auszahlungen für Instandhaltung | 11 000,00 | 11 000,00 | 0,00 |
| 3225 | Sonstige Auszahlungen aus Sachaufwand | 66 400,00 | 29 300,00 | 37 100,00 |
| 323 | Auszahlungen aus Transfers (ohne Kapitaltransfers) | 171 500,00 | 178 500,00 | -7 000,00 |
| 3231 | Transferzahlungen an Träger des öffentlichen Rechts | 165 000,00 | 172 000,00 | -7 000,00 |
| 3232 | Transferzahlungen an Beteiligungen | 0,00 | 0,00 | 0,00 |
| 3233 | Transferzahlungen an Unternehmen (inkl. Finanzunternehmen) | 0,00 | 0,00 | 0,00 |

3. Nachtragsvoranschlag 2023

Marktgemeinde Guntramsdorf

NVA Finanzierungshaushalt Bereichsbudget 1. und 2. Ebene (Anlage 1b)

Öffentliche Ordnung und Sicherheit (Gruppe 1)

| MVAG | Mittelverwendungs- und aufbringungsgruppen (1. und 2. Ebene) | VA 2023 inkl. NVA | VA 2023 | 3. NVA |
|------------|---|--------------------|--------------------|-------------------|
| 3234 | Transferzahlungen an Haushalte und Organisationen ohne Erwerbscharakter | 6 500,00 | 6 500,00 | 0,00 |
| 3235 | Transferzahlungen an das Ausland | 0,00 | 0,00 | 0,00 |
| 3236 | Investitions- und Tilgungszuschüsse zwischen Unternehmungen und Betrieben der Gebietskörperschaft und der Gebietskörperschaft | 0,00 | 0,00 | 0,00 |
| 324 | Auszahlungen aus Finanzaufwand | 48 000,00 | 48 100,00 | -100,00 |
| 3241 | Auszahlungen für Zinsaufwand, für Finanzierungsleasing, für Forderungskauf, für Finanzschulden und derivative Finanzinstrumente | 48 000,00 | 48 100,00 | -100,00 |
| 3242 | Auszahlungen für Zinsen aus derivativen Finanzinstrumenten ohne Grundgeschäft | 0,00 | 0,00 | 0,00 |
| 3243 | Auszahlung aus Gewinnentnahmen von marktbestimmten Betrieben | 0,00 | 0,00 | 0,00 |
| 3244 | Sonstige Auszahlungen aus Finanzaufwendungen | 0,00 | 0,00 | 0,00 |
| 32 | Summe Auszahlungen operative Gebarung | 374 300,00 | 336 700,00 | 37 600,00 |
| SA1 | Saldo (1) Geldfluss aus der Operativen Gebarung (31 – 32) | -133 000,00 | -132 500,00 | -500,00 |
| 331 | Einzahlungen aus der Investitionstätigkeit | 0,00 | 0,00 | 0,00 |
| 3311 | Einzahlungen aus der Veräußerung von immateriellem Vermögen | 0,00 | 0,00 | 0,00 |
| 3312 | Einzahlungen aus der Veräußerung von Grundstücken und Grundstückeinrichtungen | 0,00 | 0,00 | 0,00 |
| 3313 | Einzahlungen aus der Veräußerung von Gebäuden und Bauten | 0,00 | 0,00 | 0,00 |
| 3314 | Einzahlungen aus der Veräußerung von technischen Anlagen, Fahrzeuge und Maschinen | 0,00 | 0,00 | 0,00 |
| 3315 | Einzahlungen aus der Veräußerung von Amts-, Betriebs- und Geschäftsausstattung | 0,00 | 0,00 | 0,00 |
| 3316 | Einzahlungen aus der Veräußerung von Kulturgütern | 0,00 | 0,00 | 0,00 |
| 3317 | Einzahlungen aus der Veräußerung von Beteiligungen | 0,00 | 0,00 | 0,00 |
| 332 | Einzahlungen aus der Rückzahlung von Darlehen sowie gewährten Vorschüssen | 0,00 | 0,00 | 0,00 |
| 3321 | Einzahlungen aus Darlehen an Träger des öffentlichen Rechts | 0,00 | 0,00 | 0,00 |
| 3322 | Einzahlungen aus Darlehen an Beteiligungen | 0,00 | 0,00 | 0,00 |
| 3323 | Einzahlungen aus Darlehen an Unternehmen und Haushalte | 0,00 | 0,00 | 0,00 |
| 3325 | Einzahlungen aus Vorschüssen und Anzahlungen | 0,00 | 0,00 | 0,00 |
| 333 | Einzahlungen aus Kapitaltransfers | 0,00 | 0,00 | 0,00 |
| 3331 | Kapitaltransferzahlungen von Trägern des öffentlichen Rechts | 0,00 | 0,00 | 0,00 |
| 3332 | Kapitaltransferzahlungen von Beteiligungen | 0,00 | 0,00 | 0,00 |
| 3333 | Kapitaltransferzahlungen von Unternehmen | 0,00 | 0,00 | 0,00 |
| 3334 | Kapitaltransferzahlungen von Haushalten und Organisationen ohne Erwerbscharakter | 0,00 | 0,00 | 0,00 |
| 3335 | Kapitaltransferzahlungen vom Ausland | 0,00 | 0,00 | 0,00 |
| 33 | Summe Einzahlungen investive Gebarung | 0,00 | 0,00 | 0,00 |
| 341 | Auszahlungen aus der Investitionstätigkeit | 104 600,00 | 144 600,00 | -40 000,00 |
| 3411 | Auszahlungen für den Erwerb von immateriellem Vermögen | 0,00 | 0,00 | 0,00 |
| 3412 | Auszahlungen für den Erwerb von Grundstücken und Grundstückseinrichtungen | 9 800,00 | 9 800,00 | 0,00 |

3. Nachtragsvoranschlag 2023

Marktgemeinde Guntramsdorf

NVA Finanzierungshaushalt Bereichsbudget 1. und 2. Ebene (Anlage 1b)

Öffentliche Ordnung und Sicherheit (Gruppe 1)

| MVAG | Mittelverwendungs- und aufbringungsgruppen (1. und 2. Ebene) | VA 2023 inkl. NVA | VA 2023 | 3. NVA |
|------------|--|--------------------|--------------------|-------------------|
| 3413 | Auszahlungen für den Erwerb von Gebäuden und Bauten | 60 000,00 | 100 000,00 | -40 000,00 |
| 3414 | Auszahlungen für den Erwerb von technischen Anlagen, Fahrzeuge und Maschinen | 0,00 | 0,00 | 0,00 |
| 3415 | Auszahlungen für den Erwerb von Amts-, Betriebs- und Geschäftsausstattung | 34 800,00 | 34 800,00 | 0,00 |
| 3416 | Auszahlungen für den Erwerb von Kulturgütern | 0,00 | 0,00 | 0,00 |
| 3417 | Auszahlungen für den Erwerb von Beteiligungen | 0,00 | 0,00 | 0,00 |
| 342 | Auszahlungen von gewährten Darlehen sowie gewährten Vorschüssen | 0,00 | 0,00 | 0,00 |
| 3421 | Auszahlung von Darlehen an Träger des öffentlichen Rechts | 0,00 | 0,00 | 0,00 |
| 3422 | Auszahlung von Darlehen an Beteiligungen | 0,00 | 0,00 | 0,00 |
| 3423 | Auszahlung von Darlehen an Unternehmen und Haushalte | 0,00 | 0,00 | 0,00 |
| 3425 | Auszahlungen von Vorschüssen und Anzahlungen | 0,00 | 0,00 | 0,00 |
| 343 | Auszahlungen aus Kapitaltransfers | 0,00 | 0,00 | 0,00 |
| 3431 | Kapitaltransferzahlungen an Träger des öffentlichen Rechts | 0,00 | 0,00 | 0,00 |
| 3432 | Kapitaltransferzahlungen an Beteiligungen | 0,00 | 0,00 | 0,00 |
| 3433 | Kapitaltransferzahlungen an Unternehmen (Finanzunternehmen) | 0,00 | 0,00 | 0,00 |
| 3434 | Kapitaltransferzahlungen an Haushalte und Organisationen ohne Erwerbscharakter | 0,00 | 0,00 | 0,00 |
| 3435 | Kapitaltransferzahlungen an das Ausland | 0,00 | 0,00 | 0,00 |
| 34 | Summe Auszahlungen investive Gebarung | 104 600,00 | 144 600,00 | -40 000,00 |
| SA2 | Saldo (2) Geldfluss aus der Investiven Gebarung (33 – 34) | -104 600,00 | -144 600,00 | 40 000,00 |
| SA3 | Saldo (3) Nettofinanzierungssaldo (Saldo 1 + Saldo 2) | -237 600,00 | -277 100,00 | 39 500,00 |
| 351 | Einzahlungen aus der Aufnahme von Finanzschulden | 0,00 | 0,00 | 0,00 |
| 3511 | Einzahlungen aus empfangenen Darlehen von öffentlichen Körperschaften und Rechtsträgern | 0,00 | 0,00 | 0,00 |
| 3512 | Einzahlungen aus empfangenen Darlehen von Beteiligungen | 0,00 | 0,00 | 0,00 |
| 3513 | Einzahlungen aus empfangenen Darlehen von Unternehmen und privaten Haushalten | 0,00 | 0,00 | 0,00 |
| 3514 | Einzahlungen aus Finanzschulden (Finanzunternehmen) | 0,00 | 0,00 | 0,00 |
| 353 | Einzahlungen infolge eines Kapitaltausch bei derivativen Finanzinstrumenten mit Grundgeschäft | 0,00 | 0,00 | 0,00 |
| 3530 | Einzahlungen infolge eines Kapitaltausch bei derivativen Finanzinstrumenten mit Grundgeschäft | 0,00 | 0,00 | 0,00 |
| 355 | Einzahlungen aus dem Abgang von Finanzinstrumenten | 0,00 | 0,00 | 0,00 |
| 3550 | Einzahlungen aus dem Abgang von Finanzinstrumenten | 0,00 | 0,00 | 0,00 |
| 35 | Summe Einzahlungen aus der Finanzierungstätigkeit | 0,00 | 0,00 | 0,00 |
| 361 | Auszahlungen aus der Tilgung von Finanzschulden | 37 100,00 | 37 000,00 | 100,00 |
| 3611 | Auszahlungen aus empfangenen Darlehen von öffentlichen Körperschaften und Rechtsträgern | 0,00 | 0,00 | 0,00 |

3. Nachtragsvoranschlag 2023

Marktgemeinde Guntramsdorf

NVA Finanzierungshaushalt Bereichsbudget 1. und 2. Ebene (Anlage 1b)

Öffentliche Ordnung und Sicherheit (Gruppe 1)

| MVAG | Mittelverwendungs- und aufbringungsgruppen (1. und 2. Ebene) | VA 2023 inkl. NVA | VA 2023 | 3. NVA |
|------------|--|--------------------|--------------------|------------------|
| 3612 | Auszahlungen aus empfangenen Darlehen von Beteiligungen | 0,00 | 0,00 | 0,00 |
| 3613 | Auszahlungen aus empfangenen Darlehen von Unternehmen und privaten Haushalten | 0,00 | 0,00 | 0,00 |
| 3614 | Auszahlungen aus Finanzschulden | 37 100,00 | 37 000,00 | 100,00 |
| 3615 | Auszahlung aus der Rückzahlung von Leasingverbindlichkeiten | 0,00 | 0,00 | 0,00 |
| 363 | Auszahlungen infolge eines Kapitaltausch bei derivativen Finanzinstrumenten mit Grundgeschäft | 0,00 | 0,00 | 0,00 |
| 3630 | Auszahlungen infolge eines Kapitaltausch bei derivativen Finanzinstrumenten mit Grundgeschäft | 0,00 | 0,00 | 0,00 |
| 365 | Auszahlungen für den Erwerb von Finanzinstrumenten | 0,00 | 0,00 | 0,00 |
| 3650 | Auszahlungen für den Erwerb von Finanzinstrumenten | 0,00 | 0,00 | 0,00 |
| 36 | Summe Auszahlungen aus der Finanzierungstätigkeit | 37 100,00 | 37 000,00 | 100,00 |
| SA4 | Saldo (4) Geldfluss aus der Finanzierungstätigkeit (35 – 36) | -37 100,00 | -37 000,00 | -100,00 |
| SA5 | Saldo (5) Geldfluss aus der voranschlagswirksamen Gebarung (Saldo 3 + Saldo 4) | -274 700,00 | -314 100,00 | 39 400,00 |

3. Nachtragsvoranschlag 2023

Marktgemeinde Guntramsdorf

NVA Finanzierungshaushalt Bereichsbudget 1. und 2. Ebene (Anlage 1b)

Unterricht, Erziehung, Sport und Wissenschaft (Gruppe 2)

| MVAG | Mittelverwendungs- und aufbringungsgruppen (1. und 2. Ebene) | VA 2023 inkl. NVA | VA 2023 | 3. NVA |
|------------|---|---------------------|---------------------|-------------------|
| 311 | Einzahlungen aus der operativen Verwaltungstätigkeit | 1 288 500,00 | 1 123 400,00 | 165 100,00 |
| 3111 | Einzahlungen aus eigenen Abgaben | 0,00 | 0,00 | 0,00 |
| 3112 | Einzahlungen aus Ertragsanteilen | 0,00 | 0,00 | 0,00 |
| 3113 | Einzahlungen aus Gebühren | 0,00 | 0,00 | 0,00 |
| 3114 | Einzahlungen aus Leistungen | 1 037 300,00 | 932 200,00 | 105 100,00 |
| 3115 | Einzahlungen aus Besitz und wirtschaftlicher Tätigkeit | 233 400,00 | 173 400,00 | 60 000,00 |
| 3116 | Einzahlungen aus Veräußerung von geringwertigen Wirtschaftsgütern (GWG) und sonstige Einzahlungen | 17 800,00 | 17 800,00 | 0,00 |
| 312 | Einzahlungen aus Transfers (ohne Kapitaltransfers) | 285 600,00 | 172 400,00 | 113 200,00 |
| 3121 | Transferzahlungen von Trägern des öffentlichen Rechts | 284 600,00 | 171 400,00 | 113 200,00 |
| 3122 | Transferzahlungen von Beteiligungen | 0,00 | 0,00 | 0,00 |
| 3123 | Transferzahlungen von Unternehmen (inkl. Finanzunternehmen) | 0,00 | 0,00 | 0,00 |
| 3124 | Transferzahlungen von Haushalte und Organisationen ohne Erwerbscharakter | 1 000,00 | 1 000,00 | 0,00 |
| 3125 | Transferzahlungen vom Ausland | 0,00 | 0,00 | 0,00 |
| 3126 | Investitions- und Tilgungszuschüsse zwischen Unternehmungen und Betrieben der Gebietskörperschaft und der Gebietskörperschaft | 0,00 | 0,00 | 0,00 |
| 313 | Einzahlungen aus Finanzerträgen | 0,00 | 0,00 | 0,00 |
| 3131 | Einzahlungen aus Zinserträgen | 0,00 | 0,00 | 0,00 |
| 3133 | Einzahlungen aus Gewinnentnahmen von marktbestimmten Betrieben | 0,00 | 0,00 | 0,00 |
| 3134 | Sonstige Einzahlungen aus Finanzerträgen | 0,00 | 0,00 | 0,00 |
| 3135 | Einzahlungen aus Dividenden/Gewinnausschüttungen | 0,00 | 0,00 | 0,00 |
| 31 | Summe Einzahlungen operative Gebarung | 1 574 100,00 | 1 295 800,00 | 278 300,00 |
| 321 | Auszahlungen aus Personalaufwand | 1 886 900,00 | 1 929 000,00 | -42 100,00 |
| 3211 | Auszahlungen für Personalaufwand Bezüge, Nebengebühren, und Mehrleistungsvergütungen) | 1 518 000,00 | 1 546 000,00 | -28 000,00 |
| 3212 | Auszahlungen für gesetzliche und freiwillige Sozialaufwendungen | 368 900,00 | 383 000,00 | -14 100,00 |
| 3213 | Auszahlungen aus sonstigem Personalaufwand | 0,00 | 0,00 | 0,00 |
| 322 | Auszahlungen aus Sachaufwand (ohne Transferaufwand) | 2 885 200,00 | 2 949 100,00 | -63 900,00 |
| 3221 | Auszahlungen für Gebrauchs- und Verbrauchsgüter, Handelswaren | 228 800,00 | 227 300,00 | 1 500,00 |
| 3222 | Auszahlungen für Verwaltungs- und Betriebsaufwand | 407 500,00 | 760 300,00 | -352 800,00 |
| 3223 | Auszahlungen für Leasing- und Mietaufwand | 839 500,00 | 764 500,00 | 75 000,00 |
| 3224 | Auszahlungen für Instandhaltung | 444 900,00 | 284 200,00 | 160 700,00 |
| 3225 | Sonstige Auszahlungen aus Sachaufwand | 964 500,00 | 912 800,00 | 51 700,00 |
| 323 | Auszahlungen aus Transfers (ohne Kapitaltransfers) | 296 500,00 | 287 500,00 | 9 000,00 |
| 3231 | Transferzahlungen an Träger des öffentlichen Rechts | 73 000,00 | 73 000,00 | 0,00 |
| 3232 | Transferzahlungen an Beteiligungen | 0,00 | 0,00 | 0,00 |
| 3233 | Transferzahlungen an Unternehmen (inkl. Finanzunternehmen) | 0,00 | 0,00 | 0,00 |

3. Nachtragsvoranschlag 2023

Marktgemeinde Guntramsdorf

NVA Finanzierungshaushalt Bereichsbudget 1. und 2. Ebene (Anlage 1b)

Unterricht, Erziehung, Sport und Wissenschaft (Gruppe 2)

| MVAG | Mittelverwendungs- und aufbringungsgruppen (1. und 2. Ebene) | VA 2023 inkl. NVA | VA 2023 | 3. NVA |
|------------|---|----------------------|----------------------|--------------------|
| 3234 | Transferzahlungen an Haushalte und Organisationen ohne Erwerbscharakter | 223 500,00 | 214 500,00 | 9 000,00 |
| 3235 | Transferzahlungen an das Ausland | 0,00 | 0,00 | 0,00 |
| 3236 | Investitions- und Tilgungszuschüsse zwischen Unternehmungen und Betrieben der Gebietskörperschaft und der Gebietskörperschaft | 0,00 | 0,00 | 0,00 |
| 324 | Auszahlungen aus Finanzaufwand | 331 600,00 | 365 000,00 | -33 400,00 |
| 3241 | Auszahlungen für Zinsaufwand, für Finanzierungsleasing, für Forderungskauf, für Finanzschulden und derivative Finanzinstrumente | 331 600,00 | 365 000,00 | -33 400,00 |
| 3242 | Auszahlungen für Zinsen aus derivativen Finanzinstrumenten ohne Grundgeschäft | 0,00 | 0,00 | 0,00 |
| 3243 | Auszahlung aus Gewinnentnahmen von marktbestimmten Betrieben | 0,00 | 0,00 | 0,00 |
| 3244 | Sonstige Auszahlungen aus Finanzaufwendungen | 0,00 | 0,00 | 0,00 |
| 32 | Summe Auszahlungen operative Gebarung | 5 400 200,00 | 5 530 600,00 | -130 400,00 |
| SA1 | Saldo (1) Geldfluss aus der Operativen Gebarung (31 – 32) | -3 826 100,00 | -4 234 800,00 | 408 700,00 |
| 331 | Einzahlungen aus der Investitionstätigkeit | 0,00 | 0,00 | 0,00 |
| 3311 | Einzahlungen aus der Veräußerung von immateriellem Vermögen | 0,00 | 0,00 | 0,00 |
| 3312 | Einzahlungen aus der Veräußerung von Grundstücken und Grundstückeinrichtungen | 0,00 | 0,00 | 0,00 |
| 3313 | Einzahlungen aus der Veräußerung von Gebäuden und Bauten | 0,00 | 0,00 | 0,00 |
| 3314 | Einzahlungen aus der Veräußerung von technischen Anlagen, Fahrzeuge und Maschinen | 0,00 | 0,00 | 0,00 |
| 3315 | Einzahlungen aus der Veräußerung von Amts-, Betriebs- und Geschäftsausstattung | 0,00 | 0,00 | 0,00 |
| 3316 | Einzahlungen aus der Veräußerung von Kulturgütern | 0,00 | 0,00 | 0,00 |
| 3317 | Einzahlungen aus der Veräußerung von Beteiligungen | 0,00 | 0,00 | 0,00 |
| 332 | Einzahlungen aus der Rückzahlung von Darlehen sowie gewährten Vorschüssen | 0,00 | 0,00 | 0,00 |
| 3321 | Einzahlungen aus Darlehen an Träger des öffentlichen Rechts | 0,00 | 0,00 | 0,00 |
| 3322 | Einzahlungen aus Darlehen an Beteiligungen | 0,00 | 0,00 | 0,00 |
| 3323 | Einzahlungen aus Darlehen an Unternehmen und Haushalte | 0,00 | 0,00 | 0,00 |
| 3325 | Einzahlungen aus Vorschüssen und Anzahlungen | 0,00 | 0,00 | 0,00 |
| 333 | Einzahlungen aus Kapitaltransfers | 954 700,00 | 950 000,00 | 4 700,00 |
| 3331 | Kapitaltransferzahlungen von Trägern des öffentlichen Rechts | 954 700,00 | 950 000,00 | 4 700,00 |
| 3332 | Kapitaltransferzahlungen von Beteiligungen | 0,00 | 0,00 | 0,00 |
| 3333 | Kapitaltransferzahlungen von Unternehmen | 0,00 | 0,00 | 0,00 |
| 3334 | Kapitaltransferzahlungen von Haushalten und Organisationen ohne Erwerbscharakter | 0,00 | 0,00 | 0,00 |
| 3335 | Kapitaltransferzahlungen vom Ausland | 0,00 | 0,00 | 0,00 |
| 33 | Summe Einzahlungen investive Gebarung | 954 700,00 | 950 000,00 | 4 700,00 |
| 341 | Auszahlungen aus der Investitionstätigkeit | 1 543 500,00 | 2 207 300,00 | -663 800,00 |
| 3411 | Auszahlungen für den Erwerb von immateriellem Vermögen | 0,00 | 0,00 | 0,00 |
| 3412 | Auszahlungen für den Erwerb von Grundstücken und Grundstückseinrichtungen | 779 700,00 | 768 700,00 | 11 000,00 |

3. Nachtragsvoranschlag 2023

Marktgemeinde Guntramsdorf

NVA Finanzierungshaushalt Bereichsbudget 1. und 2. Ebene (Anlage 1b)

Unterricht, Erziehung, Sport und Wissenschaft (Gruppe 2)

| MVAG | Mittelverwendungs- und aufbringungsgruppen (1. und 2. Ebene) | VA 2023 inkl. NVA | VA 2023 | 3. NVA |
|------------|--|----------------------|----------------------|----------------------|
| 3413 | Auszahlungen für den Erwerb von Gebäuden und Bauten | 443 600,00 | 1 070 000,00 | -626 400,00 |
| 3414 | Auszahlungen für den Erwerb von technischen Anlagen, Fahrzeuge und Maschinen | 1 000,00 | 1 000,00 | 0,00 |
| 3415 | Auszahlungen für den Erwerb von Amts-, Betriebs- und Geschäftsausstattung | 319 200,00 | 367 600,00 | -48 400,00 |
| 3416 | Auszahlungen für den Erwerb von Kulturgütern | 0,00 | 0,00 | 0,00 |
| 3417 | Auszahlungen für den Erwerb von Beteiligungen | 0,00 | 0,00 | 0,00 |
| 342 | Auszahlungen von gewährten Darlehen sowie gewährten Vorschüssen | 0,00 | 0,00 | 0,00 |
| 3421 | Auszahlung von Darlehen an Träger des öffentlichen Rechts | 0,00 | 0,00 | 0,00 |
| 3422 | Auszahlung von Darlehen an Beteiligungen | 0,00 | 0,00 | 0,00 |
| 3423 | Auszahlung von Darlehen an Unternehmen und Haushalte | 0,00 | 0,00 | 0,00 |
| 3425 | Auszahlungen von Vorschüssen und Anzahlungen | 0,00 | 0,00 | 0,00 |
| 343 | Auszahlungen aus Kapitaltransfers | 0,00 | 0,00 | 0,00 |
| 3431 | Kapitaltransferzahlungen an Träger des öffentlichen Rechts | 0,00 | 0,00 | 0,00 |
| 3432 | Kapitaltransferzahlungen an Beteiligungen | 0,00 | 0,00 | 0,00 |
| 3433 | Kapitaltransferzahlungen an Unternehmen (Finanzunternehmen) | 0,00 | 0,00 | 0,00 |
| 3434 | Kapitaltransferzahlungen an Haushalte und Organisationen ohne Erwerbscharakter | 0,00 | 0,00 | 0,00 |
| 3435 | Kapitaltransferzahlungen an das Ausland | 0,00 | 0,00 | 0,00 |
| 34 | Summe Auszahlungen investive Gebarung | 1 543 500,00 | 2 207 300,00 | -663 800,00 |
| SA2 | Saldo (2) Geldfluss aus der Investiven Gebarung (33 – 34) | -588 800,00 | -1 257 300,00 | 668 500,00 |
| SA3 | Saldo (3) Nettofinanzierungssaldo (Saldo 1 + Saldo 2) | -4 414 900,00 | -5 492 100,00 | 1 077 200,00 |
| 351 | Einzahlungen aus der Aufnahme von Finanzschulden | 450 000,00 | 1 900 000,00 | -1 450 000,00 |
| 3511 | Einzahlungen aus empfangenen Darlehen von öffentlichen Körperschaften und Rechtsträgern | 0,00 | 0,00 | 0,00 |
| 3512 | Einzahlungen aus empfangenen Darlehen von Beteiligungen | 0,00 | 0,00 | 0,00 |
| 3513 | Einzahlungen aus empfangenen Darlehen von Unternehmen und privaten Haushalten | 0,00 | 0,00 | 0,00 |
| 3514 | Einzahlungen aus Finanzschulden (Finanzunternehmen) | 450 000,00 | 1 900 000,00 | -1 450 000,00 |
| 353 | Einzahlungen infolge eines Kapitaltausch bei derivativen Finanzinstrumenten mit Grundgeschäft | 0,00 | 0,00 | 0,00 |
| 3530 | Einzahlungen infolge eines Kapitaltausch bei derivativen Finanzinstrumenten mit Grundgeschäft | 0,00 | 0,00 | 0,00 |
| 355 | Einzahlungen aus dem Abgang von Finanzinstrumenten | 0,00 | 0,00 | 0,00 |
| 3550 | Einzahlungen aus dem Abgang von Finanzinstrumenten | 0,00 | 0,00 | 0,00 |
| 35 | Summe Einzahlungen aus der Finanzierungstätigkeit | 450 000,00 | 1 900 000,00 | -1 450 000,00 |
| 361 | Auszahlungen aus der Tilgung von Finanzschulden | 77 100,00 | 134 900,00 | -57 800,00 |
| 3611 | Auszahlungen aus empfangenen Darlehen von öffentlichen Körperschaften und Rechtsträgern | 0,00 | 0,00 | 0,00 |

3. Nachtragsvoranschlag 2023

Marktgemeinde Guntramsdorf

NVA Finanzierungshaushalt Bereichsbudget 1. und 2. Ebene (Anlage 1b)

Unterricht, Erziehung, Sport und Wissenschaft (Gruppe 2)

| MVAG | Mittelverwendungs- und aufbringungsgruppen (1. und 2. Ebene) | VA 2023 inkl. NVA | VA 2023 | 3. NVA |
|------------|--|----------------------|----------------------|----------------------|
| 3612 | Auszahlungen aus empfangenen Darlehen von Beteiligungen | 0,00 | 0,00 | 0,00 |
| 3613 | Auszahlungen aus empfangenen Darlehen von Unternehmen und privaten Haushalten | 0,00 | 0,00 | 0,00 |
| 3614 | Auszahlungen aus Finanzschulden | 77 100,00 | 134 900,00 | -57 800,00 |
| 3615 | Auszahlung aus der Rückzahlung von Leasingverbindlichkeiten | 0,00 | 0,00 | 0,00 |
| 363 | Auszahlungen infolge eines Kapitaltausch bei derivativen Finanzinstrumenten mit Grundgeschäft | 0,00 | 0,00 | 0,00 |
| 3630 | Auszahlungen infolge eines Kapitaltausch bei derivativen Finanzinstrumenten mit Grundgeschäft | 0,00 | 0,00 | 0,00 |
| 365 | Auszahlungen für den Erwerb von Finanzinstrumenten | 0,00 | 0,00 | 0,00 |
| 3650 | Auszahlungen für den Erwerb von Finanzinstrumenten | 0,00 | 0,00 | 0,00 |
| 36 | Summe Auszahlungen aus der Finanzierungstätigkeit | 77 100,00 | 134 900,00 | -57 800,00 |
| SA4 | Saldo (4) Geldfluss aus der Finanzierungstätigkeit (35 – 36) | 372 900,00 | 1 765 100,00 | -1 392 200,00 |
| SA5 | Saldo (5) Geldfluss aus der voranschlagswirksamen Gebarung (Saldo 3 + Saldo 4) | -4 042 000,00 | -3 727 000,00 | -315 000,00 |

3. Nachtragsvoranschlag 2023

Marktgemeinde Guntramsdorf

NVA Finanzierungshaushalt Bereichsbudget 1. und 2. Ebene (Anlage 1b)

Kunst, Kultur und Kultus (Gruppe 3)

| MVAG | Mittelverwendungs- und aufbringungsgruppen (1. und 2. Ebene) | VA 2023 inkl. NVA | VA 2023 | 3. NVA |
|------------|---|---------------------|-------------------|-------------------|
| 311 | Einzahlungen aus der operativen Verwaltungstätigkeit | 712 700,00 | 143 900,00 | 568 800,00 |
| 3111 | Einzahlungen aus eigenen Abgaben | 0,00 | 0,00 | 0,00 |
| 3112 | Einzahlungen aus Ertragsanteilen | 0,00 | 0,00 | 0,00 |
| 3113 | Einzahlungen aus Gebühren | 0,00 | 0,00 | 0,00 |
| 3114 | Einzahlungen aus Leistungen | 123 000,00 | 119 500,00 | 3 500,00 |
| 3115 | Einzahlungen aus Besitz und wirtschaftlicher Tätigkeit | 21 400,00 | 21 400,00 | 0,00 |
| 3116 | Einzahlungen aus Veräußerung von geringwertigen Wirtschaftsgütern (GWG) und sonstige Einzahlungen | 568 300,00 | 3 000,00 | 565 300,00 |
| 312 | Einzahlungen aus Transfers (ohne Kapitaltransfers) | 19 500,00 | 19 500,00 | 0,00 |
| 3121 | Transferzahlungen von Trägern des öffentlichen Rechts | 19 500,00 | 19 500,00 | 0,00 |
| 3122 | Transferzahlungen von Beteiligungen | 0,00 | 0,00 | 0,00 |
| 3123 | Transferzahlungen von Unternehmen (inkl. Finanzunternehmen) | 0,00 | 0,00 | 0,00 |
| 3124 | Transferzahlungen von Haushalte und Organisationen ohne Erwerbscharakter | 0,00 | 0,00 | 0,00 |
| 3125 | Transferzahlungen vom Ausland | 0,00 | 0,00 | 0,00 |
| 3126 | Investitions- und Tilgungszuschüsse zwischen Unternehmungen und Betrieben der Gebietskörperschaft und der Gebietskörperschaft | 0,00 | 0,00 | 0,00 |
| 313 | Einzahlungen aus Finanzerträgen | 0,00 | 0,00 | 0,00 |
| 3131 | Einzahlungen aus Zinserträgen | 0,00 | 0,00 | 0,00 |
| 3133 | Einzahlungen aus Gewinnentnahmen von marktbestimmten Betrieben | 0,00 | 0,00 | 0,00 |
| 3134 | Sonstige Einzahlungen aus Finanzerträgen | 0,00 | 0,00 | 0,00 |
| 3135 | Einzahlungen aus Dividenden/Gewinnausschüttungen | 0,00 | 0,00 | 0,00 |
| 31 | Summe Einzahlungen operative Gebarung | 732 200,00 | 163 400,00 | 568 800,00 |
| 321 | Auszahlungen aus Personalaufwand | 73 300,00 | 91 400,00 | -18 100,00 |
| 3211 | Auszahlungen für Personalaufwand Bezüge, Nebengebühren, und Mehrleistungsvergütungen) | 59 900,00 | 75 700,00 | -15 800,00 |
| 3212 | Auszahlungen für gesetzliche und freiwillige Sozialaufwendungen | 13 400,00 | 15 700,00 | -2 300,00 |
| 3213 | Auszahlungen aus sonstigem Personalaufwand | 0,00 | 0,00 | 0,00 |
| 322 | Auszahlungen aus Sachaufwand (ohne Transferaufwand) | 1 225 200,00 | 651 800,00 | 573 400,00 |
| 3221 | Auszahlungen für Gebrauchs- und Verbrauchsgüter, Handelswaren | 10 900,00 | 8 900,00 | 2 000,00 |
| 3222 | Auszahlungen für Verwaltungs- und Betriebsaufwand | 35 100,00 | 65 200,00 | -30 100,00 |
| 3223 | Auszahlungen für Leasing- und Mietaufwand | 47 300,00 | 47 300,00 | 0,00 |
| 3224 | Auszahlungen für Instandhaltung | 75 600,00 | 59 600,00 | 16 000,00 |
| 3225 | Sonstige Auszahlungen aus Sachaufwand | 1 056 300,00 | 470 800,00 | 585 500,00 |
| 323 | Auszahlungen aus Transfers (ohne Kapitaltransfers) | 2 000,00 | 2 000,00 | 0,00 |
| 3231 | Transferzahlungen an Träger des öffentlichen Rechts | 1 000,00 | 1 000,00 | 0,00 |
| 3232 | Transferzahlungen an Beteiligungen | 0,00 | 0,00 | 0,00 |
| 3233 | Transferzahlungen an Unternehmen (inkl. Finanzunternehmen) | 0,00 | 0,00 | 0,00 |

3. Nachtragsvoranschlag 2023

Marktgemeinde Guntramsdorf

NVA Finanzierungshaushalt Bereichsbudget 1. und 2. Ebene (Anlage 1b)

Kunst, Kultur und Kultus (Gruppe 3)

| MVAG | Mittelverwendungs- und aufbringungsgruppen (1. und 2. Ebene) | VA 2023 inkl. NVA | VA 2023 | 3. NVA |
|------------|---|---------------------|--------------------|-------------------|
| 3234 | Transferzahlungen an Haushalte und Organisationen ohne Erwerbscharakter | 1 000,00 | 1 000,00 | 0,00 |
| 3235 | Transferzahlungen an das Ausland | 0,00 | 0,00 | 0,00 |
| 3236 | Investitions- und Tilgungszuschüsse zwischen Unternehmungen und Betrieben der Gebietskörperschaft und der Gebietskörperschaft | 0,00 | 0,00 | 0,00 |
| 324 | Auszahlungen aus Finanzaufwand | 38 000,00 | 38 000,00 | 0,00 |
| 3241 | Auszahlungen für Zinsaufwand, für Finanzierungsleasing, für Forderungskauf, für Finanzschulden und derivative Finanzinstrumente | 37 500,00 | 37 500,00 | 0,00 |
| 3242 | Auszahlungen für Zinsen aus derivativen Finanzinstrumenten ohne Grundgeschäft | 0,00 | 0,00 | 0,00 |
| 3243 | Auszahlung aus Gewinnentnahmen von marktbestimmten Betrieben | 0,00 | 0,00 | 0,00 |
| 3244 | Sonstige Auszahlungen aus Finanzaufwendungen | 500,00 | 500,00 | 0,00 |
| 32 | Summe Auszahlungen operative Gebarung | 1 338 500,00 | 783 200,00 | 555 300,00 |
| SA1 | Saldo (1) Geldfluss aus der Operativen Gebarung (31 – 32) | -606 300,00 | -619 800,00 | 13 500,00 |
| 331 | Einzahlungen aus der Investitionstätigkeit | 0,00 | 0,00 | 0,00 |
| 3311 | Einzahlungen aus der Veräußerung von immateriellem Vermögen | 0,00 | 0,00 | 0,00 |
| 3312 | Einzahlungen aus der Veräußerung von Grundstücken und Grundstückeinrichtungen | 0,00 | 0,00 | 0,00 |
| 3313 | Einzahlungen aus der Veräußerung von Gebäuden und Bauten | 0,00 | 0,00 | 0,00 |
| 3314 | Einzahlungen aus der Veräußerung von technischen Anlagen, Fahrzeuge und Maschinen | 0,00 | 0,00 | 0,00 |
| 3315 | Einzahlungen aus der Veräußerung von Amts-, Betriebs- und Geschäftsausstattung | 0,00 | 0,00 | 0,00 |
| 3316 | Einzahlungen aus der Veräußerung von Kulturgütern | 0,00 | 0,00 | 0,00 |
| 3317 | Einzahlungen aus der Veräußerung von Beteiligungen | 0,00 | 0,00 | 0,00 |
| 332 | Einzahlungen aus der Rückzahlung von Darlehen sowie gewährten Vorschüssen | 0,00 | 0,00 | 0,00 |
| 3321 | Einzahlungen aus Darlehen an Träger des öffentlichen Rechts | 0,00 | 0,00 | 0,00 |
| 3322 | Einzahlungen aus Darlehen an Beteiligungen | 0,00 | 0,00 | 0,00 |
| 3323 | Einzahlungen aus Darlehen an Unternehmen und Haushalte | 0,00 | 0,00 | 0,00 |
| 3325 | Einzahlungen aus Vorschüssen und Anzahlungen | 0,00 | 0,00 | 0,00 |
| 333 | Einzahlungen aus Kapitaltransfers | 0,00 | 0,00 | 0,00 |
| 3331 | Kapitaltransferzahlungen von Trägern des öffentlichen Rechts | 0,00 | 0,00 | 0,00 |
| 3332 | Kapitaltransferzahlungen von Beteiligungen | 0,00 | 0,00 | 0,00 |
| 3333 | Kapitaltransferzahlungen von Unternehmen | 0,00 | 0,00 | 0,00 |
| 3334 | Kapitaltransferzahlungen von Haushalten und Organisationen ohne Erwerbscharakter | 0,00 | 0,00 | 0,00 |
| 3335 | Kapitaltransferzahlungen vom Ausland | 0,00 | 0,00 | 0,00 |
| 33 | Summe Einzahlungen investive Gebarung | 0,00 | 0,00 | 0,00 |
| 341 | Auszahlungen aus der Investitionstätigkeit | 590 300,00 | 28 500,00 | 561 800,00 |
| 3411 | Auszahlungen für den Erwerb von immateriellem Vermögen | 0,00 | 0,00 | 0,00 |
| 3412 | Auszahlungen für den Erwerb von Grundstücken und Grundstückseinrichtungen | 15 500,00 | 15 500,00 | 0,00 |

3. Nachtragsvoranschlag 2023

Marktgemeinde Guntramsdorf

NVA Finanzierungshaushalt Bereichsbudget 1. und 2. Ebene (Anlage 1b)

Kunst, Kultur und Kultus (Gruppe 3)

| MVAG | Mittelverwendungs- und aufbringungsgruppen (1. und 2. Ebene) | VA 2023 inkl. NVA | VA 2023 | 3. NVA |
|------------|--|----------------------|--------------------|--------------------|
| 3413 | Auszahlungen für den Erwerb von Gebäuden und Bauten | 561 800,00 | 0,00 | 561 800,00 |
| 3414 | Auszahlungen für den Erwerb von technischen Anlagen, Fahrzeuge und Maschinen | 0,00 | 0,00 | 0,00 |
| 3415 | Auszahlungen für den Erwerb von Amts-, Betriebs- und Geschäftsausstattung | 13 000,00 | 13 000,00 | 0,00 |
| 3416 | Auszahlungen für den Erwerb von Kulturgütern | 0,00 | 0,00 | 0,00 |
| 3417 | Auszahlungen für den Erwerb von Beteiligungen | 0,00 | 0,00 | 0,00 |
| 342 | Auszahlungen von gewährten Darlehen sowie gewährten Vorschüssen | 0,00 | 0,00 | 0,00 |
| 3421 | Auszahlung von Darlehen an Träger des öffentlichen Rechts | 0,00 | 0,00 | 0,00 |
| 3422 | Auszahlung von Darlehen an Beteiligungen | 0,00 | 0,00 | 0,00 |
| 3423 | Auszahlung von Darlehen an Unternehmen und Haushalte | 0,00 | 0,00 | 0,00 |
| 3425 | Auszahlungen von Vorschüssen und Anzahlungen | 0,00 | 0,00 | 0,00 |
| 343 | Auszahlungen aus Kapitaltransfers | 0,00 | 0,00 | 0,00 |
| 3431 | Kapitaltransferzahlungen an Träger des öffentlichen Rechts | 0,00 | 0,00 | 0,00 |
| 3432 | Kapitaltransferzahlungen an Beteiligungen | 0,00 | 0,00 | 0,00 |
| 3433 | Kapitaltransferzahlungen an Unternehmen (Finanzunternehmen) | 0,00 | 0,00 | 0,00 |
| 3434 | Kapitaltransferzahlungen an Haushalte und Organisationen ohne Erwerbscharakter | 0,00 | 0,00 | 0,00 |
| 3435 | Kapitaltransferzahlungen an das Ausland | 0,00 | 0,00 | 0,00 |
| 34 | Summe Auszahlungen investive Gebarung | 590 300,00 | 28 500,00 | 561 800,00 |
| SA2 | Saldo (2) Geldfluss aus der Investiven Gebarung (33 – 34) | -590 300,00 | -28 500,00 | -561 800,00 |
| SA3 | Saldo (3) Nettofinanzierungssaldo (Saldo 1 + Saldo 2) | -1 196 600,00 | -648 300,00 | -548 300,00 |
| 351 | Einzahlungen aus der Aufnahme von Finanzschulden | 0,00 | 0,00 | 0,00 |
| 3511 | Einzahlungen aus empfangenen Darlehen von öffentlichen Körperschaften und Rechtsträgern | 0,00 | 0,00 | 0,00 |
| 3512 | Einzahlungen aus empfangenen Darlehen von Beteiligungen | 0,00 | 0,00 | 0,00 |
| 3513 | Einzahlungen aus empfangenen Darlehen von Unternehmen und privaten Haushalten | 0,00 | 0,00 | 0,00 |
| 3514 | Einzahlungen aus Finanzschulden (Finanzunternehmen) | 0,00 | 0,00 | 0,00 |
| 353 | Einzahlungen infolge eines Kapitaltausch bei derivativen Finanzinstrumenten mit Grundgeschäft | 0,00 | 0,00 | 0,00 |
| 3530 | Einzahlungen infolge eines Kapitaltausch bei derivativen Finanzinstrumenten mit Grundgeschäft | 0,00 | 0,00 | 0,00 |
| 355 | Einzahlungen aus dem Abgang von Finanzinstrumenten | 0,00 | 0,00 | 0,00 |
| 3550 | Einzahlungen aus dem Abgang von Finanzinstrumenten | 0,00 | 0,00 | 0,00 |
| 35 | Summe Einzahlungen aus der Finanzierungstätigkeit | 0,00 | 0,00 | 0,00 |
| 361 | Auszahlungen aus der Tilgung von Finanzschulden | 0,00 | 0,00 | 0,00 |
| 3611 | Auszahlungen aus empfangenen Darlehen von öffentlichen Körperschaften und Rechtsträgern | 0,00 | 0,00 | 0,00 |

3. Nachtragsvoranschlag 2023

Marktgemeinde Guntramsdorf

NVA Finanzierungshaushalt Bereichsbudget 1. und 2. Ebene (Anlage 1b)

Kunst, Kultur und Kultus (Gruppe 3)

| MVAG | Mittelverwendungs- und aufbringungsgruppen (1. und 2. Ebene) | VA 2023 inkl. NVA | VA 2023 | 3. NVA |
|------------|--|----------------------|--------------------|--------------------|
| 3612 | Auszahlungen aus empfangenen Darlehen von Beteiligungen | 0,00 | 0,00 | 0,00 |
| 3613 | Auszahlungen aus empfangenen Darlehen von Unternehmen und privaten Haushalten | 0,00 | 0,00 | 0,00 |
| 3614 | Auszahlungen aus Finanzschulden | 0,00 | 0,00 | 0,00 |
| 3615 | Auszahlung aus der Rückzahlung von Leasingverbindlichkeiten | 0,00 | 0,00 | 0,00 |
| 363 | Auszahlungen infolge eines Kapitaltausch bei derivativen Finanzinstrumenten mit Grundgeschäft | 0,00 | 0,00 | 0,00 |
| 3630 | Auszahlungen infolge eines Kapitaltausch bei derivativen Finanzinstrumenten mit Grundgeschäft | 0,00 | 0,00 | 0,00 |
| 365 | Auszahlungen für den Erwerb von Finanzinstrumenten | 0,00 | 0,00 | 0,00 |
| 3650 | Auszahlungen für den Erwerb von Finanzinstrumenten | 0,00 | 0,00 | 0,00 |
| 36 | Summe Auszahlungen aus der Finanzierungstätigkeit | 0,00 | 0,00 | 0,00 |
| SA4 | Saldo (4) Geldfluss aus der Finanzierungstätigkeit (35 – 36) | 0,00 | 0,00 | 0,00 |
| SA5 | Saldo (5) Geldfluss aus der voranschlagswirksamen Gebarung (Saldo 3 + Saldo 4) | -1 196 600,00 | -648 300,00 | -548 300,00 |

3. Nachtragsvoranschlag 2023

Marktgemeinde Guntramsdorf

NVA Finanzierungshaushalt Bereichsbudget 1. und 2. Ebene (Anlage 1b)

Soziale Wohlfahrt und Wohnbauförderung (Gruppe 4)

| MVAG | Mittelverwendungs- und aufbringungsgruppen (1. und 2. Ebene) | VA 2023 inkl. NVA | VA 2023 | 3. NVA |
|------------|---|---------------------|---------------------|-------------------|
| 311 | Einzahlungen aus der operativen Verwaltungstätigkeit | 8 800,00 | 7 800,00 | 1 000,00 |
| 3111 | Einzahlungen aus eigenen Abgaben | 0,00 | 0,00 | 0,00 |
| 3112 | Einzahlungen aus Ertragsanteilen | 0,00 | 0,00 | 0,00 |
| 3113 | Einzahlungen aus Gebühren | 0,00 | 0,00 | 0,00 |
| 3114 | Einzahlungen aus Leistungen | 3 600,00 | 3 600,00 | 0,00 |
| 3115 | Einzahlungen aus Besitz und wirtschaftlicher Tätigkeit | 4 000,00 | 4 000,00 | 0,00 |
| 3116 | Einzahlungen aus Veräußerung von geringwertigen Wirtschaftsgütern (GWG) und sonstige Einzahlungen | 1 200,00 | 200,00 | 1 000,00 |
| 312 | Einzahlungen aus Transfers (ohne Kapitaltransfers) | 11 000,00 | 11 000,00 | 0,00 |
| 3121 | Transferzahlungen von Trägern des öffentlichen Rechts | 0,00 | 0,00 | 0,00 |
| 3122 | Transferzahlungen von Beteiligungen | 0,00 | 0,00 | 0,00 |
| 3123 | Transferzahlungen von Unternehmen (inkl. Finanzunternehmen) | 0,00 | 0,00 | 0,00 |
| 3124 | Transferzahlungen von Haushalte und Organisationen ohne Erwerbscharakter | 11 000,00 | 11 000,00 | 0,00 |
| 3125 | Transferzahlungen vom Ausland | 0,00 | 0,00 | 0,00 |
| 3126 | Investitions- und Tilgungszuschüsse zwischen Unternehmungen und Betrieben der Gebietskörperschaft und der Gebietskörperschaft | 0,00 | 0,00 | 0,00 |
| 313 | Einzahlungen aus Finanzerträgen | 0,00 | 0,00 | 0,00 |
| 3131 | Einzahlungen aus Zinserträgen | 0,00 | 0,00 | 0,00 |
| 3133 | Einzahlungen aus Gewinnentnahmen von marktbestimmten Betrieben | 0,00 | 0,00 | 0,00 |
| 3134 | Sonstige Einzahlungen aus Finanzerträgen | 0,00 | 0,00 | 0,00 |
| 3135 | Einzahlungen aus Dividenden/Gewinnausschüttungen | 0,00 | 0,00 | 0,00 |
| 31 | Summe Einzahlungen operative Gebarung | 19 800,00 | 18 800,00 | 1 000,00 |
| 321 | Auszahlungen aus Personalaufwand | 142 100,00 | 146 500,00 | -4 400,00 |
| 3211 | Auszahlungen für Personalaufwand Bezüge, Nebengebühren, und Mehrleistungsvergütungen) | 113 800,00 | 115 900,00 | -2 100,00 |
| 3212 | Auszahlungen für gesetzliche und freiwillige Sozialaufwendungen | 28 300,00 | 30 600,00 | -2 300,00 |
| 3213 | Auszahlungen aus sonstigem Personalaufwand | 0,00 | 0,00 | 0,00 |
| 322 | Auszahlungen aus Sachaufwand (ohne Transferaufwand) | 30 700,00 | 30 700,00 | 0,00 |
| 3221 | Auszahlungen für Gebrauchs- und Verbrauchsgüter, Handelswaren | 3 300,00 | 3 300,00 | 0,00 |
| 3222 | Auszahlungen für Verwaltungs- und Betriebsaufwand | 200,00 | 200,00 | 0,00 |
| 3223 | Auszahlungen für Leasing- und Mietaufwand | 0,00 | 0,00 | 0,00 |
| 3224 | Auszahlungen für Instandhaltung | 100,00 | 100,00 | 0,00 |
| 3225 | Sonstige Auszahlungen aus Sachaufwand | 27 100,00 | 27 100,00 | 0,00 |
| 323 | Auszahlungen aus Transfers (ohne Kapitaltransfers) | 2 870 000,00 | 2 634 000,00 | 236 000,00 |
| 3231 | Transferzahlungen an Träger des öffentlichen Rechts | 2 800 000,00 | 2 504 000,00 | 296 000,00 |
| 3232 | Transferzahlungen an Beteiligungen | 0,00 | 0,00 | 0,00 |
| 3233 | Transferzahlungen an Unternehmen (inkl. Finanzunternehmen) | 0,00 | 0,00 | 0,00 |

3. Nachtragsvoranschlag 2023

Marktgemeinde Guntramsdorf

NVA Finanzierungshaushalt Bereichsbudget 1. und 2. Ebene (Anlage 1b)

Soziale Wohlfahrt und Wohnbauförderung (Gruppe 4)

| MVAG | Mittelverwendungs- und aufbringungsgruppen (1. und 2. Ebene) | VA 2023 inkl. NVA | VA 2023 | 3. NVA |
|------------|---|----------------------|----------------------|--------------------|
| 3234 | Transferzahlungen an Haushalte und Organisationen ohne Erwerbscharakter | 70 000,00 | 130 000,00 | -60 000,00 |
| 3235 | Transferzahlungen an das Ausland | 0,00 | 0,00 | 0,00 |
| 3236 | Investitions- und Tilgungszuschüsse zwischen Unternehmungen und Betrieben der Gebietskörperschaft und der Gebietskörperschaft | 0,00 | 0,00 | 0,00 |
| 324 | Auszahlungen aus Finanzaufwand | 0,00 | 0,00 | 0,00 |
| 3241 | Auszahlungen für Zinsaufwand, für Finanzierungsleasing, für Forderungskauf, für Finanzschulden und derivative Finanzinstrumente | 0,00 | 0,00 | 0,00 |
| 3242 | Auszahlungen für Zinsen aus derivativen Finanzinstrumenten ohne Grundgeschäft | 0,00 | 0,00 | 0,00 |
| 3243 | Auszahlung aus Gewinnentnahmen von marktbestimmten Betrieben | 0,00 | 0,00 | 0,00 |
| 3244 | Sonstige Auszahlungen aus Finanzaufwendungen | 0,00 | 0,00 | 0,00 |
| 32 | Summe Auszahlungen operative Gebarung | 3 042 800,00 | 2 811 200,00 | 231 600,00 |
| SA1 | Saldo (1) Geldfluss aus der Operativen Gebarung (31 – 32) | -3 023 000,00 | -2 792 400,00 | -230 600,00 |
| 331 | Einzahlungen aus der Investitionstätigkeit | 0,00 | 0,00 | 0,00 |
| 3311 | Einzahlungen aus der Veräußerung von immateriellem Vermögen | 0,00 | 0,00 | 0,00 |
| 3312 | Einzahlungen aus der Veräußerung von Grundstücken und Grundstückeinrichtungen | 0,00 | 0,00 | 0,00 |
| 3313 | Einzahlungen aus der Veräußerung von Gebäuden und Bauten | 0,00 | 0,00 | 0,00 |
| 3314 | Einzahlungen aus der Veräußerung von technischen Anlagen, Fahrzeuge und Maschinen | 0,00 | 0,00 | 0,00 |
| 3315 | Einzahlungen aus der Veräußerung von Amts-, Betriebs- und Geschäftsausstattung | 0,00 | 0,00 | 0,00 |
| 3316 | Einzahlungen aus der Veräußerung von Kulturgütern | 0,00 | 0,00 | 0,00 |
| 3317 | Einzahlungen aus der Veräußerung von Beteiligungen | 0,00 | 0,00 | 0,00 |
| 332 | Einzahlungen aus der Rückzahlung von Darlehen sowie gewährten Vorschüssen | 0,00 | 0,00 | 0,00 |
| 3321 | Einzahlungen aus Darlehen an Träger des öffentlichen Rechts | 0,00 | 0,00 | 0,00 |
| 3322 | Einzahlungen aus Darlehen an Beteiligungen | 0,00 | 0,00 | 0,00 |
| 3323 | Einzahlungen aus Darlehen an Unternehmen und Haushalte | 0,00 | 0,00 | 0,00 |
| 3325 | Einzahlungen aus Vorschüssen und Anzahlungen | 0,00 | 0,00 | 0,00 |
| 333 | Einzahlungen aus Kapitaltransfers | 0,00 | 0,00 | 0,00 |
| 3331 | Kapitaltransferzahlungen von Trägern des öffentlichen Rechts | 0,00 | 0,00 | 0,00 |
| 3332 | Kapitaltransferzahlungen von Beteiligungen | 0,00 | 0,00 | 0,00 |
| 3333 | Kapitaltransferzahlungen von Unternehmen | 0,00 | 0,00 | 0,00 |
| 3334 | Kapitaltransferzahlungen von Haushalten und Organisationen ohne Erwerbscharakter | 0,00 | 0,00 | 0,00 |
| 3335 | Kapitaltransferzahlungen vom Ausland | 0,00 | 0,00 | 0,00 |
| 33 | Summe Einzahlungen investive Gebarung | 0,00 | 0,00 | 0,00 |
| 341 | Auszahlungen aus der Investitionstätigkeit | 0,00 | 0,00 | 0,00 |
| 3411 | Auszahlungen für den Erwerb von immateriellem Vermögen | 0,00 | 0,00 | 0,00 |
| 3412 | Auszahlungen für den Erwerb von Grundstücken und Grundstückseinrichtungen | 0,00 | 0,00 | 0,00 |

3. Nachtragsvoranschlag 2023

Marktgemeinde Guntramsdorf

NVA Finanzierungshaushalt Bereichsbudget 1. und 2. Ebene (Anlage 1b)

Soziale Wohlfahrt und Wohnbauförderung (Gruppe 4)

| MVAG | Mittelverwendungs- und aufbringungsgruppen (1. und 2. Ebene) | VA 2023 inkl. NVA | VA 2023 | 3. NVA |
|------------|--|----------------------|----------------------|--------------------|
| 3413 | Auszahlungen für den Erwerb von Gebäuden und Bauten | 0,00 | 0,00 | 0,00 |
| 3414 | Auszahlungen für den Erwerb von technischen Anlagen, Fahrzeuge und Maschinen | 0,00 | 0,00 | 0,00 |
| 3415 | Auszahlungen für den Erwerb von Amts-, Betriebs- und Geschäftsausstattung | 0,00 | 0,00 | 0,00 |
| 3416 | Auszahlungen für den Erwerb von Kulturgütern | 0,00 | 0,00 | 0,00 |
| 3417 | Auszahlungen für den Erwerb von Beteiligungen | 0,00 | 0,00 | 0,00 |
| 342 | Auszahlungen von gewährten Darlehen sowie gewährten Vorschüssen | 0,00 | 0,00 | 0,00 |
| 3421 | Auszahlung von Darlehen an Träger des öffentlichen Rechts | 0,00 | 0,00 | 0,00 |
| 3422 | Auszahlung von Darlehen an Beteiligungen | 0,00 | 0,00 | 0,00 |
| 3423 | Auszahlung von Darlehen an Unternehmen und Haushalte | 0,00 | 0,00 | 0,00 |
| 3425 | Auszahlungen von Vorschüssen und Anzahlungen | 0,00 | 0,00 | 0,00 |
| 343 | Auszahlungen aus Kapitaltransfers | 0,00 | 0,00 | 0,00 |
| 3431 | Kapitaltransferzahlungen an Träger des öffentlichen Rechts | 0,00 | 0,00 | 0,00 |
| 3432 | Kapitaltransferzahlungen an Beteiligungen | 0,00 | 0,00 | 0,00 |
| 3433 | Kapitaltransferzahlungen an Unternehmen (Finanzunternehmen) | 0,00 | 0,00 | 0,00 |
| 3434 | Kapitaltransferzahlungen an Haushalte und Organisationen ohne Erwerbscharakter | 0,00 | 0,00 | 0,00 |
| 3435 | Kapitaltransferzahlungen an das Ausland | 0,00 | 0,00 | 0,00 |
| 34 | Summe Auszahlungen investive Gebarung | 0,00 | 0,00 | 0,00 |
| SA2 | Saldo (2) Geldfluss aus der Investiven Gebarung (33 – 34) | 0,00 | 0,00 | 0,00 |
| SA3 | Saldo (3) Nettofinanzierungssaldo (Saldo 1 + Saldo 2) | -3 023 000,00 | -2 792 400,00 | -230 600,00 |
| 351 | Einzahlungen aus der Aufnahme von Finanzschulden | 0,00 | 0,00 | 0,00 |
| 3511 | Einzahlungen aus empfangenen Darlehen von öffentlichen Körperschaften und Rechtsträgern | 0,00 | 0,00 | 0,00 |
| 3512 | Einzahlungen aus empfangenen Darlehen von Beteiligungen | 0,00 | 0,00 | 0,00 |
| 3513 | Einzahlungen aus empfangenen Darlehen von Unternehmen und privaten Haushalten | 0,00 | 0,00 | 0,00 |
| 3514 | Einzahlungen aus Finanzschulden (Finanzunternehmen) | 0,00 | 0,00 | 0,00 |
| 353 | Einzahlungen infolge eines Kapitaltausch bei derivativen Finanzinstrumenten mit Grundgeschäft | 0,00 | 0,00 | 0,00 |
| 3530 | Einzahlungen infolge eines Kapitaltausch bei derivativen Finanzinstrumenten mit Grundgeschäft | 0,00 | 0,00 | 0,00 |
| 355 | Einzahlungen aus dem Abgang von Finanzinstrumenten | 0,00 | 0,00 | 0,00 |
| 3550 | Einzahlungen aus dem Abgang von Finanzinstrumenten | 0,00 | 0,00 | 0,00 |
| 35 | Summe Einzahlungen aus der Finanzierungstätigkeit | 0,00 | 0,00 | 0,00 |
| 361 | Auszahlungen aus der Tilgung von Finanzschulden | 0,00 | 0,00 | 0,00 |
| 3611 | Auszahlungen aus empfangenen Darlehen von öffentlichen Körperschaften und Rechtsträgern | 0,00 | 0,00 | 0,00 |

3. Nachtragsvoranschlag 2023

Marktgemeinde Guntramsdorf

NVA Finanzierungshaushalt Bereichsbudget 1. und 2. Ebene (Anlage 1b)

Soziale Wohlfahrt und Wohnbauförderung (Gruppe 4)

| MVAG | Mittelverwendungs- und aufbringungsgruppen (1. und 2. Ebene) | VA 2023 inkl. NVA | VA 2023 | 3. NVA |
|------------|--|----------------------|----------------------|--------------------|
| 3612 | Auszahlungen aus empfangenen Darlehen von Beteiligungen | 0,00 | 0,00 | 0,00 |
| 3613 | Auszahlungen aus empfangenen Darlehen von Unternehmen und privaten Haushalten | 0,00 | 0,00 | 0,00 |
| 3614 | Auszahlungen aus Finanzschulden | 0,00 | 0,00 | 0,00 |
| 3615 | Auszahlung aus der Rückzahlung von Leasingverbindlichkeiten | 0,00 | 0,00 | 0,00 |
| 363 | Auszahlungen infolge eines Kapitaltausch bei derivativen Finanzinstrumenten mit Grundgeschäft | 0,00 | 0,00 | 0,00 |
| 3630 | Auszahlungen infolge eines Kapitaltausch bei derivativen Finanzinstrumenten mit Grundgeschäft | 0,00 | 0,00 | 0,00 |
| 365 | Auszahlungen für den Erwerb von Finanzinstrumenten | 0,00 | 0,00 | 0,00 |
| 3650 | Auszahlungen für den Erwerb von Finanzinstrumenten | 0,00 | 0,00 | 0,00 |
| 36 | Summe Auszahlungen aus der Finanzierungstätigkeit | 0,00 | 0,00 | 0,00 |
| SA4 | Saldo (4) Geldfluss aus der Finanzierungstätigkeit (35 – 36) | 0,00 | 0,00 | 0,00 |
| SA5 | Saldo (5) Geldfluss aus der voranschlagswirksamen Gebarung (Saldo 3 + Saldo 4) | -3 023 000,00 | -2 792 400,00 | -230 600,00 |

3. Nachtragsvoranschlag 2023

Marktgemeinde Guntramsdorf

NVA Finanzierungshaushalt Bereichsbudget 1. und 2. Ebene (Anlage 1b)

Gesundheit (Gruppe 5)

| MVAG | Mittelverwendungs- und aufbringungsgruppen (1. und 2. Ebene) | VA 2023 inkl. NVA | VA 2023 | 3. NVA |
|------------|---|---------------------|---------------------|-------------------|
| 311 | Einzahlungen aus der operativen Verwaltungstätigkeit | 19 100,00 | 16 100,00 | 3 000,00 |
| 3111 | Einzahlungen aus eigenen Abgaben | 0,00 | 0,00 | 0,00 |
| 3112 | Einzahlungen aus Ertragsanteilen | 0,00 | 0,00 | 0,00 |
| 3113 | Einzahlungen aus Gebühren | 0,00 | 0,00 | 0,00 |
| 3114 | Einzahlungen aus Leistungen | 0,00 | 0,00 | 0,00 |
| 3115 | Einzahlungen aus Besitz und wirtschaftlicher Tätigkeit | 19 000,00 | 16 000,00 | 3 000,00 |
| 3116 | Einzahlungen aus Veräußerung von geringwertigen Wirtschaftsgütern (GWG) und sonstige Einzahlungen | 100,00 | 100,00 | 0,00 |
| 312 | Einzahlungen aus Transfers (ohne Kapitaltransfers) | 0,00 | 0,00 | 0,00 |
| 3121 | Transferzahlungen von Trägern des öffentlichen Rechts | 0,00 | 0,00 | 0,00 |
| 3122 | Transferzahlungen von Beteiligungen | 0,00 | 0,00 | 0,00 |
| 3123 | Transferzahlungen von Unternehmen (inkl. Finanzunternehmen) | 0,00 | 0,00 | 0,00 |
| 3124 | Transferzahlungen von Haushalte und Organisationen ohne Erwerbscharakter | 0,00 | 0,00 | 0,00 |
| 3125 | Transferzahlungen vom Ausland | 0,00 | 0,00 | 0,00 |
| 3126 | Investitions- und Tilgungszuschüsse zwischen Unternehmungen und Betrieben der Gebietskörperschaft und der Gebietskörperschaft | 0,00 | 0,00 | 0,00 |
| 313 | Einzahlungen aus Finanzerträgen | 0,00 | 0,00 | 0,00 |
| 3131 | Einzahlungen aus Zinserträgen | 0,00 | 0,00 | 0,00 |
| 3133 | Einzahlungen aus Gewinnentnahmen von marktbestimmten Betrieben | 0,00 | 0,00 | 0,00 |
| 3134 | Sonstige Einzahlungen aus Finanzerträgen | 0,00 | 0,00 | 0,00 |
| 3135 | Einzahlungen aus Dividenden/Gewinnausschüttungen | 0,00 | 0,00 | 0,00 |
| 31 | Summe Einzahlungen operative Gebarung | 19 100,00 | 16 100,00 | 3 000,00 |
| 321 | Auszahlungen aus Personalaufwand | 0,00 | 0,00 | 0,00 |
| 3211 | Auszahlungen für Personalaufwand Bezüge, Nebengebühren, und Mehrleistungsvergütungen) | 0,00 | 0,00 | 0,00 |
| 3212 | Auszahlungen für gesetzliche und freiwillige Sozialaufwendungen | 0,00 | 0,00 | 0,00 |
| 3213 | Auszahlungen aus sonstigem Personalaufwand | 0,00 | 0,00 | 0,00 |
| 322 | Auszahlungen aus Sachaufwand (ohne Transferaufwand) | 112 800,00 | 130 500,00 | -17 700,00 |
| 3221 | Auszahlungen für Gebrauchs- und Verbrauchsgüter, Handelswaren | 100,00 | 100,00 | 0,00 |
| 3222 | Auszahlungen für Verwaltungs- und Betriebsaufwand | 1 200,00 | 1 200,00 | 0,00 |
| 3223 | Auszahlungen für Leasing- und Mietaufwand | 0,00 | 0,00 | 0,00 |
| 3224 | Auszahlungen für Instandhaltung | 23 600,00 | 58 600,00 | -35 000,00 |
| 3225 | Sonstige Auszahlungen aus Sachaufwand | 87 900,00 | 70 600,00 | 17 300,00 |
| 323 | Auszahlungen aus Transfers (ohne Kapitaltransfers) | 3 237 300,00 | 3 236 000,00 | 1 300,00 |
| 3231 | Transferzahlungen an Träger des öffentlichen Rechts | 3 196 300,00 | 3 195 000,00 | 1 300,00 |
| 3232 | Transferzahlungen an Beteiligungen | 0,00 | 0,00 | 0,00 |
| 3233 | Transferzahlungen an Unternehmen (inkl. Finanzunternehmen) | 0,00 | 0,00 | 0,00 |

3. Nachtragsvoranschlag 2023

Marktgemeinde Guntramsdorf

NVA Finanzierungshaushalt Bereichsbudget 1. und 2. Ebene (Anlage 1b)

Gesundheit (Gruppe 5)

| MVAG | Mittelverwendungs- und aufbringungsgruppen (1. und 2. Ebene) | VA 2023 inkl. NVA | VA 2023 | 3. NVA |
|------------|---|----------------------|----------------------|-------------------|
| 3234 | Transferzahlungen an Haushalte und Organisationen ohne Erwerbscharakter | 41 000,00 | 41 000,00 | 0,00 |
| 3235 | Transferzahlungen an das Ausland | 0,00 | 0,00 | 0,00 |
| 3236 | Investitions- und Tilgungszuschüsse zwischen Unternehmungen und Betrieben der Gebietskörperschaft und der Gebietskörperschaft | 0,00 | 0,00 | 0,00 |
| 324 | Auszahlungen aus Finanzaufwand | 0,00 | 0,00 | 0,00 |
| 3241 | Auszahlungen für Zinsaufwand, für Finanzierungsleasing, für Forderungskauf, für Finanzschulden und derivative Finanzinstrumente | 0,00 | 0,00 | 0,00 |
| 3242 | Auszahlungen für Zinsen aus derivativen Finanzinstrumenten ohne Grundgeschäft | 0,00 | 0,00 | 0,00 |
| 3243 | Auszahlung aus Gewinnentnahmen von marktbestimmten Betrieben | 0,00 | 0,00 | 0,00 |
| 3244 | Sonstige Auszahlungen aus Finanzaufwendungen | 0,00 | 0,00 | 0,00 |
| 32 | Summe Auszahlungen operative Gebarung | 3 350 100,00 | 3 366 500,00 | -16 400,00 |
| SA1 | Saldo (1) Geldfluss aus der Operativen Gebarung (31 – 32) | -3 331 000,00 | -3 350 400,00 | 19 400,00 |
| 331 | Einzahlungen aus der Investitionstätigkeit | 0,00 | 0,00 | 0,00 |
| 3311 | Einzahlungen aus der Veräußerung von immateriellem Vermögen | 0,00 | 0,00 | 0,00 |
| 3312 | Einzahlungen aus der Veräußerung von Grundstücken und Grundstückeinrichtungen | 0,00 | 0,00 | 0,00 |
| 3313 | Einzahlungen aus der Veräußerung von Gebäuden und Bauten | 0,00 | 0,00 | 0,00 |
| 3314 | Einzahlungen aus der Veräußerung von technischen Anlagen, Fahrzeuge und Maschinen | 0,00 | 0,00 | 0,00 |
| 3315 | Einzahlungen aus der Veräußerung von Amts-, Betriebs- und Geschäftsausstattung | 0,00 | 0,00 | 0,00 |
| 3316 | Einzahlungen aus der Veräußerung von Kulturgütern | 0,00 | 0,00 | 0,00 |
| 3317 | Einzahlungen aus der Veräußerung von Beteiligungen | 0,00 | 0,00 | 0,00 |
| 332 | Einzahlungen aus der Rückzahlung von Darlehen sowie gewährten Vorschüssen | 0,00 | 0,00 | 0,00 |
| 3321 | Einzahlungen aus Darlehen an Träger des öffentlichen Rechts | 0,00 | 0,00 | 0,00 |
| 3322 | Einzahlungen aus Darlehen an Beteiligungen | 0,00 | 0,00 | 0,00 |
| 3323 | Einzahlungen aus Darlehen an Unternehmen und Haushalte | 0,00 | 0,00 | 0,00 |
| 3325 | Einzahlungen aus Vorschüssen und Anzahlungen | 0,00 | 0,00 | 0,00 |
| 333 | Einzahlungen aus Kapitaltransfers | 0,00 | 0,00 | 0,00 |
| 3331 | Kapitaltransferzahlungen von Trägern des öffentlichen Rechts | 0,00 | 0,00 | 0,00 |
| 3332 | Kapitaltransferzahlungen von Beteiligungen | 0,00 | 0,00 | 0,00 |
| 3333 | Kapitaltransferzahlungen von Unternehmen | 0,00 | 0,00 | 0,00 |
| 3334 | Kapitaltransferzahlungen von Haushalten und Organisationen ohne Erwerbscharakter | 0,00 | 0,00 | 0,00 |
| 3335 | Kapitaltransferzahlungen vom Ausland | 0,00 | 0,00 | 0,00 |
| 33 | Summe Einzahlungen investive Gebarung | 0,00 | 0,00 | 0,00 |
| 341 | Auszahlungen aus der Investitionstätigkeit | 0,00 | 0,00 | 0,00 |
| 3411 | Auszahlungen für den Erwerb von immateriellem Vermögen | 0,00 | 0,00 | 0,00 |
| 3412 | Auszahlungen für den Erwerb von Grundstücken und Grundstückseinrichtungen | 0,00 | 0,00 | 0,00 |

3. Nachtragsvoranschlag 2023

Marktgemeinde Guntramsdorf

NVA Finanzierungshaushalt Bereichsbudget 1. und 2. Ebene (Anlage 1b)

Gesundheit (Gruppe 5)

| MVAG | Mittelverwendungs- und aufbringungsgruppen (1. und 2. Ebene) | VA 2023 inkl. NVA | VA 2023 | 3. NVA |
|------------|--|----------------------|----------------------|------------------|
| 3413 | Auszahlungen für den Erwerb von Gebäuden und Bauten | 0,00 | 0,00 | 0,00 |
| 3414 | Auszahlungen für den Erwerb von technischen Anlagen, Fahrzeuge und Maschinen | 0,00 | 0,00 | 0,00 |
| 3415 | Auszahlungen für den Erwerb von Amts-, Betriebs- und Geschäftsausstattung | 0,00 | 0,00 | 0,00 |
| 3416 | Auszahlungen für den Erwerb von Kulturgütern | 0,00 | 0,00 | 0,00 |
| 3417 | Auszahlungen für den Erwerb von Beteiligungen | 0,00 | 0,00 | 0,00 |
| 342 | Auszahlungen von gewährten Darlehen sowie gewährten Vorschüssen | 0,00 | 0,00 | 0,00 |
| 3421 | Auszahlung von Darlehen an Träger des öffentlichen Rechts | 0,00 | 0,00 | 0,00 |
| 3422 | Auszahlung von Darlehen an Beteiligungen | 0,00 | 0,00 | 0,00 |
| 3423 | Auszahlung von Darlehen an Unternehmen und Haushalte | 0,00 | 0,00 | 0,00 |
| 3425 | Auszahlungen von Vorschüssen und Anzahlungen | 0,00 | 0,00 | 0,00 |
| 343 | Auszahlungen aus Kapitaltransfers | 0,00 | 0,00 | 0,00 |
| 3431 | Kapitaltransferzahlungen an Träger des öffentlichen Rechts | 0,00 | 0,00 | 0,00 |
| 3432 | Kapitaltransferzahlungen an Beteiligungen | 0,00 | 0,00 | 0,00 |
| 3433 | Kapitaltransferzahlungen an Unternehmen (Finanzunternehmen) | 0,00 | 0,00 | 0,00 |
| 3434 | Kapitaltransferzahlungen an Haushalte und Organisationen ohne Erwerbscharakter | 0,00 | 0,00 | 0,00 |
| 3435 | Kapitaltransferzahlungen an das Ausland | 0,00 | 0,00 | 0,00 |
| 34 | Summe Auszahlungen investive Gebarung | 0,00 | 0,00 | 0,00 |
| SA2 | Saldo (2) Geldfluss aus der Investiven Gebarung (33 – 34) | 0,00 | 0,00 | 0,00 |
| SA3 | Saldo (3) Nettofinanzierungssaldo (Saldo 1 + Saldo 2) | -3 331 000,00 | -3 350 400,00 | 19 400,00 |
| 351 | Einzahlungen aus der Aufnahme von Finanzschulden | 0,00 | 0,00 | 0,00 |
| 3511 | Einzahlungen aus empfangenen Darlehen von öffentlichen Körperschaften und Rechtsträgern | 0,00 | 0,00 | 0,00 |
| 3512 | Einzahlungen aus empfangenen Darlehen von Beteiligungen | 0,00 | 0,00 | 0,00 |
| 3513 | Einzahlungen aus empfangenen Darlehen von Unternehmen und privaten Haushalten | 0,00 | 0,00 | 0,00 |
| 3514 | Einzahlungen aus Finanzschulden (Finanzunternehmen) | 0,00 | 0,00 | 0,00 |
| 353 | Einzahlungen infolge eines Kapitaltausch bei derivativen Finanzinstrumenten mit Grundgeschäft | 0,00 | 0,00 | 0,00 |
| 3530 | Einzahlungen infolge eines Kapitaltausch bei derivativen Finanzinstrumenten mit Grundgeschäft | 0,00 | 0,00 | 0,00 |
| 355 | Einzahlungen aus dem Abgang von Finanzinstrumenten | 0,00 | 0,00 | 0,00 |
| 3550 | Einzahlungen aus dem Abgang von Finanzinstrumenten | 0,00 | 0,00 | 0,00 |
| 35 | Summe Einzahlungen aus der Finanzierungstätigkeit | 0,00 | 0,00 | 0,00 |
| 361 | Auszahlungen aus der Tilgung von Finanzschulden | 0,00 | 0,00 | 0,00 |
| 3611 | Auszahlungen aus empfangenen Darlehen von öffentlichen Körperschaften und Rechtsträgern | 0,00 | 0,00 | 0,00 |

3. Nachtragsvoranschlag 2023

Marktgemeinde Guntramsdorf

NVA Finanzierungshaushalt Bereichsbudget 1. und 2. Ebene (Anlage 1b)

Gesundheit (Gruppe 5)

| MVAG | Mittelverwendungs- und aufbringungsgruppen (1. und 2. Ebene) | VA 2023 inkl. NVA | VA 2023 | 3. NVA |
|------------|--|----------------------|----------------------|------------------|
| 3612 | Auszahlungen aus empfangenen Darlehen von Beteiligungen | 0,00 | 0,00 | 0,00 |
| 3613 | Auszahlungen aus empfangenen Darlehen von Unternehmen und privaten Haushalten | 0,00 | 0,00 | 0,00 |
| 3614 | Auszahlungen aus Finanzschulden | 0,00 | 0,00 | 0,00 |
| 3615 | Auszahlung aus der Rückzahlung von Leasingverbindlichkeiten | 0,00 | 0,00 | 0,00 |
| 363 | Auszahlungen infolge eines Kapitaltausch bei derivativen Finanzinstrumenten mit Grundgeschäft | 0,00 | 0,00 | 0,00 |
| 3630 | Auszahlungen infolge eines Kapitaltausch bei derivativen Finanzinstrumenten mit Grundgeschäft | 0,00 | 0,00 | 0,00 |
| 365 | Auszahlungen für den Erwerb von Finanzinstrumenten | 0,00 | 0,00 | 0,00 |
| 3650 | Auszahlungen für den Erwerb von Finanzinstrumenten | 0,00 | 0,00 | 0,00 |
| 36 | Summe Auszahlungen aus der Finanzierungstätigkeit | 0,00 | 0,00 | 0,00 |
| SA4 | Saldo (4) Geldfluss aus der Finanzierungstätigkeit (35 – 36) | 0,00 | 0,00 | 0,00 |
| SA5 | Saldo (5) Geldfluss aus der voranschlagswirksamen Gebarung (Saldo 3 + Saldo 4) | -3 331 000,00 | -3 350 400,00 | 19 400,00 |

3. Nachtragsvoranschlag 2023

Marktgemeinde Guntramsdorf

NVA Finanzierungshaushalt Bereichsbudget 1. und 2. Ebene (Anlage 1b)

Straßen- und Wasserbau, Verkehr (Gruppe 6)

| MVAG | Mittelverwendungs- und aufbringungsgruppen (1. und 2. Ebene) | VA 2023 inkl. NVA | VA 2023 | 3. NVA |
|------------|---|-------------------|-------------------|------------------|
| 311 | Einzahlungen aus der operativen Verwaltungstätigkeit | 29 300,00 | 18 500,00 | 10 800,00 |
| 3111 | Einzahlungen aus eigenen Abgaben | 0,00 | 0,00 | 0,00 |
| 3112 | Einzahlungen aus Ertragsanteilen | 0,00 | 0,00 | 0,00 |
| 3113 | Einzahlungen aus Gebühren | 0,00 | 0,00 | 0,00 |
| 3114 | Einzahlungen aus Leistungen | 15 300,00 | 15 300,00 | 0,00 |
| 3115 | Einzahlungen aus Besitz und wirtschaftlicher Tätigkeit | 0,00 | 0,00 | 0,00 |
| 3116 | Einzahlungen aus Veräußerung von geringwertigen Wirtschaftsgütern (GWG) und sonstige Einzahlungen | 14 000,00 | 3 200,00 | 10 800,00 |
| 312 | Einzahlungen aus Transfers (ohne Kapitaltransfers) | 223 700,00 | 185 700,00 | 38 000,00 |
| 3121 | Transferzahlungen von Trägern des öffentlichen Rechts | 170 700,00 | 150 700,00 | 20 000,00 |
| 3122 | Transferzahlungen von Beteiligungen | 0,00 | 0,00 | 0,00 |
| 3123 | Transferzahlungen von Unternehmen (inkl. Finanzunternehmen) | 0,00 | 0,00 | 0,00 |
| 3124 | Transferzahlungen von Haushalte und Organisationen ohne Erwerbscharakter | 53 000,00 | 35 000,00 | 18 000,00 |
| 3125 | Transferzahlungen vom Ausland | 0,00 | 0,00 | 0,00 |
| 3126 | Investitions- und Tilgungszuschüsse zwischen Unternehmungen und Betrieben der Gebietskörperschaft und der Gebietskörperschaft | 0,00 | 0,00 | 0,00 |
| 313 | Einzahlungen aus Finanzerträgen | 0,00 | 0,00 | 0,00 |
| 3131 | Einzahlungen aus Zinserträgen | 0,00 | 0,00 | 0,00 |
| 3133 | Einzahlungen aus Gewinnentnahmen von marktbestimmten Betrieben | 0,00 | 0,00 | 0,00 |
| 3134 | Sonstige Einzahlungen aus Finanzerträgen | 0,00 | 0,00 | 0,00 |
| 3135 | Einzahlungen aus Dividenden/Gewinnausschüttungen | 0,00 | 0,00 | 0,00 |
| 31 | Summe Einzahlungen operative Gebarung | 253 000,00 | 204 200,00 | 48 800,00 |
| 321 | Auszahlungen aus Personalaufwand | 0,00 | 0,00 | 0,00 |
| 3211 | Auszahlungen für Personalaufwand Bezüge, Nebengebühren, und Mehrleistungsvergütungen) | 0,00 | 0,00 | 0,00 |
| 3212 | Auszahlungen für gesetzliche und freiwillige Sozialaufwendungen | 0,00 | 0,00 | 0,00 |
| 3213 | Auszahlungen aus sonstigem Personalaufwand | 0,00 | 0,00 | 0,00 |
| 322 | Auszahlungen aus Sachaufwand (ohne Transferaufwand) | 456 800,00 | 415 500,00 | 41 300,00 |
| 3221 | Auszahlungen für Gebrauchs- und Verbrauchsgüter, Handelswaren | 1 000,00 | 1 000,00 | 0,00 |
| 3222 | Auszahlungen für Verwaltungs- und Betriebsaufwand | 21 500,00 | 22 700,00 | -1 200,00 |
| 3223 | Auszahlungen für Leasing- und Mietaufwand | 500,00 | 500,00 | 0,00 |
| 3224 | Auszahlungen für Instandhaltung | 224 000,00 | 201 500,00 | 22 500,00 |
| 3225 | Sonstige Auszahlungen aus Sachaufwand | 209 800,00 | 189 800,00 | 20 000,00 |
| 323 | Auszahlungen aus Transfers (ohne Kapitaltransfers) | 0,00 | 0,00 | 0,00 |
| 3231 | Transferzahlungen an Träger des öffentlichen Rechts | 0,00 | 0,00 | 0,00 |
| 3232 | Transferzahlungen an Beteiligungen | 0,00 | 0,00 | 0,00 |
| 3233 | Transferzahlungen an Unternehmen (inkl. Finanzunternehmen) | 0,00 | 0,00 | 0,00 |

3. Nachtragsvoranschlag 2023

Marktgemeinde Guntramsdorf

NVA Finanzierungshaushalt Bereichsbudget 1. und 2. Ebene (Anlage 1b)

Straßen- und Wasserbau, Verkehr (Gruppe 6)

| MVAG | Mittelverwendungs- und aufbringungsgruppen (1. und 2. Ebene) | VA 2023 inkl. NVA | VA 2023 | 3. NVA |
|------------|---|--------------------|---------------------|--------------------|
| 3234 | Transferzahlungen an Haushalte und Organisationen ohne Erwerbscharakter | 0,00 | 0,00 | 0,00 |
| 3235 | Transferzahlungen an das Ausland | 0,00 | 0,00 | 0,00 |
| 3236 | Investitions- und Tilgungszuschüsse zwischen Unternehmungen und Betrieben der Gebietskörperschaft und der Gebietskörperschaft | 0,00 | 0,00 | 0,00 |
| 324 | Auszahlungen aus Finanzaufwand | 37 600,00 | 55 300,00 | -17 700,00 |
| 3241 | Auszahlungen für Zinsaufwand, für Finanzierungsleasing, für Forderungskauf, für Finanzschulden und derivative Finanzinstrumente | 37 600,00 | 55 300,00 | -17 700,00 |
| 3242 | Auszahlungen für Zinsen aus derivativen Finanzinstrumenten ohne Grundgeschäft | 0,00 | 0,00 | 0,00 |
| 3243 | Auszahlung aus Gewinnentnahmen von marktbestimmten Betrieben | 0,00 | 0,00 | 0,00 |
| 3244 | Sonstige Auszahlungen aus Finanzaufwendungen | 0,00 | 0,00 | 0,00 |
| 32 | Summe Auszahlungen operative Gebarung | 494 400,00 | 470 800,00 | 23 600,00 |
| SA1 | Saldo (1) Geldfluss aus der Operativen Gebarung (31 – 32) | -241 400,00 | -266 600,00 | 25 200,00 |
| 331 | Einzahlungen aus der Investitionstätigkeit | 0,00 | 0,00 | 0,00 |
| 3311 | Einzahlungen aus der Veräußerung von immateriellem Vermögen | 0,00 | 0,00 | 0,00 |
| 3312 | Einzahlungen aus der Veräußerung von Grundstücken und Grundstückeinrichtungen | 0,00 | 0,00 | 0,00 |
| 3313 | Einzahlungen aus der Veräußerung von Gebäuden und Bauten | 0,00 | 0,00 | 0,00 |
| 3314 | Einzahlungen aus der Veräußerung von technischen Anlagen, Fahrzeuge und Maschinen | 0,00 | 0,00 | 0,00 |
| 3315 | Einzahlungen aus der Veräußerung von Amts-, Betriebs- und Geschäftsausstattung | 0,00 | 0,00 | 0,00 |
| 3316 | Einzahlungen aus der Veräußerung von Kulturgütern | 0,00 | 0,00 | 0,00 |
| 3317 | Einzahlungen aus der Veräußerung von Beteiligungen | 0,00 | 0,00 | 0,00 |
| 332 | Einzahlungen aus der Rückzahlung von Darlehen sowie gewährten Vorschüssen | 0,00 | 0,00 | 0,00 |
| 3321 | Einzahlungen aus Darlehen an Träger des öffentlichen Rechts | 0,00 | 0,00 | 0,00 |
| 3322 | Einzahlungen aus Darlehen an Beteiligungen | 0,00 | 0,00 | 0,00 |
| 3323 | Einzahlungen aus Darlehen an Unternehmen und Haushalte | 0,00 | 0,00 | 0,00 |
| 3325 | Einzahlungen aus Vorschüssen und Anzahlungen | 0,00 | 0,00 | 0,00 |
| 333 | Einzahlungen aus Kapitaltransfers | 0,00 | 0,00 | 0,00 |
| 3331 | Kapitaltransferzahlungen von Trägern des öffentlichen Rechts | 0,00 | 0,00 | 0,00 |
| 3332 | Kapitaltransferzahlungen von Beteiligungen | 0,00 | 0,00 | 0,00 |
| 3333 | Kapitaltransferzahlungen von Unternehmen | 0,00 | 0,00 | 0,00 |
| 3334 | Kapitaltransferzahlungen von Haushalten und Organisationen ohne Erwerbscharakter | 0,00 | 0,00 | 0,00 |
| 3335 | Kapitaltransferzahlungen vom Ausland | 0,00 | 0,00 | 0,00 |
| 33 | Summe Einzahlungen investive Gebarung | 0,00 | 0,00 | 0,00 |
| 341 | Auszahlungen aus der Investitionstätigkeit | 705 000,00 | 1 473 000,00 | -768 000,00 |
| 3411 | Auszahlungen für den Erwerb von immateriellem Vermögen | 0,00 | 0,00 | 0,00 |
| 3412 | Auszahlungen für den Erwerb von Grundstücken und Grundstückseinrichtungen | 705 000,00 | 1 473 000,00 | -768 000,00 |

3. Nachtragsvoranschlag 2023

Marktgemeinde Guntramsdorf

NVA Finanzierungshaushalt Bereichsbudget 1. und 2. Ebene (Anlage 1b)

Straßen- und Wasserbau, Verkehr (Gruppe 6)

| MVAG | Mittelverwendungs- und aufbringungsgruppen (1. und 2. Ebene) | VA 2023 inkl. NVA | VA 2023 | 3. NVA |
|------------|--|--------------------|----------------------|--------------------|
| 3413 | Auszahlungen für den Erwerb von Gebäuden und Bauten | 0,00 | 0,00 | 0,00 |
| 3414 | Auszahlungen für den Erwerb von technischen Anlagen, Fahrzeuge und Maschinen | 0,00 | 0,00 | 0,00 |
| 3415 | Auszahlungen für den Erwerb von Amts-, Betriebs- und Geschäftsausstattung | 0,00 | 0,00 | 0,00 |
| 3416 | Auszahlungen für den Erwerb von Kulturgütern | 0,00 | 0,00 | 0,00 |
| 3417 | Auszahlungen für den Erwerb von Beteiligungen | 0,00 | 0,00 | 0,00 |
| 342 | Auszahlungen von gewährten Darlehen sowie gewährten Vorschüssen | 0,00 | 0,00 | 0,00 |
| 3421 | Auszahlung von Darlehen an Träger des öffentlichen Rechts | 0,00 | 0,00 | 0,00 |
| 3422 | Auszahlung von Darlehen an Beteiligungen | 0,00 | 0,00 | 0,00 |
| 3423 | Auszahlung von Darlehen an Unternehmen und Haushalte | 0,00 | 0,00 | 0,00 |
| 3425 | Auszahlungen von Vorschüssen und Anzahlungen | 0,00 | 0,00 | 0,00 |
| 343 | Auszahlungen aus Kapitaltransfers | 0,00 | 0,00 | 0,00 |
| 3431 | Kapitaltransferzahlungen an Träger des öffentlichen Rechts | 0,00 | 0,00 | 0,00 |
| 3432 | Kapitaltransferzahlungen an Beteiligungen | 0,00 | 0,00 | 0,00 |
| 3433 | Kapitaltransferzahlungen an Unternehmen (Finanzunternehmen) | 0,00 | 0,00 | 0,00 |
| 3434 | Kapitaltransferzahlungen an Haushalte und Organisationen ohne Erwerbscharakter | 0,00 | 0,00 | 0,00 |
| 3435 | Kapitaltransferzahlungen an das Ausland | 0,00 | 0,00 | 0,00 |
| 34 | Summe Auszahlungen investive Gebarung | 705 000,00 | 1 473 000,00 | -768 000,00 |
| SA2 | Saldo (2) Geldfluss aus der Investiven Gebarung (33 – 34) | -705 000,00 | -1 473 000,00 | 768 000,00 |
| SA3 | Saldo (3) Nettofinanzierungssaldo (Saldo 1 + Saldo 2) | -946 400,00 | -1 739 600,00 | 793 200,00 |
| 351 | Einzahlungen aus der Aufnahme von Finanzschulden | 0,00 | 800 000,00 | -800 000,00 |
| 3511 | Einzahlungen aus empfangenen Darlehen von öffentlichen Körperschaften und Rechtsträgern | 0,00 | 0,00 | 0,00 |
| 3512 | Einzahlungen aus empfangenen Darlehen von Beteiligungen | 0,00 | 0,00 | 0,00 |
| 3513 | Einzahlungen aus empfangenen Darlehen von Unternehmen und privaten Haushalten | 0,00 | 0,00 | 0,00 |
| 3514 | Einzahlungen aus Finanzschulden (Finanzunternehmen) | 0,00 | 800 000,00 | -800 000,00 |
| 353 | Einzahlungen infolge eines Kapitaltausch bei derivativen Finanzinstrumenten mit Grundgeschäft | 0,00 | 0,00 | 0,00 |
| 3530 | Einzahlungen infolge eines Kapitaltausch bei derivativen Finanzinstrumenten mit Grundgeschäft | 0,00 | 0,00 | 0,00 |
| 355 | Einzahlungen aus dem Abgang von Finanzinstrumenten | 0,00 | 0,00 | 0,00 |
| 3550 | Einzahlungen aus dem Abgang von Finanzinstrumenten | 0,00 | 0,00 | 0,00 |
| 35 | Summe Einzahlungen aus der Finanzierungstätigkeit | 0,00 | 800 000,00 | -800 000,00 |
| 361 | Auszahlungen aus der Tilgung von Finanzschulden | 335 000,00 | 373 800,00 | -38 800,00 |
| 3611 | Auszahlungen aus empfangenen Darlehen von öffentlichen Körperschaften und Rechtsträgern | 0,00 | 0,00 | 0,00 |

3. Nachtragsvoranschlag 2023

Marktgemeinde Guntramsdorf

NVA Finanzierungshaushalt Bereichsbudget 1. und 2. Ebene (Anlage 1b)

Straßen- und Wasserbau, Verkehr (Gruppe 6)

| MVAG | Mittelverwendungs- und aufbringungsgruppen (1. und 2. Ebene) | VA 2023 inkl. NVA | VA 2023 | 3. NVA |
|------------|--|----------------------|----------------------|--------------------|
| 3612 | Auszahlungen aus empfangenen Darlehen von Beteiligungen | 0,00 | 0,00 | 0,00 |
| 3613 | Auszahlungen aus empfangenen Darlehen von Unternehmen und privaten Haushalten | 0,00 | 0,00 | 0,00 |
| 3614 | Auszahlungen aus Finanzschulden | 335 000,00 | 373 800,00 | -38 800,00 |
| 3615 | Auszahlung aus der Rückzahlung von Leasingverbindlichkeiten | 0,00 | 0,00 | 0,00 |
| 363 | Auszahlungen infolge eines Kapitaltausch bei derivativen Finanzinstrumenten mit Grundgeschäft | 0,00 | 0,00 | 0,00 |
| 3630 | Auszahlungen infolge eines Kapitaltausch bei derivativen Finanzinstrumenten mit Grundgeschäft | 0,00 | 0,00 | 0,00 |
| 365 | Auszahlungen für den Erwerb von Finanzinstrumenten | 0,00 | 0,00 | 0,00 |
| 3650 | Auszahlungen für den Erwerb von Finanzinstrumenten | 0,00 | 0,00 | 0,00 |
| 36 | Summe Auszahlungen aus der Finanzierungstätigkeit | 335 000,00 | 373 800,00 | -38 800,00 |
| SA4 | Saldo (4) Geldfluss aus der Finanzierungstätigkeit (35 – 36) | -335 000,00 | 426 200,00 | -761 200,00 |
| SA5 | Saldo (5) Geldfluss aus der voranschlagswirksamen Gebarung (Saldo 3 + Saldo 4) | -1 281 400,00 | -1 313 400,00 | 32 000,00 |

3. Nachtragsvoranschlag 2023

Marktgemeinde Guntramsdorf

NVA Finanzierungshaushalt Bereichsbudget 1. und 2. Ebene (Anlage 1b)

Wirtschaftsförderung (Gruppe 7)

| MVAG | Mittelverwendungs- und aufbringungsgruppen (1. und 2. Ebene) | VA 2023 inkl. NVA | VA 2023 | 3. NVA |
|------------|---|-------------------|-------------------|------------------|
| 311 | Einzahlungen aus der operativen Verwaltungstätigkeit | 1 300,00 | 8 700,00 | -7 400,00 |
| 3111 | Einzahlungen aus eigenen Abgaben | 0,00 | 0,00 | 0,00 |
| 3112 | Einzahlungen aus Ertragsanteilen | 0,00 | 0,00 | 0,00 |
| 3113 | Einzahlungen aus Gebühren | 0,00 | 0,00 | 0,00 |
| 3114 | Einzahlungen aus Leistungen | 0,00 | 0,00 | 0,00 |
| 3115 | Einzahlungen aus Besitz und wirtschaftlicher Tätigkeit | 1 000,00 | 1 000,00 | 0,00 |
| 3116 | Einzahlungen aus Veräußerung von geringwertigen Wirtschaftsgütern (GWG) und sonstige Einzahlungen | 300,00 | 7 700,00 | -7 400,00 |
| 312 | Einzahlungen aus Transfers (ohne Kapitaltransfers) | 1 300,00 | 1 300,00 | 0,00 |
| 3121 | Transferzahlungen von Trägern des öffentlichen Rechts | 1 300,00 | 1 300,00 | 0,00 |
| 3122 | Transferzahlungen von Beteiligungen | 0,00 | 0,00 | 0,00 |
| 3123 | Transferzahlungen von Unternehmen (inkl. Finanzunternehmen) | 0,00 | 0,00 | 0,00 |
| 3124 | Transferzahlungen von Haushalte und Organisationen ohne Erwerbscharakter | 0,00 | 0,00 | 0,00 |
| 3125 | Transferzahlungen vom Ausland | 0,00 | 0,00 | 0,00 |
| 3126 | Investitions- und Tilgungszuschüsse zwischen Unternehmungen und Betrieben der Gebietskörperschaft und der Gebietskörperschaft | 0,00 | 0,00 | 0,00 |
| 313 | Einzahlungen aus Finanzerträgen | 0,00 | 0,00 | 0,00 |
| 3131 | Einzahlungen aus Zinserträgen | 0,00 | 0,00 | 0,00 |
| 3133 | Einzahlungen aus Gewinnentnahmen von marktbestimmten Betrieben | 0,00 | 0,00 | 0,00 |
| 3134 | Sonstige Einzahlungen aus Finanzerträgen | 0,00 | 0,00 | 0,00 |
| 3135 | Einzahlungen aus Dividenden/Gewinnausschüttungen | 0,00 | 0,00 | 0,00 |
| 31 | Summe Einzahlungen operative Gebarung | 2 600,00 | 10 000,00 | -7 400,00 |
| 321 | Auszahlungen aus Personalaufwand | 0,00 | 0,00 | 0,00 |
| 3211 | Auszahlungen für Personalaufwand Bezüge, Nebengebühren, und Mehrleistungsvergütungen) | 0,00 | 0,00 | 0,00 |
| 3212 | Auszahlungen für gesetzliche und freiwillige Sozialaufwendungen | 0,00 | 0,00 | 0,00 |
| 3213 | Auszahlungen aus sonstigem Personalaufwand | 0,00 | 0,00 | 0,00 |
| 322 | Auszahlungen aus Sachaufwand (ohne Transferaufwand) | 287 100,00 | 287 100,00 | 0,00 |
| 3221 | Auszahlungen für Gebrauchs- und Verbrauchsgüter, Handelswaren | 0,00 | 0,00 | 0,00 |
| 3222 | Auszahlungen für Verwaltungs- und Betriebsaufwand | 700,00 | 700,00 | 0,00 |
| 3223 | Auszahlungen für Leasing- und Mietaufwand | 0,00 | 0,00 | 0,00 |
| 3224 | Auszahlungen für Instandhaltung | 30 100,00 | 30 100,00 | 0,00 |
| 3225 | Sonstige Auszahlungen aus Sachaufwand | 256 300,00 | 256 300,00 | 0,00 |
| 323 | Auszahlungen aus Transfers (ohne Kapitaltransfers) | 0,00 | 0,00 | 0,00 |
| 3231 | Transferzahlungen an Träger des öffentlichen Rechts | 0,00 | 0,00 | 0,00 |
| 3232 | Transferzahlungen an Beteiligungen | 0,00 | 0,00 | 0,00 |
| 3233 | Transferzahlungen an Unternehmen (inkl. Finanzunternehmen) | 0,00 | 0,00 | 0,00 |

3. Nachtragsvoranschlag 2023

Marktgemeinde Guntramsdorf

NVA Finanzierungshaushalt Bereichsbudget 1. und 2. Ebene (Anlage 1b)

Wirtschaftsförderung (Gruppe 7)

| MVAG | Mittelverwendungs- und aufbringungsgruppen (1. und 2. Ebene) | VA 2023 inkl. NVA | VA 2023 | 3. NVA |
|------------|---|--------------------|--------------------|------------------|
| 3234 | Transferzahlungen an Haushalte und Organisationen ohne Erwerbscharakter | 0,00 | 0,00 | 0,00 |
| 3235 | Transferzahlungen an das Ausland | 0,00 | 0,00 | 0,00 |
| 3236 | Investitions- und Tilgungszuschüsse zwischen Unternehmungen und Betrieben der Gebietskörperschaft und der Gebietskörperschaft | 0,00 | 0,00 | 0,00 |
| 324 | Auszahlungen aus Finanzaufwand | 0,00 | 0,00 | 0,00 |
| 3241 | Auszahlungen für Zinsaufwand, für Finanzierungsleasing, für Forderungskauf, für Finanzschulden und derivative Finanzinstrumente | 0,00 | 0,00 | 0,00 |
| 3242 | Auszahlungen für Zinsen aus derivativen Finanzinstrumenten ohne Grundgeschäft | 0,00 | 0,00 | 0,00 |
| 3243 | Auszahlung aus Gewinnentnahmen von marktbestimmten Betrieben | 0,00 | 0,00 | 0,00 |
| 3244 | Sonstige Auszahlungen aus Finanzaufwendungen | 0,00 | 0,00 | 0,00 |
| 32 | Summe Auszahlungen operative Gebarung | 287 100,00 | 287 100,00 | 0,00 |
| SA1 | Saldo (1) Geldfluss aus der Operativen Gebarung (31 – 32) | -284 500,00 | -277 100,00 | -7 400,00 |
| 331 | Einzahlungen aus der Investitionstätigkeit | 0,00 | 0,00 | 0,00 |
| 3311 | Einzahlungen aus der Veräußerung von immateriellem Vermögen | 0,00 | 0,00 | 0,00 |
| 3312 | Einzahlungen aus der Veräußerung von Grundstücken und Grundstückeinrichtungen | 0,00 | 0,00 | 0,00 |
| 3313 | Einzahlungen aus der Veräußerung von Gebäuden und Bauten | 0,00 | 0,00 | 0,00 |
| 3314 | Einzahlungen aus der Veräußerung von technischen Anlagen, Fahrzeuge und Maschinen | 0,00 | 0,00 | 0,00 |
| 3315 | Einzahlungen aus der Veräußerung von Amts-, Betriebs- und Geschäftsausstattung | 0,00 | 0,00 | 0,00 |
| 3316 | Einzahlungen aus der Veräußerung von Kulturgütern | 0,00 | 0,00 | 0,00 |
| 3317 | Einzahlungen aus der Veräußerung von Beteiligungen | 0,00 | 0,00 | 0,00 |
| 332 | Einzahlungen aus der Rückzahlung von Darlehen sowie gewährten Vorschüssen | 0,00 | 0,00 | 0,00 |
| 3321 | Einzahlungen aus Darlehen an Träger des öffentlichen Rechts | 0,00 | 0,00 | 0,00 |
| 3322 | Einzahlungen aus Darlehen an Beteiligungen | 0,00 | 0,00 | 0,00 |
| 3323 | Einzahlungen aus Darlehen an Unternehmen und Haushalte | 0,00 | 0,00 | 0,00 |
| 3325 | Einzahlungen aus Vorschüssen und Anzahlungen | 0,00 | 0,00 | 0,00 |
| 333 | Einzahlungen aus Kapitaltransfers | 1 300,00 | 1 300,00 | 0,00 |
| 3331 | Kapitaltransferzahlungen von Trägern des öffentlichen Rechts | 1 300,00 | 1 300,00 | 0,00 |
| 3332 | Kapitaltransferzahlungen von Beteiligungen | 0,00 | 0,00 | 0,00 |
| 3333 | Kapitaltransferzahlungen von Unternehmen | 0,00 | 0,00 | 0,00 |
| 3334 | Kapitaltransferzahlungen von Haushalten und Organisationen ohne Erwerbscharakter | 0,00 | 0,00 | 0,00 |
| 3335 | Kapitaltransferzahlungen vom Ausland | 0,00 | 0,00 | 0,00 |
| 33 | Summe Einzahlungen investive Gebarung | 1 300,00 | 1 300,00 | 0,00 |
| 341 | Auszahlungen aus der Investitionstätigkeit | 10 500,00 | 10 500,00 | 0,00 |
| 3411 | Auszahlungen für den Erwerb von immateriellem Vermögen | 0,00 | 0,00 | 0,00 |
| 3412 | Auszahlungen für den Erwerb von Grundstücken und Grundstückseinrichtungen | 10 000,00 | 10 000,00 | 0,00 |

3. Nachtragsvoranschlag 2023

Marktgemeinde Guntramsdorf

NVA Finanzierungshaushalt Bereichsbudget 1. und 2. Ebene (Anlage 1b)

Wirtschaftsförderung (Gruppe 7)

| MVAG | Mittelverwendungs- und aufbringungsgruppen (1. und 2. Ebene) | VA 2023 inkl. NVA | VA 2023 | 3. NVA |
|------------|--|--------------------|--------------------|------------------|
| 3413 | Auszahlungen für den Erwerb von Gebäuden und Bauten | 0,00 | 0,00 | 0,00 |
| 3414 | Auszahlungen für den Erwerb von technischen Anlagen, Fahrzeuge und Maschinen | 0,00 | 0,00 | 0,00 |
| 3415 | Auszahlungen für den Erwerb von Amts-, Betriebs- und Geschäftsausstattung | 500,00 | 500,00 | 0,00 |
| 3416 | Auszahlungen für den Erwerb von Kulturgütern | 0,00 | 0,00 | 0,00 |
| 3417 | Auszahlungen für den Erwerb von Beteiligungen | 0,00 | 0,00 | 0,00 |
| 342 | Auszahlungen von gewährten Darlehen sowie gewährten Vorschüssen | 0,00 | 0,00 | 0,00 |
| 3421 | Auszahlung von Darlehen an Träger des öffentlichen Rechts | 0,00 | 0,00 | 0,00 |
| 3422 | Auszahlung von Darlehen an Beteiligungen | 0,00 | 0,00 | 0,00 |
| 3423 | Auszahlung von Darlehen an Unternehmen und Haushalte | 0,00 | 0,00 | 0,00 |
| 3425 | Auszahlungen von Vorschüssen und Anzahlungen | 0,00 | 0,00 | 0,00 |
| 343 | Auszahlungen aus Kapitaltransfers | 2 500,00 | 2 500,00 | 0,00 |
| 3431 | Kapitaltransferzahlungen an Träger des öffentlichen Rechts | 0,00 | 0,00 | 0,00 |
| 3432 | Kapitaltransferzahlungen an Beteiligungen | 0,00 | 0,00 | 0,00 |
| 3433 | Kapitaltransferzahlungen an Unternehmen (Finanzunternehmen) | 2 500,00 | 2 500,00 | 0,00 |
| 3434 | Kapitaltransferzahlungen an Haushalte und Organisationen ohne Erwerbscharakter | 0,00 | 0,00 | 0,00 |
| 3435 | Kapitaltransferzahlungen an das Ausland | 0,00 | 0,00 | 0,00 |
| 34 | Summe Auszahlungen investive Gebarung | 13 000,00 | 13 000,00 | 0,00 |
| SA2 | Saldo (2) Geldfluss aus der Investiven Gebarung (33 – 34) | -11 700,00 | -11 700,00 | 0,00 |
| SA3 | Saldo (3) Nettofinanzierungssaldo (Saldo 1 + Saldo 2) | -296 200,00 | -288 800,00 | -7 400,00 |
| 351 | Einzahlungen aus der Aufnahme von Finanzschulden | 0,00 | 0,00 | 0,00 |
| 3511 | Einzahlungen aus empfangenen Darlehen von öffentlichen Körperschaften und Rechtsträgern | 0,00 | 0,00 | 0,00 |
| 3512 | Einzahlungen aus empfangenen Darlehen von Beteiligungen | 0,00 | 0,00 | 0,00 |
| 3513 | Einzahlungen aus empfangenen Darlehen von Unternehmen und privaten Haushalten | 0,00 | 0,00 | 0,00 |
| 3514 | Einzahlungen aus Finanzschulden (Finanzunternehmen) | 0,00 | 0,00 | 0,00 |
| 353 | Einzahlungen infolge eines Kapitaltausch bei derivativen Finanzinstrumenten mit Grundgeschäft | 0,00 | 0,00 | 0,00 |
| 3530 | Einzahlungen infolge eines Kapitaltausch bei derivativen Finanzinstrumenten mit Grundgeschäft | 0,00 | 0,00 | 0,00 |
| 355 | Einzahlungen aus dem Abgang von Finanzinstrumenten | 0,00 | 0,00 | 0,00 |
| 3550 | Einzahlungen aus dem Abgang von Finanzinstrumenten | 0,00 | 0,00 | 0,00 |
| 35 | Summe Einzahlungen aus der Finanzierungstätigkeit | 0,00 | 0,00 | 0,00 |
| 361 | Auszahlungen aus der Tilgung von Finanzschulden | 0,00 | 0,00 | 0,00 |
| 3611 | Auszahlungen aus empfangenen Darlehen von öffentlichen Körperschaften und Rechtsträgern | 0,00 | 0,00 | 0,00 |

3. Nachtragsvoranschlag 2023

Marktgemeinde Guntramsdorf

NVA Finanzierungshaushalt Bereichsbudget 1. und 2. Ebene (Anlage 1b)

Wirtschaftsförderung (Gruppe 7)

| MVAG | Mittelverwendungs- und aufbringungsgruppen (1. und 2. Ebene) | VA 2023 inkl. NVA | VA 2023 | 3. NVA |
|------------|--|--------------------|--------------------|------------------|
| 3612 | Auszahlungen aus empfangenen Darlehen von Beteiligungen | 0,00 | 0,00 | 0,00 |
| 3613 | Auszahlungen aus empfangenen Darlehen von Unternehmen und privaten Haushalten | 0,00 | 0,00 | 0,00 |
| 3614 | Auszahlungen aus Finanzschulden | 0,00 | 0,00 | 0,00 |
| 3615 | Auszahlung aus der Rückzahlung von Leasingverbindlichkeiten | 0,00 | 0,00 | 0,00 |
| 363 | Auszahlungen infolge eines Kapitaltausch bei derivativen Finanzinstrumenten mit Grundgeschäft | 0,00 | 0,00 | 0,00 |
| 3630 | Auszahlungen infolge eines Kapitaltausch bei derivativen Finanzinstrumenten mit Grundgeschäft | 0,00 | 0,00 | 0,00 |
| 365 | Auszahlungen für den Erwerb von Finanzinstrumenten | 0,00 | 0,00 | 0,00 |
| 3650 | Auszahlungen für den Erwerb von Finanzinstrumenten | 0,00 | 0,00 | 0,00 |
| 36 | Summe Auszahlungen aus der Finanzierungstätigkeit | 0,00 | 0,00 | 0,00 |
| SA4 | Saldo (4) Geldfluss aus der Finanzierungstätigkeit (35 – 36) | 0,00 | 0,00 | 0,00 |
| SA5 | Saldo (5) Geldfluss aus der voranschlagswirksamen Gebarung (Saldo 3 + Saldo 4) | -296 200,00 | -288 800,00 | -7 400,00 |

3. Nachtragsvoranschlag 2023

Marktgemeinde Guntramsdorf

NVA Finanzierungshaushalt Bereichsbudget 1. und 2. Ebene (Anlage 1b)

Dienstleistungen (Gruppe 8)

| MVAG | Mittelverwendungs- und aufbringungsgruppen (1. und 2. Ebene) | VA 2023 inkl. NVA | VA 2023 | 3. NVA |
|------------|---|---------------------|---------------------|-------------------|
| 311 | Einzahlungen aus der operativen Verwaltungstätigkeit | 8 394 700,00 | 7 884 100,00 | 510 600,00 |
| 3111 | Einzahlungen aus eigenen Abgaben | 0,00 | 0,00 | 0,00 |
| 3112 | Einzahlungen aus Ertragsanteilen | 0,00 | 0,00 | 0,00 |
| 3113 | Einzahlungen aus Gebühren | 4 746 000,00 | 4 627 000,00 | 119 000,00 |
| 3114 | Einzahlungen aus Leistungen | 625 900,00 | 570 500,00 | 55 400,00 |
| 3115 | Einzahlungen aus Besitz und wirtschaftlicher Tätigkeit | 1 657 200,00 | 1 617 800,00 | 39 400,00 |
| 3116 | Einzahlungen aus Veräußerung von geringwertigen Wirtschaftsgütern (GWG) und sonstige Einzahlungen | 1 365 600,00 | 1 068 800,00 | 296 800,00 |
| 312 | Einzahlungen aus Transfers (ohne Kapitaltransfers) | 304 400,00 | 299 400,00 | 5 000,00 |
| 3121 | Transferzahlungen von Trägern des öffentlichen Rechts | 304 400,00 | 299 400,00 | 5 000,00 |
| 3122 | Transferzahlungen von Beteiligungen | 0,00 | 0,00 | 0,00 |
| 3123 | Transferzahlungen von Unternehmen (inkl. Finanzunternehmen) | 0,00 | 0,00 | 0,00 |
| 3124 | Transferzahlungen von Haushalte und Organisationen ohne Erwerbscharakter | 0,00 | 0,00 | 0,00 |
| 3125 | Transferzahlungen vom Ausland | 0,00 | 0,00 | 0,00 |
| 3126 | Investitions- und Tilgungszuschüsse zwischen Unternehmungen und Betrieben der Gebietskörperschaft und der Gebietskörperschaft | 0,00 | 0,00 | 0,00 |
| 313 | Einzahlungen aus Finanzerträgen | 0,00 | 0,00 | 0,00 |
| 3131 | Einzahlungen aus Zinserträgen | 0,00 | 0,00 | 0,00 |
| 3133 | Einzahlungen aus Gewinnentnahmen von marktbestimmten Betrieben | 0,00 | 0,00 | 0,00 |
| 3134 | Sonstige Einzahlungen aus Finanzerträgen | 0,00 | 0,00 | 0,00 |
| 3135 | Einzahlungen aus Dividenden/Gewinnausschüttungen | 0,00 | 0,00 | 0,00 |
| 31 | Summe Einzahlungen operative Gebarung | 8 699 100,00 | 8 183 500,00 | 515 600,00 |
| 321 | Auszahlungen aus Personalaufwand | 2 919 900,00 | 2 913 900,00 | 6 000,00 |
| 3211 | Auszahlungen für Personalaufwand Bezüge, Nebengebühren, und Mehrleistungsvergütungen) | 2 335 800,00 | 2 360 900,00 | -25 100,00 |
| 3212 | Auszahlungen für gesetzliche und freiwillige Sozialaufwendungen | 584 100,00 | 553 000,00 | 31 100,00 |
| 3213 | Auszahlungen aus sonstigem Personalaufwand | 0,00 | 0,00 | 0,00 |
| 322 | Auszahlungen aus Sachaufwand (ohne Transferaufwand) | 6 736 900,00 | 6 018 000,00 | 718 900,00 |
| 3221 | Auszahlungen für Gebrauchs- und Verbrauchsgüter, Handelswaren | 371 000,00 | 410 800,00 | -39 800,00 |
| 3222 | Auszahlungen für Verwaltungs- und Betriebsaufwand | 519 100,00 | 605 100,00 | -86 000,00 |
| 3223 | Auszahlungen für Leasing- und Mietaufwand | 1 981 500,00 | 1 581 500,00 | 400 000,00 |
| 3224 | Auszahlungen für Instandhaltung | 1 037 200,00 | 853 000,00 | 184 200,00 |
| 3225 | Sonstige Auszahlungen aus Sachaufwand | 2 828 100,00 | 2 567 600,00 | 260 500,00 |
| 323 | Auszahlungen aus Transfers (ohne Kapitaltransfers) | 0,00 | 0,00 | 0,00 |
| 3231 | Transferzahlungen an Träger des öffentlichen Rechts | 0,00 | 0,00 | 0,00 |
| 3232 | Transferzahlungen an Beteiligungen | 0,00 | 0,00 | 0,00 |
| 3233 | Transferzahlungen an Unternehmen (inkl. Finanzunternehmen) | 0,00 | 0,00 | 0,00 |

3. Nachtragsvoranschlag 2023

Marktgemeinde Guntramsdorf

NVA Finanzierungshaushalt Bereichsbudget 1. und 2. Ebene (Anlage 1b)

Dienstleistungen (Gruppe 8)

| MVAG | Mittelverwendungs- und aufbringungsgruppen (1. und 2. Ebene) | VA 2023 inkl. NVA | VA 2023 | 3. NVA |
|------------|---|----------------------|----------------------|--------------------|
| 3234 | Transferzahlungen an Haushalte und Organisationen ohne Erwerbscharakter | 0,00 | 0,00 | 0,00 |
| 3235 | Transferzahlungen an das Ausland | 0,00 | 0,00 | 0,00 |
| 3236 | Investitions- und Tilgungszuschüsse zwischen Unternehmungen und Betrieben der Gebietskörperschaft und der Gebietskörperschaft | 0,00 | 0,00 | 0,00 |
| 324 | Auszahlungen aus Finanzaufwand | 918 400,00 | 925 500,00 | -7 100,00 |
| 3241 | Auszahlungen für Zinsaufwand, für Finanzierungsleasing, für Forderungskauf, für Finanzschulden und derivative Finanzinstrumente | 918 000,00 | 925 100,00 | -7 100,00 |
| 3242 | Auszahlungen für Zinsen aus derivativen Finanzinstrumenten ohne Grundgeschäft | 0,00 | 0,00 | 0,00 |
| 3243 | Auszahlung aus Gewinnentnahmen von marktbestimmten Betrieben | 0,00 | 0,00 | 0,00 |
| 3244 | Sonstige Auszahlungen aus Finanzaufwendungen | 400,00 | 400,00 | 0,00 |
| 32 | Summe Auszahlungen operative Gebarung | 10 575 200,00 | 9 857 400,00 | 717 800,00 |
| SA1 | Saldo (1) Geldfluss aus der Operativen Gebarung (31 – 32) | -1 876 100,00 | -1 673 900,00 | -202 200,00 |
| 331 | Einzahlungen aus der Investitionstätigkeit | 0,00 | 0,00 | 0,00 |
| 3311 | Einzahlungen aus der Veräußerung von immateriellem Vermögen | 0,00 | 0,00 | 0,00 |
| 3312 | Einzahlungen aus der Veräußerung von Grundstücken und Grundstückeinrichtungen | 0,00 | 0,00 | 0,00 |
| 3313 | Einzahlungen aus der Veräußerung von Gebäuden und Bauten | 0,00 | 0,00 | 0,00 |
| 3314 | Einzahlungen aus der Veräußerung von technischen Anlagen, Fahrzeuge und Maschinen | 0,00 | 0,00 | 0,00 |
| 3315 | Einzahlungen aus der Veräußerung von Amts-, Betriebs- und Geschäftsausstattung | 0,00 | 0,00 | 0,00 |
| 3316 | Einzahlungen aus der Veräußerung von Kulturgütern | 0,00 | 0,00 | 0,00 |
| 3317 | Einzahlungen aus der Veräußerung von Beteiligungen | 0,00 | 0,00 | 0,00 |
| 332 | Einzahlungen aus der Rückzahlung von Darlehen sowie gewährten Vorschüssen | 0,00 | 0,00 | 0,00 |
| 3321 | Einzahlungen aus Darlehen an Träger des öffentlichen Rechts | 0,00 | 0,00 | 0,00 |
| 3322 | Einzahlungen aus Darlehen an Beteiligungen | 0,00 | 0,00 | 0,00 |
| 3323 | Einzahlungen aus Darlehen an Unternehmen und Haushalte | 0,00 | 0,00 | 0,00 |
| 3325 | Einzahlungen aus Vorschüssen und Anzahlungen | 0,00 | 0,00 | 0,00 |
| 333 | Einzahlungen aus Kapitaltransfers | 522 300,00 | 507 300,00 | 15 000,00 |
| 3331 | Kapitaltransferzahlungen von Trägern des öffentlichen Rechts | 132 300,00 | 122 300,00 | 10 000,00 |
| 3332 | Kapitaltransferzahlungen von Beteiligungen | 0,00 | 0,00 | 0,00 |
| 3333 | Kapitaltransferzahlungen von Unternehmen | 0,00 | 0,00 | 0,00 |
| 3334 | Kapitaltransferzahlungen von Haushalten und Organisationen ohne Erwerbscharakter | 390 000,00 | 385 000,00 | 5 000,00 |
| 3335 | Kapitaltransferzahlungen vom Ausland | 0,00 | 0,00 | 0,00 |
| 33 | Summe Einzahlungen investive Gebarung | 522 300,00 | 507 300,00 | 15 000,00 |
| 341 | Auszahlungen aus der Investitionstätigkeit | 2 681 800,00 | 2 606 800,00 | 75 000,00 |
| 3411 | Auszahlungen für den Erwerb von immateriellem Vermögen | 136 500,00 | 82 500,00 | 54 000,00 |
| 3412 | Auszahlungen für den Erwerb von Grundstücken und Grundstückseinrichtungen | 2 160 600,00 | 2 179 200,00 | -18 600,00 |

3. Nachtragsvoranschlag 2023

Marktgemeinde Guntramsdorf

NVA Finanzierungshaushalt Bereichsbudget 1. und 2. Ebene (Anlage 1b)

Dienstleistungen (Gruppe 8)

| MVAG | Mittelverwendungs- und aufbringungsgruppen (1. und 2. Ebene) | VA 2023 inkl. NVA | VA 2023 | 3. NVA |
|------------|--|----------------------|----------------------|--------------------|
| 3413 | Auszahlungen für den Erwerb von Gebäuden und Bauten | 23 600,00 | 50 000,00 | -26 400,00 |
| 3414 | Auszahlungen für den Erwerb von technischen Anlagen, Fahrzeuge und Maschinen | 277 900,00 | 213 400,00 | 64 500,00 |
| 3415 | Auszahlungen für den Erwerb von Amts-, Betriebs- und Geschäftsausstattung | 83 200,00 | 81 700,00 | 1 500,00 |
| 3416 | Auszahlungen für den Erwerb von Kulturgütern | 0,00 | 0,00 | 0,00 |
| 3417 | Auszahlungen für den Erwerb von Beteiligungen | 0,00 | 0,00 | 0,00 |
| 342 | Auszahlungen von gewährten Darlehen sowie gewährten Vorschüssen | 0,00 | 0,00 | 0,00 |
| 3421 | Auszahlung von Darlehen an Träger des öffentlichen Rechts | 0,00 | 0,00 | 0,00 |
| 3422 | Auszahlung von Darlehen an Beteiligungen | 0,00 | 0,00 | 0,00 |
| 3423 | Auszahlung von Darlehen an Unternehmen und Haushalte | 0,00 | 0,00 | 0,00 |
| 3425 | Auszahlungen von Vorschüssen und Anzahlungen | 0,00 | 0,00 | 0,00 |
| 343 | Auszahlungen aus Kapitaltransfers | 0,00 | 0,00 | 0,00 |
| 3431 | Kapitaltransferzahlungen an Träger des öffentlichen Rechts | 0,00 | 0,00 | 0,00 |
| 3432 | Kapitaltransferzahlungen an Beteiligungen | 0,00 | 0,00 | 0,00 |
| 3433 | Kapitaltransferzahlungen an Unternehmen (Finanzunternehmen) | 0,00 | 0,00 | 0,00 |
| 3434 | Kapitaltransferzahlungen an Haushalte und Organisationen ohne Erwerbscharakter | 0,00 | 0,00 | 0,00 |
| 3435 | Kapitaltransferzahlungen an das Ausland | 0,00 | 0,00 | 0,00 |
| 34 | Summe Auszahlungen investive Gebarung | 2 681 800,00 | 2 606 800,00 | 75 000,00 |
| SA2 | Saldo (2) Geldfluss aus der Investiven Gebarung (33 – 34) | -2 159 500,00 | -2 099 500,00 | -60 000,00 |
| SA3 | Saldo (3) Nettofinanzierungssaldo (Saldo 1 + Saldo 2) | -4 035 600,00 | -3 773 400,00 | -262 200,00 |
| 351 | Einzahlungen aus der Aufnahme von Finanzschulden | 413 500,00 | 803 600,00 | -390 100,00 |
| 3511 | Einzahlungen aus empfangenen Darlehen von öffentlichen Körperschaften und Rechtsträgern | 0,00 | 0,00 | 0,00 |
| 3512 | Einzahlungen aus empfangenen Darlehen von Beteiligungen | 0,00 | 0,00 | 0,00 |
| 3513 | Einzahlungen aus empfangenen Darlehen von Unternehmen und privaten Haushalten | 0,00 | 0,00 | 0,00 |
| 3514 | Einzahlungen aus Finanzschulden (Finanzunternehmen) | 413 500,00 | 803 600,00 | -390 100,00 |
| 353 | Einzahlungen infolge eines Kapitaltausch bei derivativen Finanzinstrumenten mit Grundgeschäft | 0,00 | 0,00 | 0,00 |
| 3530 | Einzahlungen infolge eines Kapitaltausch bei derivativen Finanzinstrumenten mit Grundgeschäft | 0,00 | 0,00 | 0,00 |
| 355 | Einzahlungen aus dem Abgang von Finanzinstrumenten | 0,00 | 0,00 | 0,00 |
| 3550 | Einzahlungen aus dem Abgang von Finanzinstrumenten | 0,00 | 0,00 | 0,00 |
| 35 | Summe Einzahlungen aus der Finanzierungstätigkeit | 413 500,00 | 803 600,00 | -390 100,00 |
| 361 | Auszahlungen aus der Tilgung von Finanzschulden | 769 000,00 | 793 700,00 | -24 700,00 |
| 3611 | Auszahlungen aus empfangenen Darlehen von öffentlichen Körperschaften und Rechtsträgern | 0,00 | 0,00 | 0,00 |

3. Nachtragsvoranschlag 2023

Marktgemeinde Guntramsdorf

NVA Finanzierungshaushalt Bereichsbudget 1. und 2. Ebene (Anlage 1b)

Dienstleistungen (Gruppe 8)

| MVAG | Mittelverwendungs- und aufbringungsgruppen (1. und 2. Ebene) | VA 2023 inkl. NVA | VA 2023 | 3. NVA |
|------------|--|----------------------|----------------------|--------------------|
| 3612 | Auszahlungen aus empfangenen Darlehen von Beteiligungen | 0,00 | 0,00 | 0,00 |
| 3613 | Auszahlungen aus empfangenen Darlehen von Unternehmen und privaten Haushalten | 0,00 | 0,00 | 0,00 |
| 3614 | Auszahlungen aus Finanzschulden | 670 800,00 | 695 500,00 | -24 700,00 |
| 3615 | Auszahlung aus der Rückzahlung von Leasingverbindlichkeiten | 98 200,00 | 98 200,00 | 0,00 |
| 363 | Auszahlungen infolge eines Kapitaltausch bei derivativen Finanzinstrumenten mit Grundgeschäft | 0,00 | 0,00 | 0,00 |
| 3630 | Auszahlungen infolge eines Kapitaltausch bei derivativen Finanzinstrumenten mit Grundgeschäft | 0,00 | 0,00 | 0,00 |
| 365 | Auszahlungen für den Erwerb von Finanzinstrumenten | 0,00 | 0,00 | 0,00 |
| 3650 | Auszahlungen für den Erwerb von Finanzinstrumenten | 0,00 | 0,00 | 0,00 |
| 36 | Summe Auszahlungen aus der Finanzierungstätigkeit | 769 000,00 | 793 700,00 | -24 700,00 |
| SA4 | Saldo (4) Geldfluss aus der Finanzierungstätigkeit (35 – 36) | -355 500,00 | 9 900,00 | -365 400,00 |
| SA5 | Saldo (5) Geldfluss aus der voranschlagswirksamen Gebarung (Saldo 3 + Saldo 4) | -4 391 100,00 | -3 763 500,00 | -627 600,00 |

3. Nachtragsvoranschlag 2023

Marktgemeinde Guntramsdorf

NVA Finanzierungshaushalt Bereichsbudget 1. und 2. Ebene (Anlage 1b)

Finanzwirtschaft (Gruppe 9)

| MVAG | Mittelverwendungs- und aufbringungsgruppen (1. und 2. Ebene) | VA 2023 inkl. NVA | VA 2023 | 3. NVA |
|------------|---|----------------------|----------------------|-------------------|
| 311 | Einzahlungen aus der operativen Verwaltungstätigkeit | 19 072 400,00 | 18 923 100,00 | 149 300,00 |
| 3111 | Einzahlungen aus eigenen Abgaben | 9 635 600,00 | 9 250 600,00 | 385 000,00 |
| 3112 | Einzahlungen aus Ertragsanteilen | 9 308 300,00 | 9 547 000,00 | -238 700,00 |
| 3113 | Einzahlungen aus Gebühren | 0,00 | 0,00 | 0,00 |
| 3114 | Einzahlungen aus Leistungen | 127 400,00 | 124 400,00 | 3 000,00 |
| 3115 | Einzahlungen aus Besitz und wirtschaftlicher Tätigkeit | 0,00 | 0,00 | 0,00 |
| 3116 | Einzahlungen aus Veräußerung von geringwertigen Wirtschaftsgütern (GWG) und sonstige Einzahlungen | 1 100,00 | 1 100,00 | 0,00 |
| 312 | Einzahlungen aus Transfers (ohne Kapitaltransfers) | 121 900,00 | 115 200,00 | 6 700,00 |
| 3121 | Transferzahlungen von Trägern des öffentlichen Rechts | 121 700,00 | 115 000,00 | 6 700,00 |
| 3122 | Transferzahlungen von Beteiligungen | 0,00 | 0,00 | 0,00 |
| 3123 | Transferzahlungen von Unternehmen (inkl. Finanzunternehmen) | 0,00 | 0,00 | 0,00 |
| 3124 | Transferzahlungen von Haushalte und Organisationen ohne Erwerbscharakter | 200,00 | 200,00 | 0,00 |
| 3125 | Transferzahlungen vom Ausland | 0,00 | 0,00 | 0,00 |
| 3126 | Investitions- und Tilgungszuschüsse zwischen Unternehmungen und Betrieben der Gebietskörperschaft und der Gebietskörperschaft | 0,00 | 0,00 | 0,00 |
| 313 | Einzahlungen aus Finanzerträgen | 25 000,00 | 100,00 | 24 900,00 |
| 3131 | Einzahlungen aus Zinserträgen | 25 000,00 | 100,00 | 24 900,00 |
| 3133 | Einzahlungen aus Gewinnentnahmen von marktbestimmten Betrieben | 0,00 | 0,00 | 0,00 |
| 3134 | Sonstige Einzahlungen aus Finanzerträgen | 0,00 | 0,00 | 0,00 |
| 3135 | Einzahlungen aus Dividenden/Gewinnausschüttungen | 0,00 | 0,00 | 0,00 |
| 31 | Summe Einzahlungen operative Gebarung | 19 219 300,00 | 19 038 400,00 | 180 900,00 |
| 321 | Auszahlungen aus Personalaufwand | 420 800,00 | 439 800,00 | -19 000,00 |
| 3211 | Auszahlungen für Personalaufwand Bezüge, Nebengebühren, und Mehrleistungsvergütungen) | 336 400,00 | 363 500,00 | -27 100,00 |
| 3212 | Auszahlungen für gesetzliche und freiwillige Sozialaufwendungen | 84 400,00 | 76 300,00 | 8 100,00 |
| 3213 | Auszahlungen aus sonstigem Personalaufwand | 0,00 | 0,00 | 0,00 |
| 322 | Auszahlungen aus Sachaufwand (ohne Transferaufwand) | 126 900,00 | 117 300,00 | 9 600,00 |
| 3221 | Auszahlungen für Gebrauchs- und Verbrauchsgüter, Handelswaren | 1 900,00 | 1 900,00 | 0,00 |
| 3222 | Auszahlungen für Verwaltungs- und Betriebsaufwand | 11 700,00 | 9 700,00 | 2 000,00 |
| 3223 | Auszahlungen für Leasing- und Mietaufwand | 500,00 | 500,00 | 0,00 |
| 3224 | Auszahlungen für Instandhaltung | 0,00 | 0,00 | 0,00 |
| 3225 | Sonstige Auszahlungen aus Sachaufwand | 112 800,00 | 105 200,00 | 7 600,00 |
| 323 | Auszahlungen aus Transfers (ohne Kapitaltransfers) | 200 000,00 | 200 000,00 | 0,00 |
| 3231 | Transferzahlungen an Träger des öffentlichen Rechts | 0,00 | 0,00 | 0,00 |
| 3232 | Transferzahlungen an Beteiligungen | 200 000,00 | 200 000,00 | 0,00 |
| 3233 | Transferzahlungen an Unternehmen (inkl. Finanzunternehmen) | 0,00 | 0,00 | 0,00 |

3. Nachtragsvoranschlag 2023

Marktgemeinde Guntramsdorf

NVA Finanzierungshaushalt Bereichsbudget 1. und 2. Ebene (Anlage 1b)

Finanzwirtschaft (Gruppe 9)

| MVAG | Mittelverwendungs- und aufbringungsgruppen (1. und 2. Ebene) | VA 2023 inkl. NVA | VA 2023 | 3. NVA |
|------------|---|----------------------|----------------------|-------------------|
| 3234 | Transferzahlungen an Haushalte und Organisationen ohne Erwerbscharakter | 0,00 | 0,00 | 0,00 |
| 3235 | Transferzahlungen an das Ausland | 0,00 | 0,00 | 0,00 |
| 3236 | Investitions- und Tilgungszuschüsse zwischen Unternehmungen und Betrieben der Gebietskörperschaft und der Gebietskörperschaft | 0,00 | 0,00 | 0,00 |
| 324 | Auszahlungen aus Finanzaufwand | 7 200,00 | 7 100,00 | 100,00 |
| 3241 | Auszahlungen für Zinsaufwand, für Finanzierungsleasing, für Forderungskauf, für Finanzschulden und derivative Finanzinstrumente | 100,00 | 0,00 | 100,00 |
| 3242 | Auszahlungen für Zinsen aus derivativen Finanzinstrumenten ohne Grundgeschäft | 0,00 | 0,00 | 0,00 |
| 3243 | Auszahlung aus Gewinnentnahmen von marktbestimmten Betrieben | 0,00 | 0,00 | 0,00 |
| 3244 | Sonstige Auszahlungen aus Finanzaufwendungen | 7 100,00 | 7 100,00 | 0,00 |
| 32 | Summe Auszahlungen operative Gebarung | 754 900,00 | 764 200,00 | -9 300,00 |
| SA1 | Saldo (1) Geldfluss aus der Operativen Gebarung (31 – 32) | 18 464 400,00 | 18 274 200,00 | 190 200,00 |
| 331 | Einzahlungen aus der Investitionstätigkeit | 0,00 | 0,00 | 0,00 |
| 3311 | Einzahlungen aus der Veräußerung von immateriellem Vermögen | 0,00 | 0,00 | 0,00 |
| 3312 | Einzahlungen aus der Veräußerung von Grundstücken und Grundstückeinrichtungen | 0,00 | 0,00 | 0,00 |
| 3313 | Einzahlungen aus der Veräußerung von Gebäuden und Bauten | 0,00 | 0,00 | 0,00 |
| 3314 | Einzahlungen aus der Veräußerung von technischen Anlagen, Fahrzeuge und Maschinen | 0,00 | 0,00 | 0,00 |
| 3315 | Einzahlungen aus der Veräußerung von Amts-, Betriebs- und Geschäftsausstattung | 0,00 | 0,00 | 0,00 |
| 3316 | Einzahlungen aus der Veräußerung von Kulturgütern | 0,00 | 0,00 | 0,00 |
| 3317 | Einzahlungen aus der Veräußerung von Beteiligungen | 0,00 | 0,00 | 0,00 |
| 332 | Einzahlungen aus der Rückzahlung von Darlehen sowie gewährten Vorschüssen | 0,00 | 0,00 | 0,00 |
| 3321 | Einzahlungen aus Darlehen an Träger des öffentlichen Rechts | 0,00 | 0,00 | 0,00 |
| 3322 | Einzahlungen aus Darlehen an Beteiligungen | 0,00 | 0,00 | 0,00 |
| 3323 | Einzahlungen aus Darlehen an Unternehmen und Haushalte | 0,00 | 0,00 | 0,00 |
| 3325 | Einzahlungen aus Vorschüssen und Anzahlungen | 0,00 | 0,00 | 0,00 |
| 333 | Einzahlungen aus Kapitaltransfers | 0,00 | 0,00 | 0,00 |
| 3331 | Kapitaltransferzahlungen von Trägern des öffentlichen Rechts | 0,00 | 0,00 | 0,00 |
| 3332 | Kapitaltransferzahlungen von Beteiligungen | 0,00 | 0,00 | 0,00 |
| 3333 | Kapitaltransferzahlungen von Unternehmen | 0,00 | 0,00 | 0,00 |
| 3334 | Kapitaltransferzahlungen von Haushalten und Organisationen ohne Erwerbscharakter | 0,00 | 0,00 | 0,00 |
| 3335 | Kapitaltransferzahlungen vom Ausland | 0,00 | 0,00 | 0,00 |
| 33 | Summe Einzahlungen investive Gebarung | 0,00 | 0,00 | 0,00 |
| 341 | Auszahlungen aus der Investitionstätigkeit | 0,00 | 0,00 | 0,00 |
| 3411 | Auszahlungen für den Erwerb von immateriellem Vermögen | 0,00 | 0,00 | 0,00 |
| 3412 | Auszahlungen für den Erwerb von Grundstücken und Grundstückseinrichtungen | 0,00 | 0,00 | 0,00 |

3. Nachtragsvoranschlag 2023

Marktgemeinde Guntramsdorf

NVA Finanzierungshaushalt Bereichsbudget 1. und 2. Ebene (Anlage 1b)

Finanzwirtschaft (Gruppe 9)

| MVAG | Mittelverwendungs- und aufbringungsgruppen (1. und 2. Ebene) | VA 2023 inkl. NVA | VA 2023 | 3. NVA |
|------------|--|----------------------|----------------------|-------------------|
| 3413 | Auszahlungen für den Erwerb von Gebäuden und Bauten | 0,00 | 0,00 | 0,00 |
| 3414 | Auszahlungen für den Erwerb von technischen Anlagen, Fahrzeuge und Maschinen | 0,00 | 0,00 | 0,00 |
| 3415 | Auszahlungen für den Erwerb von Amts-, Betriebs- und Geschäftsausstattung | 0,00 | 0,00 | 0,00 |
| 3416 | Auszahlungen für den Erwerb von Kulturgütern | 0,00 | 0,00 | 0,00 |
| 3417 | Auszahlungen für den Erwerb von Beteiligungen | 0,00 | 0,00 | 0,00 |
| 342 | Auszahlungen von gewährten Darlehen sowie gewährten Vorschüssen | 0,00 | 0,00 | 0,00 |
| 3421 | Auszahlung von Darlehen an Träger des öffentlichen Rechts | 0,00 | 0,00 | 0,00 |
| 3422 | Auszahlung von Darlehen an Beteiligungen | 0,00 | 0,00 | 0,00 |
| 3423 | Auszahlung von Darlehen an Unternehmen und Haushalte | 0,00 | 0,00 | 0,00 |
| 3425 | Auszahlungen von Vorschüssen und Anzahlungen | 0,00 | 0,00 | 0,00 |
| 343 | Auszahlungen aus Kapitaltransfers | 0,00 | 0,00 | 0,00 |
| 3431 | Kapitaltransferzahlungen an Träger des öffentlichen Rechts | 0,00 | 0,00 | 0,00 |
| 3432 | Kapitaltransferzahlungen an Beteiligungen | 0,00 | 0,00 | 0,00 |
| 3433 | Kapitaltransferzahlungen an Unternehmen (Finanzunternehmen) | 0,00 | 0,00 | 0,00 |
| 3434 | Kapitaltransferzahlungen an Haushalte und Organisationen ohne Erwerbscharakter | 0,00 | 0,00 | 0,00 |
| 3435 | Kapitaltransferzahlungen an das Ausland | 0,00 | 0,00 | 0,00 |
| 34 | Summe Auszahlungen investive Gebarung | 0,00 | 0,00 | 0,00 |
| SA2 | Saldo (2) Geldfluss aus der Investiven Gebarung (33 – 34) | 0,00 | 0,00 | 0,00 |
| SA3 | Saldo (3) Nettofinanzierungssaldo (Saldo 1 + Saldo 2) | 18 464 400,00 | 18 274 200,00 | 190 200,00 |
| 351 | Einzahlungen aus der Aufnahme von Finanzschulden | 0,00 | 0,00 | 0,00 |
| 3511 | Einzahlungen aus empfangenen Darlehen von öffentlichen Körperschaften und Rechtsträgern | 0,00 | 0,00 | 0,00 |
| 3512 | Einzahlungen aus empfangenen Darlehen von Beteiligungen | 0,00 | 0,00 | 0,00 |
| 3513 | Einzahlungen aus empfangenen Darlehen von Unternehmen und privaten Haushalten | 0,00 | 0,00 | 0,00 |
| 3514 | Einzahlungen aus Finanzschulden (Finanzunternehmen) | 0,00 | 0,00 | 0,00 |
| 353 | Einzahlungen infolge eines Kapitaltausch bei derivativen Finanzinstrumenten mit Grundgeschäft | 0,00 | 0,00 | 0,00 |
| 3530 | Einzahlungen infolge eines Kapitaltausch bei derivativen Finanzinstrumenten mit Grundgeschäft | 0,00 | 0,00 | 0,00 |
| 355 | Einzahlungen aus dem Abgang von Finanzinstrumenten | 0,00 | 0,00 | 0,00 |
| 3550 | Einzahlungen aus dem Abgang von Finanzinstrumenten | 0,00 | 0,00 | 0,00 |
| 35 | Summe Einzahlungen aus der Finanzierungstätigkeit | 0,00 | 0,00 | 0,00 |
| 361 | Auszahlungen aus der Tilgung von Finanzschulden | 0,00 | 0,00 | 0,00 |
| 3611 | Auszahlungen aus empfangenen Darlehen von öffentlichen Körperschaften und Rechtsträgern | 0,00 | 0,00 | 0,00 |

3. Nachtragsvoranschlag 2023

Marktgemeinde Guntramsdorf

NVA Finanzierungshaushalt Bereichsbudget 1. und 2. Ebene (Anlage 1b)

Finanzwirtschaft (Gruppe 9)

| MVAG | Mittelverwendungs- und aufbringungsgruppen (1. und 2. Ebene) | VA 2023 inkl. NVA | VA 2023 | 3. NVA |
|------------|--|----------------------|----------------------|-------------------|
| 3612 | Auszahlungen aus empfangenen Darlehen von Beteiligungen | 0,00 | 0,00 | 0,00 |
| 3613 | Auszahlungen aus empfangenen Darlehen von Unternehmen und privaten Haushalten | 0,00 | 0,00 | 0,00 |
| 3614 | Auszahlungen aus Finanzschulden | 0,00 | 0,00 | 0,00 |
| 3615 | Auszahlung aus der Rückzahlung von Leasingverbindlichkeiten | 0,00 | 0,00 | 0,00 |
| 363 | Auszahlungen infolge eines Kapitaltausch bei derivativen Finanzinstrumenten mit Grundgeschäft | 0,00 | 0,00 | 0,00 |
| 3630 | Auszahlungen infolge eines Kapitaltausch bei derivativen Finanzinstrumenten mit Grundgeschäft | 0,00 | 0,00 | 0,00 |
| 365 | Auszahlungen für den Erwerb von Finanzinstrumenten | 7 500,00 | 7 500,00 | 0,00 |
| 3650 | Auszahlungen für den Erwerb von Finanzinstrumenten | 7 500,00 | 7 500,00 | 0,00 |
| 36 | Summe Auszahlungen aus der Finanzierungstätigkeit | 7 500,00 | 7 500,00 | 0,00 |
| SA4 | Saldo (4) Geldfluss aus der Finanzierungstätigkeit (35 – 36) | -7 500,00 | -7 500,00 | 0,00 |
| SA5 | Saldo (5) Geldfluss aus der voranschlagswirksamen Gebarung (Saldo 3 + Saldo 4) | 18 456 900,00 | 18 266 700,00 | 190 200,00 |

Auflage 28.11.-11.12.2023

Querschnitt (Anlage 5b)



3. Nachtragsvoranschlag 2023

Marktgemeinde Guntramsdorf

Querschnitt (Anlage 5b)

| Bezeichnung | Zuordnung der Aufwands- und Ertragsgruppen | Summe Haushalt | davon A 85 - 89 | Summe ohne A 85 - 89 | |
|---|--|--|----------------------|----------------------|----------------------|
| I. Querschnitt | | | | | |
| Erträge der operativen Gebarung / Einzahlungen aus Abgaben | | | | | |
| 10 | Einzahlungen aus eigenen Abgaben | Unterklassen 83 bis 85 ohne Gruppen 852, 858 und 859 | 9 635 600,00 | 0,00 | 9 635 600,00 |
| 11 | Erträge aus Ertragsanteilen | Gruppen 858 und 859 | 9 308 300,00 | 0,00 | 9 308 300,00 |
| 12 | Gebühren für die Benützung von Gemeindevorrichtungen und -anlagen | Gruppe 852 | 4 746 000,00 | 4 563 000,00 | 183 000,00 |
| 13 | Erträge aus Leistungen | Unterklasse 81 ohne Gruppen 811, 817, 818 und 819 | 2 666 400,00 | 209 700,00 | 2 456 700,00 |
| 14 | Erträge aus Besitz und wirtschaftlicher Tätigkeit | Gruppen 811, 820, 822, 823 | 2 172 900,00 | 1 637 500,00 | 535 400,00 |
| 15 | Transfererträge von Trägern des öffentlichen Rechts | Gruppen 860 bis 863, 888 | 760 900,00 | 256 100,00 | 504 800,00 |
| 16 | Sonstige Transfererträge | Gruppen 809, 864 bis 868, 880 | 74 800,00 | 1 100,00 | 73 700,00 |
| 17 | Gewinnentnahmen der Gemeinde von Unternehmungen und marktbestimmten Betrieben der Gemeinde (A 85-89) | Gruppe 869 und 879 | 0,00 | 0,00 | 0,00 |
| 18 | Erträge aus Veräußerungen und sonstige Erträge | Gruppen 814, 815, 824, 827, 828 und 829 | 2 059 500,00 | 600 900,00 | 1 458 600,00 |
| 19 | Summe 1 (Erträge) | | 31 424 400,00 | 7 268 300,00 | 24 156 100,00 |
| Aufwendungen der operativen Gebarung | | | | | |
| 20 | Personalaufwand | Klasse 5 ohne nicht finanzierungswirksame Konten | 7 196 200,00 | 1 314 600,00 | 5 881 600,00 |
| 21 | Pensionen und sonstige Ruhebezüge | Gruppen 760, 761 | 254 000,00 | 0,00 | 254 000,00 |
| 22 | Bezüge der gewählten Organe | Gruppe 721 | 548 200,00 | 0,00 | 548 200,00 |
| 23 | Gebrauchs- und Verbrauchsgüter, Handelswaren | Klasse 4 | 669 700,00 | 289 300,00 | 380 400,00 |
| 24 | Verwaltungs- und Betriebsaufwand | Klasse 6 ohne Gruppen 650 bis 655, 657, 658, 680 bis 687, 689, 690, 694 bis 699; Unterklassen 70 bis 72 ohne Gruppen 706 und 721; Gruppe 790 | 12 587 500,00 | 4 855 000,00 | 7 732 500,00 |
| 25 | Zinsen für Finanzschulden | Gruppen 650, 651, 653 und 657 | 1 632 400,00 | 594 400,00 | 1 038 000,00 |
| 26 | Laufende Transfers an Träger des öffentlichen Rechts | Gruppen 750 bis 754 | 6 315 000,00 | 0,00 | 6 315 000,00 |
| 27 | Sonstige laufende Transfers | Gruppen 755 bis 757, 759, 764, 768, 780 und 781 | 637 000,00 | 0,00 | 637 000,00 |
| 28 | Gewinnentnahmen der Gemeinde von Unternehmungen und marktbestimmten Betrieben der Gemeinde (A 85-89) | Gruppe 769 | 0,00 | 0,00 | 0,00 |
| 29 | Summe 2 (Aufwendungen) | | 29 840 000,00 | 7 053 300,00 | 22 786 700,00 |
| 91 | SALDO 1: Ergebnis der operativen Gebarung | Summe 1 minus Summe 2 | 1 584 400,00 | 215 000,00 | 1 369 400,00 |

3. Nachtragsvoranschlag 2023

Marktgemeinde Guntramsdorf

Querschnitt (Anlage 5b)

| Bezeichnung | Zuordnung Abgang/Zugang zu den Bestandskonten und der Kapitaltransferkonten | Summe Haushalt | davon A 85 - 89 | Summe ohne A 85 - 89 |
|---|---|----------------------|----------------------|----------------------|
| Vermögensgebarung mit Kapitaltransfers ohne Finanztransaktionen | | | | |
| 30 Veräußerung von unbeweglichem Vermögen | Unterklassen 00, 01, 05 und 06; Gruppen 801, 802 und 805 (bei unbeweglichen Kulturgütern) | 0,00 | 0,00 | 0,00 |
| 31 Veräußerung von beweglichem Vermögen | Unterklassen 02 bis 04; Gruppen 100, 113, 120, 150, 159, 170 und 175; Gruppen 803, 804 und 805 (bei beweglichen Kulturgütern) | 0,00 | 0,00 | 0,00 |
| 32 Veräußerung von immateriellen Vermögenswerten | Unterklasse 07 | 0,00 | 0,00 | 0,00 |
| 33 Investitionszuschüsse (erhaltene Kapitaltransfers) von Trägern des öffentlichen Rechts | Gruppen 300 bis 303, 309, 871 | 1 419 600,00 | 122 300,00 | 1 297 300,00 |
| 34 Sonstige Investitionszuschüsse (erhaltene Kapitaltransfers) | Gruppen 304 bis 308 | 390 000,00 | 390 000,00 | 0,00 |
| 39 Summe 3 (Vermögensgebarung mit Kapitaltransfer ohne Finanztransaktionen) | | 1 809 600,00 | 512 300,00 | 1 297 300,00 |
| Vermögensgebarung und Kapitaltransfers ohne Finanztransaktionen | | | | |
| 40 Erwerb von unbeweglichem Vermögen | Unterklassen 00, 01 und 05; Gruppen 060, 061 und 063 | 4 943 700,00 | 1 598 100,00 | 3 345 600,00 |
| 41 Erwerb von beweglichem Vermögen, Aktivierte Vorräte | Unterklassen 02 bis 04; Gruppe 062; Gruppen 100, 113, 120, 150, 159, 170 und 175 | 915 300,00 | 277 800,00 | 637 500,00 |
| 42 Erwerb von immateriellen Vermögenswerten | Unterklasse 07 | 200 800,00 | 136 500,00 | 64 300,00 |
| 43 Kapitaltransfers an Träger des öffentlichen Rechts | Gruppen 130 und 135; Gruppen 770 bis 774 | 0,00 | 0,00 | 0,00 |
| 44 Sonstige Kapitaltransfers | Gruppen 775 bis 779, 785 und 786 | 2 500,00 | 0,00 | 2 500,00 |
| 49 Summe 4 (Vermögensgebarung und Kapitaltransfer ohne Finanztransaktionen) | | 6 062 300,00 | 2 012 400,00 | 4 049 900,00 |
| 92 SALDO 2: Saldo der Vermögensgebarung ohne Finanztransaktionen | Summe 3 minus Summe 4 | -4 252 700,00 | -1 500 100,00 | -2 752 600,00 |

3. Nachtragsvoranschlag 2023

Marktgemeinde Guntramsdorf

Querschnitt (Anlage 5b)

| Bezeichnung | Zuordnung der Gruppen der Finanzierungsrechnung | nur A 85 - 89 |
|--|--|----------------------|
| Einzahlungen aus Finanztransaktionen | | |
| 50 Veräußerung von Beteiligungen und Wertpapieren | Unterklasse 08; Gruppen 223 und 224 | 0,00 |
| 51 Entnahmen aus Zahlungsmittelreserven | Gruppen 293, 294 und 295 | 0,00 |
| 52 Einzahlungen aus der Rückzahlung von Darlehen an Träger des öffentlichen Rechts | Gruppen 240 bis 244 | 0,00 |
| 53 Einzahlungen aus der Rückzahlung von Darlehen an andere und von Bezugsvorschüssen | Gruppen 245 bis 249 und 273 | 0,00 |
| 54 Aufnahme von Finanzschulden von Trägern des öffentlichen Rechts | Gruppen 340 bis 344, 350 bis 354 | 0,00 |
| 55 Aufnahme von Finanzschulden von anderen | Unterklasse 32; Gruppen 345 bis 349, 355 bis 357 | 413 500,00 |
| 58 Ausgleichszahlungen aus Finanzderivaten | Gruppen 821 und 826 | 0,00 |
| 59 Summe 5 (Einzahlungen aus Finanztransaktionen) | | 413 500,00 |
| Auszahlungen aus Finanztransaktionen | | |
| 60 Erwerb von Beteiligungen und Wertpapieren | Unterklasse 08; Gruppen 223 und 224 | 0,00 |
| 61 Zuführung an Zahlungsmittelreserven | Gruppen 293, 294 und 295 | 0,00 |
| 62 Gewährung von Darlehen an Träger des öffentlichen Rechts | Gruppen 240 bis 244 | 0,00 |
| 63 Gewährung von Darlehen an andere und von Bezugsvorschüssen | Gruppen 245 bis 249 und 273 | 0,00 |
| 64 Rückzahlung von Finanzschulden bei Trägern des öffentlichen Rechts | Gruppen 340 bis 344, 350 bis 354 | 0,00 |
| 65 Rückzahlung von Finanzschulden bei anderen | Unterklasse 32; Gruppen 345 bis 349, 355 bis 357 | 524 600,00 |
| 68 Ausgleichszahlungen aus Finanzderivaten | Gruppen 652, 655 und 658 | 0,00 |
| 69 Summe 6 (Auszahlungen aus Finanztransaktionen) | | 524 600,00 |
| 93 SALDO 3: Saldo der Finanztransaktionen | Summe 5 minus Summe 6 | -111 100,00 |
| 94 SALDO 4: | Summe der Salden 1, 2 und 3 | -1 396 200,00 |
| II. Ableitung des Finanzierungssaldos | | |
| 70 Jahresergebnis Haushalt ohne A 85 - 89 und ohne Finanztransaktionen | Saldo 1 plus Saldo 2 | -1 383 200,00 |
| 71 Überrechnung Jahresergebnis A 85 - 89 | Saldo 4 der Spalte "nur A 85 - 89" | -1 396 200,00 |
| 95 Finanzierungssaldo ('vorläufiges Maastricht-Ergebnis') | | -2 779 400,00 |

Auflage 28.11.-11.12.2023

3. NVA Ergebnis- und Finanzierungsvoranschlag Detailnachweis

Auflage 28.11.-11.12.2023

3. Nachtragsvoranschlag 2023

Marktgemeinde Guntramsdorf

NVA Ergebnis- und Finanzierungsvoranschlag Detailnachweis

| | | MVAG | | VC QU | Ergebnisvoranschlag | | | Finanzierungsvoranschlag | | |
|--|---|------|------|-------|---------------------|--------------------|------------------|--------------------------|--------------------|------------------|
| | | EH | FH | | VA 2023 inkl. NVA | VA 2023 | 3. NVA | VA 2023 inkl. NVA | VA 2023 | 3. NVA |
| 0 Vertretungskörper und allgemeine Verwaltung | | | | | | | | | | |
| 00 | Gewählte Gemeindeorgane | | | | | | | | | |
| 000 | Gewählte Gemeindeorgane | | | | | | | | | |
| 000000 | Gewählte Gemeindeorgane | | | | | | | | | |
| Operative Gebarung | | | | | | | | | | |
| 2/000000+816003 | Kostenbeiträge - Verwaltungskosten | 2114 | 3114 | 13 | 88 800,00 | 88 800,00 | 0,00 | 88 800,00 | 88 800,00 | 0,00 |
| 2/000000+828002 | Rückersätze von Aufwendungen - Gewinnbeteiligung Versicherung | 2116 | 3116 | 18 | 1 000,00 | 1 000,00 | 0,00 | 1 000,00 | 1 000,00 | 0,00 |
| SU 21 / 31 | Summe Erträge / Einzahlungen operative Gebarung | | | | 89 800,00 | 89 800,00 | 0,00 | 89 800,00 | 89 800,00 | 0,00 |
| 1/000000-670000 | Versicherungen | 2222 | 3222 | 24 | 5 500,00 | 5 500,00 | 0,00 | 5 500,00 | 5 500,00 | 0,00 |
| 1/000000-700127 | Miete Unterkünfte/Logis | 2223 | 3223 | 24 | 500,00 | 500,00 | 0,00 | 500,00 | 500,00 | 0,00 |
| 1/000000-721000 | Bezüge der gewählten Organe | 2225 | 3225 | 22 | 519 700,00 | 519 700,00 | 0,00 | 519 700,00 | 519 700,00 | 0,00 |
| 1/000000-721001 | Dienstgeberbeiträge der gewählten Organe | 2225 | 3225 | 22 | 27 600,00 | 24 100,00 | 3 500,00 | 27 600,00 | 24 100,00 | 3 500,00 |
| 1/000000-721002 | Diäten, Reisegebühren der gewählten Organe | 2225 | 3225 | 22 | 900,00 | 200,00 | 700,00 | 900,00 | 200,00 | 700,00 |
| 1/000000-723000 | Amtspauschalien und Repräsentationsaufwendungen | 2225 | 3225 | 24 | 1 500,00 | 1 500,00 | 0,00 | 1 500,00 | 1 500,00 | 0,00 |
| 1/000000-723005 | Repräsentationsaufwand Bürgermeisterausflug (AEA) | 2225 | 3225 | 24 | 2 500,00 | 2 500,00 | 0,00 | 2 500,00 | 2 500,00 | 0,00 |
| 1/000000-728025 | sonstiger Aufwand Schulung der Funktionäre | 2225 | 3225 | 24 | 1 000,00 | 1 000,00 | 0,00 | 1 000,00 | 1 000,00 | 0,00 |
| 1/000000-729000 | Sonstige Aufwendungen | 2225 | 3225 | 24 | 300,00 | 300,00 | 0,00 | 300,00 | 300,00 | 0,00 |
| 1/000000-760000 | Pensionen und sonstige Ruhebezüge (AEA) | 2234 | 3234 | 21 | 14 000,00 | 20 000,00 | -6 000,00 | 14 000,00 | 20 000,00 | -6 000,00 |
| SU 22 / 32 | Summe Aufwendungen / Auszahlungen operative Gebarung | | | | 573 500,00 | 575 300,00 | -1 800,00 | 573 500,00 | 575 300,00 | -1 800,00 |
| SA 0 / SA 1 | (0) Nettoergebnis (21 - 22) / (1) Geldfluss operative Gebarung (31 - 32) | | | | -483 700,00 | -485 500,00 | 1 800,00 | -483 700,00 | -485 500,00 | 1 800,00 |
| SU 23 | Summe Haushaltsrücklagen | | | | 0,00 | 0,00 | 0,00 | 0,00 | 0,00 | 0,00 |
| SA00 | Nettoergebnis nach Zuw./Entn. Haushaltsrücklagen (Saldo 0 +/- SU23) | | | | -483 700,00 | -485 500,00 | 1 800,00 | | | |
| Investive Gebarung | | | | | | | | | | |
| SU 33 | Summe Einzahlungen investive Gebarung | | | | | | | 0,00 | 0,00 | 0,00 |
| SU 34 | Summe Auszahlungen investive Gebarung | | | | | | | 0,00 | 0,00 | 0,00 |
| SA2 | Saldo (2) Geldfluss aus der Investiven Gebarung (33 - 34) | | | | | | | 0,00 | 0,00 | 0,00 |
| SA3 | Saldo (3) Nettofinanzierungssaldo (Saldo 1 + Saldo 2) | | | | | | | -483 700,00 | -485 500,00 | 1 800,00 |
| Finanzierungstätigkeit | | | | | | | | | | |
| SU 35 | Summe Einzahlungen aus der Finanzierungstätigkeit | | | | | | | 0,00 | 0,00 | 0,00 |
| SU 36 | Summe Auszahlungen aus der Finanzierungstätigkeit | | | | | | | 0,00 | 0,00 | 0,00 |
| SA4 | Saldo (4) Geldfluss aus der Finanzierungstätigkeit (35 - 36) | | | | | | | 0,00 | 0,00 | 0,00 |

3. Nachtragsvoranschlag 2023

Marktgemeinde Guntramsdorf

NVA Ergebnis- und Finanzierungsvoranschlag Detailnachweis

| | | MVAG | | VC QU | Ergebnisvoranschlag | | | Finanzierungsvoranschlag | | |
|-------------------|---|------|------|-------|---------------------|-------------------|------------------|--------------------------|--------------------|------------------|
| | | EH | FH | | VA 2023 inkl. NVA | VA 2023 | 3. NVA | VA 2023 inkl. NVA | VA 2023 | 3. NVA |
| SA5 | Saldo (5) Geldfluss aus der voranschlagswirksamen Gebarung (Saldo 3 + Saldo 4) | | | | | | | -483 700,00 | -485 500,00 | 1 800,00 |
| 01 | Hauptverwaltung | | | | | | | | | |
| 010 | Zentralamt | | | | | | | | | |
| 010000 | Zentralamt | | | | | | | | | |
| | Operative Gebarung | | | | | | | | | |
| 2/010000+811203 | Mietertrag KFZ/Anhänger | 2115 | 3115 | 14 | 100,00 | 100,00 | 0,00 | 100,00 | 100,00 | 0,00 |
| 2/010000+816001 | Kostenbeiträge - Personalkosten | 2114 | 3114 | 13 | 95 000,00 | 95 000,00 | 0,00 | 95 000,00 | 95 000,00 | 0,00 |
| 2/010000+816003 | Kostenbeiträge - Verwaltungskosten | 2114 | 3114 | 13 | 249 900,00 | 249 900,00 | 0,00 | 249 900,00 | 249 900,00 | 0,00 |
| 2/010000+816009 | Kostenbeiträge - Kopien | 2114 | 3114 | 13 | 200,00 | 200,00 | 0,00 | 200,00 | 200,00 | 0,00 |
| 2/010000+817000 | Erträge aus der Auflösung von sonstigen Rückstellungen | 2117 | | | 0,00 | 0,00 | 0,00 | 0,00 | 0,00 | 0,00 |
| 2/010000+828000 | Rückersätze von Aufwendungen | 2116 | 3116 | 18 | 18 900,00 | 0,00 | 18 900,00 | 18 900,00 | 0,00 | 18 900,00 |
| 2/010000+828002 | Rückersätze von Aufwendungen - Gewinnbeteiligung Versicherung | 2116 | 3116 | 18 | 7 500,00 | 7 500,00 | 0,00 | 7 500,00 | 7 500,00 | 0,00 |
| 2/010000+829000 | Sonstige Erträge | 2116 | 3116 | 18 | 1 500,00 | 1 500,00 | 0,00 | 1 500,00 | 1 500,00 | 0,00 |
| 2/010000+829001 | Sonstige Erträge - Versicherungsentschädigung | 2116 | 3116 | 18 | 500,00 | 500,00 | 0,00 | 500,00 | 500,00 | 0,00 |
| 6/010000+829912 | Sonstige Erträge - Verr. zwischen operativer Gebarung und Projekten (PC 2) | 2116 | 3116 | 2 18 | 0,00 | 0,00 | 0,00 | 0,00 | 0,00 | 0,00 |
| 2/010000+863001 | Transfers von AMS | 2121 | 3121 | 15 | 1 000,00 | 3 000,00 | -2 000,00 | 1 000,00 | 3 000,00 | -2 000,00 |
| 2/010000+863003 | Transfers vom Land - Ersatz Covid Arbeitsausfall | 2121 | 3121 | 15 | 0,00 | 0,00 | 0,00 | 0,00 | 0,00 | 0,00 |
| 2/010000+864000 | Transfers von Unternehmen (ohne Finanzunternehmen) und andere | 2123 | 3123 | 16 | 0,00 | 0,00 | 0,00 | 0,00 | 0,00 | 0,00 |
| 2/010000+868001 | Transfers - Pensionsbeiträge pragmatisierter Bediensteter | 2124 | 3124 | 16 | 7 000,00 | 7 000,00 | 0,00 | 7 000,00 | 7 000,00 | 0,00 |
| SU 21 / 31 | Summe Erträge / Einzahlungen operative Gebarung | | | | 381 600,00 | 364 700,00 | 16 900,00 | 381 600,00 | 364 700,00 | 16 900,00 |
| 1/010000-400000 | Geringwertige Wirtschaftsgüter (GWG) | 2221 | 3221 | 23 | 7 300,00 | 2 800,00 | 4 500,00 | 7 300,00 | 2 800,00 | 4 500,00 |
| 1/010000-400002 | GWG Dienstkleidung | 2221 | 3221 | 23 | 2 000,00 | 2 000,00 | 0,00 | 2 000,00 | 2 000,00 | 0,00 |
| 1/010000-430000 | Lebensmittel | 2221 | 3221 | 23 | 2 000,00 | 2 000,00 | 0,00 | 2 000,00 | 2 000,00 | 0,00 |
| 1/010000-452000 | Treibstoffe | 2221 | 3221 | 23 | 1 000,00 | 1 000,00 | 0,00 | 1 000,00 | 1 000,00 | 0,00 |
| 1/010000-456000 | Schreib-, Zeichen- und sonstige Büromittel | 2221 | 3221 | 23 | 8 500,00 | 8 000,00 | 500,00 | 8 700,00 | 8 000,00 | 700,00 |
| 1/010000-457000 | Druckwerke | 2221 | 3221 | 23 | 3 000,00 | 3 000,00 | 0,00 | 3 000,00 | 3 000,00 | 0,00 |
| 1/010000-459000 | Sonstige Verbrauchsgüter | 2221 | 3221 | 23 | 300,00 | 300,00 | 0,00 | 300,00 | 300,00 | 0,00 |
| 1/010000-5 | Personalkonten verdichtet | 22 | 32 | | 1 351 200,00 | 1 302 300,00 | 48 900,00 | 1 351 200,00 | 1 302 300,00 | 48 900,00 |
| 1/010000-617000 | Instandhaltung von Fahrzeugen | 2224 | 3224 | 24 | 4 000,00 | 4 000,00 | 0,00 | 4 000,00 | 4 000,00 | 0,00 |
| 1/010000-618000 | Instandhaltung von sonstigen Anlagen | 2224 | 3224 | 24 | 500,00 | 500,00 | 0,00 | 500,00 | 500,00 | 0,00 |
| 1/010000-630000 | Postdienste | 2222 | 3222 | 24 | 35 000,00 | 35 000,00 | 0,00 | 35 000,00 | 35 000,00 | 0,00 |

3. Nachtragsvoranschlag 2023

Marktgemeinde Guntramsdorf

NVA Ergebnis- und Finanzierungsvoranschlag Detailnachweis

| | | MVAG | | VC QU | Ergebnisvoranschlag | | | Finanzierungsvoranschlag | | |
|---------------------------|---|------|------|-------|----------------------|----------------------|-------------------|--------------------------|----------------------|-------------------|
| | | EH | FH | | VA 2023 inkl. NVA | VA 2023 | 3. NVA | VA 2023 inkl. NVA | VA 2023 | 3. NVA |
| 1/010000-631000 | Telekommunikationsdienste | 2222 | 3222 | 24 | 13 000,00 | 13 000,00 | 0,00 | 13 000,00 | 13 000,00 | 0,00 |
| 1/010000-640000 | Rechts- und Beratungsaufwand | 2222 | 3222 | 24 | 20 000,00 | 1 000,00 | 19 000,00 | 20 000,00 | 1 000,00 | 19 000,00 |
| 1/010000-640001 | Rechts- und Beratungsaufwand Anwälte | 2222 | 3222 | 24 | 150 000,00 | 150 000,00 | 0,00 | 150 000,00 | 150 000,00 | 0,00 |
| 1/010000-670000 | Versicherungen | 2222 | 3222 | 24 | 10 500,00 | 10 500,00 | 0,00 | 10 500,00 | 10 500,00 | 0,00 |
| 1/010000-680000 | Planmäßige Abschreibung | 2226 | | | 2 300,00 | 2 300,00 | 0,00 | 0,00 | 0,00 | 0,00 |
| 1/010000-685000 | Dotierung von Rückstellungen für Prozesskosten | 2226 | | | 0,00 | 0,00 | 0,00 | 0,00 | 0,00 | 0,00 |
| 1/010000-700101 | Miete Carport Druckfabrik | 2223 | 3223 | 24 | 5 100,00 | 5 100,00 | 0,00 | 5 100,00 | 5 100,00 | 0,00 |
| 1/010000-700102 | Miete Parkplatz R4G Nr. 26 | 2223 | 3223 | 24 | 900,00 | 900,00 | 0,00 | 900,00 | 900,00 | 0,00 |
| 1/010000-700127 | Miete Unterkünfte/Logis | 2223 | 3223 | 24 | 500,00 | 500,00 | 0,00 | 500,00 | 500,00 | 0,00 |
| 1/010000-700129 | sonstiger Aufwand Corona-Pandemie | 2223 | 3223 | 24 | 7 500,00 | 2 400,00 | 5 100,00 | 7 500,00 | 2 400,00 | 5 100,00 |
| 1/010000-700201 | Miete Wasserspender | 2223 | 3223 | 24 | 700,00 | 700,00 | 0,00 | 700,00 | 700,00 | 0,00 |
| 1/010000-700202 | Miete Telefonanlage | 2223 | 3223 | 24 | 12 200,00 | 12 200,00 | 0,00 | 12 200,00 | 12 200,00 | 0,00 |
| 1/010000-700204 | Miete Elektroauto | 2223 | 3223 | 24 | 3 500,00 | 3 500,00 | 0,00 | 3 500,00 | 3 500,00 | 0,00 |
| 1/010000-700302 | Betriebskosten Parkplatz R4G Nr. 26 | 2223 | 3223 | 24 | 200,00 | 200,00 | 0,00 | 200,00 | 200,00 | 0,00 |
| 1/010000-710000 | Öffentliche Abgaben, ohne Gebühren gemäß FAG | 2225 | 3225 | 24 | 13 500,00 | 10 000,00 | 3 500,00 | 13 500,00 | 10 000,00 | 3 500,00 |
| 1/010000-723000 | Amtspauschalien und Repräsentationsaufwendungen | 2225 | 3225 | 24 | 2 000,00 | 2 000,00 | 0,00 | 2 000,00 | 2 000,00 | 0,00 |
| 1/010000-724000 | Reisegebühren (inkl. Kilometergelder) | 2225 | 3225 | 24 | 2 000,00 | 2 000,00 | 0,00 | 2 000,00 | 2 000,00 | 0,00 |
| 1/010000-728002 | sonstiger Aufwand Rundfunk- und Fernsehgebühren | 2225 | 3225 | 24 | 300,00 | 300,00 | 0,00 | 300,00 | 300,00 | 0,00 |
| 1/010000-728003 | sonstiger Aufwand Personalkostenersätze | 2225 | 3225 | 24 | 0,00 | 0,00 | 0,00 | 0,00 | 0,00 | 0,00 |
| 1/010000-728004 | sonstiger Aufwand Arbeitsmedizin | 2225 | 3225 | 24 | 2 000,00 | 2 000,00 | 0,00 | 2 000,00 | 2 000,00 | 0,00 |
| 1/010000-728010 | sonstiger Aufwand Filmaufzeichnungen (GR) | 2225 | 3225 | 24 | 0,00 | 0,00 | 0,00 | 0,00 | 0,00 | 0,00 |
| 1/010000-728018 | sonstiger Aufwand Lohnverrechnung Dr. Heiss | 2225 | 3225 | 24 | 45 000,00 | 45 000,00 | 0,00 | 45 000,00 | 45 000,00 | 0,00 |
| 1/010000-728033 | sonstiger Aufwand einjährige Lizenzen | 2225 | 3225 | 24 | 9 400,00 | 9 400,00 | 0,00 | 9 400,00 | 9 400,00 | 0,00 |
| 1/010000-728040 | sonstiger Aufwand - Guntramsdorf App | 2225 | 3225 | 24 | 0,00 | 0,00 | 0,00 | 0,00 | 0,00 | 0,00 |
| 1/010000-728042 | sonstiger Aufwand Organisationsstruktur | 2225 | 3225 | 24 | 10 000,00 | 10 000,00 | 0,00 | 10 000,00 | 10 000,00 | 0,00 |
| 1/010000-729000 | Sonstige Aufwendungen | 2225 | 3225 | 24 | 20 000,00 | 20 000,00 | 0,00 | 20 000,00 | 20 000,00 | 0,00 |
| 1/010000-729099 | Interne Leistungsverrechnung | 2225 | 3225 | 24 | * 1 000,00 | 1 000,00 | 0,00 | 1 000,00 | 1 000,00 | 0,00 |
| SU 22 / 32 | Summe Aufwendungen / Auszahlungen operative Gebarung | | | | 1 746 400,00 | 1 664 900,00 | 81 500,00 | 1 744 300,00 | 1 662 600,00 | 81 700,00 |
| SA 0 / SA 1 | (0) Nettoergebnis (21 - 22) / (1) Geldfluss operative Gebarung (31 - 32) | | | | -1 364 800,00 | -1 300 200,00 | -64 600,00 | -1 362 700,00 | -1 297 900,00 | -64 800,00 |
| SU 23 | Summe Haushaltsrücklagen | | | | 0,00 | 0,00 | 0,00 | 0,00 | 0,00 | 0,00 |
| SA00 | Nettoergebnis nach Zuw./Entn. Haushaltsrücklagen (Saldo 0 +/- SU23) | | | | -1 364 800,00 | -1 300 200,00 | -64 600,00 | | | |
| Investive Gebarung | | | | | | | | | | |
| SU 33 | Summe Einzahlungen investive Gebarung | | | | | | | 0,00 | 0,00 | 0,00 |
| 1/010000-040000 | Fahrzeuge | | 3414 | 2 41 | 0,00 | 0,00 | 0,00 | 0,00 | 0,00 | 0,00 |

3. Nachtragsvoranschlag 2023

Marktgemeinde Guntramsdorf

NVA Ergebnis- und Finanzierungsvoranschlag Detailnachweis

| | | MVAG | | VC QU | Ergebnisvoranschlag | | | Finanzierungsvoranschlag | | |
|-------------------------------|---|------|------|-------|---------------------|-------------------|------------------|--------------------------|----------------------|-------------------|
| | | EH | FH | | VA 2023 inkl. NVA | VA 2023 | 3. NVA | VA 2023 inkl. NVA | VA 2023 | 3. NVA |
| 1/010000-042000 | Amts-, Betriebs- und Geschäftsausstattung | | 3415 | 2 41 | 0,00 | 0,00 | 0,00 | 8 500,00 | 2 000,00 | 6 500,00 |
| 1/010000-070100 | Software und mehrjährige Lizenzen | | 3411 | 2 42 | 0,00 | 0,00 | 0,00 | 20 000,00 | 20 000,00 | 0,00 |
| SU 34 | Summe Auszahlungen investive Gebarung | | | | | | | 28 500,00 | 22 000,00 | 6 500,00 |
| SA2 | Saldo (2) Geldfluss aus der Investiven Gebarung (33 – 34) | | | | | | | -28 500,00 | -22 000,00 | -6 500,00 |
| SA3 | Saldo (3) Nettofinanzierungssaldo (Saldo 1 + Saldo 2) | | | | | | | -1 391 200,00 | -1 319 900,00 | -71 300,00 |
| Finanzierungstätigkeit | | | | | | | | | | |
| SU 35 | Summe Einzahlungen aus der Finanzierungstätigkeit | | | | | | | 0,00 | 0,00 | 0,00 |
| SU 36 | Summe Auszahlungen aus der Finanzierungstätigkeit | | | | | | | 0,00 | 0,00 | 0,00 |
| SA4 | Saldo (4) Geldfluss aus der Finanzierungstätigkeit (35 – 36) | | | | | | | 0,00 | 0,00 | 0,00 |
| SA5 | Saldo (5) Geldfluss aus der voranschlagswirksamen Gebarung (Saldo 3 + Saldo 4) | | | | | | | -1 391 200,00 | -1 319 900,00 | -71 300,00 |
| 015 | Pressestelle, Amtsblatt und Öffentlichkeitsarbeit | | | | | | | | | |
| 015000 | Pressestelle, Amtsblatt u. Öffentliche Arbeit | | | | | | | | | |
| Operative Gebarung | | | | | | | | | | |
| 2/015000+816003 | Kostenbeiträge - Verwaltungskosten | 2114 | 3114 | 13 | 5 700,00 | 5 700,00 | 0,00 | 5 700,00 | 5 700,00 | 0,00 |
| 6/015000+829912 | Sonstige Erträge | 2116 | 3116 | 2 18 | 0,00 | 0,00 | 0,00 | 0,00 | 0,00 | 0,00 |
| SU 21 / 31 | Summe Erträge / Einzahlungen operative Gebarung | | | | 5 700,00 | 5 700,00 | 0,00 | 5 700,00 | 5 700,00 | 0,00 |
| 1/015000-457000 | Druckwerke | 2221 | 3221 | 23 | 1 500,00 | 1 500,00 | 0,00 | 1 500,00 | 1 500,00 | 0,00 |
| 1/015000-631000 | Telekommunikationsdienste | 2222 | 3222 | 24 | 200,00 | 200,00 | 0,00 | 200,00 | 200,00 | 0,00 |
| 1/015000-680000 | Planmäßige Abschreibung | 2226 | | | 7 400,00 | 7 400,00 | 0,00 | 0,00 | 0,00 | 0,00 |
| 1/015000-728000 | Entgelte für sonstige Leistungen | 2225 | 3225 | 24 | 22 500,00 | 27 500,00 | -5 000,00 | 22 500,00 | 27 500,00 | -5 000,00 |
| 1/015000-728033 | sonstiger Aufwand einjährige Lizenzen | 2225 | 3225 | 24 | 100,00 | 100,00 | 0,00 | 100,00 | 100,00 | 0,00 |
| SU 22 / 32 | Summe Aufwendungen / Auszahlungen operative Gebarung | | | | 31 700,00 | 36 700,00 | -5 000,00 | 24 300,00 | 29 300,00 | -5 000,00 |
| SA 0 / SA 1 | (0) Nettoergebnis (21 - 22) / (1) Geldfluss operative Gebarung (31 – 32) | | | | -26 000,00 | -31 000,00 | 5 000,00 | -18 600,00 | -23 600,00 | 5 000,00 |
| SU 23 | Summe Haushaltsrücklagen | | | | 0,00 | 0,00 | 0,00 | 0,00 | 0,00 | 0,00 |
| SA00 | Nettoergebnis nach Zuw./Entn. Haushaltsrücklagen (Saldo 0 +/- SU23) | | | | -26 000,00 | -31 000,00 | 5 000,00 | | | |
| Investive Gebarung | | | | | | | | | | |
| SU 33 | Summe Einzahlungen investive Gebarung | | | | | | | 0,00 | 0,00 | 0,00 |
| 1/015000-070100 | Software und mehrjährige Lizenzen | | 3411 | 2 42 | 0,00 | 0,00 | 0,00 | 0,00 | 10 000,00 | -10 000,00 |
| SU 34 | Summe Auszahlungen investive Gebarung | | | | | | | 0,00 | 10 000,00 | -10 000,00 |
| SA2 | Saldo (2) Geldfluss aus der Investiven Gebarung (33 – 34) | | | | | | | 0,00 | -10 000,00 | 10 000,00 |
| SA3 | Saldo (3) Nettofinanzierungssaldo (Saldo 1 + Saldo 2) | | | | | | | -18 600,00 | -33 600,00 | 15 000,00 |
| Finanzierungstätigkeit | | | | | | | | | | |
| SU 35 | Summe Einzahlungen aus der Finanzierungstätigkeit | | | | | | | 0,00 | 0,00 | 0,00 |
| SU 36 | Summe Auszahlungen aus der Finanzierungstätigkeit | | | | | | | 0,00 | 0,00 | 0,00 |
| SA4 | Saldo (4) Geldfluss aus der Finanzierungstätigkeit (35 – 36) | | | | | | | 0,00 | 0,00 | 0,00 |

3. Nachtragsvoranschlag 2023

Marktgemeinde Guntramsdorf

NVA Ergebnis- und Finanzierungsvoranschlag Detailnachweis

| | | MVAG VC QU | | | Ergebnisvoranschlag | | | Finanzierungsvoranschlag | | |
|--------------------|---|------------|------|------|---------------------|--------------------|-------------------|--------------------------|--------------------|-------------------|
| | | EH | FH | | VA 2023 inkl. NVA | VA 2023 | 3. NVA | VA 2023 inkl. NVA | VA 2023 | 3. NVA |
| SA5 | Saldo (5) Geldfluss aus der voranschlagswirksamen Gebarung (Saldo 3 + Saldo 4) | | | | | | | -18 600,00 | -33 600,00 | 15 000,00 |
| 016 | Elektronische Datenverarbeitung | | | | | | | | | |
| 016000 | Elektronische Datenverarbeitung | | | | | | | | | |
| | Operative Gebarung | | | | | | | | | |
| 2/016000+816003 | Kostenbeiträge - Verwaltungskosten | 2114 | 3114 | 13 | 23 700,00 | 23 700,00 | 0,00 | 23 700,00 | 23 700,00 | 0,00 |
| 6/016000+829912 | Sonstige Erträge - Verr. zwischen operativer Gebarung und Projekten (PC 2) | 2116 | 3116 | 2 18 | 0,00 | 0,00 | 0,00 | 0,00 | 0,00 | 0,00 |
| SU 21 / 31 | Summe Erträge / Einzahlungen operative Gebarung | | | | 23 700,00 | 23 700,00 | 0,00 | 23 700,00 | 23 700,00 | 0,00 |
| 1/016000-400000 | Geringwertige Wirtschaftsgüter (GWG) | 2221 | 3221 | 23 | 5 000,00 | 2 800,00 | 2 200,00 | 5 000,00 | 2 800,00 | 2 200,00 |
| 1/016000-456000 | Schreib-, Zeichen- und sonstige Büromittel | 2221 | 3221 | 23 | 4 000,00 | 500,00 | 3 500,00 | 4 000,00 | 500,00 | 3 500,00 |
| 1/016000-456001 | Aufwand Kopiergeräte | 2221 | 3221 | 23 | 0,00 | 0,00 | 0,00 | 0,00 | 0,00 | 0,00 |
| 1/016000-459000 | Sonstige Verbrauchsgüter | 2221 | 3221 | 23 | 500,00 | 500,00 | 0,00 | 500,00 | 500,00 | 0,00 |
| 1/016000-618100 | Instandhaltung von EDV-Anlagen (PC, Drucker, ...) | 2224 | 3224 | 24 | 55 000,00 | 50 000,00 | 5 000,00 | 55 000,00 | 50 000,00 | 5 000,00 |
| 1/016000-631000 | Telekommunikationsdienste | 2222 | 3222 | 24 | 3 500,00 | 1 700,00 | 1 800,00 | 3 500,00 | 1 700,00 | 1 800,00 |
| 1/016000-670000 | Versicherungen | 2222 | 3222 | 24 | 5 500,00 | 4 000,00 | 1 500,00 | 5 500,00 | 4 000,00 | 1 500,00 |
| 1/016000-680000 | Planmäßige Abschreibung | 2226 | | | 40 700,00 | 40 700,00 | 0,00 | 0,00 | 0,00 | 0,00 |
| 1/016000-700203 | Miete Kopierer/Drucker/Scanner | 2223 | 3223 | 24 | 22 000,00 | 20 000,00 | 2 000,00 | 22 000,00 | 20 000,00 | 2 000,00 |
| 1/016000-728026 | sonstiger Aufwand Software laufend (Wartung, ...) | 2225 | 3225 | 24 | 30 000,00 | 30 000,00 | 0,00 | 30 000,00 | 30 000,00 | 0,00 |
| 1/016000-728033 | sonstiger Aufwand einjährige Lizenzen | 2225 | 3225 | 24 | 8 000,00 | 8 000,00 | 0,00 | 8 000,00 | 8 000,00 | 0,00 |
| SU 22 / 32 | Summe Aufwendungen / Auszahlungen operative Gebarung | | | | 174 200,00 | 158 200,00 | 16 000,00 | 133 500,00 | 117 500,00 | 16 000,00 |
| SA 0 / SA 1 | (0) Nettoergebnis (21 - 22) / (1) Geldfluss operative Gebarung (31 - 32) | | | | -150 500,00 | -134 500,00 | -16 000,00 | -109 800,00 | -93 800,00 | -16 000,00 |
| SU 23 | Summe Haushaltsrücklagen | | | | 0,00 | 0,00 | 0,00 | 0,00 | 0,00 | 0,00 |
| SA00 | Nettoergebnis nach Zuw./Entn. Haushaltsrücklagen (Saldo 0 +/- SU23) | | | | -150 500,00 | -134 500,00 | -16 000,00 | | | |
| | Investive Gebarung | | | | | | | | | |
| SU 33 | Summe Einzahlungen investive Gebarung | | | | | | | 0,00 | 0,00 | 0,00 |
| 1/016000-042100 | EDV-Anlagen (PC, Drucker, ...) | | 3415 | 2 41 | 0,00 | 0,00 | 0,00 | 70 000,00 | 70 000,00 | 0,00 |
| 1/016000-070100 | Software und mehrjährige Lizenzen | | 3411 | 2 42 | 0,00 | 0,00 | 0,00 | 44 300,00 | 25 000,00 | 19 300,00 |
| SU 34 | Summe Auszahlungen investive Gebarung | | | | | | | 114 300,00 | 95 000,00 | 19 300,00 |
| SA2 | Saldo (2) Geldfluss aus der Investiven Gebarung (33 - 34) | | | | | | | -114 300,00 | -95 000,00 | -19 300,00 |
| SA3 | Saldo (3) Nettofinanzierungssaldo (Saldo 1 + Saldo 2) | | | | | | | -224 100,00 | -188 800,00 | -35 300,00 |
| | Finanzierungstätigkeit | | | | | | | | | |
| SU 35 | Summe Einzahlungen aus der Finanzierungstätigkeit | | | | | | | 0,00 | 0,00 | 0,00 |
| SU 36 | Summe Auszahlungen aus der Finanzierungstätigkeit | | | | | | | 0,00 | 0,00 | 0,00 |
| SA4 | Saldo (4) Geldfluss aus der Finanzierungstätigkeit (35 - 36) | | | | | | | 0,00 | 0,00 | 0,00 |

3. Nachtragsvoranschlag 2023

Marktgemeinde Guntramsdorf

NVA Ergebnis- und Finanzierungsvoranschlag Detailnachweis

| | | MVAG | | VC QU | Ergebnisvoranschlag | | | Finanzierungsvoranschlag | | |
|--------------------|---|------|------|-------|---------------------|-------------------|------------------|--------------------------|--------------------|-------------------|
| | | EH | FH | | VA 2023 inkl. NVA | VA 2023 | 3. NVA | VA 2023 inkl. NVA | VA 2023 | 3. NVA |
| SA5 | Saldo (5) Geldfluss aus der voranschlagswirksamen Gebarung (Saldo 3 + Saldo 4) | | | | | | | -224 100,00 | -188 800,00 | -35 300,00 |
| 019 | Repräsentation | | | | | | | | | |
| 019000 | Repräsentation | | | | | | | | | |
| | Operative Gebarung | | | | | | | | | |
| 2/019000+816003 | Kostenbeiträge - Verwaltungskosten | 2114 | 3114 | 13 | 7 800,00 | 7 800,00 | 0,00 | 7 800,00 | 7 800,00 | 0,00 |
| SU 21 / 31 | Summe Erträge / Einzahlungen operative Gebarung | | | | 7 800,00 | 7 800,00 | 0,00 | 7 800,00 | 7 800,00 | 0,00 |
| 1/019000-723000 | Amtspauschalien und Repräsentationsaufwendungen | 2225 | 3225 | 24 | 20 000,00 | 20 000,00 | 0,00 | 20 000,00 | 20 000,00 | 0,00 |
| 1/019000-723001 | Repräsentationsaufwand diverse Feiern | 2225 | 3225 | 24 | 10 000,00 | 10 000,00 | 0,00 | 10 000,00 | 10 000,00 | 0,00 |
| 1/019000-728023 | sonstiger Aufwand div. Veranstaltungen | 2225 | 3225 | 24 | 6 000,00 | 5 000,00 | 1 000,00 | 6 000,00 | 5 000,00 | 1 000,00 |
| 1/019000-728029 | sonstiger Aufwand Fasching | 2225 | 3225 | 24 | 10 600,00 | 10 600,00 | 0,00 | 10 600,00 | 10 600,00 | 0,00 |
| 1/019000-728030 | sonstiger Aufwand Maifest | 2225 | 3225 | 24 | 1 000,00 | 1 000,00 | 0,00 | 1 000,00 | 1 000,00 | 0,00 |
| 1/019000-728031 | sonstiger Aufwand 26. Oktober | 2225 | 3225 | 24 | 5 000,00 | 5 000,00 | 0,00 | 5 000,00 | 5 000,00 | 0,00 |
| SU 22 / 32 | Summe Aufwendungen / Auszahlungen operative Gebarung | | | | 52 600,00 | 51 600,00 | 1 000,00 | 52 600,00 | 51 600,00 | 1 000,00 |
| SA 0 / SA 1 | (0) Nettoergebnis (21 - 22) / (1) Geldfluss operative Gebarung (31 - 32) | | | | -44 800,00 | -43 800,00 | -1 000,00 | -44 800,00 | -43 800,00 | -1 000,00 |
| SU 23 | Summe Haushaltsrücklagen | | | | 0,00 | 0,00 | 0,00 | 0,00 | 0,00 | 0,00 |
| SA00 | Nettoergebnis nach Zuw./Entn. Haushaltsrücklagen (Saldo 0 +/- SU23) | | | | -44 800,00 | -43 800,00 | -1 000,00 | | | |
| | Investive Gebarung | | | | | | | | | |
| SU 33 | Summe Einzahlungen investive Gebarung | | | | | | | 0,00 | 0,00 | 0,00 |
| SU 34 | Summe Auszahlungen investive Gebarung | | | | | | | 0,00 | 0,00 | 0,00 |
| SA2 | Saldo (2) Geldfluss aus der Investiven Gebarung (33 - 34) | | | | | | | 0,00 | 0,00 | 0,00 |
| SA3 | Saldo (3) Nettofinanzierungssaldo (Saldo 1 + Saldo 2) | | | | | | | -44 800,00 | -43 800,00 | -1 000,00 |
| | Finanzierungstätigkeit | | | | | | | | | |
| SU 35 | Summe Einzahlungen aus der Finanzierungstätigkeit | | | | | | | 0,00 | 0,00 | 0,00 |
| SU 36 | Summe Auszahlungen aus der Finanzierungstätigkeit | | | | | | | 0,00 | 0,00 | 0,00 |
| SA4 | Saldo (4) Geldfluss aus der Finanzierungstätigkeit (35 - 36) | | | | | | | 0,00 | 0,00 | 0,00 |
| SA5 | Saldo (5) Geldfluss aus der voranschlagswirksamen Gebarung (Saldo 3 + Saldo 4) | | | | | | | -44 800,00 | -43 800,00 | -1 000,00 |
| 02 | Hauptverwaltung | | | | | | | | | |
| 021 | Statistisches Amt | | | | | | | | | |
| 021000 | Statistisches Amt | | | | | | | | | |
| | Operative Gebarung | | | | | | | | | |
| 2/021000+816000 | Kostenbeiträge (Kostensätze) für sonstige Leistungen | 2114 | 3114 | 13 | 100,00 | 100,00 | 0,00 | 100,00 | 100,00 | 0,00 |
| SU 21 / 31 | Summe Erträge / Einzahlungen operative Gebarung | | | | 100,00 | 100,00 | 0,00 | 100,00 | 100,00 | 0,00 |
| SU 22 / 32 | Summe Aufwendungen / Auszahlungen operative Gebarung | | | | 0,00 | 0,00 | 0,00 | 0,00 | 0,00 | 0,00 |

3. Nachtragsvoranschlag 2023

Marktgemeinde Guntramsdorf

NVA Ergebnis- und Finanzierungsvoranschlag Detailnachweis

| | MVAG | VC QU | Ergebnisvoranschlag | | | Finanzierungsvoranschlag | | | | | | |
|-------------------------------|------|-------|--|------|-------------------|--------------------------|------------------|-------------------|------------------|------------------|-------------|------|
| | | | EH | FH | VA 2023 inkl. NVA | VA 2023 | 3. NVA | VA 2023 inkl. NVA | VA 2023 | 3. NVA | | |
| SA 0 / SA 1 | | | (0) Nettoergebnis (21 - 22) / (1) Geldfluss operative Gebarung (31 – 32) | | | 100,00 | 100,00 | 0,00 | 100,00 | 100,00 | 0,00 | |
| SU 23 | | | Summe Haushaltsrücklagen | | | 0,00 | 0,00 | 0,00 | 0,00 | 0,00 | 0,00 | |
| SA00 | | | Nettoergebnis nach Zuw./Entn. Haushaltsrücklagen (Saldo 0 +/- SU23) | | | 100,00 | 100,00 | 0,00 | | | | |
| Investive Gebarung | | | | | | | | | | | | |
| SU 33 | | | Summe Einzahlungen investive Gebarung | | | | | | 0,00 | 0,00 | 0,00 | |
| SU 34 | | | Summe Auszahlungen investive Gebarung | | | | | | 0,00 | 0,00 | 0,00 | |
| SA2 | | | Saldo (2) Geldfluss aus der Investiven Gebarung (33 – 34) | | | | | | 0,00 | 0,00 | 0,00 | |
| SA3 | | | Saldo (3) Nettofinanzierungssaldo (Saldo 1 + Saldo 2) | | | | | | 100,00 | 100,00 | 0,00 | |
| Finanzierungstätigkeit | | | | | | | | | | | | |
| SU 35 | | | Summe Einzahlungen aus der Finanzierungstätigkeit | | | | | | 0,00 | 0,00 | 0,00 | |
| SU 36 | | | Summe Auszahlungen aus der Finanzierungstätigkeit | | | | | | 0,00 | 0,00 | 0,00 | |
| SA4 | | | Saldo (4) Geldfluss aus der Finanzierungstätigkeit (35 – 36) | | | | | | 0,00 | 0,00 | 0,00 | |
| SA5 | | | Saldo (5) Geldfluss aus der voranschlagswirksamen Gebarung (Saldo 3 + Saldo 4) | | | | | | 100,00 | 100,00 | 0,00 | |
| 022 | | | Standesamt | | | | | | | | | |
| 022000 | | | Standesamt und Staatsbürgerschaft | | | | | | | | | |
| Operative Gebarung | | | | | | | | | | | | |
| 2/022000+828000 | | | Rückersätze von Aufwendungen | 2116 | 3116 | 18 | 8 700,00 | 8 700,00 | 0,00 | 8 700,00 | 8 700,00 | 0,00 |
| SU 21 / 31 | | | Summe Erträge / Einzahlungen operative Gebarung | | | 8 700,00 | 8 700,00 | 0,00 | 8 700,00 | 8 700,00 | 0,00 | |
| 1/022000-752000 | | | Transfers an Gemeinde, -verbände und -fonds (ohne marktbest. Tätigkeit) | 2231 | 3231 | 26 | 79 700,00 | 79 700,00 | 0,00 | 79 700,00 | 79 700,00 | 0,00 |
| SU 22 / 32 | | | Summe Aufwendungen / Auszahlungen operative Gebarung | | | 79 700,00 | 79 700,00 | 0,00 | 79 700,00 | 79 700,00 | 0,00 | |
| SA 0 / SA 1 | | | (0) Nettoergebnis (21 - 22) / (1) Geldfluss operative Gebarung (31 – 32) | | | -71 000,00 | -71 000,00 | 0,00 | -71 000,00 | -71 000,00 | 0,00 | |
| SU 23 | | | Summe Haushaltsrücklagen | | | 0,00 | 0,00 | 0,00 | 0,00 | 0,00 | 0,00 | |
| SA00 | | | Nettoergebnis nach Zuw./Entn. Haushaltsrücklagen (Saldo 0 +/- SU23) | | | -71 000,00 | -71 000,00 | 0,00 | | | | |
| Investive Gebarung | | | | | | | | | | | | |
| SU 33 | | | Summe Einzahlungen investive Gebarung | | | | | | 0,00 | 0,00 | 0,00 | |
| SU 34 | | | Summe Auszahlungen investive Gebarung | | | | | | 0,00 | 0,00 | 0,00 | |
| SA2 | | | Saldo (2) Geldfluss aus der Investiven Gebarung (33 – 34) | | | | | | 0,00 | 0,00 | 0,00 | |
| SA3 | | | Saldo (3) Nettofinanzierungssaldo (Saldo 1 + Saldo 2) | | | | | | -71 000,00 | -71 000,00 | 0,00 | |
| Finanzierungstätigkeit | | | | | | | | | | | | |
| SU 35 | | | Summe Einzahlungen aus der Finanzierungstätigkeit | | | | | | 0,00 | 0,00 | 0,00 | |
| SU 36 | | | Summe Auszahlungen aus der Finanzierungstätigkeit | | | | | | 0,00 | 0,00 | 0,00 | |
| SA4 | | | Saldo (4) Geldfluss aus der Finanzierungstätigkeit (35 – 36) | | | | | | 0,00 | 0,00 | 0,00 | |
| SA5 | | | Saldo (5) Geldfluss aus der voranschlagswirksamen Gebarung (Saldo 3 + Saldo 4) | | | | | | -71 000,00 | -71 000,00 | 0,00 | |

3. Nachtragsvoranschlag 2023

Marktgemeinde Guntramsdorf

NVA Ergebnis- und Finanzierungsvoranschlag Detailnachweis

| | | MVAG | | VC QU | Ergebnisvoranschlag | | | Finanzierungsvoranschlag | | |
|-------------------------------|---|------|------|-------|---------------------|-------------------|-----------------|--------------------------|-------------------|-----------------|
| | | EH | FH | | VA 2023 inkl. NVA | VA 2023 | 3. NVA | VA 2023 inkl. NVA | VA 2023 | 3. NVA |
| 024 | Wahlamt | | | | | | | | | |
| 024000 | Wahlamt | | | | | | | | | |
| Operative Gebarung | | | | | | | | | | |
| 2/024000+816002 | Kostenbeiträge - Wahlen | 2114 | 3114 | 13 | 14 600,00 | 8 000,00 | 6 600,00 | 14 600,00 | 8 000,00 | 6 600,00 |
| SU 21 / 31 | Summe Erträge / Einzahlungen operative Gebarung | | | | 14 600,00 | 8 000,00 | 6 600,00 | 14 600,00 | 8 000,00 | 6 600,00 |
| 1/024000-680000 | Planmäßige Abschreibung | 2226 | | | 6 900,00 | 6 900,00 | 0,00 | 0,00 | 0,00 | 0,00 |
| 1/024000-728000 | Entgelte für sonstige Leistungen | 2225 | 3225 | 24 | 24 100,00 | 24 100,00 | 0,00 | 24 100,00 | 24 100,00 | 0,00 |
| 1/024000-729031 | Interne Leistungsverrechnung Fahrzeuge | 2225 | 3225 | 24 | 500,00 | 500,00 | 0,00 | 500,00 | 500,00 | 0,00 |
| 1/024000-729099 | Interne Leistungsverrechnung | 2225 | 3225 | 24 | 1 500,00 | 1 500,00 | 0,00 | 1 500,00 | 1 500,00 | 0,00 |
| SU 22 / 32 | Summe Aufwendungen / Auszahlungen operative Gebarung | | | | 33 000,00 | 33 000,00 | 0,00 | 26 100,00 | 26 100,00 | 0,00 |
| SA 0 / SA 1 | (0) Nettoergebnis (21 - 22) / (1) Geldfluss operative Gebarung (31 - 32) | | | | -18 400,00 | -25 000,00 | 6 600,00 | -11 500,00 | -18 100,00 | 6 600,00 |
| SU 23 | Summe Haushaltsrücklagen | | | | 0,00 | 0,00 | 0,00 | 0,00 | 0,00 | 0,00 |
| SA00 | Nettoergebnis nach Zuw./Entn. Haushaltsrücklagen (Saldo 0 +/- SU23) | | | | -18 400,00 | -25 000,00 | 6 600,00 | | | |
| Investive Gebarung | | | | | | | | | | |
| SU 33 | Summe Einzahlungen investive Gebarung | | | | | | | 0,00 | 0,00 | 0,00 |
| 1/024000-042000 | Amts-, Betriebs- und Geschäftsausstattung | | 3415 | 2 41 | 0,00 | 0,00 | 0,00 | 6 900,00 | 6 900,00 | 0,00 |
| SU 34 | Summe Auszahlungen investive Gebarung | | | | | | | 6 900,00 | 6 900,00 | 0,00 |
| SA2 | Saldo (2) Geldfluss aus der Investiven Gebarung (33 - 34) | | | | | | | -6 900,00 | -6 900,00 | 0,00 |
| SA3 | Saldo (3) Nettofinanzierungssaldo (Saldo 1 + Saldo 2) | | | | | | | -18 400,00 | -25 000,00 | 6 600,00 |
| Finanzierungstätigkeit | | | | | | | | | | |
| SU 35 | Summe Einzahlungen aus der Finanzierungstätigkeit | | | | | | | 0,00 | 0,00 | 0,00 |
| SU 36 | Summe Auszahlungen aus der Finanzierungstätigkeit | | | | | | | 0,00 | 0,00 | 0,00 |
| SA4 | Saldo (4) Geldfluss aus der Finanzierungstätigkeit (35 - 36) | | | | | | | 0,00 | 0,00 | 0,00 |
| SA5 | Saldo (5) Geldfluss aus der voranschlagswirksamen Gebarung (Saldo 3 + Saldo 4) | | | | | | | -18 400,00 | -25 000,00 | 6 600,00 |
| 029 | Amtsgebäude | | | | | | | | | |
| 029000 | Amtsgebäude | | | | | | | | | |
| Operative Gebarung | | | | | | | | | | |
| 2/029000+810014 | Erträge aus Leistungen - Einspeiseentgelt PV | 2114 | 3114 | 13 | 1 500,00 | 0,00 | 1 500,00 | 1 500,00 | 0,00 | 1 500,00 |
| 2/029000+811000 | Miet- und Pachtertrag | 2115 | 3115 | 14 | 500,00 | 500,00 | 0,00 | 500,00 | 500,00 | 0,00 |
| 2/029000+811001 | Einnahmen aus Vermietung BgA (Müll, ASB, Wohn- u. Geschäftsgeb.) | 2115 | 3115 | 14 | 16 000,00 | 16 000,00 | 0,00 | 16 000,00 | 16 000,00 | 0,00 |
| 2/029000+811106 | Mietertrag Verwaltungsbüros R4G (MGBL GmbH) | 2115 | 3115 | 14 | 11 000,00 | 11 000,00 | 0,00 | 11 000,00 | 11 000,00 | 0,00 |
| 2/029000+811107 | Mietertrag Verwaltungsbüros R4G (MGBL KG) | 2115 | 3115 | 14 | 11 000,00 | 11 000,00 | 0,00 | 11 000,00 | 11 000,00 | 0,00 |
| 2/029000+811108 | Mietertrag R4G BT 2 1. OG (MGBL KG) | 2115 | 3115 | 14 | 65 000,00 | 55 000,00 | 10 000,00 | 65 000,00 | 55 000,00 | 10 000,00 |

3. Nachtragsvoranschlag 2023

Marktgemeinde Guntramsdorf

NVA Ergebnis- und Finanzierungsvoranschlag Detailnachweis

| | | MVAG | | VC QU | Ergebnisvoranschlag | | | Finanzierungsvoranschlag | | |
|-------------------|--|------|------|-------|---------------------|-------------------|------------------|--------------------------|-------------------|------------------|
| | | EH | FH | | VA 2023 inkl. NVA | VA 2023 | 3. NVA | VA 2023 inkl. NVA | VA 2023 | 3. NVA |
| 2/029000+811111 | Mietertrag R4G BT 2 EG (Sparkasse) | 2115 | 3115 | 14 | 54 000,00 | 54 000,00 | 0,00 | 54 000,00 | 54 000,00 | 0,00 |
| 2/029000+811112 | Mietertrag R4G Garage | 2115 | 3115 | 14 | 36 000,00 | 36 000,00 | 0,00 | 36 000,00 | 36 000,00 | 0,00 |
| 2/029000+811113 | Mietertrag R4G BT 2 1. OG (Polizei) | 2115 | 3115 | 14 | 18 000,00 | 15 000,00 | 3 000,00 | 18 000,00 | 15 000,00 | 3 000,00 |
| 2/029000+816003 | Kostenbeiträge - Verwaltungskosten | 2114 | 3114 | 13 | 126 700,00 | 126 700,00 | 0,00 | 126 700,00 | 126 700,00 | 0,00 |
| 2/029000+819001 | Erträge aus der Auflösung von Rechnungsabgrenzungen | 2117 | | | 1 000,00 | 1 000,00 | 0,00 | 0,00 | 0,00 | 0,00 |
| 2/029000+828002 | Rückersätze von Aufwendungen - Gewinnbeteiligung Versicherung | 2116 | 3116 | 18 | 1 000,00 | 1 000,00 | 0,00 | 1 000,00 | 1 000,00 | 0,00 |
| 2/029000+829000 | Sonstige Erträge | 2116 | 3116 | 18 | 1 000,00 | 1 000,00 | 0,00 | 1 000,00 | 1 000,00 | 0,00 |
| 2/029000+829001 | Sonstige Erträge - Versicherungsentschädigung | 2116 | 3116 | 18 | 500,00 | 500,00 | 0,00 | 500,00 | 500,00 | 0,00 |
| 6/029000+829912 | Sonstige Erträge - Verr. zwischen operativer Gebarung und Projekten (PC 2) | 2116 | 3116 | 2 18 | 0,00 | 0,00 | 0,00 | 0,00 | 0,00 | 0,00 |
| SU 21 / 31 | Summe Erträge / Einzahlungen operative Gebarung | | | | 343 200,00 | 328 700,00 | 14 500,00 | 342 200,00 | 327 700,00 | 14 500,00 |
| 1/029000-400000 | Geringwertige Wirtschaftsgüter (GWG) | 2221 | 3221 | 23 | 2 800,00 | 2 800,00 | 0,00 | 2 800,00 | 2 800,00 | 0,00 |
| 1/029000-452000 | Treibstoffe | 2221 | 3221 | 23 | 600,00 | 600,00 | 0,00 | 600,00 | 600,00 | 0,00 |
| 1/029000-454000 | Reinigungsmittel | 2221 | 3221 | 23 | 2 000,00 | 2 000,00 | 0,00 | 2 000,00 | 2 000,00 | 0,00 |
| 1/029000-456000 | Schreib-, Zeichen- und sonstige Büromittel | 2221 | 3221 | 23 | 2 000,00 | 2 000,00 | 0,00 | 2 000,00 | 2 000,00 | 0,00 |
| 1/029000-600001 | Energiebezüge Strom | 2222 | 3222 | 24 | 28 000,00 | 42 000,00 | -14 000,00 | 29 100,00 | 42 000,00 | -12 900,00 |
| 1/029000-614000 | Instandhaltung von Gebäuden und Bauten | 2224 | 3224 | 24 | 30 000,00 | 30 000,00 | 0,00 | 30 000,00 | 30 000,00 | 0,00 |
| 1/029000-618000 | Instandhaltung von sonstigen Anlagen | 2224 | 3224 | 24 | 3 000,00 | 3 000,00 | 0,00 | 3 000,00 | 3 000,00 | 0,00 |
| 1/029000-640000 | Rechts- und Beratungsaufwand | 2222 | 3222 | 24 | 0,00 | 0,00 | 0,00 | 0,00 | 0,00 | 0,00 |
| 1/029000-650000 | Zinsen für Finanzschulden in Euro | 2241 | 3241 | 25 | 5 400,00 | 5 900,00 | -500,00 | 5 400,00 | 5 900,00 | -500,00 |
| 1/029000-650010 | Zinsen Darlehen Ankauf R4G BT 2 DL 11/10029010 Hypo NÖ | 2241 | 3241 | 25 | 147 800,00 | 147 700,00 | 100,00 | 147 800,00 | 147 700,00 | 100,00 |
| 1/029000-650099 | Zinsen Baurecht MGBL GmbH & Co KG | 2241 | 3241 | 25 | 106 400,00 | 106 400,00 | 0,00 | 106 400,00 | 106 400,00 | 0,00 |
| 1/029000-670000 | Versicherungen | 2222 | 3222 | 24 | 4 000,00 | 4 000,00 | 0,00 | 4 000,00 | 4 000,00 | 0,00 |
| 1/029000-680000 | Planmäßige Abschreibung | 2226 | | | 208 500,00 | 208 500,00 | 0,00 | 0,00 | 0,00 | 0,00 |
| 1/029000-700103 | Miete R4G BT 4 Lager/Archiv | 2223 | 3223 | 24 | 9 500,00 | 9 500,00 | 0,00 | 9 500,00 | 9 500,00 | 0,00 |
| 1/029000-700300 | Miet- und Pachtlaufwand Betriebskosten | 2223 | 3223 | 24 | 155 000,00 | 170 000,00 | -15 000,00 | 155 000,00 | 170 000,00 | -15 000,00 |
| 1/029000-700303 | Betriebskosten R4G BT 4 Lager/Archiv | 2223 | 3223 | 24 | 2 500,00 | 2 500,00 | 0,00 | 2 500,00 | 2 500,00 | 0,00 |
| 1/029000-710000 | Öffentliche Abgaben, ohne Gebühren gemäß FAG | 2225 | 3225 | 24 | 100,00 | 100,00 | 0,00 | 100,00 | 100,00 | 0,00 |
| 1/029000-728001 | sonstiger Aufwand Reinigungsarbeiten | 2225 | 3225 | 24 | 70 000,00 | 70 000,00 | 0,00 | 70 000,00 | 70 000,00 | 0,00 |
| 1/029000-728005 | sonstiger Aufwand Reinigungsarbeiten Polizei | 2225 | 3225 | 24 | 4 500,00 | 4 500,00 | 0,00 | 4 500,00 | 4 500,00 | 0,00 |
| 1/029000-729000 | Sonstige Aufwendungen | 2225 | 3225 | 24 | 1 000,00 | 1 000,00 | 0,00 | 1 000,00 | 1 000,00 | 0,00 |
| 1/029000-729001 | Interne Leistungsverrechnung Grünflächenpflege | 2225 | 3225 | 24 | * 2 000,00 | 2 000,00 | 0,00 | 2 000,00 | 2 000,00 | 0,00 |

3. Nachtragsvoranschlag 2023

Marktgemeinde Guntramsdorf

NVA Ergebnis- und Finanzierungsvoranschlag Detailnachweis

| | | MVAG | | VC QU | Ergebnisvoranschlag | | | Finanzierungsvoranschlag | | | |
|-------------------------------|---|------|------|-------|---------------------|--------------------|--------------------|--------------------------|--------------------|--------------------|-------------------|
| | | EH | FH | | VA 2023 inkl. NVA | VA 2023 | 3. NVA | VA 2023 inkl. NVA | VA 2023 | 3. NVA | |
| 1/029000-729002 | Interne Leistungsverrechnung Gebäudeinstandhaltung | 2225 | 3225 | 24 | * | 5 000,00 | 5 000,00 | 0,00 | 5 000,00 | 5 000,00 | 0,00 |
| SU 22 / 32 | Summe Aufwendungen / Auszahlungen operative Gebarung | | | | | 790 100,00 | 819 500,00 | -29 400,00 | 582 700,00 | 611 000,00 | -28 300,00 |
| SA 0 / SA 1 | (0) Nettoergebnis (21 - 22) / (1) Geldfluss operative Gebarung (31 - 32) | | | | | -446 900,00 | -490 800,00 | 43 900,00 | -240 500,00 | -283 300,00 | 42 800,00 |
| 2/029000+894009 | Entnahmen von zweckgebundenen Haushaltsrücklagen (nicht finanzwirksam) | 2301 | | | | 1 000,00 | 1 000,00 | 0,00 | 0,00 | 0,00 | 0,00 |
| SU 23 | Summe Haushaltsrücklagen | | | | | 1 000,00 | 1 000,00 | 0,00 | 0,00 | 0,00 | 0,00 |
| SA00 | Nettoergebnis nach Zuw./Entn. Haushaltsrücklagen (Saldo 0 +/- SU23) | | | | | -445 900,00 | -489 800,00 | 43 900,00 | | | |
| Investive Gebarung | | | | | | | | | | | |
| SU 33 | Summe Einzahlungen investive Gebarung | | | | | | | | 0,00 | 0,00 | 0,00 |
| 5/029000-000099 | Grundstücke - Baurecht MGBL GmbH & Co KG | 3412 | | 40 | | 0,00 | 0,00 | 0,00 | 44 100,00 | 44 100,00 | 0,00 |
| 5/029000-010003 | Photovoltaikanlage Rathaus | 3413 | 1 | 40 | | 0,00 | 0,00 | 0,00 | 130 000,00 | 150 000,00 | -20 000,00 |
| 5/029000-020000 | Maschinen und maschinelle Anlagen | 3414 | 1 | 41 | | 0,00 | 0,00 | 0,00 | 66 000,00 | 66 000,00 | 0,00 |
| 1/029000-042000 | Amts-, Betriebs- und Geschäftsausstattung | 3415 | 2 | 41 | | 0,00 | 0,00 | 0,00 | 5 000,00 | 5 000,00 | 0,00 |
| 1/029000-042200 | Einrichtung (Möbel, Haushaltsgeräte, ...) | 3415 | 2 | 41 | | 0,00 | 0,00 | 0,00 | 5 000,00 | 5 000,00 | 0,00 |
| SU 34 | Summe Auszahlungen investive Gebarung | | | | | | | | 250 100,00 | 270 100,00 | -20 000,00 |
| SA2 | Saldo (2) Geldfluss aus der Investiven Gebarung (33 - 34) | | | | | | | | -250 100,00 | -270 100,00 | 20 000,00 |
| SA3 | Saldo (3) Nettofinanzierungssaldo (Saldo 1 + Saldo 2) | | | | | | | | -490 600,00 | -553 400,00 | 62 800,00 |
| Finanzierungstätigkeit | | | | | | | | | | | |
| 6/029000+346000 | Investitionsdarlehen von Finanzunternehmen | 3514 | 1 | 55 | | 0,00 | 0,00 | 0,00 | 130 000,00 | 150 000,00 | -20 000,00 |
| SU 35 | Summe Einzahlungen aus der Finanzierungstätigkeit | | | | | | | | 130 000,00 | 150 000,00 | -20 000,00 |
| 1/029000-346000 | Investitionsdarlehen von Finanzunternehmen | 3614 | | 65 | | 0,00 | 0,00 | 0,00 | 9 300,00 | 16 800,00 | -7 500,00 |
| 1/029000-346010 | Tilgung Bank Ankauf R4G BT 2 DL 11/10029010 Hypo NÖ | 3614 | | 65 | | 0,00 | 0,00 | 0,00 | 294 400,00 | 294 500,00 | -100,00 |
| SU 36 | Summe Auszahlungen aus der Finanzierungstätigkeit | | | | | | | | 303 700,00 | 311 300,00 | -7 600,00 |
| SA4 | Saldo (4) Geldfluss aus der Finanzierungstätigkeit (35 - 36) | | | | | | | | -173 700,00 | -161 300,00 | -12 400,00 |
| SA5 | Saldo (5) Geldfluss aus der voranschlagswirksamen Gebarung (Saldo 3 + Saldo 4) | | | | | | | | -664 300,00 | -714 700,00 | 50 400,00 |
| 03 Bauverwaltung | | | | | | | | | | | |
| 030 Bauamt | | | | | | | | | | | |
| 030000 Bauamt | | | | | | | | | | | |
| Operative Gebarung | | | | | | | | | | | |
| 2/030000+816001 | Kostenbeiträge - Personalkosten | 2114 | 3114 | 13 | | 0,00 | 0,00 | 0,00 | 0,00 | 0,00 | 0,00 |
| 2/030000+816003 | Kostenbeiträge - Verwaltungskosten | 2114 | 3114 | 13 | | 70 200,00 | 70 200,00 | 0,00 | 70 200,00 | 70 200,00 | 0,00 |

3. Nachtragsvoranschlag 2023

Marktgemeinde Guntramsdorf

NVA Ergebnis- und Finanzierungsvoranschlag Detailnachweis

| | | MVAG | | VC QU | Ergebnisvoranschlag | | | Finanzierungsvoranschlag | | |
|-------------------------------|---|------|------|-------|---------------------|--------------------|-------------------|--------------------------|--------------------|-------------------|
| | | EH | FH | | VA 2023 inkl. NVA | VA 2023 | 3. NVA | VA 2023 inkl. NVA | VA 2023 | 3. NVA |
| 2/030000+817000 | Erträge aus der Auflösung von sonstigen Rückstellungen | 2117 | | | 0,00 | 0,00 | 0,00 | 0,00 | 0,00 | 0,00 |
| 2/030000+829001 | Sonstige Erträge - Versicherungsentschädigung | 2116 | 3116 | 18 | 1 000,00 | 1 000,00 | 0,00 | 1 000,00 | 1 000,00 | 0,00 |
| 6/030000+829912 | Sonstige Erträge - Verr. zwischen operativer Gebarung und Projekten (PC 2) | 2116 | 3116 | 2 18 | 0,00 | 0,00 | 0,00 | 0,00 | 0,00 | 0,00 |
| 2/030000+863001 | Transfers von AMS | 2121 | 3121 | 15 | 0,00 | 0,00 | 0,00 | 0,00 | 0,00 | 0,00 |
| 2/030000+863002 | Transfers von AUVA | 2121 | 3121 | 15 | 500,00 | 500,00 | 0,00 | 500,00 | 500,00 | 0,00 |
| SU 21 / 31 | Summe Erträge / Einzahlungen operative Gebarung | | | | 71 700,00 | 71 700,00 | 0,00 | 71 700,00 | 71 700,00 | 0,00 |
| 1/030000-400000 | Geringwertige Wirtschaftsgüter (GWG) | 2221 | 3221 | 23 | 1 100,00 | 1 100,00 | 0,00 | 1 100,00 | 1 100,00 | 0,00 |
| 1/030000-400002 | GWG Dienstkleidung | 2221 | 3221 | 23 | 700,00 | 700,00 | 0,00 | 700,00 | 700,00 | 0,00 |
| 1/030000-430000 | Lebensmittel | 2221 | 3221 | 23 | 200,00 | 200,00 | 0,00 | 200,00 | 200,00 | 0,00 |
| 1/030000-456000 | Schreib-, Zeichen- und sonstige Büromittel | 2221 | 3221 | 23 | 1 200,00 | 1 200,00 | 0,00 | 1 200,00 | 1 200,00 | 0,00 |
| 1/030000-457000 | Druckwerke | 2221 | 3221 | 23 | 1 000,00 | 1 000,00 | 0,00 | 1 000,00 | 1 000,00 | 0,00 |
| 1/030000-459000 | Sonstige Verbrauchsgüter | 2221 | 3221 | 23 | 100,00 | 100,00 | 0,00 | 100,00 | 100,00 | 0,00 |
| 1/030000-5 | Personalkonten verdichtet | 22 | 32 | | 397 200,00 | 409 400,00 | -12 200,00 | 397 200,00 | 409 400,00 | -12 200,00 |
| 1/030000-631000 | Telekommunikationsdienste | 2222 | 3222 | 24 | 1 200,00 | 1 200,00 | 0,00 | 1 200,00 | 1 200,00 | 0,00 |
| 1/030000-640000 | Rechts- und Beratungsaufwand | 2222 | 3222 | 24 | 20 000,00 | 20 000,00 | 0,00 | 20 000,00 | 20 000,00 | 0,00 |
| 1/030000-680000 | Planmäßige Abschreibung | 2226 | | | 4 600,00 | 4 600,00 | 0,00 | 0,00 | 0,00 | 0,00 |
| 1/030000-723000 | Amtspauschalien und Repräsentationsaufwendungen | 2225 | 3225 | 24 | 1 500,00 | 1 500,00 | 0,00 | 1 500,00 | 1 500,00 | 0,00 |
| 1/030000-724000 | Reisegebühren (inkl. Kilometergelder) | 2225 | 3225 | 24 | 2 000,00 | 2 000,00 | 0,00 | 2 000,00 | 2 000,00 | 0,00 |
| 1/030000-728004 | sonstiger Aufwand Arbeitsmedizin | 2225 | 3225 | 24 | 100,00 | 0,00 | 100,00 | 100,00 | 0,00 | 100,00 |
| 1/030000-728026 | sonstiger Aufwand Software laufend (Wartung, ...) | 2225 | 3225 | 24 | 11 000,00 | 11 000,00 | 0,00 | 11 000,00 | 11 000,00 | 0,00 |
| 1/030000-729000 | Sonstige Aufwendungen | 2225 | 3225 | 24 | 1 000,00 | 1 000,00 | 0,00 | 1 000,00 | 1 000,00 | 0,00 |
| SU 22 / 32 | Summe Aufwendungen / Auszahlungen operative Gebarung | | | | 442 900,00 | 455 000,00 | -12 100,00 | 438 300,00 | 450 400,00 | -12 100,00 |
| SA 0 / SA 1 | (0) Nettoergebnis (21 - 22) / (1) Geldfluss operative Gebarung (31 - 32) | | | | -371 200,00 | -383 300,00 | 12 100,00 | -366 600,00 | -378 700,00 | 12 100,00 |
| SU 23 | Summe Haushaltsrücklagen | | | | 0,00 | 0,00 | 0,00 | 0,00 | 0,00 | 0,00 |
| SA00 | Nettoergebnis nach Zuw./Entn. Haushaltsrücklagen (Saldo 0 +/- SU23) | | | | -371 200,00 | -383 300,00 | 12 100,00 | | | |
| Investive Gebarung | | | | | | | | | | |
| SU 33 | Summe Einzahlungen investive Gebarung | | | | | | | 0,00 | 0,00 | 0,00 |
| 1/030000-042100 | EDV-Anlagen (PC, Drucker, ...) | | 3415 | 2 41 | 0,00 | 0,00 | 0,00 | 0,00 | 0,00 | 0,00 |
| 1/030000-070100 | Software und mehrjährige Lizenzen | | 3411 | 2 42 | 0,00 | 0,00 | 0,00 | 0,00 | 0,00 | 0,00 |
| SU 34 | Summe Auszahlungen investive Gebarung | | | | | | | 0,00 | 0,00 | 0,00 |
| SA2 | Saldo (2) Geldfluss aus der Investiven Gebarung (33 - 34) | | | | | | | 0,00 | 0,00 | 0,00 |
| SA3 | Saldo (3) Nettofinanzierungssaldo (Saldo 1 + Saldo 2) | | | | | | | -366 600,00 | -378 700,00 | 12 100,00 |
| Finanzierungstätigkeit | | | | | | | | | | |
| SU 35 | Summe Einzahlungen aus der Finanzierungstätigkeit | | | | | | | 0,00 | 0,00 | 0,00 |

3. Nachtragsvoranschlag 2023

Marktgemeinde Guntramsdorf

NVA Ergebnis- und Finanzierungsvoranschlag Detailnachweis

| | | MVAG | | VC QU | Ergebnisvoranschlag | | | Finanzierungsvoranschlag | | |
|-----------------|--|------|------|-------|---------------------|------------|------------|--------------------------|-------------|------------|
| | | EH | FH | | VA 2023 inkl. NVA | VA 2023 | 3. NVA | VA 2023 inkl. NVA | VA 2023 | 3. NVA |
| SU 36 | Summe Auszahlungen aus der Finanzierungstätigkeit | | | | | | | 0,00 | 0,00 | 0,00 |
| SA4 | Saldo (4) Geldfluss aus der Finanzierungstätigkeit (35 – 36) | | | | | | | 0,00 | 0,00 | 0,00 |
| SA5 | Saldo (5) Geldfluss aus der voranschlagswirksamen Gebarung (Saldo 3 + Saldo 4) | | | | | | | -366 600,00 | -378 700,00 | 12 100,00 |
| 031 | Amt für Raumordnung und Raumplanung | | | | | | | | | |
| 031000 | Raumordnung und Raumplanung | | | | | | | | | |
| | Operative Gebarung | | | | | | | | | |
| 2/031000+816003 | Kostenbeiträge - Verwaltungskosten | 2114 | 3114 | 13 | 8 200,00 | 8 200,00 | 0,00 | 8 200,00 | 8 200,00 | 0,00 |
| SU 21 / 31 | Summe Erträge / Einzahlungen operative Gebarung | | | | 8 200,00 | 8 200,00 | 0,00 | 8 200,00 | 8 200,00 | 0,00 |
| 1/031000-680000 | Planmäßige Abschreibung | 2226 | | | 3 200,00 | 3 200,00 | 0,00 | 0,00 | 0,00 | 0,00 |
| 1/031000-728006 | sonstiger Aufwand Planungsarbeiten | 2225 | 3225 | 24 | 103 000,00 | 50 000,00 | 53 000,00 | 103 000,00 | 50 000,00 | 53 000,00 |
| SU 22 / 32 | Summe Aufwendungen / Auszahlungen operative Gebarung | | | | 106 200,00 | 53 200,00 | 53 000,00 | 103 000,00 | 50 000,00 | 53 000,00 |
| SA 0 / SA 1 | (0) Nettoergebnis (21 - 22) / (1) Geldfluss operative Gebarung (31 – 32) | | | | -98 000,00 | -45 000,00 | -53 000,00 | -94 800,00 | -41 800,00 | -53 000,00 |
| SU 23 | Summe Haushaltsrücklagen | | | | 0,00 | 0,00 | 0,00 | 0,00 | 0,00 | 0,00 |
| SA00 | Nettoergebnis nach Zuw./Entn. Haushaltsrücklagen (Saldo 0 +/- SU23) | | | | -98 000,00 | -45 000,00 | -53 000,00 | | | |
| | Investive Gebarung | | | | | | | | | |
| SU 33 | Summe Einzahlungen investive Gebarung | | | | | | | 0,00 | 0,00 | 0,00 |
| SU 34 | Summe Auszahlungen investive Gebarung | | | | | | | 0,00 | 0,00 | 0,00 |
| SA2 | Saldo (2) Geldfluss aus der Investiven Gebarung (33 – 34) | | | | | | | 0,00 | 0,00 | 0,00 |
| SA3 | Saldo (3) Nettofinanzierungssaldo (Saldo 1 + Saldo 2) | | | | | | | -94 800,00 | -41 800,00 | -53 000,00 |
| | Finanzierungstätigkeit | | | | | | | | | |
| SU 35 | Summe Einzahlungen aus der Finanzierungstätigkeit | | | | | | | 0,00 | 0,00 | 0,00 |
| SU 36 | Summe Auszahlungen aus der Finanzierungstätigkeit | | | | | | | 0,00 | 0,00 | 0,00 |
| SA4 | Saldo (4) Geldfluss aus der Finanzierungstätigkeit (35 – 36) | | | | | | | 0,00 | 0,00 | 0,00 |
| SA5 | Saldo (5) Geldfluss aus der voranschlagswirksamen Gebarung (Saldo 3 + Saldo 4) | | | | | | | -94 800,00 | -41 800,00 | -53 000,00 |
| 032 | Vermessungsamt | | | | | | | | | |
| 032000 | Vermessungsamt | | | | | | | | | |
| | Operative Gebarung | | | | | | | | | |
| 2/032000+816003 | Kostenbeiträge - Verwaltungskosten | 2114 | 3114 | 13 | 800,00 | 800,00 | 0,00 | 800,00 | 800,00 | 0,00 |
| SU 21 / 31 | Summe Erträge / Einzahlungen operative Gebarung | | | | 800,00 | 800,00 | 0,00 | 800,00 | 800,00 | 0,00 |
| 1/032000-728000 | Entgelte für sonstige Leistungen | 2225 | 3225 | 24 | 5 000,00 | 5 000,00 | 0,00 | 5 000,00 | 5 000,00 | 0,00 |
| SU 22 / 32 | Summe Aufwendungen / Auszahlungen operative Gebarung | | | | 5 000,00 | 5 000,00 | 0,00 | 5 000,00 | 5 000,00 | 0,00 |
| SA 0 / SA 1 | (0) Nettoergebnis (21 - 22) / (1) Geldfluss operative Gebarung (31 – 32) | | | | -4 200,00 | -4 200,00 | 0,00 | -4 200,00 | -4 200,00 | 0,00 |
| SU 23 | Summe Haushaltsrücklagen | | | | 0,00 | 0,00 | 0,00 | 0,00 | 0,00 | 0,00 |
| SA00 | Nettoergebnis nach Zuw./Entn. Haushaltsrücklagen (Saldo 0 +/- SU23) | | | | -4 200,00 | -4 200,00 | 0,00 | | | |
| | Investive Gebarung | | | | | | | | | |
| SU 33 | Summe Einzahlungen investive Gebarung | | | | | | | 0,00 | 0,00 | 0,00 |

3. Nachtragsvoranschlag 2023

Marktgemeinde Guntramsdorf

NVA Ergebnis- und Finanzierungsvoranschlag Detailnachweis

| | | MVAG | | VC QU | Ergebnisvoranschlag | | | Finanzierungsvoranschlag | | |
|----------------------------------|--|------|------|-------|---------------------|------------|-----------|--------------------------|------------|-----------|
| | | EH | FH | | VA 2023 inkl. NVA | VA 2023 | 3. NVA | VA 2023 inkl. NVA | VA 2023 | 3. NVA |
| SU 34 | Summe Auszahlungen investive Gebarung | | | | | | | 0,00 | 0,00 | 0,00 |
| SA2 | Saldo (2) Geldfluss aus der Investiven Gebarung (33 – 34) | | | | | | | 0,00 | 0,00 | 0,00 |
| SA3 | Saldo (3) Nettofinanzierungssaldo (Saldo 1 + Saldo 2) | | | | | | | -4 200,00 | -4 200,00 | 0,00 |
| Finanzierungstätigkeit | | | | | | | | | | |
| SU 35 | Summe Einzahlungen aus der Finanzierungstätigkeit | | | | | | | 0,00 | 0,00 | 0,00 |
| SU 36 | Summe Auszahlungen aus der Finanzierungstätigkeit | | | | | | | 0,00 | 0,00 | 0,00 |
| SA4 | Saldo (4) Geldfluss aus der Finanzierungstätigkeit (35 – 36) | | | | | | | 0,00 | 0,00 | 0,00 |
| SA5 | Saldo (5) Geldfluss aus der voranschlagswirksamen Gebarung (Saldo 3 + Saldo 4) | | | | | | | -4 200,00 | -4 200,00 | 0,00 |
| 06 Sonstige Maßnahmen | | | | | | | | | | |
| 060 | Beiträge an Verbände, Vereine oder sonstige Organisationen | | | | | | | | | |
| 060000 | Beiträge an Verbände, Vereine u. Organisationen | | | | | | | | | |
| Operative Gebarung | | | | | | | | | | |
| SU 21 / 31 | Summe Erträge / Einzahlungen operative Gebarung | | | | 0,00 | 0,00 | 0,00 | 0,00 | 0,00 | 0,00 |
| 1/060000-726000 | Mitgliedsbeiträge an Institutionen | 2225 | 3225 | 24 | 34 500,00 | 25 000,00 | 9 500,00 | 34 500,00 | 25 000,00 | 9 500,00 |
| 1/060000-726001 | Mitgliedsbeiträge an die Gemeindevertretung (AEA) | 2225 | 3225 | 24 | 45 000,00 | 52 000,00 | -7 000,00 | 45 000,00 | 52 000,00 | -7 000,00 |
| 1/060000-729000 | Sonstige Aufwendungen | 2225 | 3225 | 24 | 1 000,00 | 1 000,00 | 0,00 | 1 000,00 | 1 000,00 | 0,00 |
| SU 22 / 32 | Summe Aufwendungen / Auszahlungen operative Gebarung | | | | 80 500,00 | 78 000,00 | 2 500,00 | 80 500,00 | 78 000,00 | 2 500,00 |
| SA 0 / SA 1 | (0) Nettoergebnis (21 - 22) / (1) Geldfluss operative Gebarung (31 – 32) | | | | -80 500,00 | -78 000,00 | -2 500,00 | -80 500,00 | -78 000,00 | -2 500,00 |
| SU 23 | Summe Haushaltsrücklagen | | | | 0,00 | 0,00 | 0,00 | 0,00 | 0,00 | 0,00 |
| SA00 | Nettoergebnis nach Zuw./Entn. Haushaltsrücklagen (Saldo 0 +/- SU23) | | | | -80 500,00 | -78 000,00 | -2 500,00 | | | |
| Investive Gebarung | | | | | | | | | | |
| SU 33 | Summe Einzahlungen investive Gebarung | | | | | | | 0,00 | 0,00 | 0,00 |
| SU 34 | Summe Auszahlungen investive Gebarung | | | | | | | 0,00 | 0,00 | 0,00 |
| SA2 | Saldo (2) Geldfluss aus der Investiven Gebarung (33 – 34) | | | | | | | 0,00 | 0,00 | 0,00 |
| SA3 | Saldo (3) Nettofinanzierungssaldo (Saldo 1 + Saldo 2) | | | | | | | -80 500,00 | -78 000,00 | -2 500,00 |
| Finanzierungstätigkeit | | | | | | | | | | |
| SU 35 | Summe Einzahlungen aus der Finanzierungstätigkeit | | | | | | | 0,00 | 0,00 | 0,00 |
| SU 36 | Summe Auszahlungen aus der Finanzierungstätigkeit | | | | | | | 0,00 | 0,00 | 0,00 |
| SA4 | Saldo (4) Geldfluss aus der Finanzierungstätigkeit (35 – 36) | | | | | | | 0,00 | 0,00 | 0,00 |
| SA5 | Saldo (5) Geldfluss aus der voranschlagswirksamen Gebarung (Saldo 3 + Saldo 4) | | | | | | | -80 500,00 | -78 000,00 | -2 500,00 |
| 061 Sonstige Subventionen | | | | | | | | | | |
| 061000 | Sonstige Subventionen | | | | | | | | | |
| Operative Gebarung | | | | | | | | | | |
| SU 21 / 31 | Summe Erträge / Einzahlungen operative Gebarung | | | | 0,00 | 0,00 | 0,00 | 0,00 | 0,00 | 0,00 |

3. Nachtragsvoranschlag 2023

Marktgemeinde Guntramsdorf

NVA Ergebnis- und Finanzierungsvoranschlag Detailnachweis

| | | MVAG | | VC QU | Ergebnisvoranschlag | | | Finanzierungsvoranschlag | | |
|-------------------------------|---|------|------|-------|---------------------|-------------------|-------------|--------------------------|-------------------|-------------|
| | | EH | FH | | VA 2023 inkl. NVA | VA 2023 | 3. NVA | VA 2023 inkl. NVA | VA 2023 | 3. NVA |
| 1/061000-757000 | Transfers an private Organisationen ohne Erwerbszweck | 2234 | 3234 | 27 | 95 000,00 | 95 000,00 | 0,00 | 95 000,00 | 95 000,00 | 0,00 |
| SU 22 / 32 | Summe Aufwendungen / Auszahlungen operative Gebarung | | | | 95 000,00 | 95 000,00 | 0,00 | 95 000,00 | 95 000,00 | 0,00 |
| SA 0 / SA 1 | (0) Nettoergebnis (21 - 22) / (1) Geldfluss operative Gebarung (31 – 32) | | | | -95 000,00 | -95 000,00 | 0,00 | -95 000,00 | -95 000,00 | 0,00 |
| SU 23 | Summe Haushaltsrücklagen | | | | 0,00 | 0,00 | 0,00 | 0,00 | 0,00 | 0,00 |
| SA00 | Nettoergebnis nach Zuw./Entn. Haushaltsrücklagen (Saldo 0 +/- SU23) | | | | -95 000,00 | -95 000,00 | 0,00 | | | |
| Investive Gebarung | | | | | | | | | | |
| SU 33 | Summe Einzahlungen investive Gebarung | | | | | | | 0,00 | 0,00 | 0,00 |
| SU 34 | Summe Auszahlungen investive Gebarung | | | | | | | 0,00 | 0,00 | 0,00 |
| SA2 | Saldo (2) Geldfluss aus der Investiven Gebarung (33 – 34) | | | | | | | 0,00 | 0,00 | 0,00 |
| SA3 | Saldo (3) Nettofinanzierungssaldo (Saldo 1 + Saldo 2) | | | | | | | -95 000,00 | -95 000,00 | 0,00 |
| Finanzierungstätigkeit | | | | | | | | | | |
| SU 35 | Summe Einzahlungen aus der Finanzierungstätigkeit | | | | | | | 0,00 | 0,00 | 0,00 |
| SU 36 | Summe Auszahlungen aus der Finanzierungstätigkeit | | | | | | | 0,00 | 0,00 | 0,00 |
| SA4 | Saldo (4) Geldfluss aus der Finanzierungstätigkeit (35 – 36) | | | | | | | 0,00 | 0,00 | 0,00 |
| SA5 | Saldo (5) Geldfluss aus der voranschlagswirksamen Gebarung (Saldo 3 + Saldo 4) | | | | | | | -95 000,00 | -95 000,00 | 0,00 |
| 062 | Ehrungen und Auszeichnungen | | | | | | | | | |
| 062000 | Ehrungen und Auszeichnungen | | | | | | | | | |
| Operative Gebarung | | | | | | | | | | |
| 2/062000+828000 | Rückersätze von Aufwendungen | 2116 | 3116 | 18 | 100,00 | 100,00 | 0,00 | 100,00 | 100,00 | 0,00 |
| SU 21 / 31 | Summe Erträge / Einzahlungen operative Gebarung | | | | 100,00 | 100,00 | 0,00 | 100,00 | 100,00 | 0,00 |
| 1/062000-728000 | Entgelte für sonstige Leistungen | 2225 | 3225 | 24 | 30 000,00 | 30 000,00 | 0,00 | 30 000,00 | 30 000,00 | 0,00 |
| SU 22 / 32 | Summe Aufwendungen / Auszahlungen operative Gebarung | | | | 30 000,00 | 30 000,00 | 0,00 | 30 000,00 | 30 000,00 | 0,00 |
| SA 0 / SA 1 | (0) Nettoergebnis (21 - 22) / (1) Geldfluss operative Gebarung (31 – 32) | | | | -29 900,00 | -29 900,00 | 0,00 | -29 900,00 | -29 900,00 | 0,00 |
| SU 23 | Summe Haushaltsrücklagen | | | | 0,00 | 0,00 | 0,00 | 0,00 | 0,00 | 0,00 |
| SA00 | Nettoergebnis nach Zuw./Entn. Haushaltsrücklagen (Saldo 0 +/- SU23) | | | | -29 900,00 | -29 900,00 | 0,00 | | | |
| Investive Gebarung | | | | | | | | | | |
| SU 33 | Summe Einzahlungen investive Gebarung | | | | | | | 0,00 | 0,00 | 0,00 |
| SU 34 | Summe Auszahlungen investive Gebarung | | | | | | | 0,00 | 0,00 | 0,00 |
| SA2 | Saldo (2) Geldfluss aus der Investiven Gebarung (33 – 34) | | | | | | | 0,00 | 0,00 | 0,00 |
| SA3 | Saldo (3) Nettofinanzierungssaldo (Saldo 1 + Saldo 2) | | | | | | | -29 900,00 | -29 900,00 | 0,00 |
| Finanzierungstätigkeit | | | | | | | | | | |
| SU 35 | Summe Einzahlungen aus der Finanzierungstätigkeit | | | | | | | 0,00 | 0,00 | 0,00 |
| SU 36 | Summe Auszahlungen aus der Finanzierungstätigkeit | | | | | | | 0,00 | 0,00 | 0,00 |
| SA4 | Saldo (4) Geldfluss aus der Finanzierungstätigkeit (35 – 36) | | | | | | | 0,00 | 0,00 | 0,00 |
| SA5 | Saldo (5) Geldfluss aus der voranschlagswirksamen Gebarung (Saldo 3 + Saldo 4) | | | | | | | -29 900,00 | -29 900,00 | 0,00 |

3. Nachtragsvoranschlag 2023

Marktgemeinde Guntramsdorf

NVA Ergebnis- und Finanzierungsvoranschlag Detailnachweis

| | MVAG | VC QU | Ergebnisvoranschlag | | | Finanzierungsvoranschlag | | | | |
|-------------------------------|---|--------------|---------------------|----|-------------------|--------------------------|-------------------|-------------------|-------------------|-------------|
| | | | EH | FH | VA 2023 inkl. NVA | VA 2023 | 3. NVA | VA 2023 inkl. NVA | VA 2023 | 3. NVA |
| 063 | Städtekontakte und Partnerschaften | | | | | | | | | |
| 063000 | Städtekontakte und Partnerschaften | | | | | | | | | |
| Operative Gebarung | | | | | | | | | | |
| SU 21 / 31 | Summe Erträge / Einzahlungen operative Gebarung | | | | 0,00 | 0,00 | 0,00 | 0,00 | 0,00 | |
| 1/063000-723000 | Amtspauschalien und | 2225 3225 24 | | | 500,00 | 500,00 | 0,00 | 500,00 | 500,00 | 0,00 |
| | Repräsentationsaufwendungen | | | | | | | | | |
| SU 22 / 32 | Summe Aufwendungen / Auszahlungen operative Gebarung | | | | 500,00 | 500,00 | 0,00 | 500,00 | 500,00 | 0,00 |
| SA 0 / SA 1 | (0) Nettoergebnis (21 - 22) / (1) Geldfluss operative Gebarung (31 - 32) | | | | -500,00 | -500,00 | 0,00 | -500,00 | -500,00 | 0,00 |
| SU 23 | Summe Haushaltsrücklagen | | | | 0,00 | 0,00 | 0,00 | 0,00 | 0,00 | 0,00 |
| SA00 | Nettoergebnis nach Zuw./Entn. Haushaltsrücklagen (Saldo 0 +/- SU23) | | | | -500,00 | -500,00 | 0,00 | | | |
| Investive Gebarung | | | | | | | | | | |
| SU 33 | Summe Einzahlungen investive Gebarung | | | | | | 0,00 | 0,00 | 0,00 | |
| SU 34 | Summe Auszahlungen investive Gebarung | | | | | | 0,00 | 0,00 | 0,00 | |
| SA2 | Saldo (2) Geldfluss aus der Investiven Gebarung (33 - 34) | | | | | | 0,00 | 0,00 | 0,00 | |
| SA3 | Saldo (3) Nettofinanzierungssaldo (Saldo 1 + Saldo 2) | | | | | | -500,00 | -500,00 | 0,00 | |
| Finanzierungstätigkeit | | | | | | | | | | |
| SU 35 | Summe Einzahlungen aus der Finanzierungstätigkeit | | | | | | 0,00 | 0,00 | 0,00 | |
| SU 36 | Summe Auszahlungen aus der Finanzierungstätigkeit | | | | | | 0,00 | 0,00 | 0,00 | |
| SA4 | Saldo (4) Geldfluss aus der Finanzierungstätigkeit (35 - 36) | | | | | | 0,00 | 0,00 | 0,00 | |
| SA5 | Saldo (5) Geldfluss aus der voranschlagswirksamen Gebarung (Saldo 3 + Saldo 4) | | | | | | -500,00 | -500,00 | 0,00 | |
| 07 | Verfügun gsmittel | | | | | | | | | |
| 070 | Verfügun gsmittel | | | | | | | | | |
| 070000 | Verfügun gsmittel | | | | | | | | | |
| Operative Gebarung | | | | | | | | | | |
| SU 21 / 31 | Summe Erträge / Einzahlungen operative Gebarung | | | | 0,00 | 0,00 | 0,00 | 0,00 | 0,00 | |
| 1/070000-729000 | Sonstige Aufwendungen | 2225 3225 24 | | | 10 000,00 | 10 000,00 | 0,00 | 10 000,00 | 10 000,00 | 0,00 |
| SU 22 / 32 | Summe Aufwendungen / Auszahlungen operative Gebarung | | | | 10 000,00 | 10 000,00 | 0,00 | 10 000,00 | 10 000,00 | 0,00 |
| SA 0 / SA 1 | (0) Nettoergebnis (21 - 22) / (1) Geldfluss operative Gebarung (31 - 32) | | | | -10 000,00 | -10 000,00 | 0,00 | -10 000,00 | -10 000,00 | 0,00 |
| SU 23 | Summe Haushaltsrücklagen | | | | 0,00 | 0,00 | 0,00 | 0,00 | 0,00 | 0,00 |
| SA00 | Nettoergebnis nach Zuw./Entn. Haushaltsrücklagen (Saldo 0 +/- SU23) | | | | -10 000,00 | -10 000,00 | 0,00 | | | |
| Investive Gebarung | | | | | | | | | | |
| SU 33 | Summe Einzahlungen investive Gebarung | | | | | | 0,00 | 0,00 | 0,00 | |
| SU 34 | Summe Auszahlungen investive Gebarung | | | | | | 0,00 | 0,00 | 0,00 | |
| SA2 | Saldo (2) Geldfluss aus der Investiven Gebarung (33 - 34) | | | | | | 0,00 | 0,00 | 0,00 | |
| SA3 | Saldo (3) Nettofinanzierungssaldo (Saldo 1 + Saldo 2) | | | | | | -10 000,00 | -10 000,00 | 0,00 | |

3. Nachtragsvoranschlag 2023

Marktgemeinde Guntramsdorf

NVA Ergebnis- und Finanzierungsvoranschlag Detailnachweis

| | | MVAG | | VC QU | Ergebnisvoranschlag | | | Finanzierungsvoranschlag | | |
|--|--|------|------|-------|---------------------|-------------|--------|--------------------------|-------------|--------|
| | | EH | FH | | VA 2023 inkl. NVA | VA 2023 | 3. NVA | VA 2023 inkl. NVA | VA 2023 | 3. NVA |
| Finanzierungstätigkeit | | | | | | | | | | |
| SU 35 | Summe Einzahlungen aus der Finanzierungstätigkeit | | | | | | | 0,00 | 0,00 | 0,00 |
| SU 36 | Summe Auszahlungen aus der Finanzierungstätigkeit | | | | | | | 0,00 | 0,00 | 0,00 |
| SA4 | Saldo (4) Geldfluss aus der Finanzierungstätigkeit (35 – 36) | | | | | | | 0,00 | 0,00 | 0,00 |
| SA5 | Saldo (5) Geldfluss aus der voranschlagswirksamen Gebarung (Saldo 3 + Saldo 4) | | | | | | | -10 000,00 | -10 000,00 | 0,00 |
| 08 Pensionen (soweit nicht aufgeteilt) | | | | | | | | | | |
| 080 Pensionen (soweit nicht aufgeteilt) | | | | | | | | | | |
| 080000 Pensionen | | | | | | | | | | |
| Operative Gebarung | | | | | | | | | | |
| 2/080000+816003 | Kostenbeiträge - Verwaltungskosten | 2114 | 3114 | 13 | 37 100,00 | 37 100,00 | 0,00 | 37 100,00 | 37 100,00 | 0,00 |
| SU 21 / 31 | Summe Erträge / Einzahlungen operative Gebarung | | | | 37 100,00 | 37 100,00 | 0,00 | 37 100,00 | 37 100,00 | 0,00 |
| 1/080000-760000 | Pensionen und sonstige Ruhebezüge (AEA) | 2234 | 3234 | 21 | 240 000,00 | 240 000,00 | 0,00 | 240 000,00 | 240 000,00 | 0,00 |
| SU 22 / 32 | Summe Aufwendungen / Auszahlungen operative Gebarung | | | | 240 000,00 | 240 000,00 | 0,00 | 240 000,00 | 240 000,00 | 0,00 |
| SA 0 / SA 1 | (0) Nettoergebnis (21 - 22) / (1) Geldfluss operative Gebarung (31 – 32) | | | | -202 900,00 | -202 900,00 | 0,00 | -202 900,00 | -202 900,00 | 0,00 |
| SU 23 | Summe Haushaltsrücklagen | | | | 0,00 | 0,00 | 0,00 | 0,00 | 0,00 | 0,00 |
| SA00 | Nettoergebnis nach Zuw./Entn. Haushaltsrücklagen (Saldo 0 +/- SU23) | | | | -202 900,00 | -202 900,00 | 0,00 | | | |
| Investive Gebarung | | | | | | | | | | |
| SU 33 | Summe Einzahlungen investive Gebarung | | | | | | | 0,00 | 0,00 | 0,00 |
| SU 34 | Summe Auszahlungen investive Gebarung | | | | | | | 0,00 | 0,00 | 0,00 |
| SA2 | Saldo (2) Geldfluss aus der Investiven Gebarung (33 – 34) | | | | | | | 0,00 | 0,00 | 0,00 |
| SA3 | Saldo (3) Nettofinanzierungssaldo (Saldo 1 + Saldo 2) | | | | | | | -202 900,00 | -202 900,00 | 0,00 |
| Finanzierungstätigkeit | | | | | | | | | | |
| SU 35 | Summe Einzahlungen aus der Finanzierungstätigkeit | | | | | | | 0,00 | 0,00 | 0,00 |
| SU 36 | Summe Auszahlungen aus der Finanzierungstätigkeit | | | | | | | 0,00 | 0,00 | 0,00 |
| SA4 | Saldo (4) Geldfluss aus der Finanzierungstätigkeit (35 – 36) | | | | | | | 0,00 | 0,00 | 0,00 |
| SA5 | Saldo (5) Geldfluss aus der voranschlagswirksamen Gebarung (Saldo 3 + Saldo 4) | | | | | | | -202 900,00 | -202 900,00 | 0,00 |
| 09 Personalbetreuung | | | | | | | | | | |
| 094 Gemeinschaftspflege | | | | | | | | | | |
| 094000 Gemeinschaftspflege | | | | | | | | | | |
| Operative Gebarung | | | | | | | | | | |
| SU 21 / 31 | Summe Erträge / Einzahlungen operative Gebarung | | | | 0,00 | 0,00 | 0,00 | 0,00 | 0,00 | 0,00 |
| 1/094000-5 | Personalkonten verdichtet | 22 | 32 | | 4 800,00 | 4 000,00 | 800,00 | 4 800,00 | 4 000,00 | 800,00 |
| SU 22 / 32 | Summe Aufwendungen / Auszahlungen operative Gebarung | | | | 4 800,00 | 4 000,00 | 800,00 | 4 800,00 | 4 000,00 | 800,00 |

3. Nachtragsvoranschlag 2023

Marktgemeinde Guntramsdorf

NVA Ergebnis- und Finanzierungsvoranschlag Detailnachweis

| | MVAG | VC QU | Ergebnisvoranschlag | | | Finanzierungsvoranschlag | | | | |
|-------------------------------|--|--------------|---------------------|----|-------------------|--------------------------|-----------|-------------------|------------|-----------|
| | | | EH | FH | VA 2023 inkl. NVA | VA 2023 | 3. NVA | VA 2023 inkl. NVA | VA 2023 | 3. NVA |
| SA 0 / SA 1 | (0) Nettoergebnis (21 - 22) / (1) Geldfluss operative Gebarung (31 - 32) | | | | -4 800,00 | -4 000,00 | -800,00 | -4 800,00 | -4 000,00 | -800,00 |
| SU 23 | Summe Haushaltsrücklagen | | | | 0,00 | 0,00 | 0,00 | 0,00 | 0,00 | 0,00 |
| SA00 | Nettoergebnis nach Zuw./Entn. Haushaltsrücklagen (Saldo 0 +/- SU23) | | | | -4 800,00 | -4 000,00 | -800,00 | | | |
| Investive Gebarung | | | | | | | | | | |
| SU 33 | Summe Einzahlungen investive Gebarung | | | | | | | 0,00 | 0,00 | 0,00 |
| SU 34 | Summe Auszahlungen investive Gebarung | | | | | | | 0,00 | 0,00 | 0,00 |
| SA2 | Saldo (2) Geldfluss aus der Investiven Gebarung (33 - 34) | | | | | | | 0,00 | 0,00 | 0,00 |
| SA3 | Saldo (3) Nettofinanzierungssaldo (Saldo 1 + Saldo 2) | | | | | | | -4 800,00 | -4 000,00 | -800,00 |
| Finanzierungstätigkeit | | | | | | | | | | |
| SU 35 | Summe Einzahlungen aus der Finanzierungstätigkeit | | | | | | | 0,00 | 0,00 | 0,00 |
| SU 36 | Summe Auszahlungen aus der Finanzierungstätigkeit | | | | | | | 0,00 | 0,00 | 0,00 |
| SA4 | Saldo (4) Geldfluss aus der Finanzierungstätigkeit (35 - 36) | | | | | | | 0,00 | 0,00 | 0,00 |
| SA5 | Saldo (5) Geldfluss aus der voranschlagswirksamen Gebarung (Saldo 3 + Saldo 4) | | | | | | | -4 800,00 | -4 000,00 | -800,00 |
| 099 | Sonstige Einrichtungen und Maßnahmen | | | | | | | | | |
| 099000 | Personalbetreuung sonst. Einrichtung u. Maßnahmen | | | | | | | | | |
| Operative Gebarung | | | | | | | | | | |
| 2/099000+816003 | Kostenbeiträge - Verwaltungskosten | 2114 3114 13 | | | 3 100,00 | 3 100,00 | 0,00 | 3 100,00 | 3 100,00 | 0,00 |
| SU 21 / 31 | Summe Erträge / Einzahlungen operative Gebarung | | | | 3 100,00 | 3 100,00 | 0,00 | 3 100,00 | 3 100,00 | 0,00 |
| 1/099000-728004 | sonstiger Aufwand Arbeitsmedizin | 2225 3225 24 | | | 23 000,00 | 20 000,00 | 3 000,00 | 23 000,00 | 20 000,00 | 3 000,00 |
| SU 22 / 32 | Summe Aufwendungen / Auszahlungen operative Gebarung | | | | 23 000,00 | 20 000,00 | 3 000,00 | 23 000,00 | 20 000,00 | 3 000,00 |
| SA 0 / SA 1 | (0) Nettoergebnis (21 - 22) / (1) Geldfluss operative Gebarung (31 - 32) | | | | -19 900,00 | -16 900,00 | -3 000,00 | -19 900,00 | -16 900,00 | -3 000,00 |
| SU 23 | Summe Haushaltsrücklagen | | | | 0,00 | 0,00 | 0,00 | 0,00 | 0,00 | 0,00 |
| SA00 | Nettoergebnis nach Zuw./Entn. Haushaltsrücklagen (Saldo 0 +/- SU23) | | | | -19 900,00 | -16 900,00 | -3 000,00 | | | |
| Investive Gebarung | | | | | | | | | | |
| SU 33 | Summe Einzahlungen investive Gebarung | | | | | | | 0,00 | 0,00 | 0,00 |
| SU 34 | Summe Auszahlungen investive Gebarung | | | | | | | 0,00 | 0,00 | 0,00 |
| SA2 | Saldo (2) Geldfluss aus der Investiven Gebarung (33 - 34) | | | | | | | 0,00 | 0,00 | 0,00 |
| SA3 | Saldo (3) Nettofinanzierungssaldo (Saldo 1 + Saldo 2) | | | | | | | -19 900,00 | -16 900,00 | -3 000,00 |
| Finanzierungstätigkeit | | | | | | | | | | |
| SU 35 | Summe Einzahlungen aus der Finanzierungstätigkeit | | | | | | | 0,00 | 0,00 | 0,00 |
| SU 36 | Summe Auszahlungen aus der Finanzierungstätigkeit | | | | | | | 0,00 | 0,00 | 0,00 |
| SA4 | Saldo (4) Geldfluss aus der Finanzierungstätigkeit (35 - 36) | | | | | | | 0,00 | 0,00 | 0,00 |
| SA5 | Saldo (5) Geldfluss aus der voranschlagswirksamen Gebarung (Saldo 3 + Saldo 4) | | | | | | | -19 900,00 | -16 900,00 | -3 000,00 |

3. Nachtragsvoranschlag 2023

Marktgemeinde Guntramsdorf

NVA Ergebnis- und Finanzierungsvoranschlag Detailnachweis

| | | MVAG | | VC QU | Ergebnisvoranschlag | | | Finanzierungsvoranschlag | | |
|---|---|------|------|-------|---------------------|---------------|-------------|--------------------------|---------------|-------------|
| | | EH | FH | | VA 2023 inkl. NVA | VA 2023 | 3. NVA | VA 2023 inkl. NVA | VA 2023 | 3. NVA |
| 1 Öffentliche Ordnung und Sicherheit | | | | | | | | | | |
| 13 | Sonderpolizei | | | | | | | | | |
| 131 | Bau- und Feuerpolizei | | | | | | | | | |
| 131000 | Bau- und Feuerpolizei | | | | | | | | | |
| Operative Gebarung | | | | | | | | | | |
| 2/131000+816004 | Kostenbeiträge - Sachverständigenhonorare (Abg. 63) | 2114 | 3114 | 13 | 500,00 | 500,00 | 0,00 | 500,00 | 500,00 | 0,00 |
| SU 21 / 31 | Summe Erträge / Einzahlungen operative Gebarung | | | | 500,00 | 500,00 | 0,00 | 500,00 | 500,00 | 0,00 |
| 1/131000-640000 | Rechts- und Beratungsaufwand | 2222 | 3222 | 24 | 500,00 | 500,00 | 0,00 | 500,00 | 500,00 | 0,00 |
| SU 22 / 32 | Summe Aufwendungen / Auszahlungen operative Gebarung | | | | 500,00 | 500,00 | 0,00 | 500,00 | 500,00 | 0,00 |
| SA 0 / SA 1 | (0) Nettoergebnis (21 - 22) / (1) Geldfluss operative Gebarung (31 - 32) | | | | 0,00 | 0,00 | 0,00 | 0,00 | 0,00 | 0,00 |
| SU 23 | Summe Haushaltsrücklagen | | | | 0,00 | 0,00 | 0,00 | 0,00 | 0,00 | 0,00 |
| SA00 | Nettoergebnis nach Zuw./Entn. Haushaltsrücklagen (Saldo 0 +/- SU23) | | | | 0,00 | 0,00 | 0,00 | | | |
| Investive Gebarung | | | | | | | | | | |
| SU 33 | Summe Einzahlungen investive Gebarung | | | | | | | 0,00 | 0,00 | 0,00 |
| SU 34 | Summe Auszahlungen investive Gebarung | | | | | | | 0,00 | 0,00 | 0,00 |
| SA2 | Saldo (2) Geldfluss aus der Investiven Gebarung (33 - 34) | | | | | | | 0,00 | 0,00 | 0,00 |
| SA3 | Saldo (3) Nettofinanzierungssaldo (Saldo 1 + Saldo 2) | | | | | | | 0,00 | 0,00 | 0,00 |
| Finanzierungstätigkeit | | | | | | | | | | |
| SU 35 | Summe Einzahlungen aus der Finanzierungstätigkeit | | | | | | | 0,00 | 0,00 | 0,00 |
| SU 36 | Summe Auszahlungen aus der Finanzierungstätigkeit | | | | | | | 0,00 | 0,00 | 0,00 |
| SA4 | Saldo (4) Geldfluss aus der Finanzierungstätigkeit (35 - 36) | | | | | | | 0,00 | 0,00 | 0,00 |
| SA5 | Saldo (5) Geldfluss aus der voranschlagswirksamen Gebarung (Saldo 3 + Saldo 4) | | | | | | | 0,00 | 0,00 | 0,00 |
| 133 | Veterinärpolizei | | | | | | | | | |
| 133000 | Veterinärpolizei | | | | | | | | | |
| Operative Gebarung | | | | | | | | | | |
| 2/133000+808001 | Veräußerung von Waren - Hundemarken (Abg. 12) | 2116 | 3116 | 16 | 100,00 | 100,00 | 0,00 | 100,00 | 100,00 | 0,00 |
| SU 21 / 31 | Summe Erträge / Einzahlungen operative Gebarung | | | | 100,00 | 100,00 | 0,00 | 100,00 | 100,00 | 0,00 |
| 1/133000-413000 | Handelswaren | 2221 | 3221 | 23 | 0,00 | 0,00 | 0,00 | 0,00 | 0,00 | 0,00 |
| SU 22 / 32 | Summe Aufwendungen / Auszahlungen operative Gebarung | | | | 0,00 | 0,00 | 0,00 | 0,00 | 0,00 | 0,00 |
| SA 0 / SA 1 | (0) Nettoergebnis (21 - 22) / (1) Geldfluss operative Gebarung (31 - 32) | | | | 100,00 | 100,00 | 0,00 | 100,00 | 100,00 | 0,00 |
| SU 23 | Summe Haushaltsrücklagen | | | | 0,00 | 0,00 | 0,00 | 0,00 | 0,00 | 0,00 |
| SA00 | Nettoergebnis nach Zuw./Entn. Haushaltsrücklagen (Saldo 0 +/- SU23) | | | | 100,00 | 100,00 | 0,00 | | | |
| Investive Gebarung | | | | | | | | | | |
| SU 33 | Summe Einzahlungen investive Gebarung | | | | | | | 0,00 | 0,00 | 0,00 |

3. Nachtragsvoranschlag 2023

Marktgemeinde Guntramsdorf

NVA Ergebnis- und Finanzierungsvoranschlag Detailnachweis

| | | MVAG | | VC QU | Ergebnisvoranschlag | | | Finanzierungsvoranschlag | | |
|-------------------------------|---|------|------|-------|---------------------|-------------------|------------------|--------------------------|-------------------|------------------|
| | | EH | FH | | VA 2023 inkl. NVA | VA 2023 | 3. NVA | VA 2023 inkl. NVA | VA 2023 | 3. NVA |
| SU 34 | Summe Auszahlungen investive Gebarung | | | | | | | 0,00 | 0,00 | 0,00 |
| SA2 | Saldo (2) Geldfluss aus der Investiven Gebarung (33 – 34) | | | | | | | 0,00 | 0,00 | 0,00 |
| SA3 | Saldo (3) Nettofinanzierungssaldo (Saldo 1 + Saldo 2) | | | | | | | 100,00 | 100,00 | 0,00 |
| Finanzierungstätigkeit | | | | | | | | | | |
| SU 35 | Summe Einzahlungen aus der Finanzierungstätigkeit | | | | | | | 0,00 | 0,00 | 0,00 |
| SU 36 | Summe Auszahlungen aus der Finanzierungstätigkeit | | | | | | | 0,00 | 0,00 | 0,00 |
| SA4 | Saldo (4) Geldfluss aus der Finanzierungstätigkeit (35 – 36) | | | | | | | 0,00 | 0,00 | 0,00 |
| SA5 | Saldo (5) Geldfluss aus der voranschlagswirksamen Gebarung (Saldo 3 + Saldo 4) | | | | | | | 100,00 | 100,00 | 0,00 |
| | | | | | | | | | | |
| 16 | Feuerwehrwesen | | | | | | | | | |
| 163 | Freiwillige Feuerwehren | | | | | | | | | |
| 163000 | Freiwillige Feuerwehren | | | | | | | | | |
| Operative Gebarung | | | | | | | | | | |
| 2/163000+811000 | Miet- und Pachtertrag | 2115 | 3115 | 14 | 300,00 | 300,00 | 0,00 | 300,00 | 300,00 | 0,00 |
| 2/163000+828002 | Rückersätze von Aufwendungen - Gewinnbeteiligung Versicherung | 2116 | 3116 | 18 | 0,00 | 0,00 | 0,00 | 0,00 | 0,00 | 0,00 |
| 2/163000+829001 | Sonstige Erträge - Versicherungsentschädigung | 2116 | 3116 | 18 | 300,00 | 300,00 | 0,00 | 300,00 | 300,00 | 0,00 |
| 2/163000+829910 | Sonstige Erträge | 2116 | 3116 | 18 | 37 100,00 | 0,00 | 37 100,00 | 37 100,00 | 0,00 | 37 100,00 |
| 6/163000+861000 | Transfers von Ländern, Landesfonds und Landeskammern | 2121 | 3121 | 15 | 8 500,00 | 8 500,00 | 0,00 | 8 500,00 | 8 500,00 | 0,00 |
| 6/163000+871000 | Kapitaltransfers aus Gemeinde-Bedarfszuweisungsmittel | 2121 | 3121 | 1 33 | 180 000,00 | 180 000,00 | 0,00 | 180 000,00 | 180 000,00 | 0,00 |
| SU 21 / 31 | Summe Erträge / Einzahlungen operative Gebarung | | | | 226 200,00 | 189 100,00 | 37 100,00 | 226 200,00 | 189 100,00 | 37 100,00 |
| 1/163000-400000 | Geringwertige Wirtschaftsgüter (GWG) | 2221 | 3221 | 23 | 1 100,00 | 1 100,00 | 0,00 | 1 100,00 | 1 100,00 | 0,00 |
| 1/163000-400002 | GWG Dienstkleidung | 2221 | 3221 | 23 | 100,00 | 100,00 | 0,00 | 100,00 | 100,00 | 0,00 |
| 1/163000-457000 | Druckwerke | 2221 | 3221 | 23 | 7 500,00 | 7 500,00 | 0,00 | 7 500,00 | 7 500,00 | 0,00 |
| 1/163000-600001 | Energiebezüge Strom | 2222 | 3222 | 24 | 15 100,00 | 30 100,00 | -15 000,00 | 15 100,00 | 30 100,00 | -15 000,00 |
| 1/163000-600002 | Energiebezüge Gas | 2222 | 3222 | 24 | 0,00 | 0,00 | 0,00 | 0,00 | 0,00 | 0,00 |
| 1/163000-600003 | Energiebezüge Fernwärme | 2222 | 3222 | 24 | 21 100,00 | 12 500,00 | 8 600,00 | 21 100,00 | 12 500,00 | 8 600,00 |
| 1/163000-614000 | Instandhaltung von Gebäuden und Bauten | 2224 | 3224 | 24 | 6 000,00 | 6 000,00 | 0,00 | 6 000,00 | 6 000,00 | 0,00 |
| 1/163000-616000 | Instandhaltung von Maschinen und maschinellen Anlagen | 2224 | 3224 | 24 | 5 000,00 | 5 000,00 | 0,00 | 5 000,00 | 5 000,00 | 0,00 |
| 1/163000-631000 | Telekommunikationsdienste | 2222 | 3222 | 24 | 800,00 | 800,00 | 0,00 | 800,00 | 800,00 | 0,00 |
| 1/163000-650000 | Zinsen für Finanzschulden in Euro | 2241 | 3241 | 25 | 24 200,00 | 24 300,00 | -100,00 | 24 200,00 | 24 300,00 | -100,00 |
| 1/163000-650099 | Zinsen Baurecht MGBL GmbH & Co KG | 2241 | 3241 | 25 | 23 800,00 | 23 800,00 | 0,00 | 23 800,00 | 23 800,00 | 0,00 |
| 1/163000-670000 | Versicherungen | 2222 | 3222 | 24 | 8 700,00 | 8 700,00 | 0,00 | 8 700,00 | 8 700,00 | 0,00 |
| 1/163000-680000 | Planmäßige Abschreibung | 2226 | | | 29 500,00 | 29 500,00 | 0,00 | 0,00 | 0,00 | 0,00 |

3. Nachtragsvoranschlag 2023

Marktgemeinde Guntramsdorf

NVA Ergebnis- und Finanzierungsvoranschlag Detailnachweis

| | | MVAG | | VC QU | Ergebnisvoranschlag | | | Finanzierungsvoranschlag | | |
|---------------------------|---|------|------|-------|---------------------|--------------------|------------------|--------------------------|--------------------|-------------------|
| | | EH | FH | | VA 2023 inkl. NVA | VA 2023 | 3. NVA | VA 2023 inkl. NVA | VA 2023 | 3. NVA |
| 1/163000-700104 | Miete Übungsgrundstück Neue Heimat | 2223 | 3223 | 24 | 1 200,00 | 1 200,00 | 0,00 | 1 200,00 | 1 200,00 | 0,00 |
| 1/163000-711001 | Gebühren Grundsteuer | 2225 | 3225 | 24 | 1 200,00 | 1 200,00 | 0,00 | 1 200,00 | 1 200,00 | 0,00 |
| 1/163000-711002 | Gebühren Kanal | 2225 | 3225 | 24 | 2 500,00 | 2 500,00 | 0,00 | 2 500,00 | 2 500,00 | 0,00 |
| 1/163000-711003 | Gebühren Wasser | 2225 | 3225 | 24 | 400,00 | 400,00 | 0,00 | 400,00 | 400,00 | 0,00 |
| 1/163000-711004 | Gebühren Müll | 2225 | 3225 | 24 | 500,00 | 500,00 | 0,00 | 500,00 | 500,00 | 0,00 |
| 1/163000-726000 | Mitgliedsbeiträge an Institutionen | 2225 | 3225 | 24 | 800,00 | 800,00 | 0,00 | 800,00 | 800,00 | 0,00 |
| 1/163000-728000 | Entgelte für sonstige Leistungen | 2225 | 3225 | 24 | 500,00 | 500,00 | 0,00 | 500,00 | 500,00 | 0,00 |
| 1/163000-728001 | sonstiger Aufwand Reinigungsarbeiten | 2225 | 3225 | 24 | 10 000,00 | 10 000,00 | 0,00 | 10 000,00 | 10 000,00 | 0,00 |
| 1/163000-728002 | sonstiger Aufwand Rundfunk- und Fernsehgebühren | 2225 | 3225 | 24 | 300,00 | 300,00 | 0,00 | 300,00 | 300,00 | 0,00 |
| 1/163000-729000 | Sonstige Aufwendungen | 2225 | 3225 | 24 | 5 000,00 | 5 000,00 | 0,00 | 5 000,00 | 5 000,00 | 0,00 |
| 5/163000-729910 | Sonstige Aufwendungen | 2225 | 3225 | 1 24 | 37 100,00 | 0,00 | 37 100,00 | 37 100,00 | 0,00 | 37 100,00 |
| 1/163000-754000 | Transfers an sonstige Träger des öffentlichen Rechts | 2231 | 3231 | 26 | 65 000,00 | 52 000,00 | 13 000,00 | 65 000,00 | 52 000,00 | 13 000,00 |
| 1/163000-754001 | Transfer an Feuerwehr - Kostenbeteiligung FF-Fahrzeug | 2231 | 3231 | 26 | 100 000,00 | 120 000,00 | -20 000,00 | 100 000,00 | 120 000,00 | -20 000,00 |
| SU 22 / 32 | Summe Aufwendungen / Auszahlungen operative Gebarung | | | | 367 400,00 | 343 800,00 | 23 600,00 | 337 900,00 | 314 300,00 | 23 600,00 |
| SA 0 / SA 1 | (0) Nettoergebnis (21 - 22) / (1) Geldfluss operative Gebarung (31 - 32) | | | | -141 200,00 | -154 700,00 | 13 500,00 | -111 700,00 | -125 200,00 | 13 500,00 |
| 2/163000+894009 | Entnahmen von zweckgebundenen Haushaltsrücklagen (nicht finanzwirksam) | | 2301 | | 8 000,00 | 8 000,00 | 0,00 | 0,00 | 0,00 | 0,00 |
| 1/163000-794009 | Zuweisung an zweckgebundene Haushaltsrücklagen (nicht finanzwirksam) | | 2401 | | 178 200,00 | 178 200,00 | 0,00 | 0,00 | 0,00 | 0,00 |
| SU 23 | Summe Haushaltsrücklagen | | | | -170 200,00 | -170 200,00 | 0,00 | 0,00 | 0,00 | 0,00 |
| SA00 | Nettoergebnis nach Zuw./Entn. Haushaltsrücklagen (Saldo 0 +/- SU23) | | | | -311 400,00 | -324 900,00 | 13 500,00 | | | |
| 1/163000-113000 | Handelswaren | | 3221 | 41 | 0,00 | 0,00 | 0,00 | 14 000,00 | 0,00 | 14 000,00 |
| SU 22 / 32 | Summe Aufwendungen / Auszahlungen operative Gebarung | | | | 0,00 | 0,00 | 0,00 | 14 000,00 | 0,00 | 14 000,00 |
| Investive Gebarung | | | | | | | | | | |
| 6/163000+300000 | Kapitaltransfers von Bund, Bundesfonds und Bundeskammern | | 3331 | 1 33 | 0,00 | 0,00 | 0,00 | 0,00 | 0,00 | 0,00 |
| SU 33 | Summe Einzahlungen investive Gebarung | | | | | | | 0,00 | 0,00 | 0,00 |
| 5/163000-000099 | Grundstücke - Baurecht MGBL GmbH & Co KG | | 3412 | 40 | 0,00 | 0,00 | 0,00 | 9 800,00 | 9 800,00 | 0,00 |
| 5/163000-010000 | Gebäude und Bauten | | 3413 | 1 40 | 0,00 | 0,00 | 0,00 | 60 000,00 | 100 000,00 | -40 000,00 |
| 5/163000-020000 | Maschinen und maschinelle Anlagen | | 3414 | 1 41 | 0,00 | 0,00 | 0,00 | 0,00 | 0,00 | 0,00 |
| 5/163000-042000 | Amts-, Betriebs- und Geschäftsausstattung | | 3415 | 1 41 | 0,00 | 0,00 | 0,00 | 34 800,00 | 34 800,00 | 0,00 |
| SU 34 | Summe Auszahlungen investive Gebarung | | | | | | | 104 600,00 | 144 600,00 | -40 000,00 |
| SA2 | Saldo (2) Geldfluss aus der Investiven Gebarung (33 - 34) | | | | | | | -104 600,00 | -144 600,00 | 40 000,00 |
| SA3 | Saldo (3) Nettofinanzierungssaldo (Saldo 1 + Saldo 2) | | | | | | | -230 300,00 | -269 800,00 | 39 500,00 |

3. Nachtragsvoranschlag 2023

Marktgemeinde Guntramsdorf

NVA Ergebnis- und Finanzierungsvoranschlag Detailnachweis

| | | MVAG | | VC QU | Ergebnisvoranschlag | | | Finanzierungsvoranschlag | | |
|-------------------------------|---|------|------|-------|---------------------|------------------|-------------|--------------------------|--------------------|------------------|
| | | EH | FH | | VA 2023 inkl. NVA | VA 2023 | 3. NVA | VA 2023 inkl. NVA | VA 2023 | 3. NVA |
| Finanzierungstätigkeit | | | | | | | | | | |
| 6/163000+346000 | Investitionsdarlehen von Finanzunternehmen | | 3514 | 1 55 | 0,00 | 0,00 | 0,00 | 0,00 | 0,00 | 0,00 |
| SU 35 | Summe Einzahlungen aus der Finanzierungstätigkeit | | | | | | | 0,00 | 0,00 | 0,00 |
| 1/163000-346000 | Investitionsdarlehen von Finanzunternehmen | | 3614 | 65 | 0,00 | 0,00 | 0,00 | 37 100,00 | 37 000,00 | 100,00 |
| SU 36 | Summe Auszahlungen aus der Finanzierungstätigkeit | | | | | | | 37 100,00 | 37 000,00 | 100,00 |
| SA4 | Saldo (4) Geldfluss aus der Finanzierungstätigkeit (35 – 36) | | | | | | | -37 100,00 | -37 000,00 | -100,00 |
| SA5 | Saldo (5) Geldfluss aus der voranschlagswirksamen Gebarung (Saldo 3 + Saldo 4) | | | | | | | -267 400,00 | -306 800,00 | 39 400,00 |
| 18 Landesverteidigung | | | | | | | | | | |
| 180 Zivilschutz | | | | | | | | | | |
| 180000 Zivilschutz | | | | | | | | | | |
| Operative Gebarung | | | | | | | | | | |
| 2/180000+828000 | Rückersätze von Aufwendungen | 2116 | 3116 | 18 | 14 500,00 | 14 500,00 | 0,00 | 14 500,00 | 14 500,00 | 0,00 |
| SU 21 / 31 | Summe Erträge / Einzahlungen operative Gebarung | | | | 14 500,00 | 14 500,00 | 0,00 | 14 500,00 | 14 500,00 | 0,00 |
| 1/180000-710000 | Öffentliche Abgaben, ohne Gebühren gemäß FAG | 2225 | 3225 | 24 | 100,00 | 100,00 | 0,00 | 100,00 | 100,00 | 0,00 |
| 1/180000-729000 | Sonstige Aufwendungen | 2225 | 3225 | 24 | 5 000,00 | 5 000,00 | 0,00 | 5 000,00 | 5 000,00 | 0,00 |
| 1/180000-729055 | Interne Leistungsverrechnung Sicherheitstag | 2225 | 3225 | 24 | 1 000,00 | 1 000,00 | 0,00 | 1 000,00 | 1 000,00 | 0,00 |
| 1/180000-768000 | Sonstige Transfers an private Haushalte | 2234 | 3234 | 27 | 6 500,00 | 6 500,00 | 0,00 | 6 500,00 | 6 500,00 | 0,00 |
| SU 22 / 32 | Summe Aufwendungen / Auszahlungen operative Gebarung | | | | 12 600,00 | 12 600,00 | 0,00 | 12 600,00 | 12 600,00 | 0,00 |
| SA 0 / SA 1 | (0) Nettoergebnis (21 - 22) / (1) Geldfluss operative Gebarung (31 – 32) | | | | 1 900,00 | 1 900,00 | 0,00 | 1 900,00 | 1 900,00 | 0,00 |
| SU 23 | Summe Haushaltsrücklagen | | | | 0,00 | 0,00 | 0,00 | 0,00 | 0,00 | 0,00 |
| SA00 | Nettoergebnis nach Zuw./Entn. Haushaltsrücklagen (Saldo 0 +/- SU23) | | | | 1 900,00 | 1 900,00 | 0,00 | | | |
| 1/180000-150002 | Betriebsstoffe Treibstoffe | | 3221 | 41 | 0,00 | 0,00 | 0,00 | 7 300,00 | 7 300,00 | 0,00 |
| SU 22 / 32 | Summe Aufwendungen / Auszahlungen operative Gebarung | | | | 0,00 | 0,00 | 0,00 | 7 300,00 | 7 300,00 | 0,00 |
| Investive Gebarung | | | | | | | | | | |
| SU 33 | Summe Einzahlungen investive Gebarung | | | | | | | 0,00 | 0,00 | 0,00 |
| SU 34 | Summe Auszahlungen investive Gebarung | | | | | | | 0,00 | 0,00 | 0,00 |
| SA2 | Saldo (2) Geldfluss aus der Investiven Gebarung (33 – 34) | | | | | | | 0,00 | 0,00 | 0,00 |
| SA3 | Saldo (3) Nettofinanzierungssaldo (Saldo 1 + Saldo 2) | | | | | | | -5 400,00 | -5 400,00 | 0,00 |
| Finanzierungstätigkeit | | | | | | | | | | |
| SU 35 | Summe Einzahlungen aus der Finanzierungstätigkeit | | | | | | | 0,00 | 0,00 | 0,00 |
| SU 36 | Summe Auszahlungen aus der Finanzierungstätigkeit | | | | | | | 0,00 | 0,00 | 0,00 |
| SA4 | Saldo (4) Geldfluss aus der Finanzierungstätigkeit (35 – 36) | | | | | | | 0,00 | 0,00 | 0,00 |

3. Nachtragsvoranschlag 2023

Marktgemeinde Guntramsdorf

NVA Ergebnis- und Finanzierungsvoranschlag Detailnachweis

| | MVAG | VC QU | Ergebnisvoranschlag | | | Finanzierungsvoranschlag | | | | |
|-------------------------------|------|-------|---|--------------|-------------------|--------------------------|------------------|-------------------|------------------|-------------|
| | | | EH | FH | VA 2023 inkl. NVA | VA 2023 | 3. NVA | VA 2023 inkl. NVA | VA 2023 | 3. NVA |
| SA5 | | | Saldo (5) Geldfluss aus der voranschlagswirksamen Gebarung (Saldo 3 + Saldo 4) | | | | -5 400,00 | -5 400,00 | 0,00 | |
| 189 | | | Sonstige Einrichtungen und Maßnahmen | | | | | | | |
| 189000 | | | Landesverteidigung sonst. Einrichtung u. Maßnahmen | | | | | | | |
| Operative Gebarung | | | | | | | | | | |
| SU 21 / 31 | | | Summe Erträge / Einzahlungen operative Gebarung | | | 0,00 | 0,00 | 0,00 | 0,00 | 0,00 |
| 1/189000-728000 | | | Entgelte für sonstige Leistungen | 2225 3225 24 | 2 000,00 | 2 000,00 | 0,00 | 2 000,00 | 2 000,00 | 0,00 |
| SU 22 / 32 | | | Summe Aufwendungen / Auszahlungen operative Gebarung | | | 2 000,00 | 2 000,00 | 0,00 | 2 000,00 | 0,00 |
| SA 0 / SA 1 | | | (0) Nettoergebnis (21 - 22) / (1) Geldfluss operative Gebarung (31 - 32) | | | -2 000,00 | -2 000,00 | 0,00 | -2 000,00 | 0,00 |
| SU 23 | | | Summe Haushaltsrücklagen | | | 0,00 | 0,00 | 0,00 | 0,00 | 0,00 |
| SA00 | | | Nettoergebnis nach Zuw./Entn. Haushaltsrücklagen (Saldo 0 +/- SU23) | | | -2 000,00 | -2 000,00 | 0,00 | | |
| Investive Gebarung | | | | | | | | | | |
| SU 33 | | | Summe Einzahlungen investive Gebarung | | | | 0,00 | 0,00 | 0,00 | 0,00 |
| SU 34 | | | Summe Auszahlungen investive Gebarung | | | | 0,00 | 0,00 | 0,00 | 0,00 |
| SA2 | | | Saldo (2) Geldfluss aus der Investiven Gebarung (33 - 34) | | | | 0,00 | 0,00 | 0,00 | 0,00 |
| SA3 | | | Saldo (3) Nettofinanzierungssaldo (Saldo 1 + Saldo 2) | | | | -2 000,00 | -2 000,00 | 0,00 | 0,00 |
| Finanzierungstätigkeit | | | | | | | | | | |
| SU 35 | | | Summe Einzahlungen aus der Finanzierungstätigkeit | | | | 0,00 | 0,00 | 0,00 | 0,00 |
| SU 36 | | | Summe Auszahlungen aus der Finanzierungstätigkeit | | | | 0,00 | 0,00 | 0,00 | 0,00 |
| SA4 | | | Saldo (4) Geldfluss aus der Finanzierungstätigkeit (35 - 36) | | | | 0,00 | 0,00 | 0,00 | 0,00 |
| SA5 | | | Saldo (5) Geldfluss aus der voranschlagswirksamen Gebarung (Saldo 3 + Saldo 4) | | | | -2 000,00 | -2 000,00 | 0,00 | 0,00 |

3. Nachtragsvoranschlag 2023

Marktgemeinde Guntramsdorf

NVA Ergebnis- und Finanzierungsvoranschlag Detailnachweis

| | MVAG EH FH | VC QU | Ergebnisvoranschlag | | | Finanzierungsvoranschlag | | | |
|--|---|-----------|---------------------|-------------------|--------------------|--------------------------|-------------------|--------------------|-------------------|
| | | | VA 2023 inkl. NVA | VA 2023 | 3. NVA | VA 2023 inkl. NVA | VA 2023 | 3. NVA | |
| 2 Unterricht, Erziehung, Sport und Wissenschaft | | | | | | | | | |
| 20 | Gesonderte Verwaltung | | | | | | | | |
| 200 | Schulamt | | | | | | | | |
| 200000 | Verwaltung Unterricht, Erziehung u. Sport | | | | | | | | |
| Operative Gebarung | | | | | | | | | |
| 2/200000+817000 | Erträge aus der Auflösung von sonstigen Rückstellungen | 2117 | | 0,00 | 0,00 | 0,00 | 0,00 | 0,00 | 0,00 |
| SU 21 / 31 | Summe Erträge / Einzahlungen operative Gebarung | | | 0,00 | 0,00 | 0,00 | 0,00 | 0,00 | 0,00 |
| 1/200000-400000 | Geringwertige Wirtschaftsgüter (GWG) | 2221 3221 | 23 | 1 100,00 | 1 100,00 | 0,00 | 1 100,00 | 1 100,00 | 0,00 |
| 1/200000-400002 | GWG Dienstkleidung | 2221 3221 | 23 | 200,00 | 200,00 | 0,00 | 200,00 | 200,00 | 0,00 |
| 1/200000-456000 | Schreib-, Zeichen- und sonstige Büromittel | 2221 3221 | 23 | 300,00 | 300,00 | 0,00 | 300,00 | 300,00 | 0,00 |
| 1/200000-459000 | Sonstige Verbrauchsgüter | 2221 3221 | 23 | 100,00 | 100,00 | 0,00 | 100,00 | 100,00 | 0,00 |
| 1/200000-5 | Personalkonten verdichtet | 22 | 32 | 39 900,00 | 139 400,00 | -99 500,00 | 39 900,00 | 139 400,00 | -99 500,00 |
| 1/200000-631000 | Telekommunikationsdienste | 2222 3222 | 24 | 200,00 | 200,00 | 0,00 | 200,00 | 200,00 | 0,00 |
| 1/200000-723000 | Amtspauschalien und Repräsentationsaufwendungen | 2225 3225 | 24 | 1 500,00 | 1 500,00 | 0,00 | 1 500,00 | 1 500,00 | 0,00 |
| 1/200000-728004 | sonstiger Aufwand Arbeitsmedizin | 2225 3225 | 24 | 2 000,00 | 2 000,00 | 0,00 | 2 000,00 | 2 000,00 | 0,00 |
| SU 22 / 32 | Summe Aufwendungen / Auszahlungen operative Gebarung | | | 45 300,00 | 144 800,00 | -99 500,00 | 45 300,00 | 144 800,00 | -99 500,00 |
| SA 0 / SA 1 | (0) Nettoergebnis (21 - 22) / (1) Geldfluss operative Gebarung (31 - 32) | | | -45 300,00 | -144 800,00 | 99 500,00 | -45 300,00 | -144 800,00 | 99 500,00 |
| SU 23 | Summe Haushaltsrücklagen | | | 0,00 | 0,00 | 0,00 | 0,00 | 0,00 | 0,00 |
| SA00 | Nettoergebnis nach Zuw./Entn. Haushaltsrücklagen (Saldo 0 +/- SU23) | | | -45 300,00 | -144 800,00 | 99 500,00 | | | |
| Investive Gebarung | | | | | | | | | |
| SU 33 | Summe Einzahlungen investive Gebarung | | | | | | 0,00 | 0,00 | 0,00 |
| SU 34 | Summe Auszahlungen investive Gebarung | | | | | | 0,00 | 0,00 | 0,00 |
| SA2 | Saldo (2) Geldfluss aus der Investiven Gebarung (33 - 34) | | | | | | 0,00 | 0,00 | 0,00 |
| SA3 | Saldo (3) Nettofinanzierungssaldo (Saldo 1 + Saldo 2) | | | | | | -45 300,00 | -144 800,00 | 99 500,00 |
| Finanzierungstätigkeit | | | | | | | | | |
| SU 35 | Summe Einzahlungen aus der Finanzierungstätigkeit | | | | | | 0,00 | 0,00 | 0,00 |
| SU 36 | Summe Auszahlungen aus der Finanzierungstätigkeit | | | | | | 0,00 | 0,00 | 0,00 |
| SA4 | Saldo (4) Geldfluss aus der Finanzierungstätigkeit (35 - 36) | | | | | | 0,00 | 0,00 | 0,00 |
| SA5 | Saldo (5) Geldfluss aus der voranschlagswirksamen Gebarung (Saldo 3 + Saldo 4) | | | | | | -45 300,00 | -144 800,00 | 99 500,00 |

3. Nachtragsvoranschlag 2023

Marktgemeinde Guntramsdorf

NVA Ergebnis- und Finanzierungsvoranschlag Detailnachweis

| | | MVAG | | VC QU | Ergebnisvoranschlag | | | Finanzierungsvoranschlag | | |
|-------------------------------|---|------|------|-------|---------------------|-------------------|-------------|--------------------------|-------------------|-------------|
| | | EH | FH | | VA 2023 inkl. NVA | VA 2023 | 3. NVA | VA 2023 inkl. NVA | VA 2023 | 3. NVA |
| 21 | Allgemeinbildender Unterricht | | | | | | | | | |
| 210 | Allgemeinbildende Pflichtschulen, gemeinsame Kosten | | | | | | | | | |
| 210000 | Allgemeinbildende Pflichtschulen, gemeinsame Kosten | | | | | | | | | |
| Operative Gebarung | | | | | | | | | | |
| 2/210000+828001 | Rückersätze von Aufwendungen - Schulerhaltungsbeiträge | 2116 | 3116 | 18 | 5 000,00 | 5 000,00 | 0,00 | 5 000,00 | 5 000,00 | 0,00 |
| SU 21 / 31 | Summe Erträge / Einzahlungen operative Gebarung | | | | 5 000,00 | 5 000,00 | 0,00 | 5 000,00 | 5 000,00 | 0,00 |
| 1/210000-720001 | Schulerhaltungsbeiträge an andere Gemeinden | 2225 | 3225 | 24 | 70 300,00 | 70 300,00 | 0,00 | 70 300,00 | 70 300,00 | 0,00 |
| SU 22 / 32 | Summe Aufwendungen / Auszahlungen operative Gebarung | | | | 70 300,00 | 70 300,00 | 0,00 | 70 300,00 | 70 300,00 | 0,00 |
| SA 0 / SA 1 | (0) Nettoergebnis (21 - 22) / (1) Geldfluss operative Gebarung (31 - 32) | | | | -65 300,00 | -65 300,00 | 0,00 | -65 300,00 | -65 300,00 | 0,00 |
| SU 23 | Summe Haushaltsrücklagen | | | | 0,00 | 0,00 | 0,00 | 0,00 | 0,00 | 0,00 |
| SA00 | Nettoergebnis nach Zuw./Entn. Haushaltsrücklagen (Saldo 0 +/- SU23) | | | | -65 300,00 | -65 300,00 | 0,00 | | | |
| Investive Gebarung | | | | | | | | | | |
| SU 33 | Summe Einzahlungen investive Gebarung | | | | | | | 0,00 | 0,00 | 0,00 |
| SU 34 | Summe Auszahlungen investive Gebarung | | | | | | | 0,00 | 0,00 | 0,00 |
| SA2 | Saldo (2) Geldfluss aus der Investiven Gebarung (33 - 34) | | | | | | | 0,00 | 0,00 | 0,00 |
| SA3 | Saldo (3) Nettofinanzierungssaldo (Saldo 1 + Saldo 2) | | | | | | | -65 300,00 | -65 300,00 | 0,00 |
| Finanzierungstätigkeit | | | | | | | | | | |
| SU 35 | Summe Einzahlungen aus der Finanzierungstätigkeit | | | | | | | 0,00 | 0,00 | 0,00 |
| SU 36 | Summe Auszahlungen aus der Finanzierungstätigkeit | | | | | | | 0,00 | 0,00 | 0,00 |
| SA4 | Saldo (4) Geldfluss aus der Finanzierungstätigkeit (35 - 36) | | | | | | | 0,00 | 0,00 | 0,00 |
| SA5 | Saldo (5) Geldfluss aus der voranschlagswirksamen Gebarung (Saldo 3 + Saldo 4) | | | | | | | -65 300,00 | -65 300,00 | 0,00 |
| 211 | Volksschulen | | | | | | | | | |
| 211100 | Volksschule 1 | | | | | | | | | |
| Operative Gebarung | | | | | | | | | | |
| 2/211100+810013 | Erträge aus Leistungen - Frühbetreuung | 2114 | 3114 | 13 | 1 500,00 | 0,00 | 1 500,00 | 1 500,00 | 0,00 | 1 500,00 |
| 2/211100+816006 | Kostenbeiträge - Schulerhaltung (Abg. 6, 216, 226) | 2114 | 3114 | 13 | 1 500,00 | 1 500,00 | 0,00 | 1 500,00 | 1 500,00 | 0,00 |
| 2/211100+817000 | Erträge aus der Auflösung von sonstigen Rückstellungen | 2117 | | | 0,00 | 0,00 | 0,00 | 0,00 | 0,00 | 0,00 |
| 2/211100+828000 | Rückersätze von Aufwendungen | 2116 | 3116 | 18 | 0,00 | 0,00 | 0,00 | 0,00 | 0,00 | 0,00 |
| 2/211100+828002 | Rückersätze von Aufwendungen - Gewinnbeteiligung Versicherung | 2116 | 3116 | 18 | 0,00 | 0,00 | 0,00 | 0,00 | 0,00 | 0,00 |
| 2/211100+829001 | Sonstige Erträge - Versicherungsentschädigung | 2116 | 3116 | 18 | 2 000,00 | 2 000,00 | 0,00 | 2 000,00 | 2 000,00 | 0,00 |
| 2/211100+860000 | Transfers von Bund, Bundesfonds und Bundeskammern | 2121 | 3121 | 15 | 9 400,00 | 9 400,00 | 0,00 | 9 400,00 | 9 400,00 | 0,00 |

3. Nachtragsvoranschlag 2023

Marktgemeinde Guntramsdorf

NVA Ergebnis- und Finanzierungsvoranschlag Detailnachweis

| | | MVAG | | VC QU | Ergebnisvoranschlag | | | Finanzierungsvoranschlag | | |
|-------------------|--|------|------|-------|---------------------|------------------|------------------|--------------------------|------------------|------------------|
| | | EH | FH | | VA 2023 inkl. NVA | VA 2023 | 3. NVA | VA 2023 inkl. NVA | VA 2023 | 3. NVA |
| 2/211100+861000 | Transfers von Ländern, Landesfonds und Landeskammern | 2121 | 3121 | 15 | 45 100,00 | 100,00 | 45 000,00 | 45 100,00 | 100,00 | 45 000,00 |
| 2/211100+863002 | Transfers von AUVA | 2121 | 3121 | 15 | 100,00 | 100,00 | 0,00 | 100,00 | 100,00 | 0,00 |
| SU 21 / 31 | Summe Erträge / Einzahlungen operative Gebarung | | | | 59 600,00 | 13 100,00 | 46 500,00 | 59 600,00 | 13 100,00 | 46 500,00 |
| 1/211100-400000 | Geringwertige Wirtschaftsgüter (GWG) | 2221 | 3221 | 23 | 1 500,00 | 1 500,00 | 0,00 | 1 500,00 | 1 500,00 | 0,00 |
| 1/211100-400002 | GWG Dienstkleidung | 2221 | 3221 | 23 | 300,00 | 300,00 | 0,00 | 300,00 | 300,00 | 0,00 |
| 1/211100-454000 | Reinigungsmittel | 2221 | 3221 | 23 | 7 800,00 | 7 800,00 | 0,00 | 7 800,00 | 7 800,00 | 0,00 |
| 1/211100-456000 | Schreib-, Zeichen- und sonstige Büromittel | 2221 | 3221 | 23 | 1 000,00 | 1 000,00 | 0,00 | 1 000,00 | 1 000,00 | 0,00 |
| 1/211100-457002 | Druckwerke Lernmittel | 2221 | 3221 | 23 | 1 000,00 | 1 000,00 | 0,00 | 1 000,00 | 1 000,00 | 0,00 |
| 1/211100-459000 | Sonstige Verbrauchsgüter | 2221 | 3221 | 23 | 300,00 | 300,00 | 0,00 | 300,00 | 300,00 | 0,00 |
| 1/211100-459001 | Budget der Schulleitung | 2221 | 3221 | 23 | 3 000,00 | 3 000,00 | 0,00 | 3 000,00 | 3 000,00 | 0,00 |
| 1/211100-5 | Personalkonten verdichtet | 22 | 32 | | 89 300,00 | 82 300,00 | 7 000,00 | 89 300,00 | 82 300,00 | 7 000,00 |
| 1/211100-600001 | Energiebezüge Strom | 2222 | 3222 | 24 | 35 000,00 | 46 800,00 | -11 800,00 | 35 000,00 | 46 800,00 | -11 800,00 |
| 1/211100-600002 | Energiebezüge Gas | 2222 | 3222 | 24 | 40 000,00 | 56 000,00 | -16 000,00 | 40 000,00 | 56 000,00 | -16 000,00 |
| 1/211100-600003 | Energiebezüge Fernwärme | 2222 | 3222 | 24 | 20 000,00 | 0,00 | 20 000,00 | 20 000,00 | 0,00 | 20 000,00 |
| 1/211100-613000 | Instandhaltung von sonstigen Grundstückseinrichtungen | 2224 | 3224 | 24 | 1 000,00 | 1 000,00 | 0,00 | 1 000,00 | 1 000,00 | 0,00 |
| 1/211100-614000 | Instandhaltung von Gebäuden und Bauten | 2224 | 3224 | 24 | 39 000,00 | 20 000,00 | 19 000,00 | 39 000,00 | 20 000,00 | 19 000,00 |
| 1/211100-618000 | Instandhaltung von sonstigen Anlagen | 2224 | 3224 | 24 | 1 500,00 | 1 500,00 | 0,00 | 1 500,00 | 1 500,00 | 0,00 |
| 1/211100-618100 | Instandhaltung von EDV-Anlagen (PC, Drucker, ...) | 2224 | 3224 | 24 | 1 000,00 | 1 000,00 | 0,00 | 1 000,00 | 1 000,00 | 0,00 |
| 1/211100-630000 | Postdienste | 2222 | 3222 | 24 | 100,00 | 100,00 | 0,00 | 100,00 | 100,00 | 0,00 |
| 1/211100-631000 | Telekommunikationsdienste | 2222 | 3222 | 24 | 1 400,00 | 1 400,00 | 0,00 | 1 400,00 | 1 400,00 | 0,00 |
| 1/211100-650099 | Zinsen Baurecht MGBL GmbH & Co KG | 2241 | 3241 | 25 | 56 800,00 | 56 800,00 | 0,00 | 56 800,00 | 56 800,00 | 0,00 |
| 1/211100-670000 | Versicherungen | 2222 | 3222 | 24 | 8 700,00 | 8 700,00 | 0,00 | 8 700,00 | 8 700,00 | 0,00 |
| 1/211100-680000 | Planmäßige Abschreibung | 2226 | | | 134 000,00 | 134 000,00 | 0,00 | 0,00 | 0,00 | 0,00 |
| 1/211100-700203 | Miete Kopierer/Drucker/Scanner | 2223 | 3223 | 24 | 2 000,00 | 2 000,00 | 0,00 | 2 000,00 | 2 000,00 | 0,00 |
| 1/211100-711002 | Gebühren Kanal | 2225 | 3225 | 24 | 11 100,00 | 10 000,00 | 1 100,00 | 11 100,00 | 10 000,00 | 1 100,00 |
| 1/211100-711003 | Gebühren Wasser | 2225 | 3225 | 24 | 200,00 | 200,00 | 0,00 | 200,00 | 200,00 | 0,00 |
| 1/211100-711004 | Gebühren Müll | 2225 | 3225 | 24 | 11 000,00 | 11 000,00 | 0,00 | 11 000,00 | 11 000,00 | 0,00 |
| 1/211100-728000 | Entgelte für sonstige Leistungen | 2225 | 3225 | 24 | 3 000,00 | 3 000,00 | 0,00 | 3 000,00 | 3 000,00 | 0,00 |
| 1/211100-728002 | sonstiger Aufwand Rundfunk- und Fernsehgebühren | 2225 | 3225 | 24 | 300,00 | 300,00 | 0,00 | 300,00 | 300,00 | 0,00 |
| 1/211100-728023 | sonstiger Aufwand div. Veranstaltungen | 2225 | 3225 | 24 | 300,00 | 0,00 | 300,00 | 300,00 | 0,00 | 300,00 |
| 1/211100-728026 | sonstiger Aufwand Software laufend (Wartung, ...) | 2225 | 3225 | 24 | 300,00 | 300,00 | 0,00 | 300,00 | 300,00 | 0,00 |
| 1/211100-728033 | sonstiger Aufwand einjährige Lizenzen | 2225 | 3225 | 24 | 2 000,00 | 2 000,00 | 0,00 | 2 000,00 | 2 000,00 | 0,00 |
| 1/211100-729000 | Sonstige Aufwendungen | 2225 | 3225 | 24 | 15 000,00 | 15 000,00 | 0,00 | 15 000,00 | 15 000,00 | 0,00 |
| 1/211100-729001 | Interne Leistungsverrechnung Grünflächenpflege | 2225 | 3225 | 24 | 1 000,00 | 1 000,00 | 0,00 | 1 000,00 | 1 000,00 | 0,00 |

3. Nachtragsvoranschlag 2023

Marktgemeinde Guntramsdorf

NVA Ergebnis- und Finanzierungsvoranschlag Detailnachweis

| | | MVAG | | VC QU | Ergebnisvoranschlag | | | Finanzierungsvoranschlag | | | |
|-------------------------------|---|------|------|-------|---------------------|--------------------|--------------------|--------------------------|--------------------|--------------------|------------------|
| | | EH | FH | | VA 2023 inkl. NVA | VA 2023 | 3. NVA | VA 2023 inkl. NVA | VA 2023 | 3. NVA | |
| 1/211100-729002 | Interne Leistungsverrechnung Gebäudeinstandhaltung | 2225 | 3225 | 24 | * | 2 000,00 | 2 000,00 | 0,00 | 2 000,00 | 2 000,00 | 0,00 |
| SU 22 / 32 | Summe Aufwendungen / Auszahlungen operative Gebarung | | | | | 490 900,00 | 471 300,00 | 19 600,00 | 356 900,00 | 337 300,00 | 19 600,00 |
| SA 0 / SA 1 | (0) Nettoergebnis (21 - 22) / (1) Geldfluss operative Gebarung (31 – 32) | | | | | -431 300,00 | -458 200,00 | 26 900,00 | -297 300,00 | -324 200,00 | 26 900,00 |
| SU 23 | Summe Haushaltsrücklagen | | | | | 0,00 | 0,00 | 0,00 | 0,00 | 0,00 | 0,00 |
| SA00 | Nettoergebnis nach Zuw./Entn. Haushaltsrücklagen (Saldo 0 +/- SU23) | | | | | -431 300,00 | -458 200,00 | 26 900,00 | | | |
| Investive Gebarung | | | | | | | | | | | |
| SU 33 | Summe Einzahlungen investive Gebarung | | | | | | | | 0,00 | 0,00 | 0,00 |
| 5/211100-000099 | Grundstücke - Baurecht MGBL GmbH & Co KG | | 3412 | 40 | | 0,00 | 0,00 | 0,00 | 23 500,00 | 23 500,00 | 0,00 |
| 1/211100-010000 | Gebäude und Bauten | | 3413 | 2 40 | | 0,00 | 0,00 | 0,00 | 51 600,00 | 40 000,00 | 11 600,00 |
| 1/211100-020000 | Maschinen und maschinelle Anlagen | | 3414 | 2 41 | | 0,00 | 0,00 | 0,00 | 1 000,00 | 1 000,00 | 0,00 |
| 1/211100-042000 | Amts-, Betriebs- und Geschäftsausstattung | | 3415 | 2 41 | | 0,00 | 0,00 | 0,00 | 35 000,00 | 35 000,00 | 0,00 |
| 1/211100-042100 | EDV-Anlagen (PC, Drucker, ...) | | 3415 | 2 41 | | 0,00 | 0,00 | 0,00 | 30 000,00 | 44 400,00 | -14 400,00 |
| SU 34 | Summe Auszahlungen investive Gebarung | | | | | | | | 141 100,00 | 143 900,00 | -2 800,00 |
| SA2 | Saldo (2) Geldfluss aus der Investiven Gebarung (33 – 34) | | | | | | | | -141 100,00 | -143 900,00 | 2 800,00 |
| SA3 | Saldo (3) Nettofinanzierungssaldo (Saldo 1 + Saldo 2) | | | | | | | | -438 400,00 | -468 100,00 | 29 700,00 |
| Finanzierungstätigkeit | | | | | | | | | | | |
| SU 35 | Summe Einzahlungen aus der Finanzierungstätigkeit | | | | | | | | 0,00 | 0,00 | 0,00 |
| SU 36 | Summe Auszahlungen aus der Finanzierungstätigkeit | | | | | | | | 0,00 | 0,00 | 0,00 |
| SA4 | Saldo (4) Geldfluss aus der Finanzierungstätigkeit (35 – 36) | | | | | | | | 0,00 | 0,00 | 0,00 |
| SA5 | Saldo (5) Geldfluss aus der voranschlagswirksamen Gebarung (Saldo 3 + Saldo 4) | | | | | | | | -438 400,00 | -468 100,00 | 29 700,00 |
| 211200 | Volksschule 2 | | | | | | | | | | |
| Operative Gebarung | | | | | | | | | | | |
| 2/211200+810013 | Erträge aus Leistungen - Frühbetreuung | 2114 | 3114 | 13 | | 1 000,00 | 0,00 | 1 000,00 | 1 000,00 | 0,00 | 1 000,00 |
| 2/211200+811000 | Miet- und Pächtertrag | 2115 | 3115 | 14 | | 100,00 | 100,00 | 0,00 | 100,00 | 100,00 | 0,00 |
| 2/211200+816006 | Kostenbeiträge - Schulerhaltung (Abg. 6, 216, 226) | 2114 | 3114 | 13 | | 4 000,00 | 4 000,00 | 0,00 | 4 000,00 | 4 000,00 | 0,00 |
| 2/211200+817000 | Erträge aus der Auflösung von sonstigen Rückstellungen | 2117 | | | | 0,00 | 0,00 | 0,00 | 0,00 | 0,00 | 0,00 |
| 2/211200+828002 | Rückersätze von Aufwendungen - Gewinnbeteiligung Versicherung | 2116 | 3116 | 18 | | 0,00 | 0,00 | 0,00 | 0,00 | 0,00 | 0,00 |
| 2/211200+829001 | Sonstige Erträge - Versicherungsentschädigung | 2116 | 3116 | 18 | | 100,00 | 100,00 | 0,00 | 100,00 | 100,00 | 0,00 |
| 2/211200+861000 | Transfers von Ländern, Landesfonds und Landeskammern | 2121 | 3121 | 15 | | 36 000,00 | 0,00 | 36 000,00 | 36 000,00 | 0,00 | 36 000,00 |
| 2/211200+863001 | Transfers von AMS | 2121 | 3121 | 15 | | 4 200,00 | 4 200,00 | 0,00 | 4 200,00 | 4 200,00 | 0,00 |

3. Nachtragsvoranschlag 2023

Marktgemeinde Guntramsdorf

NVA Ergebnis- und Finanzierungsvoranschlag Detailnachweis

| | | MVAG | | VC QU | Ergebnisvoranschlag | | | Finanzierungsvoranschlag | | |
|-------------------|--|------|------|-------|---------------------|-----------------|------------------|--------------------------|-----------------|------------------|
| | | EH | FH | | VA 2023 inkl. NVA | VA 2023 | 3. NVA | VA 2023 inkl. NVA | VA 2023 | 3. NVA |
| 2/211200+863002 | Transfers von AUVA | 2121 | 3121 | 15 | 100,00 | 100,00 | 0,00 | 100,00 | 100,00 | 0,00 |
| SU 21 / 31 | Summe Erträge / Einzahlungen operative Gebarung | | | | 45 500,00 | 8 500,00 | 37 000,00 | 45 500,00 | 8 500,00 | 37 000,00 |
| 1/211200-400000 | Geringwertige Wirtschaftsgüter (GWG) | 2221 | 3221 | 23 | 1 500,00 | 1 500,00 | 0,00 | 1 500,00 | 1 500,00 | 0,00 |
| 1/211200-400002 | GWG Dienstkleidung | 2221 | 3221 | 23 | 400,00 | 400,00 | 0,00 | 400,00 | 400,00 | 0,00 |
| 1/211200-454000 | Reinigungsmittel | 2221 | 3221 | 23 | 4 000,00 | 4 000,00 | 0,00 | 4 000,00 | 4 000,00 | 0,00 |
| 1/211200-456000 | Schreib-, Zeichen- und sonstige Büromittel | 2221 | 3221 | 23 | 1 000,00 | 1 000,00 | 0,00 | 1 000,00 | 1 000,00 | 0,00 |
| 1/211200-457002 | Druckwerke Lernmittel | 2221 | 3221 | 23 | 1 000,00 | 1 000,00 | 0,00 | 1 000,00 | 1 000,00 | 0,00 |
| 1/211200-459000 | Sonstige Verbrauchsgüter | 2221 | 3221 | 23 | 500,00 | 500,00 | 0,00 | 500,00 | 500,00 | 0,00 |
| 1/211200-459001 | Budget der Schulleitung | 2221 | 3221 | 23 | 2 600,00 | 2 600,00 | 0,00 | 2 600,00 | 2 600,00 | 0,00 |
| 1/211200-5 | Personalkonten verdichtet | 22 | 32 | | 122 600,00 | 104 500,00 | 18 100,00 | 122 600,00 | 104 500,00 | 18 100,00 |
| 1/211200-600001 | Energiebezüge Strom | 2222 | 3222 | 24 | 25 000,00 | 41 400,00 | -16 400,00 | 25 000,00 | 41 400,00 | -16 400,00 |
| 1/211200-600002 | Energiebezüge Gas | 2222 | 3222 | 24 | 19 500,00 | 58 800,00 | -39 300,00 | 19 500,00 | 58 800,00 | -39 300,00 |
| 1/211200-613000 | Instandhaltung von sonstigen Grundstückseinrichtungen | 2224 | 3224 | 24 | 10 000,00 | 10 000,00 | 0,00 | 10 000,00 | 10 000,00 | 0,00 |
| 1/211200-614000 | Instandhaltung von Gebäuden und Bauten | 2224 | 3224 | 24 | 34 000,00 | 34 000,00 | 0,00 | 34 000,00 | 34 000,00 | 0,00 |
| 1/211200-618000 | Instandhaltung von sonstigen Anlagen | 2224 | 3224 | 24 | 3 000,00 | 3 000,00 | 0,00 | 3 000,00 | 3 000,00 | 0,00 |
| 1/211200-618100 | Instandhaltung von EDV-Anlagen (PC, Drucker, ...) | 2224 | 3224 | 24 | 13 000,00 | 6 000,00 | 7 000,00 | 13 000,00 | 6 000,00 | 7 000,00 |
| 1/211200-630000 | Postdienste | 2222 | 3222 | 24 | 400,00 | 400,00 | 0,00 | 400,00 | 400,00 | 0,00 |
| 1/211200-631000 | Telekommunikationsdienste | 2222 | 3222 | 24 | 1 400,00 | 1 400,00 | 0,00 | 1 400,00 | 1 400,00 | 0,00 |
| 1/211200-650099 | Zinsen Baurecht MGBL GmbH & Co KG | 2241 | 3241 | 25 | 161 300,00 | 161 300,00 | 0,00 | 161 300,00 | 161 300,00 | 0,00 |
| 1/211200-670000 | Versicherungen | 2222 | 3222 | 24 | 7 700,00 | 7 700,00 | 0,00 | 7 700,00 | 7 700,00 | 0,00 |
| 1/211200-680000 | Planmäßige Abschreibung | 2226 | | | 104 800,00 | 104 800,00 | 0,00 | 0,00 | 0,00 | 0,00 |
| 1/211200-700202 | Miete Telefonanlage | 2223 | 3223 | 24 | 600,00 | 600,00 | 0,00 | 600,00 | 600,00 | 0,00 |
| 1/211200-700203 | Miete Kopierer/Drucker/Scanner | 2223 | 3223 | 24 | 2 000,00 | 2 000,00 | 0,00 | 2 000,00 | 2 000,00 | 0,00 |
| 1/211200-711001 | Gebühren Grundsteuer | 2225 | 3225 | 24 | 0,00 | 0,00 | 0,00 | 0,00 | 0,00 | 0,00 |
| 1/211200-711002 | Gebühren Kanal | 2225 | 3225 | 24 | 7 300,00 | 6 500,00 | 800,00 | 7 300,00 | 6 500,00 | 800,00 |
| 1/211200-711003 | Gebühren Wasser | 2225 | 3225 | 24 | 100,00 | 100,00 | 0,00 | 100,00 | 100,00 | 0,00 |
| 1/211200-711004 | Gebühren Müll | 2225 | 3225 | 24 | 6 600,00 | 6 600,00 | 0,00 | 6 600,00 | 6 600,00 | 0,00 |
| 1/211200-724000 | Reisegebühren (inkl. Kilometergelder) | 2225 | 3225 | 24 | 0,00 | 0,00 | 0,00 | 0,00 | 0,00 | 0,00 |
| 1/211200-728000 | Entgelte für sonstige Leistungen | 2225 | 3225 | 24 | 2 000,00 | 2 000,00 | 0,00 | 2 000,00 | 2 000,00 | 0,00 |
| 1/211200-728002 | sonstiger Aufwand Rundfunk- und Fernsehgebühren | 2225 | 3225 | 24 | 300,00 | 300,00 | 0,00 | 300,00 | 300,00 | 0,00 |
| 1/211200-728033 | sonstiger Aufwand einjährige Lizenzen | 2225 | 3225 | 24 | 2 000,00 | 2 000,00 | 0,00 | 2 000,00 | 2 000,00 | 0,00 |
| 1/211200-729000 | Sonstige Aufwendungen | 2225 | 3225 | 24 | 5 500,00 | 5 500,00 | 0,00 | 5 500,00 | 5 500,00 | 0,00 |
| 1/211200-729001 | Interne Leistungsverrechnung Grünflächenpflege | 2225 | 3225 | 24 | * 1 500,00 | 1 500,00 | 0,00 | 1 500,00 | 1 500,00 | 0,00 |

3. Nachtragsvoranschlag 2023

Marktgemeinde Guntramsdorf

NVA Ergebnis- und Finanzierungsvoranschlag Detailnachweis

| | | MVAG | | VC QU | Ergebnisvoranschlag | | | Finanzierungsvoranschlag | | | |
|-------------------------------|---|------|------|-------|---------------------|--------------------|--------------------|--------------------------|--------------------|--------------------|-------------------|
| | | EH | FH | | VA 2023 inkl. NVA | VA 2023 | 3. NVA | VA 2023 inkl. NVA | VA 2023 | 3. NVA | |
| 1/211200-729002 | Interne Leistungsverrechnung Gebäudeinstandhaltung | 2225 | 3225 | 24 | * | 2 500,00 | 2 500,00 | 0,00 | 2 500,00 | 2 500,00 | 0,00 |
| SU 22 / 32 | Summe Aufwendungen / Auszahlungen operative Gebarung | | | | | 544 100,00 | 573 900,00 | -29 800,00 | 439 300,00 | 469 100,00 | -29 800,00 |
| SA 0 / SA 1 | (0) Nettoergebnis (21 - 22) / (1) Geldfluss operative Gebarung (31 – 32) | | | | | -498 600,00 | -565 400,00 | 66 800,00 | -393 800,00 | -460 600,00 | 66 800,00 |
| SU 23 | Summe Haushaltsrücklagen | | | | | 0,00 | 0,00 | 0,00 | 0,00 | 0,00 | 0,00 |
| SA00 | Nettoergebnis nach Zuw./Entn. Haushaltsrücklagen (Saldo 0 +/- SU23) | | | | | -498 600,00 | -565 400,00 | 66 800,00 | | | |
| Investive Gebarung | | | | | | | | | | | |
| SU 33 | Summe Einzahlungen investive Gebarung | | | | | | | | 0,00 | 0,00 | 0,00 |
| 5/211200-000099 | Grundstücke - Baurecht MGBL GmbH & Co KG | | 3412 | 40 | | 0,00 | 0,00 | 0,00 | 66 800,00 | 66 800,00 | 0,00 |
| 1/211200-042000 | Amts-, Betriebs- und Geschäftsausstattung | | 3415 | 2 41 | | 0,00 | 0,00 | 0,00 | 5 000,00 | 5 000,00 | 0,00 |
| 1/211200-042100 | EDV-Anlagen (PC, Drucker, ...) | | 3415 | 2 41 | | 0,00 | 0,00 | 0,00 | 55 000,00 | 70 000,00 | -15 000,00 |
| SU 34 | Summe Auszahlungen investive Gebarung | | | | | | | | 126 800,00 | 141 800,00 | -15 000,00 |
| SA2 | Saldo (2) Geldfluss aus der Investiven Gebarung (33 – 34) | | | | | | | | -126 800,00 | -141 800,00 | 15 000,00 |
| SA3 | Saldo (3) Nettofinanzierungssaldo (Saldo 1 + Saldo 2) | | | | | | | | -520 600,00 | -602 400,00 | 81 800,00 |
| Finanzierungstätigkeit | | | | | | | | | | | |
| SU 35 | Summe Einzahlungen aus der Finanzierungstätigkeit | | | | | | | | 0,00 | 0,00 | 0,00 |
| SU 36 | Summe Auszahlungen aus der Finanzierungstätigkeit | | | | | | | | 0,00 | 0,00 | 0,00 |
| SA4 | Saldo (4) Geldfluss aus der Finanzierungstätigkeit (35 – 36) | | | | | | | | 0,00 | 0,00 | 0,00 |
| SA5 | Saldo (5) Geldfluss aus der voranschlagswirksamen Gebarung (Saldo 3 + Saldo 4) | | | | | | | | -520 600,00 | -602 400,00 | 81 800,00 |
| 212 | Hauptschulen | | | | | | | | | | |
| 212000 | Mittelschule | | | | | | | | | | |
| Operative Gebarung | | | | | | | | | | | |
| 2/212000+811000 | Miet- und Pachtertrag | 2115 | 3115 | 14 | | 3 000,00 | 3 000,00 | 0,00 | 3 000,00 | 3 000,00 | 0,00 |
| 2/212000+816000 | Kostenbeiträge (Kostenersätze) für sonstige Leistungen | 2114 | 3114 | 13 | | 1 000,00 | 1 000,00 | 0,00 | 1 000,00 | 1 000,00 | 0,00 |
| 2/212000+816006 | Kostenbeiträge - Schulerhaltung (Abg. 6, 216, 226) | 2114 | 3114 | 13 | | 508 600,00 | 430 000,00 | 78 600,00 | 508 600,00 | 430 000,00 | 78 600,00 |
| 2/212000+816007 | Kostenbeiträge - Abrechnung Schulerhaltung (Abg. 7, 217, 227) | 2114 | 3114 | 13 | | 17 000,00 | 17 000,00 | 0,00 | 17 000,00 | 17 000,00 | 0,00 |
| 2/212000+817000 | Erträge aus der Auflösung von sonstigen Rückstellungen | 2117 | | | | 0,00 | 0,00 | 0,00 | 0,00 | 0,00 | 0,00 |
| 2/212000+819001 | Erträge aus der Auflösung von Rechnungsabgrenzungen | 2117 | | | | 0,00 | 0,00 | 0,00 | 0,00 | 0,00 | 0,00 |
| 2/212000+828002 | Rückersätze von Aufwendungen - Gewinnbeteiligung Versicherung | 2116 | 3116 | 18 | | 500,00 | 500,00 | 0,00 | 500,00 | 500,00 | 0,00 |
| 2/212000+829001 | Sonstige Erträge - Versicherungsentschädigung | 2116 | 3116 | 18 | | 3 000,00 | 3 000,00 | 0,00 | 3 000,00 | 3 000,00 | 0,00 |

3. Nachtragsvoranschlag 2023

Marktgemeinde Guntramsdorf

NVA Ergebnis- und Finanzierungsvoranschlag Detailnachweis

| | | MVAG | | VC QU | Ergebnisvoranschlag | | | Finanzierungsvoranschlag | | |
|-------------------|--|------|------|-------|---------------------|-------------------|------------------|--------------------------|-------------------|------------------|
| | | EH | FH | | VA 2023 inkl. NVA | VA 2023 | 3. NVA | VA 2023 inkl. NVA | VA 2023 | 3. NVA |
| 6/212000+829912 | Sonstige Erträge - Verr. zwischen operativer Gebarung und Projekten (PC 2) | 2116 | 3116 | 2 18 | 0,00 | 0,00 | 0,00 | 0,00 | 0,00 | 0,00 |
| 2/212000+861000 | Transfers von Ländern, Landesfonds und Landeskammern | 2121 | 3121 | 15 | 200,00 | 0,00 | 200,00 | 200,00 | 0,00 | 200,00 |
| 2/212000+861003 | Transfers von Land NÖ - Schul- u. KiGa-Fonds | 2121 | 3121 | 15 | 110 000,00 | 110 000,00 | 0,00 | 110 000,00 | 110 000,00 | 0,00 |
| 2/212000+863003 | Transfers vom Land - Ersatz Covid Arbeitsausfall | 2121 | 3121 | 15 | 0,00 | 0,00 | 0,00 | 0,00 | 0,00 | 0,00 |
| SU 21 / 31 | Summe Erträge / Einzahlungen operative Gebarung | | | | 643 300,00 | 564 500,00 | 78 800,00 | 643 300,00 | 564 500,00 | 78 800,00 |
| 1/212000-400000 | Geringwertige Wirtschaftsgüter (GWG) | 2221 | 3221 | 23 | 5 000,00 | 5 000,00 | 0,00 | 5 000,00 | 5 000,00 | 0,00 |
| 1/212000-400002 | GWG Dienstkleidung | 2221 | 3221 | 23 | 700,00 | 700,00 | 0,00 | 700,00 | 700,00 | 0,00 |
| 1/212000-454000 | Reinigungsmittel | 2221 | 3221 | 23 | 3 500,00 | 3 500,00 | 0,00 | 3 500,00 | 3 500,00 | 0,00 |
| 1/212000-456000 | Schreib-, Zeichen- und sonstige Büromittel | 2221 | 3221 | 23 | 2 000,00 | 2 000,00 | 0,00 | 2 000,00 | 2 000,00 | 0,00 |
| 1/212000-457002 | Druckwerke Lernmittel | 2221 | 3221 | 23 | 1 000,00 | 1 000,00 | 0,00 | 1 000,00 | 1 000,00 | 0,00 |
| 1/212000-459000 | Sonstige Verbrauchsgüter | 2221 | 3221 | 23 | 300,00 | 300,00 | 0,00 | 300,00 | 300,00 | 0,00 |
| 1/212000-459001 | Budget der Schulleitung | 2221 | 3221 | 23 | 3 500,00 | 3 500,00 | 0,00 | 3 500,00 | 3 500,00 | 0,00 |
| 1/212000-5 | Personalkonten verdichtet | 22 | 32 | | 216 100,00 | 203 700,00 | 12 400,00 | 216 100,00 | 203 700,00 | 12 400,00 |
| 1/212000-600001 | Energiebezüge Strom | 2222 | 3222 | 24 | 35 000,00 | 78 000,00 | -43 000,00 | 35 000,00 | 78 000,00 | -43 000,00 |
| 1/212000-600002 | Energiebezüge Gas | 2222 | 3222 | 24 | 2 000,00 | 5 600,00 | -3 600,00 | 2 000,00 | 5 600,00 | -3 600,00 |
| 1/212000-600003 | Energiebezüge Fernwärme | 2222 | 3222 | 24 | 50 000,00 | 227 500,00 | -177 500,00 | 50 000,00 | 227 500,00 | -177 500,00 |
| 1/212000-613000 | Instandhaltung von sonstigen Grundstückseinrichtungen | 2224 | 3224 | 24 | 3 000,00 | 3 000,00 | 0,00 | 3 000,00 | 3 000,00 | 0,00 |
| 1/212000-614000 | Instandhaltung von Gebäuden und Bauten | 2224 | 3224 | 24 | 132 200,00 | 30 000,00 | 102 200,00 | 132 200,00 | 30 000,00 | 102 200,00 |
| 1/212000-614001 | Instandhaltung Gebäude Energiemaßnahmen | 2224 | 3224 | 24 | 0,00 | 20 000,00 | -20 000,00 | 0,00 | 20 000,00 | -20 000,00 |
| 1/212000-616000 | Instandhaltung von Maschinen und maschinellen Anlagen | 2224 | 3224 | 24 | 500,00 | 500,00 | 0,00 | 500,00 | 500,00 | 0,00 |
| 1/212000-618000 | Instandhaltung von sonstigen Anlagen | 2224 | 3224 | 24 | 1 100,00 | 1 100,00 | 0,00 | 1 100,00 | 1 100,00 | 0,00 |
| 1/212000-618100 | Instandhaltung von EDV-Anlagen (PC, Drucker, ...) | 2224 | 3224 | 24 | 2 000,00 | 2 000,00 | 0,00 | 2 000,00 | 2 000,00 | 0,00 |
| 1/212000-618200 | Instandhaltung der Einrichtung (Möbel, Haushaltsgeräte, ...) | 2224 | 3224 | 24 | 2 000,00 | 2 000,00 | 0,00 | 2 000,00 | 2 000,00 | 0,00 |
| 1/212000-630000 | Postdienste | 2222 | 3222 | 24 | 200,00 | 200,00 | 0,00 | 200,00 | 200,00 | 0,00 |
| 1/212000-631000 | Telekommunikationsdienste | 2222 | 3222 | 24 | 3 500,00 | 3 500,00 | 0,00 | 3 500,00 | 3 500,00 | 0,00 |
| 1/212000-670000 | Versicherungen | 2222 | 3222 | 24 | 12 500,00 | 12 500,00 | 0,00 | 12 500,00 | 12 500,00 | 0,00 |
| 1/212000-680000 | Planmäßige Abschreibung | 2226 | | | 22 800,00 | 22 800,00 | 0,00 | 0,00 | 0,00 | 0,00 |
| 1/212000-700105 | Miete Gebäude NMS Altbau | 2223 | 3223 | 24 | 130 000,00 | 130 000,00 | 0,00 | 130 000,00 | 130 000,00 | 0,00 |
| 1/212000-700106 | Miete Gebäude NMS Neubau | 2223 | 3223 | 24 | 301 000,00 | 301 000,00 | 0,00 | 301 000,00 | 301 000,00 | 0,00 |
| 1/212000-700107 | Miete Außensportanlage NMS/BORG | 2223 | 3223 | 24 | 7 300,00 | 7 300,00 | 0,00 | 7 300,00 | 7 300,00 | 0,00 |
| 1/212000-700202 | Miete Telefonanlage | 2223 | 3223 | 24 | 1 500,00 | 1 500,00 | 0,00 | 1 500,00 | 1 500,00 | 0,00 |

3. Nachtragsvoranschlag 2023

Marktgemeinde Guntramsdorf

NVA Ergebnis- und Finanzierungsvoranschlag Detailnachweis

| | | MVAG | | VC QU | Ergebnisvoranschlag | | | Finanzierungsvoranschlag | | |
|-------------------------------|---|------|------|-------|---------------------|---------------------|--------------------|--------------------------|---------------------|--------------------|
| | | EH | FH | | VA 2023 inkl. NVA | VA 2023 | 3. NVA | VA 2023 inkl. NVA | VA 2023 | 3. NVA |
| 1/212000-700203 | Miete Kopierer/Drucker/Scanner | 2223 | 3223 | 24 | 5 500,00 | 5 500,00 | 0,00 | 5 500,00 | 5 500,00 | 0,00 |
| 1/212000-711000 | Gebühr f. d. Benützung v. Gemeindeeinrichtungen u. Anlagen gem. FAG | 2225 | 3225 | 24 | 35 000,00 | 35 000,00 | 0,00 | 35 000,00 | 35 000,00 | 0,00 |
| 1/212000-711001 | Gebühren Grundsteuer | 2225 | 3225 | 24 | 1 100,00 | 1 100,00 | 0,00 | 1 100,00 | 1 100,00 | 0,00 |
| 1/212000-711002 | Gebühren Kanal | 2225 | 3225 | 24 | 5 400,00 | 4 700,00 | 700,00 | 5 400,00 | 4 700,00 | 700,00 |
| 1/212000-711003 | Gebühren Wasser | 2225 | 3225 | 24 | 2 000,00 | 2 000,00 | 0,00 | 2 000,00 | 2 000,00 | 0,00 |
| 1/212000-711004 | Gebühren Müll | 2225 | 3225 | 24 | 4 000,00 | 4 000,00 | 0,00 | 4 000,00 | 4 000,00 | 0,00 |
| 1/212000-720000 | Kostenbeiträge (Kostensätze) für Leistungen | 2225 | 3225 | 24 | 15 000,00 | 13 000,00 | 2 000,00 | 15 000,00 | 13 000,00 | 2 000,00 |
| 1/212000-728000 | Entgelte für sonstige Leistungen | 2225 | 3225 | 24 | 3 000,00 | 3 000,00 | 0,00 | 3 000,00 | 3 000,00 | 0,00 |
| 1/212000-728002 | sonstiger Aufwand Rundfunk- und Fernsehgebühren | 2225 | 3225 | 24 | 300,00 | 300,00 | 0,00 | 300,00 | 300,00 | 0,00 |
| 1/212000-728026 | sonstiger Aufwand Software laufend (Wartung, ...) | 2225 | 3225 | 24 | 1 500,00 | 1 500,00 | 0,00 | 1 500,00 | 1 500,00 | 0,00 |
| 1/212000-728033 | sonstiger Aufwand einjährige Lizenzen | 2225 | 3225 | 24 | 2 500,00 | 2 500,00 | 0,00 | 2 500,00 | 2 500,00 | 0,00 |
| 1/212000-729000 | Sonstige Aufwendungen | 2225 | 3225 | 24 | 28 000,00 | 15 000,00 | 13 000,00 | 28 000,00 | 15 000,00 | 13 000,00 |
| 1/212000-729001 | Interne Leistungsverrechnung Grünflächenpflege | 2225 | 3225 | 24 | * 1 000,00 | 1 000,00 | 0,00 | 1 000,00 | 1 000,00 | 0,00 |
| 1/212000-729002 | Interne Leistungsverrechnung Gebäudeinstandhaltung | 2225 | 3225 | 24 | * 5 000,00 | 5 000,00 | 0,00 | 5 000,00 | 5 000,00 | 0,00 |
| SU 22 / 32 | Summe Aufwendungen / Auszahlungen operative Gebarung | | | | 1 048 000,00 | 1 161 800,00 | -113 800,00 | 1 025 200,00 | 1 139 000,00 | -113 800,00 |
| SA 0 / SA 1 | (0) Nettoergebnis (21 - 22) / (1) Geldfluss operative Gebarung (31 - 32) | | | | -404 700,00 | -597 300,00 | 192 600,00 | -381 900,00 | -574 500,00 | 192 600,00 |
| SU 23 | Summe Haushaltsrücklagen | | | | 0,00 | 0,00 | 0,00 | 0,00 | 0,00 | 0,00 |
| SA00 | Nettoergebnis nach Zuw./Entn. Haushaltsrücklagen (Saldo 0 +/- SU23) | | | | -404 700,00 | -597 300,00 | 192 600,00 | | | |
| Investive Gebarung | | | | | | | | | | |
| SU 33 | Summe Einzahlungen investive Gebarung | | | | | | | 0,00 | 0,00 | 0,00 |
| 1/212000-042000 | Amts-, Betriebs- und Geschäftsausstattung | | 3415 | 2 41 | 0,00 | 0,00 | 0,00 | 26 000,00 | 26 000,00 | 0,00 |
| 1/212000-042100 | EDV-Anlagen (PC, Drucker, ...) | | 3415 | 2 41 | 0,00 | 0,00 | 0,00 | 140 000,00 | 160 000,00 | -20 000,00 |
| 1/212000-042200 | Einrichtung (Möbel, Haushaltsgeräte, ...) | | 3415 | 2 41 | 0,00 | 0,00 | 0,00 | 1 000,00 | 1 000,00 | 0,00 |
| SU 34 | Summe Auszahlungen investive Gebarung | | | | | | | 167 000,00 | 187 000,00 | -20 000,00 |
| SA2 | Saldo (2) Geldfluss aus der Investiven Gebarung (33 - 34) | | | | | | | -167 000,00 | -187 000,00 | 20 000,00 |
| SA3 | Saldo (3) Nettofinanzierungssaldo (Saldo 1 + Saldo 2) | | | | | | | -548 900,00 | -761 500,00 | 212 600,00 |
| Finanzierungstätigkeit | | | | | | | | | | |
| SU 35 | Summe Einzahlungen aus der Finanzierungstätigkeit | | | | | | | 0,00 | 0,00 | 0,00 |
| SU 36 | Summe Auszahlungen aus der Finanzierungstätigkeit | | | | | | | 0,00 | 0,00 | 0,00 |
| SA4 | Saldo (4) Geldfluss aus der Finanzierungstätigkeit (35 - 36) | | | | | | | 0,00 | 0,00 | 0,00 |
| SA5 | Saldo (5) Geldfluss aus der voranschlagswirksamen Gebarung (Saldo 3 + Saldo 4) | | | | | | | -548 900,00 | -761 500,00 | 212 600,00 |

3. Nachtragsvoranschlag 2023

Marktgemeinde Guntramsdorf

NVA Ergebnis- und Finanzierungsvoranschlag Detailnachweis

| | | MVAG | | VC QU | Ergebnisvoranschlag | | | Finanzierungsvoranschlag | | |
|--------------------|---|------|------|-------|---------------------|-------------------|-------------------|--------------------------|-------------------|-------------------|
| | | EH | FH | | VA 2023 inkl. NVA | VA 2023 | 3. NVA | VA 2023 inkl. NVA | VA 2023 | 3. NVA |
| 212500 | Außensportanlage | | | | | | | | | |
| | Operative Gebarung | | | | | | | | | |
| 2/212500+819001 | Erträge aus der Auflösung von Rechnungsabgrenzungen | 2117 | | | 0,00 | 0,00 | 0,00 | 0,00 | 0,00 | 0,00 |
| 2/212500+861003 | Transfers von Land NÖ - Schul- u. KiGa-Fonds | 2121 | 3121 | 15 | 6 200,00 | 6 200,00 | 0,00 | 6 200,00 | 6 200,00 | 0,00 |
| SU 21 / 31 | Summe Erträge / Einzahlungen operative Gebarung | | | | 6 200,00 | 6 200,00 | 0,00 | 6 200,00 | 6 200,00 | 0,00 |
| 1/212500-613000 | Instandhaltung von sonstigen Grundstückseinrichtungen | 2224 | 3224 | 24 | 8 000,00 | 8 000,00 | 0,00 | 8 000,00 | 8 000,00 | 0,00 |
| 1/212500-618000 | Instandhaltung von sonstigen Anlagen | 2224 | 3224 | 24 | 500,00 | 500,00 | 0,00 | 500,00 | 500,00 | 0,00 |
| 1/212500-700107 | Miete Außensportanlage NMS/BORG | 2223 | 3223 | 24 | 7 300,00 | 7 300,00 | 0,00 | 7 300,00 | 7 300,00 | 0,00 |
| 1/212500-711003 | Gebühren Wasser | 2225 | 3225 | 24 | 1 000,00 | 1 000,00 | 0,00 | 1 000,00 | 1 000,00 | 0,00 |
| SU 22 / 32 | Summe Aufwendungen / Auszahlungen operative Gebarung | | | | 16 800,00 | 16 800,00 | 0,00 | 16 800,00 | 16 800,00 | 0,00 |
| SA 0 / SA 1 | (0) Nettoergebnis (21 - 22) / (1) Geldfluss operative Gebarung (31 - 32) | | | | -10 600,00 | -10 600,00 | 0,00 | -10 600,00 | -10 600,00 | 0,00 |
| SU 23 | Summe Haushaltsrücklagen | | | | 0,00 | 0,00 | 0,00 | 0,00 | 0,00 | 0,00 |
| SA00 | Nettoergebnis nach Zuw./Entn. Haushaltsrücklagen (Saldo 0 +/- SU23) | | | | -10 600,00 | -10 600,00 | 0,00 | | | |
| | Investive Gebarung | | | | | | | | | |
| SU 33 | Summe Einzahlungen investive Gebarung | | | | | | | 0,00 | 0,00 | 0,00 |
| SU 34 | Summe Auszahlungen investive Gebarung | | | | | | | 0,00 | 0,00 | 0,00 |
| SA2 | Saldo (2) Geldfluss aus der Investiven Gebarung (33 - 34) | | | | | | | 0,00 | 0,00 | 0,00 |
| SA3 | Saldo (3) Nettofinanzierungssaldo (Saldo 1 + Saldo 2) | | | | | | | -10 600,00 | -10 600,00 | 0,00 |
| | Finanzierungstätigkeit | | | | | | | | | |
| SU 35 | Summe Einzahlungen aus der Finanzierungstätigkeit | | | | | | | 0,00 | 0,00 | 0,00 |
| SU 36 | Summe Auszahlungen aus der Finanzierungstätigkeit | | | | | | | 0,00 | 0,00 | 0,00 |
| SA4 | Saldo (4) Geldfluss aus der Finanzierungstätigkeit (35 - 36) | | | | | | | 0,00 | 0,00 | 0,00 |
| SA5 | Saldo (5) Geldfluss aus der voranschlagswirksamen Gebarung (Saldo 3 + Saldo 4) | | | | | | | -10 600,00 | -10 600,00 | 0,00 |
| 213 | Sonderschulen | | | | | | | | | |
| 213000 | Sonderschulen | | | | | | | | | |
| | Operative Gebarung | | | | | | | | | |
| 2/213000+828001 | Rückersätze von Aufwendungen - Schulerhaltungsbeiträge | 2116 | 3116 | 18 | 0,00 | 0,00 | 0,00 | 0,00 | 0,00 | 0,00 |
| SU 21 / 31 | Summe Erträge / Einzahlungen operative Gebarung | | | | 0,00 | 0,00 | 0,00 | 0,00 | 0,00 | 0,00 |
| 1/213000-720001 | Schulerhaltungsbeiträge an andere Gemeinden | 2225 | 3225 | 24 | 85 600,00 | 72 200,00 | 13 400,00 | 85 600,00 | 72 200,00 | 13 400,00 |
| SU 22 / 32 | Summe Aufwendungen / Auszahlungen operative Gebarung | | | | 85 600,00 | 72 200,00 | 13 400,00 | 85 600,00 | 72 200,00 | 13 400,00 |
| SA 0 / SA 1 | (0) Nettoergebnis (21 - 22) / (1) Geldfluss operative Gebarung (31 - 32) | | | | -85 600,00 | -72 200,00 | -13 400,00 | -85 600,00 | -72 200,00 | -13 400,00 |
| SU 23 | Summe Haushaltsrücklagen | | | | 0,00 | 0,00 | 0,00 | 0,00 | 0,00 | 0,00 |
| SA00 | Nettoergebnis nach Zuw./Entn. Haushaltsrücklagen (Saldo 0 +/- SU23) | | | | -85 600,00 | -72 200,00 | -13 400,00 | | | |

3. Nachtragsvoranschlag 2023

Marktgemeinde Guntramsdorf

NVA Ergebnis- und Finanzierungsvoranschlag Detailnachweis

| | | MVAG | | VC QU | Ergebnisvoranschlag | | | Finanzierungsvoranschlag | | |
|-------------------------------|--|------|------|-------|---------------------|------------|------------|--------------------------|------------|------------|
| | | EH | FH | | VA 2023 inkl. NVA | VA 2023 | 3. NVA | VA 2023 inkl. NVA | VA 2023 | 3. NVA |
| Investive Gebarung | | | | | | | | | | |
| SU 33 | Summe Einzahlungen investive Gebarung | | | | | | | 0,00 | 0,00 | 0,00 |
| SU 34 | Summe Auszahlungen investive Gebarung | | | | | | | 0,00 | 0,00 | 0,00 |
| SA2 | Saldo (2) Geldfluss aus der Investiven Gebarung (33 – 34) | | | | | | | 0,00 | 0,00 | 0,00 |
| SA3 | Saldo (3) Nettofinanzierungssaldo (Saldo 1 + Saldo 2) | | | | | | | -85 600,00 | -72 200,00 | -13 400,00 |
| Finanzierungstätigkeit | | | | | | | | | | |
| SU 35 | Summe Einzahlungen aus der Finanzierungstätigkeit | | | | | | | 0,00 | 0,00 | 0,00 |
| SU 36 | Summe Auszahlungen aus der Finanzierungstätigkeit | | | | | | | 0,00 | 0,00 | 0,00 |
| SA4 | Saldo (4) Geldfluss aus der Finanzierungstätigkeit (35 – 36) | | | | | | | 0,00 | 0,00 | 0,00 |
| SA5 | Saldo (5) Geldfluss aus der voranschlagswirksamen Gebarung (Saldo 3 + Saldo 4) | | | | | | | -85 600,00 | -72 200,00 | -13 400,00 |
| 214 | Polytechnische Schulen | | | | | | | | | |
| 214000 | Polytechnische Schulen | | | | | | | | | |
| Operative Gebarung | | | | | | | | | | |
| 2/214000+828001 | Rückersätze von Aufwendungen - Schülerhaltungsbeiträge | 2116 | 3116 | 18 | 4 900,00 | 4 900,00 | 0,00 | 4 900,00 | 4 900,00 | 0,00 |
| SU 21 / 31 | Summe Erträge / Einzahlungen operative Gebarung | | | | 4 900,00 | 4 900,00 | 0,00 | 4 900,00 | 4 900,00 | 0,00 |
| 1/214000-720001 | Schülerhaltungsbeiträge an andere Gemeinden | 2225 | 3225 | 24 | 58 000,00 | 85 000,00 | -27 000,00 | 58 000,00 | 85 000,00 | -27 000,00 |
| SU 22 / 32 | Summe Aufwendungen / Auszahlungen operative Gebarung | | | | 58 000,00 | 85 000,00 | -27 000,00 | 58 000,00 | 85 000,00 | -27 000,00 |
| SA 0 / SA 1 | (0) Nettoergebnis (21 - 22) / (1) Geldfluss operative Gebarung (31 – 32) | | | | -53 100,00 | -80 100,00 | 27 000,00 | -53 100,00 | -80 100,00 | 27 000,00 |
| SU 23 | Summe Haushaltsrücklagen | | | | 0,00 | 0,00 | 0,00 | 0,00 | 0,00 | 0,00 |
| SA00 | Nettoergebnis nach Zuw./Entn. Haushaltsrücklagen (Saldo 0 +/- SU23) | | | | -53 100,00 | -80 100,00 | 27 000,00 | | | |
| Investive Gebarung | | | | | | | | | | |
| SU 33 | Summe Einzahlungen investive Gebarung | | | | | | | 0,00 | 0,00 | 0,00 |
| SU 34 | Summe Auszahlungen investive Gebarung | | | | | | | 0,00 | 0,00 | 0,00 |
| SA2 | Saldo (2) Geldfluss aus der Investiven Gebarung (33 – 34) | | | | | | | 0,00 | 0,00 | 0,00 |
| SA3 | Saldo (3) Nettofinanzierungssaldo (Saldo 1 + Saldo 2) | | | | | | | -53 100,00 | -80 100,00 | 27 000,00 |
| Finanzierungstätigkeit | | | | | | | | | | |
| SU 35 | Summe Einzahlungen aus der Finanzierungstätigkeit | | | | | | | 0,00 | 0,00 | 0,00 |
| SU 36 | Summe Auszahlungen aus der Finanzierungstätigkeit | | | | | | | 0,00 | 0,00 | 0,00 |
| SA4 | Saldo (4) Geldfluss aus der Finanzierungstätigkeit (35 – 36) | | | | | | | 0,00 | 0,00 | 0,00 |
| SA5 | Saldo (5) Geldfluss aus der voranschlagswirksamen Gebarung (Saldo 3 + Saldo 4) | | | | | | | -53 100,00 | -80 100,00 | 27 000,00 |
| 215 | Allgemeinbildende höhere Schulen | | | | | | | | | |
| 215000 | Allgemeinbildende höhere Schulen | | | | | | | | | |
| Operative Gebarung | | | | | | | | | | |
| 2/215000+811300 | Miet- und Pachtertrag Betriebskosten | 2115 | 3115 | 14 | 200 000,00 | 140 000,00 | 60 000,00 | 200 000,00 | 140 000,00 | 60 000,00 |

3. Nachtragsvoranschlag 2023

Marktgemeinde Guntramsdorf

NVA Ergebnis- und Finanzierungsvoranschlag Detailnachweis

| | | MVAG | | VC QU | Ergebnisvoranschlag | | | Finanzierungsvoranschlag | | |
|---------------------------|---|------|------|-------|---------------------|-------------------|------------------|--------------------------|-------------------|------------------|
| | | EH | FH | | VA 2023 inkl. NVA | VA 2023 | 3. NVA | VA 2023 inkl. NVA | VA 2023 | 3. NVA |
| 2/215000+816000 | Kostenbeiträge (Kostensätze) für sonstige Leistungen | 2114 | 3114 | 13 | 13 500,00 | 500,00 | 13 000,00 | 13 500,00 | 500,00 | 13 000,00 |
| 2/215000+816001 | Kostenbeiträge - Personalkosten | 2114 | 3114 | 13 | 60 000,00 | 50 000,00 | 10 000,00 | 60 000,00 | 50 000,00 | 10 000,00 |
| 2/215000+816003 | Kostenbeiträge - Verwaltungskosten | 2114 | 3114 | 13 | 12 000,00 | 12 000,00 | 0,00 | 12 000,00 | 12 000,00 | 0,00 |
| 2/215000+817000 | Erträge aus der Auflösung von sonstigen Rückstellungen | 2117 | | | 0,00 | 0,00 | 0,00 | 0,00 | 0,00 | 0,00 |
| 2/215000+828002 | Rückersätze von Aufwendungen - Gewinnbeteiligung Versicherung | 2116 | 3116 | 18 | 0,00 | 0,00 | 0,00 | 0,00 | 0,00 | 0,00 |
| 2/215000+829001 | Sonstige Erträge - Versicherungsentschädigung | 2116 | 3116 | 18 | 2 100,00 | 2 100,00 | 0,00 | 2 100,00 | 2 100,00 | 0,00 |
| 2/215000+861000 | Transfers von Ländern, Landesfonds und Landeskammern | 2121 | 3121 | 15 | 500,00 | 500,00 | 0,00 | 500,00 | 500,00 | 0,00 |
| SU 21 / 31 | Summe Erträge / Einzahlungen operative Gebarung | | | | 288 100,00 | 205 100,00 | 83 000,00 | 288 100,00 | 205 100,00 | 83 000,00 |
| 1/215000-400000 | Geringwertige Wirtschaftsgüter (GWG) | 2221 | 3221 | 23 | 100,00 | 100,00 | 0,00 | 100,00 | 100,00 | 0,00 |
| 1/215000-400002 | GWG Dienstkleidung | 2221 | 3221 | 23 | 400,00 | 400,00 | 0,00 | 400,00 | 400,00 | 0,00 |
| 1/215000-5 | Personalkonten verdichtet | 22 | 32 | | 92 200,00 | 107 000,00 | -14 800,00 | 92 200,00 | 107 000,00 | -14 800,00 |
| 1/215000-614000 | Instandhaltung von Gebäuden und Bauten | 2224 | 3224 | 24 | 23 000,00 | 12 000,00 | 11 000,00 | 23 000,00 | 12 000,00 | 11 000,00 |
| 1/215000-650010 | Zinsen DL 619/1000500 Finanzierung ORG | 2241 | 3241 | 25 | 4 200,00 | 4 200,00 | 0,00 | 4 200,00 | 4 200,00 | 0,00 |
| 1/215000-670000 | Versicherungen | 2222 | 3222 | 24 | 6 000,00 | 6 000,00 | 0,00 | 6 000,00 | 6 000,00 | 0,00 |
| 1/215000-680000 | Planmäßige Abschreibung | 2226 | | | 12 900,00 | 12 900,00 | 0,00 | 0,00 | 0,00 | 0,00 |
| 1/215000-700300 | Miet- und Pachtaufwand Betriebskosten | 2223 | 3223 | 24 | 200 000,00 | 150 000,00 | 50 000,00 | 200 000,00 | 150 000,00 | 50 000,00 |
| 1/215000-711001 | Gebühren Grundsteuer | 2225 | 3225 | 24 | 3 600,00 | 3 600,00 | 0,00 | 3 600,00 | 3 600,00 | 0,00 |
| 1/215000-724000 | Reisegebühren (inkl. Kilometergelder) | 2225 | 3225 | 24 | 200,00 | 200,00 | 0,00 | 200,00 | 200,00 | 0,00 |
| 1/215000-728023 | sonstiger Aufwand div. Veranstaltungen | 2225 | 3225 | 24 | 1 000,00 | 1 000,00 | 0,00 | 1 000,00 | 1 000,00 | 0,00 |
| 1/215000-729000 | Sonstige Aufwendungen | 2225 | 3225 | 24 | 500,00 | 500,00 | 0,00 | 500,00 | 500,00 | 0,00 |
| 1/215000-729002 | Interne Leistungsverrechnung Gebäudeinstandhaltung | 2225 | 3225 | 24 | * 1 000,00 | 1 000,00 | 0,00 | 1 000,00 | 1 000,00 | 0,00 |
| 1/215000-729099 | Interne Leistungsverrechnung | 2225 | 3225 | 24 | * 100,00 | 100,00 | 0,00 | 100,00 | 100,00 | 0,00 |
| SU 22 / 32 | Summe Aufwendungen / Auszahlungen operative Gebarung | | | | 345 200,00 | 299 000,00 | 46 200,00 | 332 300,00 | 286 100,00 | 46 200,00 |
| SA 0 / SA 1 | (0) Nettoergebnis (21 - 22) / (1) Geldfluss operative Gebarung (31 - 32) | | | | -57 100,00 | -93 900,00 | 36 800,00 | -44 200,00 | -81 000,00 | 36 800,00 |
| SU 23 | Summe Haushaltsrücklagen | | | | 0,00 | 0,00 | 0,00 | 0,00 | 0,00 | 0,00 |
| SA00 | Nettoergebnis nach Zuw./Entn. Haushaltsrücklagen (Saldo 0 +/- SU23) | | | | -57 100,00 | -93 900,00 | 36 800,00 | | | |
| Investive Gebarung | | | | | | | | | | |
| SU 33 | Summe Einzahlungen investive Gebarung | | | | | | | 0,00 | 0,00 | 0,00 |
| SU 34 | Summe Auszahlungen investive Gebarung | | | | | | | 0,00 | 0,00 | 0,00 |
| SA2 | Saldo (2) Geldfluss aus der Investiven Gebarung (33 - 34) | | | | | | | 0,00 | 0,00 | 0,00 |
| SA3 | Saldo (3) Nettofinanzierungssaldo (Saldo 1 + Saldo 2) | | | | | | | -44 200,00 | -81 000,00 | 36 800,00 |

3. Nachtragsvoranschlag 2023

Marktgemeinde Guntramsdorf

NVA Ergebnis- und Finanzierungsvoranschlag Detailnachweis

| | MVAG | VC QU | Ergebnisvoranschlag | | | | Finanzierungsvoranschlag | | | |
|-------------------------------|---|-------|---------------------|----|-------------------|------------------|--------------------------|-------------------|--------------------|------------------|
| | | | EH | FH | VA 2023 inkl. NVA | VA 2023 | 3. NVA | VA 2023 inkl. NVA | VA 2023 | 3. NVA |
| Finanzierungstätigkeit | | | | | | | | | | |
| SU 35 | Summe Einzahlungen aus der Finanzierungstätigkeit | | | | | | | 0,00 | 0,00 | 0,00 |
| 1/215000-346010 | Tilgung DL 619/1000500 Finanzierung ORG | 3614 | 65 | | 0,00 | 0,00 | | 54 000,00 | 54 300,00 | -300,00 |
| SU 36 | Summe Auszahlungen aus der Finanzierungstätigkeit | | | | | | | 54 000,00 | 54 300,00 | -300,00 |
| SA4 | Saldo (4) Geldfluss aus der Finanzierungstätigkeit (35 – 36) | | | | | | | -54 000,00 | -54 300,00 | 300,00 |
| SA5 | Saldo (5) Geldfluss aus der voranschlagswirksamen Gebarung (Saldo 3 + Saldo 4) | | | | | | | -98 200,00 | -135 300,00 | 37 100,00 |
| 215100 | Sporthalle BORG | | | | | | | | | |
| Operative Gebarung | | | | | | | | | | |
| 2/215100+811100 | Miet- und Pachtertrag unbewegliche Sachen | 2115 | 3115 | 14 | 30 000,00 | 30 000,00 | 0,00 | 30 000,00 | 30 000,00 | 0,00 |
| SU 21 / 31 | Summe Erträge / Einzahlungen operative Gebarung | | | | 30 000,00 | 30 000,00 | 0,00 | 30 000,00 | 30 000,00 | 0,00 |
| 1/215100-400000 | Geringwertige Wirtschaftsgüter (GWG) | 2221 | 3221 | 23 | 300,00 | 300,00 | 0,00 | 300,00 | 300,00 | 0,00 |
| 1/215100-454000 | Reinigungsmittel | 2221 | 3221 | 23 | 300,00 | 300,00 | 0,00 | 300,00 | 300,00 | 0,00 |
| 1/215100-459000 | Sonstige Verbrauchsgüter | 2221 | 3221 | 23 | 100,00 | 100,00 | 0,00 | 100,00 | 100,00 | 0,00 |
| 1/215100-618000 | Instandhaltung von sonstigen Anlagen | 2224 | 3224 | 24 | 500,00 | 500,00 | 0,00 | 500,00 | 500,00 | 0,00 |
| SU 22 / 32 | Summe Aufwendungen / Auszahlungen operative Gebarung | | | | 1 200,00 | 1 200,00 | 0,00 | 1 200,00 | 1 200,00 | 0,00 |
| SA 0 / SA 1 | (0) Nettoergebnis (21 - 22) / (1) Geldfluss operative Gebarung (31 – 32) | | | | 28 800,00 | 28 800,00 | 0,00 | 28 800,00 | 28 800,00 | 0,00 |
| SU 23 | Summe Haushaltsrücklagen | | | | 0,00 | 0,00 | 0,00 | 0,00 | 0,00 | 0,00 |
| SA00 | Nettoergebnis nach Zuw./Entn. Haushaltsrücklagen (Saldo 0 +/- SU23) | | | | 28 800,00 | 28 800,00 | 0,00 | | | |
| Investive Gebarung | | | | | | | | | | |
| SU 33 | Summe Einzahlungen investive Gebarung | | | | | | | 0,00 | 0,00 | 0,00 |
| SU 34 | Summe Auszahlungen investive Gebarung | | | | | | | 0,00 | 0,00 | 0,00 |
| SA2 | Saldo (2) Geldfluss aus der Investiven Gebarung (33 – 34) | | | | | | | 0,00 | 0,00 | 0,00 |
| SA3 | Saldo (3) Nettofinanzierungssaldo (Saldo 1 + Saldo 2) | | | | | | | 28 800,00 | 28 800,00 | 0,00 |
| Finanzierungstätigkeit | | | | | | | | | | |
| SU 35 | Summe Einzahlungen aus der Finanzierungstätigkeit | | | | | | | 0,00 | 0,00 | 0,00 |
| SU 36 | Summe Auszahlungen aus der Finanzierungstätigkeit | | | | | | | 0,00 | 0,00 | 0,00 |
| SA4 | Saldo (4) Geldfluss aus der Finanzierungstätigkeit (35 – 36) | | | | | | | 0,00 | 0,00 | 0,00 |
| SA5 | Saldo (5) Geldfluss aus der voranschlagswirksamen Gebarung (Saldo 3 + Saldo 4) | | | | | | | 28 800,00 | 28 800,00 | 0,00 |
| 219 | Sonstige Einrichtungen und Maßnahmen | | | | | | | | | |
| 219000 | Allgemeinbild. Unterricht sonst. Einrichtung u. Maßnahmen | | | | | | | | | |
| Operative Gebarung | | | | | | | | | | |
| 2/219000+868000 | Transfers von privaten Haushalten | 2124 | 3124 | 16 | 1 000,00 | 1 000,00 | 0,00 | 1 000,00 | 1 000,00 | 0,00 |
| SU 21 / 31 | Summe Erträge / Einzahlungen operative Gebarung | | | | 1 000,00 | 1 000,00 | 0,00 | 1 000,00 | 1 000,00 | 0,00 |

3. Nachtragsvoranschlag 2023

Marktgemeinde Guntramsdorf

NVA Ergebnis- und Finanzierungsvoranschlag Detailnachweis

| | | MVAG | | VC QU | Ergebnisvoranschlag | | | Finanzierungsvoranschlag | | |
|-------------------------------|---|------|------|-------|---------------------|-------------------|-------------------|--------------------------|-------------------|-------------------|
| | | EH | FH | | VA 2023 inkl. NVA | VA 2023 | 3. NVA | VA 2023 inkl. NVA | VA 2023 | 3. NVA |
| 1/219000-728000 | Entgelte für sonstige Leistungen | 2225 | 3225 | 24 | 10 000,00 | 10 000,00 | 0,00 | 10 000,00 | 10 000,00 | 0,00 |
| SU 22 / 32 | Summe Aufwendungen / Auszahlungen operative Gebarung | | | | 10 000,00 | 10 000,00 | 0,00 | 10 000,00 | 10 000,00 | 0,00 |
| SA 0 / SA 1 | (0) Nettoergebnis (21 - 22) / (1) Geldfluss operative Gebarung (31 - 32) | | | | -9 000,00 | -9 000,00 | 0,00 | -9 000,00 | -9 000,00 | 0,00 |
| SU 23 | Summe Haushaltsrücklagen | | | | 0,00 | 0,00 | 0,00 | 0,00 | 0,00 | 0,00 |
| SA00 | Nettoergebnis nach Zuw./Entn. Haushaltsrücklagen (Saldo 0 +/- SU23) | | | | -9 000,00 | -9 000,00 | 0,00 | | | |
| Investive Gebarung | | | | | | | | | | |
| SU 33 | Summe Einzahlungen investive Gebarung | | | | | | | 0,00 | 0,00 | 0,00 |
| SU 34 | Summe Auszahlungen investive Gebarung | | | | | | | 0,00 | 0,00 | 0,00 |
| SA2 | Saldo (2) Geldfluss aus der Investiven Gebarung (33 - 34) | | | | | | | 0,00 | 0,00 | 0,00 |
| SA3 | Saldo (3) Nettofinanzierungssaldo (Saldo 1 + Saldo 2) | | | | | | | -9 000,00 | -9 000,00 | 0,00 |
| Finanzierungstätigkeit | | | | | | | | | | |
| SU 35 | Summe Einzahlungen aus der Finanzierungstätigkeit | | | | | | | 0,00 | 0,00 | 0,00 |
| SU 36 | Summe Auszahlungen aus der Finanzierungstätigkeit | | | | | | | 0,00 | 0,00 | 0,00 |
| SA4 | Saldo (4) Geldfluss aus der Finanzierungstätigkeit (35 - 36) | | | | | | | 0,00 | 0,00 | 0,00 |
| SA5 | Saldo (5) Geldfluss aus der voranschlagswirksamen Gebarung (Saldo 3 + Saldo 4) | | | | | | | -9 000,00 | -9 000,00 | 0,00 |
| 22 | Berufsbildender Unterricht; Anstalten der Lehrer- und Erzieherbildung | | | | | | | | | |
| 220 | Berufsbildende Pflichtschulen | | | | | | | | | |
| 220000 | Berufsbildende Pflichtschulen | | | | | | | | | |
| Operative Gebarung | | | | | | | | | | |
| SU 21 / 31 | Summe Erträge / Einzahlungen operative Gebarung | | | | 0,00 | 0,00 | 0,00 | 0,00 | 0,00 | 0,00 |
| 1/220000-720001 | Schülerhaltungsbeiträge an andere Gemeinden | 2225 | 3225 | 24 | 13 000,00 | 3 000,00 | 10 000,00 | 13 000,00 | 3 000,00 | 10 000,00 |
| 1/220000-729700 | Berufschülerhaltungsbeitrag (AEA) | 2225 | 3225 | 24 | 0,00 | 0,00 | 0,00 | 0,00 | 0,00 | 0,00 |
| 1/220000-751004 | Berufschülerhaltungsbeitrag (AEA) | 2231 | 3231 | 26 | 73 000,00 | 73 000,00 | 0,00 | 73 000,00 | 73 000,00 | 0,00 |
| SU 22 / 32 | Summe Aufwendungen / Auszahlungen operative Gebarung | | | | 86 000,00 | 76 000,00 | 10 000,00 | 86 000,00 | 76 000,00 | 10 000,00 |
| SA 0 / SA 1 | (0) Nettoergebnis (21 - 22) / (1) Geldfluss operative Gebarung (31 - 32) | | | | -86 000,00 | -76 000,00 | -10 000,00 | -86 000,00 | -76 000,00 | -10 000,00 |
| SU 23 | Summe Haushaltsrücklagen | | | | 0,00 | 0,00 | 0,00 | 0,00 | 0,00 | 0,00 |
| SA00 | Nettoergebnis nach Zuw./Entn. Haushaltsrücklagen (Saldo 0 +/- SU23) | | | | -86 000,00 | -76 000,00 | -10 000,00 | | | |
| Investive Gebarung | | | | | | | | | | |
| SU 33 | Summe Einzahlungen investive Gebarung | | | | | | | 0,00 | 0,00 | 0,00 |
| SU 34 | Summe Auszahlungen investive Gebarung | | | | | | | 0,00 | 0,00 | 0,00 |
| SA2 | Saldo (2) Geldfluss aus der Investiven Gebarung (33 - 34) | | | | | | | 0,00 | 0,00 | 0,00 |
| SA3 | Saldo (3) Nettofinanzierungssaldo (Saldo 1 + Saldo 2) | | | | | | | -86 000,00 | -76 000,00 | -10 000,00 |
| Finanzierungstätigkeit | | | | | | | | | | |
| SU 35 | Summe Einzahlungen aus der Finanzierungstätigkeit | | | | | | | 0,00 | 0,00 | 0,00 |
| SU 36 | Summe Auszahlungen aus der Finanzierungstätigkeit | | | | | | | 0,00 | 0,00 | 0,00 |

3. Nachtragsvoranschlag 2023

Marktgemeinde Guntramsdorf

NVA Ergebnis- und Finanzierungsvoranschlag Detailnachweis

| | MVAG | VC QU | Ergebnisvoranschlag | | | Finanzierungsvoranschlag | | | | | | |
|-------------------------------|------|-------|--|------|-------------------|--------------------------|------------|-------------------|------------|------------|-----------|------|
| | | | EH | FH | VA 2023 inkl. NVA | VA 2023 | 3. NVA | VA 2023 inkl. NVA | VA 2023 | 3. NVA | | |
| SA4 | | | Saldo (4) Geldfluss aus der Finanzierungstätigkeit (35 – 36) | | | | | 0,00 | 0,00 | 0,00 | | |
| SA5 | | | Saldo (5) Geldfluss aus der voranschlagswirksamen Gebarung (Saldo 3 + Saldo 4) | | | | | -86 000,00 | -76 000,00 | -10 000,00 | | |
| 23 | | | Förderung des Unterrichts | | | | | | | | | |
| 239 | | | Sonstige Einrichtungen und Maßnahmen | | | | | | | | | |
| 239000 | | | Förderung d. Unterrichts sonst. Einrichtung u. Maßnahmen | | | | | | | | | |
| Operative Gebarung | | | | | | | | | | | | |
| SU 21 / 31 | | | Summe Erträge / Einzahlungen operative Gebarung | | | 0,00 | 0,00 | 0,00 | 0,00 | 0,00 | 0,00 | |
| 1/239000-768002 | | | Schulstartbeihilfe | 2234 | 3234 | 27 | 3 000,00 | 3 000,00 | 0,00 | 3 000,00 | 3 000,00 | 0,00 |
| SU 22 / 32 | | | Summe Aufwendungen / Auszahlungen operative Gebarung | | | 3 000,00 | 3 000,00 | 0,00 | 3 000,00 | 3 000,00 | 0,00 | |
| SA 0 / SA 1 | | | (0) Nettoergebnis (21 - 22) / (1) Geldfluss operative Gebarung (31 – 32) | | | -3 000,00 | -3 000,00 | 0,00 | -3 000,00 | -3 000,00 | 0,00 | |
| SU 23 | | | Summe Haushaltsrücklagen | | | 0,00 | 0,00 | 0,00 | 0,00 | 0,00 | 0,00 | |
| SA00 | | | Nettoergebnis nach Zuw./Entn. Haushaltsrücklagen (Saldo 0 +/- SU23) | | | -3 000,00 | -3 000,00 | 0,00 | | | | |
| Investive Gebarung | | | | | | | | | | | | |
| SU 33 | | | Summe Einzahlungen investive Gebarung | | | | | 0,00 | 0,00 | 0,00 | 0,00 | |
| SU 34 | | | Summe Auszahlungen investive Gebarung | | | | | 0,00 | 0,00 | 0,00 | 0,00 | |
| SA2 | | | Saldo (2) Geldfluss aus der Investiven Gebarung (33 – 34) | | | | | 0,00 | 0,00 | 0,00 | 0,00 | |
| SA3 | | | Saldo (3) Nettofinanzierungssaldo (Saldo 1 + Saldo 2) | | | | | -3 000,00 | -3 000,00 | 0,00 | 0,00 | |
| Finanzierungstätigkeit | | | | | | | | | | | | |
| SU 35 | | | Summe Einzahlungen aus der Finanzierungstätigkeit | | | | | 0,00 | 0,00 | 0,00 | 0,00 | |
| SU 36 | | | Summe Auszahlungen aus der Finanzierungstätigkeit | | | | | 0,00 | 0,00 | 0,00 | 0,00 | |
| SA4 | | | Saldo (4) Geldfluss aus der Finanzierungstätigkeit (35 – 36) | | | | | 0,00 | 0,00 | 0,00 | 0,00 | |
| SA5 | | | Saldo (5) Geldfluss aus der voranschlagswirksamen Gebarung (Saldo 3 + Saldo 4) | | | | | -3 000,00 | -3 000,00 | 0,00 | 0,00 | |
| 24 | | | Vorschulische Erziehung | | | | | | | | | |
| 240 | | | Kindergärten | | | | | | | | | |
| 240000 | | | Kindergärten | | | | | | | | | |
| Operative Gebarung | | | | | | | | | | | | |
| 2/240000+861000 | | | Transfers von Ländern, Landesfonds und Landeskammern | 2121 | 3121 | 15 | 5 000,00 | 5 000,00 | 0,00 | 5 000,00 | 5 000,00 | 0,00 |
| SU 21 / 31 | | | Summe Erträge / Einzahlungen operative Gebarung | | | 5 000,00 | 5 000,00 | 0,00 | 5 000,00 | 5 000,00 | 0,00 | |
| 1/240000-600001 | | | Energiebezüge Strom | 2222 | 3222 | 24 | 1 000,00 | 1 000,00 | 0,00 | 1 000,00 | 1 000,00 | 0,00 |
| 1/240000-700108 | | | Miete und Betriebskosten R4G Top 2/1 | 2223 | 3223 | 24 | 20 000,00 | 20 000,00 | 0,00 | 20 000,00 | 20 000,00 | 0,00 |
| 1/240000-729000 | | | Sonstige Aufwendungen | 2225 | 3225 | 24 | 300,00 | 300,00 | 0,00 | 300,00 | 300,00 | 0,00 |
| SU 22 / 32 | | | Summe Aufwendungen / Auszahlungen operative Gebarung | | | 21 300,00 | 21 300,00 | 0,00 | 21 300,00 | 21 300,00 | 0,00 | |
| SA 0 / SA 1 | | | (0) Nettoergebnis (21 - 22) / (1) Geldfluss operative Gebarung (31 – 32) | | | -16 300,00 | -16 300,00 | 0,00 | -16 300,00 | -16 300,00 | 0,00 | |

3. Nachtragsvoranschlag 2023

Marktgemeinde Guntramsdorf

NVA Ergebnis- und Finanzierungsvoranschlag Detailnachweis

| | | MVAG | | VC QU | Ergebnisvoranschlag | | | Finanzierungsvoranschlag | | |
|-------------------------------|---|------|------|-------|---------------------|-------------------|-----------------|--------------------------|-------------------|-----------------|
| | | EH | FH | | VA 2023 inkl. NVA | VA 2023 | 3. NVA | VA 2023 inkl. NVA | VA 2023 | 3. NVA |
| SU 23 | Summe Haushaltsrücklagen | | | | 0,00 | 0,00 | 0,00 | 0,00 | 0,00 | 0,00 |
| SA00 | Nettoergebnis nach Zuw./Entn. Haushaltsrücklagen (Saldo 0 +/- SU23) | | | | -16 300,00 | -16 300,00 | 0,00 | | | |
| Investive Gebarung | | | | | | | | | | |
| SU 33 | Summe Einzahlungen investive Gebarung | | | | | | | 0,00 | 0,00 | 0,00 |
| SU 34 | Summe Auszahlungen investive Gebarung | | | | | | | 0,00 | 0,00 | 0,00 |
| SA2 | Saldo (2) Geldfluss aus der Investiven Gebarung (33 – 34) | | | | | | | 0,00 | 0,00 | 0,00 |
| SA3 | Saldo (3) Nettofinanzierungssaldo (Saldo 1 + Saldo 2) | | | | | | | -16 300,00 | -16 300,00 | 0,00 |
| Finanzierungstätigkeit | | | | | | | | | | |
| SU 35 | Summe Einzahlungen aus der Finanzierungstätigkeit | | | | | | | 0,00 | 0,00 | 0,00 |
| SU 36 | Summe Auszahlungen aus der Finanzierungstätigkeit | | | | | | | 0,00 | 0,00 | 0,00 |
| SA4 | Saldo (4) Geldfluss aus der Finanzierungstätigkeit (35 – 36) | | | | | | | 0,00 | 0,00 | 0,00 |
| SA5 | Saldo (5) Geldfluss aus der voranschlagswirksamen Gebarung (Saldo 3 + Saldo 4) | | | | | | | -16 300,00 | -16 300,00 | 0,00 |
| 240100 | Kindergarten 1 Pfarrgasse | | | | | | | | | |
| Operative Gebarung | | | | | | | | | | |
| 2/240100+810004 | Erträge aus Leistungen - Elternbeiträge | 2114 | 3114 | 13 | 8 000,00 | 8 000,00 | 0,00 | 8 000,00 | 8 000,00 | 0,00 |
| 2/240100+810005 | Erträge aus Leistungen - Betreuungsbeiträge | 2114 | 3114 | 13 | 24 000,00 | 24 000,00 | 0,00 | 24 000,00 | 24 000,00 | 0,00 |
| 2/240100+810006 | Erträge aus Leistungen - Essensbeiträge | 2114 | 3114 | 13 | 30 000,00 | 25 000,00 | 5 000,00 | 30 000,00 | 25 000,00 | 5 000,00 |
| 2/240100+817000 | Erträge aus der Auflösung von sonstigen Rückstellungen | 2117 | | | 0,00 | 0,00 | 0,00 | 0,00 | 0,00 | 0,00 |
| 2/240100+828002 | Rückersätze von Aufwendungen | 2116 | 3116 | 18 | 0,00 | 0,00 | 0,00 | 0,00 | 0,00 | 0,00 |
| 2/240100+829001 | Sonstige Erträge - Versicherungsentschädigung | 2116 | 3116 | 18 | 0,00 | 0,00 | 0,00 | 0,00 | 0,00 | 0,00 |
| 6/240100+829912 | Sonstige Erträge - Verr. zwischen operativer Gebarung und Projekten (PC 2) | 2116 | 3116 | 2 18 | 0,00 | 0,00 | 0,00 | 0,00 | 0,00 | 0,00 |
| 2/240100+860000 | Transfers von Bund, Bundesfonds und Bundeskammern | 2121 | 3121 | 15 | 19 000,00 | 19 000,00 | 0,00 | 19 000,00 | 19 000,00 | 0,00 |
| 2/240100+861000 | Transfers von Ländern, Landesfonds und Landeskammern | 2121 | 3121 | 15 | 0,00 | 0,00 | 0,00 | 0,00 | 0,00 | 0,00 |
| 2/240100+863001 | Transfers von AMS | 2121 | 3121 | 15 | 2 800,00 | 0,00 | 2 800,00 | 2 800,00 | 0,00 | 2 800,00 |
| 2/240100+863003 | Transfers vom Land - Ersatz Covid Arbeitsausfall | 2121 | 3121 | 15 | 200,00 | 200,00 | 0,00 | 200,00 | 200,00 | 0,00 |
| SU 21 / 31 | Summe Erträge / Einzahlungen operative Gebarung | | | | 84 000,00 | 76 200,00 | 7 800,00 | 84 000,00 | 76 200,00 | 7 800,00 |
| 1/240100-400000 | Geringwertige Wirtschaftsgüter (GWG) | 2221 | 3221 | 23 | 1 700,00 | 1 700,00 | 0,00 | 1 700,00 | 1 700,00 | 0,00 |
| 1/240100-400002 | GWG Dienstkleidung | 2221 | 3221 | 23 | 700,00 | 700,00 | 0,00 | 700,00 | 700,00 | 0,00 |
| 1/240100-430000 | Lebensmittel | 2221 | 3221 | 23 | 25 000,00 | 25 000,00 | 0,00 | 25 000,00 | 25 000,00 | 0,00 |
| 1/240100-454000 | Reinigungsmittel | 2221 | 3221 | 23 | 1 000,00 | 1 000,00 | 0,00 | 1 000,00 | 1 000,00 | 0,00 |
| 1/240100-457000 | Druckwerke | 2221 | 3221 | 23 | 100,00 | 100,00 | 0,00 | 100,00 | 100,00 | 0,00 |

3. Nachtragsvoranschlag 2023

Marktgemeinde Guntramsdorf

NVA Ergebnis- und Finanzierungsvoranschlag Detailnachweis

| | | MVAG | | VC QU | Ergebnisvoranschlag | | | Finanzierungsvoranschlag | | |
|---------------------------|---|------|------|-------|---------------------|--------------------|-------------------|--------------------------|--------------------|-------------------|
| | | EH | FH | | VA 2023 inkl. NVA | VA 2023 | 3. NVA | VA 2023 inkl. NVA | VA 2023 | 3. NVA |
| 1/240100-459000 | Sonstige Verbrauchsgüter | 2221 | 3221 | 23 | 100,00 | 100,00 | 0,00 | 100,00 | 100,00 | 0,00 |
| 1/240100-459002 | Budget aus Materialbeiträgen der Eltern | 2221 | 3221 | 23 | 8 000,00 | 8 000,00 | 0,00 | 8 000,00 | 8 000,00 | 0,00 |
| 1/240100-5 | Personalkonten verdichtet | 22 | 32 | | 260 200,00 | 269 600,00 | -9 400,00 | 260 200,00 | 269 600,00 | -9 400,00 |
| 1/240100-600001 | Energiebezüge Strom | 2222 | 3222 | 24 | 2 500,00 | 6 000,00 | -3 500,00 | 2 500,00 | 6 000,00 | -3 500,00 |
| 1/240100-600002 | Energiebezüge Gas | 2222 | 3222 | 24 | 6 000,00 | 14 000,00 | -8 000,00 | 6 000,00 | 14 000,00 | -8 000,00 |
| 1/240100-613000 | Instandhaltung von sonstigen Grundstückseinrichtungen | 2224 | 3224 | 24 | 9 500,00 | 9 500,00 | 0,00 | 9 500,00 | 9 500,00 | 0,00 |
| 1/240100-614000 | Instandhaltung von Gebäuden und Bauten | 2224 | 3224 | 24 | 2 000,00 | 2 000,00 | 0,00 | 2 000,00 | 2 000,00 | 0,00 |
| 1/240100-618000 | Instandhaltung von sonstigen Anlagen | 2224 | 3224 | 24 | 1 000,00 | 1 000,00 | 0,00 | 1 000,00 | 1 000,00 | 0,00 |
| 1/240100-618100 | Instandhaltung von EDV-Anlagen (PC, Drucker, ...) | 2224 | 3224 | 24 | 1 000,00 | 1 000,00 | 0,00 | 1 000,00 | 1 000,00 | 0,00 |
| 1/240100-631000 | Telekommunikationsdienste | 2222 | 3222 | 24 | 1 000,00 | 1 000,00 | 0,00 | 1 000,00 | 1 000,00 | 0,00 |
| 1/240100-650099 | Zinsen Baurecht MGBL GmbH & Co KG | 2241 | 3241 | 25 | 53 600,00 | 53 600,00 | 0,00 | 53 600,00 | 53 600,00 | 0,00 |
| 1/240100-670000 | Versicherungen | 2222 | 3222 | 24 | 1 800,00 | 1 800,00 | 0,00 | 1 800,00 | 1 800,00 | 0,00 |
| 1/240100-680000 | Planmäßige Abschreibung | 2226 | | | 17 600,00 | 17 600,00 | 0,00 | 0,00 | 0,00 | 0,00 |
| 1/240100-711002 | Gebühren Kanal | 2225 | 3225 | 24 | 1 700,00 | 1 700,00 | 0,00 | 1 700,00 | 1 700,00 | 0,00 |
| 1/240100-711003 | Gebühren Wasser | 2225 | 3225 | 24 | 300,00 | 300,00 | 0,00 | 300,00 | 300,00 | 0,00 |
| 1/240100-711004 | Gebühren Müll | 2225 | 3225 | 24 | 1 200,00 | 1 200,00 | 0,00 | 1 200,00 | 1 200,00 | 0,00 |
| 1/240100-728002 | sonstiger Aufwand Rundfunk- und Fernsehgebühren | 2225 | 3225 | 24 | 100,00 | 100,00 | 0,00 | 100,00 | 100,00 | 0,00 |
| 1/240100-728004 | sonstiger Aufwand Arbeitsmedizin | 2225 | 3225 | 24 | 100,00 | 0,00 | 100,00 | 100,00 | 0,00 | 100,00 |
| 1/240100-728023 | sonstiger Aufwand div. Veranstaltungen | 2225 | 3225 | 24 | 100,00 | 100,00 | 0,00 | 100,00 | 100,00 | 0,00 |
| 1/240100-728036 | sonstiger Aufwand Corona-Pandemie | 2225 | 3225 | 24 | 0,00 | 0,00 | 0,00 | 0,00 | 0,00 | 0,00 |
| 1/240100-729000 | Sonstige Aufwendungen | 2225 | 3225 | 24 | 500,00 | 500,00 | 0,00 | 500,00 | 500,00 | 0,00 |
| 1/240100-729001 | Interne Leistungsverrechnung Grünflächenpflege | 2225 | 3225 | 24 | * | 1 000,00 | 0,00 | 1 000,00 | 1 000,00 | 0,00 |
| 1/240100-729002 | Interne Leistungsverrechnung Gebäudeinstandhaltung | 2225 | 3225 | 24 | * | 5 000,00 | 0,00 | 5 000,00 | 5 000,00 | 0,00 |
| 1/240100-768007 | Förderung Nachmittagsbetreuung KIGA | 2234 | 3234 | 27 | 500,00 | 0,00 | 500,00 | 500,00 | 0,00 | 500,00 |
| SU 22 / 32 | Summe Aufwendungen / Auszahlungen operative Gebarung | | | | 403 300,00 | 423 600,00 | -20 300,00 | 385 700,00 | 406 000,00 | -20 300,00 |
| SA 0 / SA 1 | (0) Nettoergebnis (21 - 22) / (1) Geldfluss operative Gebarung (31 - 32) | | | | -319 300,00 | -347 400,00 | 28 100,00 | -301 700,00 | -329 800,00 | 28 100,00 |
| SU 23 | Summe Haushaltsrücklagen | | | | 0,00 | 0,00 | 0,00 | 0,00 | 0,00 | 0,00 |
| SA00 | Nettoergebnis nach Zuw./Entn. Haushaltsrücklagen (Saldo 0 +/- SU23) | | | | -319 300,00 | -347 400,00 | 28 100,00 | | | |
| Investive Gebarung | | | | | | | | | | |
| SU 33 | Summe Einzahlungen investive Gebarung | | | | | | | 0,00 | 0,00 | 0,00 |
| 5/240100-000099 | Grundstücke - Baurecht MGBL GmbH & Co KG | | 3412 | 40 | 0,00 | 0,00 | 0,00 | 22 200,00 | 22 200,00 | 0,00 |
| 1/240100-010000 | Gebäude und Bauten | | 3413 | 2 40 | 0,00 | 0,00 | 0,00 | 30 000,00 | 30 000,00 | 0,00 |
| 1/240100-042000 | Amts-, Betriebs- und Geschäftsausstattung | | 3415 | 2 41 | 0,00 | 0,00 | 0,00 | 5 700,00 | 5 700,00 | 0,00 |

3. Nachtragsvoranschlag 2023

Marktgemeinde Guntramsdorf

NVA Ergebnis- und Finanzierungsvoranschlag Detailnachweis

| | | MVAG | | VC QU | Ergebnisvoranschlag | | | Finanzierungsvoranschlag | | |
|-------------------------------|---|------|------|-------|---------------------|------------------|-----------------|--------------------------|--------------------|------------------|
| | | EH | FH | | VA 2023 inkl. NVA | VA 2023 | 3. NVA | VA 2023 inkl. NVA | VA 2023 | 3. NVA |
| 1/240100-042100 | EDV-Anlagen (PC, Drucker, ...) | | 3415 | 2 41 | 0,00 | 0,00 | 0,00 | 500,00 | 500,00 | 0,00 |
| 1/240100-042200 | Einrichtung (Möbel, Haushaltsgeräte, ...) | | 3415 | 2 41 | 0,00 | 0,00 | 0,00 | 500,00 | 500,00 | 0,00 |
| SU 34 | Summe Auszahlungen investive Gebarung | | | | | | | 58 900,00 | 58 900,00 | 0,00 |
| SA2 | Saldo (2) Geldfluss aus der Investiven Gebarung (33 – 34) | | | | | | | -58 900,00 | -58 900,00 | 0,00 |
| SA3 | Saldo (3) Nettofinanzierungssaldo (Saldo 1 + Saldo 2) | | | | | | | -360 600,00 | -388 700,00 | 28 100,00 |
| Finanzierungstätigkeit | | | | | | | | | | |
| SU 35 | Summe Einzahlungen aus der Finanzierungstätigkeit | | | | | | | 0,00 | 0,00 | 0,00 |
| SU 36 | Summe Auszahlungen aus der Finanzierungstätigkeit | | | | | | | 0,00 | 0,00 | 0,00 |
| SA4 | Saldo (4) Geldfluss aus der Finanzierungstätigkeit (35 – 36) | | | | | | | 0,00 | 0,00 | 0,00 |
| SA5 | Saldo (5) Geldfluss aus der voranschlagswirksamen Gebarung (Saldo 3 + Saldo 4) | | | | | | | -360 600,00 | -388 700,00 | 28 100,00 |
| 240200 | Kindergarten 2 Dr. Karl Rennerstraße | | | | | | | | | |
| Operative Gebarung | | | | | | | | | | |
| 2/240200+810004 | Erträge aus Leistungen - Elternbeiträge | 2114 | 3114 | 13 | 8 000,00 | 8 000,00 | 0,00 | 8 000,00 | 8 000,00 | 0,00 |
| 2/240200+810005 | Erträge aus Leistungen - Betreuungsbeiträge | 2114 | 3114 | 13 | 20 000,00 | 20 000,00 | 0,00 | 20 000,00 | 20 000,00 | 0,00 |
| 2/240200+810006 | Erträge aus Leistungen - Essensbeiträge | 2114 | 3114 | 13 | 22 000,00 | 22 000,00 | 0,00 | 22 000,00 | 22 000,00 | 0,00 |
| 2/240200+817000 | Erträge aus der Auflösung von sonstigen Rückstellungen | 2117 | | | 0,00 | 0,00 | 0,00 | 0,00 | 0,00 | 0,00 |
| 2/240200+828000 | Rückersätze von Aufwendungen | 2116 | 3116 | 18 | 0,00 | 0,00 | 0,00 | 0,00 | 0,00 | 0,00 |
| 2/240200+828002 | Rückersätze von Aufwendungen - Gewinnbeteiligung Versicherung | 2116 | 3116 | 18 | 0,00 | 0,00 | 0,00 | 0,00 | 0,00 | 0,00 |
| 2/240200+829001 | Sonstige Erträge - Versicherungsschädigung | 2116 | 3116 | 18 | 200,00 | 200,00 | 0,00 | 200,00 | 200,00 | 0,00 |
| 6/240200+829912 | Sonstige Erträge - Verr. zwischen operativer Gebarung und Projekten (PC 2) | 2116 | 3116 | 2 18 | 0,00 | 0,00 | 0,00 | 0,00 | 0,00 | 0,00 |
| 2/240200+861000 | Transfers von Ländern, Landesfonds und Landeskammern | 2121 | 3121 | 15 | 0,00 | 0,00 | 0,00 | 0,00 | 0,00 | 0,00 |
| 2/240200+863001 | Transfers von AMS | 2121 | 3121 | 15 | 2 800,00 | 0,00 | 2 800,00 | 2 800,00 | 0,00 | 2 800,00 |
| SU 21 / 31 | Summe Erträge / Einzahlungen operative Gebarung | | | | 53 000,00 | 50 200,00 | 2 800,00 | 53 000,00 | 50 200,00 | 2 800,00 |
| 1/240200-400000 | Geringwertige Wirtschaftsgüter (GWG) | 2221 | 3221 | 23 | 600,00 | 600,00 | 0,00 | 600,00 | 600,00 | 0,00 |
| 1/240200-400002 | GWG Dienstkleidung | 2221 | 3221 | 23 | 400,00 | 400,00 | 0,00 | 400,00 | 400,00 | 0,00 |
| 1/240200-430000 | Lebensmittel | 2221 | 3221 | 23 | 22 000,00 | 22 000,00 | 0,00 | 22 000,00 | 22 000,00 | 0,00 |
| 1/240200-454000 | Reinigungsmittel | 2221 | 3221 | 23 | 800,00 | 800,00 | 0,00 | 800,00 | 800,00 | 0,00 |
| 1/240200-456000 | Schreib-, Zeichen- und sonstige Büromittel | 2221 | 3221 | 23 | 100,00 | 100,00 | 0,00 | 100,00 | 100,00 | 0,00 |
| 1/240200-457000 | Druckwerke | 2221 | 3221 | 23 | 100,00 | 100,00 | 0,00 | 100,00 | 100,00 | 0,00 |
| 1/240200-459000 | Sonstige Verbrauchsgüter | 2221 | 3221 | 23 | 200,00 | 200,00 | 0,00 | 200,00 | 200,00 | 0,00 |
| 1/240200-459002 | Budget aus Materialbeiträgen der Eltern | 2221 | 3221 | 23 | 8 000,00 | 8 000,00 | 0,00 | 8 000,00 | 8 000,00 | 0,00 |

3. Nachtragsvoranschlag 2023

Marktgemeinde Guntramsdorf

NVA Ergebnis- und Finanzierungsvoranschlag Detailnachweis

| | | MVAG | | VC QU | Ergebnisvoranschlag | | | Finanzierungsvoranschlag | | |
|---------------------------|---|------|------|-------|---------------------|--------------------|-------------------|--------------------------|--------------------|--------------------|
| | | EH | FH | | VA 2023 inkl. NVA | VA 2023 | 3. NVA | VA 2023 inkl. NVA | VA 2023 | 3. NVA |
| 1/240200-5 | Personalkonten verdichtet | 22 | 32 | | 211 800,00 | 179 900,00 | 31 900,00 | 211 800,00 | 179 900,00 | 31 900,00 |
| 1/240200-600001 | Energiebezüge Strom | 2222 | 3222 | 24 | 5 000,00 | 12 000,00 | -7 000,00 | 5 000,00 | 12 000,00 | -7 000,00 |
| 1/240200-600002 | Energiebezüge Gas | 2222 | 3222 | 24 | 4 000,00 | 14 000,00 | -10 000,00 | 4 000,00 | 14 000,00 | -10 000,00 |
| 1/240200-613000 | Instandhaltung von sonstigen Grundstückseinrichtungen | 2224 | 3224 | 24 | 1 000,00 | 1 000,00 | 0,00 | 1 000,00 | 1 000,00 | 0,00 |
| 1/240200-614000 | Instandhaltung von Gebäuden und Bauten | 2224 | 3224 | 24 | 1 500,00 | 1 500,00 | 0,00 | 1 500,00 | 1 500,00 | 0,00 |
| 1/240200-618000 | Instandhaltung von sonstigen Anlagen | 2224 | 3224 | 24 | 1 000,00 | 1 000,00 | 0,00 | 1 000,00 | 1 000,00 | 0,00 |
| 1/240200-618100 | Instandhaltung von EDV-Anlagen (PC, Drucker, ...) | 2224 | 3224 | 24 | 1 000,00 | 1 000,00 | 0,00 | 1 000,00 | 1 000,00 | 0,00 |
| 1/240200-631000 | Telekommunikationsdienste | 2222 | 3222 | 24 | 1 000,00 | 1 000,00 | 0,00 | 1 000,00 | 1 000,00 | 0,00 |
| 1/240200-640002 | Rechts- und Beratungsaufwand Ziviltechniker u. Prüfmaßnahmen | 2222 | 3222 | 24 | 0,00 | 0,00 | 0,00 | 0,00 | 0,00 | 0,00 |
| 1/240200-650000 | Zinsen für Finanzschulden in Euro | 2241 | 3241 | 25 | 1 300,00 | 35 600,00 | -34 300,00 | 1 300,00 | 35 600,00 | -34 300,00 |
| 1/240200-670000 | Versicherungen | 2222 | 3222 | 24 | 2 100,00 | 2 100,00 | 0,00 | 2 100,00 | 2 100,00 | 0,00 |
| 1/240200-680000 | Planmäßige Abschreibung | 2226 | | | 23 900,00 | 23 900,00 | 0,00 | 0,00 | 0,00 | 0,00 |
| 1/240200-700109 | Miete KG 2 + Spielplatz | 2223 | 3223 | 24 | 22 000,00 | 22 000,00 | 0,00 | 22 000,00 | 22 000,00 | 0,00 |
| 1/240200-711001 | Gebühren Grundsteuer | 2225 | 3225 | 24 | 100,00 | 100,00 | 0,00 | 100,00 | 100,00 | 0,00 |
| 1/240200-711002 | Gebühren Kanal | 2225 | 3225 | 24 | 2 100,00 | 2 100,00 | 0,00 | 2 100,00 | 2 100,00 | 0,00 |
| 1/240200-711003 | Gebühren Wasser | 2225 | 3225 | 24 | 1 300,00 | 800,00 | 500,00 | 1 300,00 | 800,00 | 500,00 |
| 1/240200-711004 | Gebühren Müll | 2225 | 3225 | 24 | 1 600,00 | 1 600,00 | 0,00 | 1 600,00 | 1 600,00 | 0,00 |
| 1/240200-728000 | Entgelte für sonstige Leistungen | 2225 | 3225 | 24 | 100,00 | 100,00 | 0,00 | 100,00 | 100,00 | 0,00 |
| 1/240200-728002 | sonstiger Aufwand Rundfunk- und Fernsehgebühren | 2225 | 3225 | 24 | 100,00 | 100,00 | 0,00 | 100,00 | 100,00 | 0,00 |
| 1/240200-728004 | sonstiger Aufwand Arbeitsmedizin | 2225 | 3225 | 24 | 100,00 | 0,00 | 100,00 | 100,00 | 0,00 | 100,00 |
| 1/240200-728036 | sonstiger Aufwand Corona-Pandemie | 2225 | 3225 | 24 | 0,00 | 0,00 | 0,00 | 0,00 | 0,00 | 0,00 |
| 1/240200-729000 | Sonstige Aufwendungen | 2225 | 3225 | 24 | 500,00 | 500,00 | 0,00 | 500,00 | 500,00 | 0,00 |
| 1/240200-729001 | Interne Leistungsverrechnung Grünflächenpflege | 2225 | 3225 | 24 | * 2 000,00 | 2 000,00 | 0,00 | 2 000,00 | 2 000,00 | 0,00 |
| 1/240200-729002 | Interne Leistungsverrechnung Gebäudeinstandhaltung | 2225 | 3225 | 24 | * 5 000,00 | 5 000,00 | 0,00 | 5 000,00 | 5 000,00 | 0,00 |
| 1/240200-768007 | Förderung Nachmittagsbetreuung KIGA | 2234 | 3234 | 27 | 500,00 | 0,00 | 500,00 | 500,00 | 0,00 | 500,00 |
| SU 22 / 32 | Summe Aufwendungen / Auszahlungen operative Gebarung | | | | 321 200,00 | 339 500,00 | -18 300,00 | 297 300,00 | 315 600,00 | -18 300,00 |
| SA 0 / SA 1 | (0) Nettoergebnis (21 - 22) / (1) Geldfluss operative Gebarung (31 - 32) | | | | -268 200,00 | -289 300,00 | 21 100,00 | -244 300,00 | -265 400,00 | 21 100,00 |
| SU 23 | Summe Haushaltsrücklagen | | | | 0,00 | 0,00 | 0,00 | 0,00 | 0,00 | 0,00 |
| SA00 | Nettoergebnis nach Zuw./Entn. Haushaltsrücklagen (Saldo 0 +/- SU23) | | | | -268 200,00 | -289 300,00 | 21 100,00 | | | |
| Investive Gebarung | | | | | | | | | | |
| 6/240200+300000 | Kapitaltransfers von Bund, Bundesfonds und Bundeskammern | 3331 | 1 33 | | 0,00 | 0,00 | 0,00 | 789 800,00 | 950 000,00 | -160 200,00 |
| SU 33 | Summe Einzahlungen investive Gebarung | | | | | | | 789 800,00 | 950 000,00 | -160 200,00 |
| 5/240200-010000 | Gebäude und Bauten | 3413 | 1 40 | | 0,00 | 0,00 | 0,00 | 290 000,00 | 1 000 000,00 | -710 000,00 |

3. Nachtragsvoranschlag 2023

Marktgemeinde Guntramsdorf

NVA Ergebnis- und Finanzierungsvoranschlag Detailnachweis

| | | MVAG | | VC QU | Ergebnisvoranschlag | | | Finanzierungsvoranschlag | | |
|-------------------------------|---|------|------|-------|---------------------|------------------|-----------------|--------------------------|---------------------|----------------------|
| | | EH | FH | | VA 2023 inkl. NVA | VA 2023 | 3. NVA | VA 2023 inkl. NVA | VA 2023 | 3. NVA |
| 1/240200-042000 | Amts-, Betriebs- und Geschäftsausstattung | | 3415 | 2 41 | 0,00 | 0,00 | 0,00 | 300,00 | 300,00 | 0,00 |
| 1/240200-042100 | EDV-Anlagen (PC, Drucker, ...) | | 3415 | 2 41 | 0,00 | 0,00 | 0,00 | 500,00 | 500,00 | 0,00 |
| 1/240200-042200 | Einrichtung (Möbel, Haushaltsgeräte, ...) | | 3415 | 2 41 | 0,00 | 0,00 | 0,00 | 500,00 | 500,00 | 0,00 |
| SU 34 | Summe Auszahlungen investive Gebarung | | | | | | | 291 300,00 | 1 001 300,00 | -710 000,00 |
| SA2 | Saldo (2) Geldfluss aus der Investiven Gebarung (33 – 34) | | | | | | | 498 500,00 | -51 300,00 | 549 800,00 |
| SA3 | Saldo (3) Nettofinanzierungssaldo (Saldo 1 + Saldo 2) | | | | | | | 254 200,00 | -316 700,00 | 570 900,00 |
| Finanzierungstätigkeit | | | | | | | | | | |
| 6/240200+346000 | Investitionsdarlehen von Finanzunternehmen | | 3514 | 1 55 | 0,00 | 0,00 | 0,00 | 0,00 | 1 500 000,00 | -1 500 000,00 |
| SU 35 | Summe Einzahlungen aus der Finanzierungstätigkeit | | | | | | | 0,00 | 1 500 000,00 | -1 500 000,00 |
| 1/240200-346000 | Investitionsdarlehen von Finanzunternehmen | | 3614 | 65 | 0,00 | 0,00 | 0,00 | 4 600,00 | 42 100,00 | -37 500,00 |
| SU 36 | Summe Auszahlungen aus der Finanzierungstätigkeit | | | | | | | 4 600,00 | 42 100,00 | -37 500,00 |
| SA4 | Saldo (4) Geldfluss aus der Finanzierungstätigkeit (35 – 36) | | | | | | | -4 600,00 | 1 457 900,00 | -1 462 500,00 |
| SA5 | Saldo (5) Geldfluss aus der voranschlagswirksamen Gebarung (Saldo 3 + Saldo 4) | | | | | | | 249 600,00 | 1 141 200,00 | -891 600,00 |
| 240300 | Kindergarten 3 Veltlinerstraße | | | | | | | | | |
| Operative Gebarung | | | | | | | | | | |
| 2/240300+810004 | Erträge aus Leistungen - Elternbeiträge | 2114 | 3114 | 13 | 8 000,00 | 8 000,00 | 0,00 | 8 000,00 | 8 000,00 | 0,00 |
| 2/240300+810005 | Erträge aus Leistungen - Betreuungsbeiträge | 2114 | 3114 | 13 | 30 000,00 | 30 000,00 | 0,00 | 30 000,00 | 30 000,00 | 0,00 |
| 2/240300+810006 | Erträge aus Leistungen - Essensbeiträge | 2114 | 3114 | 13 | 26 000,00 | 25 000,00 | 1 000,00 | 26 000,00 | 25 000,00 | 1 000,00 |
| 2/240300+828002 | Rückersätze von Aufwendungen - Gewinnbeteiligung Versicherung | 2116 | 3116 | 18 | 0,00 | 0,00 | 0,00 | 0,00 | 0,00 | 0,00 |
| 6/240300+829912 | Sonstige Erträge - Verr. zwischen operativer Gebarung und Projekten (PC 2) | 2116 | 3116 | 2 18 | 0,00 | 0,00 | 0,00 | 0,00 | 0,00 | 0,00 |
| 2/240300+861000 | Transfers von Ländern, Landesfonds und Landeskammern | 2121 | 3121 | 15 | 0,00 | 0,00 | 0,00 | 0,00 | 0,00 | 0,00 |
| 2/240300+863001 | Transfers von AMS | 2121 | 3121 | 15 | 13 800,00 | 11 000,00 | 2 800,00 | 13 800,00 | 11 000,00 | 2 800,00 |
| SU 21 / 31 | Summe Erträge / Einzahlungen operative Gebarung | | | | 77 800,00 | 74 000,00 | 3 800,00 | 77 800,00 | 74 000,00 | 3 800,00 |
| 1/240300-400000 | Geringwertige Wirtschaftsgüter (GWG) | 2221 | 3221 | 23 | 800,00 | 800,00 | 0,00 | 800,00 | 800,00 | 0,00 |
| 1/240300-400002 | GWG Dienstkleidung | 2221 | 3221 | 23 | 800,00 | 800,00 | 0,00 | 800,00 | 800,00 | 0,00 |
| 1/240300-430000 | Lebensmittel | 2221 | 3221 | 23 | 25 000,00 | 25 000,00 | 0,00 | 25 000,00 | 25 000,00 | 0,00 |
| 1/240300-454000 | Reinigungsmittel | 2221 | 3221 | 23 | 800,00 | 800,00 | 0,00 | 800,00 | 800,00 | 0,00 |
| 1/240300-457000 | Druckwerke | 2221 | 3221 | 23 | 100,00 | 100,00 | 0,00 | 100,00 | 100,00 | 0,00 |
| 1/240300-459000 | Sonstige Verbrauchsgüter | 2221 | 3221 | 23 | 100,00 | 100,00 | 0,00 | 100,00 | 100,00 | 0,00 |
| 1/240300-459002 | Budget aus Materialbeiträgen der Eltern | 2221 | 3221 | 23 | 8 000,00 | 8 000,00 | 0,00 | 8 000,00 | 8 000,00 | 0,00 |
| 1/240300-5 | Personalkonten verdichtet | 22 | 32 | | 238 100,00 | 247 800,00 | -9 700,00 | 238 100,00 | 247 800,00 | -9 700,00 |

3. Nachtragsvoranschlag 2023

Marktgemeinde Guntramsdorf

NVA Ergebnis- und Finanzierungsvoranschlag Detailnachweis

| | | MVAG | | VC QU | Ergebnisvoranschlag | | | Finanzierungsvoranschlag | | |
|---------------------------|---|------|------|-------|---------------------|--------------------|-------------------|--------------------------|--------------------|-------------------|
| | | EH | FH | | VA 2023 inkl. NVA | VA 2023 | 3. NVA | VA 2023 inkl. NVA | VA 2023 | 3. NVA |
| 1/240300-600001 | Energiebezüge Strom | 2222 | 3222 | 24 | 3 800,00 | 11 400,00 | -7 600,00 | 3 800,00 | 11 400,00 | -7 600,00 |
| 1/240300-600002 | Energiebezüge Gas | 2222 | 3222 | 24 | 3 000,00 | 9 500,00 | -6 500,00 | 3 000,00 | 9 500,00 | -6 500,00 |
| 1/240300-613000 | Instandhaltung von sonstigen Grundstückseinrichtungen | 2224 | 3224 | 24 | 4 000,00 | 4 000,00 | 0,00 | 4 000,00 | 4 000,00 | 0,00 |
| 1/240300-614000 | Instandhaltung von Gebäuden und Bauten | 2224 | 3224 | 24 | 5 000,00 | 3 000,00 | 2 000,00 | 5 000,00 | 3 000,00 | 2 000,00 |
| 1/240300-618000 | Instandhaltung von sonstigen Anlagen | 2224 | 3224 | 24 | 1 500,00 | 1 500,00 | 0,00 | 1 500,00 | 1 500,00 | 0,00 |
| 1/240300-618100 | Instandhaltung von EDV-Anlagen (PC, Drucker, ...) | 2224 | 3224 | 24 | 1 000,00 | 1 000,00 | 0,00 | 1 000,00 | 1 000,00 | 0,00 |
| 1/240300-618200 | Instandhaltung der Einrichtung (Möbel, Haushaltsgeräte, ...) | 2224 | 3224 | 24 | 500,00 | 500,00 | 0,00 | 500,00 | 500,00 | 0,00 |
| 1/240300-631000 | Telekommunikationsdienste | 2222 | 3222 | 24 | 1 000,00 | 1 000,00 | 0,00 | 1 000,00 | 1 000,00 | 0,00 |
| 1/240300-670000 | Versicherungen | 2222 | 3222 | 24 | 600,00 | 600,00 | 0,00 | 600,00 | 600,00 | 0,00 |
| 1/240300-680000 | Planmäßige Abschreibung | 2226 | | | 14 400,00 | 14 400,00 | 0,00 | 0,00 | 0,00 | 0,00 |
| 1/240300-700300 | Miet- und Pachtaufwand Betriebskosten | 2223 | 3223 | 24 | 14 000,00 | 14 000,00 | 0,00 | 14 000,00 | 14 000,00 | 0,00 |
| 1/240300-711004 | Gebühren Müll | 2225 | 3225 | 24 | 2 500,00 | 2 500,00 | 0,00 | 2 500,00 | 2 500,00 | 0,00 |
| 1/240300-728002 | sonstiger Aufwand Rundfunk- und Fernsehgebühren | 2225 | 3225 | 24 | 100,00 | 100,00 | 0,00 | 100,00 | 100,00 | 0,00 |
| 1/240300-728004 | sonstiger Aufwand Arbeitsmedizin | 2225 | 3225 | 24 | 100,00 | 0,00 | 100,00 | 100,00 | 0,00 | 100,00 |
| 1/240300-728036 | sonstiger Aufwand Corona-Pandemie | 2225 | 3225 | 24 | 0,00 | 0,00 | 0,00 | 0,00 | 0,00 | 0,00 |
| 1/240300-729000 | Sonstige Aufwendungen | 2225 | 3225 | 24 | 500,00 | 500,00 | 0,00 | 500,00 | 500,00 | 0,00 |
| 1/240300-729001 | Interne Leistungsverrechnung Grünflächenpflege | 2225 | 3225 | 24 | * 1 500,00 | 1 500,00 | 0,00 | 1 500,00 | 1 500,00 | 0,00 |
| 1/240300-729002 | Interne Leistungsverrechnung Gebäudeinstandhaltung | 2225 | 3225 | 24 | * 5 000,00 | 5 000,00 | 0,00 | 5 000,00 | 5 000,00 | 0,00 |
| 1/240300-768007 | Förderung Nachmittagsbetreuung KIGA | 2234 | 3234 | 27 | 500,00 | 0,00 | 500,00 | 500,00 | 0,00 | 500,00 |
| SU 22 / 32 | Summe Aufwendungen / Auszahlungen operative Gebarung | | | | 332 700,00 | 353 900,00 | -21 200,00 | 318 300,00 | 339 500,00 | -21 200,00 |
| SA 0 / SA 1 | (0) Nettoergebnis (21 - 22) / (1) Geldfluss operative Gebarung (31 - 32) | | | | -254 900,00 | -279 900,00 | 25 000,00 | -240 500,00 | -265 500,00 | 25 000,00 |
| SU 23 | Summe Haushaltsrücklagen | | | | 0,00 | 0,00 | 0,00 | 0,00 | 0,00 | 0,00 |
| SA00 | Nettoergebnis nach Zuw./Entn. Haushaltsrücklagen (Saldo 0 +/- SU23) | | | | -254 900,00 | -279 900,00 | 25 000,00 | | | |
| Investive Gebarung | | | | | | | | | | |
| SU 33 | Summe Einzahlungen investive Gebarung | | | | | | | 0,00 | 0,00 | 0,00 |
| 1/240300-042000 | Amts-, Betriebs- und Geschäftsausstattung | | 3415 | 2 41 | 0,00 | 0,00 | 0,00 | 500,00 | 500,00 | 0,00 |
| 1/240300-042100 | EDV-Anlagen (PC, Drucker, ...) | | 3415 | 2 41 | 0,00 | 0,00 | 0,00 | 0,00 | 0,00 | 0,00 |
| 1/240300-042200 | Einrichtung (Möbel, Haushaltsgeräte, ...) | | 3415 | 2 41 | 0,00 | 0,00 | 0,00 | 500,00 | 500,00 | 0,00 |
| SU 34 | Summe Auszahlungen investive Gebarung | | | | | | | 1 000,00 | 1 000,00 | 0,00 |
| SA2 | Saldo (2) Geldfluss aus der Investiven Gebarung (33 - 34) | | | | | | | -1 000,00 | -1 000,00 | 0,00 |
| SA3 | Saldo (3) Nettofinanzierungssaldo (Saldo 1 + Saldo 2) | | | | | | | -241 500,00 | -266 500,00 | 25 000,00 |

3. Nachtragsvoranschlag 2023

Marktgemeinde Guntramsdorf

NVA Ergebnis- und Finanzierungsvoranschlag Detailnachweis

| | | MVAG | | VC QU | Ergebnisvoranschlag | | | Finanzierungsvoranschlag | | |
|--|---|------|------|-------|---------------------|------------------|-----------------|--------------------------|--------------------|------------------|
| | | EH | FH | | VA 2023 inkl. NVA | VA 2023 | 3. NVA | VA 2023 inkl. NVA | VA 2023 | 3. NVA |
| Finanzierungstätigkeit | | | | | | | | | | |
| SU 35 | Summe Einzahlungen aus der Finanzierungstätigkeit | | | | | | | 0,00 | 0,00 | 0,00 |
| SU 36 | Summe Auszahlungen aus der Finanzierungstätigkeit | | | | | | | 0,00 | 0,00 | 0,00 |
| SA4 | Saldo (4) Geldfluss aus der Finanzierungstätigkeit (35 – 36) | | | | | | | 0,00 | 0,00 | 0,00 |
| SA5 | Saldo (5) Geldfluss aus der voranschlagswirksamen Gebarung (Saldo 3 + Saldo 4) | | | | | | | -241 500,00 | -266 500,00 | 25 000,00 |
| 240400 Kindergarten 4 Rohrgasse | | | | | | | | | | |
| Operative Gebarung | | | | | | | | | | |
| 2/240400+810004 | Erträge aus Leistungen - Elternbeiträge | 2114 | 3114 | 13 | 8 000,00 | 8 000,00 | 0,00 | 8 000,00 | 8 000,00 | 0,00 |
| 2/240400+810005 | Erträge aus Leistungen - Betreuungsbeiträge | 2114 | 3114 | 13 | 25 000,00 | 25 000,00 | 0,00 | 25 000,00 | 25 000,00 | 0,00 |
| 2/240400+810006 | Erträge aus Leistungen - Essensbeiträge | 2114 | 3114 | 13 | 27 000,00 | 25 000,00 | 2 000,00 | 27 000,00 | 25 000,00 | 2 000,00 |
| 2/240400+811000 | Miet- und Pächtertrag | 2115 | 3115 | 14 | 300,00 | 300,00 | 0,00 | 300,00 | 300,00 | 0,00 |
| 2/240400+817000 | Erträge aus der Auflösung von sonstigen Rückstellungen | 2117 | | | 0,00 | 0,00 | 0,00 | 0,00 | 0,00 | 0,00 |
| 2/240400+828002 | Rückersätze von Aufwendungen - Gewinnbeteiligung Versicherung | 2116 | 3116 | 18 | 0,00 | 0,00 | 0,00 | 0,00 | 0,00 | 0,00 |
| 6/240400+829912 | Sonstige Erträge - Verr. zwischen operativer Gebarung und Projekten (PC 2) | 2116 | 3116 | 2 18 | 0,00 | 0,00 | 0,00 | 0,00 | 0,00 | 0,00 |
| 2/240400+861000 | Transfers von Ländern, Landesfonds und Landeskammern | 2121 | 3121 | 15 | 0,00 | 0,00 | 0,00 | 0,00 | 0,00 | 0,00 |
| 2/240400+861003 | Transfers von Land NÖ - Schul- u. KiGa- Fonds | 2121 | 3121 | 15 | 2 900,00 | 2 900,00 | 0,00 | 2 900,00 | 2 900,00 | 0,00 |
| 2/240400+863001 | Transfers von AMS | 2121 | 3121 | 15 | 2 800,00 | 0,00 | 2 800,00 | 2 800,00 | 0,00 | 2 800,00 |
| 2/240400+863003 | Transfers vom Land - Ersatz Covid Arbeitsausfall | 2121 | 3121 | 15 | 0,00 | 0,00 | 0,00 | 0,00 | 0,00 | 0,00 |
| SU 21 / 31 | Summe Erträge / Einzahlungen operative Gebarung | | | | 66 000,00 | 61 200,00 | 4 800,00 | 66 000,00 | 61 200,00 | 4 800,00 |
| 1/240400-400000 | Geringwertige Wirtschaftsgüter (GWG) | 2221 | 3221 | 23 | 1 000,00 | 1 000,00 | 0,00 | 1 000,00 | 1 000,00 | 0,00 |
| 1/240400-400002 | GWG Dienstkleidung | 2221 | 3221 | 23 | 600,00 | 600,00 | 0,00 | 600,00 | 600,00 | 0,00 |
| 1/240400-430000 | Lebensmittel | 2221 | 3221 | 23 | 25 000,00 | 25 000,00 | 0,00 | 25 000,00 | 25 000,00 | 0,00 |
| 1/240400-454000 | Reinigungsmittel | 2221 | 3221 | 23 | 800,00 | 800,00 | 0,00 | 800,00 | 800,00 | 0,00 |
| 1/240400-457000 | Druckwerke | 2221 | 3221 | 23 | 100,00 | 100,00 | 0,00 | 100,00 | 100,00 | 0,00 |
| 1/240400-459000 | Sonstige Verbrauchsgüter | 2221 | 3221 | 23 | 100,00 | 100,00 | 0,00 | 100,00 | 100,00 | 0,00 |
| 1/240400-459002 | Budget aus Materialbeiträgen der Eltern | 2221 | 3221 | 23 | 8 000,00 | 8 000,00 | 0,00 | 8 000,00 | 8 000,00 | 0,00 |
| 1/240400-5 | Personalkonten verdichtet | 22 | 32 | | 304 300,00 | 302 300,00 | 2 000,00 | 304 300,00 | 302 300,00 | 2 000,00 |
| 1/240400-600001 | Energiebezüge Strom | 2222 | 3222 | 24 | 3 500,00 | 9 000,00 | -5 500,00 | 3 500,00 | 9 000,00 | -5 500,00 |
| 1/240400-600002 | Energiebezüge Gas | 2222 | 3222 | 24 | 4 100,00 | 10 500,00 | -6 400,00 | 4 100,00 | 10 500,00 | -6 400,00 |
| 1/240400-613000 | Instandhaltung von sonstigen Grundstückseinrichtungen | 2224 | 3224 | 24 | 1 500,00 | 1 500,00 | 0,00 | 1 500,00 | 1 500,00 | 0,00 |

3. Nachtragsvoranschlag 2023

Marktgemeinde Guntramsdorf

NVA Ergebnis- und Finanzierungsvoranschlag Detailnachweis

| | | MVAG | | VC QU | Ergebnisvoranschlag | | | Finanzierungsvoranschlag | | |
|---------------------------|---|------|------|-------|---------------------|--------------------|------------------|--------------------------|--------------------|------------------|
| | | EH | FH | | VA 2023 inkl. NVA | VA 2023 | 3. NVA | VA 2023 inkl. NVA | VA 2023 | 3. NVA |
| 1/240400-614000 | Instandhaltung von Gebäuden und Bauten | 2224 | 3224 | 24 | 26 000,00 | 6 000,00 | 20 000,00 | 26 000,00 | 6 000,00 | 20 000,00 |
| 1/240400-618000 | Instandhaltung von sonstigen Anlagen | 2224 | 3224 | 24 | 4 000,00 | 4 000,00 | 0,00 | 4 000,00 | 4 000,00 | 0,00 |
| 1/240400-618100 | Instandhaltung von EDV-Anlagen (PC, Drucker, ...) | 2224 | 3224 | 24 | 1 000,00 | 1 000,00 | 0,00 | 1 000,00 | 1 000,00 | 0,00 |
| 1/240400-618200 | Instandhaltung der Einrichtung (Möbel, Haushaltsgeräte, ...) | 2224 | 3224 | 24 | 200,00 | 200,00 | 0,00 | 200,00 | 200,00 | 0,00 |
| 1/240400-631000 | Telekommunikationsdienste | 2222 | 3222 | 24 | 1 000,00 | 1 000,00 | 0,00 | 1 000,00 | 1 000,00 | 0,00 |
| 1/240400-650099 | Zinsen Baurecht MGBL GmbH & Co KG | 2241 | 3241 | 25 | 39 200,00 | 39 200,00 | 0,00 | 39 200,00 | 39 200,00 | 0,00 |
| 1/240400-670000 | Versicherungen | 2222 | 3222 | 24 | 2 300,00 | 2 300,00 | 0,00 | 2 300,00 | 2 300,00 | 0,00 |
| 1/240400-680000 | Planmäßige Abschreibung | 2226 | | | 36 100,00 | 36 100,00 | 0,00 | 0,00 | 0,00 | 0,00 |
| 1/240400-711002 | Gebühren Kanal | 2225 | 3225 | 24 | 2 600,00 | 2 600,00 | 0,00 | 2 600,00 | 2 600,00 | 0,00 |
| 1/240400-711003 | Gebühren Wasser | 2225 | 3225 | 24 | 100,00 | 100,00 | 0,00 | 100,00 | 100,00 | 0,00 |
| 1/240400-711004 | Gebühren Müll | 2225 | 3225 | 24 | 1 900,00 | 1 900,00 | 0,00 | 1 900,00 | 1 900,00 | 0,00 |
| 1/240400-728000 | Entgelte für sonstige Leistungen | 2225 | 3225 | 24 | 1 000,00 | 100,00 | 900,00 | 1 000,00 | 100,00 | 900,00 |
| 1/240400-728002 | sonstiger Aufwand Rundfunk- und Fernsehgebühren | 2225 | 3225 | 24 | 100,00 | 100,00 | 0,00 | 100,00 | 100,00 | 0,00 |
| 1/240400-728004 | sonstiger Aufwand Arbeitsmedizin | 2225 | 3225 | 24 | 100,00 | 0,00 | 100,00 | 100,00 | 0,00 | 100,00 |
| 1/240400-728023 | sonstiger Aufwand div. Veranstaltungen | 2225 | 3225 | 24 | 100,00 | 100,00 | 0,00 | 100,00 | 100,00 | 0,00 |
| 1/240400-728036 | sonstiger Aufwand Corona-Pandemie | 2225 | 3225 | 24 | 0,00 | 0,00 | 0,00 | 0,00 | 0,00 | 0,00 |
| 1/240400-729000 | Sonstige Aufwendungen | 2225 | 3225 | 24 | 500,00 | 500,00 | 0,00 | 500,00 | 500,00 | 0,00 |
| 1/240400-729001 | Interne Leistungsverrechnung Grünflächenpflege | 2225 | 3225 | 24 | * 2 000,00 | 2 000,00 | 0,00 | 2 000,00 | 2 000,00 | 0,00 |
| 1/240400-729002 | Interne Leistungsverrechnung Gebäudeinstandhaltung | 2225 | 3225 | 24 | * 5 000,00 | 5 000,00 | 0,00 | 5 000,00 | 5 000,00 | 0,00 |
| 1/240400-768007 | Förderung Nachmittagsbetreuung KIGA | 2234 | 3234 | 27 | 500,00 | 0,00 | 500,00 | 500,00 | 0,00 | 500,00 |
| SU 22 / 32 | Summe Aufwendungen / Auszahlungen operative Gebarung | | | | 472 700,00 | 461 100,00 | 11 600,00 | 436 600,00 | 425 000,00 | 11 600,00 |
| SA 0 / SA 1 | (0) Nettoergebnis (21 - 22) / (1) Geldfluss operative Gebarung (31 - 32) | | | | -406 700,00 | -399 900,00 | -6 800,00 | -370 600,00 | -363 800,00 | -6 800,00 |
| SU 23 | Summe Haushaltsrücklagen | | | | 0,00 | 0,00 | 0,00 | 0,00 | 0,00 | 0,00 |
| SA00 | Nettoergebnis nach Zuw./Entn. Haushaltsrücklagen (Saldo 0 +/- SU23) | | | | -406 700,00 | -399 900,00 | -6 800,00 | | | |
| Investive Gebarung | | | | | | | | | | |
| SU 33 | Summe Einzahlungen investive Gebarung | | | | | | | 0,00 | 0,00 | 0,00 |
| 5/240400-000099 | Grundstücke - Baurecht MGBL GmbH & Co KG | | 3412 | 40 | 0,00 | 0,00 | 0,00 | 16 200,00 | 16 200,00 | 0,00 |
| 1/240400-042000 | Amts-, Betriebs- und Geschäftsausstattung | | 3415 | 2 41 | 0,00 | 0,00 | 0,00 | 1 500,00 | 1 500,00 | 0,00 |
| 1/240400-042100 | EDV-Anlagen (PC, Drucker, ...) | | 3415 | 2 41 | 0,00 | 0,00 | 0,00 | 500,00 | 500,00 | 0,00 |
| 1/240400-042200 | Einrichtung (Möbel, Haushaltsgeräte, ...) | | 3415 | 2 41 | 0,00 | 0,00 | 0,00 | 500,00 | 500,00 | 0,00 |
| SU 34 | Summe Auszahlungen investive Gebarung | | | | | | | 18 700,00 | 18 700,00 | 0,00 |
| SA2 | Saldo (2) Geldfluss aus der Investiven Gebarung (33 - 34) | | | | | | | -18 700,00 | -18 700,00 | 0,00 |
| SA3 | Saldo (3) Nettofinanzierungssaldo (Saldo 1 + Saldo 2) | | | | | | | -389 300,00 | -382 500,00 | -6 800,00 |

3. Nachtragsvoranschlag 2023

Marktgemeinde Guntramsdorf

NVA Ergebnis- und Finanzierungsvoranschlag Detailnachweis

| | | MVAG | | VC QU | Ergebnisvoranschlag | | | Finanzierungsvoranschlag | | |
|---------------------------------------|---|------|------|-------|---------------------|------------------|------------------|--------------------------|--------------------|------------------|
| | | EH | FH | | VA 2023 inkl. NVA | VA 2023 | 3. NVA | VA 2023 inkl. NVA | VA 2023 | 3. NVA |
| Finanzierungstätigkeit | | | | | | | | | | |
| SU 35 | Summe Einzahlungen aus der Finanzierungstätigkeit | | | | | | | 0,00 | 0,00 | 0,00 |
| SU 36 | Summe Auszahlungen aus der Finanzierungstätigkeit | | | | | | | 0,00 | 0,00 | 0,00 |
| SA4 | Saldo (4) Geldfluss aus der Finanzierungstätigkeit (35 – 36) | | | | | | | 0,00 | 0,00 | 0,00 |
| SA5 | Saldo (5) Geldfluss aus der voranschlagswirksamen Gebarung (Saldo 3 + Saldo 4) | | | | | | | -389 300,00 | -382 500,00 | -6 800,00 |
| 240500 Kindergarten 5 Am Tabor | | | | | | | | | | |
| Operative Gebarung | | | | | | | | | | |
| 2/240500+810004 | Erträge aus Leistungen - Elternbeiträge | 2114 | 3114 | 13 | 8 000,00 | 8 000,00 | 0,00 | 8 000,00 | 8 000,00 | 0,00 |
| 2/240500+810005 | Erträge aus Leistungen - Betreuungsbeiträge | 2114 | 3114 | 13 | 26 000,00 | 23 000,00 | 3 000,00 | 26 000,00 | 23 000,00 | 3 000,00 |
| 2/240500+810006 | Erträge aus Leistungen - Essensbeiträge | 2114 | 3114 | 13 | 30 000,00 | 25 000,00 | 5 000,00 | 30 000,00 | 25 000,00 | 5 000,00 |
| 2/240500+817000 | Erträge aus der Auflösung von sonstigen Rückstellungen | 2117 | | | 0,00 | 0,00 | 0,00 | 0,00 | 0,00 | 0,00 |
| 2/240500+828000 | Rückersätze von Aufwendungen | 2116 | 3116 | 18 | 0,00 | 0,00 | 0,00 | 0,00 | 0,00 | 0,00 |
| 6/240500+829912 | Sonstige Erträge - Verr. zwischen operativer Gebarung und Projekten (PC 2) | 2116 | 3116 | 2 18 | 0,00 | 0,00 | 0,00 | 0,00 | 0,00 | 0,00 |
| 2/240500+861000 | Transfers von Ländern, Landesfonds und Landeskammern | 2121 | 3121 | 15 | 0,00 | 0,00 | 0,00 | 0,00 | 0,00 | 0,00 |
| 2/240500+863001 | Transfers von AMS | 2121 | 3121 | 15 | 4 000,00 | 1 200,00 | 2 800,00 | 4 000,00 | 1 200,00 | 2 800,00 |
| 2/240500+863002 | Transfers von AUVA | 2121 | 3121 | 15 | 200,00 | 200,00 | 0,00 | 200,00 | 200,00 | 0,00 |
| 2/240500+863003 | Transfers vom Land - Ersatz Covid Arbeitsausfall | 2121 | 3121 | 15 | 300,00 | 300,00 | 0,00 | 300,00 | 300,00 | 0,00 |
| SU 21 / 31 | Summe Erträge / Einzahlungen operative Gebarung | | | | 68 500,00 | 57 700,00 | 10 800,00 | 68 500,00 | 57 700,00 | 10 800,00 |
| 1/240500-400000 | Geringwertige Wirtschaftsgüter (GWG) | 2221 | 3221 | 23 | 1 000,00 | 1 000,00 | 0,00 | 1 000,00 | 1 000,00 | 0,00 |
| 1/240500-400002 | GWG Dienstkleidung | 2221 | 3221 | 23 | 1 000,00 | 1 000,00 | 0,00 | 1 000,00 | 1 000,00 | 0,00 |
| 1/240500-430000 | Lebensmittel | 2221 | 3221 | 23 | 25 000,00 | 25 000,00 | 0,00 | 25 000,00 | 25 000,00 | 0,00 |
| 1/240500-454000 | Reinigungsmittel | 2221 | 3221 | 23 | 800,00 | 800,00 | 0,00 | 800,00 | 800,00 | 0,00 |
| 1/240500-456000 | Schreib-, Zeichen- und sonstige Büromittel | 2221 | 3221 | 23 | 100,00 | 100,00 | 0,00 | 100,00 | 100,00 | 0,00 |
| 1/240500-457000 | Druckwerke | 2221 | 3221 | 23 | 100,00 | 100,00 | 0,00 | 100,00 | 100,00 | 0,00 |
| 1/240500-459000 | Sonstige Verbrauchsgüter | 2221 | 3221 | 23 | 100,00 | 100,00 | 0,00 | 100,00 | 100,00 | 0,00 |
| 1/240500-459002 | Budget aus Materialbeiträgen der Eltern | 2221 | 3221 | 23 | 8 000,00 | 8 000,00 | 0,00 | 8 000,00 | 8 000,00 | 0,00 |
| 1/240500-5 | Personalkonten verdichtet | 22 | 32 | | 272 900,00 | 254 300,00 | 18 600,00 | 272 900,00 | 254 300,00 | 18 600,00 |
| 1/240500-600001 | Energiebezüge Strom | 2222 | 3222 | 24 | 9 800,00 | 13 600,00 | -3 800,00 | 9 800,00 | 13 600,00 | -3 800,00 |
| 1/240500-613000 | Instandhaltung von sonstigen Grundstückseinrichtungen | 2224 | 3224 | 24 | 4 300,00 | 4 300,00 | 0,00 | 4 300,00 | 4 300,00 | 0,00 |
| 1/240500-614000 | Instandhaltung von Gebäuden und Bauten | 2224 | 3224 | 24 | 5 000,00 | 5 000,00 | 0,00 | 5 000,00 | 5 000,00 | 0,00 |
| 1/240500-618000 | Instandhaltung von sonstigen Anlagen | 2224 | 3224 | 24 | 2 000,00 | 2 000,00 | 0,00 | 2 000,00 | 2 000,00 | 0,00 |

3. Nachtragsvoranschlag 2023

Marktgemeinde Guntramsdorf

NVA Ergebnis- und Finanzierungsvoranschlag Detailnachweis

| | | MVAG | | VC QU | Ergebnisvoranschlag | | | Finanzierungsvoranschlag | | |
|---------------------------|---|------|------|-------|---------------------|--------------------|------------------|--------------------------|--------------------|------------------|
| | | EH | FH | | VA 2023 inkl. NVA | VA 2023 | 3. NVA | VA 2023 inkl. NVA | VA 2023 | 3. NVA |
| 1/240500-618100 | Instandhaltung von EDV-Anlagen (PC, Drucker, ...) | 2224 | 3224 | 24 | 1 000,00 | 1 000,00 | 0,00 | 1 000,00 | 1 000,00 | 0,00 |
| 1/240500-618200 | Instandhaltung der Einrichtung (Möbel, Haushaltsgeräte, ...) | 2224 | 3224 | 24 | 500,00 | 500,00 | 0,00 | 500,00 | 500,00 | 0,00 |
| 1/240500-631000 | Telekommunikationsdienste | 2222 | 3222 | 24 | 1 000,00 | 1 000,00 | 0,00 | 1 000,00 | 1 000,00 | 0,00 |
| 1/240500-670000 | Versicherungen | 2222 | 3222 | 24 | 4 000,00 | 4 000,00 | 0,00 | 4 000,00 | 4 000,00 | 0,00 |
| 1/240500-680000 | Planmäßige Abschreibung | 2226 | | | 700,00 | 700,00 | 0,00 | 0,00 | 0,00 | 0,00 |
| 1/240500-700110 | Miete Gebäude KG 5 | 2223 | 3223 | 24 | 38 000,00 | 38 000,00 | 0,00 | 38 000,00 | 38 000,00 | 0,00 |
| 1/240500-711000 | Gebühr f. d. Benützung v. Gemeindeeinrichtungen u. Anlagen gem. FAG | 2225 | 3225 | 24 | 4 500,00 | 4 500,00 | 0,00 | 4 500,00 | 4 500,00 | 0,00 |
| 1/240500-711003 | Gebühren Wasser | 2225 | 3225 | 24 | 1 200,00 | 1 200,00 | 0,00 | 1 200,00 | 1 200,00 | 0,00 |
| 1/240500-720000 | Kostenbeiträge (Kostensätze) für Leistungen | 2225 | 3225 | 24 | 2 500,00 | 2 500,00 | 0,00 | 2 500,00 | 2 500,00 | 0,00 |
| 1/240500-724000 | Reisegebühren (inkl. Kilometergelder) | 2225 | 3225 | 24 | 1 000,00 | 1 000,00 | 0,00 | 1 000,00 | 1 000,00 | 0,00 |
| 1/240500-728002 | sonstiger Aufwand Rundfunk- und Fernsehgebühren | 2225 | 3225 | 24 | 100,00 | 100,00 | 0,00 | 100,00 | 100,00 | 0,00 |
| 1/240500-728004 | sonstiger Aufwand Arbeitsmedizin | 2225 | 3225 | 24 | 100,00 | 0,00 | 100,00 | 100,00 | 0,00 | 100,00 |
| 1/240500-728023 | sonstiger Aufwand div. Veranstaltungen | 2225 | 3225 | 24 | 100,00 | 100,00 | 0,00 | 100,00 | 100,00 | 0,00 |
| 1/240500-728036 | sonstiger Aufwand Corona-Pandemie | 2225 | 3225 | 24 | 0,00 | 0,00 | 0,00 | 0,00 | 0,00 | 0,00 |
| 1/240500-729000 | Sonstige Aufwendungen | 2225 | 3225 | 24 | 2 000,00 | 2 000,00 | 0,00 | 2 000,00 | 2 000,00 | 0,00 |
| 1/240500-729001 | Interne Leistungsverrechnung Grünflächenpflege | 2225 | 3225 | 24 | * | 2 000,00 | 0,00 | 2 000,00 | 2 000,00 | 0,00 |
| 1/240500-729002 | Interne Leistungsverrechnung Gebäudeinstandhaltung | 2225 | 3225 | 24 | * | 5 000,00 | 0,00 | 5 000,00 | 5 000,00 | 0,00 |
| 1/240500-768007 | Förderung Nachmittagsbetreuung KIGA | 2234 | 3234 | 27 | 500,00 | 0,00 | 500,00 | 500,00 | 0,00 | 500,00 |
| SU 22 / 32 | Summe Aufwendungen / Auszahlungen operative Gebarung | | | | 394 300,00 | 378 900,00 | 15 400,00 | 393 600,00 | 378 200,00 | 15 400,00 |
| SA 0 / SA 1 | (0) Nettoergebnis (21 - 22) / (1) Geldfluss operative Gebarung (31 - 32) | | | | -325 800,00 | -321 200,00 | -4 600,00 | -325 100,00 | -320 500,00 | -4 600,00 |
| SU 23 | Summe Haushaltsrücklagen | | | | 0,00 | 0,00 | 0,00 | 0,00 | 0,00 | 0,00 |
| SA00 | Nettoergebnis nach Zuw./Entn. Haushaltsrücklagen (Saldo 0 +/- SU23) | | | | -325 800,00 | -321 200,00 | -4 600,00 | | | |
| Investive Gebarung | | | | | | | | | | |
| SU 33 | Summe Einzahlungen investive Gebarung | | | | | | | 0,00 | 0,00 | 0,00 |
| 1/240500-006000 | Sonstige Grundstückseinrichtungen | | 3412 | 2 40 | 0,00 | 0,00 | 0,00 | 0,00 | 0,00 | 0,00 |
| 1/240500-042000 | Amts-, Betriebs- und Geschäftsausstattung | | 3415 | 2 41 | 0,00 | 0,00 | 0,00 | 2 500,00 | 2 500,00 | 0,00 |
| 1/240500-042100 | EDV-Anlagen (PC, Drucker, ...) | | 3415 | 2 41 | 0,00 | 0,00 | 0,00 | 500,00 | 500,00 | 0,00 |
| 1/240500-042200 | Einrichtung (Möbel, Haushaltsgeräte, ...) | | 3415 | 2 41 | 0,00 | 0,00 | 0,00 | 0,00 | 0,00 | 0,00 |
| SU 34 | Summe Auszahlungen investive Gebarung | | | | | | | 3 000,00 | 3 000,00 | 0,00 |
| SA2 | Saldo (2) Geldfluss aus der Investiven Gebarung (33 - 34) | | | | | | | -3 000,00 | -3 000,00 | 0,00 |
| SA3 | Saldo (3) Nettofinanzierungssaldo (Saldo 1 + Saldo 2) | | | | | | | -328 100,00 | -323 500,00 | -4 600,00 |

3. Nachtragsvoranschlag 2023

Marktgemeinde Guntramsdorf

NVA Ergebnis- und Finanzierungsvoranschlag Detailnachweis

| | | MVAG VC QU | | | Ergebnisvoranschlag | | | Finanzierungsvoranschlag | | |
|-------------------------------|---|------------|------|------|---------------------|--------------------|------------------|--------------------------|--------------------|------------------|
| | | EH | FH | | VA 2023 inkl. NVA | VA 2023 | 3. NVA | VA 2023 inkl. NVA | VA 2023 | 3. NVA |
| Finanzierungstätigkeit | | | | | | | | | | |
| SU 35 | Summe Einzahlungen aus der Finanzierungstätigkeit | | | | | | | 0,00 | 0,00 | 0,00 |
| SU 36 | Summe Auszahlungen aus der Finanzierungstätigkeit | | | | | | | 0,00 | 0,00 | 0,00 |
| SA4 | Saldo (4) Geldfluss aus der Finanzierungstätigkeit (35 – 36) | | | | | | | 0,00 | 0,00 | 0,00 |
| SA5 | Saldo (5) Geldfluss aus der voranschlagswirksamen Gebarung (Saldo 3 + Saldo 4) | | | | | | | -328 100,00 | -323 500,00 | -4 600,00 |
| 240800 Krabbelstube | | | | | | | | | | |
| Operative Gebarung | | | | | | | | | | |
| 6/240800+829912 | Sonstige Erträge - Verr. zwischen operativer Gebarung und Projekten (PC 2) | 2116 | 3116 | 2 18 | 0,00 | 0,00 | 0,00 | 0,00 | 0,00 | 0,00 |
| SU 21 / 31 | Summe Erträge / Einzahlungen operative Gebarung | | | | 0,00 | 0,00 | 0,00 | 0,00 | 0,00 | 0,00 |
| 1/240800-400000 | Geringwertige Wirtschaftsgüter (GWG) | 2221 | 3221 | 23 | 500,00 | 500,00 | 0,00 | 500,00 | 500,00 | 0,00 |
| 1/240800-454000 | Reinigungsmittel | 2221 | 3221 | 23 | 700,00 | 700,00 | 0,00 | 700,00 | 700,00 | 0,00 |
| 1/240800-600001 | Energiebezüge Strom | 2222 | 3222 | 24 | 1 000,00 | 2 400,00 | -1 400,00 | 1 000,00 | 2 400,00 | -1 400,00 |
| 1/240800-600002 | Energiebezüge Gas | 2222 | 3222 | 24 | 1 000,00 | 2 100,00 | -1 100,00 | 1 000,00 | 2 100,00 | -1 100,00 |
| 1/240800-613000 | Instandhaltung von sonstigen Grundstückseinrichtungen | 2224 | 3224 | 24 | 1 000,00 | 1 000,00 | 0,00 | 1 000,00 | 1 000,00 | 0,00 |
| 1/240800-614000 | Instandhaltung von Gebäuden und Bauten | 2224 | 3224 | 24 | 1 000,00 | 1 000,00 | 0,00 | 1 000,00 | 1 000,00 | 0,00 |
| 1/240800-618000 | Instandhaltung von sonstigen Anlagen | 2224 | 3224 | 24 | 500,00 | 500,00 | 0,00 | 500,00 | 500,00 | 0,00 |
| 1/240800-618100 | Instandhaltung von EDV-Anlagen (PC, Drucker, ...) | 2224 | 3224 | 24 | 500,00 | 500,00 | 0,00 | 500,00 | 500,00 | 0,00 |
| 1/240800-618200 | Instandhaltung der Einrichtung (Möbel, Haushaltsgeräte, ...) | 2224 | 3224 | 24 | 300,00 | 300,00 | 0,00 | 300,00 | 300,00 | 0,00 |
| 1/240800-650000 | Zinsen für Finanzschulden in Euro | 2241 | 3241 | 25 | 0,00 | 0,00 | 0,00 | 0,00 | 0,00 | 0,00 |
| 1/240800-680000 | Planmäßige Abschreibung | 2226 | | | 900,00 | 900,00 | 0,00 | 0,00 | 0,00 | 0,00 |
| 1/240800-711001 | Gebühren Grundsteuer | 2225 | 3225 | 24 | 200,00 | 200,00 | 0,00 | 200,00 | 200,00 | 0,00 |
| 1/240800-711002 | Gebühren Kanal | 2225 | 3225 | 24 | 200,00 | 200,00 | 0,00 | 200,00 | 200,00 | 0,00 |
| 1/240800-711004 | Gebühren Müll | 2225 | 3225 | 24 | 200,00 | 200,00 | 0,00 | 200,00 | 200,00 | 0,00 |
| 1/240800-728004 | sonstiger Aufwand Arbeitsmedizin | 2225 | 3225 | 24 | 100,00 | 0,00 | 100,00 | 100,00 | 0,00 | 100,00 |
| 1/240800-728014 | sonstiger Aufwand Kinderbetreuung Kidspoint | 2225 | 3225 | 24 | 95 000,00 | 88 000,00 | 7 000,00 | 95 000,00 | 88 000,00 | 7 000,00 |
| 1/240800-729000 | Sonstige Aufwendungen | 2225 | 3225 | 24 | 500,00 | 500,00 | 0,00 | 500,00 | 500,00 | 0,00 |
| 1/240800-729001 | Interne Leistungsverrechnung Grünflächenpflege | 2225 | 3225 | 24 | * 700,00 | 700,00 | 0,00 | 700,00 | 700,00 | 0,00 |
| 1/240800-729002 | Interne Leistungsverrechnung Gebäudeinstandhaltung | 2225 | 3225 | 24 | * 1 200,00 | 1 200,00 | 0,00 | 1 200,00 | 1 200,00 | 0,00 |
| SU 22 / 32 | Summe Aufwendungen / Auszahlungen operative Gebarung | | | | 105 500,00 | 100 900,00 | 4 600,00 | 104 600,00 | 100 000,00 | 4 600,00 |
| SA 0 / SA 1 | (0) Nettoergebnis (21 - 22) / (1) Geldfluss operative Gebarung (31 – 32) | | | | -105 500,00 | -100 900,00 | -4 600,00 | -104 600,00 | -100 000,00 | -4 600,00 |
| SU 23 | Summe Haushaltsrücklagen | | | | 0,00 | 0,00 | 0,00 | 0,00 | 0,00 | 0,00 |

3. Nachtragsvoranschlag 2023

Marktgemeinde Guntramsdorf

NVA Ergebnis- und Finanzierungsvoranschlag Detailnachweis

| | | MVAG | | VC QU | Ergebnisvoranschlag | | | Finanzierungsvoranschlag | | |
|--|---|------|------|-------|---------------------|--------------------|------------------|--------------------------|--------------------|-------------------|
| | | EH | FH | | VA 2023 inkl. NVA | VA 2023 | 3. NVA | VA 2023 inkl. NVA | VA 2023 | 3. NVA |
| SA00 | Nettoergebnis nach Zuw./Entn. Haushaltsrücklagen (Saldo 0 +/- SU23) | | | | -105 500,00 | -100 900,00 | -4 600,00 | | | |
| Investive Gebarung | | | | | | | | | | |
| 6/240800+300000 | Kapitaltransfers von Bund, Bundesfonds und Bundeskammern | 3331 | 1 | 33 | 0,00 | 0,00 | 0,00 | 164 900,00 | 0,00 | 164 900,00 |
| SU 33 | Summe Einzahlungen investive Gebarung | | | | | | | 164 900,00 | 0,00 | 164 900,00 |
| 5/240800-010000 | Gebäude und Bauten | 3413 | 1 | 40 | 0,00 | 0,00 | 0,00 | 72 000,00 | 0,00 | 72 000,00 |
| 1/240800-042000 | Amts-, Betriebs- und Geschäftsausstattung | 3415 | 2 | 41 | 0,00 | 0,00 | 0,00 | 1 500,00 | 1 500,00 | 0,00 |
| SU 34 | Summe Auszahlungen investive Gebarung | | | | | | | 73 500,00 | 1 500,00 | 72 000,00 |
| SA2 | Saldo (2) Geldfluss aus der Investiven Gebarung (33 – 34) | | | | | | | 91 400,00 | -1 500,00 | 92 900,00 |
| SA3 | Saldo (3) Nettofinanzierungssaldo (Saldo 1 + Saldo 2) | | | | | | | -13 200,00 | -101 500,00 | 88 300,00 |
| Finanzierungstätigkeit | | | | | | | | | | |
| 6/240800+346000 | Investitionsdarlehen von Finanzunternehmen | 3514 | 1 | 55 | 0,00 | 0,00 | 0,00 | 0,00 | 0,00 | 0,00 |
| SU 35 | Summe Einzahlungen aus der Finanzierungstätigkeit | | | | | | | 0,00 | 0,00 | 0,00 |
| 1/240800-346000 | Investitionsdarlehen von Finanzunternehmen | 3614 | | 65 | 0,00 | 0,00 | 0,00 | 0,00 | 0,00 | 0,00 |
| SU 36 | Summe Auszahlungen aus der Finanzierungstätigkeit | | | | | | | 0,00 | 0,00 | 0,00 |
| SA4 | Saldo (4) Geldfluss aus der Finanzierungstätigkeit (35 – 36) | | | | | | | 0,00 | 0,00 | 0,00 |
| SA5 | Saldo (5) Geldfluss aus der voranschlagswirksamen Gebarung (Saldo 3 + Saldo 4) | | | | | | | -13 200,00 | -101 500,00 | 88 300,00 |
| 25 Außerschulische Jugenderziehung | | | | | | | | | | |
| 250 Schülerhorte | | | | | | | | | | |
| 250000 Schülerhort Mittelschule u. Ganztagesbetreuung | | | | | | | | | | |
| Operative Gebarung | | | | | | | | | | |
| 2/250000+810005 | Erträge aus Leistungen - Betreuungsbeiträge | 2114 | 3114 | 13 | 25 000,00 | 22 000,00 | 3 000,00 | 25 000,00 | 22 000,00 | 3 000,00 |
| 2/250000+816001 | Kostenbeiträge - Personalkosten | 2114 | 3114 | 13 | 0,00 | 18 000,00 | -18 000,00 | 0,00 | 18 000,00 | -18 000,00 |
| 2/250000+861000 | Transfers von Ländern, Landesfonds und Landeskammern | 2121 | 3121 | 15 | 19 000,00 | 1 000,00 | 18 000,00 | 19 000,00 | 1 000,00 | 18 000,00 |
| SU 21 / 31 | Summe Erträge / Einzahlungen operative Gebarung | | | | 44 000,00 | 41 000,00 | 3 000,00 | 44 000,00 | 41 000,00 | 3 000,00 |
| 1/250000-400000 | Geringwertige Wirtschaftsgüter (GWG) | 2221 | 3221 | 23 | 300,00 | 300,00 | 0,00 | 300,00 | 300,00 | 0,00 |
| 1/250000-728015 | sonstiger Aufwand Ganztagesbetreuung | 2225 | 3225 | 24 | 40 000,00 | 40 000,00 | 0,00 | 40 000,00 | 40 000,00 | 0,00 |
| 1/250000-728036 | sonstiger Aufwand Corona-Pandemie | 2225 | 3225 | 24 | 0,00 | 0,00 | 0,00 | 0,00 | 0,00 | 0,00 |
| 1/250000-729001 | Interne Leistungsverrechnung Grünflächenpflege | 2225 | 3225 | 24 | * 100,00 | 100,00 | 0,00 | 100,00 | 100,00 | 0,00 |
| 1/250000-729002 | Interne Leistungsverrechnung Gebäudeinstandhaltung | 2225 | 3225 | 24 | * 100,00 | 100,00 | 0,00 | 100,00 | 100,00 | 0,00 |
| SU 22 / 32 | Summe Aufwendungen / Auszahlungen operative Gebarung | | | | 40 500,00 | 40 500,00 | 0,00 | 40 500,00 | 40 500,00 | 0,00 |

3. Nachtragsvoranschlag 2023

Marktgemeinde Guntramsdorf

NVA Ergebnis- und Finanzierungsvoranschlag Detailnachweis

| | MVAG | VC QU | Ergebnisvoranschlag | | | Finanzierungsvoranschlag | | | | |
|-------------------------------|---|--------------|---------------------|----|-------------------|--------------------------|-----------------|-------------------|------------------|-----------------|
| | | | EH | FH | VA 2023 inkl. NVA | VA 2023 | 3. NVA | VA 2023 inkl. NVA | VA 2023 | 3. NVA |
| SA 0 / SA 1 | (0) Nettoergebnis (21 - 22) / (1) Geldfluss operative Gebarung (31 – 32) | | | | 3 500,00 | 500,00 | 3 000,00 | 3 500,00 | 500,00 | 3 000,00 |
| SU 23 | Summe Haushaltsrücklagen | | | | 0,00 | 0,00 | 0,00 | 0,00 | 0,00 | 0,00 |
| SA00 | Nettoergebnis nach Zuw./Entn. Haushaltsrücklagen (Saldo 0 +/- SU23) | | | | 3 500,00 | 500,00 | 3 000,00 | | | |
| Investive Gebarung | | | | | | | | | | |
| SU 33 | Summe Einzahlungen investive Gebarung | | | | | | | 0,00 | 0,00 | 0,00 |
| SU 34 | Summe Auszahlungen investive Gebarung | | | | | | | 0,00 | 0,00 | 0,00 |
| SA2 | Saldo (2) Geldfluss aus der Investiven Gebarung (33 – 34) | | | | | | | 0,00 | 0,00 | 0,00 |
| SA3 | Saldo (3) Nettofinanzierungssaldo (Saldo 1 + Saldo 2) | | | | | | | 3 500,00 | 500,00 | 3 000,00 |
| Finanzierungstätigkeit | | | | | | | | | | |
| SU 35 | Summe Einzahlungen aus der Finanzierungstätigkeit | | | | | | | 0,00 | 0,00 | 0,00 |
| SU 36 | Summe Auszahlungen aus der Finanzierungstätigkeit | | | | | | | 0,00 | 0,00 | 0,00 |
| SA4 | Saldo (4) Geldfluss aus der Finanzierungstätigkeit (35 – 36) | | | | | | | 0,00 | 0,00 | 0,00 |
| SA5 | Saldo (5) Geldfluss aus der voranschlagswirksamen Gebarung (Saldo 3 + Saldo 4) | | | | | | | 3 500,00 | 500,00 | 3 000,00 |
| 251 | Schüler-, Lehrlings- und Gesellenheime | | | | | | | | | |
| 251100 | Schulische Nachmittagsbetreuung VS 1 | | | | | | | | | |
| Operative Gebarung | | | | | | | | | | |
| 2/251100+816001 | Kostenbeiträge - Personalkosten | 2114 3114 13 | | | 54 000,00 | 54 000,00 | 0,00 | 54 000,00 | 54 000,00 | 0,00 |
| SU 21 / 31 | Summe Erträge / Einzahlungen operative Gebarung | | | | 54 000,00 | 54 000,00 | 0,00 | 54 000,00 | 54 000,00 | 0,00 |
| 1/251100-400000 | Geringwertige Wirtschaftsgüter (GWG) | 2221 3221 23 | | | 0,00 | 0,00 | 0,00 | 0,00 | 0,00 | 0,00 |
| 1/251100-454000 | Reinigungsmittel | 2221 3221 23 | | | 700,00 | 700,00 | 0,00 | 700,00 | 700,00 | 0,00 |
| 1/251100-600001 | Energiebezüge Strom | 2222 3222 24 | | | 3 800,00 | 5 200,00 | -1 400,00 | 3 800,00 | 5 200,00 | -1 400,00 |
| 1/251100-600002 | Energiebezüge Gas | 2222 3222 24 | | | 5 300,00 | 5 300,00 | 0,00 | 5 300,00 | 5 300,00 | 0,00 |
| 1/251100-613000 | Instandhaltung von sonstigen Grundstückseinrichtungen | 2224 3224 24 | | | 100,00 | 100,00 | 0,00 | 100,00 | 100,00 | 0,00 |
| 1/251100-614000 | Instandhaltung von Gebäuden und Bauten | 2224 3224 24 | | | 6 100,00 | 6 100,00 | 0,00 | 6 100,00 | 6 100,00 | 0,00 |
| 1/251100-618000 | Instandhaltung von sonstigen Anlagen | 2224 3224 24 | | | 0,00 | 0,00 | 0,00 | 0,00 | 0,00 | 0,00 |
| 1/251100-680000 | Planmäßige Abschreibung | 2226 | | | 400,00 | 400,00 | 0,00 | 0,00 | 0,00 | 0,00 |
| 1/251100-700203 | Miete Kopierer/Drucker/Scanner | 2223 3223 24 | | | 1 300,00 | 1 300,00 | 0,00 | 1 300,00 | 1 300,00 | 0,00 |
| 1/251100-711002 | Gebühren Kanal | 2225 3225 24 | | | 1 200,00 | 1 200,00 | 0,00 | 1 200,00 | 1 200,00 | 0,00 |
| 1/251100-711004 | Gebühren Müll | 2225 3225 24 | | | 1 200,00 | 1 200,00 | 0,00 | 1 200,00 | 1 200,00 | 0,00 |
| 1/251100-728014 | sonstiger Aufwand Kinderbetreuung Kidspoint | 2225 3225 24 | | | 158 600,00 | 140 000,00 | 18 600,00 | 158 600,00 | 140 000,00 | 18 600,00 |
| 1/251100-728015 | sonstiger Aufwand Ganztagesbetreuung | 2225 3225 24 | | | 8 000,00 | 8 000,00 | 0,00 | 8 000,00 | 8 000,00 | 0,00 |
| 1/251100-729001 | Interne Leistungsverrechnung Grünflächenpflege | 2225 3225 24 | | | 300,00 | 300,00 | 0,00 | 300,00 | 300,00 | 0,00 |

3. Nachtragsvoranschlag 2023

Marktgemeinde Guntramsdorf

NVA Ergebnis- und Finanzierungsvoranschlag Detailnachweis

| | | MVAG | | VC QU | Ergebnisvoranschlag | | | Finanzierungsvoranschlag | | | |
|-------------------------------|---|------|------|-------|---------------------|--------------------|--------------------|--------------------------|--------------------|--------------------|-------------------|
| | | EH | FH | | VA 2023 inkl. NVA | VA 2023 | 3. NVA | VA 2023 inkl. NVA | VA 2023 | 3. NVA | |
| 1/251100-729002 | Interne Leistungsverrechnung Gebäudeinstandhaltung | 2225 | 3225 | 24 | * | 1 000,00 | 1 000,00 | 0,00 | 1 000,00 | 1 000,00 | 0,00 |
| SU 22 / 32 | Summe Aufwendungen / Auszahlungen operative Gebarung | | | | | 188 000,00 | 170 800,00 | 17 200,00 | 187 600,00 | 170 400,00 | 17 200,00 |
| SA 0 / SA 1 | (0) Nettoergebnis (21 - 22) / (1) Geldfluss operative Gebarung (31 – 32) | | | | | -134 000,00 | -116 800,00 | -17 200,00 | -133 600,00 | -116 400,00 | -17 200,00 |
| SU 23 | Summe Haushaltsrücklagen | | | | | 0,00 | 0,00 | 0,00 | 0,00 | 0,00 | 0,00 |
| SA00 | Nettoergebnis nach Zuw./Entn. Haushaltsrücklagen (Saldo 0 +/- SU23) | | | | | -134 000,00 | -116 800,00 | -17 200,00 | | | |
| Investive Gebarung | | | | | | | | | | | |
| SU 33 | Summe Einzahlungen investive Gebarung | | | | | | | | 0,00 | 0,00 | 0,00 |
| 1/251100-042000 | Amts-, Betriebs- und Geschäftsausstattung | | 3415 | 2 41 | | 0,00 | 0,00 | 0,00 | 500,00 | 500,00 | 0,00 |
| 1/251100-042200 | Einrichtung (Möbel, Haushaltsgeräte, ...) | | 3415 | 2 41 | | 0,00 | 0,00 | 0,00 | 500,00 | 500,00 | 0,00 |
| SU 34 | Summe Auszahlungen investive Gebarung | | | | | | | | 1 000,00 | 1 000,00 | 0,00 |
| SA2 | Saldo (2) Geldfluss aus der Investiven Gebarung (33 – 34) | | | | | | | | -1 000,00 | -1 000,00 | 0,00 |
| SA3 | Saldo (3) Nettofinanzierungssaldo (Saldo 1 + Saldo 2) | | | | | | | | -134 600,00 | -117 400,00 | -17 200,00 |
| Finanzierungstätigkeit | | | | | | | | | | | |
| SU 35 | Summe Einzahlungen aus der Finanzierungstätigkeit | | | | | | | | 0,00 | 0,00 | 0,00 |
| SU 36 | Summe Auszahlungen aus der Finanzierungstätigkeit | | | | | | | | 0,00 | 0,00 | 0,00 |
| SA4 | Saldo (4) Geldfluss aus der Finanzierungstätigkeit (35 – 36) | | | | | | | | 0,00 | 0,00 | 0,00 |
| SA5 | Saldo (5) Geldfluss aus der voranschlagswirksamen Gebarung (Saldo 3 + Saldo 4) | | | | | | | | -134 600,00 | -117 400,00 | -17 200,00 |
| 251200 | Schulische Nachmittagsbetreuung VS 2 | | | | | | | | | | |
| Operative Gebarung | | | | | | | | | | | |
| 2/251200+816001 | Kostenbeiträge - Personalkosten | 2114 | 3114 | 13 | | 36 000,00 | 36 000,00 | 0,00 | 36 000,00 | 36 000,00 | 0,00 |
| 6/251200+829912 | Sonstige Erträge - Verr. zwischen operativer Gebarung und Projekten (PC 2) | 2116 | 3116 | 2 18 | | 0,00 | 0,00 | 0,00 | 0,00 | 0,00 | 0,00 |
| SU 21 / 31 | Summe Erträge / Einzahlungen operative Gebarung | | | | | 36 000,00 | 36 000,00 | 0,00 | 36 000,00 | 36 000,00 | 0,00 |
| 1/251200-400000 | Geringwertige Wirtschaftsgüter (GWG) | 2221 | 3221 | 23 | | 500,00 | 500,00 | 0,00 | 500,00 | 500,00 | 0,00 |
| 1/251200-454000 | Reinigungsmittel | 2221 | 3221 | 23 | | 900,00 | 900,00 | 0,00 | 900,00 | 900,00 | 0,00 |
| 1/251200-459000 | Sonstige Verbrauchsgüter | 2221 | 3221 | 23 | | 100,00 | 100,00 | 0,00 | 100,00 | 100,00 | 0,00 |
| 1/251200-600001 | Energiebezüge Strom | 2222 | 3222 | 24 | | 9 000,00 | 9 000,00 | 0,00 | 9 000,00 | 9 000,00 | 0,00 |
| 1/251200-600002 | Energiebezüge Gas | 2222 | 3222 | 24 | | 7 500,00 | 10 500,00 | -3 000,00 | 7 500,00 | 10 500,00 | -3 000,00 |
| 1/251200-613000 | Instandhaltung von sonstigen Grundstückseinrichtungen | 2224 | 3224 | 24 | | 30 000,00 | 14 000,00 | 16 000,00 | 30 000,00 | 14 000,00 | 16 000,00 |
| 1/251200-614000 | Instandhaltung von Gebäuden und Bauten | 2224 | 3224 | 24 | | 3 600,00 | 3 600,00 | 0,00 | 3 600,00 | 3 600,00 | 0,00 |
| 1/251200-618000 | Instandhaltung von sonstigen Anlagen | 2224 | 3224 | 24 | | 500,00 | 500,00 | 0,00 | 500,00 | 500,00 | 0,00 |
| 1/251200-680000 | Planmäßige Abschreibung | 2226 | | | | 900,00 | 900,00 | 0,00 | 0,00 | 0,00 | 0,00 |
| 1/251200-700203 | Miete Kopierer/Drucker/Scanner | 2223 | 3223 | 24 | | 1 500,00 | 1 500,00 | 0,00 | 1 500,00 | 1 500,00 | 0,00 |
| 1/251200-711001 | Gebühren Grundsteuer | 2225 | 3225 | 24 | | 600,00 | 600,00 | 0,00 | 600,00 | 600,00 | 0,00 |

3. Nachtragsvoranschlag 2023

Marktgemeinde Guntramsdorf

NVA Ergebnis- und Finanzierungsvoranschlag Detailnachweis

| | | MVAG | | VC QU | Ergebnisvoranschlag | | | Finanzierungsvoranschlag | | |
|-------------------------------|---|------|------|-------|---------------------|--------------------|-------------------|--------------------------|--------------------|-------------------|
| | | EH | FH | | VA 2023 inkl. NVA | VA 2023 | 3. NVA | VA 2023 inkl. NVA | VA 2023 | 3. NVA |
| 1/251200-711002 | Gebühren Kanal | 2225 | 3225 | 24 | 1 000,00 | 1 000,00 | 0,00 | 1 000,00 | 1 000,00 | 0,00 |
| 1/251200-711004 | Gebühren Müll | 2225 | 3225 | 24 | 1 000,00 | 1 000,00 | 0,00 | 1 000,00 | 1 000,00 | 0,00 |
| 1/251200-728014 | sonstiger Aufwand Kinderbetreuung Kidspoint | 2225 | 3225 | 24 | 130 000,00 | 120 000,00 | 10 000,00 | 130 000,00 | 120 000,00 | 10 000,00 |
| 1/251200-728015 | sonstiger Aufwand Ganztagesbetreuung | 2225 | 3225 | 24 | 7 000,00 | 7 000,00 | 0,00 | 7 000,00 | 7 000,00 | 0,00 |
| 1/251200-729000 | Sonstige Aufwendungen | 2225 | 3225 | 24 | 100,00 | 100,00 | 0,00 | 100,00 | 100,00 | 0,00 |
| 1/251200-729001 | Interne Leistungsverrechnung Grünflächenpflege | 2225 | 3225 | 24 | * | 300,00 | 300,00 | 0,00 | 300,00 | 0,00 |
| 1/251200-729002 | Interne Leistungsverrechnung Gebäudeinstandhaltung | 2225 | 3225 | 24 | * | 500,00 | 500,00 | 0,00 | 500,00 | 0,00 |
| SU 22 / 32 | Summe Aufwendungen / Auszahlungen operative Gebarung | | | | 195 000,00 | 172 000,00 | 23 000,00 | 194 100,00 | 171 100,00 | 23 000,00 |
| SA 0 / SA 1 | (0) Nettoergebnis (21 - 22) / (1) Geldfluss operative Gebarung (31 - 32) | | | | -159 000,00 | -136 000,00 | -23 000,00 | -158 100,00 | -135 100,00 | -23 000,00 |
| SU 23 | Summe Haushaltsrücklagen | | | | 0,00 | 0,00 | 0,00 | 0,00 | 0,00 | 0,00 |
| SA00 | Nettoergebnis nach Zuw./Entn. Haushaltsrücklagen (Saldo 0 +/- SU23) | | | | -159 000,00 | -136 000,00 | -23 000,00 | | | |
| Investive Gebarung | | | | | | | | | | |
| SU 33 | Summe Einzahlungen investive Gebarung | | | | | | | 0,00 | 0,00 | 0,00 |
| 1/251200-006000 | Sonstige Grundstückseinrichtungen | | 3412 | 2 40 | 0,00 | 0,00 | 0,00 | 35 000,00 | 35 000,00 | 0,00 |
| 1/251200-042200 | Einrichtung (Möbel, Haushaltsgeräte, ...) | | 3415 | 2 41 | 0,00 | 0,00 | 0,00 | 2 000,00 | 2 000,00 | 0,00 |
| SU 34 | Summe Auszahlungen investive Gebarung | | | | | | | 37 000,00 | 37 000,00 | 0,00 |
| SA2 | Saldo (2) Geldfluss aus der Investiven Gebarung (33 - 34) | | | | | | | -37 000,00 | -37 000,00 | 0,00 |
| SA3 | Saldo (3) Nettofinanzierungssaldo (Saldo 1 + Saldo 2) | | | | | | | -195 100,00 | -172 100,00 | -23 000,00 |
| Finanzierungstätigkeit | | | | | | | | | | |
| SU 35 | Summe Einzahlungen aus der Finanzierungstätigkeit | | | | | | | 0,00 | 0,00 | 0,00 |
| SU 36 | Summe Auszahlungen aus der Finanzierungstätigkeit | | | | | | | 0,00 | 0,00 | 0,00 |
| SA4 | Saldo (4) Geldfluss aus der Finanzierungstätigkeit (35 - 36) | | | | | | | 0,00 | 0,00 | 0,00 |
| SA5 | Saldo (5) Geldfluss aus der voranschlagswirksamen Gebarung (Saldo 3 + Saldo 4) | | | | | | | -195 100,00 | -172 100,00 | -23 000,00 |
| 259 | Sonstige Einrichtungen und Maßnahmen | | | | | | | | | |
| 259000 | Außerschulische Jugenderziehung sonst. Einrichtung u. Maßna | | | | | | | | | |
| Operative Gebarung | | | | | | | | | | |
| 2/259000+828002 | Rückersätze von Aufwendungen - Gewinnbeteiligung Versicherung | 2116 | 3116 | 18 | 0,00 | 0,00 | 0,00 | 0,00 | 0,00 | 0,00 |
| 6/259000+829912 | Sonstige Erträge - Verr. zwischen operativer Gebarung und Projekten (VC 2) | 2116 | 3116 | 2 18 | 0,00 | 0,00 | 0,00 | 0,00 | 0,00 | 0,00 |
| SU 21 / 31 | Summe Erträge / Einzahlungen operative Gebarung | | | | 0,00 | 0,00 | 0,00 | 0,00 | 0,00 | 0,00 |
| 1/259000-400000 | Geringwertige Wirtschaftsgüter (GWG) | 2221 | 3221 | 23 | 1 500,00 | 0,00 | 1 500,00 | 1 500,00 | 0,00 | 1 500,00 |
| 1/259000-454000 | Reinigungsmittel | 2221 | 3221 | 23 | 200,00 | 200,00 | 0,00 | 200,00 | 200,00 | 0,00 |
| 1/259000-459000 | Sonstige Verbrauchsgüter | 2221 | 3221 | 23 | 100,00 | 100,00 | 0,00 | 100,00 | 100,00 | 0,00 |
| 1/259000-600001 | Energiebezüge Strom | 2222 | 3222 | 24 | 4 000,00 | 4 000,00 | 0,00 | 4 000,00 | 4 000,00 | 0,00 |

3. Nachtragsvoranschlag 2023

Marktgemeinde Guntramsdorf

NVA Ergebnis- und Finanzierungsvoranschlag Detailnachweis

| | | MVAG | | VC QU | Ergebnisvoranschlag | | | Finanzierungsvoranschlag | | |
|-------------------------------|---|------|------|-------|---------------------|-------------------|------------------|--------------------------|-------------------|------------------|
| | | EH | FH | | VA 2023 inkl. NVA | VA 2023 | 3. NVA | VA 2023 inkl. NVA | VA 2023 | 3. NVA |
| 1/259000-600002 | Energiebezüge Gas | 2222 | 3222 | 24 | 3 500,00 | 3 500,00 | 0,00 | 3 500,00 | 3 500,00 | 0,00 |
| 1/259000-614000 | Instandhaltung von Gebäuden und Bauten | 2224 | 3224 | 24 | 4 000,00 | 500,00 | 3 500,00 | 4 000,00 | 500,00 | 3 500,00 |
| 1/259000-618000 | Instandhaltung von sonstigen Anlagen | 2224 | 3224 | 24 | 500,00 | 500,00 | 0,00 | 500,00 | 500,00 | 0,00 |
| 1/259000-631000 | Telekommunikationsdienste | 2222 | 3222 | 24 | 400,00 | 400,00 | 0,00 | 400,00 | 400,00 | 0,00 |
| 1/259000-670000 | Versicherungen | 2222 | 3222 | 24 | 600,00 | 600,00 | 0,00 | 600,00 | 600,00 | 0,00 |
| 1/259000-680000 | Planmäßige Abschreibung | 2226 | | | 800,00 | 800,00 | 0,00 | 0,00 | 0,00 | 0,00 |
| 1/259000-700111 | Miete Jugendzentrum Druckfabrik | 2223 | 3223 | 24 | 23 000,00 | 23 000,00 | 0,00 | 23 000,00 | 23 000,00 | 0,00 |
| 1/259000-700311 | Betriebskosten Jugendzentrum Druckfabrik | 2223 | 3223 | 24 | 7 000,00 | 7 000,00 | 0,00 | 7 000,00 | 7 000,00 | 0,00 |
| 1/259000-711004 | Gebühren Müll | 2225 | 3225 | 24 | 2 500,00 | 2 500,00 | 0,00 | 2 500,00 | 2 500,00 | 0,00 |
| 1/259000-728001 | sonstiger Aufwand Reinigungsarbeiten | 2225 | 3225 | 24 | 100,00 | 0,00 | 100,00 | 100,00 | 0,00 | 100,00 |
| 1/259000-728002 | sonstiger Aufwand Rundfunk- und Fernsehgebühren | 2225 | 3225 | 24 | 300,00 | 300,00 | 0,00 | 300,00 | 300,00 | 0,00 |
| 1/259000-728004 | sonstiger Aufwand Arbeitsmedizin | 2225 | 3225 | 24 | 100,00 | 0,00 | 100,00 | 100,00 | 0,00 | 100,00 |
| 1/259000-728037 | sonstiger Aufwand Gratis-Nachhilfe | 2225 | 3225 | 24 | 200,00 | 200,00 | 0,00 | 200,00 | 200,00 | 0,00 |
| 1/259000-729000 | Sonstige Aufwendungen | 2225 | 3225 | 24 | 200,00 | 200,00 | 0,00 | 200,00 | 200,00 | 0,00 |
| SU 22 / 32 | Summe Aufwendungen / Auszahlungen operative Gebarung | | | | 49 000,00 | 43 800,00 | 5 200,00 | 48 200,00 | 43 000,00 | 5 200,00 |
| SA 0 / SA 1 | (0) Nettoergebnis (21 - 22) / (1) Geldfluss operative Gebarung (31 - 32) | | | | -49 000,00 | -43 800,00 | -5 200,00 | -48 200,00 | -43 000,00 | -5 200,00 |
| SU 23 | Summe Haushaltsrücklagen | | | | 0,00 | 0,00 | 0,00 | 0,00 | 0,00 | 0,00 |
| SA00 | Nettoergebnis nach Zuw./Entn. Haushaltsrücklagen (Saldo 0 +/- SU23) | | | | -49 000,00 | -43 800,00 | -5 200,00 | | | |
| Investive Gebarung | | | | | | | | | | |
| SU 33 | Summe Einzahlungen investive Gebarung | | | | | | | 0,00 | 0,00 | 0,00 |
| 1/259000-042000 | Amts-, Betriebs- und Geschäftsausstattung | | 3415 | 2 41 | 0,00 | 0,00 | 0,00 | 1 200,00 | 200,00 | 1 000,00 |
| SU 34 | Summe Auszahlungen investive Gebarung | | | | | | | 1 200,00 | 200,00 | 1 000,00 |
| SA2 | Saldo (2) Geldfluss aus der Investiven Gebarung (33 - 34) | | | | | | | -1 200,00 | -200,00 | -1 000,00 |
| SA3 | Saldo (3) Nettofinanzierungssaldo (Saldo 1 + Saldo 2) | | | | | | | -49 400,00 | -43 200,00 | -6 200,00 |
| Finanzierungstätigkeit | | | | | | | | | | |
| SU 35 | Summe Einzahlungen aus der Finanzierungstätigkeit | | | | | | | 0,00 | 0,00 | 0,00 |
| SU 36 | Summe Auszahlungen aus der Finanzierungstätigkeit | | | | | | | 0,00 | 0,00 | 0,00 |
| SA4 | Saldo (4) Geldfluss aus der Finanzierungstätigkeit (35 - 36) | | | | | | | 0,00 | 0,00 | 0,00 |
| SA5 | Saldo (5) Geldfluss aus der voranschlagswirksamen Gebarung (Saldo 3 + Saldo 4) | | | | | | | -49 400,00 | -43 200,00 | -6 200,00 |
| 259100 | Jugendveranstaltungen | | | | | | | | | |
| Operative Gebarung | | | | | | | | | | |
| SU 21 / 31 | Summe Erträge / Einzahlungen operative Gebarung | | | | 0,00 | 0,00 | 0,00 | 0,00 | 0,00 | 0,00 |
| 1/259100-728023 | sonstiger Aufwand div. Veranstaltungen | 2225 | 3225 | 24 | 15 000,00 | 15 000,00 | 0,00 | 15 000,00 | 15 000,00 | 0,00 |
| 1/259100-729000 | Sonstige Aufwendungen | 2225 | 3225 | 24 | 300,00 | 300,00 | 0,00 | 300,00 | 300,00 | 0,00 |

3. Nachtragsvoranschlag 2023

Marktgemeinde Guntramsdorf

NVA Ergebnis- und Finanzierungsvoranschlag Detailnachweis

| | | MVAG | | VC QU | Ergebnisvoranschlag | | | Finanzierungsvoranschlag | | | |
|-------------------------------|---|------|------|-------|---------------------|-------------------|-------------------|--------------------------|-------------------|-------------------|------------------|
| | | EH | FH | | VA 2023 inkl. NVA | VA 2023 | 3. NVA | VA 2023 inkl. NVA | VA 2023 | 3. NVA | |
| 1/259100-729018 | Interne Leistungsverrechnung Halloween | 2225 | 3225 | 24 | * | 300,00 | 300,00 | 0,00 | 300,00 | 300,00 | 0,00 |
| 1/259100-768000 | Sonstige Transfers an private Haushalte | 2234 | 3234 | 27 | | 9 000,00 | 2 500,00 | 6 500,00 | 9 000,00 | 2 500,00 | 6 500,00 |
| SU 22 / 32 | Summe Aufwendungen / Auszahlungen operative Gebarung | | | | | 24 600,00 | 18 100,00 | 6 500,00 | 24 600,00 | 18 100,00 | 6 500,00 |
| SA 0 / SA 1 | (0) Nettoergebnis (21 - 22) / (1) Geldfluss operative Gebarung (31 - 32) | | | | | -24 600,00 | -18 100,00 | -6 500,00 | -24 600,00 | -18 100,00 | -6 500,00 |
| SU 23 | Summe Haushaltsrücklagen | | | | | 0,00 | 0,00 | 0,00 | 0,00 | 0,00 | 0,00 |
| SA00 | Nettoergebnis nach Zuw./Entn. Haushaltsrücklagen (Saldo 0 +/- SU23) | | | | | -24 600,00 | -18 100,00 | -6 500,00 | | | |
| Investive Gebarung | | | | | | | | | | | |
| SU 33 | Summe Einzahlungen investive Gebarung | | | | | | | | 0,00 | 0,00 | 0,00 |
| SU 34 | Summe Auszahlungen investive Gebarung | | | | | | | | 0,00 | 0,00 | 0,00 |
| SA2 | Saldo (2) Geldfluss aus der Investiven Gebarung (33 - 34) | | | | | | | | 0,00 | 0,00 | 0,00 |
| SA3 | Saldo (3) Nettofinanzierungssaldo (Saldo 1 + Saldo 2) | | | | | | | | -24 600,00 | -18 100,00 | -6 500,00 |
| Finanzierungstätigkeit | | | | | | | | | | | |
| SU 35 | Summe Einzahlungen aus der Finanzierungstätigkeit | | | | | | | | 0,00 | 0,00 | 0,00 |
| SU 36 | Summe Auszahlungen aus der Finanzierungstätigkeit | | | | | | | | 0,00 | 0,00 | 0,00 |
| SA4 | Saldo (4) Geldfluss aus der Finanzierungstätigkeit (35 - 36) | | | | | | | | 0,00 | 0,00 | 0,00 |
| SA5 | Saldo (5) Geldfluss aus der voranschlagswirksamen Gebarung (Saldo 3 + Saldo 4) | | | | | | | | -24 600,00 | -18 100,00 | -6 500,00 |
| 26 | Sport und außerschulische Leibeserziehung | | | | | | | | | | |
| 262 | Sportplätze | | | | | | | | | | |
| 262000 | Sportplätze | | | | | | | | | | |
| Operative Gebarung | | | | | | | | | | | |
| 2/262000+828000 | Rückersätze von Aufwendungen | 2116 | 3116 | 18 | | 0,00 | 0,00 | 0,00 | 0,00 | 0,00 | 0,00 |
| SU 21 / 31 | Summe Erträge / Einzahlungen operative Gebarung | | | | | 0,00 | 0,00 | 0,00 | 0,00 | 0,00 | 0,00 |
| 1/262000-600001 | Energiebezüge Strom | 2222 | 3222 | 24 | | 39 000,00 | 39 000,00 | 0,00 | 39 000,00 | 39 000,00 | 0,00 |
| 1/262000-600002 | Energiebezüge Gas | 2222 | 3222 | 24 | | 3 500,00 | 3 500,00 | 0,00 | 3 500,00 | 3 500,00 | 0,00 |
| 1/262000-613000 | Instandhaltung von sonstigen Grundstückseinrichtungen | 2224 | 3224 | 24 | | 40 000,00 | 40 000,00 | 0,00 | 40 000,00 | 40 000,00 | 0,00 |
| 1/262000-614000 | Instandhaltung von Gebäuden und Bauten | 2224 | 3224 | 24 | | 6 000,00 | 6 000,00 | 0,00 | 6 000,00 | 6 000,00 | 0,00 |
| 1/262000-670000 | Versicherungen | 2222 | 3222 | 24 | | 1 800,00 | 1 800,00 | 0,00 | 1 800,00 | 1 800,00 | 0,00 |
| 1/262000-680000 | Planmäßige Abschreibung | 2226 | | | | 1 300,00 | 1 300,00 | 0,00 | 0,00 | 0,00 | 0,00 |
| 1/262000-700112 | Miete Sport- und Tennisplatz SVG/GTV | 2223 | 3223 | 24 | | 500,00 | 500,00 | 0,00 | 500,00 | 500,00 | 0,00 |
| 1/262000-700113 | Miete Sportplatz ASK | 2223 | 3223 | 24 | | 20 000,00 | 20 000,00 | 0,00 | 20 000,00 | 20 000,00 | 0,00 |
| 1/262000-700312 | Betriebskosten SVG | 2223 | 3223 | 24 | | 35 000,00 | 10 000,00 | 25 000,00 | 35 000,00 | 10 000,00 | 25 000,00 |
| 1/262000-711001 | Gebühren Grundsteuer | 2225 | 3225 | 24 | | 700,00 | 700,00 | 0,00 | 700,00 | 700,00 | 0,00 |
| 1/262000-711002 | Gebühren Kanal | 2225 | 3225 | 24 | | 1 800,00 | 1 800,00 | 0,00 | 1 800,00 | 1 800,00 | 0,00 |
| 1/262000-711004 | Gebühren Müll | 2225 | 3225 | 24 | | 1 100,00 | 1 500,00 | -400,00 | 1 100,00 | 1 500,00 | -400,00 |
| 1/262000-729000 | Sonstige Aufwendungen | 2225 | 3225 | 24 | | 1 500,00 | 1 500,00 | 0,00 | 1 500,00 | 1 500,00 | 0,00 |

3. Nachtragsvoranschlag 2023

Marktgemeinde Guntramsdorf

NVA Ergebnis- und Finanzierungsvoranschlag Detailnachweis

| | | MVAG | | VC QU | Ergebnisvoranschlag | | | Finanzierungsvoranschlag | | | |
|-------------------------------|---|------|------|-------|---------------------|--------------------|--------------------|--------------------------|--------------------|--------------------|-------------------|
| | | EH | FH | | VA 2023 inkl. NVA | VA 2023 | 3. NVA | VA 2023 inkl. NVA | VA 2023 | 3. NVA | |
| 1/262000-729003 | Interne Leistungsverrechnung ASK | 2225 | 3225 | 24 | * | 100,00 | 100,00 | 0,00 | 100,00 | 100,00 | 0,00 |
| 1/262000-757000 | Transfers an private Organisationen ohne Erwerbszweck | 2234 | 3234 | 27 | | 65 000,00 | 65 000,00 | 0,00 | 65 000,00 | 65 000,00 | 0,00 |
| 1/262000-757003 | Subventionen Fußballvereine | 2234 | 3234 | 27 | | 130 000,00 | 130 000,00 | 0,00 | 130 000,00 | 130 000,00 | 0,00 |
| SU 22 / 32 | Summe Aufwendungen / Auszahlungen operative Gebarung | | | | | 347 300,00 | 322 700,00 | 24 600,00 | 346 000,00 | 321 400,00 | 24 600,00 |
| SA 0 / SA 1 | (0) Nettoergebnis (21 - 22) / (1) Geldfluss operative Gebarung (31 - 32) | | | | | -347 300,00 | -322 700,00 | -24 600,00 | -346 000,00 | -321 400,00 | -24 600,00 |
| SU 23 | Summe Haushaltsrücklagen | | | | | 0,00 | 0,00 | 0,00 | 0,00 | 0,00 | 0,00 |
| SA00 | Nettoergebnis nach Zuw./Entn. Haushaltsrücklagen (Saldo 0 +/- SU23) | | | | | -347 300,00 | -322 700,00 | -24 600,00 | | | |
| Investive Gebarung | | | | | | | | | | | |
| SU 33 | Summe Einzahlungen investive Gebarung | | | | | | | | 0,00 | 0,00 | 0,00 |
| 1/262000-042000 | Amts-, Betriebs- und Geschäftsausstattung | | 3415 | 2 41 | | 0,00 | 0,00 | 0,00 | 4 000,00 | 4 000,00 | 0,00 |
| SU 34 | Summe Auszahlungen investive Gebarung | | | | | | | | 4 000,00 | 4 000,00 | 0,00 |
| SA2 | Saldo (2) Geldfluss aus der Investiven Gebarung (33 - 34) | | | | | | | | -4 000,00 | -4 000,00 | 0,00 |
| SA3 | Saldo (3) Nettofinanzierungssaldo (Saldo 1 + Saldo 2) | | | | | | | | -350 000,00 | -325 400,00 | -24 600,00 |
| Finanzierungstätigkeit | | | | | | | | | | | |
| SU 35 | Summe Einzahlungen aus der Finanzierungstätigkeit | | | | | | | | 0,00 | 0,00 | 0,00 |
| SU 36 | Summe Auszahlungen aus der Finanzierungstätigkeit | | | | | | | | 0,00 | 0,00 | 0,00 |
| SA4 | Saldo (4) Geldfluss aus der Finanzierungstätigkeit (35 - 36) | | | | | | | | 0,00 | 0,00 | 0,00 |
| SA5 | Saldo (5) Geldfluss aus der voranschlagswirksamen Gebarung (Saldo 3 + Saldo 4) | | | | | | | | -350 000,00 | -325 400,00 | -24 600,00 |
| 269 | Sonstige Einrichtungen und Maßnahmen | | | | | | | | | | |
| 269000 | Sport u. außerschulische Leibeserziehung sonst. Einrichtung u. | | | | | | | | | | |
| Operative Gebarung | | | | | | | | | | | |
| SU 21 / 31 | Summe Erträge / Einzahlungen operative Gebarung | | | | | 0,00 | 0,00 | 0,00 | 0,00 | 0,00 | 0,00 |
| 1/269000-650000 | Zinsen für Finanzschulden in Euro | 2241 | 3241 | 25 | | 15 200,00 | 14 300,00 | 900,00 | 15 200,00 | 14 300,00 | 900,00 |
| SU 22 / 32 | Summe Aufwendungen / Auszahlungen operative Gebarung | | | | | 15 200,00 | 14 300,00 | 900,00 | 15 200,00 | 14 300,00 | 900,00 |
| SA 0 / SA 1 | (0) Nettoergebnis (21 - 22) / (1) Geldfluss operative Gebarung (31 - 32) | | | | | -15 200,00 | -14 300,00 | -900,00 | -15 200,00 | -14 300,00 | -900,00 |
| 6/269000+894001 | Entnahmen von zweckgebundenen Haushaltsrücklagen | 2301 | | 1 | | 20 100,00 | 59 100,00 | -39 000,00 | 0,00 | 0,00 | 0,00 |
| SU 23 | Summe Haushaltsrücklagen | | | | | 20 100,00 | 59 100,00 | -39 000,00 | 0,00 | 0,00 | 0,00 |
| SA00 | Nettoergebnis nach Zuw./Entn. Haushaltsrücklagen (Saldo 0 +/- SU23) | | | | | 4 900,00 | 44 800,00 | -39 900,00 | | | |
| Investive Gebarung | | | | | | | | | | | |
| SU 33 | Summe Einzahlungen investive Gebarung | | | | | | | | 0,00 | 0,00 | 0,00 |
| 5/269000-006006 | Entwicklung alte Deponie - Gstettn | | 3412 | 1 40 | | 0,00 | 0,00 | 0,00 | 616 000,00 | 605 000,00 | 11 000,00 |
| SU 34 | Summe Auszahlungen investive Gebarung | | | | | | | | 616 000,00 | 605 000,00 | 11 000,00 |
| SA2 | Saldo (2) Geldfluss aus der Investiven Gebarung (33 - 34) | | | | | | | | -616 000,00 | -605 000,00 | -11 000,00 |
| SA3 | Saldo (3) Nettofinanzierungssaldo (Saldo 1 + Saldo 2) | | | | | | | | -631 200,00 | -619 300,00 | -11 900,00 |

3. Nachtragsvoranschlag 2023

Marktgemeinde Guntramsdorf

NVA Ergebnis- und Finanzierungsvoranschlag Detailnachweis

| | | MVAG | | VC QU | Ergebnisvoranschlag | | | Finanzierungsvoranschlag | | |
|-------------------------------|---|------|------|-------|---------------------|-------------------|------------------|--------------------------|--------------------|-------------------|
| | | EH | FH | | VA 2023 inkl. NVA | VA 2023 | 3. NVA | VA 2023 inkl. NVA | VA 2023 | 3. NVA |
| Finanzierungstätigkeit | | | | | | | | | | |
| 6/269000+346000 | Investitionsdarlehen von Finanzunternehmen | | 3514 | 1 55 | 0,00 | 0,00 | 0,00 | 450 000,00 | 400 000,00 | 50 000,00 |
| SU 35 | Summe Einzahlungen aus der Finanzierungstätigkeit | | | | | | | 450 000,00 | 400 000,00 | 50 000,00 |
| 1/269000-346000 | Investitionsdarlehen von Finanzunternehmen | | 3614 | 65 | 0,00 | 0,00 | 0,00 | 18 500,00 | 38 500,00 | -20 000,00 |
| SU 36 | Summe Auszahlungen aus der Finanzierungstätigkeit | | | | | | | 18 500,00 | 38 500,00 | -20 000,00 |
| SA4 | Saldo (4) Geldfluss aus der Finanzierungstätigkeit (35 – 36) | | | | | | | 431 500,00 | 361 500,00 | 70 000,00 |
| SA5 | Saldo (5) Geldfluss aus der voranschlagswirksamen Gebarung (Saldo 3 + Saldo 4) | | | | | | | -199 700,00 | -257 800,00 | 58 100,00 |
| 27 Erwachsenenbildung | | | | | | | | | | |
| 273 Volksbüchereien | | | | | | | | | | |
| 273000 Volksbüchereien | | | | | | | | | | |
| Operative Gebarung | | | | | | | | | | |
| 2/273000+810003 | Erträge aus Leistungen - Buchentlehnungen | 2114 | 3114 | 13 | 2 000,00 | 2 000,00 | 0,00 | 2 000,00 | 2 000,00 | 0,00 |
| 2/273000+816011 | Kostenbeiträge - Bibliotheksausweis | 2114 | 3114 | 13 | 200,00 | 200,00 | 0,00 | 200,00 | 200,00 | 0,00 |
| 2/273000+817000 | Erträge aus der Auflösung von sonstigen Rückstellungen | 2117 | | | 0,00 | 0,00 | 0,00 | 0,00 | 0,00 | 0,00 |
| SU 21 / 31 | Summe Erträge / Einzahlungen operative Gebarung | | | | 2 200,00 | 2 200,00 | 0,00 | 2 200,00 | 2 200,00 | 0,00 |
| 1/273000-400000 | Geringwertige Wirtschaftsgüter (GWG) | 2221 | 3221 | 23 | 200,00 | 200,00 | 0,00 | 200,00 | 200,00 | 0,00 |
| 1/273000-400002 | GWG Dienstkleidung | 2221 | 3221 | 23 | 100,00 | 100,00 | 0,00 | 100,00 | 100,00 | 0,00 |
| 1/273000-456000 | Schreib-, Zeichen- und sonstige Büromittel | 2221 | 3221 | 23 | 100,00 | 100,00 | 0,00 | 100,00 | 100,00 | 0,00 |
| 1/273000-457000 | Druckwerke | 2221 | 3221 | 23 | 2 000,00 | 2 000,00 | 0,00 | 2 000,00 | 2 000,00 | 0,00 |
| 1/273000-5 | Personalkonten verdichtet | 22 | 32 | | 39 500,00 | 38 200,00 | 1 300,00 | 39 500,00 | 38 200,00 | 1 300,00 |
| 1/273000-680000 | Planmäßige Abschreibung | 2226 | | | 200,00 | 200,00 | 0,00 | 0,00 | 0,00 | 0,00 |
| 1/273000-724000 | Reisegebühren (inkl. Kilometergelder) | 2225 | 3225 | 24 | 0,00 | 0,00 | 0,00 | 0,00 | 0,00 | 0,00 |
| 1/273000-728033 | sonstiger Aufwand einjährige Lizenzen | 2225 | 3225 | 24 | 300,00 | 300,00 | 0,00 | 300,00 | 300,00 | 0,00 |
| 1/273000-729000 | Sonstige Aufwendungen | 2225 | 3225 | 24 | 500,00 | 500,00 | 0,00 | 500,00 | 500,00 | 0,00 |
| SU 22 / 32 | Summe Aufwendungen / Auszahlungen operative Gebarung | | | | 42 900,00 | 41 600,00 | 1 300,00 | 42 700,00 | 41 400,00 | 1 300,00 |
| SA 0 / SA 1 | (0) Nettoergebnis (21 - 22) / (1) Geldfluss operative Gebarung (31 – 32) | | | | -40 700,00 | -39 400,00 | -1 300,00 | -40 500,00 | -39 200,00 | -1 300,00 |
| SU 23 | Summe Haushaltsrücklagen | | | | 0,00 | 0,00 | 0,00 | 0,00 | 0,00 | 0,00 |
| SA00 | Nettoergebnis nach Zuw./Entn. Haushaltsrücklagen (Saldo 0 +/- SU23) | | | | -40 700,00 | -39 400,00 | -1 300,00 | | | |
| Investive Gebarung | | | | | | | | | | |
| SU 33 | Summe Einzahlungen investive Gebarung | | | | | | | 0,00 | 0,00 | 0,00 |
| 1/273000-042200 | Einrichtung (Möbel, Haushaltsgeräte, ...) | | 3415 | 2 41 | 0,00 | 0,00 | 0,00 | 3 000,00 | 3 000,00 | 0,00 |
| SU 34 | Summe Auszahlungen investive Gebarung | | | | | | | 3 000,00 | 3 000,00 | 0,00 |
| SA2 | Saldo (2) Geldfluss aus der Investiven Gebarung (33 – 34) | | | | | | | -3 000,00 | -3 000,00 | 0,00 |

3. Nachtragsvoranschlag 2023

Marktgemeinde Guntramsdorf

NVA Ergebnis- und Finanzierungsvoranschlag Detailnachweis

| | | MVAG VC QU | | | Ergebnisvoranschlag | | | Finanzierungsvoranschlag | | |
|-------------------------------|--|------------|------|----|---------------------|------------|--------|--------------------------|------------|-----------|
| | | EH | FH | | VA 2023 inkl. NVA | VA 2023 | 3. NVA | VA 2023 inkl. NVA | VA 2023 | 3. NVA |
| SA3 | Saldo (3) Nettofinanzierungssaldo (Saldo 1 + Saldo 2) | | | | | | | -43 500,00 | -42 200,00 | -1 300,00 |
| Finanzierungstätigkeit | | | | | | | | | | |
| SU 35 | Summe Einzahlungen aus der Finanzierungstätigkeit | | | | | | | 0,00 | 0,00 | 0,00 |
| SU 36 | Summe Auszahlungen aus der Finanzierungstätigkeit | | | | | | | 0,00 | 0,00 | 0,00 |
| SA4 | Saldo (4) Geldfluss aus der Finanzierungstätigkeit (35 – 36) | | | | | | | 0,00 | 0,00 | 0,00 |
| SA5 | Saldo (5) Geldfluss aus der voranschlagswirksamen Gebarung (Saldo 3 + Saldo 4) | | | | | | | -43 500,00 | -42 200,00 | -1 300,00 |
| | | | | | | | | | | |
| 28 | Forschung und Wissenschaft | | | | | | | | | |
| 282 | Studienbeihilfen | | | | | | | | | |
| 282000 | Studienbeihilfen | | | | | | | | | |
| Operative Gebarung | | | | | | | | | | |
| SU 21 / 31 | Summe Erträge / Einzahlungen operative Gebarung | | | | 0,00 | 0,00 | 0,00 | 0,00 | 0,00 | 0,00 |
| 1/282000-768000 | Sonstige Transfers an private Haushalte | 2234 | 3234 | 27 | 2 000,00 | 2 000,00 | 0,00 | 2 000,00 | 2 000,00 | 0,00 |
| 1/282000-768001 | NÖ Semesterticket (AEA) | 2234 | 3234 | 27 | 12 000,00 | 12 000,00 | 0,00 | 12 000,00 | 12 000,00 | 0,00 |
| SU 22 / 32 | Summe Aufwendungen / Auszahlungen operative Gebarung | | | | 14 000,00 | 14 000,00 | 0,00 | 14 000,00 | 14 000,00 | 0,00 |
| SA 0 / SA 1 | (0) Nettoergebnis (21 - 22) / (1) Geldfluss operative Gebarung (31 – 32) | | | | -14 000,00 | -14 000,00 | 0,00 | -14 000,00 | -14 000,00 | 0,00 |
| SU 23 | Summe Haushaltsrücklagen | | | | 0,00 | 0,00 | 0,00 | 0,00 | 0,00 | 0,00 |
| SA00 | Nettoergebnis nach Zuw./Entn. Haushaltsrücklagen (Saldo 0 +/- SU23) | | | | -14 000,00 | -14 000,00 | 0,00 | | | |
| Investive Gebarung | | | | | | | | | | |
| SU 33 | Summe Einzahlungen investive Gebarung | | | | | | | 0,00 | 0,00 | 0,00 |
| SU 34 | Summe Auszahlungen investive Gebarung | | | | | | | 0,00 | 0,00 | 0,00 |
| SA2 | Saldo (2) Geldfluss aus der Investiven Gebarung (33 – 34) | | | | | | | 0,00 | 0,00 | 0,00 |
| SA3 | Saldo (3) Nettofinanzierungssaldo (Saldo 1 + Saldo 2) | | | | | | | -14 000,00 | -14 000,00 | 0,00 |
| Finanzierungstätigkeit | | | | | | | | | | |
| SU 35 | Summe Einzahlungen aus der Finanzierungstätigkeit | | | | | | | 0,00 | 0,00 | 0,00 |
| SU 36 | Summe Auszahlungen aus der Finanzierungstätigkeit | | | | | | | 0,00 | 0,00 | 0,00 |
| SA4 | Saldo (4) Geldfluss aus der Finanzierungstätigkeit (35 – 36) | | | | | | | 0,00 | 0,00 | 0,00 |
| SA5 | Saldo (5) Geldfluss aus der voranschlagswirksamen Gebarung (Saldo 3 + Saldo 4) | | | | | | | -14 000,00 | -14 000,00 | 0,00 |

3. Nachtragsvoranschlag 2023

Marktgemeinde Guntramsdorf

NVA Ergebnis- und Finanzierungsvoranschlag Detailnachweis

| | MVAG | VC QU | Ergebnisvoranschlag | | | Finanzierungsvoranschlag | | | | |
|-----------------------------------|---|-------|---------------------|----|-------------------|--------------------------|------------------|-------------------|-------------------|------------------|
| | | | EH | FH | VA 2023 inkl. NVA | VA 2023 | 3. NVA | VA 2023 inkl. NVA | VA 2023 | 3. NVA |
| 3 Kunst, Kultur und Kultus | | | | | | | | | | |
| 30 | Gesonderte Verwaltung | | | | | | | | | |
| 300 | Kulturamt | | | | | | | | | |
| 300000 | Kulturamt | | | | | | | | | |
| Operative Gebarung | | | | | | | | | | |
| 2/300000+808005 | Veräußerung von Waren - Wappen, Aufkleber, ... | 2116 | 3116 | 16 | 100,00 | 100,00 | 0,00 | 100,00 | 100,00 | 0,00 |
| 2/300000+817000 | Erträge aus der Auflösung von sonstigen Rückstellungen | 2117 | | | 0,00 | 0,00 | 0,00 | 0,00 | 0,00 | 0,00 |
| SU 21 / 31 | Summe Erträge / Einzahlungen operative Gebarung | | | | 100,00 | 100,00 | 0,00 | 100,00 | 100,00 | 0,00 |
| 1/300000-400000 | Geringwertige Wirtschaftsgüter (GWG) | 2221 | 3221 | 23 | 100,00 | 100,00 | 0,00 | 100,00 | 100,00 | 0,00 |
| 1/300000-400002 | GWG Dienstkleidung | 2221 | 3221 | 23 | 100,00 | 100,00 | 0,00 | 100,00 | 100,00 | 0,00 |
| 1/300000-456000 | Schreib-, Zeichen- und sonstige Büromittel | 2221 | 3221 | 23 | 100,00 | 100,00 | 0,00 | 100,00 | 100,00 | 0,00 |
| 1/300000-5 | Personalkonten verdichtet | 22 | 32 | | 23 300,00 | 28 400,00 | -5 100,00 | 23 300,00 | 28 400,00 | -5 100,00 |
| 1/300000-631000 | Telekommunikationsdienste | 2222 | 3222 | 24 | 100,00 | 100,00 | 0,00 | 100,00 | 100,00 | 0,00 |
| SU 22 / 32 | Summe Aufwendungen / Auszahlungen operative Gebarung | | | | 23 700,00 | 28 800,00 | -5 100,00 | 23 700,00 | 28 800,00 | -5 100,00 |
| SA 0 / SA 1 | (0) Nettoergebnis (21 - 22) / (1) Geldfluss operative Gebarung (31 - 32) | | | | -23 600,00 | -28 700,00 | 5 100,00 | -23 600,00 | -28 700,00 | 5 100,00 |
| SU 23 | Summe Haushaltsrücklagen | | | | 0,00 | 0,00 | 0,00 | 0,00 | 0,00 | 0,00 |
| SA00 | Nettoergebnis nach Zuw./Entn. Haushaltsrücklagen (Saldo 0 +/- SU23) | | | | -23 600,00 | -28 700,00 | 5 100,00 | | | |
| Investive Gebarung | | | | | | | | | | |
| SU 33 | Summe Einzahlungen investive Gebarung | | | | | | | 0,00 | 0,00 | 0,00 |
| SU 34 | Summe Auszahlungen investive Gebarung | | | | | | | 0,00 | 0,00 | 0,00 |
| SA2 | Saldo (2) Geldfluss aus der Investiven Gebarung (33 - 34) | | | | | | | 0,00 | 0,00 | 0,00 |
| SA3 | Saldo (3) Nettofinanzierungssaldo (Saldo 1 + Saldo 2) | | | | | | | -23 600,00 | -28 700,00 | 5 100,00 |
| Finanzierungstätigkeit | | | | | | | | | | |
| SU 35 | Summe Einzahlungen aus der Finanzierungstätigkeit | | | | | | | 0,00 | 0,00 | 0,00 |
| SU 36 | Summe Auszahlungen aus der Finanzierungstätigkeit | | | | | | | 0,00 | 0,00 | 0,00 |
| SA4 | Saldo (4) Geldfluss aus der Finanzierungstätigkeit (35 - 36) | | | | | | | 0,00 | 0,00 | 0,00 |
| SA5 | Saldo (5) Geldfluss aus der voranschlagswirksamen Gebarung (Saldo 3 + Saldo 4) | | | | | | | -23 600,00 | -28 700,00 | 5 100,00 |
| 32 | Musik und darstellende Kunst | | | | | | | | | |
| 320 | Ausbildung in Musik und darstellender Kunst | | | | | | | | | |
| 320000 | Ausbildung in Musik u. darstellender Kunst | | | | | | | | | |
| Operative Gebarung | | | | | | | | | | |
| 2/320000+816005 | Kostenbeiträge - Musikschule (Abg. 14) | 2114 | 3114 | 13 | 72 000,00 | 80 000,00 | -8 000,00 | 72 000,00 | 80 000,00 | -8 000,00 |
| SU 21 / 31 | Summe Erträge / Einzahlungen operative Gebarung | | | | 72 000,00 | 80 000,00 | -8 000,00 | 72 000,00 | 80 000,00 | -8 000,00 |

3. Nachtragsvoranschlag 2023

Marktgemeinde Guntramsdorf

NVA Ergebnis- und Finanzierungsvoranschlag Detailnachweis

| | | MVAG | | VC QU | Ergebnisvoranschlag | | | Finanzierungsvoranschlag | | |
|-------------------------------|---|------|------|-------|---------------------|--------------------|-------------------|--------------------------|--------------------|-------------------|
| | | EH | FH | | VA 2023 inkl. NVA | VA 2023 | 3. NVA | VA 2023 inkl. NVA | VA 2023 | 3. NVA |
| 1/320000-400000 | Geringwertige Wirtschaftsgüter (GWG) | 2221 | 3221 | 23 | 700,00 | 700,00 | 0,00 | 700,00 | 700,00 | 0,00 |
| 1/320000-680000 | Planmäßige Abschreibung | 2226 | | | 2 100,00 | 2 100,00 | 0,00 | 0,00 | 0,00 | 0,00 |
| 1/320000-720001 | Schulerhaltungsbeiträge an andere Gemeinden | 2225 | 3225 | 24 | 246 500,00 | 240 000,00 | 6 500,00 | 246 500,00 | 240 000,00 | 6 500,00 |
| 1/320000-728036 | sonstiger Aufwand Corona-Pandemie | 2225 | 3225 | 24 | 0,00 | 0,00 | 0,00 | 0,00 | 0,00 | 0,00 |
| 1/320000-729000 | Sonstige Aufwendungen | 2225 | 3225 | 24 | 800,00 | 800,00 | 0,00 | 800,00 | 800,00 | 0,00 |
| 1/320000-768000 | Sonstige Transfers an private Haushalte | 2234 | 3234 | 27 | 1 000,00 | 1 000,00 | 0,00 | 1 000,00 | 1 000,00 | 0,00 |
| SU 22 / 32 | Summe Aufwendungen / Auszahlungen operative Gebarung | | | | 251 100,00 | 244 600,00 | 6 500,00 | 249 000,00 | 242 500,00 | 6 500,00 |
| SA 0 / SA 1 | (0) Nettoergebnis (21 - 22) / (1) Geldfluss operative Gebarung (31 - 32) | | | | -179 100,00 | -164 600,00 | -14 500,00 | -177 000,00 | -162 500,00 | -14 500,00 |
| SU 23 | Summe Haushaltsrücklagen | | | | 0,00 | 0,00 | 0,00 | 0,00 | 0,00 | 0,00 |
| SA00 | Nettoergebnis nach Zuw./Entn. Haushaltsrücklagen (Saldo 0 +/- SU23) | | | | -179 100,00 | -164 600,00 | -14 500,00 | | | |
| Investive Gebarung | | | | | | | | | | |
| SU 33 | Summe Einzahlungen investive Gebarung | | | | | | | 0,00 | 0,00 | 0,00 |
| 1/320000-042000 | Amts-, Betriebs- und Geschäftsausstattung | | 3415 | 2 41 | 0,00 | 0,00 | 0,00 | 2 000,00 | 2 000,00 | 0,00 |
| SU 34 | Summe Auszahlungen investive Gebarung | | | | | | | 2 000,00 | 2 000,00 | 0,00 |
| SA2 | Saldo (2) Geldfluss aus der Investiven Gebarung (33 - 34) | | | | | | | -2 000,00 | -2 000,00 | 0,00 |
| SA3 | Saldo (3) Nettofinanzierungssaldo (Saldo 1 + Saldo 2) | | | | | | | -179 000,00 | -164 500,00 | -14 500,00 |
| Finanzierungstätigkeit | | | | | | | | | | |
| SU 35 | Summe Einzahlungen aus der Finanzierungstätigkeit | | | | | | | 0,00 | 0,00 | 0,00 |
| SU 36 | Summe Auszahlungen aus der Finanzierungstätigkeit | | | | | | | 0,00 | 0,00 | 0,00 |
| SA4 | Saldo (4) Geldfluss aus der Finanzierungstätigkeit (35 - 36) | | | | | | | 0,00 | 0,00 | 0,00 |
| SA5 | Saldo (5) Geldfluss aus der voranschlagswirksamen Gebarung (Saldo 3 + Saldo 4) | | | | | | | -179 000,00 | -164 500,00 | -14 500,00 |
| 321 | Einrichtungen der Musikpflege | | | | | | | | | |
| 321000 | Musikheim | | | | | | | | | |
| Operative Gebarung | | | | | | | | | | |
| 2/321000+811000 | Miet- und Pachtertrag | 2115 | 3115 | 14 | 5 000,00 | 5 000,00 | 0,00 | 5 000,00 | 5 000,00 | 0,00 |
| 2/321000+817000 | Erträge aus der Auflösung von sonstigen Rückstellungen | 2117 | | | 0,00 | 0,00 | 0,00 | 0,00 | 0,00 | 0,00 |
| 2/321000+828002 | Rückersätze von Aufwendungen - Gewinnbeteiligung Versicherung | 2116 | 3116 | 18 | 0,00 | 0,00 | 0,00 | 0,00 | 0,00 | 0,00 |
| 2/321000+829001 | Sonstige Erträge - Versicherungsentschädigung | 2116 | 3116 | 18 | 1 500,00 | 1 500,00 | 0,00 | 1 500,00 | 1 500,00 | 0,00 |
| 2/321000+863001 | Transfers von AMS | 2121 | 3121 | 15 | 0,00 | 0,00 | 0,00 | 0,00 | 0,00 | 0,00 |
| 2/321000+863003 | Transfers vom Land - Ersatz Covid Arbeitsausfall | 2121 | 3121 | 15 | 100,00 | 100,00 | 0,00 | 100,00 | 100,00 | 0,00 |
| SU 21 / 31 | Summe Erträge / Einzahlungen operative Gebarung | | | | 6 600,00 | 6 600,00 | 0,00 | 6 600,00 | 6 600,00 | 0,00 |
| 1/321000-400000 | Geringwertige Wirtschaftsgüter (GWG) | 2221 | 3221 | 23 | 2 200,00 | 2 200,00 | 0,00 | 2 200,00 | 2 200,00 | 0,00 |
| 1/321000-400002 | GWG Dienstkleidung | 2221 | 3221 | 23 | 200,00 | 200,00 | 0,00 | 200,00 | 200,00 | 0,00 |

3. Nachtragsvoranschlag 2023

Marktgemeinde Guntramsdorf

NVA Ergebnis- und Finanzierungsvoranschlag Detailnachweis

| | | MVAG | | VC QU | Ergebnisvoranschlag | | | Finanzierungsvoranschlag | | |
|---------------------------|---|------|------|-------|---------------------|--------------------|-------------------|--------------------------|--------------------|-------------------|
| | | EH | FH | | VA 2023 inkl. NVA | VA 2023 | 3. NVA | VA 2023 inkl. NVA | VA 2023 | 3. NVA |
| 1/321000-454000 | Reinigungsmittel | 2221 | 3221 | 23 | 1 000,00 | 1 000,00 | 0,00 | 1 000,00 | 1 000,00 | 0,00 |
| 1/321000-459000 | Sonstige Verbrauchsgüter | 2221 | 3221 | 23 | 100,00 | 100,00 | 0,00 | 100,00 | 100,00 | 0,00 |
| 1/321000-5 | Personalkonten verdichtet | 22 | 32 | | 34 400,00 | 46 500,00 | -12 100,00 | 34 400,00 | 46 500,00 | -12 100,00 |
| 1/321000-600001 | Energiebezüge Strom | 2222 | 3222 | 24 | 4 100,00 | 6 600,00 | -2 500,00 | 4 100,00 | 6 600,00 | -2 500,00 |
| 1/321000-600002 | Energiebezüge Gas | 2222 | 3222 | 24 | 4 000,00 | 14 000,00 | -10 000,00 | 4 000,00 | 14 000,00 | -10 000,00 |
| 1/321000-614000 | Instandhaltung von Gebäuden und Bauten | 2224 | 3224 | 24 | 12 000,00 | 12 000,00 | 0,00 | 12 000,00 | 12 000,00 | 0,00 |
| 1/321000-618000 | Instandhaltung von sonstigen Anlagen | 2224 | 3224 | 24 | 1 000,00 | 1 000,00 | 0,00 | 1 000,00 | 1 000,00 | 0,00 |
| 1/321000-618100 | Instandhaltung von EDV-Anlagen (PC, Drucker, ...) | 2224 | 3224 | 24 | 500,00 | 500,00 | 0,00 | 500,00 | 500,00 | 0,00 |
| 1/321000-631000 | Telekommunikationsdienste | 2222 | 3222 | 24 | 100,00 | 100,00 | 0,00 | 100,00 | 100,00 | 0,00 |
| 1/321000-650099 | Zinsen Baurecht MGBL GmbH & Co KG | 2241 | 3241 | 25 | 19 300,00 | 19 300,00 | 0,00 | 19 300,00 | 19 300,00 | 0,00 |
| 1/321000-670000 | Versicherungen | 2222 | 3222 | 24 | 2 600,00 | 2 600,00 | 0,00 | 2 600,00 | 2 600,00 | 0,00 |
| 1/321000-680000 | Planmäßige Abschreibung | 2226 | | | 1 300,00 | 1 300,00 | 0,00 | 0,00 | 0,00 | 0,00 |
| 1/321000-711001 | Gebühren Grundsteuer | 2225 | 3225 | 24 | 1 200,00 | 1 200,00 | 0,00 | 1 200,00 | 1 200,00 | 0,00 |
| 1/321000-711002 | Gebühren Kanal | 2225 | 3225 | 24 | 1 900,00 | 1 900,00 | 0,00 | 1 900,00 | 1 900,00 | 0,00 |
| 1/321000-711003 | Gebühren Wasser | 2225 | 3225 | 24 | 500,00 | 500,00 | 0,00 | 500,00 | 500,00 | 0,00 |
| 1/321000-728001 | sonstiger Aufwand Reinigungsarbeiten | 2225 | 3225 | 24 | 0,00 | 0,00 | 0,00 | 0,00 | 0,00 | 0,00 |
| 1/321000-728002 | sonstiger Aufwand Rundfunk- und Fernsehgebühren | 2225 | 3225 | 24 | 100,00 | 100,00 | 0,00 | 100,00 | 100,00 | 0,00 |
| 1/321000-728004 | sonstiger Aufwand Arbeitsmedizin | 2225 | 3225 | 24 | 100,00 | 0,00 | 100,00 | 100,00 | 0,00 | 100,00 |
| 1/321000-729000 | Sonstige Aufwendungen | 2225 | 3225 | 24 | 200,00 | 200,00 | 0,00 | 200,00 | 200,00 | 0,00 |
| 1/321000-729001 | Interne Leistungsverrechnung Grünflächenpflege | 2225 | 3225 | 24 | * | 300,00 | 0,00 | 300,00 | 300,00 | 0,00 |
| 1/321000-729002 | Interne Leistungsverrechnung Gebäudeinstandhaltung | 2225 | 3225 | 24 | * | 300,00 | 0,00 | 300,00 | 300,00 | 0,00 |
| SU 22 / 32 | Summe Aufwendungen / Auszahlungen operative Gebarung | | | | 87 400,00 | 111 900,00 | -24 500,00 | 86 100,00 | 110 600,00 | -24 500,00 |
| SA 0 / SA 1 | (0) Nettoergebnis (21 - 22) / (1) Geldfluss operative Gebarung (31 - 32) | | | | -80 800,00 | -105 300,00 | 24 500,00 | -79 500,00 | -104 000,00 | 24 500,00 |
| SU 23 | Summe Haushaltsrücklagen | | | | 0,00 | 0,00 | 0,00 | 0,00 | 0,00 | 0,00 |
| SA00 | Nettoergebnis nach Zuw./Entn. Haushaltsrücklagen (Saldo 0 +/- SU23) | | | | -80 800,00 | -105 300,00 | 24 500,00 | | | |
| Investive Gebarung | | | | | | | | | | |
| SU 33 | Summe Einzahlungen investive Gebarung | | | | | | | 0,00 | 0,00 | 0,00 |
| 5/321000-000099 | Grundstücke - Baurecht MGBL GmbH & Co KG | | 3412 | 40 | 0,00 | 0,00 | 0,00 | 8 000,00 | 8 000,00 | 0,00 |
| 1/321000-042000 | Amts-, Betriebs- und Geschäftsausstattung | | 3415 | 2 41 | 0,00 | 0,00 | 0,00 | 2 300,00 | 2 300,00 | 0,00 |
| SU 34 | Summe Auszahlungen investive Gebarung | | | | | | | 10 300,00 | 10 300,00 | 0,00 |
| SA2 | Saldo (2) Geldfluss aus der Investiven Gebarung (33 - 34) | | | | | | | -10 300,00 | -10 300,00 | 0,00 |
| SA3 | Saldo (3) Nettofinanzierungssaldo (Saldo 1 + Saldo 2) | | | | | | | -89 800,00 | -114 300,00 | 24 500,00 |

3. Nachtragsvoranschlag 2023

Marktgemeinde Guntramsdorf

NVA Ergebnis- und Finanzierungsvoranschlag Detailnachweis

| | MVAG | VC QU | Ergebnisvoranschlag | | | Finanzierungsvoranschlag | | | | |
|---|---|-------|---------------------|----|-------------------|--------------------------|-------------------|-------------------|------------------|-------------------|
| | | | EH | FH | VA 2023 inkl. NVA | VA 2023 | 3. NVA | VA 2023 inkl. NVA | VA 2023 | 3. NVA |
| Finanzierungstätigkeit | | | | | | | | | | |
| SU 35 | | | | | | | | 0,00 | 0,00 | 0,00 |
| SU 36 | | | | | | | | 0,00 | 0,00 | 0,00 |
| SA4 | | | | | | | | 0,00 | 0,00 | 0,00 |
| SA5 | | | | | | | | -89 800,00 | -114 300,00 | 24 500,00 |
| 34 Museen und sonstige Sammlungen | | | | | | | | | | |
| 340 Museen | | | | | | | | | | |
| 340000 Museum Walzengravieranstalt | | | | | | | | | | |
| Operative Gebarung | | | | | | | | | | |
| 2/340000+828000 | Rückersätze von Aufwendungen | 2116 | 3116 | 18 | 3 000,00 | 0,00 | 3 000,00 | 3 000,00 | 0,00 | 3 000,00 |
| 2/340000+860000 | Transfers von Bund, Bundesfonds und Bundeskammern | 2121 | 3121 | 15 | 1 300,00 | 1 300,00 | 0,00 | 1 300,00 | 1 300,00 | 0,00 |
| SU 21 / 31 | Summe Erträge / Einzahlungen operative Gebarung | | | | 4 300,00 | 1 300,00 | 3 000,00 | 4 300,00 | 1 300,00 | 3 000,00 |
| 1/340000-614000 | Instandhaltung von Gebäuden und Bauten | 2224 | 3224 | 24 | 17 000,00 | 1 000,00 | 16 000,00 | 17 000,00 | 1 000,00 | 16 000,00 |
| 1/340000-618000 | Instandhaltung von sonstigen Anlagen | 2224 | 3224 | 24 | 1 000,00 | 1 000,00 | 0,00 | 1 000,00 | 1 000,00 | 0,00 |
| 1/340000-670000 | Versicherungen | 2222 | 3222 | 24 | 300,00 | 300,00 | 0,00 | 300,00 | 300,00 | 0,00 |
| 1/340000-711002 | Gebühren Kanal | 2225 | 3225 | 24 | 200,00 | 200,00 | 0,00 | 200,00 | 200,00 | 0,00 |
| 1/340000-711004 | Gebühren Müll | 2225 | 3225 | 24 | 200,00 | 200,00 | 0,00 | 200,00 | 200,00 | 0,00 |
| SU 22 / 32 | Summe Aufwendungen / Auszahlungen operative Gebarung | | | | 18 700,00 | 2 700,00 | 16 000,00 | 18 700,00 | 2 700,00 | 16 000,00 |
| SA 0 / SA 1 | (0) Nettoergebnis (21 - 22) / (1) Geldfluss operative Gebarung (31 - 32) | | | | -14 400,00 | -1 400,00 | -13 000,00 | -14 400,00 | -1 400,00 | -13 000,00 |
| SU 23 | Summe Haushaltsrücklagen | | | | 0,00 | 0,00 | 0,00 | 0,00 | 0,00 | 0,00 |
| SA00 | Nettoergebnis nach Zuw./Entn. Haushaltsrücklagen (Saldo 0 +/- SU23) | | | | -14 400,00 | -1 400,00 | -13 000,00 | | | |
| Investive Gebarung | | | | | | | | | | |
| SU 33 | Summe Einzahlungen investive Gebarung | | | | | | | 0,00 | 0,00 | 0,00 |
| SU 34 | Summe Auszahlungen investive Gebarung | | | | | | | 0,00 | 0,00 | 0,00 |
| SA2 | Saldo (2) Geldfluss aus der Investiven Gebarung (33 - 34) | | | | | | | 0,00 | 0,00 | 0,00 |
| SA3 | Saldo (3) Nettofinanzierungssaldo (Saldo 1 + Saldo 2) | | | | | | | -14 400,00 | -1 400,00 | -13 000,00 |
| Finanzierungstätigkeit | | | | | | | | | | |
| SU 35 | Summe Einzahlungen aus der Finanzierungstätigkeit | | | | | | | 0,00 | 0,00 | 0,00 |
| SU 36 | Summe Auszahlungen aus der Finanzierungstätigkeit | | | | | | | 0,00 | 0,00 | 0,00 |
| SA4 | Saldo (4) Geldfluss aus der Finanzierungstätigkeit (35 - 36) | | | | | | | 0,00 | 0,00 | 0,00 |
| SA5 | Saldo (5) Geldfluss aus der voranschlagswirksamen Gebarung (Saldo 3 + Saldo 4) | | | | | | | -14 400,00 | -1 400,00 | -13 000,00 |

3. Nachtragsvoranschlag 2023

Marktgemeinde Guntramsdorf

NVA Ergebnis- und Finanzierungsvoranschlag Detailnachweis

| | | MVAG | | VC QU | Ergebnisvoranschlag | | | Finanzierungsvoranschlag | | |
|---------------------------|--|------|------|-------|---------------------|------------------|-------------------|--------------------------|------------------|-------------------|
| | | EH | FH | | VA 2023 inkl. NVA | VA 2023 | 3. NVA | VA 2023 inkl. NVA | VA 2023 | 3. NVA |
| 36 | Heimatspflege | | | | | | | | | |
| 360 | Heimatismuseen | | | | | | | | | |
| 360000 | Heimatismuseen | | | | | | | | | |
| Operative Gebarung | | | | | | | | | | |
| 2/360000+811001 | Einnahmen aus Vermietung Filmclub | 2115 | 3115 | 14 | 12 300,00 | 12 300,00 | 0,00 | 12 300,00 | 12 300,00 | 0,00 |
| 2/360000+828002 | Rückersätze von Aufwendungen - Gewinnbeteiligung Versicherung | 2116 | 3116 | 18 | 0,00 | 0,00 | 0,00 | 0,00 | 0,00 | 0,00 |
| 6/360000+829910 | Sonstige Erträge | 2116 | 3116 | 1 18 | 561 800,00 | 0,00 | 561 800,00 | 561 800,00 | 0,00 | 561 800,00 |
| 6/360000+829912 | Sonstige Erträge - Verr. zwischen operativer Gebarung und Projekten (PC 2) | 2116 | 3116 | 2 18 | 0,00 | 0,00 | 0,00 | 0,00 | 0,00 | 0,00 |
| SU 21 / 31 | Summe Erträge / Einzahlungen operative Gebarung | | | | 574 100,00 | 12 300,00 | 561 800,00 | 574 100,00 | 12 300,00 | 561 800,00 |
| 1/360000-400000 | Geringwertige Wirtschaftsgüter (GWG) | 2221 | 3221 | 23 | 500,00 | 500,00 | 0,00 | 500,00 | 500,00 | 0,00 |
| 1/360000-400002 | GWG Dienstkleidung | 2221 | 3221 | 23 | 100,00 | 100,00 | 0,00 | 100,00 | 100,00 | 0,00 |
| 1/360000-454000 | Reinigungsmittel | 2221 | 3221 | 23 | 100,00 | 100,00 | 0,00 | 100,00 | 100,00 | 0,00 |
| 1/360000-459000 | Sonstige Verbrauchsgüter | 2221 | 3221 | 23 | 100,00 | 100,00 | 0,00 | 100,00 | 100,00 | 0,00 |
| 1/360000-5 | Personalkonten verdichtet | 22 | 32 | | 11 800,00 | 12 900,00 | -1 100,00 | 11 800,00 | 12 900,00 | -1 100,00 |
| 1/360000-600001 | Energiebezüge Strom | 2222 | 3222 | 24 | 3 100,00 | 7 800,00 | -4 700,00 | 3 100,00 | 7 800,00 | -4 700,00 |
| 1/360000-600002 | Energiebezüge Gas | 2222 | 3222 | 24 | 6 500,00 | 17 500,00 | -11 000,00 | 6 500,00 | 17 500,00 | -11 000,00 |
| 1/360000-613000 | Instandhaltung von sonstigen Grundstückseinrichtungen | 2224 | 3224 | 24 | 100,00 | 100,00 | 0,00 | 100,00 | 100,00 | 0,00 |
| 1/360000-614000 | Instandhaltung von Gebäuden und Bauten | 2224 | 3224 | 24 | 5 600,00 | 5 600,00 | 0,00 | 5 600,00 | 5 600,00 | 0,00 |
| 1/360000-615000 | Instandhaltung von Kulturgütern | 2224 | 3224 | 24 | 200,00 | 200,00 | 0,00 | 200,00 | 200,00 | 0,00 |
| 1/360000-618000 | Instandhaltung von sonstigen Anlagen | 2224 | 3224 | 24 | 100,00 | 100,00 | 0,00 | 100,00 | 100,00 | 0,00 |
| 1/360000-631000 | Telekommunikationsdienste | 2222 | 3222 | 24 | 700,00 | 700,00 | 0,00 | 700,00 | 700,00 | 0,00 |
| 1/360000-670000 | Versicherungen | 2222 | 3222 | 24 | 3 000,00 | 3 000,00 | 0,00 | 3 000,00 | 3 000,00 | 0,00 |
| 1/360000-680000 | Planmäßige Abschreibung | 2226 | | | 37 300,00 | 37 300,00 | 0,00 | 0,00 | 0,00 | 0,00 |
| 1/360000-705101 | Leasing - Heimatmuseum (1386/50020) | 2223 | 3223 | 24 | 38 300,00 | 38 300,00 | 0,00 | 38 300,00 | 38 300,00 | 0,00 |
| 1/360000-711001 | Gebühren Grundsteuer | 2225 | 3225 | 24 | 700,00 | 700,00 | 0,00 | 700,00 | 700,00 | 0,00 |
| 1/360000-711002 | Gebühren Kanal | 2225 | 3225 | 24 | 1 700,00 | 1 700,00 | 0,00 | 1 700,00 | 1 700,00 | 0,00 |
| 1/360000-711003 | Gebühren Wasser | 2225 | 3225 | 24 | 200,00 | 200,00 | 0,00 | 200,00 | 200,00 | 0,00 |
| 1/360000-728000 | Entgelte für sonstige Leistungen | 2225 | 3225 | 24 | 100,00 | 100,00 | 0,00 | 100,00 | 100,00 | 0,00 |
| 1/360000-728001 | sonstiger Aufwand Reinigungsarbeiten | 2225 | 3225 | 24 | 0,00 | 0,00 | 0,00 | 0,00 | 0,00 | 0,00 |
| 1/360000-728002 | sonstiger Aufwand Rundfunk- und Fernsehgebühren | 2225 | 3225 | 24 | 300,00 | 300,00 | 0,00 | 300,00 | 300,00 | 0,00 |
| 1/360000-728004 | sonstiger Aufwand Arbeitsmedizin | 2225 | 3225 | 24 | 100,00 | 0,00 | 100,00 | 100,00 | 0,00 | 100,00 |
| 1/360000-729000 | Sonstige Aufwendungen | 2225 | 3225 | 24 | 1 000,00 | 1 000,00 | 0,00 | 1 000,00 | 1 000,00 | 0,00 |

3. Nachtragsvoranschlag 2023

Marktgemeinde Guntramsdorf

NVA Ergebnis- und Finanzierungsvoranschlag Detailnachweis

| | | MVAG | | VC QU | Ergebnisvoranschlag | | | Finanzierungsvoranschlag | | | |
|-------------------------------|---|------|------|-------|---------------------|-------------------|--------------------|--------------------------|--------------------|-------------------|--------------------|
| | | EH | FH | | VA 2023 inkl. NVA | VA 2023 | 3. NVA | VA 2023 inkl. NVA | VA 2023 | 3. NVA | |
| 1/360000-729001 | Interne Leistungsverrechnung Grünflächenpflege | 2225 | 3225 | 24 | * | 100,00 | 100,00 | 0,00 | 100,00 | 100,00 | 0,00 |
| 1/360000-729002 | Interne Leistungsverrechnung Gebäudeinstandhaltung | 2225 | 3225 | 24 | * | 400,00 | 400,00 | 0,00 | 400,00 | 400,00 | 0,00 |
| 1/360000-729910 | Sonstige Aufwendungen | 2225 | 3225 | 24 | | 561 800,00 | 0,00 | 561 800,00 | 561 800,00 | 0,00 | 561 800,00 |
| SU 22 / 32 | Summe Aufwendungen / Auszahlungen operative Gebarung | | | | | 673 900,00 | 128 800,00 | 545 100,00 | 636 600,00 | 91 500,00 | 545 100,00 |
| SA 0 / SA 1 | (0) Nettoergebnis (21 - 22) / (1) Geldfluss operative Gebarung (31 - 32) | | | | | -99 800,00 | -116 500,00 | 16 700,00 | -62 500,00 | -79 200,00 | 16 700,00 |
| SU 23 | Summe Haushaltsrücklagen | | | | | 0,00 | 0,00 | 0,00 | 0,00 | 0,00 | 0,00 |
| SA00 | Nettoergebnis nach Zuw./Entn. Haushaltsrücklagen (Saldo 0 +/- SU23) | | | | | -99 800,00 | -116 500,00 | 16 700,00 | | | |
| Investive Gebarung | | | | | | | | | | | |
| SU 33 | Summe Einzahlungen investive Gebarung | | | | | | | | 0,00 | 0,00 | 0,00 |
| 5/360000-010000 | Gebäude und Bauten | | 3413 | 1 40 | | 0,00 | 0,00 | 0,00 | 561 800,00 | 0,00 | 561 800,00 |
| 1/360000-042000 | Amts-, Betriebs- und Geschäftsausstattung | | 3415 | 2 41 | | 0,00 | 0,00 | 0,00 | 1 000,00 | 1 000,00 | 0,00 |
| SU 34 | Summe Auszahlungen investive Gebarung | | | | | | | | 562 800,00 | 1 000,00 | 561 800,00 |
| SA2 | Saldo (2) Geldfluss aus der Investiven Gebarung (33 - 34) | | | | | | | | -562 800,00 | -1 000,00 | -561 800,00 |
| SA3 | Saldo (3) Nettofinanzierungssaldo (Saldo 1 + Saldo 2) | | | | | | | | -625 300,00 | -80 200,00 | -545 100,00 |
| Finanzierungstätigkeit | | | | | | | | | | | |
| SU 35 | Summe Einzahlungen aus der Finanzierungstätigkeit | | | | | | | | 0,00 | 0,00 | 0,00 |
| SU 36 | Summe Auszahlungen aus der Finanzierungstätigkeit | | | | | | | | 0,00 | 0,00 | 0,00 |
| SA4 | Saldo (4) Geldfluss aus der Finanzierungstätigkeit (35 - 36) | | | | | | | | 0,00 | 0,00 | 0,00 |
| SA5 | Saldo (5) Geldfluss aus der voranschlagswirksamen Gebarung (Saldo 3 + Saldo 4) | | | | | | | | -625 300,00 | -80 200,00 | -545 100,00 |
| 361 | Nichtwissenschaftliche Archive | | | | | | | | | | |
| 361000 | Nichtwissenschaftliche Archive | | | | | | | | | | |
| Operative Gebarung | | | | | | | | | | | |
| 2/361000+808004 | Veräußerung von Waren - Bücher, Chroniken, Broschüren, ... | 2116 | 3116 | 16 | | 300,00 | 300,00 | 0,00 | 300,00 | 300,00 | 0,00 |
| 6/361000+829912 | Sonstige Erträge | 2116 | 3116 | 18 | | 0,00 | 0,00 | 0,00 | 0,00 | 0,00 | 0,00 |
| 2/361000+861000 | Transfers von Ländern, Landesfonds und Landeskammern | 2121 | 3121 | 15 | | 600,00 | 600,00 | 0,00 | 600,00 | 600,00 | 0,00 |
| SU 21 / 31 | Summe Erträge / Einzahlungen operative Gebarung | | | | | 900,00 | 900,00 | 0,00 | 900,00 | 900,00 | 0,00 |
| 1/361000-457000 | Druckwerke | 2221 | 3221 | 23 | | 200,00 | 200,00 | 0,00 | 200,00 | 200,00 | 0,00 |
| 1/361000-680000 | Planmäßige Abschreibung | 2226 | | | | 200,00 | 200,00 | 0,00 | 0,00 | 0,00 | 0,00 |
| 1/361000-683000 | Buchwerte aus dem Abgang von Sachanlagen und immateriellen Vermögenswerten | 2226 | | | | 0,00 | 0,00 | 0,00 | 0,00 | 0,00 | 0,00 |
| 1/361000-728033 | sonstiger Aufwand einjährige Lizenzen | 2225 | 3225 | 24 | | 1 000,00 | 1 000,00 | 0,00 | 1 000,00 | 1 000,00 | 0,00 |
| 1/361000-729000 | Sonstige Aufwendungen | 2225 | 3225 | 24 | | 200,00 | 200,00 | 0,00 | 200,00 | 200,00 | 0,00 |
| SU 22 / 32 | Summe Aufwendungen / Auszahlungen operative Gebarung | | | | | 1 600,00 | 1 600,00 | 0,00 | 1 400,00 | 1 400,00 | 0,00 |

3. Nachtragsvoranschlag 2023

Marktgemeinde Guntramsdorf

NVA Ergebnis- und Finanzierungsvoranschlag Detailnachweis

| | MVAG | VC QU | Ergebnisvoranschlag | | | Finanzierungsvoranschlag | | | | |
|-------------------------------|---|--------------|---------------------|----|-------------------|--------------------------|-------------|-------------------|------------------|-------------|
| | | | EH | FH | VA 2023 inkl. NVA | VA 2023 | 3. NVA | VA 2023 inkl. NVA | VA 2023 | 3. NVA |
| SA 0 / SA 1 | (0) Nettoergebnis (21 - 22) / (1) Geldfluss operative Gebarung (31 – 32) | | | | -700,00 | -700,00 | 0,00 | -500,00 | -500,00 | 0,00 |
| SU 23 | Summe Haushaltsrücklagen | | | | 0,00 | 0,00 | 0,00 | 0,00 | 0,00 | 0,00 |
| SA00 | Nettoergebnis nach Zuw./Entn. Haushaltsrücklagen (Saldo 0 +/- SU23) | | | | -700,00 | -700,00 | 0,00 | | | |
| Investive Gebarung | | | | | | | | | | |
| SU 33 | Summe Einzahlungen investive Gebarung | | | | | | | 0,00 | 0,00 | 0,00 |
| 1/361000-042000 | Amts-, Betriebs- und Geschäftsausstattung | 3415 2 41 | | | 0,00 | 0,00 | 0,00 | 1 000,00 | 1 000,00 | 0,00 |
| SU 34 | Summe Auszahlungen investive Gebarung | | | | | | | 1 000,00 | 1 000,00 | 0,00 |
| SA2 | Saldo (2) Geldfluss aus der Investiven Gebarung (33 – 34) | | | | | | | -1 000,00 | -1 000,00 | 0,00 |
| SA3 | Saldo (3) Nettofinanzierungssaldo (Saldo 1 + Saldo 2) | | | | | | | -1 500,00 | -1 500,00 | 0,00 |
| Finanzierungstätigkeit | | | | | | | | | | |
| SU 35 | Summe Einzahlungen aus der Finanzierungstätigkeit | | | | | | | 0,00 | 0,00 | 0,00 |
| SU 36 | Summe Auszahlungen aus der Finanzierungstätigkeit | | | | | | | 0,00 | 0,00 | 0,00 |
| SA4 | Saldo (4) Geldfluss aus der Finanzierungstätigkeit (35 – 36) | | | | | | | 0,00 | 0,00 | 0,00 |
| SA5 | Saldo (5) Geldfluss aus der voranschlagswirksamen Gebarung (Saldo 3 + Saldo 4) | | | | | | | -1 500,00 | -1 500,00 | 0,00 |
| 362 | Denkmalpflege | | | | | | | | | |
| 362000 | Denkmalpflege | | | | | | | | | |
| Operative Gebarung | | | | | | | | | | |
| 2/362000+861000 | Transfers von Ländern, Landesfonds und Landeskammern | 2121 3121 15 | | | 1 000,00 | 1 000,00 | 0,00 | 1 000,00 | 1 000,00 | 0,00 |
| SU 21 / 31 | Summe Erträge / Einzahlungen operative Gebarung | | | | 1 000,00 | 1 000,00 | 0,00 | 1 000,00 | 1 000,00 | 0,00 |
| 1/362000-619000 | Instandhaltung von Sonderanlagen | 2224 3224 24 | | | 10 000,00 | 10 000,00 | 0,00 | 10 000,00 | 10 000,00 | 0,00 |
| SU 22 / 32 | Summe Aufwendungen / Auszahlungen operative Gebarung | | | | 10 000,00 | 10 000,00 | 0,00 | 10 000,00 | 10 000,00 | 0,00 |
| SA 0 / SA 1 | (0) Nettoergebnis (21 - 22) / (1) Geldfluss operative Gebarung (31 – 32) | | | | -9 000,00 | -9 000,00 | 0,00 | -9 000,00 | -9 000,00 | 0,00 |
| SU 23 | Summe Haushaltsrücklagen | | | | 0,00 | 0,00 | 0,00 | 0,00 | 0,00 | 0,00 |
| SA00 | Nettoergebnis nach Zuw./Entn. Haushaltsrücklagen (Saldo 0 +/- SU23) | | | | -9 000,00 | -9 000,00 | 0,00 | | | |
| Investive Gebarung | | | | | | | | | | |
| SU 33 | Summe Einzahlungen investive Gebarung | | | | | | | 0,00 | 0,00 | 0,00 |
| SU 34 | Summe Auszahlungen investive Gebarung | | | | | | | 0,00 | 0,00 | 0,00 |
| SA2 | Saldo (2) Geldfluss aus der Investiven Gebarung (33 – 34) | | | | | | | 0,00 | 0,00 | 0,00 |
| SA3 | Saldo (3) Nettofinanzierungssaldo (Saldo 1 + Saldo 2) | | | | | | | -9 000,00 | -9 000,00 | 0,00 |
| Finanzierungstätigkeit | | | | | | | | | | |
| SU 35 | Summe Einzahlungen aus der Finanzierungstätigkeit | | | | | | | 0,00 | 0,00 | 0,00 |
| SU 36 | Summe Auszahlungen aus der Finanzierungstätigkeit | | | | | | | 0,00 | 0,00 | 0,00 |
| SA4 | Saldo (4) Geldfluss aus der Finanzierungstätigkeit (35 – 36) | | | | | | | 0,00 | 0,00 | 0,00 |
| SA5 | Saldo (5) Geldfluss aus der voranschlagswirksamen Gebarung (Saldo 3 + Saldo 4) | | | | | | | -9 000,00 | -9 000,00 | 0,00 |

3. Nachtragsvoranschlag 2023

Marktgemeinde Guntramsdorf

NVA Ergebnis- und Finanzierungsvoranschlag Detailnachweis

| | | MVAG | | VC QU | Ergebnisvoranschlag | | | Finanzierungsvoranschlag | | |
|---------------------------|---|------|------|-------|---------------------|-------------------|------------------|--------------------------|-------------------|------------------|
| | | EH | FH | | VA 2023 inkl. NVA | VA 2023 | 3. NVA | VA 2023 inkl. NVA | VA 2023 | 3. NVA |
| 362100 | Barockpavillon | | | | | | | | | |
| Operative Gebarung | | | | | | | | | | |
| 2/362100+811000 | Miet- und Pachtertrag | 2115 | 3115 | 14 | 4 000,00 | 4 000,00 | 0,00 | 4 000,00 | 4 000,00 | 0,00 |
| 2/362100+816000 | Kostenbeiträge (Kostenersätze) für sonstige Leistungen | 2114 | 3114 | 13 | 0,00 | 0,00 | 0,00 | 0,00 | 0,00 | 0,00 |
| 2/362100+828002 | Rückersätze von Aufwendungen - Gewinnbeteiligung Versicherung | 2116 | 3116 | 18 | 0,00 | 0,00 | 0,00 | 0,00 | 0,00 | 0,00 |
| 2/362100+860000 | Transfers von Bund, Bundesfonds und Bundeskammern | 2121 | 3121 | 15 | 0,00 | 0,00 | 0,00 | 0,00 | 0,00 | 0,00 |
| 2/362100+861000 | Transfers von Ländern, Landesfonds und Landeskammern | 2121 | 3121 | 15 | 2 000,00 | 2 000,00 | 0,00 | 2 000,00 | 2 000,00 | 0,00 |
| SU 21 / 31 | Summe Erträge / Einzahlungen operative Gebarung | | | | 6 000,00 | 6 000,00 | 0,00 | 6 000,00 | 6 000,00 | 0,00 |
| 1/362100-400002 | GWG Dienstkleidung | 2221 | 3221 | 23 | 100,00 | 100,00 | 0,00 | 100,00 | 100,00 | 0,00 |
| 1/362100-454000 | Reinigungsmittel | 2221 | 3221 | 23 | 400,00 | 400,00 | 0,00 | 400,00 | 400,00 | 0,00 |
| 1/362100-5 | Personalkonten verdichtet | 22 | 32 | | 3 800,00 | 3 600,00 | 200,00 | 3 800,00 | 3 600,00 | 200,00 |
| 1/362100-600001 | Energiebezüge Strom | 2222 | 3222 | 24 | 600,00 | 1 800,00 | -1 200,00 | 600,00 | 1 800,00 | -1 200,00 |
| 1/362100-600002 | Energiebezüge Gas | 2222 | 3222 | 24 | 4 600,00 | 4 600,00 | 0,00 | 4 600,00 | 4 600,00 | 0,00 |
| 1/362100-613000 | Instandhaltung von sonstigen Grundstückseinrichtungen | 2224 | 3224 | 24 | 300,00 | 300,00 | 0,00 | 300,00 | 300,00 | 0,00 |
| 1/362100-614000 | Instandhaltung von Gebäuden und Bauten | 2224 | 3224 | 24 | 8 400,00 | 8 400,00 | 0,00 | 8 400,00 | 8 400,00 | 0,00 |
| 1/362100-618000 | Instandhaltung von sonstigen Anlagen | 2224 | 3224 | 24 | 200,00 | 200,00 | 0,00 | 200,00 | 200,00 | 0,00 |
| 1/362100-650099 | Zinsen Baurecht MGBL GmbH & Co KG | 2241 | 3241 | 25 | 18 200,00 | 18 200,00 | 0,00 | 18 200,00 | 18 200,00 | 0,00 |
| 1/362100-670000 | Versicherungen | 2222 | 3222 | 24 | 1 200,00 | 1 200,00 | 0,00 | 1 200,00 | 1 200,00 | 0,00 |
| 1/362100-680000 | Planmäßige Abschreibung | 2226 | | | 13 200,00 | 13 200,00 | 0,00 | 0,00 | 0,00 | 0,00 |
| 1/362100-711001 | Gebühren Grundsteuer | 2225 | 3225 | 24 | 100,00 | 100,00 | 0,00 | 100,00 | 100,00 | 0,00 |
| 1/362100-711002 | Gebühren Kanal | 2225 | 3225 | 24 | 400,00 | 400,00 | 0,00 | 400,00 | 400,00 | 0,00 |
| 1/362100-711003 | Gebühren Wasser | 2225 | 3225 | 24 | 600,00 | 600,00 | 0,00 | 600,00 | 600,00 | 0,00 |
| 1/362100-729000 | Sonstige Aufwendungen | 2225 | 3225 | 24 | 300,00 | 300,00 | 0,00 | 300,00 | 300,00 | 0,00 |
| 1/362100-729001 | Interne Leistungsverrechnung Grünflächenpflege | 2225 | 3225 | 24 | * 500,00 | 500,00 | 0,00 | 500,00 | 500,00 | 0,00 |
| 1/362100-729002 | Interne Leistungsverrechnung Gebäudeinstandhaltung | 2225 | 3225 | 24 | * 500,00 | 500,00 | 0,00 | 500,00 | 500,00 | 0,00 |
| 1/362100-729016 | Interne Leistungsverrechnung Trauungen | 2225 | 3225 | 24 | * 0,00 | 0,00 | 0,00 | 0,00 | 0,00 | 0,00 |
| 1/362100-729031 | Interne Leistungsverrechnung Fahrzeuge | 2225 | 3225 | 24 | * 5 000,00 | 5 000,00 | 0,00 | 5 000,00 | 5 000,00 | 0,00 |
| SU 22 / 32 | Summe Aufwendungen / Auszahlungen operative Gebarung | | | | 58 400,00 | 59 400,00 | -1 000,00 | 45 200,00 | 46 200,00 | -1 000,00 |
| SA 0 / SA 1 | (0) Nettoergebnis (21 - 22) / (1) Geldfluss operative Gebarung (31 - 32) | | | | -52 400,00 | -53 400,00 | 1 000,00 | -39 200,00 | -40 200,00 | 1 000,00 |
| SU 23 | Summe Haushaltsrücklagen | | | | 0,00 | 0,00 | 0,00 | 0,00 | 0,00 | 0,00 |
| SA00 | Nettoergebnis nach Zuw./Entn. Haushaltsrücklagen (Saldo 0 +/- SU23) | | | | -52 400,00 | -53 400,00 | 1 000,00 | | | |

3. Nachtragsvoranschlag 2023

Marktgemeinde Guntramsdorf

NVA Ergebnis- und Finanzierungsvoranschlag Detailnachweis

| | | MVAG | | VC QU | Ergebnisvoranschlag | | | Finanzierungsvoranschlag | | |
|-------------------------------|---|------|------|-------|---------------------|-------------------|-------------|--------------------------|-------------------|-----------------|
| | | EH | FH | | VA 2023 inkl. NVA | VA 2023 | 3. NVA | VA 2023 inkl. NVA | VA 2023 | 3. NVA |
| Investive Gebarung | | | | | | | | | | |
| SU 33 | Summe Einzahlungen investive Gebarung | | | | | | | 0,00 | 0,00 | 0,00 |
| 5/362100-000099 | Grundstücke - Baurecht MGBL GmbH & Co KG | 3412 | | 40 | 0,00 | 0,00 | 0,00 | 7 500,00 | 7 500,00 | 0,00 |
| SU 34 | Summe Auszahlungen investive Gebarung | | | | | | | 7 500,00 | 7 500,00 | 0,00 |
| SA2 | Saldo (2) Geldfluss aus der Investiven Gebarung (33 – 34) | | | | | | | -7 500,00 | -7 500,00 | 0,00 |
| SA3 | Saldo (3) Nettofinanzierungssaldo (Saldo 1 + Saldo 2) | | | | | | | -46 700,00 | -47 700,00 | 1 000,00 |
| Finanzierungstätigkeit | | | | | | | | | | |
| SU 35 | Summe Einzahlungen aus der Finanzierungstätigkeit | | | | | | | 0,00 | 0,00 | 0,00 |
| SU 36 | Summe Auszahlungen aus der Finanzierungstätigkeit | | | | | | | 0,00 | 0,00 | 0,00 |
| SA4 | Saldo (4) Geldfluss aus der Finanzierungstätigkeit (35 – 36) | | | | | | | 0,00 | 0,00 | 0,00 |
| SA5 | Saldo (5) Geldfluss aus der voranschlagswirksamen Gebarung (Saldo 3 + Saldo 4) | | | | | | | -46 700,00 | -47 700,00 | 1 000,00 |
| 363 | Altstadterhaltung und Ortsbildpflege | | | | | | | | | |
| 363000 | Altstadterhaltung und Ortsbildpflege | | | | | | | | | |
| Operative Gebarung | | | | | | | | | | |
| 2/363000+861000 | Transfers von Ländern, Landesfonds und Landeskammern | 2121 | 3121 | 15 | 14 500,00 | 14 500,00 | 0,00 | 14 500,00 | 14 500,00 | 0,00 |
| SU 21 / 31 | Summe Erträge / Einzahlungen operative Gebarung | | | | 14 500,00 | 14 500,00 | 0,00 | 14 500,00 | 14 500,00 | 0,00 |
| 1/363000-613000 | Instandhaltung von sonstigen Grundstückseinrichtungen | 2224 | 3224 | 24 | 16 500,00 | 16 500,00 | 0,00 | 16 500,00 | 16 500,00 | 0,00 |
| 1/363000-729000 | Sonstige Aufwendungen | 2225 | 3225 | 24 | 41 500,00 | 41 500,00 | 0,00 | 41 500,00 | 41 500,00 | 0,00 |
| SU 22 / 32 | Summe Aufwendungen / Auszahlungen operative Gebarung | | | | 58 000,00 | 58 000,00 | 0,00 | 58 000,00 | 58 000,00 | 0,00 |
| SA 0 / SA 1 | (0) Nettoergebnis (21 - 22) / (1) Geldfluss operative Gebarung (31 – 32) | | | | -43 500,00 | -43 500,00 | 0,00 | -43 500,00 | -43 500,00 | 0,00 |
| SU 23 | Summe Haushaltsrücklagen | | | | 0,00 | 0,00 | 0,00 | 0,00 | 0,00 | 0,00 |
| SA00 | Nettoergebnis nach Zuw./Entn. Haushaltsrücklagen (Saldo 0 +/- SU23) | | | | -43 500,00 | -43 500,00 | 0,00 | | | |
| Investive Gebarung | | | | | | | | | | |
| SU 33 | Summe Einzahlungen investive Gebarung | | | | | | | 0,00 | 0,00 | 0,00 |
| 1/363000-050003 | Neugestaltung Ortseinfahrt - Weinflaschen | 3412 | 2 | 40 | 0,00 | 0,00 | 0,00 | 0,00 | 0,00 | 0,00 |
| SU 34 | Summe Auszahlungen investive Gebarung | | | | | | | 0,00 | 0,00 | 0,00 |
| SA2 | Saldo (2) Geldfluss aus der Investiven Gebarung (33 – 34) | | | | | | | 0,00 | 0,00 | 0,00 |
| SA3 | Saldo (3) Nettofinanzierungssaldo (Saldo 1 + Saldo 2) | | | | | | | -43 500,00 | -43 500,00 | 0,00 |
| Finanzierungstätigkeit | | | | | | | | | | |
| SU 35 | Summe Einzahlungen aus der Finanzierungstätigkeit | | | | | | | 0,00 | 0,00 | 0,00 |
| SU 36 | Summe Auszahlungen aus der Finanzierungstätigkeit | | | | | | | 0,00 | 0,00 | 0,00 |
| SA4 | Saldo (4) Geldfluss aus der Finanzierungstätigkeit (35 – 36) | | | | | | | 0,00 | 0,00 | 0,00 |
| SA5 | Saldo (5) Geldfluss aus der voranschlagswirksamen Gebarung (Saldo 3 + Saldo 4) | | | | | | | -43 500,00 | -43 500,00 | 0,00 |

3. Nachtragsvoranschlag 2023

Marktgemeinde Guntramsdorf

NVA Ergebnis- und Finanzierungsvoranschlag Detailnachweis

| | MVAG | VC QU | Ergebnisvoranschlag | | | Finanzierungsvoranschlag | | | | |
|-------------------------------|---|--------------|---------------------|----|-------------------|--------------------------|------------------|-------------------|------------------|-------------|
| | | | EH | FH | VA 2023 inkl. NVA | VA 2023 | 3. NVA | VA 2023 inkl. NVA | VA 2023 | 3. NVA |
| 369 | Sonstige Einrichtungen und Maßnahmen | | | | | | | | | |
| 369000 | Heimatspflege sonst. Einrichtung u. Maßnahmen | | | | | | | | | |
| Operative Gebarung | | | | | | | | | | |
| SU 21 / 31 | Summe Erträge / Einzahlungen operative Gebarung | | | | 0,00 | 0,00 | 0,00 | 0,00 | 0,00 | |
| 1/369000-728023 | sonstiger Aufwand div. Veranstaltungen | 2225 3225 24 | | | 2 200,00 | 2 200,00 | 0,00 | 2 200,00 | 2 200,00 | 0,00 |
| SU 22 / 32 | Summe Aufwendungen / Auszahlungen operative Gebarung | | | | 2 200,00 | 2 200,00 | 0,00 | 2 200,00 | 2 200,00 | 0,00 |
| SA 0 / SA 1 | (0) Nettoergebnis (21 - 22) / (1) Geldfluss operative Gebarung (31 - 32) | | | | -2 200,00 | -2 200,00 | 0,00 | -2 200,00 | -2 200,00 | 0,00 |
| SU 23 | Summe Haushaltsrücklagen | | | | 0,00 | 0,00 | 0,00 | 0,00 | 0,00 | 0,00 |
| SA00 | Nettoergebnis nach Zuw./Entn. Haushaltsrücklagen (Saldo 0 +/- SU23) | | | | -2 200,00 | -2 200,00 | 0,00 | | | |
| Investive Gebarung | | | | | | | | | | |
| SU 33 | Summe Einzahlungen investive Gebarung | | | | | | 0,00 | 0,00 | 0,00 | |
| 1/369000-042000 | Amts-, Betriebs- und Geschäftsausstattung | 3415 2 41 | | | 0,00 | 0,00 | 0,00 | 5 000,00 | 5 000,00 | 0,00 |
| SU 34 | Summe Auszahlungen investive Gebarung | | | | | | 5 000,00 | 5 000,00 | 0,00 | |
| SA2 | Saldo (2) Geldfluss aus der Investiven Gebarung (33 - 34) | | | | | | -5 000,00 | -5 000,00 | 0,00 | |
| SA3 | Saldo (3) Nettofinanzierungssaldo (Saldo 1 + Saldo 2) | | | | | | -7 200,00 | -7 200,00 | 0,00 | |
| Finanzierungstätigkeit | | | | | | | | | | |
| SU 35 | Summe Einzahlungen aus der Finanzierungstätigkeit | | | | | | 0,00 | 0,00 | 0,00 | |
| SU 36 | Summe Auszahlungen aus der Finanzierungstätigkeit | | | | | | 0,00 | 0,00 | 0,00 | |
| SA4 | Saldo (4) Geldfluss aus der Finanzierungstätigkeit (35 - 36) | | | | | | 0,00 | 0,00 | 0,00 | |
| SA5 | Saldo (5) Geldfluss aus der voranschlagswirksamen Gebarung (Saldo 3 + Saldo 4) | | | | | | -7 200,00 | -7 200,00 | 0,00 | |
| 37 | Rundfunk, Presse und Film | | | | | | | | | |
| 371 | Förderung von Presse und Film | | | | | | | | | |
| 371000 | Förderung von Presse und Film | | | | | | | | | |
| Operative Gebarung | | | | | | | | | | |
| SU 21 / 31 | Summe Erträge / Einzahlungen operative Gebarung | | | | 0,00 | 0,00 | 0,00 | 0,00 | 0,00 | |
| 1/371000-728023 | sonstiger Aufwand div. Veranstaltungen | 2225 3225 24 | | | 4 500,00 | 4 500,00 | 0,00 | 4 500,00 | 4 500,00 | 0,00 |
| SU 22 / 32 | Summe Aufwendungen / Auszahlungen operative Gebarung | | | | 4 500,00 | 4 500,00 | 0,00 | 4 500,00 | 4 500,00 | 0,00 |
| SA 0 / SA 1 | (0) Nettoergebnis (21 - 22) / (1) Geldfluss operative Gebarung (31 - 32) | | | | -4 500,00 | -4 500,00 | 0,00 | -4 500,00 | -4 500,00 | 0,00 |
| SU 23 | Summe Haushaltsrücklagen | | | | 0,00 | 0,00 | 0,00 | 0,00 | 0,00 | 0,00 |
| SA00 | Nettoergebnis nach Zuw./Entn. Haushaltsrücklagen (Saldo 0 +/- SU23) | | | | -4 500,00 | -4 500,00 | 0,00 | | | |
| Investive Gebarung | | | | | | | | | | |
| SU 33 | Summe Einzahlungen investive Gebarung | | | | | | 0,00 | 0,00 | 0,00 | |
| SU 34 | Summe Auszahlungen investive Gebarung | | | | | | 0,00 | 0,00 | 0,00 | |
| SA2 | Saldo (2) Geldfluss aus der Investiven Gebarung (33 - 34) | | | | | | 0,00 | 0,00 | 0,00 | |
| SA3 | Saldo (3) Nettofinanzierungssaldo (Saldo 1 + Saldo 2) | | | | | | -4 500,00 | -4 500,00 | 0,00 | |

3. Nachtragsvoranschlag 2023

Marktgemeinde Guntramsdorf

NVA Ergebnis- und Finanzierungsvoranschlag Detailnachweis

| | MVAG | VC QU | Ergebnisvoranschlag | | | | Finanzierungsvoranschlag | | | | | |
|-------------------------------|---|-------|---------------------|----|-------------------|------------------|--------------------------|-------------------|------------------|------------------|------------------|-------------|
| | | | EH | FH | VA 2023 inkl. NVA | VA 2023 | 3. NVA | VA 2023 inkl. NVA | VA 2023 | 3. NVA | | |
| Finanzierungstätigkeit | | | | | | | | | | | | |
| SU 35 | Summe Einzahlungen aus der Finanzierungstätigkeit | | | | | | | | | 0,00 | 0,00 | 0,00 |
| SU 36 | Summe Auszahlungen aus der Finanzierungstätigkeit | | | | | | | | | 0,00 | 0,00 | 0,00 |
| SA4 | Saldo (4) Geldfluss aus der Finanzierungstätigkeit (35 – 36) | | | | | | | | | 0,00 | 0,00 | 0,00 |
| SA5 | Saldo (5) Geldfluss aus der voranschlagswirksamen Gebarung (Saldo 3 + Saldo 4) | | | | | | | | | -4 500,00 | -4 500,00 | 0,00 |
| | | | | | | | | | | | | |
| 38 | Sonstige Kulturpflege | | | | | | | | | | | |
| 381 | Maßnahmen der Kulturpflege | | | | | | | | | | | |
| 381000 | Maßnahmen der Kulturpflege | | | | | | | | | | | |
| Operative Gebarung | | | | | | | | | | | | |
| 2/381000+810012 | Erträge aus Leistungen - Marktstandgebühr inkl. Hüttenverleih u. Nebenkosten | 2114 | 3114 | 13 | 1 500,00 | 1 500,00 | 0,00 | 1 500,00 | 1 500,00 | 0,00 | | |
| 2/381000+811000 | Miet- und Pachtertrag | 2115 | 3115 | 14 | 100,00 | 100,00 | 0,00 | 100,00 | 100,00 | 0,00 | | |
| 2/381000+811100 | Miet- und Pachtertrag unbewegliche Sachen | 2115 | 3115 | 14 | 0,00 | 0,00 | 0,00 | 0,00 | 0,00 | 0,00 | | |
| 2/381000+816008 | Kostenbeiträge - Kulturausflug | 2114 | 3114 | 13 | 20 000,00 | 20 000,00 | 0,00 | 20 000,00 | 20 000,00 | 0,00 | | |
| 2/381000+816012 | Kostenbeiträge - Kulturveranstaltungen | 2114 | 3114 | 13 | 22 000,00 | 15 000,00 | 7 000,00 | 22 000,00 | 15 000,00 | 7 000,00 | | |
| 2/381000+816018 | Kostenbeiträge - Sponsoring | 2114 | 3114 | 13 | 7 500,00 | 3 000,00 | 4 500,00 | 7 500,00 | 3 000,00 | 4 500,00 | | |
| 2/381000+828000 | Rückersätze von Aufwendungen | 2116 | 3116 | 18 | 100,00 | 100,00 | 0,00 | 100,00 | 100,00 | 0,00 | | |
| 2/381000+828002 | Rückersätze von Aufwendungen - Gewinnbeteiligung Versicherung | 2116 | 3116 | 18 | 0,00 | 0,00 | 0,00 | 0,00 | 0,00 | 0,00 | | |
| 2/381000+829000 | Sonstige Erträge | 2116 | 3116 | 18 | 1 500,00 | 1 000,00 | 500,00 | 1 500,00 | 1 000,00 | 500,00 | | |
| SU 21 / 31 | Summe Erträge / Einzahlungen operative Gebarung | | | | 52 700,00 | 40 700,00 | 12 000,00 | 52 700,00 | 40 700,00 | 12 000,00 | | |
| 1/381000-400000 | Geringwertige Wirtschaftsgüter (GWG) | 2221 | 3221 | 23 | 800,00 | 800,00 | 0,00 | 800,00 | 800,00 | 0,00 | | |
| 1/381000-454000 | Reinigungsmittel | 2221 | 3221 | 23 | 100,00 | 100,00 | 0,00 | 100,00 | 100,00 | 0,00 | | |
| 1/381000-457000 | Druckwerke | 2221 | 3221 | 23 | 4 000,00 | 2 000,00 | 2 000,00 | 4 000,00 | 2 000,00 | 2 000,00 | | |
| 1/381000-5 | Personalkonten verdichtet | 22 | 32 | | 0,00 | 0,00 | 0,00 | 0,00 | 0,00 | 0,00 | | |
| 1/381000-600001 | Energiebezüge Strom | 2222 | 3222 | 24 | 300,00 | 1 000,00 | -700,00 | 300,00 | 1 000,00 | -700,00 | | |
| 1/381000-600002 | Energiebezüge Gas | 2222 | 3222 | 24 | 2 800,00 | 2 800,00 | 0,00 | 2 800,00 | 2 800,00 | 0,00 | | |
| 1/381000-614000 | Instandhaltung von Gebäuden und Bauten | 2224 | 3224 | 24 | 2 300,00 | 2 300,00 | 0,00 | 2 300,00 | 2 300,00 | 0,00 | | |
| 1/381000-618000 | Instandhaltung von sonstigen Anlagen | 2224 | 3224 | 24 | 400,00 | 400,00 | 0,00 | 400,00 | 400,00 | 0,00 | | |
| 1/381000-659002 | Geldverkehrsspesen PayPal | 2244 | 3244 | 24 | 500,00 | 500,00 | 0,00 | 500,00 | 500,00 | 0,00 | | |
| 1/381000-670000 | Versicherungen | 2222 | 3222 | 24 | 1 100,00 | 1 100,00 | 0,00 | 1 100,00 | 1 100,00 | 0,00 | | |
| 1/381000-680000 | Planmäßige Abschreibung | 2226 | | | 2 700,00 | 2 700,00 | 0,00 | 0,00 | 0,00 | 0,00 | | |
| 1/381000-700100 | Miet- und Pacht Aufwand unbewegliche Sachen | 2223 | 3223 | 24 | 9 000,00 | 9 000,00 | 0,00 | 9 000,00 | 9 000,00 | 0,00 | | |
| 1/381000-711003 | Gebühren Wasser | 2225 | 3225 | 24 | 500,00 | 500,00 | 0,00 | 500,00 | 500,00 | 0,00 | | |

3. Nachtragsvoranschlag 2023

Marktgemeinde Guntramsdorf

NVA Ergebnis- und Finanzierungsvoranschlag Detailnachweis

| | | MVAG | | VC QU | Ergebnisvoranschlag | | | Finanzierungsvoranschlag | | |
|-------------------------------|---|------|------|-------|---------------------|--------------------|------------------|--------------------------|--------------------|------------------|
| | | EH | FH | | VA 2023 inkl. NVA | VA 2023 | 3. NVA | VA 2023 inkl. NVA | VA 2023 | 3. NVA |
| 1/381000-722000 | Rückersätze von Erträgen | 2225 | 3225 | 24 | 2 000,00 | 2 000,00 | 0,00 | 2 000,00 | 2 000,00 | 0,00 |
| 1/381000-728001 | sonstiger Aufwand Reinigungsarbeiten | 2225 | 3225 | 24 | 1 000,00 | 1 000,00 | 0,00 | 1 000,00 | 1 000,00 | 0,00 |
| 1/381000-728008 | sonstiger Aufwand Künstlerhonorare | 2225 | 3225 | 24 | 12 000,00 | 12 000,00 | 0,00 | 12 000,00 | 12 000,00 | 0,00 |
| 1/381000-728009 | sonstiger Aufwand Künstlerhonorare 0% | 2225 | 3225 | 24 | 25 000,00 | 25 000,00 | 0,00 | 25 000,00 | 25 000,00 | 0,00 |
| 1/381000-728023 | sonstiger Aufwand div. Veranstaltungen | 2225 | 3225 | 24 | 52 000,00 | 35 000,00 | 17 000,00 | 52 000,00 | 35 000,00 | 17 000,00 |
| 1/381000-728024 | sonstiger Aufwand Kulturausflug | 2225 | 3225 | 24 | 30 000,00 | 30 000,00 | 0,00 | 30 000,00 | 30 000,00 | 0,00 |
| 1/381000-729000 | Sonstige Aufwendungen | 2225 | 3225 | 24 | 2 000,00 | 2 000,00 | 0,00 | 2 000,00 | 2 000,00 | 0,00 |
| 1/381000-729019 | Interne Leistungsverrechnung Jakobi | 2225 | 3225 | 24 | * 300,00 | 300,00 | 0,00 | 300,00 | 300,00 | 0,00 |
| 1/381000-729029 | Interne Leistungsverrechnung Weihnachtsmarkt | 2225 | 3225 | 24 | * 2 000,00 | 2 000,00 | 0,00 | 2 000,00 | 2 000,00 | 0,00 |
| 1/381000-729041 | Interne Leistungsverrechnung Div. | 2225 | 3225 | 24 | * 40 000,00 | 40 000,00 | 0,00 | 40 000,00 | 40 000,00 | 0,00 |
| 1/381000-729043 | Interne Leistungsverrechnung 01.Mai und Nationalfeiertag | 2225 | 3225 | 24 | * 3 500,00 | 3 500,00 | 0,00 | 3 500,00 | 3 500,00 | 0,00 |
| 1/381000-729049 | Interne Leistungsverrechnung Mutter- u. Vatertagsfeier | 2225 | 3225 | 24 | * 500,00 | 500,00 | 0,00 | 500,00 | 500,00 | 0,00 |
| SU 22 / 32 | Summe Aufwendungen / Auszahlungen operative Gebarung | | | | 194 800,00 | 176 500,00 | 18 300,00 | 192 100,00 | 173 800,00 | 18 300,00 |
| SA 0 / SA 1 | (0) Nettoergebnis (21 - 22) / (1) Geldfluss operative Gebarung (31 - 32) | | | | -142 100,00 | -135 800,00 | -6 300,00 | -139 400,00 | -133 100,00 | -6 300,00 |
| SU 23 | Summe Haushaltsrücklagen | | | | 0,00 | 0,00 | 0,00 | 0,00 | 0,00 | 0,00 |
| SA00 | Nettoergebnis nach Zuw./Entn. Haushaltsrücklagen (Saldo 0 +/- SU23) | | | | -142 100,00 | -135 800,00 | -6 300,00 | | | |
| Investive Gebarung | | | | | | | | | | |
| SU 33 | Summe Einzahlungen investive Gebarung | | | | | | | 0,00 | 0,00 | 0,00 |
| 1/381000-042000 | Amts-, Betriebs- und Geschäftsausstattung | | 3415 | 2 41 | 0,00 | 0,00 | 0,00 | 1 700,00 | 1 700,00 | 0,00 |
| SU 34 | Summe Auszahlungen investive Gebarung | | | | | | | 1 700,00 | 1 700,00 | 0,00 |
| SA2 | Saldo (2) Geldfluss aus der Investiven Gebarung (33 - 34) | | | | | | | -1 700,00 | -1 700,00 | 0,00 |
| SA3 | Saldo (3) Nettofinanzierungssaldo (Saldo 1 + Saldo 2) | | | | | | | -141 100,00 | -134 800,00 | -6 300,00 |
| Finanzierungstätigkeit | | | | | | | | | | |
| SU 35 | Summe Einzahlungen aus der Finanzierungstätigkeit | | | | | | | 0,00 | 0,00 | 0,00 |
| SU 36 | Summe Auszahlungen aus der Finanzierungstätigkeit | | | | | | | 0,00 | 0,00 | 0,00 |
| SA4 | Saldo (4) Geldfluss aus der Finanzierungstätigkeit (35 - 36) | | | | | | | 0,00 | 0,00 | 0,00 |
| SA5 | Saldo (5) Geldfluss aus der voranschlagswirksamen Gebarung (Saldo 3 + Saldo 4) | | | | | | | -141 100,00 | -134 800,00 | -6 300,00 |
| 39 | Kultus | | | | | | | | | |
| 390 | Kirchliche Angelegenheiten | | | | | | | | | |
| 390000 | Kirchliche Angelegenheiten | | | | | | | | | |
| Operative Gebarung | | | | | | | | | | |
| SU 21 / 31 | Summe Erträge / Einzahlungen operative Gebarung | | | | 0,00 | 0,00 | 0,00 | 0,00 | 0,00 | 0,00 |
| 1/390000-729000 | Sonstige Aufwendungen | 2225 | 3225 | 24 | 10 000,00 | 10 000,00 | 0,00 | 10 000,00 | 10 000,00 | 0,00 |

3. Nachtragsvoranschlag 2023

Marktgemeinde Guntramsdorf

NVA Ergebnis- und Finanzierungsvoranschlag Detailnachweis

| | | MVAG | | VC QU | Ergebnisvoranschlag | | | Finanzierungsvoranschlag | | |
|-------------------------------|---|------|------|-------|---------------------|-------------------|-------------|--------------------------|-------------------|-------------|
| | | EH | FH | | VA 2023 inkl. NVA | VA 2023 | 3. NVA | VA 2023 inkl. NVA | VA 2023 | 3. NVA |
| 1/390000-754000 | Transfers an sonstige Träger des öffentlichen Rechts | 2231 | 3231 | 26 | 1 000,00 | 1 000,00 | 0,00 | 1 000,00 | 1 000,00 | 0,00 |
| SU 22 / 32 | Summe Aufwendungen / Auszahlungen operative Gebarung | | | | 11 000,00 | 11 000,00 | 0,00 | 11 000,00 | 11 000,00 | 0,00 |
| SA 0 / SA 1 | (0) Nettoergebnis (21 - 22) / (1) Geldfluss operative Gebarung (31 – 32) | | | | -11 000,00 | -11 000,00 | 0,00 | -11 000,00 | -11 000,00 | 0,00 |
| SU 23 | Summe Haushaltsrücklagen | | | | 0,00 | 0,00 | 0,00 | 0,00 | 0,00 | 0,00 |
| SA00 | Nettoergebnis nach Zuw./Entn. Haushaltsrücklagen (Saldo 0 +/- SU23) | | | | -11 000,00 | -11 000,00 | 0,00 | | | |
| Investive Gebarung | | | | | | | | | | |
| SU 33 | Summe Einzahlungen investive Gebarung | | | | | | | 0,00 | 0,00 | 0,00 |
| SU 34 | Summe Auszahlungen investive Gebarung | | | | | | | 0,00 | 0,00 | 0,00 |
| SA2 | Saldo (2) Geldfluss aus der Investiven Gebarung (33 – 34) | | | | | | | 0,00 | 0,00 | 0,00 |
| SA3 | Saldo (3) Nettofinanzierungssaldo (Saldo 1 + Saldo 2) | | | | | | | -11 000,00 | -11 000,00 | 0,00 |
| Finanzierungstätigkeit | | | | | | | | | | |
| SU 35 | Summe Einzahlungen aus der Finanzierungstätigkeit | | | | | | | 0,00 | 0,00 | 0,00 |
| SU 36 | Summe Auszahlungen aus der Finanzierungstätigkeit | | | | | | | 0,00 | 0,00 | 0,00 |
| SA4 | Saldo (4) Geldfluss aus der Finanzierungstätigkeit (35 – 36) | | | | | | | 0,00 | 0,00 | 0,00 |
| SA5 | Saldo (5) Geldfluss aus der voranschlagswirksamen Gebarung (Saldo 3 + Saldo 4) | | | | | | | -11 000,00 | -11 000,00 | 0,00 |

3. Nachtragsvoranschlag 2023

Marktgemeinde Guntramsdorf

NVA Ergebnis- und Finanzierungsvoranschlag Detailnachweis

| | MVAG | VC QU | Ergebnisvoranschlag | | | Finanzierungsvoranschlag | | | | |
|---|---|-------|---------------------|----|--------------------|--------------------------|------------------|--------------------|--------------------|------------------|
| | | | EH | FH | VA 2023 inkl. NVA | VA 2023 | 3. NVA | VA 2023 inkl. NVA | VA 2023 | 3. NVA |
| 4 Soziale Wohlfahrt und Wohnbauförderung | | | | | | | | | | |
| 40 | Gesonderte Verwaltung | | | | | | | | | |
| 400 | Sozialamt | | | | | | | | | |
| 400000 | Sozialamt | | | | | | | | | |
| Operative Gebarung | | | | | | | | | | |
| 2/400000+817000 | Erträge aus der Auflösung von sonstigen Rückstellungen | 2117 | | | 0,00 | 0,00 | 0,00 | 0,00 | 0,00 | 0,00 |
| 2/400000+863003 | Transfers vom Land - Ersatz Covid Arbeitsausfall | 2121 | 3121 | 15 | 0,00 | 0,00 | 0,00 | 0,00 | 0,00 | 0,00 |
| SU 21 / 31 | Summe Erträge / Einzahlungen operative Gebarung | | | | 0,00 | 0,00 | 0,00 | 0,00 | 0,00 | 0,00 |
| 1/400000-400002 | GWG Dienstkleidung | 2221 | 3221 | 23 | 200,00 | 200,00 | 0,00 | 200,00 | 200,00 | 0,00 |
| 1/400000-456000 | Schreib-, Zeichen- und sonstige Büromittel | 2221 | 3221 | 23 | 100,00 | 100,00 | 0,00 | 100,00 | 100,00 | 0,00 |
| 1/400000-5 | Personalkonten verdichtet | 22 | 32 | | 142 100,00 | 146 500,00 | -4 400,00 | 142 100,00 | 146 500,00 | -4 400,00 |
| 1/400000-631000 | Telekommunikationsdienste | 2222 | 3222 | 24 | 200,00 | 200,00 | 0,00 | 200,00 | 200,00 | 0,00 |
| 1/400000-723000 | Amtspauschalien und Repräsentationsaufwendungen | 2225 | 3225 | 24 | 200,00 | 200,00 | 0,00 | 200,00 | 200,00 | 0,00 |
| SU 22 / 32 | Summe Aufwendungen / Auszahlungen operative Gebarung | | | | 142 800,00 | 147 200,00 | -4 400,00 | 142 800,00 | 147 200,00 | -4 400,00 |
| SA 0 / SA 1 | (0) Nettoergebnis (21 - 22) / (1) Geldfluss operative Gebarung (31 - 32) | | | | -142 800,00 | -147 200,00 | 4 400,00 | -142 800,00 | -147 200,00 | 4 400,00 |
| SU 23 | Summe Haushaltsrücklagen | | | | 0,00 | 0,00 | 0,00 | 0,00 | 0,00 | 0,00 |
| SA00 | Nettoergebnis nach Zuw./Entn. Haushaltsrücklagen (Saldo 0 +/- SU23) | | | | -142 800,00 | -147 200,00 | 4 400,00 | | | |
| Investive Gebarung | | | | | | | | | | |
| SU 33 | Summe Einzahlungen investive Gebarung | | | | | | | 0,00 | 0,00 | 0,00 |
| SU 34 | Summe Auszahlungen investive Gebarung | | | | | | | 0,00 | 0,00 | 0,00 |
| SA2 | Saldo (2) Geldfluss aus der Investiven Gebarung (33 - 34) | | | | | | | 0,00 | 0,00 | 0,00 |
| SA3 | Saldo (3) Nettofinanzierungssaldo (Saldo 1 + Saldo 2) | | | | | | | -142 800,00 | -147 200,00 | 4 400,00 |
| Finanzierungstätigkeit | | | | | | | | | | |
| SU 35 | Summe Einzahlungen aus der Finanzierungstätigkeit | | | | | | | 0,00 | 0,00 | 0,00 |
| SU 36 | Summe Auszahlungen aus der Finanzierungstätigkeit | | | | | | | 0,00 | 0,00 | 0,00 |
| SA4 | Saldo (4) Geldfluss aus der Finanzierungstätigkeit (35 - 36) | | | | | | | 0,00 | 0,00 | 0,00 |
| SA5 | Saldo (5) Geldfluss aus der voranschlagswirksamen Gebarung (Saldo 3 + Saldo 4) | | | | | | | -142 800,00 | -147 200,00 | 4 400,00 |

3. Nachtragsvoranschlag 2023

Marktgemeinde Guntramsdorf

NVA Ergebnis- und Finanzierungsvoranschlag Detailnachweis

| | | MVAG VC QU | | | Ergebnisvoranschlag | | | Finanzierungsvoranschlag | | |
|-------------------------------|---|------------|------|----|----------------------|----------------------|--------------------|--------------------------|----------------------|--------------------|
| | | EH | FH | | VA 2023 inkl. NVA | VA 2023 | 3. NVA | VA 2023 inkl. NVA | VA 2023 | 3. NVA |
| 41 | Allgemeine öffentliche Wohlfahrt | | | | | | | | | |
| 412 | Einrichtungen der Behindertenhilfe | | | | | | | | | |
| 412000 | Einrichtungen der Behindertenhilfe | | | | | | | | | |
| Operative Gebarung | | | | | | | | | | |
| 2/412000+811004 | Mietertrag Krankenbehelfe | 2115 | 3115 | 14 | 4 000,00 | 4 000,00 | 0,00 | 4 000,00 | 4 000,00 | 0,00 |
| SU 21 / 31 | Summe Erträge / Einzahlungen operative Gebarung | | | | 4 000,00 | 4 000,00 | 0,00 | 4 000,00 | 4 000,00 | 0,00 |
| 1/412000-618000 | Instandhaltung von sonstigen Anlagen | 2224 | 3224 | 24 | 100,00 | 100,00 | 0,00 | 100,00 | 100,00 | 0,00 |
| 1/412000-680000 | Planmäßige Abschreibung | 2226 | | | 1 100,00 | 1 100,00 | 0,00 | 0,00 | 0,00 | 0,00 |
| SU 22 / 32 | Summe Aufwendungen / Auszahlungen operative Gebarung | | | | 1 200,00 | 1 200,00 | 0,00 | 100,00 | 100,00 | 0,00 |
| SA 0 / SA 1 | (0) Nettoergebnis (21 - 22) / (1) Geldfluss operative Gebarung (31 - 32) | | | | 2 800,00 | 2 800,00 | 0,00 | 3 900,00 | 3 900,00 | 0,00 |
| SU 23 | Summe Haushaltsrücklagen | | | | 0,00 | 0,00 | 0,00 | 0,00 | 0,00 | 0,00 |
| SA00 | Nettoergebnis nach Zuw./Entn. Haushaltsrücklagen (Saldo 0 +/- SU23) | | | | 2 800,00 | 2 800,00 | 0,00 | | | |
| Investive Gebarung | | | | | | | | | | |
| SU 33 | Summe Einzahlungen investive Gebarung | | | | | | | 0,00 | 0,00 | 0,00 |
| SU 34 | Summe Auszahlungen investive Gebarung | | | | | | | 0,00 | 0,00 | 0,00 |
| SA2 | Saldo (2) Geldfluss aus der Investiven Gebarung (33 - 34) | | | | | | | 0,00 | 0,00 | 0,00 |
| SA3 | Saldo (3) Nettofinanzierungssaldo (Saldo 1 + Saldo 2) | | | | | | | 3 900,00 | 3 900,00 | 0,00 |
| Finanzierungstätigkeit | | | | | | | | | | |
| SU 35 | Summe Einzahlungen aus der Finanzierungstätigkeit | | | | | | | 0,00 | 0,00 | 0,00 |
| SU 36 | Summe Auszahlungen aus der Finanzierungstätigkeit | | | | | | | 0,00 | 0,00 | 0,00 |
| SA4 | Saldo (4) Geldfluss aus der Finanzierungstätigkeit (35 - 36) | | | | | | | 0,00 | 0,00 | 0,00 |
| SA5 | Saldo (5) Geldfluss aus der voranschlagswirksamen Gebarung (Saldo 3 + Saldo 4) | | | | | | | 3 900,00 | 3 900,00 | 0,00 |
| 419 | Sonstige Einrichtungen und Maßnahmen | | | | | | | | | |
| 419000 | Allg. öffentl. Wohlfahrt sonst. Einrichtung u. Maßnahmen | | | | | | | | | |
| Operative Gebarung | | | | | | | | | | |
| SU 21 / 31 | Summe Erträge / Einzahlungen operative Gebarung | | | | 0,00 | 0,00 | 0,00 | 0,00 | 0,00 | 0,00 |
| 1/419000-751001 | Sozialhilfe Wohnsitzbeitrag (AEA) | 2231 | 3231 | 26 | 60 000,00 | 60 000,00 | 0,00 | 60 000,00 | 60 000,00 | 0,00 |
| 1/419000-751100 | Sozialhilfebeitrag nach Finanzkraft (AEA) | 2231 | 3231 | 26 | 2 290 000,00 | 2 052 000,00 | 238 000,00 | 2 290 000,00 | 2 052 000,00 | 238 000,00 |
| SU 22 / 32 | Summe Aufwendungen / Auszahlungen operative Gebarung | | | | 2 350 000,00 | 2 112 000,00 | 238 000,00 | 2 350 000,00 | 2 112 000,00 | 238 000,00 |
| SA 0 / SA 1 | (0) Nettoergebnis (21 - 22) / (1) Geldfluss operative Gebarung (31 - 32) | | | | -2 350 000,00 | -2 112 000,00 | -238 000,00 | -2 350 000,00 | -2 112 000,00 | -238 000,00 |
| SU 23 | Summe Haushaltsrücklagen | | | | 0,00 | 0,00 | 0,00 | 0,00 | 0,00 | 0,00 |
| SA00 | Nettoergebnis nach Zuw./Entn. Haushaltsrücklagen (Saldo 0 +/- SU23) | | | | -2 350 000,00 | -2 112 000,00 | -238 000,00 | | | |
| Investive Gebarung | | | | | | | | | | |
| SU 33 | Summe Einzahlungen investive Gebarung | | | | | | | 0,00 | 0,00 | 0,00 |
| SU 34 | Summe Auszahlungen investive Gebarung | | | | | | | 0,00 | 0,00 | 0,00 |
| SA2 | Saldo (2) Geldfluss aus der Investiven Gebarung (33 - 34) | | | | | | | 0,00 | 0,00 | 0,00 |

3. Nachtragsvoranschlag 2023

Marktgemeinde Guntramsdorf

NVA Ergebnis- und Finanzierungsvoranschlag Detailnachweis

| | | MVAG | | VC QU | Ergebnisvoranschlag | | | Finanzierungsvoranschlag | | |
|-------------------------------|---|------|------|-------|---------------------|------------------|-------------|--------------------------|----------------------|--------------------|
| | | EH | FH | | VA 2023 inkl. NVA | VA 2023 | 3. NVA | VA 2023 inkl. NVA | VA 2023 | 3. NVA |
| SA3 | Saldo (3) Nettofinanzierungssaldo (Saldo 1 + Saldo 2) | | | | | | | -2 350 000,00 | -2 112 000,00 | -238 000,00 |
| Finanzierungstätigkeit | | | | | | | | | | |
| SU 35 | Summe Einzahlungen aus der Finanzierungstätigkeit | | | | | | | 0,00 | 0,00 | 0,00 |
| SU 36 | Summe Auszahlungen aus der Finanzierungstätigkeit | | | | | | | 0,00 | 0,00 | 0,00 |
| SA4 | Saldo (4) Geldfluss aus der Finanzierungstätigkeit (35 – 36) | | | | | | | 0,00 | 0,00 | 0,00 |
| SA5 | Saldo (5) Geldfluss aus der voranschlagswirksamen Gebarung (Saldo 3 + Saldo 4) | | | | | | | -2 350 000,00 | -2 112 000,00 | -238 000,00 |
| | | | | | | | | | | |
| 42 | Freie Wohlfahrt | | | | | | | | | |
| 426 | Flüchtlingshilfe | | | | | | | | | |
| 426000 | Flüchtlingshilfe | | | | | | | | | |
| Operative Gebarung | | | | | | | | | | |
| 2/426000+816000 | Kostenbeiträge (Kostenersätze) für sonstige Leistungen - Bittleihen | 2114 | 3114 | 13 | 3 600,00 | 3 600,00 | 0,00 | 3 600,00 | 3 600,00 | 0,00 |
| 2/426000+868005 | Transfers - Spendenhilfe Ukraine | 2124 | 3124 | 16 | 1 000,00 | 1 000,00 | 0,00 | 1 000,00 | 1 000,00 | 0,00 |
| SU 21 / 31 | Summe Erträge / Einzahlungen operative Gebarung | | | | 4 600,00 | 4 600,00 | 0,00 | 4 600,00 | 4 600,00 | 0,00 |
| 1/426000-728085 | sonstiger Aufwand Ukrainehilfe | 2225 | 3225 | 24 | 7 000,00 | 7 000,00 | 0,00 | 7 000,00 | 7 000,00 | 0,00 |
| 1/426000-729000 | Sonstige Aufwendungen | 2225 | 3225 | 24 | 500,00 | 500,00 | 0,00 | 500,00 | 500,00 | 0,00 |
| SU 22 / 32 | Summe Aufwendungen / Auszahlungen operative Gebarung | | | | 7 500,00 | 7 500,00 | 0,00 | 7 500,00 | 7 500,00 | 0,00 |
| SA 0 / SA 1 | (0) Nettoergebnis (21 - 22) / (1) Geldfluss operative Gebarung (31 – 32) | | | | -2 900,00 | -2 900,00 | 0,00 | -2 900,00 | -2 900,00 | 0,00 |
| SU 23 | Summe Haushaltsrücklagen | | | | 0,00 | 0,00 | 0,00 | 0,00 | 0,00 | 0,00 |
| SA00 | Nettoergebnis nach Zuw./Entn. Haushaltsrücklagen (Saldo 0 +/- SU23) | | | | -2 900,00 | -2 900,00 | 0,00 | | | |
| Investive Gebarung | | | | | | | | | | |
| SU 33 | Summe Einzahlungen investive Gebarung | | | | | | | 0,00 | 0,00 | 0,00 |
| SU 34 | Summe Auszahlungen investive Gebarung | | | | | | | 0,00 | 0,00 | 0,00 |
| SA2 | Saldo (2) Geldfluss aus der Investiven Gebarung (33 – 34) | | | | | | | 0,00 | 0,00 | 0,00 |
| SA3 | Saldo (3) Nettofinanzierungssaldo (Saldo 1 + Saldo 2) | | | | | | | -2 900,00 | -2 900,00 | 0,00 |
| Finanzierungstätigkeit | | | | | | | | | | |
| SU 35 | Summe Einzahlungen aus der Finanzierungstätigkeit | | | | | | | 0,00 | 0,00 | 0,00 |
| SU 36 | Summe Auszahlungen aus der Finanzierungstätigkeit | | | | | | | 0,00 | 0,00 | 0,00 |
| SA4 | Saldo (4) Geldfluss aus der Finanzierungstätigkeit (35 – 36) | | | | | | | 0,00 | 0,00 | 0,00 |
| SA5 | Saldo (5) Geldfluss aus der voranschlagswirksamen Gebarung (Saldo 3 + Saldo 4) | | | | | | | -2 900,00 | -2 900,00 | 0,00 |
| | | | | | | | | | | |
| 429 | Sonstige Einrichtungen und Maßnahmen | | | | | | | | | |
| 429000 | Freie Wohlfahrt sonst. Einrichtung u. Maßnahmen | | | | | | | | | |
| Operative Gebarung | | | | | | | | | | |
| 2/429000+808003 | Veräußerung von Waren - Gemeindehonig | 2116 | 3116 | 16 | 200,00 | 200,00 | 0,00 | 200,00 | 200,00 | 0,00 |

3. Nachtragsvoranschlag 2023

Marktgemeinde Guntramsdorf

NVA Ergebnis- und Finanzierungsvoranschlag Detailnachweis

| | | MVAG | | VC QU | Ergebnisvoranschlag | | | Finanzierungsvoranschlag | | |
|-------------------------------|---|------|------|-------|---------------------|--------------------|-------------------|--------------------------|--------------------|-------------------|
| | | EH | FH | | VA 2023 inkl. NVA | VA 2023 | 3. NVA | VA 2023 inkl. NVA | VA 2023 | 3. NVA |
| 2/429000+828000 | Rückersätze von Aufwendungen | 2116 | 3116 | 18 | 1 000,00 | 0,00 | 1 000,00 | 1 000,00 | 0,00 | 1 000,00 |
| 2/429000+861000 | Transfers von Ländern, Landesfonds und Landeskammern | 2121 | 3121 | 15 | 0,00 | 0,00 | 0,00 | 0,00 | 0,00 | 0,00 |
| 2/429000+868000 | Transfers von privaten Haushalten | 2124 | 3124 | 16 | 10 000,00 | 10 000,00 | 0,00 | 10 000,00 | 10 000,00 | 0,00 |
| SU 21 / 31 | Summe Erträge / Einzahlungen operative Gebarung | | | | 11 200,00 | 10 200,00 | 1 000,00 | 11 200,00 | 10 200,00 | 1 000,00 |
| 1/429000-728000 | Entgelte für sonstige Leistungen | 2225 | 3225 | 24 | 6 500,00 | 6 500,00 | 0,00 | 6 500,00 | 6 500,00 | 0,00 |
| 1/429000-728023 | sonstiger Aufwand div. Veranstaltungen | 2225 | 3225 | 24 | 3 000,00 | 3 000,00 | 0,00 | 3 000,00 | 3 000,00 | 0,00 |
| 1/429000-728027 | sonstiger Aufwand Trauerspende | 2225 | 3225 | 24 | 3 000,00 | 3 000,00 | 0,00 | 3 000,00 | 3 000,00 | 0,00 |
| 1/429000-729028 | Interne Leistungsverrechnung Weihnachtsfeier | 2225 | 3225 | 24 | * | 500,00 | 500,00 | 0,00 | 500,00 | 500,00 |
| 1/429000-729038 | Interne Leistungsverrechnung Pensionisten | 2225 | 3225 | 24 | * | 700,00 | 700,00 | 0,00 | 700,00 | 700,00 |
| 1/429000-729044 | Interne Leistungsverrechnung Kinderfreunde | 2225 | 3225 | 24 | * | 200,00 | 200,00 | 0,00 | 200,00 | 200,00 |
| 1/429000-768000 | Sonstige Transfers an private Haushalte | 2234 | 3234 | 27 | 0,00 | 0,00 | 0,00 | 0,00 | 0,00 | 0,00 |
| 1/429000-768004 | Sozialkompass | 2234 | 3234 | 27 | 10 000,00 | 30 000,00 | -20 000,00 | 10 000,00 | 30 000,00 | -20 000,00 |
| 1/429000-768005 | Sozialfonds | 2234 | 3234 | 27 | 60 000,00 | 100 000,00 | -40 000,00 | 60 000,00 | 100 000,00 | -40 000,00 |
| SU 22 / 32 | Summe Aufwendungen / Auszahlungen operative Gebarung | | | | 83 900,00 | 143 900,00 | -60 000,00 | 83 900,00 | 143 900,00 | -60 000,00 |
| SA 0 / SA 1 | (0) Nettoergebnis (21 - 22) / (1) Geldfluss operative Gebarung (31 - 32) | | | | -72 700,00 | -133 700,00 | 61 000,00 | -72 700,00 | -133 700,00 | 61 000,00 |
| SU 23 | Summe Haushaltsrücklagen | | | | 0,00 | 0,00 | 0,00 | 0,00 | 0,00 | 0,00 |
| SA00 | Nettoergebnis nach Zuw./Entn. Haushaltsrücklagen (Saldo 0 +/- SU23) | | | | -72 700,00 | -133 700,00 | 61 000,00 | | | |
| Investive Gebarung | | | | | | | | | | |
| SU 33 | Summe Einzahlungen investive Gebarung | | | | | | | 0,00 | 0,00 | 0,00 |
| SU 34 | Summe Auszahlungen investive Gebarung | | | | | | | 0,00 | 0,00 | 0,00 |
| SA2 | Saldo (2) Geldfluss aus der Investiven Gebarung (33 - 34) | | | | | | | 0,00 | 0,00 | 0,00 |
| SA3 | Saldo (3) Nettofinanzierungssaldo (Saldo 1 + Saldo 2) | | | | | | | -72 700,00 | -133 700,00 | 61 000,00 |
| Finanzierungstätigkeit | | | | | | | | | | |
| SU 35 | Summe Einzahlungen aus der Finanzierungstätigkeit | | | | | | | 0,00 | 0,00 | 0,00 |
| SU 36 | Summe Auszahlungen aus der Finanzierungstätigkeit | | | | | | | 0,00 | 0,00 | 0,00 |
| SA4 | Saldo (4) Geldfluss aus der Finanzierungstätigkeit (35 - 36) | | | | | | | 0,00 | 0,00 | 0,00 |
| SA5 | Saldo (5) Geldfluss aus der voranschlagswirksamen Gebarung (Saldo 3 + Saldo 4) | | | | | | | -72 700,00 | -133 700,00 | 61 000,00 |
| 43 | Jugendwohlfahrt | | | | | | | | | |
| 439 | Sonstige Einrichtungen und Maßnahmen | | | | | | | | | |
| 439000 | Jugendwohlfahrt sonst. Einrichtung u. Maßnahmen | | | | | | | | | |
| Operative Gebarung | | | | | | | | | | |
| SU 21 / 31 | Summe Erträge / Einzahlungen operative Gebarung | | | | 0,00 | 0,00 | 0,00 | 0,00 | 0,00 | 0,00 |
| 1/439000-728000 | Entgelte für sonstige Leistungen | 2225 | 3225 | 24 | 3 000,00 | 3 000,00 | 0,00 | 3 000,00 | 3 000,00 | 0,00 |

3. Nachtragsvoranschlag 2023

Marktgemeinde Guntramsdorf

NVA Ergebnis- und Finanzierungsvoranschlag Detailnachweis

| | MVAG | VC QU | Ergebnisvoranschlag | | | Finanzierungsvoranschlag | | | | |
|-------------------------------|---|-------|---------------------|----|--------------------|--------------------------|-------------------|--------------------|--------------------|-------------------|
| | | | EH | FH | VA 2023 inkl. NVA | VA 2023 | 3. NVA | VA 2023 inkl. NVA | VA 2023 | 3. NVA |
| 1/439000-751003 | Kinder- u. Jugendhilfe-Umlage (AEA) | 2231 | 3231 | 26 | 450 000,00 | 392 000,00 | 58 000,00 | 450 000,00 | 392 000,00 | 58 000,00 |
| SU 22 / 32 | Summe Aufwendungen / Auszahlungen operative Gebarung | | | | 453 000,00 | 395 000,00 | 58 000,00 | 453 000,00 | 395 000,00 | 58 000,00 |
| SA 0 / SA 1 | (0) Nettoergebnis (21 - 22) / (1) Geldfluss operative Gebarung (31 - 32) | | | | -453 000,00 | -395 000,00 | -58 000,00 | -453 000,00 | -395 000,00 | -58 000,00 |
| SU 23 | Summe Haushaltsrücklagen | | | | 0,00 | 0,00 | 0,00 | 0,00 | 0,00 | 0,00 |
| SA00 | Nettoergebnis nach Zuw./Entn. Haushaltsrücklagen (Saldo 0 +/- SU23) | | | | -453 000,00 | -395 000,00 | -58 000,00 | | | |
| Investive Gebarung | | | | | | | | | | |
| SU 33 | Summe Einzahlungen investive Gebarung | | | | | | | 0,00 | 0,00 | 0,00 |
| SU 34 | Summe Auszahlungen investive Gebarung | | | | | | | 0,00 | 0,00 | 0,00 |
| SA2 | Saldo (2) Geldfluss aus der Investiven Gebarung (33 - 34) | | | | | | | 0,00 | 0,00 | 0,00 |
| SA3 | Saldo (3) Nettofinanzierungssaldo (Saldo 1 + Saldo 2) | | | | | | | -453 000,00 | -395 000,00 | -58 000,00 |
| Finanzierungstätigkeit | | | | | | | | | | |
| SU 35 | Summe Einzahlungen aus der Finanzierungstätigkeit | | | | | | | 0,00 | 0,00 | 0,00 |
| SU 36 | Summe Auszahlungen aus der Finanzierungstätigkeit | | | | | | | 0,00 | 0,00 | 0,00 |
| SA4 | Saldo (4) Geldfluss aus der Finanzierungstätigkeit (35 - 36) | | | | | | | 0,00 | 0,00 | 0,00 |
| SA5 | Saldo (5) Geldfluss aus der voranschlagswirksamen Gebarung (Saldo 3 + Saldo 4) | | | | | | | -453 000,00 | -395 000,00 | -58 000,00 |
| 46 | Familienpolitische Maßnahmen | | | | | | | | | |
| 469 | Sonstige Maßnahmen | | | | | | | | | |
| 469000 | Sonstige familienpolitische Maßnahmen | | | | | | | | | |
| Operative Gebarung | | | | | | | | | | |
| SU 21 / 31 | Summe Erträge / Einzahlungen operative Gebarung | | | | 0,00 | 0,00 | 0,00 | 0,00 | 0,00 | 0,00 |
| 1/469000-413001 | Handelswaren Säuglingswäschepaket | 2221 | 3221 | 23 | 3 000,00 | 3 000,00 | 0,00 | 3 000,00 | 3 000,00 | 0,00 |
| 1/469000-728000 | Entgelte für sonstige Leistungen | 2225 | 3225 | 24 | 2 500,00 | 2 500,00 | 0,00 | 2 500,00 | 2 500,00 | 0,00 |
| SU 22 / 32 | Summe Aufwendungen / Auszahlungen operative Gebarung | | | | 5 500,00 | 5 500,00 | 0,00 | 5 500,00 | 5 500,00 | 0,00 |
| SA 0 / SA 1 | (0) Nettoergebnis (21 - 22) / (1) Geldfluss operative Gebarung (31 - 32) | | | | -5 500,00 | -5 500,00 | 0,00 | -5 500,00 | -5 500,00 | 0,00 |
| SU 23 | Summe Haushaltsrücklagen | | | | 0,00 | 0,00 | 0,00 | 0,00 | 0,00 | 0,00 |
| SA00 | Nettoergebnis nach Zuw./Entn. Haushaltsrücklagen (Saldo 0 +/- SU23) | | | | -5 500,00 | -5 500,00 | 0,00 | | | |
| Investive Gebarung | | | | | | | | | | |
| SU 33 | Summe Einzahlungen investive Gebarung | | | | | | | 0,00 | 0,00 | 0,00 |
| SU 34 | Summe Auszahlungen investive Gebarung | | | | | | | 0,00 | 0,00 | 0,00 |
| SA2 | Saldo (2) Geldfluss aus der Investiven Gebarung (33 - 34) | | | | | | | 0,00 | 0,00 | 0,00 |
| SA3 | Saldo (3) Nettofinanzierungssaldo (Saldo 1 + Saldo 2) | | | | | | | -5 500,00 | -5 500,00 | 0,00 |
| Finanzierungstätigkeit | | | | | | | | | | |
| SU 35 | Summe Einzahlungen aus der Finanzierungstätigkeit | | | | | | | 0,00 | 0,00 | 0,00 |
| SU 36 | Summe Auszahlungen aus der Finanzierungstätigkeit | | | | | | | 0,00 | 0,00 | 0,00 |
| SA4 | Saldo (4) Geldfluss aus der Finanzierungstätigkeit (35 - 36) | | | | | | | 0,00 | 0,00 | 0,00 |

3. Nachtragsvoranschlag 2023

Marktgemeinde Guntramsdorf

NVA Ergebnis- und Finanzierungsvoranschlag Detailnachweis

| | MVAG | | VC QU | Ergebnisvoranschlag | | | Finanzierungsvoranschlag | | | |
|-----|------|----|-------|--|---------|--------|--------------------------|-----------|-----------|------|
| | EH | FH | | VA 2023 inkl. NVA | VA 2023 | 3. NVA | VA 2023 inkl. NVA | VA 2023 | 3. NVA | |
| SA5 | | | | Saldo (5) Geldfluss aus der voranschlagswirksamen Gebarung (Saldo 3 + Saldo 4) | | | | -5 500,00 | -5 500,00 | 0,00 |

Auflage 28.11.-11.12.2023

3. Nachtragsvoranschlag 2023

Marktgemeinde Guntramsdorf

NVA Ergebnis- und Finanzierungsvoranschlag Detailnachweis

| | | MVAG | | VC QU | Ergebnisvoranschlag | | | Finanzierungsvoranschlag | | |
|-------------------------------|---|------|------|-------|---------------------|-------------------|------------------|--------------------------|-------------------|------------------|
| | | EH | FH | | VA 2023 inkl. NVA | VA 2023 | 3. NVA | VA 2023 inkl. NVA | VA 2023 | 3. NVA |
| 5 Gesundheit | | | | | | | | | | |
| 51 | Gesundheitsdienst | | | | | | | | | |
| 510 | Medizinische Bereichsversorgung | | | | | | | | | |
| 510000 | Medizinische Bereichsversorgung | | | | | | | | | |
| Operative Gebarung | | | | | | | | | | |
| 2/510000+861000 | Transfers von Ländern, Landesfonds und Landeskammern | 2121 | 3121 | 15 | 0,00 | 0,00 | 0,00 | 0,00 | 0,00 | 0,00 |
| SU 21 / 31 | Summe Erträge / Einzahlungen operative Gebarung | | | | 0,00 | 0,00 | 0,00 | 0,00 | 0,00 | 0,00 |
| 1/510000-728000 | Entgelte für sonstige Leistungen | 2225 | 3225 | 24 | 100,00 | 100,00 | 0,00 | 100,00 | 100,00 | 0,00 |
| 1/510000-728007 | sonstiger Aufwand Totenbeschau | 2225 | 3225 | 24 | 7 500,00 | 7 500,00 | 0,00 | 7 500,00 | 7 500,00 | 0,00 |
| 1/510000-728038 | sonstiger Aufwand Covid19-Massentests | 2225 | 3225 | 24 | 0,00 | 0,00 | 0,00 | 0,00 | 0,00 | 0,00 |
| 1/510000-728039 | sonstiger Aufwand Covid 19 - Impfstraßen | 2225 | 3225 | 24 | 0,00 | 0,00 | 0,00 | 0,00 | 0,00 | 0,00 |
| 1/510000-751002 | Gemeindeärztlicher Dienst (AEA) | 2231 | 3231 | 26 | 36 200,00 | 35 000,00 | 1 200,00 | 36 200,00 | 35 000,00 | 1 200,00 |
| SU 22 / 32 | Summe Aufwendungen / Auszahlungen operative Gebarung | | | | 43 800,00 | 42 600,00 | 1 200,00 | 43 800,00 | 42 600,00 | 1 200,00 |
| SA 0 / SA 1 | (0) Nettoergebnis (21 - 22) / (1) Geldfluss operative Gebarung (31 – 32) | | | | -43 800,00 | -42 600,00 | -1 200,00 | -43 800,00 | -42 600,00 | -1 200,00 |
| SU 23 | Summe Haushaltsrücklagen | | | | 0,00 | 0,00 | 0,00 | 0,00 | 0,00 | 0,00 |
| SA00 | Nettoergebnis nach Zuw./Entn. Haushaltsrücklagen (Saldo 0 +/- SU23) | | | | -43 800,00 | -42 600,00 | -1 200,00 | | | |
| Investive Gebarung | | | | | | | | | | |
| SU 33 | Summe Einzahlungen investive Gebarung | | | | | | | 0,00 | 0,00 | 0,00 |
| SU 34 | Summe Auszahlungen investive Gebarung | | | | | | | 0,00 | 0,00 | 0,00 |
| SA2 | Saldo (2) Geldfluss aus der Investiven Gebarung (33 – 34) | | | | | | | 0,00 | 0,00 | 0,00 |
| SA3 | Saldo (3) Nettofinanzierungssaldo (Saldo 1 + Saldo 2) | | | | | | | -43 800,00 | -42 600,00 | -1 200,00 |
| Finanzierungstätigkeit | | | | | | | | | | |
| SU 35 | Summe Einzahlungen aus der Finanzierungstätigkeit | | | | | | | 0,00 | 0,00 | 0,00 |
| SU 36 | Summe Auszahlungen aus der Finanzierungstätigkeit | | | | | | | 0,00 | 0,00 | 0,00 |
| SA4 | Saldo (4) Geldfluss aus der Finanzierungstätigkeit (35 – 36) | | | | | | | 0,00 | 0,00 | 0,00 |
| SA5 | Saldo (5) Geldfluss aus der voranschlagswirksamen Gebarung (Saldo 3 + Saldo 4) | | | | | | | -43 800,00 | -42 600,00 | -1 200,00 |
| 512 | Sonstige medizinische Beratung und Betreuung | | | | | | | | | |
| 512000 | Sonst. med. Beratung und Betreuung | | | | | | | | | |
| Operative Gebarung | | | | | | | | | | |
| SU 21 / 31 | Summe Erträge / Einzahlungen operative Gebarung | | | | 0,00 | 0,00 | 0,00 | 0,00 | 0,00 | 0,00 |
| 1/512000-729000 | Sonstige Aufwendungen | 2225 | 3225 | 24 | 8 800,00 | 0,00 | 8 800,00 | 10 000,00 | 1 200,00 | 8 800,00 |
| 1/512000-768006 | Gesundheitszuschuss | 2234 | 3234 | 27 | 40 000,00 | 40 000,00 | 0,00 | 40 000,00 | 40 000,00 | 0,00 |
| SU 22 / 32 | Summe Aufwendungen / Auszahlungen operative Gebarung | | | | 48 800,00 | 40 000,00 | 8 800,00 | 50 000,00 | 41 200,00 | 8 800,00 |
| SA 0 / SA 1 | (0) Nettoergebnis (21 - 22) / (1) Geldfluss operative Gebarung (31 – 32) | | | | -48 800,00 | -40 000,00 | -8 800,00 | -50 000,00 | -41 200,00 | -8 800,00 |
| SU 23 | Summe Haushaltsrücklagen | | | | 0,00 | 0,00 | 0,00 | 0,00 | 0,00 | 0,00 |

3. Nachtragsvoranschlag 2023

Marktgemeinde Guntramsdorf

NVA Ergebnis- und Finanzierungsvoranschlag Detailnachweis

| | | MVAG | | VC QU | Ergebnisvoranschlag | | | Finanzierungsvoranschlag | | |
|-------------------------------|---|------|------|-------|---------------------|-------------------|------------------|--------------------------|-------------------|------------------|
| | | EH | FH | | VA 2023 inkl. NVA | VA 2023 | 3. NVA | VA 2023 inkl. NVA | VA 2023 | 3. NVA |
| SA00 | Nettoergebnis nach Zuw./Entn. Haushaltsrücklagen (Saldo 0 +/- SU23) | | | | -48 800,00 | -40 000,00 | -8 800,00 | | | |
| Investive Gebarung | | | | | | | | | | |
| SU 33 | Summe Einzahlungen investive Gebarung | | | | | | | 0,00 | 0,00 | 0,00 |
| SU 34 | Summe Auszahlungen investive Gebarung | | | | | | | 0,00 | 0,00 | 0,00 |
| SA2 | Saldo (2) Geldfluss aus der Investiven Gebarung (33 – 34) | | | | | | | 0,00 | 0,00 | 0,00 |
| SA3 | Saldo (3) Nettofinanzierungssaldo (Saldo 1 + Saldo 2) | | | | | | | -50 000,00 | -41 200,00 | -8 800,00 |
| Finanzierungstätigkeit | | | | | | | | | | |
| SU 35 | Summe Einzahlungen aus der Finanzierungstätigkeit | | | | | | | 0,00 | 0,00 | 0,00 |
| SU 36 | Summe Auszahlungen aus der Finanzierungstätigkeit | | | | | | | 0,00 | 0,00 | 0,00 |
| SA4 | Saldo (4) Geldfluss aus der Finanzierungstätigkeit (35 – 36) | | | | | | | 0,00 | 0,00 | 0,00 |
| SA5 | Saldo (5) Geldfluss aus der voranschlagswirksamen Gebarung (Saldo 3 + Saldo 4) | | | | | | | -50 000,00 | -41 200,00 | -8 800,00 |
| 516 | Schulgesundheitsdienst | | | | | | | | | |
| 516000 | Schulgesundheitsdienst | | | | | | | | | |
| Operative Gebarung | | | | | | | | | | |
| SU 21 / 31 | Summe Erträge / Einzahlungen operative Gebarung | | | | 0,00 | 0,00 | 0,00 | 0,00 | 0,00 | 0,00 |
| 1/516000-728011 | sonstiger Aufwand Schularzt VS 1 | 2225 | 3225 | 24 | 3 000,00 | 3 000,00 | 0,00 | 3 000,00 | 3 000,00 | 0,00 |
| 1/516000-728012 | sonstiger Aufwand Schularzt VS 2 | 2225 | 3225 | 24 | 3 000,00 | 3 000,00 | 0,00 | 3 000,00 | 3 000,00 | 0,00 |
| 1/516000-728013 | sonstiger Aufwand Schularzt NMS | 2225 | 3225 | 24 | 5 000,00 | 5 000,00 | 0,00 | 5 000,00 | 5 000,00 | 0,00 |
| SU 22 / 32 | Summe Aufwendungen / Auszahlungen operative Gebarung | | | | 11 000,00 | 11 000,00 | 0,00 | 11 000,00 | 11 000,00 | 0,00 |
| SA 0 / SA 1 | (0) Nettoergebnis (21 - 22) / (1) Geldfluss operative Gebarung (31 – 32) | | | | -11 000,00 | -11 000,00 | 0,00 | -11 000,00 | -11 000,00 | 0,00 |
| SU 23 | Summe Haushaltsrücklagen | | | | 0,00 | 0,00 | 0,00 | 0,00 | 0,00 | 0,00 |
| SA00 | Nettoergebnis nach Zuw./Entn. Haushaltsrücklagen (Saldo 0 +/- SU23) | | | | -11 000,00 | -11 000,00 | 0,00 | 0,00 | 0,00 | 0,00 |
| Investive Gebarung | | | | | | | | | | |
| SU 33 | Summe Einzahlungen investive Gebarung | | | | | | | 0,00 | 0,00 | 0,00 |
| SU 34 | Summe Auszahlungen investive Gebarung | | | | | | | 0,00 | 0,00 | 0,00 |
| SA2 | Saldo (2) Geldfluss aus der Investiven Gebarung (33 – 34) | | | | | | | 0,00 | 0,00 | 0,00 |
| SA3 | Saldo (3) Nettofinanzierungssaldo (Saldo 1 + Saldo 2) | | | | | | | -11 000,00 | -11 000,00 | 0,00 |
| Finanzierungstätigkeit | | | | | | | | | | |
| SU 35 | Summe Einzahlungen aus der Finanzierungstätigkeit | | | | | | | 0,00 | 0,00 | 0,00 |
| SU 36 | Summe Auszahlungen aus der Finanzierungstätigkeit | | | | | | | 0,00 | 0,00 | 0,00 |
| SA4 | Saldo (4) Geldfluss aus der Finanzierungstätigkeit (35 – 36) | | | | | | | 0,00 | 0,00 | 0,00 |
| SA5 | Saldo (5) Geldfluss aus der voranschlagswirksamen Gebarung (Saldo 3 + Saldo 4) | | | | | | | -11 000,00 | -11 000,00 | 0,00 |

3. Nachtragsvoranschlag 2023

Marktgemeinde Guntramsdorf

NVA Ergebnis- und Finanzierungsvoranschlag Detailnachweis

| | | MVAG | | VC QU | Ergebnisvoranschlag | | | Finanzierungsvoranschlag | | |
|-------------------------------|---|------|------|-------|---------------------|----------------|----------------|--------------------------|----------------|------------------|
| | | EH | FH | | VA 2023 inkl. NVA | VA 2023 | 3. NVA | VA 2023 inkl. NVA | VA 2023 | 3. NVA |
| 519 | Sonstige Einrichtungen und Maßnahmen | | | | | | | | | |
| 519100 | Zweckzuschuss Kommunale Impfkampagne | | | | | | | | | |
| Operative Gebarung | | | | | | | | | | |
| 2/519100+860000 | Transfers von Bund, Bundesfonds und Bundeskammern | 2121 | 3121 | 15 | 0,00 | 0,00 | 0,00 | 0,00 | 0,00 | 0,00 |
| SU 21 / 31 | Summe Erträge / Einzahlungen operative Gebarung | | | | 0,00 | 0,00 | 0,00 | 0,00 | 0,00 | 0,00 |
| 1/519100-728036 | sonstiger Aufwand Corona-Pandemie | 2225 | 3225 | 24 | 1 000,00 | 900,00 | 100,00 | 9 400,00 | 900,00 | 8 500,00 |
| SU 22 / 32 | Summe Aufwendungen / Auszahlungen operative Gebarung | | | | 1 000,00 | 900,00 | 100,00 | 9 400,00 | 900,00 | 8 500,00 |
| SA 0 / SA 1 | (0) Nettoergebnis (21 - 22) / (1) Geldfluss operative Gebarung (31 – 32) | | | | -1 000,00 | -900,00 | -100,00 | -9 400,00 | -900,00 | -8 500,00 |
| SU 23 | Summe Haushaltsrücklagen | | | | 0,00 | 0,00 | 0,00 | 0,00 | 0,00 | 0,00 |
| SA00 | Nettoergebnis nach Zuw./Entn. Haushaltsrücklagen (Saldo 0 +/- SU23) | | | | -1 000,00 | -900,00 | -100,00 | | | |
| Investive Gebarung | | | | | | | | | | |
| SU 33 | Summe Einzahlungen investive Gebarung | | | | | | | 0,00 | 0,00 | 0,00 |
| SU 34 | Summe Auszahlungen investive Gebarung | | | | | | | 0,00 | 0,00 | 0,00 |
| SA2 | Saldo (2) Geldfluss aus der Investiven Gebarung (33 – 34) | | | | | | | 0,00 | 0,00 | 0,00 |
| SA3 | Saldo (3) Nettofinanzierungssaldo (Saldo 1 + Saldo 2) | | | | | | | -9 400,00 | -900,00 | -8 500,00 |
| Finanzierungstätigkeit | | | | | | | | | | |
| SU 35 | Summe Einzahlungen aus der Finanzierungstätigkeit | | | | | | | 0,00 | 0,00 | 0,00 |
| SU 36 | Summe Auszahlungen aus der Finanzierungstätigkeit | | | | | | | 0,00 | 0,00 | 0,00 |
| SA4 | Saldo (4) Geldfluss aus der Finanzierungstätigkeit (35 – 36) | | | | | | | 0,00 | 0,00 | 0,00 |
| SA5 | Saldo (5) Geldfluss aus der voranschlagswirksamen Gebarung (Saldo 3 + Saldo 4) | | | | | | | -9 400,00 | -900,00 | -8 500,00 |
| 52 | Umweltschutz | | | | | | | | | |
| 520 | Natur- und Landschaftsschutz | | | | | | | | | |
| 520000 | Natur- und Landschaftsschutz | | | | | | | | | |
| Operative Gebarung | | | | | | | | | | |
| 2/520000+808000 | Veräußerungen von Waren | 2116 | 3116 | 16 | 0,00 | 0,00 | 0,00 | 0,00 | 0,00 | 0,00 |
| 2/520000+829000 | Sonstige Erträge | 2116 | 3116 | 18 | 100,00 | 100,00 | 0,00 | 100,00 | 100,00 | 0,00 |
| SU 21 / 31 | Summe Erträge / Einzahlungen operative Gebarung | | | | 100,00 | 100,00 | 0,00 | 100,00 | 100,00 | 0,00 |
| 1/520000-613000 | Instandhaltung von sonstigen Grundstückseinrichtungen | 2224 | 3224 | 24 | 20 000,00 | 55 000,00 | -35 000,00 | 20 000,00 | 55 000,00 | -35 000,00 |
| 1/520000-680000 | Planmäßige Abschreibung | 2226 | | | 3 700,00 | 3 700,00 | 0,00 | 0,00 | 0,00 | 0,00 |
| 1/520000-728019 | sonstiger Aufwand Digitalisierungsleistungen | 2225 | 3225 | 24 | 35 000,00 | 35 000,00 | 0,00 | 35 000,00 | 35 000,00 | 0,00 |
| 1/520000-728034 | sonstiger Aufwand Umweltbudget | 2225 | 3225 | 24 | 10 000,00 | 10 000,00 | 0,00 | 10 000,00 | 10 000,00 | 0,00 |
| 1/520000-729000 | Sonstige Aufwendungen | 2225 | 3225 | 24 | 500,00 | 500,00 | 0,00 | 500,00 | 500,00 | 0,00 |

3. Nachtragsvoranschlag 2023

Marktgemeinde Guntramsdorf

NVA Ergebnis- und Finanzierungsvoranschlag Detailnachweis

| | | MVAG | | VC QU | Ergebnisvoranschlag | | | Finanzierungsvoranschlag | | | |
|-------------------------------|---|------|------|-------|---------------------|-------------------|--------------------|--------------------------|-------------------|--------------------|-------------------|
| | | EH | FH | | VA 2023 inkl. NVA | VA 2023 | 3. NVA | VA 2023 inkl. NVA | VA 2023 | 3. NVA | |
| 1/520000-729099 | Interne Leistungsverrechnung Aktion Saubere Gemeinde | 2225 | 3225 | 24 | * | 2 000,00 | 2 000,00 | 0,00 | 2 000,00 | 2 000,00 | 0,00 |
| SU 22 / 32 | Summe Aufwendungen / Auszahlungen operative Gebarung | | | | | 71 200,00 | 106 200,00 | -35 000,00 | 67 500,00 | 102 500,00 | -35 000,00 |
| SA 0 / SA 1 | (0) Nettoergebnis (21 - 22) / (1) Geldfluss operative Gebarung (31 – 32) | | | | | -71 100,00 | -106 100,00 | 35 000,00 | -67 400,00 | -102 400,00 | 35 000,00 |
| SU 23 | Summe Haushaltsrücklagen | | | | | 0,00 | 0,00 | 0,00 | 0,00 | 0,00 | 0,00 |
| SA00 | Nettoergebnis nach Zuw./Entn. Haushaltsrücklagen (Saldo 0 +/- SU23) | | | | | -71 100,00 | -106 100,00 | 35 000,00 | | | |
| Investive Gebarung | | | | | | | | | | | |
| SU 33 | Summe Einzahlungen investive Gebarung | | | | | | | | 0,00 | 0,00 | 0,00 |
| SU 34 | Summe Auszahlungen investive Gebarung | | | | | | | | 0,00 | 0,00 | 0,00 |
| SA2 | Saldo (2) Geldfluss aus der Investiven Gebarung (33 – 34) | | | | | | | | 0,00 | 0,00 | 0,00 |
| SA3 | Saldo (3) Nettofinanzierungssaldo (Saldo 1 + Saldo 2) | | | | | | | | -67 400,00 | -102 400,00 | 35 000,00 |
| Finanzierungstätigkeit | | | | | | | | | | | |
| SU 35 | Summe Einzahlungen aus der Finanzierungstätigkeit | | | | | | | | 0,00 | 0,00 | 0,00 |
| SU 36 | Summe Auszahlungen aus der Finanzierungstätigkeit | | | | | | | | 0,00 | 0,00 | 0,00 |
| SA4 | Saldo (4) Geldfluss aus der Finanzierungstätigkeit (35 – 36) | | | | | | | | 0,00 | 0,00 | 0,00 |
| SA5 | Saldo (5) Geldfluss aus der voranschlagswirksamen Gebarung (Saldo 3 + Saldo 4) | | | | | | | | -67 400,00 | -102 400,00 | 35 000,00 |
| 53 | Rettungs- und Warndienste | | | | | | | | | | |
| 530 | Rettungsdienste | | | | | | | | | | |
| 530000 | Rettungsdienste | | | | | | | | | | |
| Operative Gebarung | | | | | | | | | | | |
| 2/530000+811000 | Miet- und Pächtertrag | 2115 | 3115 | 14 | | 8 000,00 | 8 000,00 | 0,00 | 8 000,00 | 8 000,00 | 0,00 |
| 2/530000+811001 | Betriebskosteneinnahmen Rotes Kreuz | 2115 | 3115 | 14 | | 11 000,00 | 8 000,00 | 3 000,00 | 11 000,00 | 8 000,00 | 3 000,00 |
| 2/530000+817000 | Erträge aus der Auflösung von sonstigen Rückstellungen | 2117 | | | | 0,00 | 0,00 | 0,00 | 0,00 | 0,00 | 0,00 |
| 2/530000+863001 | Transfers von AMS | 2121 | 3121 | 15 | | 0,00 | 0,00 | 0,00 | 0,00 | 0,00 | 0,00 |
| SU 21 / 31 | Summe Erträge / Einzahlungen operative Gebarung | | | | | 19 000,00 | 16 000,00 | 3 000,00 | 19 000,00 | 16 000,00 | 3 000,00 |
| 1/530000-400002 | GWG Dienstkleidung | 2221 | 3221 | 23 | | 100,00 | 100,00 | 0,00 | 100,00 | 100,00 | 0,00 |
| 1/530000-5 | Personalkonten verdichtet | 22 | 32 | | | 0,00 | 0,00 | 0,00 | 0,00 | 0,00 | 0,00 |
| 1/530000-614000 | Instandhaltung von Gebäuden und Bauten | 2224 | 3224 | 24 | | 3 600,00 | 3 600,00 | 0,00 | 3 600,00 | 3 600,00 | 0,00 |
| 1/530000-631000 | Telekommunikationsdienste | 2222 | 3222 | 24 | | 0,00 | 0,00 | 0,00 | 0,00 | 0,00 | 0,00 |
| 1/530000-670000 | Versicherungen | 2222 | 3222 | 24 | | 1 200,00 | 1 200,00 | 0,00 | 1 200,00 | 1 200,00 | 0,00 |
| 1/530000-680000 | Planmäßige Abschreibung | 2226 | | | | 1 000,00 | 1 000,00 | 0,00 | 0,00 | 0,00 | 0,00 |
| 1/530000-710000 | Öffentliche Abgaben, ohne Gebühren gemäß FAG | 2225 | 3225 | 24 | | 800,00 | 800,00 | 0,00 | 800,00 | 800,00 | 0,00 |
| 1/530000-711001 | Gebühren Grundsteuer | 2225 | 3225 | 24 | | 600,00 | 600,00 | 0,00 | 600,00 | 600,00 | 0,00 |
| 1/530000-711002 | Gebühren Kanal | 2225 | 3225 | 24 | | 1 000,00 | 1 000,00 | 0,00 | 1 000,00 | 1 000,00 | 0,00 |

3. Nachtragsvoranschlag 2023

Marktgemeinde Guntramsdorf

NVA Ergebnis- und Finanzierungsvoranschlag Detailnachweis

| | | MVAG | | VC QU | Ergebnisvoranschlag | | | Finanzierungsvoranschlag | | |
|-------------------------------|---|------|------|-------|----------------------|----------------------|-----------------|--------------------------|----------------------|-----------------|
| | | EH | FH | | VA 2023 inkl. NVA | VA 2023 | 3. NVA | VA 2023 inkl. NVA | VA 2023 | 3. NVA |
| 1/530000-757000 | Transfers an private Organisationen ohne Erwerbszweck | 2234 | 3234 | 27 | 1 000,00 | 1 000,00 | 0,00 | 1 000,00 | 1 000,00 | 0,00 |
| SU 22 / 32 | Summe Aufwendungen / Auszahlungen operative Gebarung | | | | 9 300,00 | 9 300,00 | 0,00 | 8 300,00 | 8 300,00 | 0,00 |
| SA 0 / SA 1 | (0) Nettoergebnis (21 - 22) / (1) Geldfluss operative Gebarung (31 - 32) | | | | 9 700,00 | 6 700,00 | 3 000,00 | 10 700,00 | 7 700,00 | 3 000,00 |
| SU 23 | Summe Haushaltsrücklagen | | | | 0,00 | 0,00 | 0,00 | 0,00 | 0,00 | 0,00 |
| SA00 | Nettoergebnis nach Zuw./Entn. Haushaltsrücklagen (Saldo 0 +/- SU23) | | | | 9 700,00 | 6 700,00 | 3 000,00 | | | |
| Investive Gebarung | | | | | | | | | | |
| SU 33 | Summe Einzahlungen investive Gebarung | | | | | | | 0,00 | 0,00 | 0,00 |
| SU 34 | Summe Auszahlungen investive Gebarung | | | | | | | 0,00 | 0,00 | 0,00 |
| SA2 | Saldo (2) Geldfluss aus der Investiven Gebarung (33 - 34) | | | | | | | 0,00 | 0,00 | 0,00 |
| SA3 | Saldo (3) Nettofinanzierungssaldo (Saldo 1 + Saldo 2) | | | | | | | 10 700,00 | 7 700,00 | 3 000,00 |
| Finanzierungstätigkeit | | | | | | | | | | |
| SU 35 | Summe Einzahlungen aus der Finanzierungstätigkeit | | | | | | | 0,00 | 0,00 | 0,00 |
| SU 36 | Summe Auszahlungen aus der Finanzierungstätigkeit | | | | | | | 0,00 | 0,00 | 0,00 |
| SA4 | Saldo (4) Geldfluss aus der Finanzierungstätigkeit (35 - 36) | | | | | | | 0,00 | 0,00 | 0,00 |
| SA5 | Saldo (5) Geldfluss aus der voranschlagswirksamen Gebarung (Saldo 3 + Saldo 4) | | | | | | | 10 700,00 | 7 700,00 | 3 000,00 |
| 56 | Krankenanstalten anderer Rechtsträger | | | | | | | | | |
| 562 | Sprengelbeiträge | | | | | | | | | |
| 562000 | Beitr.d.Gmd.als.Krankenanst. Sprengel | | | | | | | | | |
| Operative Gebarung | | | | | | | | | | |
| SU 21 / 31 | Summe Erträge / Einzahlungen operative Gebarung | | | | 0,00 | 0,00 | 0,00 | 0,00 | 0,00 | 0,00 |
| 1/562000-752001 | NÖKAS-Umlage (AEA) | 2231 | 3231 | 26 | 3 160 000,00 | 3 160 000,00 | 0,00 | 3 160 000,00 | 3 160 000,00 | 0,00 |
| SU 22 / 32 | Summe Aufwendungen / Auszahlungen operative Gebarung | | | | 3 160 000,00 | 3 160 000,00 | 0,00 | 3 160 000,00 | 3 160 000,00 | 0,00 |
| SA 0 / SA 1 | (0) Nettoergebnis (21 - 22) / (1) Geldfluss operative Gebarung (31 - 32) | | | | -3 160 000,00 | -3 160 000,00 | 0,00 | -3 160 000,00 | -3 160 000,00 | 0,00 |
| SU 23 | Summe Haushaltsrücklagen | | | | 0,00 | 0,00 | 0,00 | 0,00 | 0,00 | 0,00 |
| SA00 | Nettoergebnis nach Zuw./Entn. Haushaltsrücklagen (Saldo 0 +/- SU23) | | | | -3 160 000,00 | -3 160 000,00 | 0,00 | | | |
| Investive Gebarung | | | | | | | | | | |
| SU 33 | Summe Einzahlungen investive Gebarung | | | | | | | 0,00 | 0,00 | 0,00 |
| SU 34 | Summe Auszahlungen investive Gebarung | | | | | | | 0,00 | 0,00 | 0,00 |
| SA2 | Saldo (2) Geldfluss aus der Investiven Gebarung (33 - 34) | | | | | | | 0,00 | 0,00 | 0,00 |
| SA3 | Saldo (3) Nettofinanzierungssaldo (Saldo 1 + Saldo 2) | | | | | | | -3 160 000,00 | -3 160 000,00 | 0,00 |
| Finanzierungstätigkeit | | | | | | | | | | |
| SU 35 | Summe Einzahlungen aus der Finanzierungstätigkeit | | | | | | | 0,00 | 0,00 | 0,00 |
| SU 36 | Summe Auszahlungen aus der Finanzierungstätigkeit | | | | | | | 0,00 | 0,00 | 0,00 |
| SA4 | Saldo (4) Geldfluss aus der Finanzierungstätigkeit (35 - 36) | | | | | | | 0,00 | 0,00 | 0,00 |

3. Nachtragsvoranschlag 2023

Marktgemeinde Guntramsdorf

NVA Ergebnis- und Finanzierungsvoranschlag Detailnachweis

| | MVAG | VC QU | Ergebnisvoranschlag | | | Finanzierungsvoranschlag | | | | | |
|-------------------------------|------|-------|---|--------------|-------------------|--------------------------|-------------|----------------------|----------------------|----------------|----------------|
| | | | EH | FH | VA 2023 inkl. NVA | VA 2023 | 3. NVA | VA 2023 inkl. NVA | VA 2023 | 3. NVA | |
| SA5 | | | Saldo (5) Geldfluss aus der voranschlagswirksamen Gebarung (Saldo 3 + Saldo 4) | | | | | -3 160 000,00 | -3 160 000,00 | 0,00 | |
| 562100 | | | Beitrag Kranken- Anstaltensprengel | | | | | | | | |
| Operative Gebarung | | | | | | | | | | | |
| SU 21 / 31 | | | Summe Erträge / Einzahlungen operative Gebarung | | | 0,00 | 0,00 | 0,00 | 0,00 | 0,00 | 0,00 |
| 1/562100-752002 | | | NÖKAS-Verwaltungsaufwand (AEA) | 2231 3231 26 | 100,00 | 0,00 | 100,00 | 100,00 | 0,00 | 100,00 | |
| SU 22 / 32 | | | Summe Aufwendungen / Auszahlungen operative Gebarung | | | 100,00 | 0,00 | 100,00 | 100,00 | 0,00 | 100,00 |
| SA 0 / SA 1 | | | (0) Nettoergebnis (21 - 22) / (1) Geldfluss operative Gebarung (31 - 32) | | | -100,00 | 0,00 | -100,00 | -100,00 | 0,00 | -100,00 |
| SU 23 | | | Summe Haushaltsrücklagen | | | 0,00 | 0,00 | 0,00 | 0,00 | 0,00 | 0,00 |
| SA00 | | | Nettoergebnis nach Zuw./Entn. Haushaltsrücklagen (Saldo 0 +/- SU23) | | | -100,00 | 0,00 | -100,00 | | | |
| Investive Gebarung | | | | | | | | | | | |
| SU 33 | | | Summe Einzahlungen investive Gebarung | | | | | 0,00 | 0,00 | 0,00 | |
| SU 34 | | | Summe Auszahlungen investive Gebarung | | | | | 0,00 | 0,00 | 0,00 | |
| SA2 | | | Saldo (2) Geldfluss aus der Investiven Gebarung (33 - 34) | | | | | 0,00 | 0,00 | 0,00 | |
| SA3 | | | Saldo (3) Nettofinanzierungssaldo (Saldo 1 + Saldo 2) | | | | | -100,00 | 0,00 | -100,00 | |
| Finanzierungstätigkeit | | | | | | | | | | | |
| SU 35 | | | Summe Einzahlungen aus der Finanzierungstätigkeit | | | | | 0,00 | 0,00 | 0,00 | |
| SU 36 | | | Summe Auszahlungen aus der Finanzierungstätigkeit | | | | | 0,00 | 0,00 | 0,00 | |
| SA4 | | | Saldo (4) Geldfluss aus der Finanzierungstätigkeit (35 - 36) | | | | | 0,00 | 0,00 | 0,00 | |
| SA5 | | | Saldo (5) Geldfluss aus der voranschlagswirksamen Gebarung (Saldo 3 + Saldo 4) | | | | | -100,00 | 0,00 | -100,00 | |

3. Nachtragsvoranschlag 2023

Marktgemeinde Guntramsdorf

NVA Ergebnis- und Finanzierungsvoranschlag Detailnachweis

| | | MVAG | | VC QU | Ergebnisvoranschlag | | | Finanzierungsvoranschlag | | |
|--|---|------|------|-------|----------------------|----------------------|-----------------|--------------------------|--------------------|-----------------|
| | | EH | FH | | VA 2023 inkl. NVA | VA 2023 | 3. NVA | VA 2023 inkl. NVA | VA 2023 | 3. NVA |
| 6 Straßen- und Wasserbau, Verkehr | | | | | | | | | | |
| 61 | Straßenbau | | | | | | | | | |
| 612 | Gemeindestraßen | | | | | | | | | |
| 612000 | Gemeindestraßen | | | | | | | | | |
| Operative Gebarung | | | | | | | | | | |
| 2/612000+808002 | Veräußerung von Waren - Hausnummerntafeln | 2116 | 3116 | 16 | 700,00 | 700,00 | 0,00 | 700,00 | 700,00 | 0,00 |
| 2/612000+810000 | Erträge aus Leistungen | 2114 | 3114 | 13 | 15 000,00 | 15 000,00 | 0,00 | 15 000,00 | 15 000,00 | 0,00 |
| 2/612000+813000 | Erträge aus der Auflösung von Investitionszuschüssen (Kapitaltransfers) | 2127 | | | 900,00 | 900,00 | 0,00 | 0,00 | 0,00 | 0,00 |
| 2/612000+816000 | Kostenbeiträge (Kostenersätze) für sonstige Leistungen | 2114 | 3114 | 13 | 300,00 | 300,00 | 0,00 | 300,00 | 300,00 | 0,00 |
| 6/612000+829910 | Sonstige Erträge | 2116 | 3116 | 1 18 | 9 100,00 | 0,00 | 9 100,00 | 9 100,00 | 0,00 | 9 100,00 |
| 6/612000+861000 | Transfers von Ländern, Landesfonds und Landeskammern | 2121 | 3121 | 1 15 | 0,00 | 0,00 | 0,00 | 0,00 | 0,00 | 0,00 |
| 2/612000+861001 | Transfers von Land NÖ - FSA | 2121 | 3121 | 15 | 700,00 | 700,00 | 0,00 | 700,00 | 700,00 | 0,00 |
| 6/612000+871000 | Kapitaltransfers aus Gemeinde-Bedarfszuweisungsmittel | 2121 | 3121 | 1 33 | 150 000,00 | 150 000,00 | 0,00 | 150 000,00 | 150 000,00 | 0,00 |
| SU 21 / 31 | Summe Erträge / Einzahlungen operative Gebarung | | | | 176 700,00 | 167 600,00 | 9 100,00 | 175 800,00 | 166 700,00 | 9 100,00 |
| 1/612000-413002 | Handelswaren Hausnummerntafeln | 2221 | 3221 | 23 | 1 000,00 | 1 000,00 | 0,00 | 1 000,00 | 1 000,00 | 0,00 |
| 1/612000-600001 | Energiebezüge Strom | 2222 | 3222 | 24 | 1 000,00 | 1 500,00 | -500,00 | 1 000,00 | 1 500,00 | -500,00 |
| 1/612000-611000 | Instandhaltung von Straßenbauten | 2224 | 3224 | 24 | 180 000,00 | 150 000,00 | 30 000,00 | 180 000,00 | 150 000,00 | 30 000,00 |
| 1/612000-611002 | Instandhaltung von Brücken | 2224 | 3224 | 24 | 2 000,00 | 20 000,00 | -18 000,00 | 2 000,00 | 20 000,00 | -18 000,00 |
| 1/612000-640002 | Rechts- und Beratungsaufwand Ziviltechniker u. Prüfmaßnahmen | 2222 | 3222 | 24 | 20 200,00 | 20 200,00 | 0,00 | 20 200,00 | 20 200,00 | 0,00 |
| 1/612000-650000 | Zinsen für Finanzschulden in Euro | 2241 | 3241 | 25 | 29 200,00 | 46 900,00 | -17 700,00 | 29 200,00 | 46 900,00 | -17 700,00 |
| 1/612000-650020 | Zinsen DL 619/1000500 Straßenbau (genehmigungsfrei) | 2241 | 3241 | 25 | 1 600,00 | 1 600,00 | 0,00 | 1 600,00 | 1 600,00 | 0,00 |
| 1/612000-650030 | Zinsen DL 619/1000500 Straßenbau | 2241 | 3241 | 25 | 6 800,00 | 6 800,00 | 0,00 | 6 800,00 | 6 800,00 | 0,00 |
| 1/612000-680000 | Planmäßige Abschreibung | 2226 | | | 1 151 000,00 | 1 151 000,00 | 0,00 | 0,00 | 0,00 | 0,00 |
| 1/612000-710000 | Öffentliche Abgaben, ohne Gebühren gemäß FAG | 2225 | 3225 | 24 | 0,00 | 0,00 | 0,00 | 0,00 | 0,00 | 0,00 |
| 1/612000-728000 | Entgelte für sonstige Leistungen | 2225 | 3225 | 24 | 73 000,00 | 65 000,00 | 8 000,00 | 73 000,00 | 65 000,00 | 8 000,00 |
| 1/612000-729099 | Interne Leistungsverrechnung | 2225 | 3225 | 24 | 2 000,00 | 2 000,00 | 0,00 | 2 000,00 | 2 000,00 | 0,00 |
| SU 22 / 32 | Summe Aufwendungen / Auszahlungen operative Gebarung | | | | 1 467 800,00 | 1 466 000,00 | 1 800,00 | 316 800,00 | 315 000,00 | 1 800,00 |
| SA 0 / SA 1 | (0) Nettoergebnis (21 - 22) / (1) Geldfluss operative Gebarung (31 - 32) | | | | -1 291 100,00 | -1 298 400,00 | 7 300,00 | -141 000,00 | -148 300,00 | 7 300,00 |
| 6/612000+894001 | Entnahmen von zweckgebundenen Haushaltsrücklagen | 2301 | | 1 | 70 600,00 | 0,00 | 70 600,00 | 0,00 | 0,00 | 0,00 |
| 2/612000+894009 | Entnahme von zweckgebundenen Haushaltsrücklagen (nicht finanzwirksam) | 2301 | | | 100 100,00 | 100 100,00 | 0,00 | 0,00 | 0,00 | 0,00 |

3. Nachtragsvoranschlag 2023

Marktgemeinde Guntramsdorf

NVA Ergebnis- und Finanzierungsvoranschlag Detailnachweis

| | | MVAG | | VC QU | Ergebnisvoranschlag | | | Finanzierungsvoranschlag | | |
|-------------------------------|---|------|------|-------|----------------------|----------------------|------------------|--------------------------|----------------------|--------------------|
| | | EH | FH | | VA 2023 inkl. NVA | VA 2023 | 3. NVA | VA 2023 inkl. NVA | VA 2023 | 3. NVA |
| 5/612000-794009 | Zuweisung an zweckgebundene Haushaltsrücklagen (nicht finanzwirksam) | 2401 | | | 147 700,00 | 147 700,00 | 0,00 | 0,00 | 0,00 | 0,00 |
| SU 23 | Summe Haushaltsrücklagen | | | | 23 000,00 | -47 600,00 | 70 600,00 | 0,00 | 0,00 | 0,00 |
| SA00 | Nettoergebnis nach Zuw./Entn. Haushaltsrücklagen (Saldo 0 +/- SU23) | | | | -1 268 100,00 | -1 346 000,00 | 77 900,00 | | | |
| Investive Gebarung | | | | | | | | | | |
| SU 33 | Summe Einzahlungen investive Gebarung | | | | | | | 0,00 | 0,00 | 0,00 |
| 5/612000-002012 | Radweg B17 | 3412 | 1 40 | | 0,00 | 0,00 | 0,00 | 200 000,00 | 800 000,00 | -600 000,00 |
| 5/612000-002102 | Straßenbau "Kohlbacher" | 3412 | 1 40 | | 0,00 | 0,00 | 0,00 | 113 000,00 | 113 000,00 | 0,00 |
| 5/612000-002103 | Straßenbau Großschopfstraße | 3412 | 1 40 | | 0,00 | 0,00 | 0,00 | 5 000,00 | 25 000,00 | -20 000,00 |
| 5/612000-002104 | Straßenbau TVS-Straße | 3412 | 1 40 | | 0,00 | 0,00 | 0,00 | 0,00 | 0,00 | 0,00 |
| 5/612000-002108 | Straßenbau Gumpoldskirchnerstraße | 3412 | 1 40 | | 0,00 | 0,00 | 0,00 | 0,00 | 0,00 | 0,00 |
| 5/612000-002110 | Straßenbau Am Aignerteich, In der Wögling | 3412 | 1 40 | | 0,00 | 0,00 | 0,00 | 150 000,00 | 170 000,00 | -20 000,00 |
| 5/612000-002200 | Straßenbau Aufschließung Margeritenweg (Erschließungsstraße) | 3412 | 1 40 | | 0,00 | 0,00 | 0,00 | 0,00 | 0,00 | 0,00 |
| 5/612000-002201 | Straßenbau Am Eichkogel (Belagsarbeiten) | 3412 | 1 40 | | 0,00 | 0,00 | 0,00 | 210 000,00 | 290 000,00 | -80 000,00 |
| 5/612000-002203 | Straßenbau Nebenfläche Malzgasse | 3412 | 1 40 | | 0,00 | 0,00 | 0,00 | 0,00 | 0,00 | 0,00 |
| 5/612000-002204 | Straßenbau Industriestraße | 3412 | 1 40 | | 0,00 | 0,00 | 0,00 | 0,00 | 0,00 | 0,00 |
| SU 34 | Summe Auszahlungen investive Gebarung | | | | | | | 678 000,00 | 1 398 000,00 | -720 000,00 |
| SA2 | Saldo (2) Geldfluss aus der Investiven Gebarung (33 – 34) | | | | | | | -678 000,00 | -1 398 000,00 | 720 000,00 |
| SA3 | Saldo (3) Nettofinanzierungssaldo (Saldo 1 + Saldo 2) | | | | | | | -819 000,00 | -1 546 300,00 | 727 300,00 |
| Finanzierungstätigkeit | | | | | | | | | | |
| 6/612000+346000 | Investitionsdarlehen von Finanzunternehmen | 3514 | 1 55 | | 0,00 | 0,00 | 0,00 | 0,00 | 800 000,00 | -800 000,00 |
| SU 35 | Summe Einzahlungen aus der Finanzierungstätigkeit | | | | | | | 0,00 | 800 000,00 | -800 000,00 |
| 1/612000-346000 | Investitionsdarlehen von Finanzunternehmen | 3614 | 65 | | 0,00 | 0,00 | 0,00 | 225 300,00 | 264 200,00 | -38 900,00 |
| 1/612000-346020 | Tilgung DL 619/1000500 Straßenbau (genehmigungsfrei) | 3614 | 65 | | 0,00 | 0,00 | 0,00 | 21 200,00 | 21 200,00 | 0,00 |
| 1/612000-346030 | Tilgung DL 619/1000500 Straßenbau | 3614 | 65 | | 0,00 | 0,00 | 0,00 | 88 500,00 | 88 400,00 | 100,00 |
| SU 36 | Summe Auszahlungen aus der Finanzierungstätigkeit | | | | | | | 335 000,00 | 373 800,00 | -38 800,00 |
| SA4 | Saldo (4) Geldfluss aus der Finanzierungstätigkeit (35 – 36) | | | | | | | -335 000,00 | 426 200,00 | -761 200,00 |
| SA5 | Saldo (5) Geldfluss aus der voranschlagswirksamen Gebarung (Saldo 3 + Saldo 4) | | | | | | | -1 154 000,00 | -1 120 100,00 | -33 900,00 |
| 612200 | Grünpange | | | | | | | | | |
| Operative Gebarung | | | | | | | | | | |
| SU 21 / 31 | Summe Erträge / Einzahlungen operative Gebarung | | | | 0,00 | 0,00 | 0,00 | 0,00 | 0,00 | 0,00 |
| 1/612200-650000 | Zinsen für Finanzschulden in Euro | 2241 | 3241 | 25 | 0,00 | 0,00 | 0,00 | 0,00 | 0,00 | 0,00 |
| SU 22 / 32 | Summe Aufwendungen / Auszahlungen operative Gebarung | | | | 0,00 | 0,00 | 0,00 | 0,00 | 0,00 | 0,00 |

3. Nachtragsvoranschlag 2023

Marktgemeinde Guntramsdorf

NVA Ergebnis- und Finanzierungsvoranschlag Detailnachweis

| | MVAG | VC QU | Ergebnisvoranschlag | | | Finanzierungsvoranschlag | | | | |
|-------------------------------|---|--------------|---------------------|----|-------------------|--------------------------|-------------------|-------------------|-------------------|-------------|
| | | | EH | FH | VA 2023 inkl. NVA | VA 2023 | 3. NVA | VA 2023 inkl. NVA | VA 2023 | 3. NVA |
| SA 0 / SA 1 | (0) Nettoergebnis (21 - 22) / (1) Geldfluss operative Gebarung (31 - 32) | | | | 0,00 | 0,00 | 0,00 | 0,00 | 0,00 | 0,00 |
| SU 23 | Summe Haushaltsrücklagen | | | | 0,00 | 0,00 | 0,00 | 0,00 | 0,00 | 0,00 |
| SA00 | Nettoergebnis nach Zuw./Entn. Haushaltsrücklagen (Saldo 0 +/- SU23) | | | | 0,00 | 0,00 | 0,00 | | | 0,00 |
| Investive Gebarung | | | | | | | | | | |
| SU 33 | Summe Einzahlungen investive Gebarung | | | | | | 0,00 | 0,00 | | 0,00 |
| SU 34 | Summe Auszahlungen investive Gebarung | | | | | | 0,00 | 0,00 | | 0,00 |
| SA2 | Saldo (2) Geldfluss aus der Investiven Gebarung (33 - 34) | | | | | | 0,00 | 0,00 | | 0,00 |
| SA3 | Saldo (3) Nettofinanzierungssaldo (Saldo 1 + Saldo 2) | | | | | | 0,00 | 0,00 | | 0,00 |
| Finanzierungstätigkeit | | | | | | | | | | |
| SU 35 | Summe Einzahlungen aus der Finanzierungstätigkeit | | | | | | 0,00 | 0,00 | | 0,00 |
| 1/612200-346000 | Investitionsdarlehen von Finanzunternehmen | 3614 65 | | | 0,00 | 0,00 | 0,00 | 0,00 | 0,00 | 0,00 |
| SU 36 | Summe Auszahlungen aus der Finanzierungstätigkeit | | | | | | 0,00 | 0,00 | | 0,00 |
| SA4 | Saldo (4) Geldfluss aus der Finanzierungstätigkeit (35 - 36) | | | | | | 0,00 | 0,00 | | 0,00 |
| SA5 | Saldo (5) Geldfluss aus der voranschlagswirksamen Gebarung (Saldo 3 + Saldo 4) | | | | | | 0,00 | 0,00 | | 0,00 |
| | | | | | | | | | | |
| 63 | Schutzwasserbau | | | | | | | | | |
| 631 | Konkurrenzgewässer | | | | | | | | | |
| 631000 | Konkurrenzgewässer | | | | | | | | | |
| Operative Gebarung | | | | | | | | | | |
| SU 21 / 31 | Summe Erträge / Einzahlungen operative Gebarung | | | | 0,00 | 0,00 | 0,00 | 0,00 | 0,00 | 0,00 |
| 1/631000-726000 | Mitgliedsbeiträge an Institutionen | 2225 3225 24 | | | 21 800,00 | 21 800,00 | 0,00 | 21 800,00 | 21 800,00 | 0,00 |
| SU 22 / 32 | Summe Aufwendungen / Auszahlungen operative Gebarung | | | | 21 800,00 | 21 800,00 | 0,00 | 21 800,00 | 21 800,00 | 0,00 |
| SA 0 / SA 1 | (0) Nettoergebnis (21 - 22) / (1) Geldfluss operative Gebarung (31 - 32) | | | | -21 800,00 | -21 800,00 | 0,00 | -21 800,00 | -21 800,00 | 0,00 |
| SU 23 | Summe Haushaltsrücklagen | | | | 0,00 | 0,00 | 0,00 | 0,00 | 0,00 | 0,00 |
| SA00 | Nettoergebnis nach Zuw./Entn. Haushaltsrücklagen (Saldo 0 +/- SU23) | | | | -21 800,00 | -21 800,00 | 0,00 | | | 0,00 |
| Investive Gebarung | | | | | | | | | | |
| SU 33 | Summe Einzahlungen investive Gebarung | | | | | | 0,00 | 0,00 | | 0,00 |
| SU 34 | Summe Auszahlungen investive Gebarung | | | | | | 0,00 | 0,00 | | 0,00 |
| SA2 | Saldo (2) Geldfluss aus der Investiven Gebarung (33 - 34) | | | | | | 0,00 | 0,00 | | 0,00 |
| SA3 | Saldo (3) Nettofinanzierungssaldo (Saldo 1 + Saldo 2) | | | | | | -21 800,00 | -21 800,00 | | 0,00 |
| Finanzierungstätigkeit | | | | | | | | | | |
| SU 35 | Summe Einzahlungen aus der Finanzierungstätigkeit | | | | | | 0,00 | 0,00 | | 0,00 |
| SU 36 | Summe Auszahlungen aus der Finanzierungstätigkeit | | | | | | 0,00 | 0,00 | | 0,00 |
| SA4 | Saldo (4) Geldfluss aus der Finanzierungstätigkeit (35 - 36) | | | | | | 0,00 | 0,00 | | 0,00 |
| SA5 | Saldo (5) Geldfluss aus der voranschlagswirksamen Gebarung (Saldo 3 + Saldo 4) | | | | | | -21 800,00 | -21 800,00 | | 0,00 |

3. Nachtragsvoranschlag 2023

Marktgemeinde Guntramsdorf

NVA Ergebnis- und Finanzierungsvoranschlag Detailnachweis

| | MVAG | VC QU | Ergebnisvoranschlag | | | Finanzierungsvoranschlag | | | | |
|-------------------------------|---|--------------|---------------------|----|-------------------|--------------------------|-------------------|-------------------|-------------------|-------------------|
| | | | EH | FH | VA 2023 inkl. NVA | VA 2023 | 3. NVA | VA 2023 inkl. NVA | VA 2023 | 3. NVA |
| 639 | Sonstige Einrichtungen und Maßnahmen | | | | | | | | | |
| 639000 | Schutzwasserbau sonst. Einrichtung u. Maßnahmen | | | | | | | | | |
| Operative Gebarung | | | | | | | | | | |
| SU 21 / 31 | Summe Erträge / Einzahlungen operative Gebarung | | | | 0,00 | 0,00 | 0,00 | 0,00 | 0,00 | 0,00 |
| 1/639000-613000 | Instandhaltung von sonstigen Grundstückseinrichtungen | 2224 3224 24 | | | 34 000,00 | 23 500,00 | 10 500,00 | 34 000,00 | 23 500,00 | 10 500,00 |
| SU 22 / 32 | Summe Aufwendungen / Auszahlungen operative Gebarung | | | | 34 000,00 | 23 500,00 | 10 500,00 | 34 000,00 | 23 500,00 | 10 500,00 |
| SA 0 / SA 1 | (0) Nettoergebnis (21 - 22) / (1) Geldfluss operative Gebarung (31 – 32) | | | | -34 000,00 | -23 500,00 | -10 500,00 | -34 000,00 | -23 500,00 | -10 500,00 |
| SU 23 | Summe Haushaltsrücklagen | | | | 0,00 | 0,00 | 0,00 | 0,00 | 0,00 | 0,00 |
| SA00 | Nettoergebnis nach Zuw./Entn. Haushaltsrücklagen (Saldo 0 +/- SU23) | | | | -34 000,00 | -23 500,00 | -10 500,00 | | | |
| Investive Gebarung | | | | | | | | | | |
| SU 33 | Summe Einzahlungen investive Gebarung | | | | | | | 0,00 | 0,00 | 0,00 |
| SU 34 | Summe Auszahlungen investive Gebarung | | | | | | | 0,00 | 0,00 | 0,00 |
| SA2 | Saldo (2) Geldfluss aus der Investiven Gebarung (33 – 34) | | | | | | | 0,00 | 0,00 | 0,00 |
| SA3 | Saldo (3) Nettofinanzierungssaldo (Saldo 1 + Saldo 2) | | | | | | | -34 000,00 | -23 500,00 | -10 500,00 |
| Finanzierungstätigkeit | | | | | | | | | | |
| SU 35 | Summe Einzahlungen aus der Finanzierungstätigkeit | | | | | | | 0,00 | 0,00 | 0,00 |
| SU 36 | Summe Auszahlungen aus der Finanzierungstätigkeit | | | | | | | 0,00 | 0,00 | 0,00 |
| SA4 | Saldo (4) Geldfluss aus der Finanzierungstätigkeit (35 – 36) | | | | | | | 0,00 | 0,00 | 0,00 |
| SA5 | Saldo (5) Geldfluss aus der voranschlagswirksamen Gebarung (Saldo 3 + Saldo 4) | | | | | | | -34 000,00 | -23 500,00 | -10 500,00 |
| 639100 | Hochwasserschutzmaßnahmen | | | | | | | | | |
| Operative Gebarung | | | | | | | | | | |
| 2/639100+813000 | Erträge aus der Auflösung von Investitionszuschüssen (Kapitaltransfers) | 2127 | | | 9 700,00 | 9 700,00 | 0,00 | 0,00 | 0,00 | 0,00 |
| SU 21 / 31 | Summe Erträge / Einzahlungen operative Gebarung | | | | 9 700,00 | 9 700,00 | 0,00 | 0,00 | 0,00 | 0,00 |
| 1/639100-680000 | Planmäßige Abschreibung | 2226 | | | 14 800,00 | 14 800,00 | 0,00 | 0,00 | 0,00 | 0,00 |
| SU 22 / 32 | Summe Aufwendungen / Auszahlungen operative Gebarung | | | | 14 800,00 | 14 800,00 | 0,00 | 0,00 | 0,00 | 0,00 |
| SA 0 / SA 1 | (0) Nettoergebnis (21 - 22) / (1) Geldfluss operative Gebarung (31 – 32) | | | | -5 100,00 | -5 100,00 | 0,00 | 0,00 | 0,00 | 0,00 |
| 6/639100+894001 | Entnahmen von zweckgebundenen Haushaltsrücklagen | 2301 1 | | | 2 000,00 | 50 000,00 | -48 000,00 | 0,00 | 0,00 | 0,00 |
| SU 23 | Summe Haushaltsrücklagen | | | | 2 000,00 | 50 000,00 | -48 000,00 | 0,00 | 0,00 | 0,00 |
| SA00 | Nettoergebnis nach Zuw./Entn. Haushaltsrücklagen (Saldo 0 +/- SU23) | | | | -3 100,00 | 44 900,00 | -48 000,00 | | | |
| Investive Gebarung | | | | | | | | | | |
| SU 33 | Summe Einzahlungen investive Gebarung | | | | | | | 0,00 | 0,00 | 0,00 |
| 5/639100-004000 | Wasser- und Abwasserbauten und -anlagen | 3412 1 40 | | | 0,00 | 0,00 | 0,00 | 2 000,00 | 50 000,00 | -48 000,00 |
| SU 34 | Summe Auszahlungen investive Gebarung | | | | | | | 2 000,00 | 50 000,00 | -48 000,00 |
| SA2 | Saldo (2) Geldfluss aus der Investiven Gebarung (33 – 34) | | | | | | | -2 000,00 | -50 000,00 | 48 000,00 |

3. Nachtragsvoranschlag 2023

Marktgemeinde Guntramsdorf

NVA Ergebnis- und Finanzierungsvoranschlag Detailnachweis

| | | MVAG VC QU | | | Ergebnisvoranschlag | | | Finanzierungsvoranschlag | | |
|-------------------------------|---|------------|------|------|---------------------|-------------------|------------------|--------------------------|-------------------|------------------|
| | | EH | FH | | VA 2023 inkl. NVA | VA 2023 | 3. NVA | VA 2023 inkl. NVA | VA 2023 | 3. NVA |
| SA3 | Saldo (3) Nettofinanzierungssaldo (Saldo 1 + Saldo 2) | | | | | | | -2 000,00 | -50 000,00 | 48 000,00 |
| Finanzierungstätigkeit | | | | | | | | | | |
| SU 35 | Summe Einzahlungen aus der Finanzierungstätigkeit | | | | | | | 0,00 | 0,00 | 0,00 |
| SU 36 | Summe Auszahlungen aus der Finanzierungstätigkeit | | | | | | | 0,00 | 0,00 | 0,00 |
| SA4 | Saldo (4) Geldfluss aus der Finanzierungstätigkeit (35 – 36) | | | | | | | 0,00 | 0,00 | 0,00 |
| SA5 | Saldo (5) Geldfluss aus der voranschlagswirksamen Gebarung (Saldo 3 + Saldo 4) | | | | | | | -2 000,00 | -50 000,00 | 48 000,00 |
| | | | | | | | | | | |
| 64 | Straßenverkehr | | | | | | | | | |
| 640 | Einrichtungen und Maßnahmen nach der Straßenverkehrsordnu | | | | | | | | | |
| 640000 | Einrichtungen u. Maßnahmen nach der Straßenverkehrsordnun | | | | | | | | | |
| Operative Gebarung | | | | | | | | | | |
| 2/640000+829001 | Sonstige Erträge - Versicherungsentschädigung | 2116 | 3116 | 18 | 3 700,00 | 2 000,00 | 1 700,00 | 3 700,00 | 2 000,00 | 1 700,00 |
| 2/640000+829002 | Sonstige Erträge - Ersatzleistungen von Dritten | 2116 | 3116 | 18 | 500,00 | 500,00 | 0,00 | 500,00 | 500,00 | 0,00 |
| 6/640000+829912 | Sonstige Erträge - Verr. zwischen operativer Gebarung und Projekten (PC 2) | 2116 | 3116 | 2 18 | 0,00 | 0,00 | 0,00 | 0,00 | 0,00 | 0,00 |
| 2/640000+868002 | Transfers - Gemeindestraßenstrafen | 2124 | 3124 | 16 | 53 000,00 | 35 000,00 | 18 000,00 | 53 000,00 | 35 000,00 | 18 000,00 |
| SU 21 / 31 | Summe Erträge / Einzahlungen operative Gebarung | | | | 57 200,00 | 37 500,00 | 19 700,00 | 57 200,00 | 37 500,00 | 19 700,00 |
| 1/640000-613000 | Instandhaltung von sonstigen Grundstückseinrichtungen | 2224 | 3224 | 24 | 7 000,00 | 7 000,00 | 0,00 | 7 000,00 | 7 000,00 | 0,00 |
| 1/640000-680000 | Planmäßige Abschreibung | 2226 | | | 13 300,00 | 13 300,00 | 0,00 | 0,00 | 0,00 | 0,00 |
| 1/640000-728028 | sonstiger Aufwand Verkehrskonzept | 2225 | 3225 | 24 | 11 000,00 | 11 000,00 | 0,00 | 11 000,00 | 11 000,00 | 0,00 |
| 1/640000-729000 | Sonstige Aufwendungen | 2225 | 3225 | 24 | 2 000,00 | 2 000,00 | 0,00 | 2 000,00 | 2 000,00 | 0,00 |
| 1/640000-729099 | Interne Leistungsverrechnung | 2225 | 3225 | 24 | * 25 000,00 | 25 000,00 | 0,00 | 25 000,00 | 25 000,00 | 0,00 |
| SU 22 / 32 | Summe Aufwendungen / Auszahlungen operative Gebarung | | | | 58 300,00 | 58 300,00 | 0,00 | 45 000,00 | 45 000,00 | 0,00 |
| SA 0 / SA 1 | (0) Nettoergebnis (21 - 22) / (1) Geldfluss operative Gebarung (31 – 32) | | | | -1 100,00 | -20 800,00 | 19 700,00 | 12 200,00 | -7 500,00 | 19 700,00 |
| SU 23 | Summe Haushaltsrücklagen | | | | 0,00 | 0,00 | 0,00 | 0,00 | 0,00 | 0,00 |
| SA00 | Nettoergebnis nach Zuw./Entn. Haushaltsrücklagen (Saldo 0 +/- SU23) | | | | -1 100,00 | -20 800,00 | 19 700,00 | | | |
| Investive Gebarung | | | | | | | | | | |
| SU 33 | Summe Einzahlungen investive Gebarung | | | | | | | 0,00 | 0,00 | 0,00 |
| 1/640000-050002 | Verkehrszeichen und Straßenschilder | | 3412 | 2 40 | 0,00 | 0,00 | 0,00 | 25 000,00 | 25 000,00 | 0,00 |
| SU 34 | Summe Auszahlungen investive Gebarung | | | | | | | 25 000,00 | 25 000,00 | 0,00 |
| SA2 | Saldo (2) Geldfluss aus der Investiven Gebarung (33 – 34) | | | | | | | -25 000,00 | -25 000,00 | 0,00 |
| SA3 | Saldo (3) Nettofinanzierungssaldo (Saldo 1 + Saldo 2) | | | | | | | -12 800,00 | -32 500,00 | 19 700,00 |
| Finanzierungstätigkeit | | | | | | | | | | |
| SU 35 | Summe Einzahlungen aus der Finanzierungstätigkeit | | | | | | | 0,00 | 0,00 | 0,00 |

3. Nachtragsvoranschlag 2023

Marktgemeinde Guntramsdorf

NVA Ergebnis- und Finanzierungsvoranschlag Detailnachweis

| | | MVAG VC QU | | | Ergebnisvoranschlag | | | Finanzierungsvoranschlag | | |
|-------------------------------|---|------------|------|------|---------------------|------------------|------------------|--------------------------|-------------------|------------------|
| | | EH | FH | | VA 2023 inkl. NVA | VA 2023 | 3. NVA | VA 2023 inkl. NVA | VA 2023 | 3. NVA |
| SU 36 | Summe Auszahlungen aus der Finanzierungstätigkeit | | | | | | | 0,00 | 0,00 | 0,00 |
| SA4 | Saldo (4) Geldfluss aus der Finanzierungstätigkeit (35 – 36) | | | | | | | 0,00 | 0,00 | 0,00 |
| SA5 | Saldo (5) Geldfluss aus der voranschlagswirksamen Gebarung (Saldo 3 + Saldo 4) | | | | | | | -12 800,00 | -32 500,00 | 19 700,00 |
| 649 | Sonstige Einrichtungen und Maßnahmen | | | | | | | | | |
| 649000 | Straßenverkehr sonst. Einrichtung u. Maßnahmen | | | | | | | | | |
| Operative Gebarung | | | | | | | | | | |
| 6/649000+829912 | Sonstige Erträge | 2116 | 3116 | 18 | 0,00 | 0,00 | 0,00 | 0,00 | 0,00 | 0,00 |
| SU 21 / 31 | Summe Erträge / Einzahlungen operative Gebarung | | | | 0,00 | 0,00 | 0,00 | 0,00 | 0,00 | 0,00 |
| 1/649000-600001 | Energiebezüge Strom | 2222 | 3222 | 24 | 300,00 | 1 000,00 | -700,00 | 300,00 | 1 000,00 | -700,00 |
| 1/649000-614000 | Instandhaltung von Gebäuden und Bauten | 2224 | 3224 | 24 | 1 000,00 | 1 000,00 | 0,00 | 1 000,00 | 1 000,00 | 0,00 |
| 1/649000-680000 | Planmäßige Abschreibung | 2226 | | | 2 900,00 | 2 900,00 | 0,00 | 0,00 | 0,00 | 0,00 |
| 1/649000-700100 | Miet- und Pachtaufwand unbewegliche Sachen | 2223 | 3223 | 24 | 500,00 | 500,00 | 0,00 | 500,00 | 500,00 | 0,00 |
| 1/649000-728000 | Entgelte für sonstige Leistungen | 2225 | 3225 | 24 | 5 000,00 | 3 000,00 | 2 000,00 | 5 000,00 | 3 000,00 | 2 000,00 |
| SU 22 / 32 | Summe Aufwendungen / Auszahlungen operative Gebarung | | | | 9 700,00 | 8 400,00 | 1 300,00 | 6 800,00 | 5 500,00 | 1 300,00 |
| SA 0 / SA 1 | (0) Nettoergebnis (21 - 22) / (1) Geldfluss operative Gebarung (31 – 32) | | | | -9 700,00 | -8 400,00 | -1 300,00 | -6 800,00 | -5 500,00 | -1 300,00 |
| SU 23 | Summe Haushaltsrücklagen | | | | 0,00 | 0,00 | 0,00 | 0,00 | 0,00 | 0,00 |
| SA00 | Nettoergebnis nach Zuw./Entn. Haushaltsrücklagen (Saldo 0 +/- SU23) | | | | -9 700,00 | -8 400,00 | -1 300,00 | | | |
| Investive Gebarung | | | | | | | | | | |
| SU 33 | Summe Einzahlungen investive Gebarung | | | | | | | 0,00 | 0,00 | 0,00 |
| 1/649000-010000 | Gebäude und Bauten | | 3413 | 2 40 | 0,00 | 0,00 | 0,00 | 0,00 | 0,00 | 0,00 |
| SU 34 | Summe Auszahlungen investive Gebarung | | | | | | | 0,00 | 0,00 | 0,00 |
| SA2 | Saldo (2) Geldfluss aus der Investiven Gebarung (33 – 34) | | | | | | | 0,00 | 0,00 | 0,00 |
| SA3 | Saldo (3) Nettofinanzierungssaldo (Saldo 1 + Saldo 2) | | | | | | | -6 800,00 | -5 500,00 | -1 300,00 |
| Finanzierungstätigkeit | | | | | | | | | | |
| SU 35 | Summe Einzahlungen aus der Finanzierungstätigkeit | | | | | | | 0,00 | 0,00 | 0,00 |
| SU 36 | Summe Auszahlungen aus der Finanzierungstätigkeit | | | | | | | 0,00 | 0,00 | 0,00 |
| SA4 | Saldo (4) Geldfluss aus der Finanzierungstätigkeit (35 – 36) | | | | | | | 0,00 | 0,00 | 0,00 |
| SA5 | Saldo (5) Geldfluss aus der voranschlagswirksamen Gebarung (Saldo 3 + Saldo 4) | | | | | | | -6 800,00 | -5 500,00 | -1 300,00 |

3. Nachtragsvoranschlag 2023

Marktgemeinde Guntramsdorf

NVA Ergebnis- und Finanzierungsvoranschlag Detailnachweis

| | | MVAG | | VC QU | Ergebnisvoranschlag | | | Finanzierungsvoranschlag | | |
|-------------------------------|---|------|------|-------|---------------------|-------------------|------------------|--------------------------|-------------------|------------------|
| | | EH | FH | | VA 2023 inkl. NVA | VA 2023 | 3. NVA | VA 2023 inkl. NVA | VA 2023 | 3. NVA |
| 69 | Verkehr, Sonstiges | | | | | | | | | |
| 690 | Verkehr, Sonstiges | | | | | | | | | |
| 690000 | Verkehr, Sonstiges | | | | | | | | | |
| Operative Gebarung | | | | | | | | | | |
| 2/690000+861000 | Transfers von Ländern, Landesfonds und Landeskammern | 2121 | 3121 | 15 | 20 000,00 | 0,00 | 20 000,00 | 20 000,00 | 0,00 | 20 000,00 |
| SU 21 / 31 | Summe Erträge / Einzahlungen operative Gebarung | | | | 20 000,00 | 0,00 | 20 000,00 | 20 000,00 | 0,00 | 20 000,00 |
| 1/690000-729000 | Sonstige Aufwendungen | 2225 | 3225 | 24 | 70 000,00 | 60 000,00 | 10 000,00 | 70 000,00 | 60 000,00 | 10 000,00 |
| SU 22 / 32 | Summe Aufwendungen / Auszahlungen operative Gebarung | | | | 70 000,00 | 60 000,00 | 10 000,00 | 70 000,00 | 60 000,00 | 10 000,00 |
| SA 0 / SA 1 | (0) Nettoergebnis (21 - 22) / (1) Geldfluss operative Gebarung (31 - 32) | | | | -50 000,00 | -60 000,00 | 10 000,00 | -50 000,00 | -60 000,00 | 10 000,00 |
| SU 23 | Summe Haushaltsrücklagen | | | | 0,00 | 0,00 | 0,00 | 0,00 | 0,00 | 0,00 |
| SA00 | Nettoergebnis nach Zuw./Entn. Haushaltsrücklagen (Saldo 0 +/- SU23) | | | | -50 000,00 | -60 000,00 | 10 000,00 | | | |
| Investive Gebarung | | | | | | | | | | |
| SU 33 | Summe Einzahlungen investive Gebarung | | | | | | | 0,00 | 0,00 | 0,00 |
| SU 34 | Summe Auszahlungen investive Gebarung | | | | | | | 0,00 | 0,00 | 0,00 |
| SA2 | Saldo (2) Geldfluss aus der Investiven Gebarung (33 - 34) | | | | | | | 0,00 | 0,00 | 0,00 |
| SA3 | Saldo (3) Nettofinanzierungssaldo (Saldo 1 + Saldo 2) | | | | | | | -50 000,00 | -60 000,00 | 10 000,00 |
| Finanzierungstätigkeit | | | | | | | | | | |
| SU 35 | Summe Einzahlungen aus der Finanzierungstätigkeit | | | | | | | 0,00 | 0,00 | 0,00 |
| SU 36 | Summe Auszahlungen aus der Finanzierungstätigkeit | | | | | | | 0,00 | 0,00 | 0,00 |
| SA4 | Saldo (4) Geldfluss aus der Finanzierungstätigkeit (35 - 36) | | | | | | | 0,00 | 0,00 | 0,00 |
| SA5 | Saldo (5) Geldfluss aus der voranschlagswirksamen Gebarung (Saldo 3 + Saldo 4) | | | | | | | -50 000,00 | -60 000,00 | 10 000,00 |

3. Nachtragsvoranschlag 2023

Marktgemeinde Guntramsdorf

NVA Ergebnis- und Finanzierungsvoranschlag Detailnachweis

| | MVAG EH FH | VC QU | Ergebnisvoranschlag | | | Finanzierungsvoranschlag | | |
|-------------------------------|---|----------------|---------------------|--------------------|------------------|--------------------------|-------------------|------------------|
| | | | VA 2023 inkl. NVA | VA 2023 | 3. NVA | VA 2023 inkl. NVA | VA 2023 | 3. NVA |
| 7 Wirtschaftsförderung | | | | | | | | |
| 71 | Grundlagenverbesserung in der Land- und Forstwirtschaft | | | | | | | |
| 710 | Land- und forstwirtschaftlicher Wegebau | | | | | | | |
| 710000 | Land- und forstwirtschaftlicher Wegebau | | | | | | | |
| Operative Gebarung | | | | | | | | |
| 6/710000+829910 | Sonstige Erträge - Verr. zwischen operativer Gebarung und Projekten | 2116 3116 1 18 | 0,00 | 7 400,00 | -7 400,00 | 0,00 | 7 400,00 | -7 400,00 |
| 6/710000+861000 | Transfers von Ländern, Landesfonds und Landeskammern | 2121 3121 1 15 | 0,00 | 0,00 | 0,00 | 0,00 | 0,00 | 0,00 |
| 2/710000+861000 | Transfers von Ländern, Landesfonds und Landeskammern | 2121 3121 15 | 0,00 | 0,00 | 0,00 | 0,00 | 0,00 | 0,00 |
| 6/710000+871000 | Kapitaltransfers aus Gemeinde-Bedarfszuweisungsmittel | 2121 3121 1 33 | 1 300,00 | 1 300,00 | 0,00 | 1 300,00 | 1 300,00 | 0,00 |
| SU 21 / 31 | Summe Erträge / Einzahlungen operative Gebarung | | 1 300,00 | 8 700,00 | -7 400,00 | 1 300,00 | 8 700,00 | -7 400,00 |
| 5/710000-611001 | Instandhaltung von Straßenbauten - Güterwege | 2224 3224 24 | 30 000,00 | 30 000,00 | 0,00 | 30 000,00 | 30 000,00 | 0,00 |
| 1/710000-680000 | Planmäßige Abschreibung | 2226 | 84 600,00 | 84 600,00 | 0,00 | 0,00 | 0,00 | 0,00 |
| SU 22 / 32 | Summe Aufwendungen / Auszahlungen operative Gebarung | | 114 600,00 | 114 600,00 | 0,00 | 30 000,00 | 30 000,00 | 0,00 |
| SA 0 / SA 1 | (0) Nettoergebnis (21 - 22) / (1) Geldfluss operative Gebarung (31 - 32) | | -113 300,00 | -105 900,00 | -7 400,00 | -28 700,00 | -21 300,00 | -7 400,00 |
| 6/710000+894001 | Entnahmen von zweckgebundenen Haushaltsrücklagen | 2301 1 | 7 400,00 | 0,00 | 7 400,00 | 0,00 | 0,00 | 0,00 |
| SU 23 | Summe Haushaltsrücklagen | | 7 400,00 | 0,00 | 7 400,00 | 0,00 | 0,00 | 0,00 |
| SA00 | Nettoergebnis nach Zuw./Entn. Haushaltsrücklagen (Saldo 0 +/- SU23) | | -105 900,00 | -105 900,00 | 0,00 | | | |
| Investive Gebarung | | | | | | | | |
| 6/710000+301000 | Kapitaltransfers von Ländern, Landesfonds und Landeskammern | 3331 1 33 | 0,00 | 0,00 | 0,00 | 1 300,00 | 1 300,00 | 0,00 |
| SU 33 | Summe Einzahlungen investive Gebarung | | | | | 1 300,00 | 1 300,00 | 0,00 |
| 5/710000-002001 | Straßenbauten - Güterwegeprogramm | 3412 1 40 | 0,00 | 0,00 | 0,00 | 10 000,00 | 10 000,00 | 0,00 |
| SU 34 | Summe Auszahlungen investive Gebarung | | | | | 10 000,00 | 10 000,00 | 0,00 |
| SA2 | Saldo (2) Geldfluss aus der Investiven Gebarung (33 - 34) | | | | | -8 700,00 | -8 700,00 | 0,00 |
| SA3 | Saldo (3) Nettofinanzierungssaldo (Saldo 1 + Saldo 2) | | | | | -37 400,00 | -30 000,00 | -7 400,00 |
| Finanzierungstätigkeit | | | | | | | | |
| SU 35 | Summe Einzahlungen aus der Finanzierungstätigkeit | | | | | 0,00 | 0,00 | 0,00 |
| SU 36 | Summe Auszahlungen aus der Finanzierungstätigkeit | | | | | 0,00 | 0,00 | 0,00 |
| SA4 | Saldo (4) Geldfluss aus der Finanzierungstätigkeit (35 - 36) | | | | | 0,00 | 0,00 | 0,00 |
| SA5 | Saldo (5) Geldfluss aus der voranschlagswirksamen Gebarung (Saldo 3 + Saldo 4) | | | | | -37 400,00 | -30 000,00 | -7 400,00 |

3. Nachtragsvoranschlag 2023

Marktgemeinde Guntramsdorf

NVA Ergebnis- und Finanzierungsvoranschlag Detailnachweis

| | MVAG | VC QU | Ergebnisvoranschlag | | | Finanzierungsvoranschlag | | | |
|-------------------------------|---|--------------|---------------------|------------------|-------------------|--------------------------|------------------|-------------------|-------------|
| | | | EH | FH | VA 2023 inkl. NVA | VA 2023 | 3. NVA | VA 2023 inkl. NVA | VA 2023 |
| 77 | Förderung des Fremdenverkehrs | | | | | | | | |
| 770 | Einrichtungen zur Förderung des Fremdenverkehrs | | | | | | | | |
| 770000 | Einrichtungen z. Förderung d. Fremdenverkehrs | | | | | | | | |
| Operative Gebarung | | | | | | | | | |
| SU 21 / 31 | Summe Erträge / Einzahlungen operative Gebarung | | | 0,00 | 0,00 | 0,00 | 0,00 | 0,00 | 0,00 |
| 1/770000-729000 | Sonstige Aufwendungen | 2225 3225 24 | | 5 000,00 | 5 000,00 | 0,00 | 5 000,00 | 5 000,00 | 0,00 |
| SU 22 / 32 | Summe Aufwendungen / Auszahlungen operative Gebarung | | | 5 000,00 | 5 000,00 | 0,00 | 5 000,00 | 5 000,00 | 0,00 |
| SA 0 / SA 1 | (0) Nettoergebnis (21 - 22) / (1) Geldfluss operative Gebarung (31 - 32) | | | -5 000,00 | -5 000,00 | 0,00 | -5 000,00 | -5 000,00 | 0,00 |
| SU 23 | Summe Haushaltsrücklagen | | | 0,00 | 0,00 | 0,00 | 0,00 | 0,00 | 0,00 |
| SA00 | Nettoergebnis nach Zuw./Entn. Haushaltsrücklagen (Saldo 0 +/- SU23) | | | -5 000,00 | -5 000,00 | 0,00 | | | |
| Investive Gebarung | | | | | | | | | |
| SU 33 | Summe Einzahlungen investive Gebarung | | | | | | 0,00 | 0,00 | 0,00 |
| SU 34 | Summe Auszahlungen investive Gebarung | | | | | | 0,00 | 0,00 | 0,00 |
| SA2 | Saldo (2) Geldfluss aus der Investiven Gebarung (33 - 34) | | | | | | 0,00 | 0,00 | 0,00 |
| SA3 | Saldo (3) Nettofinanzierungssaldo (Saldo 1 + Saldo 2) | | | | | | -5 000,00 | -5 000,00 | 0,00 |
| Finanzierungstätigkeit | | | | | | | | | |
| SU 35 | Summe Einzahlungen aus der Finanzierungstätigkeit | | | | | | 0,00 | 0,00 | 0,00 |
| SU 36 | Summe Auszahlungen aus der Finanzierungstätigkeit | | | | | | 0,00 | 0,00 | 0,00 |
| SA4 | Saldo (4) Geldfluss aus der Finanzierungstätigkeit (35 - 36) | | | | | | 0,00 | 0,00 | 0,00 |
| SA5 | Saldo (5) Geldfluss aus der voranschlagswirksamen Gebarung (Saldo 3 + Saldo 4) | | | | | | -5 000,00 | -5 000,00 | 0,00 |
| 771 | Maßnahmen zur Förderung des Fremdenverkehrs | | | | | | | | |
| 771000 | Maßnahmen z. Förderung d. Fremdenverkehrs | | | | | | | | |
| Operative Gebarung | | | | | | | | | |
| SU 21 / 31 | Summe Erträge / Einzahlungen operative Gebarung | | | 0,00 | 0,00 | 0,00 | 0,00 | 0,00 | 0,00 |
| 1/771000-729000 | Sonstige Aufwendungen | 2225 3225 24 | | 4 800,00 | 4 800,00 | 0,00 | 4 800,00 | 4 800,00 | 0,00 |
| SU 22 / 32 | Summe Aufwendungen / Auszahlungen operative Gebarung | | | 4 800,00 | 4 800,00 | 0,00 | 4 800,00 | 4 800,00 | 0,00 |
| SA 0 / SA 1 | (0) Nettoergebnis (21 - 22) / (1) Geldfluss operative Gebarung (31 - 32) | | | -4 800,00 | -4 800,00 | 0,00 | -4 800,00 | -4 800,00 | 0,00 |
| SU 23 | Summe Haushaltsrücklagen | | | 0,00 | 0,00 | 0,00 | 0,00 | 0,00 | 0,00 |
| SA00 | Nettoergebnis nach Zuw./Entn. Haushaltsrücklagen (Saldo 0 +/- SU23) | | | -4 800,00 | -4 800,00 | 0,00 | | | |
| Investive Gebarung | | | | | | | | | |
| SU 33 | Summe Einzahlungen investive Gebarung | | | | | | 0,00 | 0,00 | 0,00 |
| SU 34 | Summe Auszahlungen investive Gebarung | | | | | | 0,00 | 0,00 | 0,00 |
| SA2 | Saldo (2) Geldfluss aus der Investiven Gebarung (33 - 34) | | | | | | 0,00 | 0,00 | 0,00 |
| SA3 | Saldo (3) Nettofinanzierungssaldo (Saldo 1 + Saldo 2) | | | | | | -4 800,00 | -4 800,00 | 0,00 |

3. Nachtragsvoranschlag 2023

Marktgemeinde Guntramsdorf

NVA Ergebnis- und Finanzierungsvoranschlag Detailnachweis

| | | MVAG | | VC QU | Ergebnisvoranschlag | | | Finanzierungsvoranschlag | | |
|---|---|------|------|-------|---------------------|--------------------|-------------|--------------------------|--------------------|-------------|
| | | EH | FH | | VA 2023 inkl. NVA | VA 2023 | 3. NVA | VA 2023 inkl. NVA | VA 2023 | 3. NVA |
| Finanzierungstätigkeit | | | | | | | | | | |
| SU 35 | Summe Einzahlungen aus der Finanzierungstätigkeit | | | | | | | 0,00 | 0,00 | 0,00 |
| SU 36 | Summe Auszahlungen aus der Finanzierungstätigkeit | | | | | | | 0,00 | 0,00 | 0,00 |
| SA4 | Saldo (4) Geldfluss aus der Finanzierungstätigkeit (35 – 36) | | | | | | | 0,00 | 0,00 | 0,00 |
| SA5 | Saldo (5) Geldfluss aus der voranschlagswirksamen Gebarung (Saldo 3 + Saldo 4) | | | | | | | -4 800,00 | -4 800,00 | 0,00 |
| 78 Förderung von Handel, Gewerbe und Industrie | | | | | | | | | | |
| 782 Wirtschaftspolitische Maßnahmen | | | | | | | | | | |
| 782000 Wirtschaftspolitische Maßnahmen | | | | | | | | | | |
| Operative Gebarung | | | | | | | | | | |
| 2/782000+868000 | Transfers von privaten Haushalten | 2124 | 3124 | 16 | 0,00 | 0,00 | 0,00 | 0,00 | 0,00 | 0,00 |
| SU 21 / 31 | Summe Erträge / Einzahlungen operative Gebarung | | | | 0,00 | 0,00 | 0,00 | 0,00 | 0,00 | 0,00 |
| 1/782000-680000 | Planmäßige Abschreibung | 2226 | | | 0,00 | 0,00 | 0,00 | 0,00 | 0,00 | 0,00 |
| 1/782000-728023 | sonstiger Aufwand div. Veranstaltungen | 2225 | 3225 | 24 | 5 000,00 | 5 000,00 | 0,00 | 5 000,00 | 5 000,00 | 0,00 |
| 1/782000-729000 | Sonstige Aufwendungen | 2225 | 3225 | 24 | 240 000,00 | 240 000,00 | 0,00 | 240 000,00 | 240 000,00 | 0,00 |
| 1/782000-775001 | Zinsenzuschüsse für Investitionskredite | 2233 | | 44 | 2 500,00 | 2 500,00 | 0,00 | 0,00 | 0,00 | 0,00 |
| SU 22 / 32 | Summe Aufwendungen / Auszahlungen operative Gebarung | | | | 247 500,00 | 247 500,00 | 0,00 | 245 000,00 | 245 000,00 | 0,00 |
| SA 0 / SA 1 | (0) Nettoergebnis (21 - 22) / (1) Geldfluss operative Gebarung (31 – 32) | | | | -247 500,00 | -247 500,00 | 0,00 | -245 000,00 | -245 000,00 | 0,00 |
| SU 23 | Summe Haushaltsrücklagen | | | | 0,00 | 0,00 | 0,00 | 0,00 | 0,00 | 0,00 |
| SA00 | Nettoergebnis nach Zuw./Entn. Haushaltsrücklagen (Saldo 0 +/- SU23) | | | | -247 500,00 | -247 500,00 | 0,00 | | | |
| Investive Gebarung | | | | | | | | | | |
| SU 33 | Summe Einzahlungen investive Gebarung | | | | | | | 0,00 | 0,00 | 0,00 |
| 1/782000-775001 | Zinsenzuschüsse für Investitionskredite | 3433 | | 44 | 0,00 | 0,00 | 0,00 | 2 500,00 | 2 500,00 | 0,00 |
| SU 34 | Summe Auszahlungen investive Gebarung | | | | | | | 2 500,00 | 2 500,00 | 0,00 |
| SA2 | Saldo (2) Geldfluss aus der Investiven Gebarung (33 – 34) | | | | | | | -2 500,00 | -2 500,00 | 0,00 |
| SA3 | Saldo (3) Nettofinanzierungssaldo (Saldo 1 + Saldo 2) | | | | | | | -247 500,00 | -247 500,00 | 0,00 |
| Finanzierungstätigkeit | | | | | | | | | | |
| SU 35 | Summe Einzahlungen aus der Finanzierungstätigkeit | | | | | | | 0,00 | 0,00 | 0,00 |
| SU 36 | Summe Auszahlungen aus der Finanzierungstätigkeit | | | | | | | 0,00 | 0,00 | 0,00 |
| SA4 | Saldo (4) Geldfluss aus der Finanzierungstätigkeit (35 – 36) | | | | | | | 0,00 | 0,00 | 0,00 |
| SA5 | Saldo (5) Geldfluss aus der voranschlagswirksamen Gebarung (Saldo 3 + Saldo 4) | | | | | | | -247 500,00 | -247 500,00 | 0,00 |
| 782100 Weinautomat | | | | | | | | | | |
| Operative Gebarung | | | | | | | | | | |
| 2/782100+811204 | Mietertrag Fachgebühr Weinautomat | 2115 | 3115 | 14 | 1 000,00 | 1 000,00 | 0,00 | 1 000,00 | 1 000,00 | 0,00 |
| 2/782100+829003 | Sonstige Erträge - Umsatzbeteiligung Weinautomat | 2116 | 3116 | 18 | 300,00 | 300,00 | 0,00 | 300,00 | 300,00 | 0,00 |

3. Nachtragsvoranschlag 2023

Marktgemeinde Guntramsdorf

NVA Ergebnis- und Finanzierungsvoranschlag Detailnachweis

| | | MVAG | | VC QU | Ergebnisvoranschlag | | | Finanzierungsvoranschlag | | |
|-------------------------------|---|------|------|-------|---------------------|------------------|-------------|--------------------------|------------------|-------------|
| | | EH | FH | | VA 2023 inkl. NVA | VA 2023 | 3. NVA | VA 2023 inkl. NVA | VA 2023 | 3. NVA |
| 6/782100+829912 | Sonstige Erträge | 2116 | 3116 | 18 | 0,00 | 0,00 | 0,00 | 0,00 | 0,00 | 0,00 |
| SU 21 / 31 | Summe Erträge / Einzahlungen operative Gebarung | | | | 1 300,00 | 1 300,00 | 0,00 | 1 300,00 | 1 300,00 | 0,00 |
| 1/782100-618000 | Instandhaltung von sonstigen Anlagen | 2224 | 3224 | 24 | 100,00 | 100,00 | 0,00 | 100,00 | 100,00 | 0,00 |
| 1/782100-670000 | Versicherungen | 2222 | 3222 | 24 | 700,00 | 700,00 | 0,00 | 700,00 | 700,00 | 0,00 |
| 1/782100-680000 | Planmäßige Abschreibung | 2226 | | | 600,00 | 600,00 | 0,00 | 0,00 | 0,00 | 0,00 |
| 1/782100-728041 | sonstiger Aufwand - Weinautomat | 2225 | 3225 | 24 | 500,00 | 500,00 | 0,00 | 500,00 | 500,00 | 0,00 |
| SU 22 / 32 | Summe Aufwendungen / Auszahlungen operative Gebarung | | | | 1 900,00 | 1 900,00 | 0,00 | 1 300,00 | 1 300,00 | 0,00 |
| SA 0 / SA 1 | (0) Nettoergebnis (21 - 22) / (1) Geldfluss operative Gebarung (31 - 32) | | | | -600,00 | -600,00 | 0,00 | 0,00 | 0,00 | 0,00 |
| SU 23 | Summe Haushaltsrücklagen | | | | 0,00 | 0,00 | 0,00 | 0,00 | 0,00 | 0,00 |
| SA00 | Nettoergebnis nach Zuw./Entn. Haushaltsrücklagen (Saldo 0 +/- SU23) | | | | -600,00 | -600,00 | 0,00 | | | |
| Investive Gebarung | | | | | | | | | | |
| SU 33 | Summe Einzahlungen investive Gebarung | | | | | | | 0,00 | 0,00 | 0,00 |
| 1/782100-042000 | Amts-, Betriebs- und Geschäftsausstattung | | 3415 | 2 41 | 0,00 | 0,00 | 0,00 | 500,00 | 500,00 | 0,00 |
| SU 34 | Summe Auszahlungen investive Gebarung | | | | | | | 500,00 | 500,00 | 0,00 |
| SA2 | Saldo (2) Geldfluss aus der Investiven Gebarung (33 - 34) | | | | | | | -500,00 | -500,00 | 0,00 |
| SA3 | Saldo (3) Nettofinanzierungssaldo (Saldo 1 + Saldo 2) | | | | | | | -500,00 | -500,00 | 0,00 |
| Finanzierungstätigkeit | | | | | | | | | | |
| SU 35 | Summe Einzahlungen aus der Finanzierungstätigkeit | | | | | | | 0,00 | 0,00 | 0,00 |
| SU 36 | Summe Auszahlungen aus der Finanzierungstätigkeit | | | | | | | 0,00 | 0,00 | 0,00 |
| SA4 | Saldo (4) Geldfluss aus der Finanzierungstätigkeit (35 - 36) | | | | | | | 0,00 | 0,00 | 0,00 |
| SA5 | Saldo (5) Geldfluss aus der voranschlagswirksamen Gebarung (Saldo 3 + Saldo 4) | | | | | | | -500,00 | -500,00 | 0,00 |
| 789 | Sonstige Einrichtungen und Maßnahmen | | | | | | | | | |
| 789000 | Förderung Handel/Gewerbe/Industrie sonst. Einrichtung u. Maß | | | | | | | | | |
| Operative Gebarung | | | | | | | | | | |
| SU 21 / 31 | Summe Erträge / Einzahlungen operative Gebarung | | | | 0,00 | 0,00 | 0,00 | 0,00 | 0,00 | 0,00 |
| 1/789000-729021 | Interne Leistungsverrechnung Kirtag | 2225 | 3225 | 24 | 1 000,00 | 1 000,00 | 0,00 | 1 000,00 | 1 000,00 | 0,00 |
| 1/789000-757001 | Subventionen "IGW" In Guntramsdorf Wirtschaften | 2234 | 3234 | 27 | 0,00 | 0,00 | 0,00 | 0,00 | 0,00 | 0,00 |
| SU 22 / 32 | Summe Aufwendungen / Auszahlungen operative Gebarung | | | | 1 000,00 | 1 000,00 | 0,00 | 1 000,00 | 1 000,00 | 0,00 |
| SA 0 / SA 1 | (0) Nettoergebnis (21 - 22) / (1) Geldfluss operative Gebarung (31 - 32) | | | | -1 000,00 | -1 000,00 | 0,00 | -1 000,00 | -1 000,00 | 0,00 |
| SU 23 | Summe Haushaltsrücklagen | | | | 0,00 | 0,00 | 0,00 | 0,00 | 0,00 | 0,00 |
| SA00 | Nettoergebnis nach Zuw./Entn. Haushaltsrücklagen (Saldo 0 +/- SU23) | | | | -1 000,00 | -1 000,00 | 0,00 | | | |
| Investive Gebarung | | | | | | | | | | |
| SU 33 | Summe Einzahlungen investive Gebarung | | | | | | | 0,00 | 0,00 | 0,00 |
| SU 34 | Summe Auszahlungen investive Gebarung | | | | | | | 0,00 | 0,00 | 0,00 |
| SA2 | Saldo (2) Geldfluss aus der Investiven Gebarung (33 - 34) | | | | | | | 0,00 | 0,00 | 0,00 |

3. Nachtragsvoranschlag 2023

Marktgemeinde Guntramsdorf

NVA Ergebnis- und Finanzierungsvoranschlag Detailnachweis

| | MVAG | VC QU | Ergebnisvoranschlag | | | Finanzierungsvoranschlag | | | | |
|-------------------------------|------|-------|---|----|-------------------|--------------------------|--------|-------------------|------------------|-------------|
| | | | EH | FH | VA 2023 inkl. NVA | VA 2023 | 3. NVA | VA 2023 inkl. NVA | VA 2023 | 3. NVA |
| SA3 | | | Saldo (3) Nettofinanzierungssaldo (Saldo 1 + Saldo 2) | | | | | -1 000,00 | -1 000,00 | 0,00 |
| Finanzierungstätigkeit | | | | | | | | | | |
| SU 35 | | | Summe Einzahlungen aus der Finanzierungstätigkeit | | | | | 0,00 | 0,00 | 0,00 |
| SU 36 | | | Summe Auszahlungen aus der Finanzierungstätigkeit | | | | | 0,00 | 0,00 | 0,00 |
| SA4 | | | Saldo (4) Geldfluss aus der Finanzierungstätigkeit (35 – 36) | | | | | 0,00 | 0,00 | 0,00 |
| SA5 | | | Saldo (5) Geldfluss aus der voranschlagswirksamen Gebarung (Saldo 3 + Saldo 4) | | | | | -1 000,00 | -1 000,00 | 0,00 |

Auflage 28.11.-11.12.2023

3. Nachtragsvoranschlag 2023

Marktgemeinde Guntramsdorf

NVA Ergebnis- und Finanzierungsvoranschlag Detailnachweis

| | MVAG | VC QU | Ergebnisvoranschlag | | | Finanzierungsvoranschlag | | | | |
|-------------------------------|---|-------|---------------------|-------------|-------------------|--------------------------|-------------------|-------------------|-------------------|------------------|
| | | | EH | FH | VA 2023 inkl. NVA | VA 2023 | 3. NVA | VA 2023 inkl. NVA | VA 2023 | 3. NVA |
| 8 Dienstleistungen | | | | | | | | | | |
| 81 | Öffentliche Einrichtungen (soweit nicht dem Abschnitt 85 zuzuordnen) | | | | | | | | | |
| 812 | WC-Anlagen | | | | | | | | | |
| 812000 | WC-Anlagen | | | | | | | | | |
| Operative Gebarung | | | | | | | | | | |
| SU 21 / 31 | Summe Erträge / Einzahlungen operative Gebarung | | | 0,00 | 0,00 | 0,00 | 0,00 | 0,00 | 0,00 | 0,00 |
| 1/812000-600001 | Energiebezüge Strom | 2222 | 3222 | 24 | 2 000,00 | 4 000,00 | -2 000,00 | 2 000,00 | 4 000,00 | -2 000,00 |
| 1/812000-614000 | Instandhaltung von Gebäuden und Bauten | 2224 | 3224 | 24 | 8 000,00 | 3 500,00 | 4 500,00 | 8 000,00 | 3 500,00 | 4 500,00 |
| 1/812000-670000 | Versicherungen | 2222 | 3222 | 24 | 1 200,00 | 1 200,00 | 0,00 | 1 200,00 | 1 200,00 | 0,00 |
| 1/812000-711002 | Gebühren Kanal | 2225 | 3225 | 24 | 100,00 | 100,00 | 0,00 | 100,00 | 100,00 | 0,00 |
| 1/812000-711003 | Gebühren Wasser | 2225 | 3225 | 24 | 500,00 | 200,00 | 300,00 | 500,00 | 200,00 | 300,00 |
| 1/812000-728001 | sonstiger Aufwand Reinigungsarbeiten | 2225 | 3225 | 24 | 5 000,00 | 5 000,00 | 0,00 | 5 000,00 | 5 000,00 | 0,00 |
| 1/812000-729099 | Interne Leistungsverrechnung | 2225 | 3225 | 24 | 500,00 | 500,00 | 0,00 | 500,00 | 500,00 | 0,00 |
| SU 22 / 32 | Summe Aufwendungen / Auszahlungen operative Gebarung | | | | 17 300,00 | 14 500,00 | 2 800,00 | 17 300,00 | 14 500,00 | 2 800,00 |
| SA 0 / SA 1 | (0) Nettoergebnis (21 - 22) / (1) Geldfluss operative Gebarung (31 - 32) | | | | -17 300,00 | -14 500,00 | -2 800,00 | -17 300,00 | -14 500,00 | -2 800,00 |
| SU 23 | Summe Haushaltsrücklagen | | | | 0,00 | 0,00 | 0,00 | 0,00 | 0,00 | 0,00 |
| SA00 | Nettoergebnis nach Zuw./Entn. Haushaltsrücklagen (Saldo 0 +/- SU23) | | | | -17 300,00 | -14 500,00 | -2 800,00 | | | |
| Investive Gebarung | | | | | | | | | | |
| SU 33 | Summe Einzahlungen investive Gebarung | | | | | | 0,00 | 0,00 | 0,00 | 0,00 |
| SU 34 | Summe Auszahlungen investive Gebarung | | | | | | 0,00 | 0,00 | 0,00 | 0,00 |
| SA2 | Saldo (2) Geldfluss aus der Investiven Gebarung (33 - 34) | | | | | | 0,00 | 0,00 | 0,00 | 0,00 |
| SA3 | Saldo (3) Nettofinanzierungssaldo (Saldo 1 + Saldo 2) | | | | | | -17 300,00 | -14 500,00 | -2 800,00 | -2 800,00 |
| Finanzierungstätigkeit | | | | | | | | | | |
| SU 35 | Summe Einzahlungen aus der Finanzierungstätigkeit | | | | | | 0,00 | 0,00 | 0,00 | 0,00 |
| SU 36 | Summe Auszahlungen aus der Finanzierungstätigkeit | | | | | | 0,00 | 0,00 | 0,00 | 0,00 |
| SA4 | Saldo (4) Geldfluss aus der Finanzierungstätigkeit (35 - 36) | | | | | | 0,00 | 0,00 | 0,00 | 0,00 |
| SA5 | Saldo (5) Geldfluss aus der voranschlagswirksamen Gebarung (Saldo 3 + Saldo 4) | | | | | | -17 300,00 | -14 500,00 | -2 800,00 | -2 800,00 |
| 814 | Straßenreinigung | | | | | | | | | |
| 814000 | Straßenreinigung | | | | | | | | | |
| Operative Gebarung | | | | | | | | | | |
| 2/814000+816001 | Kostenbeiträge - Personalkosten | 2114 | 3114 | 13 | 2 000,00 | 2 000,00 | 0,00 | 2 000,00 | 2 000,00 | 0,00 |
| 2/814000+816016 | Kostenbeiträge - Winterdienst | 2114 | 3114 | 13 | 500,00 | 500,00 | 0,00 | 500,00 | 500,00 | 0,00 |
| 2/814000+828002 | Rückersätze von Aufwendungen - Gewinnbeteiligung Versicherung | 2116 | 3116 | 18 | 0,00 | 0,00 | 0,00 | 0,00 | 0,00 | 0,00 |
| SU 21 / 31 | Summe Erträge / Einzahlungen operative Gebarung | | | | 2 500,00 | 2 500,00 | 0,00 | 2 500,00 | 2 500,00 | 0,00 |

3. Nachtragsvoranschlag 2023

Marktgemeinde Guntramsdorf

NVA Ergebnis- und Finanzierungsvoranschlag Detailnachweis

| | | MVAG | | VC QU | Ergebnisvoranschlag | | | Finanzierungsvoranschlag | | |
|-------------------------------|---|------|------|-------|---------------------|--------------------|-------------|--------------------------|--------------------|-------------|
| | | EH | FH | | VA 2023 inkl. NVA | VA 2023 | 3. NVA | VA 2023 inkl. NVA | VA 2023 | 3. NVA |
| 1/814000-400000 | Geringwertige Wirtschaftsgüter (GWG) | 2221 | 3221 | 23 | 500,00 | 500,00 | 0,00 | 500,00 | 500,00 | 0,00 |
| 1/814000-452000 | Treibstoffe | 2221 | 3221 | 23 | 4 000,00 | 4 000,00 | 0,00 | 4 000,00 | 4 000,00 | 0,00 |
| 1/814000-613000 | Instandhaltung von sonstigen Grundstückseinrichtungen | 2224 | 3224 | 24 | 1 500,00 | 1 500,00 | 0,00 | 1 500,00 | 1 500,00 | 0,00 |
| 1/814000-617000 | Instandhaltung von Fahrzeugen | 2224 | 3224 | 24 | 20 000,00 | 20 000,00 | 0,00 | 20 000,00 | 20 000,00 | 0,00 |
| 1/814000-670000 | Versicherungen | 2222 | 3222 | 24 | 2 100,00 | 2 100,00 | 0,00 | 2 100,00 | 2 100,00 | 0,00 |
| 1/814000-680000 | Planmäßige Abschreibung | 2226 | | | 200,00 | 200,00 | 0,00 | 0,00 | 0,00 | 0,00 |
| 1/814000-705202 | Leasing - Swingo Kehrmaschine (1486/50400) | 2223 | 3223 | 24 | 11 800,00 | 11 800,00 | 0,00 | 11 800,00 | 11 800,00 | 0,00 |
| 1/814000-710000 | Öffentliche Abgaben, ohne Gebühren gemäß FAG | 2225 | 3225 | 24 | 100,00 | 100,00 | 0,00 | 100,00 | 100,00 | 0,00 |
| 1/814000-710002 | Öffentliche Abgaben KFZ-Steuer | 2225 | 3225 | 24 | 200,00 | 200,00 | 0,00 | 200,00 | 200,00 | 0,00 |
| 1/814000-728000 | Entgelte für sonstige Leistungen | 2225 | 3225 | 24 | 10 000,00 | 10 000,00 | 0,00 | 10 000,00 | 10 000,00 | 0,00 |
| 1/814000-728003 | sonstiger Aufwand Personalkostenersätze | 2225 | 3225 | 24 | 0,00 | 0,00 | 0,00 | 0,00 | 0,00 | 0,00 |
| 1/814000-728020 | sonstiger Aufwand Streusalz | 2225 | 3225 | 24 | 35 000,00 | 35 000,00 | 0,00 | 35 000,00 | 35 000,00 | 0,00 |
| 1/814000-728021 | sonstiger Aufwand Streusplitt | 2225 | 3225 | 24 | 1 000,00 | 1 000,00 | 0,00 | 1 000,00 | 1 000,00 | 0,00 |
| 1/814000-729000 | Sonstige Aufwendungen | 2225 | 3225 | 24 | 2 500,00 | 2 500,00 | 0,00 | 2 500,00 | 2 500,00 | 0,00 |
| 1/814000-729005 | Interne Leistungsverrechnung Winterdienst | 2225 | 3225 | 24 | * 12 000,00 | 12 000,00 | 0,00 | 12 000,00 | 12 000,00 | 0,00 |
| 1/814000-729013 | Interne Leistungsverrechnung Streubehälter | 2225 | 3225 | 24 | * 1 000,00 | 1 000,00 | 0,00 | 1 000,00 | 1 000,00 | 0,00 |
| 1/814000-729014 | Interne Leistungsverrechnung Schneegitter | 2225 | 3225 | 24 | * 2 000,00 | 2 000,00 | 0,00 | 2 000,00 | 2 000,00 | 0,00 |
| 1/814000-729099 | Interne Leistungsverrechnung | 2225 | 3225 | 24 | * 40 000,00 | 40 000,00 | 0,00 | 40 000,00 | 40 000,00 | 0,00 |
| SU 22 / 32 | Summe Aufwendungen / Auszahlungen operative Gebarung | | | | 143 900,00 | 143 900,00 | 0,00 | 143 700,00 | 143 700,00 | 0,00 |
| SA 0 / SA 1 | (0) Nettoergebnis (21 - 22) / (1) Geldfluss operative Gebarung (31 - 32) | | | | -141 400,00 | -141 400,00 | 0,00 | -141 200,00 | -141 200,00 | 0,00 |
| SU 23 | Summe Haushaltsrücklagen | | | | 0,00 | 0,00 | 0,00 | 0,00 | 0,00 | 0,00 |
| SA00 | Nettoergebnis nach Zuw./Entn. Haushaltsrücklagen (Saldo 0 +/- SU23) | | | | -141 400,00 | -141 400,00 | 0,00 | | | 0,00 |
| 1/814000-150001 | Betriebsstoffe | | 3221 | 41 | 0,00 | 0,00 | 0,00 | 0,00 | 0,00 | 0,00 |
| SU 22 / 32 | Summe Aufwendungen / Auszahlungen operative Gebarung | | | | 0,00 | 0,00 | 0,00 | 0,00 | 0,00 | 0,00 |
| Investive Gebarung | | | | | | | | | | |
| SU 33 | Summe Einzahlungen investive Gebarung | | | | | | | 0,00 | 0,00 | 0,00 |
| 1/814000-042000 | Amts-, Betriebs- und Geschäftsausstattung | | 3415 | 2 41 | 0,00 | 0,00 | 0,00 | 0,00 | 0,00 | 0,00 |
| SU 34 | Summe Auszahlungen investive Gebarung | | | | | | | 0,00 | 0,00 | 0,00 |
| SA2 | Saldo (2) Geldfluss aus der Investiven Gebarung (33 - 34) | | | | | | | 0,00 | 0,00 | 0,00 |
| SA3 | Saldo (3) Nettofinanzierungssaldo (Saldo 1 + Saldo 2) | | | | | | | -141 200,00 | -141 200,00 | 0,00 |
| Finanzierungstätigkeit | | | | | | | | | | |
| SU 35 | Summe Einzahlungen aus der Finanzierungstätigkeit | | | | | | | 0,00 | 0,00 | 0,00 |
| SU 36 | Summe Auszahlungen aus der Finanzierungstätigkeit | | | | | | | 0,00 | 0,00 | 0,00 |

3. Nachtragsvoranschlag 2023

Marktgemeinde Guntramsdorf

NVA Ergebnis- und Finanzierungsvoranschlag Detailnachweis

| | | MVAG VC QU | | | Ergebnisvoranschlag | | | Finanzierungsvoranschlag | | |
|---------------------------|---|------------|------|------|---------------------|-------------------|------------------|--------------------------|--------------------|------------------|
| | | EH | FH | | VA 2023 inkl. NVA | VA 2023 | 3. NVA | VA 2023 inkl. NVA | VA 2023 | 3. NVA |
| SA4 | Saldo (4) Geldfluss aus der Finanzierungstätigkeit (35 – 36) | | | | | | | 0,00 | 0,00 | 0,00 |
| SA5 | Saldo (5) Geldfluss aus der voranschlagswirksamen Gebarung (Saldo 3 + Saldo 4) | | | | | | | -141 200,00 | -141 200,00 | 0,00 |
| 814100 | Winterdienst | | | | | | | | | |
| Operative Gebarung | | | | | | | | | | |
| 2/814100+816001 | Kostenbeiträge - Personalkosten | 2114 | 3114 | 13 | 0,00 | 0,00 | 0,00 | 0,00 | 0,00 | 0,00 |
| 2/814100+816016 | Kostenbeiträge - Winterdienst | 2114 | 3114 | 13 | 141 900,00 | 100 000,00 | 41 900,00 | 141 900,00 | 100 000,00 | 41 900,00 |
| 2/814100+829001 | Sonstige Erträge - Versicherungsentschädigung | 2116 | 3116 | 18 | 500,00 | 500,00 | 0,00 | 500,00 | 500,00 | 0,00 |
| 6/814100+829912 | Sonstige Erträge | 2116 | 3116 | 2 18 | 0,00 | 0,00 | 0,00 | 0,00 | 0,00 | 0,00 |
| SU 21 / 31 | Summe Erträge / Einzahlungen operative Gebarung | | | | 142 400,00 | 100 500,00 | 41 900,00 | 142 400,00 | 100 500,00 | 41 900,00 |
| 1/814100-400000 | Geringwertige Wirtschaftsgüter (GWG) | 2221 | 3221 | 23 | 1 000,00 | 1 000,00 | 0,00 | 1 000,00 | 1 000,00 | 0,00 |
| 1/814100-618000 | Instandhaltung von sonstigen Anlagen | 2224 | 3224 | 24 | 4 600,00 | 4 600,00 | 0,00 | 4 600,00 | 4 600,00 | 0,00 |
| 1/814100-670000 | Versicherungen | 2222 | 3222 | 24 | 1 100,00 | 1 100,00 | 0,00 | 1 100,00 | 1 100,00 | 0,00 |
| 1/814100-680000 | Planmäßige Abschreibung | 2226 | | | 2 500,00 | 2 500,00 | 0,00 | 0,00 | 0,00 | 0,00 |
| 1/814100-710005 | Öffentliche Abgaben Körperschaftssteuer | 2225 | 3225 | 24 | 27 000,00 | 27 000,00 | 0,00 | 27 000,00 | 27 000,00 | 0,00 |
| 1/814100-720003 | Kostenbeiträge für Verwaltungskosten MGG | 2225 | 3225 | 24 | 18 500,00 | 18 500,00 | 0,00 | 18 500,00 | 18 500,00 | 0,00 |
| 1/814100-728000 | Entgelte für sonstige Leistungen | 2225 | 3225 | 24 | 20 000,00 | 20 000,00 | 0,00 | 20 000,00 | 20 000,00 | 0,00 |
| 1/814100-728003 | sonstiger Aufwand Personalkostenersatz | 2225 | 3225 | 24 | 30 000,00 | 30 000,00 | 0,00 | 30 000,00 | 30 000,00 | 0,00 |
| 1/814100-728020 | sonstiger Aufwand Streusalz | 2225 | 3225 | 24 | 15 000,00 | 15 000,00 | 0,00 | 15 000,00 | 15 000,00 | 0,00 |
| 1/814100-728021 | sonstiger Aufwand Streusplitt | 2225 | 3225 | 24 | 3 000,00 | 3 000,00 | 0,00 | 3 000,00 | 3 000,00 | 0,00 |
| 1/814100-729005 | Interne Leistungsverrechnung Winterdienst | 2225 | 3225 | 24 | 0,00 | 0,00 | 0,00 | 0,00 | 0,00 | 0,00 |
| 1/814100-729013 | Interne Leistungsverrechnung Streubehälter | 2225 | 3225 | 24 | 0,00 | 0,00 | 0,00 | 0,00 | 0,00 | 0,00 |
| 1/814100-729014 | Interne Leistungsverrechnung Schneegitter | 2225 | 3225 | 24 | 0,00 | 0,00 | 0,00 | 0,00 | 0,00 | 0,00 |
| 1/814100-729099 | Interne Leistungsverrechnung | 2225 | 3225 | 24 | 0,00 | 0,00 | 0,00 | 0,00 | 0,00 | 0,00 |
| SU 22 / 32 | Summe Aufwendungen / Auszahlungen operative Gebarung | | | | 122 700,00 | 122 700,00 | 0,00 | 120 200,00 | 120 200,00 | 0,00 |
| SA 0 / SA 1 | (0) Nettoergebnis (21 - 22) / (1) Geldfluss operative Gebarung (31 – 32) | | | | 19 700,00 | -22 200,00 | 41 900,00 | 22 200,00 | -19 700,00 | 41 900,00 |
| SU 23 | Summe Haushaltsrücklagen | | | | 0,00 | 0,00 | 0,00 | 0,00 | 0,00 | 0,00 |
| SA00 | Nettoergebnis nach Zuw./Entn. Haushaltsrücklagen (Saldo 0 +/- SU23) | | | | 19 700,00 | -22 200,00 | 41 900,00 | | | |
| 1/814100-150001 | Betriebsstoffe Streusalz | | 3221 | 41 | 0,00 | 0,00 | 0,00 | 3 000,00 | 3 000,00 | 0,00 |
| SU 22 / 32 | Summe Aufwendungen / Auszahlungen operative Gebarung | | | | 0,00 | 0,00 | 0,00 | 3 000,00 | 3 000,00 | 0,00 |
| Investive Gebarung | | | | | | | | | | |
| SU 33 | Summe Einzahlungen investive Gebarung | | | | | | | 0,00 | 0,00 | 0,00 |
| 1/814100-042000 | Amts-, Betriebs- und Geschäftsausstattung | | 3415 | 2 41 | 0,00 | 0,00 | 0,00 | 0,00 | 0,00 | 0,00 |
| SU 34 | Summe Auszahlungen investive Gebarung | | | | | | | 0,00 | 0,00 | 0,00 |

3. Nachtragsvoranschlag 2023

Marktgemeinde Guntramsdorf

NVA Ergebnis- und Finanzierungsvoranschlag Detailnachweis

| | | MVAG VC QU | | | Ergebnisvoranschlag | | | Finanzierungsvoranschlag | | |
|-------------------------------|---|------------|------|------|---------------------|------------------|------------------|--------------------------|-------------------|------------------|
| | | EH | FH | | VA 2023 inkl. NVA | VA 2023 | 3. NVA | VA 2023 inkl. NVA | VA 2023 | 3. NVA |
| SA2 | Saldo (2) Geldfluss aus der Investiven Gebarung (33 – 34) | | | | | | | 0,00 | 0,00 | 0,00 |
| SA3 | Saldo (3) Nettofinanzierungssaldo (Saldo 1 + Saldo 2) | | | | | | | 19 200,00 | -22 700,00 | 41 900,00 |
| Finanzierungstätigkeit | | | | | | | | | | |
| SU 35 | Summe Einzahlungen aus der Finanzierungstätigkeit | | | | | | | 0,00 | 0,00 | 0,00 |
| SU 36 | Summe Auszahlungen aus der Finanzierungstätigkeit | | | | | | | 0,00 | 0,00 | 0,00 |
| SA4 | Saldo (4) Geldfluss aus der Finanzierungstätigkeit (35 – 36) | | | | | | | 0,00 | 0,00 | 0,00 |
| SA5 | Saldo (5) Geldfluss aus der voranschlagswirksamen Gebarung (Saldo 3 + Saldo 4) | | | | | | | 19 200,00 | -22 700,00 | 41 900,00 |
| 815 | Park- und Gartenanlagen, Kinderspielplätze | | | | | | | | | |
| 815000 | Park-u. Gartenanlagen, Kinderspielplätze | | | | | | | | | |
| Operative Gebarung | | | | | | | | | | |
| 2/815000+816001 | Kostenbeiträge - Personalkosten | 2114 | 3114 | 13 | 12 000,00 | 12 000,00 | 0,00 | 12 000,00 | 12 000,00 | 0,00 |
| 2/815000+816015 | Kostenbeiträge - Grünanlagenbetreuung | 2114 | 3114 | 13 | 45 000,00 | 35 000,00 | 10 000,00 | 45 000,00 | 35 000,00 | 10 000,00 |
| 2/815000+828002 | Rückersätze von Aufwendungen - Gewinnbeteiligung Versicherung | 2116 | 3116 | 18 | 0,00 | 0,00 | 0,00 | 0,00 | 0,00 | 0,00 |
| 2/815000+829000 | Sonstige Erträge | 2116 | 3116 | 18 | 500,00 | 500,00 | 0,00 | 500,00 | 500,00 | 0,00 |
| 6/815000+829910 | Sonstige Erträge - Verr. zwischen operativer Gebarung und Projekten (PC 1) | 2116 | 3116 | 1 18 | 36 400,00 | 0,00 | 36 400,00 | 36 400,00 | 0,00 | 36 400,00 |
| 6/815000+829912 | Sonstige Erträge - Verr. zwischen operativer Gebarung und Projekten (PC 2) | 2116 | 3116 | 18 | 0,00 | 0,00 | 0,00 | 0,00 | 0,00 | 0,00 |
| 2/815000+863003 | Transfers vom Land - Ersatz Covid Arbeitsausfall | 2121 | 3121 | 15 | 0,00 | 0,00 | 0,00 | 0,00 | 0,00 | 0,00 |
| SU 21 / 31 | Summe Erträge / Einzahlungen operative Gebarung | | | | 93 900,00 | 47 500,00 | 46 400,00 | 93 900,00 | 47 500,00 | 46 400,00 |
| 1/815000-400000 | Geringwertige Wirtschaftsgüter (GWG) | 2221 | 3221 | 23 | 3 500,00 | 3 500,00 | 0,00 | 3 500,00 | 3 500,00 | 0,00 |
| 1/815000-400002 | GWG Dienstkleidung | 2221 | 3221 | 23 | 2 000,00 | 2 000,00 | 0,00 | 2 000,00 | 2 000,00 | 0,00 |
| 1/815000-5 | Personalkonten verdichtet | 22 | 32 | | 128 000,00 | 290 300,00 | -162 300,00 | 128 000,00 | 290 300,00 | -162 300,00 |
| 1/815000-600001 | Energiebezüge Strom | 2222 | 3222 | 24 | 500,00 | 1 000,00 | -500,00 | 500,00 | 1 000,00 | -500,00 |
| 1/815000-613000 | Instandhaltung von sonstigen Grundstückseinrichtungen | 2224 | 3224 | 24 | 100 000,00 | 100 000,00 | 0,00 | 100 000,00 | 100 000,00 | 0,00 |
| 1/815000-616000 | Instandhaltung von Maschinen und maschinellen Anlagen | 2224 | 3224 | 24 | 1 000,00 | 1 000,00 | 0,00 | 1 000,00 | 1 000,00 | 0,00 |
| 1/815000-617000 | Instandhaltung von Fahrzeugen | 2224 | 3224 | 24 | 12 500,00 | 12 500,00 | 0,00 | 12 500,00 | 12 500,00 | 0,00 |
| 1/815000-631000 | Telekommunikationsdienste | 2222 | 3222 | 24 | 100,00 | 100,00 | 0,00 | 100,00 | 100,00 | 0,00 |
| 1/815000-640000 | Rechts- und Beratungsaufwand | 2222 | 3222 | 24 | 0,00 | 0,00 | 0,00 | 1 200,00 | 1 200,00 | 0,00 |
| 1/815000-650000 | Zinsen für Finanzschulden in Euro | 2241 | 3241 | 25 | 6 400,00 | 6 400,00 | 0,00 | 6 400,00 | 6 400,00 | 0,00 |
| 1/815000-650099 | Zinsen Baurecht MGBL GmbH & Co KG | 2241 | 3241 | 25 | 43 500,00 | 43 500,00 | 0,00 | 43 500,00 | 43 500,00 | 0,00 |
| 1/815000-670000 | Versicherungen | 2222 | 3222 | 24 | 2 000,00 | 2 000,00 | 0,00 | 2 000,00 | 2 000,00 | 0,00 |
| 1/815000-680000 | Planmäßige Abschreibung | 2226 | | | 12 400,00 | 12 400,00 | 0,00 | 0,00 | 0,00 | 0,00 |

3. Nachtragsvoranschlag 2023

Marktgemeinde Guntramsdorf

NVA Ergebnis- und Finanzierungsvoranschlag Detailnachweis

| | | MVAG | | VC QU | Ergebnisvoranschlag | | | Finanzierungsvoranschlag | | |
|---------------------------|---|------|------|-------|---------------------|--------------------|--------------------|--------------------------|--------------------|--------------------|
| | | EH | FH | | VA 2023 inkl. NVA | VA 2023 | 3. NVA | VA 2023 inkl. NVA | VA 2023 | 3. NVA |
| 1/815000-700116 | Miete Spielplatz F. Novygasse/Rieslinggasse | 2223 | 3223 | 24 | 6 500,00 | 6 500,00 | 0,00 | 6 500,00 | 6 500,00 | 0,00 |
| 1/815000-700119 | Miete Grdst .957 EZ 2250 (Hartmann) | 2223 | 3223 | 24 | 5 500,00 | 5 500,00 | 0,00 | 5 500,00 | 5 500,00 | 0,00 |
| 1/815000-700120 | Miete BMX-Bahn | 2223 | 3223 | 24 | 2 200,00 | 2 200,00 | 0,00 | 2 200,00 | 2 200,00 | 0,00 |
| 1/815000-710002 | Öffentliche Abgaben KFZ-Steuer | 2225 | 3225 | 24 | 300,00 | 300,00 | 0,00 | 300,00 | 300,00 | 0,00 |
| 1/815000-711001 | Gebühren Grundsteuer | 2225 | 3225 | 24 | 1 000,00 | 1 000,00 | 0,00 | 1 000,00 | 1 000,00 | 0,00 |
| 1/815000-711002 | Gebühren Kanal | 2225 | 3225 | 24 | 200,00 | 200,00 | 0,00 | 200,00 | 200,00 | 0,00 |
| 1/815000-711003 | Gebühren Wasser | 2225 | 3225 | 24 | 4 500,00 | 4 500,00 | 0,00 | 4 500,00 | 4 500,00 | 0,00 |
| 1/815000-711004 | Gebühren Müll | 2225 | 3225 | 24 | 200,00 | 200,00 | 0,00 | 200,00 | 200,00 | 0,00 |
| 1/815000-729000 | Sonstige Aufwendungen | 2225 | 3225 | 24 | 5 000,00 | 5 000,00 | 0,00 | 5 000,00 | 5 000,00 | 0,00 |
| 1/815000-729001 | Interne Leistungsverrechnung Grünflächenpflege | 2225 | 3225 | 24 | * 200 000,00 | 200 000,00 | 0,00 | 200 000,00 | 200 000,00 | 0,00 |
| 1/815000-729006 | Interne Leistungsverrechnung Straßenreinigung | 2225 | 3225 | 24 | * 30 000,00 | 30 000,00 | 0,00 | 30 000,00 | 30 000,00 | 0,00 |
| 1/815000-729099 | Interne Leistungsverrechnung | 2225 | 3225 | 24 | * 50 000,00 | 50 000,00 | 0,00 | 50 000,00 | 50 000,00 | 0,00 |
| 5/815000-729910 | Sonstige Aufwendungen | 2225 | 3225 | 1 24 | 36 400,00 | 0,00 | 36 400,00 | 36 400,00 | 0,00 | 36 400,00 |
| SU 22 / 32 | Summe Aufwendungen / Auszahlungen operative Gebarung | | | | 653 700,00 | 780 100,00 | -126 400,00 | 642 500,00 | 768 900,00 | -126 400,00 |
| SA 0 / SA 1 | (0) Nettoergebnis (21 - 22) / (1) Geldfluss operative Gebarung (31 - 32) | | | | -559 800,00 | -732 600,00 | 172 800,00 | -548 600,00 | -721 400,00 | 172 800,00 |
| 6/815000+894001 | Entnahmen von zweckgebundenen Haushaltsrücklagen | 2301 | | 1 | 6 400,00 | 12 900,00 | -6 500,00 | 0,00 | 0,00 | 0,00 |
| SU 23 | Summe Haushaltsrücklagen | | | | 6 400,00 | 12 900,00 | -6 500,00 | 0,00 | 0,00 | 0,00 |
| SA00 | Nettoergebnis nach Zuw./Entn. Haushaltsrücklagen (Saldo 0 +/- SU23) | | | | -553 400,00 | -719 700,00 | 166 300,00 | | | |
| Investive Gebarung | | | | | | | | | | |
| 6/815000+301000 | Kapitaltransfers von Ländern, Landesfonds und Landeskammern | | 3331 | 1 33 | 0,00 | 0,00 | 0,00 | 10 000,00 | 0,00 | 10 000,00 |
| SU 33 | Summe Einzahlungen investive Gebarung | | | | | | | 10 000,00 | 0,00 | 10 000,00 |
| 5/815000-000099 | Grundstücke - Baurecht MGBL GmbH & Co KG | | 3412 | 40 | 0,00 | 0,00 | 0,00 | 18 000,00 | 18 000,00 | 0,00 |
| 5/815000-006000 | Sonstige Grundstückseinrichtungen | | 3412 | 1 40 | 0,00 | 0,00 | 0,00 | 94 900,00 | 65 000,00 | 29 900,00 |
| 5/815000-010002 | R4G Bauvorhaben Rathausplatz | | 3413 | 1 40 | 0,00 | 0,00 | 0,00 | 23 600,00 | 50 000,00 | -26 400,00 |
| 1/815000-020000 | Maschinen und maschinelle Anlagen | | 3414 | 2 41 | 0,00 | 0,00 | 0,00 | 300,00 | 300,00 | 0,00 |
| 1/815000-030000 | Werkzeuge und sonstige Erzeugungsmittel | | 3414 | 2 41 | 0,00 | 0,00 | 0,00 | 500,00 | 500,00 | 0,00 |
| 1/815000-042000 | Amts-, Betriebs- und Geschäftsausstattung | | 3415 | 2 41 | 0,00 | 0,00 | 0,00 | 3 500,00 | 3 500,00 | 0,00 |
| 1/815000-050000 | Sonderanlagen | | 3412 | 2 40 | 0,00 | 0,00 | 0,00 | 10 000,00 | 0,00 | 10 000,00 |
| SU 34 | Summe Auszahlungen investive Gebarung | | | | | | | 150 800,00 | 137 300,00 | 13 500,00 |
| SA2 | Saldo (2) Geldfluss aus der Investiven Gebarung (33 - 34) | | | | | | | -140 800,00 | -137 300,00 | -3 500,00 |
| SA3 | Saldo (3) Nettofinanzierungssaldo (Saldo 1 + Saldo 2) | | | | | | | -689 400,00 | -858 700,00 | 169 300,00 |

3. Nachtragsvoranschlag 2023

Marktgemeinde Guntramsdorf

NVA Ergebnis- und Finanzierungsvoranschlag Detailnachweis

| | | MVAG | | VC QU | Ergebnisvoranschlag | | | Finanzierungsvoranschlag | | |
|-------------------------------|---|------|------|-------|---------------------|--------------------|-------------------|--------------------------|--------------------|-------------------|
| | | EH | FH | | VA 2023 inkl. NVA | VA 2023 | 3. NVA | VA 2023 inkl. NVA | VA 2023 | 3. NVA |
| Finanzierungstätigkeit | | | | | | | | | | |
| 6/815000+346000 | Investitionsdarlehen von Finanzunternehmen | | 3514 | 1 55 | 0,00 | 0,00 | 0,00 | 0,00 | 0,00 | 0,00 |
| 6/815000+346100 | Investitionsdarlehen von Finanzunternehmen | | 3514 | 1 55 | 0,00 | 0,00 | 0,00 | 0,00 | 0,00 | 0,00 |
| SU 35 | Summe Einzahlungen aus der Finanzierungstätigkeit | | | | | | | 0,00 | 0,00 | 0,00 |
| 1/815000-346000 | Investitionsdarlehen von Finanzunternehmen | | 3614 | 65 | 0,00 | 0,00 | 0,00 | 23 100,00 | 23 100,00 | 0,00 |
| SU 36 | Summe Auszahlungen aus der Finanzierungstätigkeit | | | | | | | 23 100,00 | 23 100,00 | 0,00 |
| SA4 | Saldo (4) Geldfluss aus der Finanzierungstätigkeit (35 – 36) | | | | | | | -23 100,00 | -23 100,00 | 0,00 |
| SA5 | Saldo (5) Geldfluss aus der voranschlagswirksamen Gebarung (Saldo 3 + Saldo 4) | | | | | | | -712 500,00 | -881 800,00 | 169 300,00 |
| 816 | Öffentliche Beleuchtung und öffentliche Uhren | | | | | | | | | |
| 816000 | Öffentl. Beleuchtung u. öffentl. Uhren | | | | | | | | | |
| Operative Gebarung | | | | | | | | | | |
| 2/816000+829001 | Sonstige Erträge - Versicherungsentschädigung | 2116 | 3116 | 18 | 1 300,00 | 1 300,00 | 0,00 | 1 300,00 | 1 300,00 | 0,00 |
| SU 21 / 31 | Summe Erträge / Einzahlungen operative Gebarung | | | | 1 300,00 | 1 300,00 | 0,00 | 1 300,00 | 1 300,00 | 0,00 |
| 1/816000-600001 | Energiebezüge Strom | 2222 | 3222 | 24 | 10 000,00 | 14 400,00 | -4 400,00 | 10 000,00 | 14 400,00 | -4 400,00 |
| 1/816000-613000 | Instandhaltung von sonstigen Grundstückseinrichtungen | 2224 | 3224 | 24 | 15 500,00 | 6 000,00 | 9 500,00 | 15 500,00 | 6 000,00 | 9 500,00 |
| 1/816000-613001 | Weihnachtsbeleuchtung | 2224 | 3224 | 24 | 500,00 | 500,00 | 0,00 | 500,00 | 500,00 | 0,00 |
| 1/816000-614000 | Instandhaltung von Gebäuden und Bauten | 2224 | 3224 | 24 | 1 000,00 | 1 000,00 | 0,00 | 1 000,00 | 1 000,00 | 0,00 |
| 1/816000-614500 | Energie-Contracting Wienstrom | 2224 | 3224 | 24 | 113 200,00 | 80 000,00 | 33 200,00 | 113 200,00 | 80 000,00 | 33 200,00 |
| 1/816000-650000 | Zinsen für Finanzschulden in Euro | 2241 | 3241 | 25 | 2 500,00 | 4 800,00 | -2 300,00 | 2 500,00 | 4 800,00 | -2 300,00 |
| 1/816000-680000 | Planmäßige Abschreibung | 2226 | | | 49 700,00 | 49 700,00 | 0,00 | 0,00 | 0,00 | 0,00 |
| 1/816000-700121 | Miete öffentliche Beleuchtung Feldgasse | 2223 | 3223 | 24 | 0,00 | 0,00 | 0,00 | 0,00 | 0,00 | 0,00 |
| 5/816000-729910 | Sonstige Aufwendungen | 2225 | 3225 | 1 24 | 9 100,00 | 0,00 | 9 100,00 | 9 100,00 | 0,00 | 9 100,00 |
| SU 22 / 32 | Summe Aufwendungen / Auszahlungen operative Gebarung | | | | 201 500,00 | 156 400,00 | 45 100,00 | 151 800,00 | 106 700,00 | 45 100,00 |
| SA 0 / SA 1 | (0) Nettoergebnis (21 - 22) / (1) Geldfluss operative Gebarung (31 – 32) | | | | -200 200,00 | -155 100,00 | -45 100,00 | -150 500,00 | -105 400,00 | -45 100,00 |
| 6/816000+894001 | Entnahmen von zweckgebundenen Haushaltsrücklagen | 2301 | | 1 | 0,00 | 0,00 | 0,00 | 0,00 | 0,00 | 0,00 |
| 2/816000+894009 | Entnahmen von zweckgebundenen Haushaltsrücklagen (nicht finanzwirksam) | 2301 | | | 3 900,00 | 3 900,00 | 0,00 | 0,00 | 0,00 | 0,00 |
| SU 23 | Summe Haushaltsrücklagen | | | | 3 900,00 | 3 900,00 | 0,00 | 0,00 | 0,00 | 0,00 |
| SA00 | Nettoergebnis nach Zuw./Entn. Haushaltsrücklagen (Saldo 0 +/- SU23) | | | | -196 300,00 | -151 200,00 | -45 100,00 | | | |
| Investive Gebarung | | | | | | | | | | |
| SU 33 | Summe Einzahlungen investive Gebarung | | | | | | | 0,00 | 0,00 | 0,00 |
| 5/816000-005000 | Anlagen zu Straßenbauten | | 3412 | 40 | 0,00 | 0,00 | 0,00 | 0,00 | 0,00 | 0,00 |

3. Nachtragsvoranschlag 2023

Marktgemeinde Guntramsdorf

NVA Ergebnis- und Finanzierungsvoranschlag Detailnachweis

| | | MVAG | | VC QU | Ergebnisvoranschlag | | | Finanzierungsvoranschlag | | |
|-------------------------------|---|------|------|-------|---------------------|-----------|--------|--------------------------|--------------------|--------------------|
| | | EH | FH | | VA 2023 inkl. NVA | VA 2023 | 3. NVA | VA 2023 inkl. NVA | VA 2023 | 3. NVA |
| 1/816000-005002 | Anlagen zu Straßenbauten - Beleuchtung | 3412 | 1 | 40 | 0,00 | 0,00 | 0,00 | 0,00 | 100 000,00 | -100 000,00 |
| 1/816000-005003 | Anlagen zu Straßenbauten - Beleuchtung Lichtpunkte | 3412 | 2 | 40 | 0,00 | 0,00 | 0,00 | 170 200,00 | 0,00 | 170 200,00 |
| 1/816000-005012 | Anlagen zu Straßenbauten - Beleuchtung Feldgasse | 3412 | 2 | 40 | 0,00 | 0,00 | 0,00 | 0,00 | 0,00 | 0,00 |
| 1/816000-042000 | Amts-, Betriebs- und Geschäftsausstattung | 3415 | 2 | 41 | 0,00 | 0,00 | 0,00 | 500,00 | 500,00 | 0,00 |
| SU 34 | Summe Auszahlungen investive Gebarung | | | | | | | 170 700,00 | 100 500,00 | 70 200,00 |
| SA2 | Saldo (2) Geldfluss aus der Investiven Gebarung (33 – 34) | | | | | | | -170 700,00 | -100 500,00 | -70 200,00 |
| SA3 | Saldo (3) Nettofinanzierungssaldo (Saldo 1 + Saldo 2) | | | | | | | -321 200,00 | -205 900,00 | -115 300,00 |
| Finanzierungstätigkeit | | | | | | | | | | |
| 6/816000+346000 | 3112 | | 3514 | 1 55 | 0,00 | 0,00 | 0,00 | 0,00 | 100 000,00 | -100 000,00 |
| SU 35 | Summe Einzahlungen aus der Finanzierungstätigkeit | | | | | | | 0,00 | 100 000,00 | -100 000,00 |
| 1/816000-310002 | Leasing - öffentl. Beleuchtung Hauptstr. (24458/50120) | | 3615 | | 0,00 | 0,00 | 0,00 | 0,00 | 0,00 | 0,00 |
| 1/816000-346000 | Investitionsdarlehen von Finanzunternehmen | | 3614 | 65 | 0,00 | 0,00 | 0,00 | 9 300,00 | 14 300,00 | -5 000,00 |
| SU 36 | Summe Auszahlungen aus der Finanzierungstätigkeit | | | | | | | 9 300,00 | 14 300,00 | -5 000,00 |
| SA4 | Saldo (4) Geldfluss aus der Finanzierungstätigkeit (35 – 36) | | | | | | | -9 300,00 | 85 700,00 | -95 000,00 |
| SA5 | Saldo (5) Geldfluss aus der voranschlagswirksamen Gebarung (Saldo 3 + Saldo 4) | | | | | | | -330 500,00 | -120 200,00 | -210 300,00 |
| 817 | Friedhöfe (einschließlich Einsegnungshallen und Krematorien) | | | | | | | | | |
| 817000 | Friedhöfe | | | | | | | | | |
| Operative Gebarung | | | | | | | | | | |
| 2/817000+817000 | Erträge aus der Auflösung von sonstigen Rückstellungen | 2117 | | | 0,00 | 0,00 | 0,00 | 0,00 | 0,00 | 0,00 |
| 2/817000+828002 | Rückersätze von Aufwendungen - Gewinnbeteiligung Versicherung | 2116 | 3116 | 18 | 0,00 | 0,00 | 0,00 | 0,00 | 0,00 | 0,00 |
| 2/817000+829000 | Sonstige Erträge | 2116 | 3116 | 18 | 100,00 | 100,00 | 0,00 | 100,00 | 100,00 | 0,00 |
| 2/817000+829001 | Sonstige Erträge - Versicherungsentschädigung | 2116 | 3116 | 18 | 500,00 | 500,00 | 0,00 | 500,00 | 500,00 | 0,00 |
| 2/817000+829002 | Sonstige Erträge - Ersatzleistungen von Dritten | 2116 | 3116 | 18 | 500,00 | 500,00 | 0,00 | 500,00 | 500,00 | 0,00 |
| 6/817000+829910 | Sonstige Erträge - Verr. zwischen operativer Gebarung und Projekten (PC 1) | 2116 | 3116 | 1 18 | 700,00 | 0,00 | 700,00 | 700,00 | 0,00 | 700,00 |
| 6/817000+829912 | Sonstige Erträge - Verr. zwischen operativer Gebarung und Projekten (PC 2) | 2116 | 3116 | 2 18 | 0,00 | 0,00 | 0,00 | 0,00 | 0,00 | 0,00 |
| 2/817000+852001 | Gebühren Leichenhalle, -kammer + Inventar (Abg. 33, 34, 37) | 2113 | 3113 | 12 | 50 000,00 | 50 000,00 | 0,00 | 50 000,00 | 50 000,00 | 0,00 |
| 2/817000+852002 | Gebühren Grabstellen (Abg. 21) | 2113 | 3113 | 12 | 80 000,00 | 80 000,00 | 0,00 | 80 000,00 | 80 000,00 | 0,00 |

3. Nachtragsvoranschlag 2023

Marktgemeinde Guntramsdorf

NVA Ergebnis- und Finanzierungsvoranschlag Detailnachweis

| | | MVAG | | VC QU | Ergebnisvoranschlag | | | Finanzierungsvoranschlag | | |
|-------------------|--|------|------|-------|---------------------|-------------------|-----------------|--------------------------|-------------------|-----------------|
| | | EH | FH | | VA 2023 inkl. NVA | VA 2023 | 3. NVA | VA 2023 inkl. NVA | VA 2023 | 3. NVA |
| 2/817000+852004 | Gebühren Grabfundament (Abg. 31) | 2113 | 3113 | 12 | 3 000,00 | 3 000,00 | 0,00 | 3 000,00 | 3 000,00 | 0,00 |
| 2/817000+852005 | Gebühren Be- und Enterdigung (Abg. 32, 38, 751, 752) | 2113 | 3113 | 12 | 50 000,00 | 50 000,00 | 0,00 | 50 000,00 | 50 000,00 | 0,00 |
| 2/817000+863001 | Transfers von AMS | 2121 | 3121 | 15 | 17 900,00 | 12 000,00 | 5 900,00 | 17 900,00 | 12 000,00 | 5 900,00 |
| SU 21 / 31 | Summe Erträge / Einzahlungen operative Gebarung | | | | 202 700,00 | 196 100,00 | 6 600,00 | 202 700,00 | 196 100,00 | 6 600,00 |
| 1/817000-400000 | Geringwertige Wirtschaftsgüter (GWG) | 2221 | 3221 | 23 | 1 000,00 | 1 000,00 | 0,00 | 1 000,00 | 1 000,00 | 0,00 |
| 1/817000-400002 | GWG Dienstkleidung | 2221 | 3221 | 23 | 800,00 | 800,00 | 0,00 | 800,00 | 800,00 | 0,00 |
| 1/817000-452000 | Treibstoffe | 2221 | 3221 | 23 | 1 600,00 | 1 600,00 | 0,00 | 1 600,00 | 1 600,00 | 0,00 |
| 1/817000-454000 | Reinigungsmittel | 2221 | 3221 | 23 | 300,00 | 300,00 | 0,00 | 300,00 | 300,00 | 0,00 |
| 1/817000-459000 | Sonstige Verbrauchsgüter | 2221 | 3221 | 23 | 300,00 | 300,00 | 0,00 | 300,00 | 300,00 | 0,00 |
| 1/817000-5 | Personalkonten verdichtet | 22 | 32 | | 180 100,00 | 199 200,00 | -19 100,00 | 180 100,00 | 199 200,00 | -19 100,00 |
| 1/817000-600001 | Energiebezüge Strom | 2222 | 3222 | 24 | 4 800,00 | 4 800,00 | 0,00 | 4 800,00 | 4 800,00 | 0,00 |
| 1/817000-600002 | Energiebezüge Gas | 2222 | 3222 | 24 | 4 300,00 | 5 300,00 | -1 000,00 | 4 300,00 | 5 300,00 | -1 000,00 |
| 1/817000-613000 | Instandhaltung von sonstigen Grundstückseinrichtungen | 2224 | 3224 | 24 | 11 000,00 | 11 000,00 | 0,00 | 11 000,00 | 11 000,00 | 0,00 |
| 1/817000-614000 | Instandhaltung von Gebäuden und Bauten | 2224 | 3224 | 24 | 10 500,00 | 5 500,00 | 5 000,00 | 10 500,00 | 5 500,00 | 5 000,00 |
| 1/817000-616000 | Instandhaltung von Maschinen und maschinellen Anlagen | 2224 | 3224 | 24 | 1 000,00 | 1 000,00 | 0,00 | 1 000,00 | 1 000,00 | 0,00 |
| 1/817000-617000 | Instandhaltung von Fahrzeugen | 2224 | 3224 | 24 | 8 500,00 | 8 500,00 | 0,00 | 8 500,00 | 8 500,00 | 0,00 |
| 1/817000-618000 | Instandhaltung von sonstigen Anlagen | 2224 | 3224 | 24 | 1 000,00 | 1 000,00 | 0,00 | 1 000,00 | 1 000,00 | 0,00 |
| 1/817000-631000 | Telekommunikationsdienste | 2222 | 3222 | 24 | 1 600,00 | 1 600,00 | 0,00 | 1 600,00 | 1 600,00 | 0,00 |
| 1/817000-650000 | Zinsen für Finanzschulden in Euro | 2241 | 3241 | 25 | 4 600,00 | 4 600,00 | 0,00 | 4 600,00 | 4 600,00 | 0,00 |
| 1/817000-670000 | Versicherungen | 2222 | 3222 | 24 | 1 800,00 | 1 800,00 | 0,00 | 1 800,00 | 1 800,00 | 0,00 |
| 1/817000-680000 | Planmäßige Abschreibung | 2226 | | | 24 000,00 | 24 000,00 | 0,00 | 0,00 | 0,00 | 0,00 |
| 1/817000-683000 | Buchwerte aus dem Abgang von Sachanlagen und immateriellen Vermögenswerten | 2226 | | | 0,00 | 0,00 | 0,00 | 0,00 | 0,00 | 0,00 |
| 1/817000-705203 | Leasing - Carraro Traktor + Geräteträger (5504/50390) | 2223 | 3223 | 24 | 5 200,00 | 5 200,00 | 0,00 | 5 200,00 | 5 200,00 | 0,00 |
| 1/817000-711002 | Gebühren Kanal | 2225 | 3225 | 24 | 200,00 | 200,00 | 0,00 | 200,00 | 200,00 | 0,00 |
| 1/817000-711003 | Gebühren Wasser | 2225 | 3225 | 24 | 800,00 | 800,00 | 0,00 | 800,00 | 800,00 | 0,00 |
| 1/817000-711004 | Gebühren Müll | 2225 | 3225 | 24 | 16 000,00 | 16 000,00 | 0,00 | 16 000,00 | 16 000,00 | 0,00 |
| 1/817000-728000 | Entgelte für sonstige Leistungen | 2225 | 3225 | 24 | 1 300,00 | 1 300,00 | 0,00 | 1 300,00 | 1 300,00 | 0,00 |
| 1/817000-728001 | sonstiger Aufwand Reinigungsarbeiten | 2225 | 3225 | 24 | 600,00 | 600,00 | 0,00 | 600,00 | 600,00 | 0,00 |
| 1/817000-728002 | sonstiger Aufwand Rundfunk- und Fernsehgebühren | 2225 | 3225 | 24 | 100,00 | 100,00 | 0,00 | 100,00 | 100,00 | 0,00 |
| 1/817000-728004 | sonstiger Aufwand Arbeitsmedizin | 2225 | 3225 | 24 | 100,00 | 0,00 | 100,00 | 100,00 | 0,00 | 100,00 |
| 1/817000-729000 | Sonstige Aufwendungen | 2225 | 3225 | 24 | 100,00 | 100,00 | 0,00 | 100,00 | 100,00 | 0,00 |
| 1/817000-729001 | Interne Leistungsverrechnung Grünflächenpflege | 2225 | 3225 | 24 | * | 0,00 | 0,00 | 0,00 | 0,00 | 0,00 |

3. Nachtragsvoranschlag 2023

Marktgemeinde Guntramsdorf

NVA Ergebnis- und Finanzierungsvoranschlag Detailnachweis

| | | MVAG | | VC QU | Ergebnisvoranschlag | | | Finanzierungsvoranschlag | | | |
|-------------------------------|---|------|------|-------|---------------------|-------------------|--------------------|--------------------------|--------------------|--------------------|-------------------|
| | | EH | FH | | VA 2023 inkl. NVA | VA 2023 | 3. NVA | VA 2023 inkl. NVA | VA 2023 | 3. NVA | |
| 1/817000-729002 | Interne Leistungsverrechnung Gebäudeinstandhaltung | 2225 | 3225 | 24 | * | 500,00 | 500,00 | 0,00 | 500,00 | 500,00 | 0,00 |
| 1/817000-729004 | Interne Leistungsverrechnung Begräbnis | 2225 | 3225 | 24 | * | 1 000,00 | 1 000,00 | 0,00 | 1 000,00 | 1 000,00 | 0,00 |
| 1/817000-729005 | Interne Leistungsverrechnung Winterdienst | 2225 | 3225 | 24 | * | 0,00 | 0,00 | 0,00 | 0,00 | 0,00 | 0,00 |
| 1/817000-729910 | Sonstige Aufwendungen - Verr. zwischen operativer Gebarung und Projekten | 2225 | 3225 | 24 | | 700,00 | 0,00 | 700,00 | 700,00 | 0,00 | 700,00 |
| SU 22 / 32 | Summe Aufwendungen / Auszahlungen operative Gebarung | | | | | 283 800,00 | 298 100,00 | -14 300,00 | 259 800,00 | 274 100,00 | -14 300,00 |
| SA 0 / SA 1 | (0) Nettoergebnis (21 - 22) / (1) Geldfluss operative Gebarung (31 - 32) | | | | | -81 100,00 | -102 000,00 | 20 900,00 | -57 100,00 | -78 000,00 | 20 900,00 |
| 6/817000+894001 | Entnahmen von zweckgebundenen Haushaltsrücklagen | 2301 | | 1 | | 0,00 | 8 900,00 | -8 900,00 | 0,00 | 0,00 | 0,00 |
| SU 23 | Summe Haushaltsrücklagen | | | | | 0,00 | 8 900,00 | -8 900,00 | 0,00 | 0,00 | 0,00 |
| SA00 | Nettoergebnis nach Zuw./Entn. Haushaltsrücklagen (Saldo 0 +/- SU23) | | | | | -81 100,00 | -93 100,00 | 12 000,00 | | | |
| Investive Gebarung | | | | | | | | | | | |
| SU 33 | Summe Einzahlungen investive Gebarung | | | | | | | | 0,00 | 0,00 | 0,00 |
| 1/817000-020000 | Maschinen und maschinelle Anlagen | | 3414 | 2 41 | | 0,00 | 0,00 | 0,00 | 13 000,00 | 300,00 | 12 700,00 |
| 1/817000-030000 | Werkzeuge und sonstige Erzeugungsmittel | | 3414 | 2 41 | | 0,00 | 0,00 | 0,00 | 500,00 | 500,00 | 0,00 |
| 1/817000-042000 | Amts-, Betriebs- und Geschäftsausstattung | | 3415 | 2 41 | | 0,00 | 0,00 | 0,00 | 4 000,00 | 4 000,00 | 0,00 |
| 1/817000-050000 | Sonderanlagen | | 3412 | 2 40 | | 0,00 | 0,00 | 0,00 | 500,00 | 500,00 | 0,00 |
| 5/817000-050001 | Urnenhain | | 3412 | 1 40 | | 0,00 | 0,00 | 0,00 | 61 800,00 | 70 000,00 | -8 200,00 |
| 1/817000-050001 | Urnenhain | | 3412 | 2 40 | | 0,00 | 0,00 | 0,00 | 0,00 | 0,00 | 0,00 |
| SU 34 | Summe Auszahlungen investive Gebarung | | | | | | | | 79 800,00 | 75 300,00 | 4 500,00 |
| SA2 | Saldo (2) Geldfluss aus der Investiven Gebarung (33 - 34) | | | | | | | | -79 800,00 | -75 300,00 | -4 500,00 |
| SA3 | Saldo (3) Nettofinanzierungssaldo (Saldo 1 + Saldo 2) | | | | | | | | -136 900,00 | -153 300,00 | 16 400,00 |
| Finanzierungstätigkeit | | | | | | | | | | | |
| 6/817000+346000 | Investitionsdarlehen von Finanzunternehmen | | 3514 | 1 55 | | 0,00 | 0,00 | 0,00 | 0,00 | 0,00 | 0,00 |
| SU 35 | Summe Einzahlungen aus der Finanzierungstätigkeit | | | | | | | | 0,00 | 0,00 | 0,00 |
| 1/817000-346000 | Investitionsdarlehen von Finanzunternehmen | | 3614 | 65 | | 0,00 | 0,00 | 0,00 | 16 600,00 | 16 600,00 | 0,00 |
| SU 36 | Summe Auszahlungen aus der Finanzierungstätigkeit | | | | | | | | 16 600,00 | 16 600,00 | 0,00 |
| SA4 | Saldo (4) Geldfluss aus der Finanzierungstätigkeit (35 - 36) | | | | | | | | -16 600,00 | -16 600,00 | 0,00 |
| SA5 | Saldo (5) Geldfluss aus der voranschlagswirksamen Gebarung (Saldo 3 + Saldo 4) | | | | | | | | -153 500,00 | -169 900,00 | 16 400,00 |
| 819 | Sonstige öffentliche Einrichtungen | | | | | | | | | | |
| 819000 | Sonstige öffentliche Einrichtungen | | | | | | | | | | |
| Operative Gebarung | | | | | | | | | | | |
| SU 21 / 31 | Summe Erträge / Einzahlungen operative Gebarung | | | | | 0,00 | 0,00 | 0,00 | 0,00 | 0,00 | 0,00 |

3. Nachtragsvoranschlag 2023

Marktgemeinde Guntramsdorf

NVA Ergebnis- und Finanzierungsvoranschlag Detailnachweis

| | | MVAG | | VC QU | Ergebnisvoranschlag | | | Finanzierungsvoranschlag | | |
|-------------------------------|---|------|------|-------|---------------------|-------------------|-------------|--------------------------|--------------------|--------------------|
| | | EH | FH | | VA 2023 inkl. NVA | VA 2023 | 3. NVA | VA 2023 inkl. NVA | VA 2023 | 3. NVA |
| 1/819000-650000 | Zinsen für Finanzschulden in Euro | 2241 | 3241 | 25 | 7 700,00 | 7 700,00 | 0,00 | 7 700,00 | 7 700,00 | 0,00 |
| 1/819000-680000 | Planmäßige Abschreibung | 2226 | | | 2 800,00 | 2 800,00 | 0,00 | 0,00 | 0,00 | 0,00 |
| SU 22 / 32 | Summe Aufwendungen / Auszahlungen operative Gebarung | | | | 10 500,00 | 10 500,00 | 0,00 | 7 700,00 | 7 700,00 | 0,00 |
| SA 0 / SA 1 | (0) Nettoergebnis (21 - 22) / (1) Geldfluss operative Gebarung (31 - 32) | | | | -10 500,00 | -10 500,00 | 0,00 | -7 700,00 | -7 700,00 | 0,00 |
| SU 23 | Summe Haushaltsrücklagen | | | | 0,00 | 0,00 | 0,00 | 0,00 | 0,00 | 0,00 |
| SA00 | Nettoergebnis nach Zuw./Entn. Haushaltsrücklagen (Saldo 0 +/- SU23) | | | | -10 500,00 | -10 500,00 | 0,00 | | | |
| Investive Gebarung | | | | | | | | | | |
| SU 33 | Summe Einzahlungen investive Gebarung | | | | | | | 0,00 | 0,00 | 0,00 |
| 5/819000-050000 | Sonderanlagen | | 3412 | 1 40 | 0,00 | 0,00 | 0,00 | 100 000,00 | 300 000,00 | -200 000,00 |
| SU 34 | Summe Auszahlungen investive Gebarung | | | | | | | 100 000,00 | 300 000,00 | -200 000,00 |
| SA2 | Saldo (2) Geldfluss aus der Investiven Gebarung (33 - 34) | | | | | | | -100 000,00 | -300 000,00 | 200 000,00 |
| SA3 | Saldo (3) Nettofinanzierungssaldo (Saldo 1 + Saldo 2) | | | | | | | -107 700,00 | -307 700,00 | 200 000,00 |
| Finanzierungstätigkeit | | | | | | | | | | |
| 6/819000+346000 | Investitionsdarlehen von Finanzunternehmen | | 3514 | 1 55 | 0,00 | 0,00 | 0,00 | 0,00 | 0,00 | 0,00 |
| SU 35 | Summe Einzahlungen aus der Finanzierungstätigkeit | | | | | | | 0,00 | 0,00 | 0,00 |
| 1/819000-346000 | Investitionsdarlehen von Finanzunternehmen | | 3614 | 65 | 0,00 | 0,00 | 0,00 | 27 800,00 | 27 800,00 | 0,00 |
| SU 36 | Summe Auszahlungen aus der Finanzierungstätigkeit | | | | | | | 27 800,00 | 27 800,00 | 0,00 |
| SA4 | Saldo (4) Geldfluss aus der Finanzierungstätigkeit (35 - 36) | | | | | | | -27 800,00 | -27 800,00 | 0,00 |
| SA5 | Saldo (5) Geldfluss aus der voranschlagswirksamen Gebarung (Saldo 3 + Saldo 4) | | | | | | | -135 500,00 | -335 500,00 | 200 000,00 |
| 82 | Betriebsähnliche Einrichtungen und Betriebe | | | | | | | | | |
| 820 | Wirtschaftshöfe | | | | | | | | | |
| 820000 | Bauhof | | | | | | | | | |
| Operative Gebarung | | | | | | | | | | |
| 2/820000+816000 | Kostenbeiträge (Kostensätze) für sonstige Leistungen | 2114 | 3114 | 13 | 300,00 | 300,00 | 0,00 | 300,00 | 300,00 | 0,00 |
| 2/820000+817000 | Erträge aus der Auflösung von sonstigen Rückstellungen | 2117 | | | 0,00 | 0,00 | 0,00 | 0,00 | 0,00 | 0,00 |
| 2/820000+828002 | Rückersätze von Aufwendungen - Gewinnbeteiligung Versicherung | 2116 | 3116 | 18 | 0,00 | 0,00 | 0,00 | 0,00 | 0,00 | 0,00 |
| 2/820000+829000 | Sonstige Erträge | 2116 | 3116 | 18 | 300,00 | 300,00 | 0,00 | 300,00 | 300,00 | 0,00 |
| 2/820000+829001 | Sonstige Erträge - Versicherungsentschädigung | 2116 | 3116 | 18 | 300,00 | 300,00 | 0,00 | 300,00 | 300,00 | 0,00 |
| 2/820000+829900 | Einnahmen aus interner Leistungsverrechnung | 2116 | 3116 | 18 | * 722 100,00 | 717 100,00 | 5 000,00 | 722 100,00 | 717 100,00 | 5 000,00 |

3. Nachtragsvoranschlag 2023

Marktgemeinde Guntramsdorf

NVA Ergebnis- und Finanzierungsvoranschlag Detailnachweis

| | | MVAG | | VC QU | Ergebnisvoranschlag | | | Finanzierungsvoranschlag | | |
|-------------------|--|------|------|-------|---------------------|-------------------|-----------------|--------------------------|-------------------|-----------------|
| | | EH | FH | | VA 2023 inkl. NVA | VA 2023 | 3. NVA | VA 2023 inkl. NVA | VA 2023 | 3. NVA |
| 6/820000+829912 | Sonstige Erträge - Verr. zwischen operativer Gebarung und Projekten (PC 2) | 2116 | 3116 | 2 18 | 0,00 | 0,00 | 0,00 | 0,00 | 0,00 | 0,00 |
| 2/820000+860000 | Transfers von Bund, Bundesfonds und Bundeskammern | 2121 | 3121 | 15 | 1 600,00 | 0,00 | 1 600,00 | 1 600,00 | 0,00 | 1 600,00 |
| 2/820000+863001 | Transfers von AMS | 2121 | 3121 | 15 | 23 000,00 | 23 000,00 | 0,00 | 23 000,00 | 23 000,00 | 0,00 |
| 2/820000+863002 | Transfers von AUVA | 2121 | 3121 | 15 | 5 000,00 | 5 000,00 | 0,00 | 5 000,00 | 5 000,00 | 0,00 |
| 2/820000+863003 | Transfers vom Land - Ersatz Covid Arbeitsausfall | 2121 | 3121 | 15 | 600,00 | 600,00 | 0,00 | 600,00 | 600,00 | 0,00 |
| SU 21 / 31 | Summe Erträge / Einzahlungen operative Gebarung | | | | 753 200,00 | 746 600,00 | 6 600,00 | 753 200,00 | 746 600,00 | 6 600,00 |
| 1/820000-400000 | Geringwertige Wirtschaftsgüter (GWG) | 2221 | 3221 | 23 | 5 500,00 | 5 500,00 | 0,00 | 5 500,00 | 5 500,00 | 0,00 |
| 1/820000-400002 | GWG Dienstkleidung | 2221 | 3221 | 23 | 10 000,00 | 5 000,00 | 5 000,00 | 10 000,00 | 5 000,00 | 5 000,00 |
| 1/820000-430000 | Lebensmittel | 2221 | 3221 | 23 | 5 000,00 | 5 000,00 | 0,00 | 5 000,00 | 5 000,00 | 0,00 |
| 1/820000-452000 | Treibstoffe | 2221 | 3221 | 23 | 30 000,00 | 40 000,00 | -10 000,00 | 30 000,00 | 40 000,00 | -10 000,00 |
| 1/820000-454000 | Reinigungsmittel | 2221 | 3221 | 23 | 500,00 | 500,00 | 0,00 | 500,00 | 500,00 | 0,00 |
| 1/820000-456000 | Schreib-, Zeichen- und sonstige Büromittel | 2221 | 3221 | 23 | 100,00 | 100,00 | 0,00 | 100,00 | 100,00 | 0,00 |
| 1/820000-459000 | Sonstige Verbrauchsgüter | 2221 | 3221 | 23 | 8 000,00 | 8 000,00 | 0,00 | 8 000,00 | 8 000,00 | 0,00 |
| 1/820000-5 | Personalkonten verdichtet | 22 | 32 | | 1 255 600,00 | 1 043 500,00 | 212 100,00 | 1 255 600,00 | 1 043 500,00 | 212 100,00 |
| 1/820000-600001 | Energiebezüge Strom | 2222 | 3222 | 24 | 12 000,00 | 10 500,00 | 1 500,00 | 12 000,00 | 10 500,00 | 1 500,00 |
| 1/820000-600002 | Energiebezüge Gas | 2222 | 3222 | 24 | 12 500,00 | 24 500,00 | -12 000,00 | 12 500,00 | 24 500,00 | -12 000,00 |
| 1/820000-614000 | Instandhaltung von Gebäuden und Bauten | 2224 | 3224 | 24 | 11 500,00 | 11 500,00 | 0,00 | 11 500,00 | 11 500,00 | 0,00 |
| 1/820000-616000 | Instandhaltung von Maschinen und maschinellen Anlagen | 2224 | 3224 | 24 | 10 000,00 | 10 000,00 | 0,00 | 10 000,00 | 10 000,00 | 0,00 |
| 1/820000-617000 | Instandhaltung von Fahrzeugen | 2224 | 3224 | 24 | 56 000,00 | 23 000,00 | 33 000,00 | 56 000,00 | 23 000,00 | 33 000,00 |
| 1/820000-618000 | Instandhaltung von sonstigen Anlagen | 2224 | 3224 | 24 | 2 000,00 | 2 000,00 | 0,00 | 2 000,00 | 2 000,00 | 0,00 |
| 1/820000-631000 | Telekommunikationsdienste | 2222 | 3222 | 24 | 2 200,00 | 2 200,00 | 0,00 | 2 200,00 | 2 200,00 | 0,00 |
| 1/820000-651000 | Zinsaufwand für Finanzierungsleasing | 2241 | 3241 | 25 | 400,00 | 400,00 | 0,00 | 400,00 | 400,00 | 0,00 |
| 1/820000-670000 | Versicherungen | 2222 | 3222 | 24 | 22 700,00 | 22 700,00 | 0,00 | 22 700,00 | 22 700,00 | 0,00 |
| 1/820000-680000 | Planmäßige Abschreibung | 2226 | | | 32 600,00 | 32 600,00 | 0,00 | 0,00 | 0,00 | 0,00 |
| 1/820000-700122 | Miete Bauhof Taborgasse | 2223 | 3223 | 24 | 21 000,00 | 21 000,00 | 0,00 | 21 000,00 | 21 000,00 | 0,00 |
| 1/820000-700322 | Betriebskosten Bauhofhallen Taborgasse | 2223 | 3223 | 24 | 15 000,00 | 15 000,00 | 0,00 | 15 000,00 | 15 000,00 | 0,00 |
| 1/820000-705204 | Leasing - Unimog U20 (5504/50300) | 2223 | 3223 | 24 | 0,00 | 0,00 | 0,00 | 0,00 | 0,00 | 0,00 |
| 1/820000-705207 | Leasing - Containeranlage (22695/50340) | 2223 | 3223 | 24 | 14 500,00 | 14 500,00 | 0,00 | 14 500,00 | 14 500,00 | 0,00 |
| 1/820000-705209 | Leasing - Unimog U218 (5504/50360) | 2223 | 3223 | 24 | 0,00 | 0,00 | 0,00 | 0,00 | 0,00 | 0,00 |
| 1/820000-705210 | Leasing - Renault Master Pritsche (5504/50410) | 2223 | 3223 | 24 | 0,00 | 0,00 | 0,00 | 0,00 | 0,00 | 0,00 |
| 1/820000-710000 | Öffentliche Abgaben, ohne Gebühren gemäß FAG | 2225 | 3225 | 24 | 1 000,00 | 1 000,00 | 0,00 | 1 000,00 | 1 000,00 | 0,00 |
| 1/820000-710002 | Öffentliche Abgaben KFZ-Steuer | 2225 | 3225 | 24 | 600,00 | 600,00 | 0,00 | 600,00 | 600,00 | 0,00 |

3. Nachtragsvoranschlag 2023

Marktgemeinde Guntramsdorf

NVA Ergebnis- und Finanzierungsvoranschlag Detailnachweis

| | | MVAG | | VC QU | Ergebnisvoranschlag | | | Finanzierungsvoranschlag | | |
|---------------------------|---|------|------|-------|---------------------|---------------------|--------------------|--------------------------|---------------------|--------------------|
| | | EH | FH | | VA 2023 inkl. NVA | VA 2023 | 3. NVA | VA 2023 inkl. NVA | VA 2023 | 3. NVA |
| 1/820000-711000 | Gebühr f. d. Benützung v. Gemeindeeinrichtungen u. Anlagen gem. FAG | 2225 | 3225 | 24 | 4 500,00 | 4 500,00 | 0,00 | 4 500,00 | 4 500,00 | 0,00 |
| 1/820000-711003 | Gebühren Wasser | 2225 | 3225 | 24 | 2 500,00 | 2 500,00 | 0,00 | 2 500,00 | 2 500,00 | 0,00 |
| 1/820000-720000 | Kostenbeiträge (Kostensätze) für Leistungen | 2225 | 3225 | 24 | 4 000,00 | 4 000,00 | 0,00 | 4 000,00 | 4 000,00 | 0,00 |
| 1/820000-723000 | Amtspauschalien und Repräsentationsaufwendungen | 2225 | 3225 | 24 | 600,00 | 600,00 | 0,00 | 600,00 | 600,00 | 0,00 |
| 1/820000-724000 | Reisegebühren (inkl. Kilometergelder) | 2225 | 3225 | 24 | 400,00 | 400,00 | 0,00 | 400,00 | 400,00 | 0,00 |
| 1/820000-728000 | Entgelte für sonstige Leistungen | 2225 | 3225 | 24 | 500,00 | 500,00 | 0,00 | 500,00 | 500,00 | 0,00 |
| 1/820000-728001 | sonstiger Aufwand Reinigungsarbeiten | 2225 | 3225 | 24 | 13 500,00 | 13 500,00 | 0,00 | 13 500,00 | 13 500,00 | 0,00 |
| 1/820000-728002 | sonstiger Aufwand Rundfunk- und Fernsehgebühren | 2225 | 3225 | 24 | 100,00 | 100,00 | 0,00 | 100,00 | 100,00 | 0,00 |
| 1/820000-728003 | sonstiger Aufwand Personalkostensätze | 2225 | 3225 | 24 | 44 000,00 | 16 300,00 | 27 700,00 | 44 000,00 | 16 300,00 | 27 700,00 |
| 1/820000-728004 | sonstiger Aufwand Arbeitsmedizin | 2225 | 3225 | 24 | 2 000,00 | 2 000,00 | 0,00 | 2 000,00 | 2 000,00 | 0,00 |
| 1/820000-728026 | sonstiger Aufwand Software laufend (Wartung, ...) | 2225 | 3225 | 24 | 100,00 | 100,00 | 0,00 | 100,00 | 100,00 | 0,00 |
| 1/820000-728033 | sonstiger Aufwand einjährige Lizenzen | 2225 | 3225 | 24 | 200,00 | 200,00 | 0,00 | 200,00 | 200,00 | 0,00 |
| 1/820000-729000 | Sonstige Aufwendungen | 2225 | 3225 | 24 | 1 000,00 | 1 000,00 | 0,00 | 1 000,00 | 1 000,00 | 0,00 |
| 1/820000-729001 | Interne Leistungsverrechnung Grünflächenpflege | 2225 | 3225 | 24 | * | 1 000,00 | 0,00 | 1 000,00 | 1 000,00 | 0,00 |
| 1/820000-729002 | Interne Leistungsverrechnung Gebäudeinstandhaltung | 2225 | 3225 | 24 | * | 4 500,00 | 0,00 | 4 500,00 | 4 500,00 | 0,00 |
| 1/820000-729035 | Interne Leistungsverrechnung Plakatieren | 2225 | 3225 | 24 | * | 5 000,00 | 0,00 | 5 000,00 | 5 000,00 | 0,00 |
| 1/820000-729042 | Interne Leistungsverrechnung Feuerwehr | 2225 | 3225 | 24 | * | 1 500,00 | 0,00 | 1 500,00 | 1 500,00 | 0,00 |
| 1/820000-729045 | Interne Leistungsverrechnung Soziales | 2225 | 3225 | 24 | * | 7 500,00 | 0,00 | 7 500,00 | 7 500,00 | 0,00 |
| 1/820000-729046 | Interne Leistungsverrechnung Verwaltung | 2225 | 3225 | 24 | * | 30 000,00 | 0,00 | 30 000,00 | 30 000,00 | 0,00 |
| 1/820000-729047 | Interne Leistungsverrechnung Diverses | 2225 | 3225 | 24 | * | 15 000,00 | 0,00 | 15 000,00 | 15 000,00 | 0,00 |
| 1/820000-729052 | Interne Leistungsverrechnung Personalvertretung | 2225 | 3225 | 24 | * | 1 000,00 | 0,00 | 1 000,00 | 1 000,00 | 0,00 |
| 1/820000-729099 | Interne Leistungsverrechnung | 2225 | 3225 | 24 | * | 30 000,00 | 0,00 | 30 000,00 | 30 000,00 | 0,00 |
| SU 22 / 32 | Summe Aufwendungen / Auszahlungen operative Gebarung | | | | 1 697 600,00 | 1 440 300,00 | 257 300,00 | 1 665 000,00 | 1 407 700,00 | 257 300,00 |
| SA 0 / SA 1 | (0) Nettoergebnis (21 - 22) / (1) Geldfluss operative Gebarung (31 - 32) | | | | -944 400,00 | -693 700,00 | -250 700,00 | -911 800,00 | -661 100,00 | -250 700,00 |
| SU 23 | Summe Haushaltsrücklagen | | | | 0,00 | 0,00 | 0,00 | 0,00 | 0,00 | 0,00 |
| SA00 | Nettoergebnis nach Zuw./Entn. Haushaltsrücklagen (Saldo 0 +/- SU23) | | | | -944 400,00 | -693 700,00 | -250 700,00 | | | |
| Investive Gebarung | | | | | | | | | | |
| SU 33 | Summe Einzahlungen investive Gebarung | | | | | | | 0,00 | 0,00 | 0,00 |
| 1/820000-020000 | Maschinen und maschinelle Anlagen | 3414 | 2 41 | | 0,00 | 0,00 | 0,00 | 500,00 | 500,00 | 0,00 |
| 1/820000-030000 | Werkzeuge und sonstige Erzeugungsmittel | 3414 | 2 41 | | 0,00 | 0,00 | 0,00 | 10 000,00 | 10 000,00 | 0,00 |
| 1/820000-040000 | Fahrzeuge | 3414 | 2 41 | | 0,00 | 0,00 | 0,00 | 21 300,00 | 21 300,00 | 0,00 |

3. Nachtragsvoranschlag 2023

Marktgemeinde Guntramsdorf

NVA Ergebnis- und Finanzierungsvoranschlag Detailnachweis

| | | MVAG | | VC QU | Ergebnisvoranschlag | | | Finanzierungsvoranschlag | | |
|-------------------------------|---|------|------|-------|---------------------|------------------|------------------|--------------------------|--------------------|--------------------|
| | | EH | FH | | VA 2023 inkl. NVA | VA 2023 | 3. NVA | VA 2023 inkl. NVA | VA 2023 | 3. NVA |
| 1/820000-042000 | Amts-, Betriebs- und Geschäftsausstattung | | 3415 | 2 41 | 0,00 | 0,00 | 0,00 | 2 000,00 | 2 000,00 | 0,00 |
| 1/820000-042200 | Einrichtung (Möbel, Haushaltsgeräte, ...) | | 3415 | 2 41 | 0,00 | 0,00 | 0,00 | 200,00 | 200,00 | 0,00 |
| SU 34 | Summe Auszahlungen investive Gebarung | | | | | | | 34 000,00 | 34 000,00 | 0,00 |
| SA2 | Saldo (2) Geldfluss aus der Investiven Gebarung (33 – 34) | | | | | | | -34 000,00 | -34 000,00 | 0,00 |
| SA3 | Saldo (3) Nettofinanzierungssaldo (Saldo 1 + Saldo 2) | | | | | | | -945 800,00 | -695 100,00 | -250 700,00 |
| Finanzierungstätigkeit | | | | | | | | | | |
| SU 35 | Summe Einzahlungen aus der Finanzierungstätigkeit | | | | | | | 0,00 | 0,00 | 0,00 |
| 1/820000-310001 | Leasing - MAN LKW + Frontkran (5824/50470) | | 3615 | | 0,00 | 0,00 | 0,00 | 9 800,00 | 9 800,00 | 0,00 |
| SU 36 | Summe Auszahlungen aus der Finanzierungstätigkeit | | | | | | | 9 800,00 | 9 800,00 | 0,00 |
| SA4 | Saldo (4) Geldfluss aus der Finanzierungstätigkeit (35 – 36) | | | | | | | -9 800,00 | -9 800,00 | 0,00 |
| SA5 | Saldo (5) Geldfluss aus der voranschlagswirksamen Gebarung (Saldo 3 + Saldo 4) | | | | | | | -955 600,00 | -704 900,00 | -250 700,00 |
| 828 | Sonstige Märkte | | | | | | | | | |
| 828000 | Sonstige Märkte | | | | | | | | | |
| Operative Gebarung | | | | | | | | | | |
| 2/828000+810002 | Erträge aus Leistungen - Marktstandgebühren | 2114 | 3114 | 13 | 3 000,00 | 3 000,00 | 0,00 | 3 000,00 | 3 000,00 | 0,00 |
| 2/828000+828000 | Rückersätze von Aufwendungen | 2116 | 3116 | 18 | 100,00 | 100,00 | 0,00 | 100,00 | 100,00 | 0,00 |
| SU 21 / 31 | Summe Erträge / Einzahlungen operative Gebarung | | | | 3 100,00 | 3 100,00 | 0,00 | 3 100,00 | 3 100,00 | 0,00 |
| 1/828000-728023 | sonstiger Aufwand div. Veranstaltungen | 2225 | 3225 | 24 | 3 000,00 | 10 000,00 | -7 000,00 | 3 000,00 | 10 000,00 | -7 000,00 |
| 1/828000-729000 | Sonstige Aufwendungen | 2225 | 3225 | 24 | 500,00 | 500,00 | 0,00 | 500,00 | 500,00 | 0,00 |
| SU 22 / 32 | Summe Aufwendungen / Auszahlungen operative Gebarung | | | | 3 500,00 | 10 500,00 | -7 000,00 | 3 500,00 | 10 500,00 | -7 000,00 |
| SA 0 / SA 1 | (0) Nettoergebnis (21 - 22) / (1) Geldfluss operative Gebarung (31 – 32) | | | | -400,00 | -7 400,00 | 7 000,00 | -400,00 | -7 400,00 | 7 000,00 |
| SU 23 | Summe Haushaltsrücklagen | | | | 0,00 | 0,00 | 0,00 | 0,00 | 0,00 | 0,00 |
| SA00 | Nettoergebnis nach Zuw./Entn. Haushaltsrücklagen (Saldo 0 +/- SU23) | | | | -400,00 | -7 400,00 | 7 000,00 | | | |
| Investive Gebarung | | | | | | | | | | |
| SU 33 | Summe Einzahlungen investive Gebarung | | | | | | | 0,00 | 0,00 | 0,00 |
| SU 34 | Summe Auszahlungen investive Gebarung | | | | | | | 0,00 | 0,00 | 0,00 |
| SA2 | Saldo (2) Geldfluss aus der Investiven Gebarung (33 – 34) | | | | | | | 0,00 | 0,00 | 0,00 |
| SA3 | Saldo (3) Nettofinanzierungssaldo (Saldo 1 + Saldo 2) | | | | | | | -400,00 | -7 400,00 | 7 000,00 |
| Finanzierungstätigkeit | | | | | | | | | | |
| SU 35 | Summe Einzahlungen aus der Finanzierungstätigkeit | | | | | | | 0,00 | 0,00 | 0,00 |
| SU 36 | Summe Auszahlungen aus der Finanzierungstätigkeit | | | | | | | 0,00 | 0,00 | 0,00 |
| SA4 | Saldo (4) Geldfluss aus der Finanzierungstätigkeit (35 – 36) | | | | | | | 0,00 | 0,00 | 0,00 |
| SA5 | Saldo (5) Geldfluss aus der voranschlagswirksamen Gebarung (Saldo 3 + Saldo 4) | | | | | | | -400,00 | -7 400,00 | 7 000,00 |

3. Nachtragsvoranschlag 2023

Marktgemeinde Guntramsdorf

NVA Ergebnis- und Finanzierungsvoranschlag Detailnachweis

| | | MVAG | | VC QU | Ergebnisvoranschlag | | | Finanzierungsvoranschlag | | |
|--------------------|---|------|------|-------|---------------------|------------------|-------------------|--------------------------|-------------------|-------------------|
| | | EH | FH | | VA 2023 inkl. NVA | VA 2023 | 3. NVA | VA 2023 inkl. NVA | VA 2023 | 3. NVA |
| 83 | Betriebsähnliche Einrichtungen und Betriebe (Fortsetzung) | | | | | | | | | |
| 835 | Sonstige Badeanlagen und Saunas | | | | | | | | | |
| 835000 | Teiche | | | | | | | | | |
| | Operative Gebarung | | | | | | | | | |
| 2/835000+829000 | Sonstige Erträge | 2116 | 3116 | 18 | 100,00 | 100,00 | 0,00 | 100,00 | 100,00 | 0,00 |
| SU 21 / 31 | Summe Erträge / Einzahlungen operative Gebarung | | | | 100,00 | 100,00 | 0,00 | 100,00 | 100,00 | 0,00 |
| 1/835000-613000 | Instandhaltung von sonstigen Grundstückseinrichtungen | 2224 | 3224 | 24 | 10 000,00 | 1 000,00 | 9 000,00 | 10 000,00 | 1 000,00 | 9 000,00 |
| 1/835000-650000 | Zinsen für Finanzschulden in Euro | 2241 | 3241 | 25 | 500,00 | 500,00 | 0,00 | 500,00 | 500,00 | 0,00 |
| 1/835000-711001 | Gebühren Grundsteuer | 2225 | 3225 | 24 | 2 300,00 | 2 300,00 | 0,00 | 2 300,00 | 2 300,00 | 0,00 |
| 1/835000-729000 | Sonstige Aufwendungen | 2225 | 3225 | 24 | 2 000,00 | 2 000,00 | 0,00 | 2 000,00 | 2 000,00 | 0,00 |
| 1/835000-729099 | Interne Leistungsverrechnung | 2225 | 3225 | 24 | 100,00 | 100,00 | 0,00 | 100,00 | 100,00 | 0,00 |
| SU 22 / 32 | Summe Aufwendungen / Auszahlungen operative Gebarung | | | | 14 900,00 | 5 900,00 | 9 000,00 | 14 900,00 | 5 900,00 | 9 000,00 |
| SA 0 / SA 1 | (0) Nettoergebnis (21 - 22) / (1) Geldfluss operative Gebarung (31 - 32) | | | | -14 800,00 | -5 800,00 | -9 000,00 | -14 800,00 | -5 800,00 | -9 000,00 |
| 6/835000+894001 | Entnahmen von zweckgebundenen Haushaltsrücklagen | 2301 | | 1 | 15 000,00 | 50 000,00 | -35 000,00 | 0,00 | 0,00 | 0,00 |
| SU 23 | Summe Haushaltsrücklagen | | | | 15 000,00 | 50 000,00 | -35 000,00 | 0,00 | 0,00 | 0,00 |
| SA00 | Nettoergebnis nach Zuw./Entn. Haushaltsrücklagen (Saldo 0 +/- SU23) | | | | 200,00 | 44 200,00 | -44 000,00 | | | |
| | Investive Gebarung | | | | | | | | | |
| SU 33 | Summe Einzahlungen investive Gebarung | | | | | | | 0,00 | 0,00 | 0,00 |
| 5/835000-006007 | Wasserdotierungsprojekt Windradlteich | 3412 | 1 40 | | 0,00 | 0,00 | 0,00 | 0,00 | 20 000,00 | -20 000,00 |
| 5/835000-020001 | Belüftungsanlage Windradlteich | 3414 | 1 41 | | 0,00 | 0,00 | 0,00 | 0,00 | 30 000,00 | -30 000,00 |
| 5/835000-020002 | Belüftungsanlage Aignerteich | 3414 | 1 41 | | 0,00 | 0,00 | 0,00 | 15 000,00 | 0,00 | 15 000,00 |
| SU 34 | Summe Auszahlungen investive Gebarung | | | | | | | 15 000,00 | 50 000,00 | -35 000,00 |
| SA2 | Saldo (2) Geldfluss aus der Investiven Gebarung (33 - 34) | | | | | | | -15 000,00 | -50 000,00 | 35 000,00 |
| SA3 | Saldo (3) Nettofinanzierungssaldo (Saldo 1 + Saldo 2) | | | | | | | -29 800,00 | -55 800,00 | 26 000,00 |
| | Finanzierungstätigkeit | | | | | | | | | |
| SU 35 | Summe Einzahlungen aus der Finanzierungstätigkeit | | | | | | | 0,00 | 0,00 | 0,00 |
| 1/835000-346000 | Investitionsdarlehen von Finanzunternehmen | 3614 | | 65 | 0,00 | 0,00 | 0,00 | 12 600,00 | 12 600,00 | 0,00 |
| SU 36 | Summe Auszahlungen aus der Finanzierungstätigkeit | | | | | | | 12 600,00 | 12 600,00 | 0,00 |
| SA4 | Saldo (4) Geldfluss aus der Finanzierungstätigkeit (35 - 36) | | | | | | | -12 600,00 | -12 600,00 | 0,00 |
| SA5 | Saldo (5) Geldfluss aus der voranschlagswirksamen Gebarung (Saldo 3 + Saldo 4) | | | | | | | -42 400,00 | -68 400,00 | 26 000,00 |
| 835100 | Ozean | | | | | | | | | |
| | Operative Gebarung | | | | | | | | | |
| 2/835100+808006 | Veräußerung von Waren - Plastikhüllen f. Saisonkarten | 2116 | 3116 | 16 | 100,00 | 100,00 | 0,00 | 100,00 | 100,00 | 0,00 |

3. Nachtragsvoranschlag 2023

Marktgemeinde Guntramsdorf

NVA Ergebnis- und Finanzierungsvoranschlag Detailnachweis

| | | MVAG | | VC QU | Ergebnisvoranschlag | | | Finanzierungsvoranschlag | | |
|--------------------|---|------|------|-------|---------------------|-------------------|------------------|--------------------------|-------------------|------------------|
| | | EH | FH | | VA 2023 inkl. NVA | VA 2023 | 3. NVA | VA 2023 inkl. NVA | VA 2023 | 3. NVA |
| 2/835100+810001 | Erträge aus Leistungen - Eintrittserlöse Teiche | 2114 | 3114 | 13 | 165 000,00 | 150 000,00 | 15 000,00 | 165 000,00 | 150 000,00 | 15 000,00 |
| 2/835100+811100 | Miet- und Pachtertrag unbewegliche Sachen | 2115 | 3115 | 14 | 7 600,00 | 3 500,00 | 4 100,00 | 7 600,00 | 3 500,00 | 4 100,00 |
| 2/835100+828002 | Rückersätze von Aufwendungen - Gewinnbeteiligung Versicherung | 2116 | 3116 | 18 | 0,00 | 0,00 | 0,00 | 0,00 | 0,00 | 0,00 |
| 2/835100+829001 | Sonstige Erträge - Versicherungsentschädigung | 2116 | 3116 | 18 | 100,00 | 100,00 | 0,00 | 100,00 | 100,00 | 0,00 |
| 6/835100+829912 | Sonstige Erträge | 2116 | 3116 | 18 | 0,00 | 0,00 | 0,00 | 0,00 | 0,00 | 0,00 |
| 2/835100+863003 | Transfers vom Land - Ersatz Covid Arbeitsausfall | 2121 | 3121 | 15 | 200,00 | 200,00 | 0,00 | 200,00 | 200,00 | 0,00 |
| SU 21 / 31 | Summe Erträge / Einzahlungen operative Gebarung | | | | 173 000,00 | 153 900,00 | 19 100,00 | 173 000,00 | 153 900,00 | 19 100,00 |
| 1/835100-400000 | Geringwertige Wirtschaftsgüter (GWG) | 2221 | 3221 | 23 | 600,00 | 600,00 | 0,00 | 600,00 | 600,00 | 0,00 |
| 1/835100-400002 | GWG Dienstkleidung | 2221 | 3221 | 23 | 200,00 | 200,00 | 0,00 | 200,00 | 200,00 | 0,00 |
| 1/835100-454000 | Reinigungsmittel | 2221 | 3221 | 23 | 1 000,00 | 1 000,00 | 0,00 | 1 000,00 | 1 000,00 | 0,00 |
| 1/835100-457000 | Druckwerke | 2221 | 3221 | 23 | 600,00 | 600,00 | 0,00 | 600,00 | 600,00 | 0,00 |
| 1/835100-459000 | Sonstige Verbrauchsgüter | 2221 | 3221 | 23 | 300,00 | 300,00 | 0,00 | 300,00 | 300,00 | 0,00 |
| 1/835100-5 | Personalkonten verdichtet | 22 | 32 | | 29 400,00 | 13 200,00 | 16 200,00 | 29 400,00 | 13 200,00 | 16 200,00 |
| 1/835100-600001 | Energiebezüge Strom | 2222 | 3222 | 24 | 1 000,00 | 1 000,00 | 0,00 | 1 000,00 | 1 000,00 | 0,00 |
| 1/835100-613000 | Instandhaltung von sonstigen Grundstückseinrichtungen | 2224 | 3224 | 24 | 10 000,00 | 10 000,00 | 0,00 | 10 000,00 | 10 000,00 | 0,00 |
| 1/835100-614000 | Instandhaltung von Gebäuden und Bauten | 2224 | 3224 | 24 | 3 000,00 | 3 000,00 | 0,00 | 3 000,00 | 3 000,00 | 0,00 |
| 1/835100-618000 | Instandhaltung von sonstigen Anlagen | 2224 | 3224 | 24 | 100,00 | 100,00 | 0,00 | 100,00 | 100,00 | 0,00 |
| 1/835100-618100 | Instandhaltung von EDV-Anlagen (PC, Drucker, ...) | 2224 | 3224 | 24 | 500,00 | 500,00 | 0,00 | 500,00 | 500,00 | 0,00 |
| 1/835100-631000 | Telekommunikationsdienste | 2222 | 3222 | 24 | 400,00 | 400,00 | 0,00 | 400,00 | 400,00 | 0,00 |
| 1/835100-659002 | Geldverkehrsspesen PayPal | 2244 | 3244 | 24 | 400,00 | 400,00 | 0,00 | 400,00 | 400,00 | 0,00 |
| 1/835100-670000 | Versicherungen | 2222 | 3222 | 24 | 100,00 | 100,00 | 0,00 | 100,00 | 100,00 | 0,00 |
| 1/835100-680000 | Planmäßige Abschreibung | 2226 | | | 20 400,00 | 20 400,00 | 0,00 | 0,00 | 0,00 | 0,00 |
| 1/835100-700100 | Miet- und Pachtaufwand unbewegliche Sachen | 2223 | 3223 | 24 | 21 800,00 | 21 800,00 | 0,00 | 21 800,00 | 21 800,00 | 0,00 |
| 1/835100-711002 | Gebühren Kanal | 2225 | 3225 | 24 | 200,00 | 200,00 | 0,00 | 200,00 | 200,00 | 0,00 |
| 1/835100-711003 | Gebühren Wasser | 2225 | 3225 | 24 | 3 000,00 | 600,00 | 2 400,00 | 3 000,00 | 600,00 | 2 400,00 |
| 1/835100-711004 | Gebühren Müll | 2225 | 3225 | 24 | 17 200,00 | 18 000,00 | -800,00 | 17 200,00 | 18 000,00 | -800,00 |
| 1/835100-728004 | sonstiger Aufwand Arbeitsmedizin | 2225 | 3225 | 24 | 100,00 | 0,00 | 100,00 | 100,00 | 0,00 | 100,00 |
| 1/835100-729000 | Sonstige Aufwendungen | 2225 | 3225 | 24 | 3 000,00 | 3 000,00 | 0,00 | 3 000,00 | 3 000,00 | 0,00 |
| 1/835100-729099 | Interne Leistungsverrechnung | 2225 | 3225 | 24 | 100,00 | 100,00 | 0,00 | 100,00 | 100,00 | 0,00 |
| SU 22 / 32 | Summe Aufwendungen / Auszahlungen operative Gebarung | | | | 113 400,00 | 95 500,00 | 17 900,00 | 93 000,00 | 75 100,00 | 17 900,00 |
| SA 0 / SA 1 | (0) Nettoergebnis (21 - 22) / (1) Geldfluss operative Gebarung (31 - 32) | | | | 59 600,00 | 58 400,00 | 1 200,00 | 80 000,00 | 78 800,00 | 1 200,00 |
| SU 23 | Summe Haushaltsrücklagen | | | | 0,00 | 0,00 | 0,00 | 0,00 | 0,00 | 0,00 |

3. Nachtragsvoranschlag 2023

Marktgemeinde Guntramsdorf

NVA Ergebnis- und Finanzierungsvoranschlag Detailnachweis

| | MVAG | VC QU | Ergebnisvoranschlag | | | Finanzierungsvoranschlag | | | | |
|-------------------------------|---|-------|---------------------|------|-------------------|--------------------------|-------------------|-------------------|-------------------|-------------------|
| | | | EH | FH | VA 2023 inkl. NVA | VA 2023 | 3. NVA | VA 2023 inkl. NVA | VA 2023 | 3. NVA |
| SA00 | Nettoergebnis nach Zuw./Entn. Haushaltsrücklagen (Saldo 0 +/- SU23) | | | | 59 600,00 | 58 400,00 | 1 200,00 | | | |
| Investive Gebarung | | | | | | | | | | |
| SU 33 | Summe Einzahlungen investive Gebarung | | | | | | | 0,00 | 0,00 | 0,00 |
| 1/835100-042000 | Amts-, Betriebs- und Geschäftsausstattung | | 3415 | 2 41 | 0,00 | 0,00 | 0,00 | 10 000,00 | 10 000,00 | 0,00 |
| 1/835100-042100 | EDV-Anlagen (PC, Drucker, ...) | | 3415 | 2 41 | 0,00 | 0,00 | 0,00 | 500,00 | 500,00 | 0,00 |
| SU 34 | Summe Auszahlungen investive Gebarung | | | | | | | 10 500,00 | 10 500,00 | 0,00 |
| SA2 | Saldo (2) Geldfluss aus der Investiven Gebarung (33 – 34) | | | | | | | -10 500,00 | -10 500,00 | 0,00 |
| SA3 | Saldo (3) Nettofinanzierungssaldo (Saldo 1 + Saldo 2) | | | | | | | 69 500,00 | 68 300,00 | 1 200,00 |
| Finanzierungstätigkeit | | | | | | | | | | |
| SU 35 | Summe Einzahlungen aus der Finanzierungstätigkeit | | | | | | | 0,00 | 0,00 | 0,00 |
| SU 36 | Summe Auszahlungen aus der Finanzierungstätigkeit | | | | | | | 0,00 | 0,00 | 0,00 |
| SA4 | Saldo (4) Geldfluss aus der Finanzierungstätigkeit (35 – 36) | | | | | | | 0,00 | 0,00 | 0,00 |
| SA5 | Saldo (5) Geldfluss aus der voranschlagswirksamen Gebarung (Saldo 3 + Saldo 4) | | | | | | | 69 500,00 | 68 300,00 | 1 200,00 |
| 835200 | Rohrfeldteich | | | | | | | | | |
| Operative Gebarung | | | | | | | | | | |
| 2/835200+829000 | Sonstige Erträge | | 2116 | 3116 | 18 | 0,00 | 0,00 | 0,00 | 0,00 | 0,00 |
| 6/835200+829912 | Sonstige Erträge | | 2116 | 3116 | 18 | 0,00 | 0,00 | 0,00 | 0,00 | 0,00 |
| SU 21 / 31 | Summe Erträge / Einzahlungen operative Gebarung | | | | | 0,00 | 0,00 | 0,00 | 0,00 | 0,00 |
| 1/835200-613000 | Instandhaltung von sonstigen Grundstückseinrichtungen | | 2224 | 3224 | 24 | 40 000,00 | 40 000,00 | 0,00 | 40 000,00 | 40 000,00 |
| 1/835200-680000 | Planmäßige Abschreibung | | 2226 | | | 600,00 | 600,00 | 0,00 | 0,00 | 0,00 |
| 1/835200-711001 | Gebühren Grundsteuer | | 2225 | 3225 | 24 | 0,00 | 0,00 | 0,00 | 0,00 | 0,00 |
| 1/835200-729000 | Sonstige Aufwendungen | | 2225 | 3225 | 24 | 500,00 | 500,00 | 0,00 | 500,00 | 500,00 |
| 1/835200-729099 | Interne Leistungsverrechnung | | 2225 | 3225 | 24 | 100,00 | 100,00 | 0,00 | 100,00 | 100,00 |
| SU 22 / 32 | Summe Aufwendungen / Auszahlungen operative Gebarung | | | | | 41 200,00 | 41 200,00 | 0,00 | 40 600,00 | 40 600,00 |
| SA 0 / SA 1 | (0) Nettoergebnis (21 - 22) / (1) Geldfluss operative Gebarung (31 – 32) | | | | | -41 200,00 | -41 200,00 | 0,00 | -40 600,00 | -40 600,00 |
| SU 23 | Summe Haushaltsrücklagen | | | | | 0,00 | 0,00 | 0,00 | 0,00 | 0,00 |
| SA00 | Nettoergebnis nach Zuw./Entn. Haushaltsrücklagen (Saldo 0 +/- SU23) | | | | | -41 200,00 | -41 200,00 | 0,00 | | |
| Investive Gebarung | | | | | | | | | | |
| SU 33 | Summe Einzahlungen investive Gebarung | | | | | | | 0,00 | 0,00 | 0,00 |
| 1/835200-006000 | Sonstige Grundstückseinrichtungen | | 3412 | 2 40 | | 0,00 | 0,00 | 0,00 | 0,00 | 0,00 |
| SU 34 | Summe Auszahlungen investive Gebarung | | | | | | | 0,00 | 0,00 | 0,00 |
| SA2 | Saldo (2) Geldfluss aus der Investiven Gebarung (33 – 34) | | | | | | | 0,00 | 0,00 | 0,00 |
| SA3 | Saldo (3) Nettofinanzierungssaldo (Saldo 1 + Saldo 2) | | | | | | | -40 600,00 | -40 600,00 | 0,00 |
| Finanzierungstätigkeit | | | | | | | | | | |
| SU 35 | Summe Einzahlungen aus der Finanzierungstätigkeit | | | | | | | 0,00 | 0,00 | 0,00 |

3. Nachtragsvoranschlag 2023

Marktgemeinde Guntramsdorf

NVA Ergebnis- und Finanzierungsvoranschlag Detailnachweis

| | | MVAG VC QU | | | Ergebnisvoranschlag | | | Finanzierungsvoranschlag | | |
|---------------------------|---|------------|------|----|---------------------|--------------------|-------------------|--------------------------|--------------------|-------------------|
| | | EH | FH | | VA 2023 inkl. NVA | VA 2023 | 3. NVA | VA 2023 inkl. NVA | VA 2023 | 3. NVA |
| SU 36 | Summe Auszahlungen aus der Finanzierungstätigkeit | | | | | | | 0,00 | 0,00 | 0,00 |
| SA4 | Saldo (4) Geldfluss aus der Finanzierungstätigkeit (35 – 36) | | | | | | | 0,00 | 0,00 | 0,00 |
| SA5 | Saldo (5) Geldfluss aus der voranschlagswirksamen Gebarung (Saldo 3 + Saldo 4) | | | | | | | -40 600,00 | -40 600,00 | 0,00 |
| 835300 | Windradlteich | | | | | | | | | |
| Operative Gebarung | | | | | | | | | | |
| 2/835300+810001 | Erträge aus Leistungen - Eintrittserlöse Teiche | 2114 | 3114 | 13 | 46 500,00 | 50 000,00 | -3 500,00 | 46 500,00 | 50 000,00 | -3 500,00 |
| 2/835300+811100 | Miet- und Pachtertrag unbewegliche Sachen | 2115 | 3115 | 14 | 1 500,00 | 1 500,00 | 0,00 | 1 500,00 | 1 500,00 | 0,00 |
| 2/835300+828002 | Rückersätze von Aufwendungen - Gewinnbeteiligung Versicherung | 2116 | 3116 | 18 | 0,00 | 0,00 | 0,00 | 0,00 | 0,00 | 0,00 |
| 2/835300+829000 | Sonstige Erträge | 2116 | 3116 | 18 | 0,00 | 0,00 | 0,00 | 0,00 | 0,00 | 0,00 |
| 6/835300+829912 | Sonstige Erträge | 2116 | 3116 | 18 | 0,00 | 0,00 | 0,00 | 0,00 | 0,00 | 0,00 |
| SU 21 / 31 | Summe Erträge / Einzahlungen operative Gebarung | | | | 48 000,00 | 51 500,00 | -3 500,00 | 48 000,00 | 51 500,00 | -3 500,00 |
| 1/835300-400000 | Geringwertige Wirtschaftsgüter (GWG) | 2221 | 3221 | 23 | 600,00 | 600,00 | 0,00 | 600,00 | 600,00 | 0,00 |
| 1/835300-400002 | GWG Dienstkleidung | 2221 | 3221 | 23 | 200,00 | 200,00 | 0,00 | 200,00 | 200,00 | 0,00 |
| 1/835300-454000 | Reinigungsmittel | 2221 | 3221 | 23 | 1 000,00 | 1 000,00 | 0,00 | 1 000,00 | 1 000,00 | 0,00 |
| 1/835300-459000 | Sonstige Verbrauchsgüter | 2221 | 3221 | 23 | 100,00 | 100,00 | 0,00 | 100,00 | 100,00 | 0,00 |
| 1/835300-5 | Personalkonten verdichtet | 22 | 32 | | 12 200,00 | 15 300,00 | -3 100,00 | 12 200,00 | 15 300,00 | -3 100,00 |
| 1/835300-600001 | Energiebezüge Strom | 2222 | 3222 | 24 | 4 800,00 | 7 500,00 | -2 700,00 | 4 800,00 | 7 500,00 | -2 700,00 |
| 1/835300-613000 | Instandhaltung von sonstigen Grundstückseinrichtungen | 2224 | 3224 | 24 | 31 500,00 | 5 000,00 | 26 500,00 | 31 500,00 | 5 000,00 | 26 500,00 |
| 1/835300-614000 | Instandhaltung von Gebäuden und Bauten | 2224 | 3224 | 24 | 1 000,00 | 1 000,00 | 0,00 | 1 000,00 | 1 000,00 | 0,00 |
| 1/835300-618000 | Instandhaltung von sonstigen Anlagen | 2224 | 3224 | 24 | 100,00 | 100,00 | 0,00 | 100,00 | 100,00 | 0,00 |
| 1/835300-631000 | Telekommunikationsdienste | 2222 | 3222 | 24 | 400,00 | 400,00 | 0,00 | 400,00 | 400,00 | 0,00 |
| 1/835300-650099 | Zinsen Baurecht MGBL GmbH & Co KG | 2241 | 3241 | 25 | 253 700,00 | 253 700,00 | 0,00 | 253 700,00 | 253 700,00 | 0,00 |
| 1/835300-670000 | Versicherungen | 2222 | 3222 | 24 | 100,00 | 100,00 | 0,00 | 100,00 | 100,00 | 0,00 |
| 1/835300-680000 | Planmäßige Abschreibung | 2226 | | | 9 400,00 | 9 400,00 | 0,00 | 0,00 | 0,00 | 0,00 |
| 1/835300-711001 | Gebühren Grundsteuer | 2225 | 3225 | 24 | 1 200,00 | 1 200,00 | 0,00 | 1 200,00 | 1 200,00 | 0,00 |
| 1/835300-711002 | Gebühren Kanal | 2225 | 3225 | 24 | 1 600,00 | 1 600,00 | 0,00 | 1 600,00 | 1 600,00 | 0,00 |
| 1/835300-711003 | Gebühren Wasser | 2225 | 3225 | 24 | 400,00 | 400,00 | 0,00 | 400,00 | 400,00 | 0,00 |
| 1/835300-711004 | Gebühren Müll | 2225 | 3225 | 24 | 13 300,00 | 14 000,00 | -700,00 | 13 300,00 | 14 000,00 | -700,00 |
| 1/835300-728004 | sonstiger Aufwand Arbeitsmedizin | 2225 | 3225 | 24 | 100,00 | 0,00 | 100,00 | 100,00 | 0,00 | 100,00 |
| 1/835300-729000 | Sonstige Aufwendungen | 2225 | 3225 | 24 | 2 000,00 | 2 000,00 | 0,00 | 2 000,00 | 2 000,00 | 0,00 |
| 1/835300-729099 | Interne Leistungsverrechnung | 2225 | 3225 | 24 | 100,00 | 100,00 | 0,00 | 100,00 | 100,00 | 0,00 |
| SU 22 / 32 | Summe Aufwendungen / Auszahlungen operative Gebarung | | | | 333 800,00 | 313 700,00 | 20 100,00 | 324 400,00 | 304 300,00 | 20 100,00 |
| SA 0 / SA 1 | (0) Nettoergebnis (21 - 22) / (1) Geldfluss operative Gebarung (31 – 32) | | | | -285 800,00 | -262 200,00 | -23 600,00 | -276 400,00 | -252 800,00 | -23 600,00 |
| SU 23 | Summe Haushaltsrücklagen | | | | 0,00 | 0,00 | 0,00 | 0,00 | 0,00 | 0,00 |

3. Nachtragsvoranschlag 2023

Marktgemeinde Guntramsdorf

NVA Ergebnis- und Finanzierungsvoranschlag Detailnachweis

| | | MVAG | | VC QU | Ergebnisvoranschlag | | | Finanzierungsvoranschlag | | |
|-------------------------------|---|------|------|-------|---------------------|--------------------|-------------------|--------------------------|--------------------|-------------------|
| | | EH | FH | | VA 2023 inkl. NVA | VA 2023 | 3. NVA | VA 2023 inkl. NVA | VA 2023 | 3. NVA |
| SA00 | Nettoergebnis nach Zuw./Entn. Haushaltsrücklagen (Saldo 0 +/- SU23) | | | | -285 800,00 | -262 200,00 | -23 600,00 | | | |
| Investive Gebarung | | | | | | | | | | |
| SU 33 | Summe Einzahlungen investive Gebarung | | | | | | | 0,00 | 0,00 | 0,00 |
| 5/835300-000099 | Grundstücke - Baurecht MGBL GmbH & Co KG | 3412 | | 40 | 0,00 | 0,00 | 0,00 | 105 100,00 | 105 100,00 | 0,00 |
| 1/835300-006000 | Sonstige Grundstückseinrichtungen | 3412 | | 2 40 | 0,00 | 0,00 | 0,00 | 2 000,00 | 2 000,00 | 0,00 |
| 1/835300-042000 | Amts-, Betriebs- und Geschäftsausstattung | 3415 | | 2 41 | 0,00 | 0,00 | 0,00 | 1 500,00 | 0,00 | 1 500,00 |
| SU 34 | Summe Auszahlungen investive Gebarung | | | | | | | 108 600,00 | 107 100,00 | 1 500,00 |
| SA2 | Saldo (2) Geldfluss aus der Investiven Gebarung (33 – 34) | | | | | | | -108 600,00 | -107 100,00 | -1 500,00 |
| SA3 | Saldo (3) Nettofinanzierungssaldo (Saldo 1 + Saldo 2) | | | | | | | -385 000,00 | -359 900,00 | -25 100,00 |
| Finanzierungstätigkeit | | | | | | | | | | |
| SU 35 | Summe Einzahlungen aus der Finanzierungstätigkeit | | | | | | | 0,00 | 0,00 | 0,00 |
| SU 36 | Summe Auszahlungen aus der Finanzierungstätigkeit | | | | | | | 0,00 | 0,00 | 0,00 |
| SA4 | Saldo (4) Geldfluss aus der Finanzierungstätigkeit (35 – 36) | | | | | | | 0,00 | 0,00 | 0,00 |
| SA5 | Saldo (5) Geldfluss aus der voranschlagswirksamen Gebarung (Saldo 3 + Saldo 4) | | | | | | | -385 000,00 | -359 900,00 | -25 100,00 |
| 84 | Liegenschaften, Wohn- und Geschäftsgebäude | | | | | | | | | |
| 840 | Grundbesitz | | | | | | | | | |
| 840000 | Grundbesitz | | | | | | | | | |
| Operative Gebarung | | | | | | | | | | |
| 2/840000+801000 | Veräußerungen von Grundstücken und Grundstückseinrichtungen | 2116 | | 30 | 0,00 | 0,00 | 0,00 | 0,00 | 0,00 | 0,00 |
| 2/840000+811000 | Miet- und Pachtertrag | 2115 | 3115 | 14 | 7 000,00 | 7 000,00 | 0,00 | 7 000,00 | 7 000,00 | 0,00 |
| 2/840000+819001 | Erträge aus der Auflösung von Rechnungsabgrenzungen | 2117 | | | 0,00 | 0,00 | 0,00 | 0,00 | 0,00 | 0,00 |
| 2/840000+829000 | Sonstige Erträge | 2116 | 3116 | 18 | 0,00 | 0,00 | 0,00 | 0,00 | 0,00 | 0,00 |
| 6/840000+829912 | Sonstige Erträge - Verr. zwischen operativer Gebarung und Projekten (VC 2) | 2116 | 3116 | 2 18 | 0,00 | 0,00 | 0,00 | 0,00 | 0,00 | 0,00 |
| SU 21 / 31 | Summe Erträge / Einzahlungen operative Gebarung | | | | 7 000,00 | 7 000,00 | 0,00 | 7 000,00 | 7 000,00 | 0,00 |
| 1/840000-600001 | Energiebezüge Strom | 2222 | 3222 | 24 | 0,00 | 0,00 | 0,00 | 0,00 | 0,00 | 0,00 |
| 1/840000-640001 | Rechts- und Beratungsaufwand Anwälte | 2222 | 3222 | 24 | 5 000,00 | 5 000,00 | 0,00 | 5 000,00 | 5 000,00 | 0,00 |
| 1/840000-640002 | Rechts- und Beratungsaufwand Ziviltechniker u. Prüfmaßnahmen | 2222 | 3222 | 24 | 5 000,00 | 5 000,00 | 0,00 | 5 000,00 | 5 000,00 | 0,00 |
| 1/840000-650040 | Zinsen Darlehen Grundstücke | 2241 | 3241 | 25 | 4 300,00 | 4 300,00 | 0,00 | 4 300,00 | 4 300,00 | 0,00 |
| 1/840000-680000 | Planmäßige Abschreibung | 2226 | | | 200,00 | 200,00 | 0,00 | 0,00 | 0,00 | 0,00 |
| 1/840000-700100 | Miet- und Pacht Aufwand unbewegliche Sachen | 2223 | 3223 | 24 | 500,00 | 500,00 | 0,00 | 500,00 | 500,00 | 0,00 |

3. Nachtragsvoranschlag 2023

Marktgemeinde Guntramsdorf

NVA Ergebnis- und Finanzierungsvoranschlag Detailnachweis

| | | MVAG | | VC QU | Ergebnisvoranschlag | | | Finanzierungsvoranschlag | | |
|-------------------------------|---|------|------|-------|---------------------|-------------------|----------------|--------------------------|-------------------|----------------|
| | | EH | FH | | VA 2023 inkl. NVA | VA 2023 | 3. NVA | VA 2023 inkl. NVA | VA 2023 | 3. NVA |
| 1/840000-710000 | Öffentliche Abgaben, ohne Gebühren gemäß FAG | 2225 | 3225 | 24 | 400,00 | 400,00 | 0,00 | 400,00 | 400,00 | 0,00 |
| 1/840000-710003 | Öffentliche Abgaben Immobilienertragssteuer | 2225 | 3225 | 24 | 100,00 | 0,00 | 100,00 | 100,00 | 0,00 | 100,00 |
| 1/840000-711001 | Gebühren Grundsteuer | 2225 | 3225 | 24 | 500,00 | 500,00 | 0,00 | 500,00 | 500,00 | 0,00 |
| 1/840000-729000 | Sonstige Aufwendungen | 2225 | 3225 | 24 | 2 500,00 | 2 500,00 | 0,00 | 2 500,00 | 2 500,00 | 0,00 |
| SU 22 / 32 | Summe Aufwendungen / Auszahlungen operative Gebarung | | | | 18 500,00 | 18 400,00 | 100,00 | 18 300,00 | 18 200,00 | 100,00 |
| SA 0 / SA 1 | (0) Nettoergebnis (21 - 22) / (1) Geldfluss operative Gebarung (31 - 32) | | | | -11 500,00 | -11 400,00 | -100,00 | -11 300,00 | -11 200,00 | -100,00 |
| SU 23 | Summe Haushaltsrücklagen | | | | 0,00 | 0,00 | 0,00 | 0,00 | 0,00 | 0,00 |
| SA00 | Nettoergebnis nach Zuw./Entn. Haushaltsrücklagen (Saldo 0 +/- SU23) | | | | -11 500,00 | -11 400,00 | -100,00 | | | |
| Investive Gebarung | | | | | | | | | | |
| 2/840000+801000 | Veräußerungen von Grundstücken und Grundstückseinrichtungen | | 3312 | 30 | 0,00 | 0,00 | 0,00 | 0,00 | 0,00 | 0,00 |
| SU 33 | Summe Einzahlungen investive Gebarung | | | | | | | 0,00 | 0,00 | 0,00 |
| 1/840000-001000 | Unbebaute Grundstücke | | 3412 | 2 40 | 0,00 | 0,00 | 0,00 | 0,00 | 0,00 | 0,00 |
| SU 34 | Summe Auszahlungen investive Gebarung | | | | | | | 0,00 | 0,00 | 0,00 |
| SA2 | Saldo (2) Geldfluss aus der Investiven Gebarung (33 - 34) | | | | | | | 0,00 | 0,00 | 0,00 |
| SA3 | Saldo (3) Nettofinanzierungssaldo (Saldo 1 + Saldo 2) | | | | | | | -11 300,00 | -11 200,00 | -100,00 |
| Finanzierungstätigkeit | | | | | | | | | | |
| SU 35 | Summe Einzahlungen aus der Finanzierungstätigkeit | | | | | | | 0,00 | 0,00 | 0,00 |
| 1/840000-346040 | Tilgung Darlehen Grundstücke | | 3614 | 65 | 0,00 | 0,00 | 0,00 | 56 800,00 | 56 600,00 | 200,00 |
| SU 36 | Summe Auszahlungen aus der Finanzierungstätigkeit | | | | | | | 56 800,00 | 56 600,00 | 200,00 |
| SA4 | Saldo (4) Geldfluss aus der Finanzierungstätigkeit (35 - 36) | | | | | | | -56 800,00 | -56 600,00 | -200,00 |
| SA5 | Saldo (5) Geldfluss aus der voranschlagswirksamen Gebarung (Saldo 3 + Saldo 4) | | | | | | | -68 100,00 | -67 800,00 | -300,00 |
| 841 | Grundstücksgleiche Rechte | | | | | | | | | |
| 841000 | Grundstücksgleiche Rechte | | | | | | | | | |
| Operative Gebarung | | | | | | | | | | |
| 2/841000+811001 | Miet- und Pachtertrag Fischerei | 2115 | 3115 | 14 | 600,00 | 600,00 | 0,00 | 600,00 | 600,00 | 0,00 |
| SU 21 / 31 | Summe Erträge / Einzahlungen operative Gebarung | | | | 600,00 | 600,00 | 0,00 | 600,00 | 600,00 | 0,00 |
| SU 22 / 32 | Summe Aufwendungen / Auszahlungen operative Gebarung | | | | 0,00 | 0,00 | 0,00 | 0,00 | 0,00 | 0,00 |
| SA 0 / SA 1 | (0) Nettoergebnis (21 - 22) / (1) Geldfluss operative Gebarung (31 - 32) | | | | 600,00 | 600,00 | 0,00 | 600,00 | 600,00 | 0,00 |
| SU 23 | Summe Haushaltsrücklagen | | | | 0,00 | 0,00 | 0,00 | 0,00 | 0,00 | 0,00 |
| SA00 | Nettoergebnis nach Zuw./Entn. Haushaltsrücklagen (Saldo 0 +/- SU23) | | | | 600,00 | 600,00 | 0,00 | | | |
| Investive Gebarung | | | | | | | | | | |
| SU 33 | Summe Einzahlungen investive Gebarung | | | | | | | 0,00 | 0,00 | 0,00 |
| SU 34 | Summe Auszahlungen investive Gebarung | | | | | | | 0,00 | 0,00 | 0,00 |
| SA2 | Saldo (2) Geldfluss aus der Investiven Gebarung (33 - 34) | | | | | | | 0,00 | 0,00 | 0,00 |
| SA3 | Saldo (3) Nettofinanzierungssaldo (Saldo 1 + Saldo 2) | | | | | | | 600,00 | 600,00 | 0,00 |

3. Nachtragsvoranschlag 2023

Marktgemeinde Guntramsdorf

NVA Ergebnis- und Finanzierungsvoranschlag Detailnachweis

| | MVAG | VC QU | Ergebnisvoranschlag | | | | Finanzierungsvoranschlag | | | | | |
|--|------|-------|---|------|-------------------|---------|--------------------------|-------------------|-------------|-------------------|-------------------|-------------|
| | | | EH | FH | VA 2023 inkl. NVA | VA 2023 | 3. NVA | VA 2023 inkl. NVA | VA 2023 | 3. NVA | | |
| Finanzierungstätigkeit | | | | | | | | | | | | |
| SU 35 | | | Summe Einzahlungen aus der Finanzierungstätigkeit | | | | | 0,00 | 0,00 | 0,00 | | |
| SU 36 | | | Summe Auszahlungen aus der Finanzierungstätigkeit | | | | | 0,00 | 0,00 | 0,00 | | |
| SA4 | | | Saldo (4) Geldfluss aus der Finanzierungstätigkeit (35 – 36) | | | | | 0,00 | 0,00 | 0,00 | | |
| SA5 | | | Saldo (5) Geldfluss aus der voranschlagswirksamen Gebarung (Saldo 3 + Saldo 4) | | | | | 600,00 | 600,00 | 0,00 | | |
| 849 Sonstige Liegenschaften | | | | | | | | | | | | |
| 849000 Sonstige Liegenschaften | | | | | | | | | | | | |
| Operative Gebarung | | | | | | | | | | | | |
| 2/849000+811109 | | | Pachtertrag Kammeringstr./Eichkogelstr. | 2115 | 3115 | 14 | 3 000,00 | 3 000,00 | 0,00 | 3 000,00 | 3 000,00 | 0,00 |
| SU 21 / 31 | | | Summe Erträge / Einzahlungen operative Gebarung | | | | 3 000,00 | 3 000,00 | 0,00 | 3 000,00 | 3 000,00 | 0,00 |
| 1/849000-613000 | | | Instandhaltung von sonstigen Grundstückseinrichtungen | 2224 | 3224 | 24 | 0,00 | 0,00 | 0,00 | 13 200,00 | 13 200,00 | 0,00 |
| 1/849000-700123 | | | Miete Kleingärten | 2223 | 3223 | 24 | 1 500,00 | 1 500,00 | 0,00 | 1 500,00 | 1 500,00 | 0,00 |
| 1/849000-700323 | | | Betriebskosten Kleingärten | 2223 | 3223 | 24 | 1 500,00 | 1 500,00 | 0,00 | 1 500,00 | 1 500,00 | 0,00 |
| SU 22 / 32 | | | Summe Aufwendungen / Auszahlungen operative Gebarung | | | | 3 000,00 | 3 000,00 | 0,00 | 16 200,00 | 16 200,00 | 0,00 |
| SA 0 / SA 1 | | | (0) Nettoergebnis (21 - 22) / (1) Geldfluss operative Gebarung (31 – 32) | | | | 0,00 | 0,00 | 0,00 | -13 200,00 | -13 200,00 | 0,00 |
| SU 23 | | | Summe Haushaltsrücklagen | | | | 0,00 | 0,00 | 0,00 | 0,00 | 0,00 | 0,00 |
| SA00 | | | Nettoergebnis nach Zuw./Entn. Haushaltsrücklagen (Saldo 0 +/- SU23) | | | | 0,00 | 0,00 | 0,00 | | | |
| Investive Gebarung | | | | | | | | | | | | |
| SU 33 | | | Summe Einzahlungen investive Gebarung | | | | | 0,00 | 0,00 | 0,00 | 0,00 | 0,00 |
| SU 34 | | | Summe Auszahlungen investive Gebarung | | | | | 0,00 | 0,00 | 0,00 | 0,00 | 0,00 |
| SA2 | | | Saldo (2) Geldfluss aus der Investiven Gebarung (33 – 34) | | | | | 0,00 | 0,00 | 0,00 | 0,00 | 0,00 |
| SA3 | | | Saldo (3) Nettofinanzierungssaldo (Saldo 1 + Saldo 2) | | | | | -13 200,00 | -13 200,00 | 0,00 | -13 200,00 | 0,00 |
| Finanzierungstätigkeit | | | | | | | | | | | | |
| SU 35 | | | Summe Einzahlungen aus der Finanzierungstätigkeit | | | | | 0,00 | 0,00 | 0,00 | 0,00 | 0,00 |
| SU 36 | | | Summe Auszahlungen aus der Finanzierungstätigkeit | | | | | 0,00 | 0,00 | 0,00 | 0,00 | 0,00 |
| SA4 | | | Saldo (4) Geldfluss aus der Finanzierungstätigkeit (35 – 36) | | | | | 0,00 | 0,00 | 0,00 | 0,00 | 0,00 |
| SA5 | | | Saldo (5) Geldfluss aus der voranschlagswirksamen Gebarung (Saldo 3 + Saldo 4) | | | | | -13 200,00 | -13 200,00 | 0,00 | -13 200,00 | 0,00 |
| 85 Betriebe mit marktbestimmter Tätigkeit | | | | | | | | | | | | |
| 851 Betriebe der Abwasserbeseitigung | | | | | | | | | | | | |
| 851000 Betriebe der Abwasserbeseitigung | | | | | | | | | | | | |
| Operative Gebarung | | | | | | | | | | | | |
| 2/851000+810000 | | | Erträge aus Leistungen | 2114 | 3114 | 13 | 3 000,00 | 3 000,00 | 0,00 | 3 000,00 | 3 000,00 | 0,00 |
| 2/851000+810009 | | | Erträge aus Leistungen - Kanalspülwagen + Facharbeiter | 2114 | 3114 | 13 | 17 000,00 | 15 000,00 | 2 000,00 | 17 000,00 | 15 000,00 | 2 000,00 |

3. Nachtragsvoranschlag 2023

Marktgemeinde Guntramsdorf

NVA Ergebnis- und Finanzierungsvoranschlag Detailnachweis

| | | MVAG | | VC QU | Ergebnisvoranschlag | | | Finanzierungsvoranschlag | | |
|-------------------|--|------|------|-------|---------------------|---------------------|-------------------|--------------------------|---------------------|-------------------|
| | | EH | FH | | VA 2023 inkl. NVA | VA 2023 | 3. NVA | VA 2023 inkl. NVA | VA 2023 | 3. NVA |
| 2/851000+811000 | Miet- und Pachtertrag | 2115 | 3115 | 14 | 13 800,00 | 12 000,00 | 1 800,00 | 13 800,00 | 12 000,00 | 1 800,00 |
| 2/851000+813000 | Erträge aus der Auflösung von Investitionszuschüssen (Kapitaltransfers) | 2127 | | | 177 400,00 | 177 400,00 | 0,00 | 0,00 | 0,00 | 0,00 |
| 2/851000+816010 | Kostenbeiträge - DL/BK-Anteil Traiskirchen | 2114 | 3114 | 13 | 90 000,00 | 100 000,00 | -10 000,00 | 90 000,00 | 100 000,00 | -10 000,00 |
| 2/851000+817000 | Erträge aus der Auflösung von sonstigen Rückstellungen | 2117 | | | 0,00 | 0,00 | 0,00 | 0,00 | 0,00 | 0,00 |
| 2/851000+828000 | Rückersätze von Aufwendungen | 2116 | 3116 | 18 | 73 000,00 | 31 000,00 | 42 000,00 | 73 000,00 | 31 000,00 | 42 000,00 |
| 2/851000+828002 | Rückersätze von Aufwendungen - Gewinnbeteiligung Versicherung | 2116 | 3116 | 18 | 1 200,00 | 0,00 | 1 200,00 | 1 200,00 | 0,00 | 1 200,00 |
| 2/851000+829001 | Sonstige Erträge - Versicherungsentschädigung | 2116 | 3116 | 18 | 2 000,00 | 2 000,00 | 0,00 | 2 000,00 | 2 000,00 | 0,00 |
| 2/851000+829002 | Sonstige Erträge - Ersatzleistungen von Dritten | 2116 | 3116 | 18 | 3 000,00 | 3 000,00 | 0,00 | 3 000,00 | 3 000,00 | 0,00 |
| 6/851000+829910 | Sonstige Erträge - Verr. zwischen operativer Gebarung und Projekten | 2116 | 3116 | 1 18 | 150 000,00 | 0,00 | 150 000,00 | 150 000,00 | 0,00 | 150 000,00 |
| 6/851000+829911 | Sonstige Erträge - Verr. zwischen operativer Gebarung und Projekten (PC 1) | 2116 | 3116 | 1 18 | 0,00 | 0,00 | 0,00 | 0,00 | 0,00 | 0,00 |
| 6/851000+829912 | Sonstige Erträge - Verr. zwischen operativer Gebarung und Projekten (PC 2) | 2116 | 3116 | 18 | 0,00 | 0,00 | 0,00 | 0,00 | 0,00 | 0,00 |
| 2/851000+852021 | Kanalbenutzungsgebühren (GVA) | 2113 | 3113 | 12 | 2 945 000,00 | 2 879 000,00 | 66 000,00 | 2 945 000,00 | 2 879 000,00 | 66 000,00 |
| 2/851000+860001 | Transfers von Bund - Zinsen-Zuschüsse KPC (Bundesministerium) | 2121 | 3121 | 15 | 203 400,00 | 203 400,00 | 0,00 | 203 400,00 | 203 400,00 | 0,00 |
| 2/851000+861002 | Transfers von Land NÖ - WWF | 2121 | 3121 | 15 | 1 000,00 | 1 000,00 | 0,00 | 1 000,00 | 1 000,00 | 0,00 |
| 2/851000+863001 | Transfers von AMS | 2121 | 3121 | 15 | 25 800,00 | 25 800,00 | 0,00 | 25 800,00 | 25 800,00 | 0,00 |
| 2/851000+863002 | Transfers von AUVA | 2121 | 3121 | 15 | 2 500,00 | 5 000,00 | -2 500,00 | 2 500,00 | 5 000,00 | -2 500,00 |
| 2/851000+863003 | Transfers vom Land - Ersatz Covid Arbeitsausfall | 2121 | 3121 | 15 | 800,00 | 800,00 | 0,00 | 800,00 | 800,00 | 0,00 |
| SU 21 / 31 | Summe Erträge / Einzahlungen operative Gebarung | | | | 3 708 900,00 | 3 458 400,00 | 250 500,00 | 3 531 500,00 | 3 281 000,00 | 250 500,00 |
| 1/851000-400000 | Geringwertige Wirtschaftsgüter (GWG) | 2221 | 3221 | 23 | 7 700,00 | 7 700,00 | 0,00 | 7 700,00 | 7 700,00 | 0,00 |
| 1/851000-400002 | GWG Dienstkleidung | 2221 | 3221 | 23 | 3 000,00 | 3 000,00 | 0,00 | 3 000,00 | 3 000,00 | 0,00 |
| 1/851000-430000 | Lebensmittel | 2221 | 3221 | 23 | 700,00 | 1 500,00 | -800,00 | 700,00 | 1 500,00 | -800,00 |
| 1/851000-452000 | Treibstoffe | 2221 | 3221 | 23 | 10 000,00 | 10 000,00 | 0,00 | 10 000,00 | 10 000,00 | 0,00 |
| 1/851000-453000 | Schmier- und Schleifmittel | 2221 | 3221 | 23 | 500,00 | 500,00 | 0,00 | 500,00 | 500,00 | 0,00 |
| 1/851000-454000 | Reinigungsmittel | 2221 | 3221 | 23 | 1 000,00 | 1 000,00 | 0,00 | 1 000,00 | 1 000,00 | 0,00 |
| 1/851000-455001 | Chemische Betriebsmittel | 2221 | 3221 | 23 | 80 000,00 | 120 000,00 | -40 000,00 | 80 000,00 | 120 000,00 | -40 000,00 |
| 1/851000-455002 | Sonstiger betrieblicher Aufwand Labor | 2221 | 3221 | 23 | 25 000,00 | 20 000,00 | 5 000,00 | 25 000,00 | 20 000,00 | 5 000,00 |
| 1/851000-456000 | Schreib-, Zeichen- und sonstige Büromittel | 2221 | 3221 | 23 | 1 500,00 | 1 500,00 | 0,00 | 1 500,00 | 1 500,00 | 0,00 |
| 1/851000-459000 | Sonstige Verbrauchsgüter | 2221 | 3221 | 23 | 5 000,00 | 3 000,00 | 2 000,00 | 5 000,00 | 3 000,00 | 2 000,00 |

3. Nachtragsvoranschlag 2023

Marktgemeinde Guntramsdorf

NVA Ergebnis- und Finanzierungsvoranschlag Detailnachweis

| | | MVAG | | VC QU | Ergebnisvoranschlag | | | Finanzierungsvoranschlag | | |
|-----------------|--|------|------|-------|---------------------|------------|-------------|--------------------------|------------|-------------|
| | | EH | FH | | VA 2023 inkl. NVA | VA 2023 | 3. NVA | VA 2023 inkl. NVA | VA 2023 | 3. NVA |
| 1/851000-459003 | Sonstiger betrieblicher Aufwand Werkstätte | 2221 | 3221 | 23 | 2 000,00 | 2 000,00 | 0,00 | 2 000,00 | 2 000,00 | 0,00 |
| 1/851000-5 | Personalkonten verdichtet | 22 | 32 | | 613 600,00 | 650 800,00 | -37 200,00 | 613 600,00 | 650 800,00 | -37 200,00 |
| 1/851000-600001 | Energiebezüge Strom | 2222 | 3222 | 24 | 220 000,00 | 321 000,00 | -101 000,00 | 220 000,00 | 321 000,00 | -101 000,00 |
| 1/851000-600002 | Energiebezüge Gas | 2222 | 3222 | 24 | 7 800,00 | 22 800,00 | -15 000,00 | 7 800,00 | 22 800,00 | -15 000,00 |
| 1/851000-612000 | Instandhaltung von Wasser- und Abwasserbauten und -anlagen | 2224 | 3224 | 24 | 170 000,00 | 170 000,00 | 0,00 | 170 000,00 | 170 000,00 | 0,00 |
| 1/851000-613000 | Instandhaltung von sonstigen Grundstückseinrichtungen | 2224 | 3224 | 24 | 75 000,00 | 11 500,00 | 63 500,00 | 75 000,00 | 11 500,00 | 63 500,00 |
| 1/851000-614000 | Instandhaltung von Gebäuden und Bauten | 2224 | 3224 | 24 | 28 000,00 | 28 000,00 | 0,00 | 28 000,00 | 28 000,00 | 0,00 |
| 1/851000-616000 | Instandhaltung von Maschinen und maschinellen Anlagen | 2224 | 3224 | 24 | 95 000,00 | 105 000,00 | -10 000,00 | 95 000,00 | 105 000,00 | -10 000,00 |
| 1/851000-616001 | Instandhaltung Elektrik | 2224 | 3224 | 24 | 70 000,00 | 70 000,00 | 0,00 | 70 000,00 | 70 000,00 | 0,00 |
| 1/851000-617000 | Instandhaltung von Fahrzeugen | 2224 | 3224 | 24 | 35 000,00 | 35 000,00 | 0,00 | 35 000,00 | 35 000,00 | 0,00 |
| 1/851000-618000 | Instandhaltung von sonstigen Anlagen | 2224 | 3224 | 24 | 5 000,00 | 5 000,00 | 0,00 | 5 000,00 | 5 000,00 | 0,00 |
| 1/851000-618100 | Instandhaltung von EDV-Anlagen (PC, Drucker, ...) | 2224 | 3224 | 24 | 30 000,00 | 20 000,00 | 10 000,00 | 30 000,00 | 20 000,00 | 10 000,00 |
| 1/851000-630000 | Postdienste | 2222 | 3222 | 24 | 100,00 | 100,00 | 0,00 | 100,00 | 100,00 | 0,00 |
| 1/851000-631000 | Telekommunikationsdienste | 2222 | 3222 | 24 | 6 500,00 | 6 500,00 | 0,00 | 6 500,00 | 6 500,00 | 0,00 |
| 1/851000-640000 | Rechts- und Beratungsaufwand | 2222 | 3222 | 24 | 20 000,00 | 15 000,00 | 5 000,00 | 20 000,00 | 15 000,00 | 5 000,00 |
| 1/851000-640001 | Rechts- und Beratungsaufwand Anwälte | 2222 | 3222 | 24 | 20 000,00 | 5 000,00 | 15 000,00 | 20 000,00 | 5 000,00 | 15 000,00 |
| 1/851000-640002 | Rechts- und Beratungsaufwand Ziviltechniker u. Prüfmaßnahmen | 2222 | 3222 | 24 | 60 000,00 | 20 000,00 | 40 000,00 | 60 000,00 | 20 000,00 | 40 000,00 |
| 1/851000-650000 | Zinsen für Finanzschulden in Euro | 2241 | 3241 | 25 | 109 100,00 | 115 000,00 | -5 900,00 | 109 100,00 | 115 000,00 | -5 900,00 |
| 1/851000-650099 | Zinsen Baurecht MGBL GmbH & Co KG | 2241 | 3241 | 25 | 455 600,00 | 455 600,00 | 0,00 | 455 600,00 | 455 600,00 | 0,00 |
| 1/851000-670000 | Versicherungen | 2222 | 3222 | 24 | 45 500,00 | 45 500,00 | 0,00 | 45 500,00 | 45 500,00 | 0,00 |
| 1/851000-680000 | Planmäßige Abschreibung | 2226 | | | 745 300,00 | 745 300,00 | 0,00 | 0,00 | 0,00 | 0,00 |
| 1/851000-691001 | Schadensvergütungen | 2225 | 3225 | 24 | 500,00 | 500,00 | 0,00 | 500,00 | 500,00 | 0,00 |
| 1/851000-700124 | Miete Büro R4G | 2223 | 3223 | 24 | 5 000,00 | 5 000,00 | 0,00 | 5 000,00 | 5 000,00 | 0,00 |
| 1/851000-700324 | Betriebskosten Büro R4G | 2223 | 3223 | 24 | 200,00 | 200,00 | 0,00 | 200,00 | 200,00 | 0,00 |
| 1/851000-710000 | Öffentliche Abgaben, ohne Gebühren gemäß FAG | 2225 | 3225 | 24 | 20 000,00 | 20 000,00 | 0,00 | 20 000,00 | 20 000,00 | 0,00 |
| 1/851000-710002 | Öffentliche Abgaben KFZ-Steuer | 2225 | 3225 | 24 | 1 200,00 | 1 200,00 | 0,00 | 1 200,00 | 1 200,00 | 0,00 |
| 1/851000-711001 | Gebühren Grundsteuer | 2225 | 3225 | 24 | 500,00 | 500,00 | 0,00 | 500,00 | 500,00 | 0,00 |
| 1/851000-711003 | Gebühren Wasser | 2225 | 3225 | 24 | 6 500,00 | 6 500,00 | 0,00 | 6 500,00 | 6 500,00 | 0,00 |
| 1/851000-720002 | Kostenbeiträge für Verwaltungskosten GVA | 2225 | 3225 | 24 | 28 000,00 | 28 000,00 | 0,00 | 28 000,00 | 28 000,00 | 0,00 |
| 1/851000-720003 | Kostenbeiträge für Verwaltungskosten MGG | 2225 | 3225 | 24 | 387 600,00 | 387 600,00 | 0,00 | 387 600,00 | 387 600,00 | 0,00 |
| 1/851000-723010 | Bewirtung | 2225 | 3225 | 24 | 2 500,00 | 2 500,00 | 0,00 | 2 500,00 | 2 500,00 | 0,00 |

3. Nachtragsvoranschlag 2023

Marktgemeinde Guntramsdorf

NVA Ergebnis- und Finanzierungsvoranschlag Detailnachweis

| | | MVAG | | VC QU | Ergebnisvoranschlag | | | Finanzierungsvoranschlag | | |
|---------------------------|---|------|------|-------|---------------------|---------------------|-------------------|--------------------------|---------------------|-------------------|
| | | EH | FH | | VA 2023 inkl. NVA | VA 2023 | 3. NVA | VA 2023 inkl. NVA | VA 2023 | 3. NVA |
| 1/851000-724000 | Reisegebühren (inkl. Kilometergelder) | 2225 | 3225 | 24 | 2 500,00 | 2 500,00 | 0,00 | 2 500,00 | 2 500,00 | 0,00 |
| 1/851000-726000 | Mitgliedsbeiträge an Institutionen | 2225 | 3225 | 24 | 20 000,00 | 20 000,00 | 0,00 | 20 000,00 | 20 000,00 | 0,00 |
| 1/851000-728000 | Entgelte für sonstige Leistungen | 2225 | 3225 | 24 | 20 000,00 | 5 000,00 | 15 000,00 | 20 000,00 | 5 000,00 | 15 000,00 |
| 1/851000-728001 | sonstiger Aufwand Reinigungsarbeiten | 2225 | 3225 | 24 | 25 000,00 | 25 000,00 | 0,00 | 25 000,00 | 25 000,00 | 0,00 |
| 1/851000-728002 | sonstiger Aufwand Rundfunk- und Fernsehgebühren | 2225 | 3225 | 24 | 300,00 | 300,00 | 0,00 | 300,00 | 300,00 | 0,00 |
| 1/851000-728004 | sonstiger Aufwand Arbeitsmedizin | 2225 | 3225 | 24 | 2 000,00 | 2 000,00 | 0,00 | 2 000,00 | 2 000,00 | 0,00 |
| 1/851000-728006 | sonstiger Aufwand Planungsarbeiten | 2225 | 3225 | 24 | 0,00 | 32 000,00 | -32 000,00 | 0,00 | 32 000,00 | -32 000,00 |
| 1/851000-728016 | sonstiger Aufwand Entsorgung Klärschlamm | 2225 | 3225 | 24 | 65 000,00 | 65 000,00 | 0,00 | 65 000,00 | 65 000,00 | 0,00 |
| 1/851000-728017 | sonstiger Aufwand Entsorgung Fettabscheider | 2225 | 3225 | 24 | 2 500,00 | 2 500,00 | 0,00 | 2 500,00 | 2 500,00 | 0,00 |
| 1/851000-728033 | sonstiger Aufwand einjährige Lizenzen | 2225 | 3225 | 24 | 2 000,00 | 2 000,00 | 0,00 | 2 000,00 | 2 000,00 | 0,00 |
| 1/851000-729001 | Interne Leistungsverrechnung Grünflächenpflege | 2225 | 3225 | 24 | * | 200,00 | 0,00 | 200,00 | 200,00 | 0,00 |
| 1/851000-729003 | Interne Leistungsverrechnung Klärschlamm | 2225 | 3225 | 24 | * | 10 000,00 | 0,00 | 10 000,00 | 10 000,00 | 0,00 |
| 1/851000-729910 | Sonstige Aufwendungen - Verr. zwischen operativer Gebarung und Projekten | 2225 | 3225 | 24 | 150 000,00 | 0,00 | 150 000,00 | 150 000,00 | 0,00 | 150 000,00 |
| SU 22 / 32 | Summe Aufwendungen / Auszahlungen operative Gebarung | | | | 3 699 400,00 | 3 635 800,00 | 63 600,00 | 2 954 100,00 | 2 890 500,00 | 63 600,00 |
| SA 0 / SA 1 | (0) Nettoergebnis (21 - 22) / (1) Geldfluss operative Gebarung (31 - 32) | | | | 9 500,00 | -177 400,00 | 186 900,00 | 577 400,00 | 390 500,00 | 186 900,00 |
| SU 23 | Summe Haushaltsrücklagen | | | | 0,00 | 0,00 | 0,00 | 0,00 | 0,00 | 0,00 |
| SA00 | Nettoergebnis nach Zuw./Entn. Haushaltsrücklagen (Saldo 0 +/- SU23) | | | | 9 500,00 | -177 400,00 | 186 900,00 | | | |
| Investive Gebarung | | | | | | | | | | |
| 2/851000+300001 | Kapitaltransfers von Bund - KPC Barwert | 3331 | | 33 | 0,00 | 0,00 | 0,00 | 122 300,00 | 122 300,00 | 0,00 |
| 2/851000+307001 | Kanaleinmündungs- u. Ergänzungsabgabe (Abg. 203) | 3334 | | 1 34 | 0,00 | 0,00 | 0,00 | 390 000,00 | 385 000,00 | 5 000,00 |
| SU 33 | Summe Einzahlungen investive Gebarung | | | | | | | 512 300,00 | 507 300,00 | 5 000,00 |
| 5/851000-000099 | Grundstücke - Baurecht MGBL GmbH & Co KG | 3412 | | 40 | 0,00 | 0,00 | 0,00 | 188 600,00 | 188 600,00 | 0,00 |
| 5/851000-004000 | Wasser- und Abwasserbauten und -anlagen | 3412 | | 1 40 | 0,00 | 0,00 | 0,00 | 66 000,00 | 0,00 | 66 000,00 |
| 5/851000-004012 | BA 12 Ried im Teich Nord/Rohrfeld | 3412 | | 1 40 | 0,00 | 0,00 | 0,00 | 0,00 | 100 000,00 | -100 000,00 |
| 5/851000-004013 | BA 13 Schlammbehandlung, Optimierung | 3412 | | 1 40 | 0,00 | 0,00 | 0,00 | 3 000,00 | 20 000,00 | -17 000,00 |
| 5/851000-004021 | BA 21 Gumpoldskirchnerstraße | 3412 | | 1 40 | 0,00 | 0,00 | 0,00 | 240 000,00 | 100 000,00 | 140 000,00 |
| 5/851000-004022 | BA 22 Fichteng., Tanneng., Großschopfstr. | 3412 | | 1 40 | 0,00 | 0,00 | 0,00 | 190 000,00 | 190 000,00 | 0,00 |
| 5/851000-004023 | BA 23 Lindengasse | 3412 | | 1 40 | 0,00 | 0,00 | 0,00 | 850 000,00 | 850 000,00 | 0,00 |
| 5/851000-004027 | BA 27 Ried im Teich Süd | 3412 | | 1 40 | 0,00 | 0,00 | 0,00 | 30 000,00 | 20 000,00 | 10 000,00 |
| 5/851000-004029 | BA 29 Schmutzwasserkanal Rohrfeldgasse | 3412 | | 1 40 | 0,00 | 0,00 | 0,00 | 30 000,00 | 30 000,00 | 0,00 |

3. Nachtragsvoranschlag 2023

Marktgemeinde Guntramsdorf

NVA Ergebnis- und Finanzierungsvoranschlag Detailnachweis

| | | MVAG | | VC QU | Ergebnisvoranschlag | | | Finanzierungsvoranschlag | | |
|-------------------------------|---|------|------|-------|---------------------|-----------|--------|--------------------------|----------------------|--------------------|
| | | EH | FH | | VA 2023 inkl. NVA | VA 2023 | 3. NVA | VA 2023 inkl. NVA | VA 2023 | 3. NVA |
| 5/851000-004999 | Straßenbaumaßnahmen zur Niederschlagswasserentsorgung | 3412 | 1 | 40 | 0,00 | 0,00 | 0,00 | 0,00 | 0,00 | 0,00 |
| 5/851000-010000 | Gebäude und Bauten | 3413 | 1 | 40 | 0,00 | 0,00 | 0,00 | 0,00 | 0,00 | 0,00 |
| 1/851000-020000 | Maschinen und maschinelle Anlagen | 3414 | 2 | 41 | 0,00 | 0,00 | 0,00 | 100 000,00 | 150 000,00 | -50 000,00 |
| 1/851000-040000 | Fahrzeuge | 3414 | 2 | 41 | 0,00 | 0,00 | 0,00 | 0,00 | 0,00 | 0,00 |
| 1/851000-042000 | Amts-, Betriebs- und Geschäftsausstattung | 3415 | 2 | 41 | 0,00 | 0,00 | 0,00 | 55 000,00 | 55 000,00 | 0,00 |
| 1/851000-042100 | EDV-Anlagen (PC, Drucker, ...) | 3415 | 2 | 41 | 0,00 | 0,00 | 0,00 | 3 000,00 | 3 000,00 | 0,00 |
| 1/851000-070100 | Software und mehrjährige Lizenzen | 3411 | 2 | 42 | 0,00 | 0,00 | 0,00 | 2 500,00 | 2 500,00 | 0,00 |
| 5/851000-070102 | BA 102 Kanalkataster 3. Abschnitt | 3411 | 1 | 42 | 0,00 | 0,00 | 0,00 | 24 000,00 | 0,00 | 24 000,00 |
| 5/851000-070103 | BA 103 Kanalkataster 4. Abschnitt | 3411 | 1 | 42 | 0,00 | 0,00 | 0,00 | 110 000,00 | 80 000,00 | 30 000,00 |
| SU 34 | Summe Auszahlungen investive Gebarung | | | | | | | 1 892 100,00 | 1 789 100,00 | 103 000,00 |
| SA2 | Saldo (2) Geldfluss aus der Investiven Gebarung (33 – 34) | | | | | | | -1 379 800,00 | -1 281 800,00 | -98 000,00 |
| SA3 | Saldo (3) Nettofinanzierungssaldo (Saldo 1 + Saldo 2) | | | | | | | -802 400,00 | -891 300,00 | 88 900,00 |
| Finanzierungstätigkeit | | | | | | | | | | |
| 6/851000+346000 | Investitionsdarlehen von Finanzunternehmen | 3514 | 1 | 55 | 0,00 | 0,00 | 0,00 | 413 500,00 | 703 600,00 | -290 100,00 |
| SU 35 | Summe Einzahlungen aus der Finanzierungstätigkeit | | | | | | | 413 500,00 | 703 600,00 | -290 100,00 |
| 1/851000-346000 | Investitionsdarlehen von Finanzunternehmen | 3614 | 65 | | 0,00 | 0,00 | 0,00 | 307 800,00 | 325 800,00 | -18 000,00 |
| SU 36 | Summe Auszahlungen aus der Finanzierungstätigkeit | | | | | | | 307 800,00 | 325 800,00 | -18 000,00 |
| SA4 | Saldo (4) Geldfluss aus der Finanzierungstätigkeit (35 – 36) | | | | | | | 105 700,00 | 377 800,00 | -272 100,00 |
| SA5 | Saldo (5) Geldfluss aus der voranschlagswirksamen Gebarung (Saldo 3 + Saldo 4) | | | | | | | -696 700,00 | -513 500,00 | -183 200,00 |
| 852 | Betriebe der Müllbeseitigung | | | | | | | | | |
| 852000 | Betriebe der Müllbeseitigung | | | | | | | | | |
| Operative Gebarung | | | | | | | | | | |
| 2/852000+808000 | Veräußerungen von Waren | 2116 | 3116 | 16 | 1 000,00 | 1 000,00 | 0,00 | 1 000,00 | 1 000,00 | 0,00 |
| 2/852000+810010 | Erträge aus Leistungen - Müllentsorgung (Abg. 194, 195) | 2114 | 3114 | 13 | 23 000,00 | 23 000,00 | 0,00 | 23 000,00 | 23 000,00 | 0,00 |
| 2/852000+816000 | Kostenbeiträge (Kostensätze) für sonstige Leistungen | 2114 | 3114 | 13 | 2 000,00 | 2 000,00 | 0,00 | 2 000,00 | 2 000,00 | 0,00 |
| 2/852000+817000 | Erträge aus der Auflösung von sonstigen Rückstellungen | 2117 | | | 0,00 | 0,00 | 0,00 | 0,00 | 0,00 | 0,00 |
| 2/852000+828002 | Rückersätze von Aufwendungen - Gewinnbeteiligung Versicherung | 2116 | 3116 | 18 | 0,00 | 0,00 | 0,00 | 0,00 | 0,00 | 0,00 |
| 2/852000+828003 | Rückersätze von Aufwendungen - Verpackung Allgemein | 2116 | 3116 | 18 | 12 000,00 | 12 000,00 | 0,00 | 12 000,00 | 12 000,00 | 0,00 |
| 2/852000+828004 | Rückersätze von Aufwendungen - Verpackung Glas | 2116 | 3116 | 18 | 18 000,00 | 18 000,00 | 0,00 | 18 000,00 | 18 000,00 | 0,00 |

3. Nachtragsvoranschlag 2023

Marktgemeinde Guntramsdorf

NVA Ergebnis- und Finanzierungsvoranschlag Detailnachweis

| | | MVAG | | VC QU | Ergebnisvoranschlag | | | Finanzierungsvoranschlag | | |
|-------------------|---|------|------|-------|---------------------|---------------------|-------------------|--------------------------|---------------------|-------------------|
| | | EH | FH | | VA 2023 inkl. NVA | VA 2023 | 3. NVA | VA 2023 inkl. NVA | VA 2023 | 3. NVA |
| 2/852000+828005 | Rückersätze von Aufwendungen - Verpackung (Alt)-Papier | 2116 | 3116 | 18 | 20 000,00 | 20 000,00 | 0,00 | 20 000,00 | 20 000,00 | 0,00 |
| 2/852000+828006 | Rückersätze von Aufwendungen - Verpackung Kunststoff/Metall | 2116 | 3116 | 18 | 17 000,00 | 17 000,00 | 0,00 | 17 000,00 | 17 000,00 | 0,00 |
| 2/852000+828007 | Rückersätze von Aufwendungen - Verpackung Allgemein §19 | 2116 | 3116 | 18 | 10 000,00 | 10 000,00 | 0,00 | 10 000,00 | 10 000,00 | 0,00 |
| 2/852000+828008 | Rückersätze von Aufwendungen - Verpackung (Alt)-Papier, Karton §19 | 2116 | 3116 | 18 | 90 000,00 | 90 000,00 | 0,00 | 90 000,00 | 90 000,00 | 0,00 |
| 2/852000+828009 | Rückersätze von Aufwendungen - Verpackung Haushaltsschrott §19 | 2116 | 3116 | 18 | 7 500,00 | 3 000,00 | 4 500,00 | 7 500,00 | 3 000,00 | 4 500,00 |
| 2/852000+829000 | Sonstige Erträge | 2116 | 3116 | 18 | 100,00 | 100,00 | 0,00 | 100,00 | 100,00 | 0,00 |
| 2/852000+829001 | Sonstige Erträge - Versicherungsentschädigung | 2116 | 3116 | 18 | 1 500,00 | 1 500,00 | 0,00 | 1 500,00 | 1 500,00 | 0,00 |
| 2/852000+829900 | Einnahmen aus interner Leistungsverrechnung | 2116 | 3116 | 18 | * | 0,00 | 0,00 | 0,00 | 0,00 | 0,00 |
| 6/852000+829910 | Sonstige Erträge - Verr. zwischen operativer Gebarung und Projekten | 2116 | 3116 | 1 18 | 130 000,00 | 71 000,00 | 59 000,00 | 130 000,00 | 71 000,00 | 59 000,00 |
| 6/852000+829911 | Sonstige Erträge | 2116 | 3116 | 18 | 0,00 | 0,00 | 0,00 | 0,00 | 0,00 | 0,00 |
| 6/852000+829912 | Sonstige Erträge | 2116 | 3116 | 18 | 0,00 | 0,00 | 0,00 | 0,00 | 0,00 | 0,00 |
| 2/852000+852010 | Abfallwirtschaftsgebühr (Abg. 4) | 2113 | 3113 | 12 | 4 000,00 | 4 000,00 | 0,00 | 4 000,00 | 4 000,00 | 0,00 |
| 2/852000+852011 | Abfallwirtschaftsgebühr (GVA) | 2113 | 3113 | 12 | 1 402 000,00 | 1 355 000,00 | 47 000,00 | 1 402 000,00 | 1 355 000,00 | 47 000,00 |
| 2/852000+852012 | Abfallwirtschaftsabgabe (Abg. 5) | 2113 | 3113 | 12 | 500,00 | 500,00 | 0,00 | 500,00 | 500,00 | 0,00 |
| 2/852000+852013 | Abfallwirtschaftsabgabe (GVA) | 2113 | 3113 | 12 | 206 000,00 | 200 000,00 | 6 000,00 | 206 000,00 | 200 000,00 | 6 000,00 |
| 2/852000+852014 | Abfallwirtschaftsgebühr div. Müllsäcke | 2113 | 3113 | 12 | 4 500,00 | 4 500,00 | 0,00 | 4 500,00 | 4 500,00 | 0,00 |
| 2/852000+852015 | Abfallwirtschaftsabgabe div. Müllsäcke | 2113 | 3113 | 12 | 1 000,00 | 1 000,00 | 0,00 | 1 000,00 | 1 000,00 | 0,00 |
| 2/852000+863001 | Transfers von AMS | 2121 | 3121 | 15 | 0,00 | 0,00 | 0,00 | 0,00 | 0,00 | 0,00 |
| 2/852000+863002 | Transfers von AUVA | 2121 | 3121 | 15 | 200,00 | 200,00 | 0,00 | 200,00 | 200,00 | 0,00 |
| SU 21 / 31 | Summe Erträge / Einzahlungen operative Gebarung | | | | 1 950 300,00 | 1 833 800,00 | 116 500,00 | 1 950 300,00 | 1 833 800,00 | 116 500,00 |
| 1/852000-400000 | Geringwertige Wirtschaftsgüter (GWG) | 2221 | 3221 | 23 | 900,00 | 900,00 | 0,00 | 900,00 | 900,00 | 0,00 |
| 1/852000-400001 | GWG Abfallsammelbehälter | 2221 | 3221 | 23 | 18 000,00 | 12 000,00 | 6 000,00 | 18 000,00 | 12 000,00 | 6 000,00 |
| 1/852000-400002 | GWG Dienstkleidung | 2221 | 3221 | 23 | 700,00 | 700,00 | 0,00 | 700,00 | 700,00 | 0,00 |
| 1/852000-413000 | Handelswaren | 2221 | 3221 | 23 | 20 000,00 | 20 000,00 | 0,00 | 20 000,00 | 20 000,00 | 0,00 |
| 1/852000-452000 | Treibstoffe | 2221 | 3221 | 23 | 35 000,00 | 50 000,00 | -15 000,00 | 35 000,00 | 50 000,00 | -15 000,00 |
| 1/852000-456000 | Schreib-, Zeichen- und sonstige Büromittel | 2221 | 3221 | 23 | 100,00 | 100,00 | 0,00 | 100,00 | 100,00 | 0,00 |
| 1/852000-457000 | Druckwerke | 2221 | 3221 | 23 | 700,00 | 700,00 | 0,00 | 700,00 | 700,00 | 0,00 |
| 1/852000-5 | Personalkonten verdichtet | 22 | 32 | | 238 500,00 | 284 100,00 | -45 600,00 | 238 500,00 | 284 100,00 | -45 600,00 |
| 1/852000-613000 | Instandhaltung von sonstigen Grundstückseinrichtungen | 2224 | 3224 | 24 | 1 500,00 | 1 500,00 | 0,00 | 1 500,00 | 1 500,00 | 0,00 |
| 1/852000-617000 | Instandhaltung von Fahrzeugen | 2224 | 3224 | 24 | 14 000,00 | 14 000,00 | 0,00 | 14 000,00 | 14 000,00 | 0,00 |
| 1/852000-631000 | Telekommunikationsdienste | 2222 | 3222 | 24 | 100,00 | 100,00 | 0,00 | 100,00 | 100,00 | 0,00 |
| 1/852000-640000 | Rechts- und Beratungsaufwand | 2222 | 3222 | 24 | 500,00 | 500,00 | 0,00 | 500,00 | 500,00 | 0,00 |

3. Nachtragsvoranschlag 2023

Marktgemeinde Guntramsdorf

NVA Ergebnis- und Finanzierungsvoranschlag Detailnachweis

| | | MVAG | | VC QU | Ergebnisvoranschlag | | | Finanzierungsvoranschlag | | |
|--------------------|---|------|------|-------|---------------------|---------------------|-------------------|--------------------------|---------------------|-------------------|
| | | EH | FH | | VA 2023 inkl. NVA | VA 2023 | 3. NVA | VA 2023 inkl. NVA | VA 2023 | 3. NVA |
| 1/852000-640001 | Rechts- und Beratungsaufwand | 2222 | 3222 | 24 | 0,00 | 0,00 | 0,00 | 0,00 | 0,00 | 0,00 |
| 1/852000-650000 | Zinsen für Finanzschulden in Euro | 2241 | 3241 | 25 | 1 200,00 | 1 100,00 | 100,00 | 1 200,00 | 1 100,00 | 100,00 |
| 1/852000-651000 | Zinsaufwand für Finanzierungsleasing | 2241 | 3241 | 25 | 4 100,00 | 3 200,00 | 900,00 | 4 100,00 | 3 200,00 | 900,00 |
| 1/852000-670000 | Versicherungen | 2222 | 3222 | 24 | 15 000,00 | 15 000,00 | 0,00 | 15 000,00 | 15 000,00 | 0,00 |
| 1/852000-680000 | Planmäßige Abschreibung | 2226 | | | 35 900,00 | 35 900,00 | 0,00 | 0,00 | 0,00 | 0,00 |
| 1/852000-700124 | Miete Büro R4G | 2223 | 3223 | 24 | 6 000,00 | 6 000,00 | 0,00 | 6 000,00 | 6 000,00 | 0,00 |
| 1/852000-700200 | Miet- und Pachtaufwand bewegliche Sachen | 2223 | 3223 | 24 | 1 000,00 | 1 000,00 | 0,00 | 1 000,00 | 1 000,00 | 0,00 |
| 1/852000-705213 | Leasing - MAN Müllfahrzeug (5823/50460) | 2223 | 3223 | 24 | 11 000,00 | 25 000,00 | -14 000,00 | 11 000,00 | 25 000,00 | -14 000,00 |
| 1/852000-710000 | Öffentliche Abgaben, ohne Gebühren gemäß FAG | 2225 | 3225 | 24 | 1 500,00 | 1 500,00 | 0,00 | 1 500,00 | 1 500,00 | 0,00 |
| 1/852000-710002 | Öffentliche Abgaben KFZ-Steuer | 2225 | 3225 | 24 | 1 700,00 | 1 700,00 | 0,00 | 1 700,00 | 1 700,00 | 0,00 |
| 1/852000-720002 | Kostenbeiträge für Verwaltungskosten GVA | 2225 | 3225 | 24 | 19 000,00 | 19 000,00 | 0,00 | 19 000,00 | 19 000,00 | 0,00 |
| 1/852000-720003 | Kostenbeiträge für Verwaltungskosten MGG | 2225 | 3225 | 24 | 299 900,00 | 299 900,00 | 0,00 | 299 900,00 | 299 900,00 | 0,00 |
| 1/852000-724000 | Reisegebühren (inkl. Kilometergelder) | 2225 | 3225 | 24 | 200,00 | 200,00 | 0,00 | 200,00 | 200,00 | 0,00 |
| 1/852000-726000 | Mitgliedsbeiträge an Institutionen | 2225 | 3225 | 24 | 19 000,00 | 18 500,00 | 500,00 | 19 000,00 | 18 500,00 | 500,00 |
| 1/852000-728000 | Entgelte für sonstige Leistungen | 2225 | 3225 | 24 | 1 300,00 | 1 300,00 | 0,00 | 1 300,00 | 1 300,00 | 0,00 |
| 1/852000-728080 | sonstiger Aufwand Müllentsorgung Allgemein | 2225 | 3225 | 24 | 30 000,00 | 40 000,00 | -10 000,00 | 30 000,00 | 40 000,00 | -10 000,00 |
| 1/852000-728081 | sonstiger Aufwand Müllentsorgung Rest- und Sperrmüll | 2225 | 3225 | 24 | 180 000,00 | 180 000,00 | 0,00 | 180 000,00 | 180 000,00 | 0,00 |
| 1/852000-728082 | sonstiger Aufwand Müllentsorgung (Alt-) Papier | 2225 | 3225 | 24 | 85 000,00 | 85 000,00 | 0,00 | 85 000,00 | 85 000,00 | 0,00 |
| 1/852000-728083 | sonstiger Aufwand Müllentsorgung Glas | 2225 | 3225 | 24 | 32 500,00 | 32 500,00 | 0,00 | 45 500,00 | 32 500,00 | 13 000,00 |
| 1/852000-728084 | sonstiger Aufwand Müllentsorgung Bio | 2225 | 3225 | 24 | 225 000,00 | 225 000,00 | 0,00 | 225 000,00 | 225 000,00 | 0,00 |
| 1/852000-729000 | Sonstige Aufwendungen | 2225 | 3225 | 24 | 800,00 | 800,00 | 0,00 | 800,00 | 800,00 | 0,00 |
| 1/852000-729003 | Interne Leistungsverrechnung Gelbe Säcke | 2225 | 3225 | 24 | * | 300,00 | 0,00 | 300,00 | 300,00 | 0,00 |
| 1/852000-729099 | Interne Leistungsverrechnung | 2225 | 3225 | 24 | * | 300,00 | 0,00 | 300,00 | 300,00 | 0,00 |
| 1/852000-729910 | Sonstige Aufwendungen - Verr. zwischen operativer Gebarung und Projekten | 2225 | 3225 | 24 | 130 000,00 | 71 000,00 | 59 000,00 | 130 000,00 | 71 000,00 | 59 000,00 |
| 5/852000-729910 | Sonstige Aufwendungen - Verr. zwischen operativer Gebarung und Projekten | 2225 | 3225 | 1 24 | 0,00 | 0,00 | 0,00 | 0,00 | 0,00 | 0,00 |
| SU 22 / 32 | Summe Aufwendungen / Auszahlungen operative Gebarung | | | | 1 430 700,00 | 1 448 800,00 | -18 100,00 | 1 407 800,00 | 1 412 900,00 | -5 100,00 |
| SA 0 / SA 1 | (0) Nettoergebnis (21 - 22) / (1) Geldfluss operative Gebarung (31 - 32) | | | | 519 600,00 | 385 000,00 | 134 600,00 | 542 500,00 | 420 900,00 | 121 600,00 |
| 5/852000-794001 | Zuweisung an zweckgebundene Haushaltsrücklagen | 2401 | | 1 | 108 500,00 | 166 300,00 | -57 800,00 | 0,00 | 0,00 | 0,00 |
| SU 23 | Summe Haushaltsrücklagen | | | | -108 500,00 | -166 300,00 | 57 800,00 | 0,00 | 0,00 | 0,00 |
| SA00 | Nettoergebnis nach Zuw./Entn. Haushaltsrücklagen (Saldo 0 +/- SU23) | | | | 411 100,00 | 218 700,00 | 192 400,00 | | | |

3. Nachtragsvoranschlag 2023

Marktgemeinde Guntramsdorf

NVA Ergebnis- und Finanzierungsvoranschlag Detailnachweis

| | MVAG | VC QU | Ergebnisvoranschlag | | | | Finanzierungsvoranschlag | | | |
|-------------------------------|---|----------------|---------------------|----|-------------------|------------------|--------------------------|--------------------|--------------------|--------------------|
| | | | EH | FH | VA 2023 inkl. NVA | VA 2023 | 3. NVA | VA 2023 inkl. NVA | VA 2023 | 3. NVA |
| Investive Gebarung | | | | | | | | | | |
| SU 33 | Summe Einzahlungen investive Gebarung | | | | | | | 0,00 | 0,00 | 0,00 |
| 1/852000-040000 | Fahrzeuge | 3414 1 41 | | | 0,00 | 0,00 | 0,00 | 116 800,00 | 0,00 | 116 800,00 |
| 1/852000-042000 | Amts-, Betriebs- und Geschäftsausstattung | 3415 2 41 | | | 0,00 | 0,00 | 0,00 | 0,00 | 0,00 | 0,00 |
| SU 34 | Summe Auszahlungen investive Gebarung | | | | | | | 116 800,00 | 0,00 | 116 800,00 |
| SA2 | Saldo (2) Geldfluss aus der Investiven Gebarung (33 – 34) | | | | | | | -116 800,00 | 0,00 | -116 800,00 |
| SA3 | Saldo (3) Nettofinanzierungssaldo (Saldo 1 + Saldo 2) | | | | | | | 425 700,00 | 420 900,00 | 4 800,00 |
| Finanzierungstätigkeit | | | | | | | | | | |
| SU 35 | Summe Einzahlungen aus der Finanzierungstätigkeit | | | | | | | 0,00 | 0,00 | 0,00 |
| 1/852000-310001 | Leasing - MAN LKW + Frontkran (5824/50470) | 3615 | | | 0,00 | 0,00 | 0,00 | 88 400,00 | 88 400,00 | 0,00 |
| 1/852000-346000 | Investitionsdarlehen von Finanzunternehmen | 3614 65 | | | 0,00 | 0,00 | 0,00 | 19 600,00 | 19 500,00 | 100,00 |
| SU 36 | Summe Auszahlungen aus der Finanzierungstätigkeit | | | | | | | 108 000,00 | 107 900,00 | 100,00 |
| SA4 | Saldo (4) Geldfluss aus der Finanzierungstätigkeit (35 – 36) | | | | | | | -108 000,00 | -107 900,00 | -100,00 |
| SA5 | Saldo (5) Geldfluss aus der voranschlagswirksamen Gebarung (Saldo 3 + Saldo 4) | | | | | | | 317 700,00 | 313 000,00 | 4 700,00 |
| 852100 | Altstoffsammelzentrum | | | | | | | | | |
| Operative Gebarung | | | | | | | | | | |
| 2/852100+803000 | Veräußerungen von technischen Anlagen, Fahrzeugen und Maschinen | 2116 1 31 | | | 0,00 | 0,00 | 0,00 | 0,00 | 0,00 | 0,00 |
| 2/852100+810000 | Erträge aus Leistungen | 2114 3114 13 | | | 2 700,00 | 2 700,00 | 0,00 | 2 700,00 | 2 700,00 | 0,00 |
| 2/852100+810011 | Erträge aus Leistungen - Blöcke Müllentsorgung | 2114 3114 13 | | | 3 000,00 | 3 000,00 | 0,00 | 3 000,00 | 3 000,00 | 0,00 |
| 2/852100+816013 | Kostenbeiträge - Umweltcard (Abg. 9) | 2114 3114 13 | | | 1 000,00 | 1 000,00 | 0,00 | 1 000,00 | 1 000,00 | 0,00 |
| 2/852100+817000 | Erträge aus der Auflösung von sonstigen Rückstellungen | 2117 | | | 0,00 | 0,00 | 0,00 | 0,00 | 0,00 | 0,00 |
| 2/852100+828002 | Rückersatz von Aufwendungen - Gewinnbeteiligung Versicherung | 2116 3116 18 | | | 0,00 | 0,00 | 0,00 | 0,00 | 0,00 | 0,00 |
| 6/852100+829910 | Sonstige Erträge - Verr. zwischen operativer Gebarung und Projekten | 2116 3116 1 18 | | | 0,00 | 0,00 | 0,00 | 0,00 | 0,00 | 0,00 |
| 6/852100+829912 | Sonstige Erträge - Verr. zwischen operativer Gebarung und Projekten (PC 2) | 2116 3116 2 18 | | | 0,00 | 0,00 | 0,00 | 0,00 | 0,00 | 0,00 |
| 2/852100+863001 | Transfers von AMS | 2121 3121 15 | | | 22 400,00 | 22 400,00 | 0,00 | 22 400,00 | 22 400,00 | 0,00 |
| 2/852100+863003 | Transfers vom Land - Ersatz Covid Arbeitsausfall | 2121 3121 15 | | | 0,00 | 0,00 | 0,00 | 0,00 | 0,00 | 0,00 |
| SU 21 / 31 | Summe Erträge / Einzahlungen operative Gebarung | | | | 29 100,00 | 29 100,00 | 0,00 | 29 100,00 | 29 100,00 | 0,00 |
| 1/852100-400000 | Geringwertige Wirtschaftsgüter (GWG) | 2221 3221 23 | | | 100,00 | 100,00 | 0,00 | 100,00 | 100,00 | 0,00 |
| 1/852100-400002 | GWG Dienstkleidung | 2221 3221 23 | | | 100,00 | 100,00 | 0,00 | 100,00 | 100,00 | 0,00 |

3. Nachtragsvoranschlag 2023

Marktgemeinde Guntramsdorf

NVA Ergebnis- und Finanzierungsvoranschlag Detailnachweis

| | | MVAG | | VC QU | Ergebnisvoranschlag | | | Finanzierungsvoranschlag | | |
|-----------------|--|------|------|-------|---------------------|------------|-----------|--------------------------|------------|-----------|
| | | EH | FH | | VA 2023 inkl. NVA | VA 2023 | 3. NVA | VA 2023 inkl. NVA | VA 2023 | 3. NVA |
| 1/852100-452000 | Treibstoffe | 2221 | 3221 | 23 | 4 000,00 | 4 000,00 | 0,00 | 4 000,00 | 4 000,00 | 0,00 |
| 1/852100-454000 | Reinigungsmittel | 2221 | 3221 | 23 | 100,00 | 100,00 | 0,00 | 100,00 | 100,00 | 0,00 |
| 1/852100-456000 | Schreib-, Zeichen- und sonstige Büromittel | 2221 | 3221 | 23 | 100,00 | 100,00 | 0,00 | 100,00 | 100,00 | 0,00 |
| 1/852100-459000 | Sonstige Verbrauchsgüter | 2221 | 3221 | 23 | 500,00 | 500,00 | 0,00 | 500,00 | 500,00 | 0,00 |
| 1/852100-5 | Personalkonten verdichtet | 22 | 32 | | 134 800,00 | 70 900,00 | 63 900,00 | 134 800,00 | 70 900,00 | 63 900,00 |
| 1/852100-600001 | Energiebezüge Strom | 2222 | 3222 | 24 | 100,00 | 9 000,00 | -8 900,00 | 100,00 | 9 000,00 | -8 900,00 |
| 1/852100-600002 | Energiebezüge Gas | 2222 | 3222 | 24 | 3 000,00 | 3 000,00 | 0,00 | 3 000,00 | 3 000,00 | 0,00 |
| 1/852100-613000 | Instandhaltung von sonstigen Grundstückseinrichtungen | 2224 | 3224 | 24 | 2 000,00 | 2 000,00 | 0,00 | 2 000,00 | 2 000,00 | 0,00 |
| 1/852100-614000 | Instandhaltung von Gebäuden und Bauten | 2224 | 3224 | 24 | 6 000,00 | 6 000,00 | 0,00 | 6 000,00 | 6 000,00 | 0,00 |
| 1/852100-617000 | Instandhaltung von Fahrzeugen | 2224 | 3224 | 24 | 5 000,00 | 5 000,00 | 0,00 | 5 000,00 | 5 000,00 | 0,00 |
| 1/852100-618000 | Instandhaltung von sonstigen Anlagen | 2224 | 3224 | 24 | 300,00 | 300,00 | 0,00 | 300,00 | 300,00 | 0,00 |
| 1/852100-631000 | Telekommunikationsdienste | 2222 | 3222 | 24 | 200,00 | 200,00 | 0,00 | 200,00 | 200,00 | 0,00 |
| 1/852100-670000 | Versicherungen | 2222 | 3222 | 24 | 5 000,00 | 5 000,00 | 0,00 | 5 000,00 | 5 000,00 | 0,00 |
| 1/852100-680000 | Planmäßige Abschreibung | 2226 | | | 15 400,00 | 15 400,00 | 0,00 | 0,00 | 0,00 | 0,00 |
| 1/852100-683000 | Buchwerte aus dem Abgang von Sachanlagen und immateriellen Vermögenswerten | 2226 | | | 0,00 | 0,00 | 0,00 | 0,00 | 0,00 | 0,00 |
| 1/852100-700125 | Miete Altstoffsammelzentrum | 2223 | 3223 | 24 | 22 000,00 | 22 000,00 | 0,00 | 22 000,00 | 22 000,00 | 0,00 |
| 1/852100-705103 | Leasing - Flugdach (5504/50290) | 2223 | 3223 | 24 | 3 800,00 | 3 800,00 | 0,00 | 3 800,00 | 3 800,00 | 0,00 |
| 1/852100-711000 | Gebühr f. d. Benützung v. Gemeindeeinrichtungen u. Anlagen gem. FAG | 2225 | 3225 | 24 | 300,00 | 300,00 | 0,00 | 300,00 | 300,00 | 0,00 |
| 1/852100-711003 | Gebühren Wasser | 2225 | 3225 | 24 | 100,00 | 100,00 | 0,00 | 100,00 | 100,00 | 0,00 |
| 1/852100-720000 | Kostenbeiträge (Kostenersätze) für Leistungen | 2225 | 3225 | 24 | 500,00 | 500,00 | 0,00 | 500,00 | 500,00 | 0,00 |
| 1/852100-728000 | Entgelte für sonstige Leistungen | 2225 | 3225 | 24 | 200,00 | 200,00 | 0,00 | 200,00 | 200,00 | 0,00 |
| 1/852100-728001 | sonstiger Aufwand Reinigungsarbeiten | 2225 | 3225 | 24 | 3 000,00 | 3 000,00 | 0,00 | 3 000,00 | 3 000,00 | 0,00 |
| 1/852100-728004 | sonstiger Aufwand Arbeitsmedizin | 2225 | 3225 | 24 | 100,00 | 0,00 | 100,00 | 100,00 | 0,00 | 100,00 |
| 1/852100-729000 | Sonstige Aufwendungen | 2225 | 3225 | 24 | 100,00 | 100,00 | 0,00 | 100,00 | 100,00 | 0,00 |
| 1/852100-729002 | Interne Leistungsverrechnung Gebäudeinstandhaltung | 2225 | 3225 | 24 | * | 200,00 | 0,00 | 200,00 | 200,00 | 0,00 |
| 1/852100-729007 | Interne Leistungsverrechnung Restmüll | 2225 | 3225 | 24 | * | 130 000,00 | 0,00 | 130 000,00 | 130 000,00 | 0,00 |
| 1/852100-729008 | Interne Leistungsverrechnung Sperrmüll | 2225 | 3225 | 24 | * | 0,00 | 0,00 | 0,00 | 0,00 | 0,00 |
| 1/852100-729009 | Interne Leistungsverrechnung Grünschnitt | 2225 | 3225 | 24 | * | 0,00 | 0,00 | 0,00 | 0,00 | 0,00 |
| 1/852100-729010 | Interne Leistungsverrechnung ASZ-Dienst | 2225 | 3225 | 24 | * | 0,00 | 0,00 | 0,00 | 0,00 | 0,00 |
| 1/852100-729011 | Interne Leistungsverrechnung Müllplätze | 2225 | 3225 | 24 | * | 0,00 | 0,00 | 0,00 | 0,00 | 0,00 |
| 1/852100-729032 | Interne Leistungsverrechnung Entsorgung durch LKW | 2225 | 3225 | 24 | * | 0,00 | 0,00 | 0,00 | 0,00 | 0,00 |

3. Nachtragsvoranschlag 2023

Marktgemeinde Guntramsdorf

NVA Ergebnis- und Finanzierungsvoranschlag Detailnachweis

| | | MVAG | | VC QU | Ergebnisvoranschlag | | | Finanzierungsvoranschlag | | | |
|-------------------------------|---|------|------|-------|---------------------|--------------------|-------------------|--------------------------|--------------------|-------------------|-------------|
| | | EH | FH | | VA 2023 inkl. NVA | VA 2023 | 3. NVA | VA 2023 inkl. NVA | VA 2023 | 3. NVA | |
| 1/852100-729910 | Sonstige Aufwendungen - Verr. zwischen operativer Gebarung und Projekten | 2225 | 3225 | 24 | 0,00 | 0,00 | 0,00 | 0,00 | 0,00 | 0,00 | |
| SU 22 / 32 | Summe Aufwendungen / Auszahlungen operative Gebarung | | | | 337 000,00 | 281 900,00 | 55 100,00 | 321 600,00 | 266 500,00 | 55 100,00 | |
| SA 0 / SA 1 | (0) Nettoergebnis (21 - 22) / (1) Geldfluss operative Gebarung (31 - 32) | | | | -307 900,00 | -252 800,00 | -55 100,00 | -292 500,00 | -237 400,00 | -55 100,00 | |
| SU 23 | Summe Haushaltsrücklagen | | | | 0,00 | 0,00 | 0,00 | 0,00 | 0,00 | 0,00 | |
| SA00 | Nettoergebnis nach Zuw./Entn. Haushaltsrücklagen (Saldo 0 +/- SU23) | | | | -307 900,00 | -252 800,00 | -55 100,00 | | | | |
| 1/852100-113000 | Handelswaren | | 3221 | 41 | 0,00 | 0,00 | 0,00 | 0,00 | 0,00 | 0,00 | |
| SU 22 / 32 | Summe Aufwendungen / Auszahlungen operative Gebarung | | | | 0,00 | 0,00 | 0,00 | 0,00 | 0,00 | 0,00 | |
| Investive Gebarung | | | | | | | | | | | |
| 2/852100+803000 | Veräußerungen von technischen Anlagen, Fahrzeugen und Maschinen | | 3314 | 1 31 | 0,00 | 0,00 | 0,00 | 0,00 | 0,00 | 0,00 | |
| SU 33 | Summe Einzahlungen investive Gebarung | | | | | | | 0,00 | 0,00 | 0,00 | |
| 1/852100-006000 | Sonstige Grundstückseinrichtungen | | 3412 | 2 40 | 0,00 | 0,00 | 0,00 | 500,00 | 0,00 | 500,00 | |
| 1/852100-040000 | Fahrzeuge | | 3414 | 2 41 | 0,00 | 0,00 | 0,00 | 0,00 | 0,00 | 0,00 | |
| 1/852100-042000 | Amts-, Betriebs- und Geschäftsausstattung | | 3415 | 2 41 | 0,00 | 0,00 | 0,00 | 2 500,00 | 2 500,00 | 0,00 | |
| SU 34 | Summe Auszahlungen investive Gebarung | | | | | | | 3 000,00 | 2 500,00 | 500,00 | |
| SA2 | Saldo (2) Geldfluss aus der Investiven Gebarung (33 - 34) | | | | | | | -3 000,00 | -2 500,00 | -500,00 | |
| SA3 | Saldo (3) Nettofinanzierungssaldo (Saldo 1 + Saldo 2) | | | | | | | -295 500,00 | -239 900,00 | -55 600,00 | |
| Finanzierungstätigkeit | | | | | | | | | | | |
| SU 35 | Summe Einzahlungen aus der Finanzierungstätigkeit | | | | | | | 0,00 | 0,00 | 0,00 | |
| SU 36 | Summe Auszahlungen aus der Finanzierungstätigkeit | | | | | | | 0,00 | 0,00 | 0,00 | |
| SA4 | Saldo (4) Geldfluss aus der Finanzierungstätigkeit (35 - 36) | | | | | | | 0,00 | 0,00 | 0,00 | |
| SA5 | Saldo (5) Geldfluss aus der voranschlagswirksamen Gebarung (Saldo 3 + Saldo 4) | | | | | | | -295 500,00 | -239 900,00 | -55 600,00 | |
| 853 | Betriebe für die Errichtung und Verwaltung von Wohn- und Ges | | | | | | | | | | |
| 853000 | Betriebe f. d. Err.u. Verw.von Wohn - u. Geschäftsgebäuden | | | | | | | | | | |
| Operative Gebarung | | | | | | | | | | | |
| 2/853000+811110 | Mietertrag EKIZ | | 2115 | 3115 | 14 | 3 600,00 | 3 600,00 | 0,00 | 3 600,00 | 3 600,00 | 0,00 |
| 2/853000+829001 | Sonstige Erträge - Versicherungsentschädigung | | 2116 | 3116 | 18 | 700,00 | 700,00 | 0,00 | 700,00 | 700,00 | 0,00 |
| SU 21 / 31 | Summe Erträge / Einzahlungen operative Gebarung | | | | | 4 300,00 | 4 300,00 | 0,00 | 4 300,00 | 4 300,00 | 0,00 |
| 1/853000-614000 | Instandhaltung von Gebäuden und Bauten | | 2224 | 3224 | 24 | 1 200,00 | 1 200,00 | 0,00 | 1 200,00 | 1 200,00 | 0,00 |
| 1/853000-640000 | Rechts- und Beratungsaufwand | | 2222 | 3222 | 24 | 300,00 | 300,00 | 0,00 | 300,00 | 300,00 | 0,00 |
| 1/853000-650001 | Zinsen DL 619/2000086, San. WH Außenanlagen, Bank | | 2241 | 3241 | 25 | 3 800,00 | 3 900,00 | -100,00 | 3 800,00 | 3 900,00 | -100,00 |
| 1/853000-670000 | Versicherungen | | 2222 | 3222 | 24 | 500,00 | 500,00 | 0,00 | 500,00 | 500,00 | 0,00 |
| 1/853000-700124 | Miete Büro R4G | | 2223 | 3223 | 24 | 7 000,00 | 7 000,00 | 0,00 | 7 000,00 | 7 000,00 | 0,00 |
| 1/853000-711001 | Gebühren Grundsteuer | | 2225 | 3225 | 24 | 100,00 | 100,00 | 0,00 | 100,00 | 100,00 | 0,00 |

3. Nachtragsvoranschlag 2023

Marktgemeinde Guntramsdorf

NVA Ergebnis- und Finanzierungsvoranschlag Detailnachweis

| | | MVAG | | VC QU | Ergebnisvoranschlag | | | Finanzierungsvoranschlag | | |
|-------------------------------|---|------|------|-------|---------------------|---------------------|------------------|--------------------------|---------------------|------------------|
| | | EH | FH | | VA 2023 inkl. NVA | VA 2023 | 3. NVA | VA 2023 inkl. NVA | VA 2023 | 3. NVA |
| 1/853000-711003 | Gebühren Wasser | 2225 | 3225 | 24 | 100,00 | 100,00 | 0,00 | 100,00 | 100,00 | 0,00 |
| 1/853000-720000 | Kostenbeiträge (Kostenersätze) für Leistungen | 2225 | 3225 | 24 | 100,00 | 100,00 | 0,00 | 100,00 | 100,00 | 0,00 |
| 1/853000-729000 | Sonstige Aufwendungen | 2225 | 3225 | 24 | 100,00 | 100,00 | 0,00 | 100,00 | 100,00 | 0,00 |
| 1/853000-729001 | Interne Leistungsverrechnung Grünflächenpflege | 2225 | 3225 | 24 | * | 100,00 | 0,00 | 100,00 | 100,00 | 0,00 |
| 1/853000-729002 | Interne Leistungsverrechnung Gebäudeinstandhaltung | 2225 | 3225 | 24 | * | 100,00 | 0,00 | 100,00 | 100,00 | 0,00 |
| SU 22 / 32 | Summe Aufwendungen / Auszahlungen operative Gebarung | | | | 13 400,00 | 13 500,00 | -100,00 | 13 400,00 | 13 500,00 | -100,00 |
| SA 0 / SA 1 | (0) Nettoergebnis (21 - 22) / (1) Geldfluss operative Gebarung (31 - 32) | | | | -9 100,00 | -9 200,00 | 100,00 | -9 100,00 | -9 200,00 | 100,00 |
| SU 23 | Summe Haushaltsrücklagen | | | | 0,00 | 0,00 | 0,00 | 0,00 | 0,00 | 0,00 |
| SA00 | Nettoergebnis nach Zuw./Entn. Haushaltsrücklagen (Saldo 0 +/- SU23) | | | | -9 100,00 | -9 200,00 | 100,00 | | | |
| Investive Gebarung | | | | | | | | | | |
| SU 33 | Summe Einzahlungen investive Gebarung | | | | | | | 0,00 | 0,00 | 0,00 |
| SU 34 | Summe Auszahlungen investive Gebarung | | | | | | | 0,00 | 0,00 | 0,00 |
| SA2 | Saldo (2) Geldfluss aus der Investiven Gebarung (33 - 34) | | | | | | | 0,00 | 0,00 | 0,00 |
| SA3 | Saldo (3) Nettofinanzierungssaldo (Saldo 1 + Saldo 2) | | | | | | | -9 100,00 | -9 200,00 | 100,00 |
| Finanzierungstätigkeit | | | | | | | | | | |
| SU 35 | Summe Einzahlungen aus der Finanzierungstätigkeit | | | | | | | 0,00 | 0,00 | 0,00 |
| 1/853000-346001 | Tilgung DL 619/2000860 | | 3614 | 65 | 0,00 | 0,00 | 0,00 | 15 100,00 | 15 000,00 | 100,00 |
| SU 36 | Summe Auszahlungen aus der Finanzierungstätigkeit | | | | | | | 15 100,00 | 15 000,00 | 100,00 |
| SA4 | Saldo (4) Geldfluss aus der Finanzierungstätigkeit (35 - 36) | | | | | | | -15 100,00 | -15 000,00 | -100,00 |
| SA5 | Saldo (5) Geldfluss aus der voranschlagswirksamen Gebarung (Saldo 3 + Saldo 4) | | | | | | | -24 200,00 | -24 200,00 | 0,00 |
| 853400 | Sanierung Wohnhäuser Neue Heimat | | | | | | | | | |
| Operative Gebarung | | | | | | | | | | |
| 2/853400+811114 | Erträge Hauptmietzins inkl. Leerstehung (HV Neue Heimat) | 2115 | 3115 | 14 | 780 000,00 | 780 000,00 | 0,00 | 780 000,00 | 780 000,00 | 0,00 |
| 2/853400+811314 | Erträge Betriebskosten (HV Neue Heimat) | 2115 | 3115 | 14 | 740 000,00 | 720 000,00 | 20 000,00 | 740 000,00 | 720 000,00 | 20 000,00 |
| 2/853400+828108 | Ersätze DL 617/4000080 Sanierung Kühnhof | 2116 | 3116 | 18 | 35 300,00 | 33 100,00 | 2 200,00 | 35 300,00 | 33 100,00 | 2 200,00 |
| 2/853400+828109 | Ersätze DL 617/4000090 Sanierung Neudorferstr. 11 | 2116 | 3116 | 18 | 12 300,00 | 11 700,00 | 600,00 | 12 300,00 | 11 700,00 | 600,00 |
| 2/853400+828110 | Ersätze DL 618/4000100 Sanierung Europahof | 2116 | 3116 | 18 | 0,00 | 0,00 | 0,00 | 0,00 | 0,00 | 0,00 |
| 2/853400+828111 | Ersätze DL 1358/4000110 Sanierung Hauptstr. 53/Rohrg. 15 | 2116 | 3116 | 18 | 0,00 | 0,00 | 0,00 | 0,00 | 0,00 | 0,00 |
| 2/853400+828112 | Ersätze DL 1278/4000120 Sanierung Friedhofstr. 31+33/Siedlerg. | 2116 | 3116 | 18 | 0,00 | 0,00 | 0,00 | 0,00 | 0,00 | 0,00 |
| SU 21 / 31 | Summe Erträge / Einzahlungen operative Gebarung | | | | 1 567 600,00 | 1 544 800,00 | 22 800,00 | 1 567 600,00 | 1 544 800,00 | 22 800,00 |

3. Nachtragsvoranschlag 2023

Marktgemeinde Guntramsdorf

NVA Ergebnis- und Finanzierungsvoranschlag Detailnachweis

| | | MVAG | | VC QU | Ergebnisvoranschlag | | | Finanzierungsvoranschlag | | |
|-------------------------------|---|------|------|-------|---------------------|---------------------|--------------------|--------------------------|---------------------|--------------------|
| | | EH | FH | | VA 2023 inkl. NVA | VA 2023 | 3. NVA | VA 2023 inkl. NVA | VA 2023 | 3. NVA |
| 1/853400-614000 | Instandhaltung von Gebäuden und Bauten | 2224 | 3224 | 24 | 100,00 | 100,00 | 0,00 | 100,00 | 100,00 | 0,00 |
| 1/853400-650008 | Zinsen DL 617/4000080 Sanierung Kühnhof | 2241 | 3241 | 25 | 4 900,00 | 4 500,00 | 400,00 | 4 900,00 | 4 500,00 | 400,00 |
| 1/853400-650009 | Zinsen DL 617/4000090 Sanierung Neudorferstr. 11 | 2241 | 3241 | 25 | 1 200,00 | 1 100,00 | 100,00 | 1 200,00 | 1 100,00 | 100,00 |
| 1/853400-650010 | Zinsen DL 618/4000100 Sanierung Europahof | 2241 | 3241 | 25 | 2 500,00 | 2 800,00 | -300,00 | 2 500,00 | 2 800,00 | -300,00 |
| 1/853400-650011 | Zinsen DL 1358/4000110 Sanierung Hauptstr. 53/Rohrg. 15 | 2241 | 3241 | 25 | 10 100,00 | 10 100,00 | 0,00 | 10 100,00 | 10 100,00 | 0,00 |
| 1/853400-650012 | Zinsen DL 1278/4000120 Sanierung Friedhofstr. 31+33/Siedlerg. | 2241 | 3241 | 25 | 800,00 | 800,00 | 0,00 | 800,00 | 800,00 | 0,00 |
| 1/853400-650025 | Zinsen DL 620/20000251 Taborgasse 2-10 | 2241 | 3241 | 25 | 0,00 | 0,00 | 0,00 | 0,00 | 0,00 | 0,00 |
| 1/853400-680000 | Planmäßige Abschreibung | 2226 | | | 614 400,00 | 614 400,00 | 0,00 | 0,00 | 0,00 | 0,00 |
| 1/853400-700001 | HMZ Aufwand (HV Neue Heimat) | 2223 | 3223 | 24 | 1 000 000,00 | 650 000,00 | 350 000,00 | 1 000 000,00 | 650 000,00 | 350 000,00 |
| 1/853400-700002 | BK Aufwand (HV Neue Heimat) | 2223 | 3223 | 24 | 740 000,00 | 680 000,00 | 60 000,00 | 740 000,00 | 680 000,00 | 60 000,00 |
| 1/853400-700003 | sonstiger Aufwand, Bankspesen, ... (HV Neue Heimat) | 2223 | 3223 | 24 | 7 000,00 | 2 000,00 | 5 000,00 | 7 000,00 | 2 000,00 | 5 000,00 |
| 1/853400-720000 | Kostenbeiträge (Kostenersätze) für Leistungen | 2225 | 3225 | 24 | 27 400,00 | 26 000,00 | 1 400,00 | 27 400,00 | 26 000,00 | 1 400,00 |
| SU 22 / 32 | Summe Aufwendungen / Auszahlungen operative Gebarung | | | | 2 408 400,00 | 1 991 800,00 | 416 600,00 | 1 794 000,00 | 1 377 400,00 | 416 600,00 |
| SA 0 / SA 1 | (0) Nettoergebnis (21 - 22) / (1) Geldfluss operative Gebarung (31 - 32) | | | | -840 800,00 | -447 000,00 | -393 800,00 | -226 400,00 | 167 400,00 | -393 800,00 |
| SU 23 | Summe Haushaltsrücklagen | | | | 0,00 | 0,00 | 0,00 | 0,00 | 0,00 | 0,00 |
| SA00 | Nettoergebnis nach Zuw./Entn. Haushaltsrücklagen (Saldo 0 +/- SU23) | | | | -840 800,00 | -447 000,00 | -393 800,00 | | | |
| Investive Gebarung | | | | | | | | | | |
| SU 33 | Summe Einzahlungen investive Gebarung | | | | | | | 0,00 | 0,00 | 0,00 |
| SU 34 | Summe Auszahlungen investive Gebarung | | | | | | | 0,00 | 0,00 | 0,00 |
| SA2 | Saldo (2) Geldfluss aus der Investiven Gebarung (33 - 34) | | | | | | | 0,00 | 0,00 | 0,00 |
| SA3 | Saldo (3) Nettofinanzierungssaldo (Saldo 1 + Saldo 2) | | | | | | | -226 400,00 | 167 400,00 | -393 800,00 |
| Finanzierungstätigkeit | | | | | | | | | | |
| SU 35 | Summe Einzahlungen aus der Finanzierungstätigkeit | | | | | | | 0,00 | 0,00 | 0,00 |
| 1/853400-340025 | Tilgung DL 620/20000251 Taborgasse 2-10 | | 3611 | 64 | 0,00 | 0,00 | 0,00 | 0,00 | 0,00 | 0,00 |
| 1/853400-346008 | Tilgung DL 617/4000080 Sanierung Kühnhof | | 3614 | 65 | 0,00 | 0,00 | 0,00 | 44 800,00 | 45 200,00 | -400,00 |
| 1/853400-346009 | Tilgung DL 617/4000090 Sanierung Neudorferstr. 11 | | 3614 | 65 | 0,00 | 0,00 | 0,00 | 13 200,00 | 13 300,00 | -100,00 |
| 1/853400-346010 | Tilgung DL 618/4000100 Sanierung Europahof | | 3614 | 65 | 0,00 | 0,00 | 0,00 | 39 800,00 | 39 500,00 | 300,00 |
| 1/853400-346011 | Tilgung DL 1358/4000110 Sanierung Hauptstr. 53/Rohrg. 15 | | 3614 | 65 | 0,00 | 0,00 | 0,00 | 36 700,00 | 36 700,00 | 0,00 |

3. Nachtragsvoranschlag 2023

Marktgemeinde Guntramsdorf

NVA Ergebnis- und Finanzierungsvoranschlag Detailnachweis

| | | MVAG | | VC QU | Ergebnisvoranschlag | | | Finanzierungsvoranschlag | | |
|-------------------------------|---|------|------|-------|---------------------|------------------|-----------------|--------------------------|--------------------|--------------------|
| | | EH | FH | | VA 2023 inkl. NVA | VA 2023 | 3. NVA | VA 2023 inkl. NVA | VA 2023 | 3. NVA |
| 1/853400-346012 | Tilgung DL 1278/4000120 Sanierung Friedhofstr. 31+33/Siedlerg. | 3614 | | 65 | 0,00 | 0,00 | 0,00 | 31 500,00 | 31 500,00 | 0,00 |
| SU 36 | Summe Auszahlungen aus der Finanzierungstätigkeit | | | | | | | 166 000,00 | 166 200,00 | -200,00 |
| SA4 | Saldo (4) Geldfluss aus der Finanzierungstätigkeit (35 – 36) | | | | | | | -166 000,00 | -166 200,00 | 200,00 |
| SA5 | Saldo (5) Geldfluss aus der voranschlagswirksamen Gebarung (Saldo 3 + Saldo 4) | | | | | | | -392 400,00 | 1 200,00 | -393 600,00 |
| 853600 | Wohn- und Geschäftsgebäude Verwaltung Terra | | | | | | | | | |
| Operative Gebarung | | | | | | | | | | |
| 2/853600+811116 | Erträge Miete + BK (HV Terra) | 2115 | 3115 | 14 | 78 000,00 | 64 500,00 | 13 500,00 | 78 000,00 | 64 500,00 | 13 500,00 |
| 2/853600+828105 | Ersätze DL 617/40000042+52 WH Kirchengasse 2 | 2116 | 3116 | 18 | 0,00 | 0,00 | 0,00 | 0,00 | 0,00 | 0,00 |
| 2/853600+828107 | Ersätze DL 617/4000072 WH Möllersdorferstraße | 2116 | 3116 | 18 | 17 200,00 | 22 000,00 | -4 800,00 | 17 200,00 | 22 000,00 | -4 800,00 |
| SU 21 / 31 | Summe Erträge / Einzahlungen operative Gebarung | | | | 95 200,00 | 86 500,00 | 8 700,00 | 95 200,00 | 86 500,00 | 8 700,00 |
| 1/853600-650005 | Zinsen DL 617/40000042+52 WH Kirchengasse 2 | 2241 | 3241 | 25 | 0,00 | 0,00 | 0,00 | 0,00 | 0,00 | 0,00 |
| 1/853600-650007 | Zinsen DL 617/4000072 WH Möllersdorferstr. | 2241 | 3241 | 25 | 1 100,00 | 1 100,00 | 0,00 | 1 100,00 | 1 100,00 | 0,00 |
| 1/853600-680000 | Planmäßige Abschreibung | 2226 | | | 13 100,00 | 13 100,00 | 0,00 | 0,00 | 0,00 | 0,00 |
| 1/853600-700004 | HMZ u. BK Aufwand (HV Terra) | 2223 | 3223 | 24 | 70 000,00 | 70 000,00 | 0,00 | 70 000,00 | 70 000,00 | 0,00 |
| 1/853600-710000 | Öffentliche Abgaben, ohne Gebühren gemäß FAG | 2225 | 3225 | 24 | 0,00 | 0,00 | 0,00 | 0,00 | 0,00 | 0,00 |
| SU 22 / 32 | Summe Aufwendungen / Auszahlungen operative Gebarung | | | | 84 200,00 | 84 200,00 | 0,00 | 71 100,00 | 71 100,00 | 0,00 |
| SA 0 / SA 1 | (0) Nettoergebnis (21 - 22) / (1) Geldfluss operative Gebarung (31 – 32) | | | | 11 000,00 | 2 300,00 | 8 700,00 | 24 100,00 | 15 400,00 | 8 700,00 |
| SU 23 | Summe Haushaltsrücklagen | | | | 0,00 | 0,00 | 0,00 | 0,00 | 0,00 | 0,00 |
| SA00 | Nettoergebnis nach Zuw./Entn. Haushaltsrücklagen (Saldo 0 +/- SU23) | | | | 11 000,00 | 2 300,00 | 8 700,00 | | | |
| Investive Gebarung | | | | | | | | | | |
| SU 33 | Summe Einzahlungen investive Gebarung | | | | | | | 0,00 | 0,00 | 0,00 |
| SU 34 | Summe Auszahlungen investive Gebarung | | | | | | | 0,00 | 0,00 | 0,00 |
| SA2 | Saldo (2) Geldfluss aus der Investiven Gebarung (33 – 34) | | | | | | | 0,00 | 0,00 | 0,00 |
| SA3 | Saldo (3) Nettofinanzierungssaldo (Saldo 1 + Saldo 2) | | | | | | | 24 100,00 | 15 400,00 | 8 700,00 |
| Finanzierungstätigkeit | | | | | | | | | | |
| SU 35 | Summe Einzahlungen aus der Finanzierungstätigkeit | | | | | | | 0,00 | 0,00 | 0,00 |
| 1/853600-346005 | Tilgung DL 617/40000042+52 WH Kirchengasse 2 | 3614 | | 65 | 0,00 | 0,00 | 0,00 | 0,00 | 0,00 | 0,00 |
| 1/853600-346007 | Tilgung DL 617/4000072 WH Möllersdorferstraße | 3614 | | 65 | 0,00 | 0,00 | 0,00 | 16 100,00 | 18 000,00 | -1 900,00 |
| SU 36 | Summe Auszahlungen aus der Finanzierungstätigkeit | | | | | | | 16 100,00 | 18 000,00 | -1 900,00 |
| SA4 | Saldo (4) Geldfluss aus der Finanzierungstätigkeit (35 – 36) | | | | | | | -16 100,00 | -18 000,00 | 1 900,00 |

3. Nachtragsvoranschlag 2023

Marktgemeinde Guntramsdorf

NVA Ergebnis- und Finanzierungsvoranschlag Detailnachweis

| | | MVAG | | VC QU | Ergebnisvoranschlag | | | Finanzierungsvoranschlag | | |
|-------------------------------|---|------|------|-------|---------------------|--------------------|----------------|--------------------------|--------------------|------------------|
| | | EH | FH | | VA 2023 inkl. NVA | VA 2023 | 3. NVA | VA 2023 inkl. NVA | VA 2023 | 3. NVA |
| SA5 | Saldo (5) Geldfluss aus der voranschlagswirksamen Gebarung (Saldo 3 + Saldo 4) | | | | | | | 8 000,00 | -2 600,00 | 10 600,00 |
| 853700 | Betriebe f.d.Err.u.Verw. v.Wohn- u Geschäftsgebäuden | | | | | | | | | |
| Operative Gebarung | | | | | | | | | | |
| 2/853700+811100 | Miet- und Pächtertrag unbewegliche Sachen | 2115 | 3115 | 14 | 100,00 | 100,00 | 0,00 | 100,00 | 100,00 | 0,00 |
| SU 21 / 31 | Summe Erträge / Einzahlungen operative Gebarung | | | | 100,00 | 100,00 | 0,00 | 100,00 | 100,00 | 0,00 |
| SU 22 / 32 | Summe Aufwendungen / Auszahlungen operative Gebarung | | | | 0,00 | 0,00 | 0,00 | 0,00 | 0,00 | 0,00 |
| SA 0 / SA 1 | (0) Nettoergebnis (21 - 22) / (1) Geldfluss operative Gebarung (31 – 32) | | | | 100,00 | 100,00 | 0,00 | 100,00 | 100,00 | 0,00 |
| SU 23 | Summe Haushaltsrücklagen | | | | 0,00 | 0,00 | 0,00 | 0,00 | 0,00 | 0,00 |
| SA00 | Nettoergebnis nach Zuw./Entn. Haushaltsrücklagen (Saldo 0 +/- SU23) | | | | 100,00 | 100,00 | 0,00 | | | |
| Investive Gebarung | | | | | | | | | | |
| SU 33 | Summe Einzahlungen investive Gebarung | | | | | | | 0,00 | 0,00 | 0,00 |
| SU 34 | Summe Auszahlungen investive Gebarung | | | | | | | 0,00 | 0,00 | 0,00 |
| SA2 | Saldo (2) Geldfluss aus der Investiven Gebarung (33 – 34) | | | | | | | 0,00 | 0,00 | 0,00 |
| SA3 | Saldo (3) Nettofinanzierungssaldo (Saldo 1 + Saldo 2) | | | | | | | 100,00 | 100,00 | 0,00 |
| Finanzierungstätigkeit | | | | | | | | | | |
| SU 35 | Summe Einzahlungen aus der Finanzierungstätigkeit | | | | | | | 0,00 | 0,00 | 0,00 |
| SU 36 | Summe Auszahlungen aus der Finanzierungstätigkeit | | | | | | | 0,00 | 0,00 | 0,00 |
| SA4 | Saldo (4) Geldfluss aus der Finanzierungstätigkeit (35 – 36) | | | | | | | 0,00 | 0,00 | 0,00 |
| SA5 | Saldo (5) Geldfluss aus der voranschlagswirksamen Gebarung (Saldo 3 + Saldo 4) | | | | | | | 100,00 | 100,00 | 0,00 |
| 87 | Wirtschaftliche Unternehmungen | | | | | | | | | |
| 878 | Zusammengefasste Unternehmungen | | | | | | | | | |
| 878000 | Wirtschaftliche Unternehmungen Druckfabrik Guntramsdorf | | | | | | | | | |
| Operative Gebarung | | | | | | | | | | |
| 2/878000+816001 | Kostenbeiträge - Personalkosten | 2114 | 3114 | 13 | 0,00 | 0,00 | 0,00 | 0,00 | 0,00 | 0,00 |
| SU 21 / 31 | Summe Erträge / Einzahlungen operative Gebarung | | | | 0,00 | 0,00 | 0,00 | 0,00 | 0,00 | 0,00 |
| 1/878000-400002 | GWG Dienstkleidung | 2221 | 3221 | 23 | 100,00 | 100,00 | 0,00 | 100,00 | 100,00 | 0,00 |
| 1/878000-5 | Personalkonten verdichtet | 22 | 32 | | 111 400,00 | 110 600,00 | 800,00 | 111 400,00 | 110 600,00 | 800,00 |
| 1/878000-724000 | Reisegebühren (inkl. Kilometergelder) | 2225 | 3225 | 24 | 200,00 | 200,00 | 0,00 | 200,00 | 200,00 | 0,00 |
| 1/878000-729047 | InterneLeistungsverrechnung Diverses | 2225 | 3225 | 24 | 0,00 | 0,00 | 0,00 | 0,00 | 0,00 | 0,00 |
| SU 22 / 32 | Summe Aufwendungen / Auszahlungen operative Gebarung | | | | 111 700,00 | 110 900,00 | 800,00 | 111 700,00 | 110 900,00 | 800,00 |
| SA 0 / SA 1 | (0) Nettoergebnis (21 - 22) / (1) Geldfluss operative Gebarung (31 – 32) | | | | -111 700,00 | -110 900,00 | -800,00 | -111 700,00 | -110 900,00 | -800,00 |
| SU 23 | Summe Haushaltsrücklagen | | | | 0,00 | 0,00 | 0,00 | 0,00 | 0,00 | 0,00 |
| SA00 | Nettoergebnis nach Zuw./Entn. Haushaltsrücklagen (Saldo 0 +/- SU23) | | | | -111 700,00 | -110 900,00 | -800,00 | | | |

3. Nachtragsvoranschlag 2023

Marktgemeinde Guntramsdorf

NVA Ergebnis- und Finanzierungsvoranschlag Detailnachweis

| | MVAG | VC QU | Ergebnisvoranschlag | | | Finanzierungsvoranschlag | | | | | |
|-----------------------------------|------|-------|---------------------|------|-------------------|--------------------------|-------------------|-------------------|-------------------|-------------------|------------------|
| | | | EH | FH | VA 2023 inkl. NVA | VA 2023 | 3. NVA | VA 2023 inkl. NVA | VA 2023 | 3. NVA | |
| Investive Gebarung | | | | | | | | | | | |
| SU 33 | | | | | | | | 0,00 | 0,00 | 0,00 | |
| SU 34 | | | | | | | | 0,00 | 0,00 | 0,00 | |
| SA2 | | | | | | | | 0,00 | 0,00 | 0,00 | |
| SA3 | | | | | | | | -111 700,00 | -110 900,00 | -800,00 | |
| Finanzierungstätigkeit | | | | | | | | | | | |
| SU 35 | | | | | | | | 0,00 | 0,00 | 0,00 | |
| SU 36 | | | | | | | | 0,00 | 0,00 | 0,00 | |
| SA4 | | | | | | | | 0,00 | 0,00 | 0,00 | |
| SA5 | | | | | | | | -111 700,00 | -110 900,00 | -800,00 | |
| 878100 Facility Management | | | | | | | | | | | |
| Operative Gebarung | | | | | | | | | | | |
| 2/878100+816001 | | | 2114 | 3114 | 13 | 23 000,00 | 23 000,00 | 0,00 | 23 000,00 | 23 000,00 | 0,00 |
| 2/878100+817000 | | | 2117 | | | 0,00 | 0,00 | 0,00 | 0,00 | 0,00 | 0,00 |
| SU 21 / 31 | | | | | | 23 000,00 | 23 000,00 | 0,00 | 23 000,00 | 23 000,00 | 0,00 |
| 1/878100-400002 | | | 2221 | 3221 | 23 | 100,00 | 100,00 | 0,00 | 100,00 | 100,00 | 0,00 |
| 1/878100-456000 | | | 2221 | 3221 | 23 | 100,00 | 100,00 | 0,00 | 100,00 | 100,00 | 0,00 |
| 1/878100-459000 | | | 2221 | 3221 | 23 | 100,00 | 100,00 | 0,00 | 100,00 | 100,00 | 0,00 |
| 1/878100-5 | | | 22 | 32 | | 85 000,00 | 93 200,00 | -8 200,00 | 85 000,00 | 93 200,00 | -8 200,00 |
| 1/878100-700126 | | | 2223 | 3223 | 24 | 1 000,00 | 1 000,00 | 0,00 | 1 000,00 | 1 000,00 | 0,00 |
| 1/878100-700326 | | | 2223 | 3223 | 24 | 500,00 | 500,00 | 0,00 | 500,00 | 500,00 | 0,00 |
| 1/878100-724000 | | | 2225 | 3225 | 24 | 200,00 | 200,00 | 0,00 | 200,00 | 200,00 | 0,00 |
| 1/878100-729000 | | | 2225 | 3225 | 24 | 100,00 | 100,00 | 0,00 | 100,00 | 100,00 | 0,00 |
| SU 22 / 32 | | | | | | 87 100,00 | 95 300,00 | -8 200,00 | 87 100,00 | 95 300,00 | -8 200,00 |
| SA 0 / SA 1 | | | | | | -64 100,00 | -72 300,00 | 8 200,00 | -64 100,00 | -72 300,00 | 8 200,00 |
| SU 23 | | | | | | 0,00 | 0,00 | 0,00 | 0,00 | 0,00 | 0,00 |
| SA00 | | | | | | -64 100,00 | -72 300,00 | 8 200,00 | | | |
| Investive Gebarung | | | | | | | | | | | |
| SU 33 | | | | | | | | 0,00 | 0,00 | 0,00 | |
| SU 34 | | | | | | | | 0,00 | 0,00 | 0,00 | |
| SA2 | | | | | | | | 0,00 | 0,00 | 0,00 | |
| SA3 | | | | | | | | -64 100,00 | -72 300,00 | 8 200,00 | |
| Finanzierungstätigkeit | | | | | | | | | | | |
| SU 35 | | | | | | | | 0,00 | 0,00 | 0,00 | |
| SU 36 | | | | | | | | 0,00 | 0,00 | 0,00 | |

3. Nachtragsvoranschlag 2023

Marktgemeinde Guntramsdorf

NVA Ergebnis- und Finanzierungsvoranschlag Detailnachweis

| | | MVAG | | VC QU | Ergebnisvoranschlag | | | Finanzierungsvoranschlag | | |
|---------------------------|---|------|------|-------|---------------------|------------------|-------------|--------------------------|-------------------|-----------------|
| | | EH | FH | | VA 2023 inkl. NVA | VA 2023 | 3. NVA | VA 2023 inkl. NVA | VA 2023 | 3. NVA |
| SA4 | Saldo (4) Geldfluss aus der Finanzierungstätigkeit (35 – 36) | | | | | | | 0,00 | 0,00 | 0,00 |
| SA5 | Saldo (5) Geldfluss aus der voranschlagswirksamen Gebarung (Saldo 3 + Saldo 4) | | | | | | | -64 100,00 | -72 300,00 | 8 200,00 |
| 88 | Wirtschaftliche Unternehmungen (Fortsetzung) | | | | | | | | | |
| 882 | Werbebetriebe | | | | | | | | | |
| 882000 | Werbebetriebe | | | | | | | | | |
| Operative Gebarung | | | | | | | | | | |
| 2/882000+808004 | Veräußerung von Waren - Bücher, Chroniken, Broschüren, ... | 2116 | 3116 | 16 | 100,00 | 100,00 | 0,00 | 100,00 | 100,00 | 0,00 |
| 2/882000+810007 | Erträge aus Leistungen - Inserate (Auslese) | 2114 | 3114 | 13 | 45 000,00 | 45 000,00 | 0,00 | 45 000,00 | 45 000,00 | 0,00 |
| 2/882000+811000 | Miet- und Pachtertrag | 2115 | 3115 | 14 | 22 000,00 | 22 000,00 | 0,00 | 22 000,00 | 22 000,00 | 0,00 |
| 2/882000+828000 | Rückersätze von Aufwendungen | 2116 | 3116 | 18 | 100,00 | 100,00 | 0,00 | 100,00 | 100,00 | 0,00 |
| 6/882000+829912 | Sonstige Erträge - Verr. zwischen operativer Gebarung und Projekten (PC 2) | 2116 | 3116 | 2 18 | 0,00 | 0,00 | 0,00 | 0,00 | 0,00 | 0,00 |
| SU 21 / 31 | Summe Erträge / Einzahlungen operative Gebarung | | | | 67 200,00 | 67 200,00 | 0,00 | 67 200,00 | 67 200,00 | 0,00 |
| 1/882000-400000 | Geringwertige Wirtschaftsgüter (GWG) | 2221 | 3221 | 23 | 2 200,00 | 2 200,00 | 0,00 | 2 200,00 | 2 200,00 | 0,00 |
| 1/882000-400002 | GWG Dienstkleidung | 2221 | 3221 | 23 | 200,00 | 200,00 | 0,00 | 200,00 | 200,00 | 0,00 |
| 1/882000-456000 | Schreib-, Zeichen- und sonstige Büromittel | 2221 | 3221 | 23 | 200,00 | 200,00 | 0,00 | 200,00 | 200,00 | 0,00 |
| 1/882000-457000 | Druckwerke | 2221 | 3221 | 23 | 1 500,00 | 1 500,00 | 0,00 | 1 500,00 | 1 500,00 | 0,00 |
| 1/882000-457001 | Druckwerke Auslese | 2221 | 3221 | 23 | 68 000,00 | 60 000,00 | 8 000,00 | 68 000,00 | 60 000,00 | 8 000,00 |
| 1/882000-459000 | Sonstige Verbrauchsgüter | 2221 | 3221 | 23 | 100,00 | 100,00 | 0,00 | 100,00 | 100,00 | 0,00 |
| 1/882000-5 | Personalkonten verdichtet | 22 | 32 | | 131 300,00 | 142 800,00 | -11 500,00 | 131 300,00 | 142 800,00 | -11 500,00 |
| 1/882000-618000 | Instandhaltung von sonstigen Anlagen | 2224 | 3224 | 24 | 300,00 | 300,00 | 0,00 | 300,00 | 300,00 | 0,00 |
| 1/882000-618100 | Instandhaltung von EDV-Anlagen (PC, Drucker, ...) | 2224 | 3224 | 24 | 100,00 | 100,00 | 0,00 | 100,00 | 100,00 | 0,00 |
| 1/882000-630000 | Postdienste | 2222 | 3222 | 24 | 15 000,00 | 15 000,00 | 0,00 | 15 000,00 | 15 000,00 | 0,00 |
| 1/882000-631000 | Telekommunikationsdienste | 2222 | 3222 | 24 | 600,00 | 600,00 | 0,00 | 600,00 | 600,00 | 0,00 |
| 1/882000-680000 | Planmäßige Abschreibung | 2226 | | | 4 600,00 | 4 600,00 | 0,00 | 0,00 | 0,00 | 0,00 |
| 1/882000-700200 | Miet- und Pacht Aufwand bewegliche Sachen | 2223 | 3223 | 24 | 0,00 | 1 000,00 | -1 000,00 | 0,00 | 1 000,00 | -1 000,00 |
| 1/882000-723000 | Amtspauschalien und Repräsentationsaufwendungen | 2225 | 3225 | 24 | 500,00 | 500,00 | 0,00 | 500,00 | 500,00 | 0,00 |
| 1/882000-728000 | Entgelte für sonstige Leistungen | 2225 | 3225 | 24 | 35 500,00 | 35 500,00 | 0,00 | 35 500,00 | 35 500,00 | 0,00 |
| 1/882000-728026 | sonstiger Aufwand Software laufend (Wartung, ...) | 2225 | 3225 | 24 | 10 000,00 | 10 000,00 | 0,00 | 10 000,00 | 10 000,00 | 0,00 |
| 1/882000-728036 | sonstiger Aufwand Corona-Pandemie | 2225 | 3225 | 24 | 0,00 | 0,00 | 0,00 | 0,00 | 0,00 | 0,00 |
| 1/882000-728040 | sonstiger Aufwand - Guntramsdorf App | 2225 | 3225 | 24 | 15 000,00 | 20 000,00 | -5 000,00 | 15 000,00 | 20 000,00 | -5 000,00 |

3. Nachtragsvoranschlag 2023

Marktgemeinde Guntramsdorf

NVA Ergebnis- und Finanzierungsvoranschlag Detailnachweis

| | | MVAG | | VC QU | Ergebnisvoranschlag | | | Finanzierungsvoranschlag | | |
|-------------------------------|---|------|------|-------|---------------------|--------------------|------------------|--------------------------|--------------------|------------------|
| | | EH | FH | | VA 2023 inkl. NVA | VA 2023 | 3. NVA | VA 2023 inkl. NVA | VA 2023 | 3. NVA |
| 1/882000-729000 | Sonstige Aufwendungen | 2225 | 3225 | 24 | 12 000,00 | 12 000,00 | 0,00 | 12 000,00 | 12 000,00 | 0,00 |
| SU 22 / 32 | Summe Aufwendungen / Auszahlungen operative Gebarung | | | | 297 100,00 | 306 600,00 | -9 500,00 | 292 500,00 | 302 000,00 | -9 500,00 |
| SA 0 / SA 1 | (0) Nettoergebnis (21 - 22) / (1) Geldfluss operative Gebarung (31 - 32) | | | | -229 900,00 | -239 400,00 | 9 500,00 | -225 300,00 | -234 800,00 | 9 500,00 |
| SU 23 | Summe Haushaltsrücklagen | | | | 0,00 | 0,00 | 0,00 | 0,00 | 0,00 | 0,00 |
| SA00 | Nettoergebnis nach Zuw./Entn. Haushaltsrücklagen (Saldo 0 +/- SU23) | | | | -229 900,00 | -239 400,00 | 9 500,00 | | | |
| Investive Gebarung | | | | | | | | | | |
| SU 33 | Summe Einzahlungen investive Gebarung | | | | | | | 0,00 | 0,00 | 0,00 |
| 1/882000-042001 | Werbefafeln, Schaukästen, Werbeschilder | | 3415 | 2 41 | 0,00 | 0,00 | 0,00 | 500,00 | 500,00 | 0,00 |
| SU 34 | Summe Auszahlungen investive Gebarung | | | | | | | 500,00 | 500,00 | 0,00 |
| SA2 | Saldo (2) Geldfluss aus der Investiven Gebarung (33 - 34) | | | | | | | -500,00 | -500,00 | 0,00 |
| SA3 | Saldo (3) Nettofinanzierungssaldo (Saldo 1 + Saldo 2) | | | | | | | -225 800,00 | -235 300,00 | 9 500,00 |
| Finanzierungstätigkeit | | | | | | | | | | |
| SU 35 | Summe Einzahlungen aus der Finanzierungstätigkeit | | | | | | | 0,00 | 0,00 | 0,00 |
| SU 36 | Summe Auszahlungen aus der Finanzierungstätigkeit | | | | | | | 0,00 | 0,00 | 0,00 |
| SA4 | Saldo (4) Geldfluss aus der Finanzierungstätigkeit (35 - 36) | | | | | | | 0,00 | 0,00 | 0,00 |
| SA5 | Saldo (5) Geldfluss aus der voranschlagswirksamen Gebarung (Saldo 3 + Saldo 4) | | | | | | | -225 800,00 | -235 300,00 | 9 500,00 |

3. Nachtragsvoranschlag 2023

Marktgemeinde Guntramsdorf

NVA Ergebnis- und Finanzierungsvoranschlag Detailnachweis

| | | MVAG | | VC QU | Ergebnisvoranschlag | | | Finanzierungsvoranschlag | | |
|---------------------------|--|------|------|-------|---------------------|-------------------|-----------------|--------------------------|-------------------|-----------------|
| | | EH | FH | | VA 2023 inkl. NVA | VA 2023 | 3. NVA | VA 2023 inkl. NVA | VA 2023 | 3. NVA |
| 9 Finanzwirtschaft | | | | | | | | | | |
| 90 | Gesonderte Verwaltung | | | | | | | | | |
| 900 | Gesonderte Verwaltung | | | | | | | | | |
| 900000 | Gesonderte Verwaltung | | | | | | | | | |
| Operative Gebarung | | | | | | | | | | |
| 2/900000+810008 | Erträge aus Leistungen - Verwaltungskooperationen Buchhaltung | 2114 | 3114 | 13 | 43 000,00 | 40 000,00 | 3 000,00 | 43 000,00 | 40 000,00 | 3 000,00 |
| 2/900000+816000 | Kostenbeiträge (Kostensätze) für sonstige Leistungen | 2114 | 3114 | 13 | 100,00 | 100,00 | 0,00 | 100,00 | 100,00 | 0,00 |
| 2/900000+816003 | Kostenbeiträge - Verwaltungskosten | 2114 | 3114 | 13 | 84 000,00 | 84 000,00 | 0,00 | 84 000,00 | 84 000,00 | 0,00 |
| 2/900000+816014 | Kostenbeiträge - Verwaltungskosten Jagdrecht | 2114 | 3114 | 13 | 200,00 | 200,00 | 0,00 | 200,00 | 200,00 | 0,00 |
| 2/900000+817000 | Erträge aus der Auflösung von sonstigen Rückstellungen | 2117 | | | 0,00 | 0,00 | 0,00 | 0,00 | 0,00 | 0,00 |
| 2/900000+828000 | Rückersätze von Aufwendungen | 2116 | 3116 | 18 | 1 000,00 | 1 000,00 | 0,00 | 1 000,00 | 1 000,00 | 0,00 |
| 2/900000+828002 | Rückersätze von Aufwendungen - Gewinnbeteiligung Versicherung | 2116 | 3116 | 18 | 0,00 | 0,00 | 0,00 | 0,00 | 0,00 | 0,00 |
| 2/900000+828011 | Rückersätze von Aufwendungen - Covid 19 | 2116 | 3116 | 18 | 0,00 | 0,00 | 0,00 | 0,00 | 0,00 | 0,00 |
| 2/900000+829000 | Sonstige Erträge | 2116 | 3116 | 18 | 100,00 | 100,00 | 0,00 | 100,00 | 100,00 | 0,00 |
| 2/900000+868004 | Transfers - Strafgehalte lt. Epidemiegesetz | 2124 | 3124 | 16 | 200,00 | 200,00 | 0,00 | 200,00 | 200,00 | 0,00 |
| SU 21 / 31 | Summe Erträge / Einzahlungen operative Gebarung | | | | 128 600,00 | 125 600,00 | 3 000,00 | 128 600,00 | 125 600,00 | 3 000,00 |
| 1/900000-400002 | GWG Dienstkleidung | 2221 | 3221 | 23 | 1 000,00 | 1 000,00 | 0,00 | 1 000,00 | 1 000,00 | 0,00 |
| 1/900000-456000 | Schreib-, Zeichen- und sonstige Büromittel | 2221 | 3221 | 23 | 500,00 | 500,00 | 0,00 | 500,00 | 500,00 | 0,00 |
| 1/900000-457000 | Druckwerke | 2221 | 3221 | 23 | 300,00 | 300,00 | 0,00 | 300,00 | 300,00 | 0,00 |
| 1/900000-459000 | Sonstige Verbrauchsgüter | 2221 | 3221 | 23 | 100,00 | 100,00 | 0,00 | 100,00 | 100,00 | 0,00 |
| 1/900000-5 | Personalkonten verdichtet | 22 | 32 | | 420 800,00 | 439 800,00 | -19 000,00 | 420 800,00 | 439 800,00 | -19 000,00 |
| 1/900000-631000 | Telekommunikationsdienste | 2222 | 3222 | 24 | 200,00 | 200,00 | 0,00 | 200,00 | 200,00 | 0,00 |
| 1/900000-640001 | Rechts- und Beratungsaufwand Anwälte | 2222 | 3222 | 24 | 500,00 | 500,00 | 0,00 | 500,00 | 500,00 | 0,00 |
| 1/900000-640003 | Rechts- und Beratungsaufwand Steuerberater | 2222 | 3222 | 24 | 10 000,00 | 8 000,00 | 2 000,00 | 10 000,00 | 8 000,00 | 2 000,00 |
| 1/900000-650000 | Zinsen für Finanzschulden in Euro | 2241 | 3241 | 25 | 100,00 | 0,00 | 100,00 | 100,00 | 0,00 | 100,00 |
| 1/900000-710000 | Öffentliche Abgaben, ohne Gebühren gemäß FAG | 2225 | 3225 | 24 | 0,00 | 0,00 | 0,00 | 0,00 | 0,00 | 0,00 |
| 1/900000-710001 | Öffentliche Abgaben Exekutionen | 2225 | 3225 | 24 | 2 000,00 | 2 000,00 | 0,00 | 2 000,00 | 2 000,00 | 0,00 |
| 1/900000-710004 | Öffentliche Abgaben Umsatzsteuer, Lohnnebenkosten | 2225 | 3225 | 24 | 15 500,00 | 7 000,00 | 8 500,00 | 15 500,00 | 7 000,00 | 8 500,00 |
| 1/900000-710005 | Öffentliche Abgaben Körperschaftsteuer | 2225 | 3225 | 24 | 0,00 | 0,00 | 0,00 | 0,00 | 0,00 | 0,00 |
| 1/900000-723000 | Amtspauschalen und Repräsentationsaufwendungen | 2225 | 3225 | 24 | 2 000,00 | 2 000,00 | 0,00 | 2 000,00 | 2 000,00 | 0,00 |

3. Nachtragsvoranschlag 2023

Marktgemeinde Guntramsdorf

NVA Ergebnis- und Finanzierungsvoranschlag Detailnachweis

| | | MVAG | | VC QU | Ergebnisvoranschlag | | | Finanzierungsvoranschlag | | |
|-------------------------------|---|------|------|-------|---------------------|--------------------|------------------|--------------------------|--------------------|------------------|
| | | EH | FH | | VA 2023 inkl. NVA | VA 2023 | 3. NVA | VA 2023 inkl. NVA | VA 2023 | 3. NVA |
| 1/900000-724000 | Reisegebühren (inkl. Kilometergelder) | 2225 | 3225 | 24 | 500,00 | 500,00 | 0,00 | 500,00 | 500,00 | 0,00 |
| 1/900000-728018 | sonstiger Aufwand Lohnverrechnung Dr. Heiss | 2225 | 3225 | 24 | 0,00 | 0,00 | 0,00 | 0,00 | 0,00 | 0,00 |
| 1/900000-728032 | sonstiger Aufwand Inkasso/Exekution (Honorare) | 2225 | 3225 | 24 | 3 000,00 | 3 000,00 | 0,00 | 3 000,00 | 3 000,00 | 0,00 |
| 1/900000-728033 | sonstiger Aufwand einjährige Lizenzen | 2225 | 3225 | 24 | 300,00 | 300,00 | 0,00 | 300,00 | 300,00 | 0,00 |
| 1/900000-728036 | sonstiger Aufwand Corona-Pandemie | 2225 | 3225 | 24 | 0,00 | 0,00 | 0,00 | 0,00 | 0,00 | 0,00 |
| 1/900000-729000 | Sonstige Aufwendungen | 2225 | 3225 | 24 | 300,00 | 300,00 | 0,00 | 300,00 | 300,00 | 0,00 |
| SU 22 / 32 | Summe Aufwendungen / Auszahlungen operative Gebarung | | | | 457 100,00 | 465 500,00 | -8 400,00 | 457 100,00 | 465 500,00 | -8 400,00 |
| SA 0 / SA 1 | (0) Nettoergebnis (21 - 22) / (1) Geldfluss operative Gebarung (31 - 32) | | | | -328 500,00 | -339 900,00 | 11 400,00 | -328 500,00 | -339 900,00 | 11 400,00 |
| SU 23 | Summe Haushaltsrücklagen | | | | 0,00 | 0,00 | 0,00 | 0,00 | 0,00 | 0,00 |
| SA00 | Nettoergebnis nach Zuw./Entn. Haushaltsrücklagen (Saldo 0 +/- SU23) | | | | -328 500,00 | -339 900,00 | 11 400,00 | | | |
| Investive Gebarung | | | | | | | | | | |
| SU 33 | Summe Einzahlungen investive Gebarung | | | | | | | 0,00 | 0,00 | 0,00 |
| SU 34 | Summe Auszahlungen investive Gebarung | | | | | | | 0,00 | 0,00 | 0,00 |
| SA2 | Saldo (2) Geldfluss aus der Investiven Gebarung (33 - 34) | | | | | | | 0,00 | 0,00 | 0,00 |
| SA3 | Saldo (3) Nettofinanzierungssaldo (Saldo 1 + Saldo 2) | | | | | | | -328 500,00 | -339 900,00 | 11 400,00 |
| Finanzierungstätigkeit | | | | | | | | | | |
| SU 35 | Summe Einzahlungen aus der Finanzierungstätigkeit | | | | | | | 0,00 | 0,00 | 0,00 |
| SU 36 | Summe Auszahlungen aus der Finanzierungstätigkeit | | | | | | | 0,00 | 0,00 | 0,00 |
| SA4 | Saldo (4) Geldfluss aus der Finanzierungstätigkeit (35 - 36) | | | | | | | 0,00 | 0,00 | 0,00 |
| SA5 | Saldo (5) Geldfluss aus der voranschlagswirksamen Gebarung (Saldo 3 + Saldo 4) | | | | | | | -328 500,00 | -339 900,00 | 11 400,00 |
| 91 | Kapitalvermögen und Stiftungen ohne eigene Rechtspersönlichkeit | | | | | | | | | |
| 910 | Geldverkehr | | | | | | | | | |
| 910000 | Geldverkehr | | | | | | | | | |
| Operative Gebarung | | | | | | | | | | |
| 2/910000+823000 | Sonstige Zinserträge | 2131 | 3131 | 14 | 25 000,00 | 100,00 | 24 900,00 | 25 000,00 | 100,00 | 24 900,00 |
| 2/910000+868003 | Transfers - Kassenmehrvorfunde | 2124 | 3124 | 16 | 0,00 | 0,00 | 0,00 | 0,00 | 0,00 | 0,00 |
| SU 21 / 31 | Summe Erträge / Einzahlungen operative Gebarung | | | | 25 000,00 | 100,00 | 24 900,00 | 25 000,00 | 100,00 | 24 900,00 |
| 1/910000-659000 | Geldverkehrs- und Bankspesen | 2244 | 3244 | 24 | 7 000,00 | 7 000,00 | 0,00 | 7 000,00 | 7 000,00 | 0,00 |
| 1/910000-659001 | Spesen Rückleitung Kundeneinzahlungsauftrag | 2244 | 3244 | 24 | 100,00 | 100,00 | 0,00 | 100,00 | 100,00 | 0,00 |
| 1/910000-700200 | Miet- und Pachtaufwand bewegliche Sachen | 2223 | 3223 | 24 | 500,00 | 500,00 | 0,00 | 500,00 | 500,00 | 0,00 |
| 1/910000-710000 | Öffentliche Abgaben, ohne Gebühren gemäß FAG | 2225 | 3225 | 24 | 6 700,00 | 200,00 | 6 500,00 | 6 700,00 | 200,00 | 6 500,00 |
| SU 22 / 32 | Summe Aufwendungen / Auszahlungen operative Gebarung | | | | 14 300,00 | 7 800,00 | 6 500,00 | 14 300,00 | 7 800,00 | 6 500,00 |

3. Nachtragsvoranschlag 2023

Marktgemeinde Guntramsdorf

NVA Ergebnis- und Finanzierungsvoranschlag Detailnachweis

| | MVAG | VC QU | Ergebnisvoranschlag | | | Finanzierungsvoranschlag | | | | |
|-------------------------------|------|--|---------------------|----|-------------------|--------------------------|-----------|-------------------|-----------|-----------|
| | | | EH | FH | VA 2023 inkl. NVA | VA 2023 | 3. NVA | VA 2023 inkl. NVA | VA 2023 | 3. NVA |
| SA 0 / SA 1 | | (0) Nettoergebnis (21 - 22) / (1) Geldfluss operative Gebarung (31 – 32) | | | 10 700,00 | -7 700,00 | 18 400,00 | 10 700,00 | -7 700,00 | 18 400,00 |
| SU 23 | | Summe Haushaltsrücklagen | | | 0,00 | 0,00 | 0,00 | 0,00 | 0,00 | 0,00 |
| SA00 | | Nettoergebnis nach Zuw./Entn. Haushaltsrücklagen (Saldo 0 +/- SU23) | | | 10 700,00 | -7 700,00 | 18 400,00 | | | |
| Investive Gebarung | | | | | | | | | | |
| SU 33 | | Summe Einzahlungen investive Gebarung | | | | | | 0,00 | 0,00 | 0,00 |
| SU 34 | | Summe Auszahlungen investive Gebarung | | | | | | 0,00 | 0,00 | 0,00 |
| SA2 | | Saldo (2) Geldfluss aus der Investiven Gebarung (33 – 34) | | | | | | 0,00 | 0,00 | 0,00 |
| SA3 | | Saldo (3) Nettofinanzierungssaldo (Saldo 1 + Saldo 2) | | | | | | 10 700,00 | -7 700,00 | 18 400,00 |
| Finanzierungstätigkeit | | | | | | | | | | |
| SU 35 | | Summe Einzahlungen aus der Finanzierungstätigkeit | | | | | | 0,00 | 0,00 | 0,00 |
| SU 36 | | Summe Auszahlungen aus der Finanzierungstätigkeit | | | | | | 0,00 | 0,00 | 0,00 |
| SA4 | | Saldo (4) Geldfluss aus der Finanzierungstätigkeit (35 – 36) | | | | | | 0,00 | 0,00 | 0,00 |
| SA5 | | Saldo (5) Geldfluss aus der voranschlagswirksamen Gebarung (Saldo 3 + Saldo 4) | | | | | | 10 700,00 | -7 700,00 | 18 400,00 |
| 912 | | Rücklagen (soweit nicht aufteilbar) | | | | | | | | |
| 912000 | | Rücklagen | | | | | | | | |
| Operative Gebarung | | | | | | | | | | |
| SU 21 / 31 | | Summe Erträge / Einzahlungen operative Gebarung | | | 0,00 | 0,00 | 0,00 | 0,00 | 0,00 | 0,00 |
| SU 22 / 32 | | Summe Aufwendungen / Auszahlungen operative Gebarung | | | 0,00 | 0,00 | 0,00 | 0,00 | 0,00 | 0,00 |
| SA 0 / SA 1 | | (0) Nettoergebnis (21 - 22) / (1) Geldfluss operative Gebarung (31 – 32) | | | 0,00 | 0,00 | 0,00 | 0,00 | 0,00 | 0,00 |
| 2/912000+895001 | | Entnahmen von allgemeinen Haushaltsrücklagen | 2301 | | 0,00 | 0,00 | 0,00 | 0,00 | 0,00 | 0,00 |
| 1/912000-795001 | | Zuweisung an allgemeine Haushaltsrücklagen | 2401 | | 1 400,00 | 0,00 | 1 400,00 | 0,00 | 0,00 | 0,00 |
| SU 23 | | Summe Haushaltsrücklagen | | | -1 400,00 | 0,00 | -1 400,00 | 0,00 | 0,00 | 0,00 |
| SA00 | | Nettoergebnis nach Zuw./Entn. Haushaltsrücklagen (Saldo 0 +/- SU23) | | | -1 400,00 | 0,00 | -1 400,00 | | | |
| Investive Gebarung | | | | | | | | | | |
| SU 33 | | Summe Einzahlungen investive Gebarung | | | | | | 0,00 | 0,00 | 0,00 |
| SU 34 | | Summe Auszahlungen investive Gebarung | | | | | | 0,00 | 0,00 | 0,00 |
| SA2 | | Saldo (2) Geldfluss aus der Investiven Gebarung (33 – 34) | | | | | | 0,00 | 0,00 | 0,00 |
| SA3 | | Saldo (3) Nettofinanzierungssaldo (Saldo 1 + Saldo 2) | | | | | | 0,00 | 0,00 | 0,00 |
| Finanzierungstätigkeit | | | | | | | | | | |
| SU 35 | | Summe Einzahlungen aus der Finanzierungstätigkeit | | | | | | 0,00 | 0,00 | 0,00 |
| SU 36 | | Summe Auszahlungen aus der Finanzierungstätigkeit | | | | | | 0,00 | 0,00 | 0,00 |
| SA4 | | Saldo (4) Geldfluss aus der Finanzierungstätigkeit (35 – 36) | | | | | | 0,00 | 0,00 | 0,00 |
| SA5 | | Saldo (5) Geldfluss aus der voranschlagswirksamen Gebarung (Saldo 3 + Saldo 4) | | | | | | 0,00 | 0,00 | 0,00 |

3. Nachtragsvoranschlag 2023

Marktgemeinde Guntramsdorf

NVA Ergebnis- und Finanzierungsvoranschlag Detailnachweis

| | MVAG | VC QU | Ergebnisvoranschlag | | | Finanzierungsvoranschlag | | | | |
|-------------------------------|--|-------|---------------------|----|-------------------|--------------------------|--------|-------------------|-------------|--------|
| | | | EH | FH | VA 2023 inkl. NVA | VA 2023 | 3. NVA | VA 2023 inkl. NVA | VA 2023 | 3. NVA |
| 913 | | | | | | | | | | |
| | Wertpapiere | | | | | | | | | |
| 913000 | Wertpapiere | | | | | | | | | |
| Operative Gebarung | | | | | | | | | | |
| SU 21 / 31 | Summe Erträge / Einzahlungen operative Gebarung | | | | 0,00 | 0,00 | 0,00 | 0,00 | 0,00 | 0,00 |
| SU 22 / 32 | Summe Aufwendungen / Auszahlungen operative Gebarung | | | | 0,00 | 0,00 | 0,00 | 0,00 | 0,00 | 0,00 |
| SA 0 / SA 1 | (0) Nettoergebnis (21 - 22) / (1) Geldfluss operative Gebarung (31 - 32) | | | | 0,00 | 0,00 | 0,00 | 0,00 | 0,00 | 0,00 |
| SU 23 | Summe Haushaltsrücklagen | | | | 0,00 | 0,00 | 0,00 | 0,00 | 0,00 | 0,00 |
| SA00 | Nettoergebnis nach Zuw./Entn. Haushaltsrücklagen (Saldo 0 +/- SU23) | | | | 0,00 | 0,00 | 0,00 | | | |
| Investive Gebarung | | | | | | | | | | |
| SU 33 | Summe Einzahlungen investive Gebarung | | | | | | | 0,00 | 0,00 | 0,00 |
| SU 34 | Summe Auszahlungen investive Gebarung | | | | | | | 0,00 | 0,00 | 0,00 |
| SA2 | Saldo (2) Geldfluss aus der Investiven Gebarung (33 - 34) | | | | | | | 0,00 | 0,00 | 0,00 |
| SA3 | Saldo (3) Nettofinanzierungssaldo (Saldo 1 + Saldo 2) | | | | | | | 0,00 | 0,00 | 0,00 |
| Finanzierungstätigkeit | | | | | | | | | | |
| SU 35 | Summe Einzahlungen aus der Finanzierungstätigkeit | | | | | | | 0,00 | 0,00 | 0,00 |
| 1/913000-085001 | langfristige Finanzinstrumente | 3650 | 60 | | 0,00 | 0,00 | 0,00 | 7 500,00 | 7 500,00 | 0,00 |
| | Pensionsvorsorge (Wr. Städt.) | | | | | | | | | |
| SU 36 | Summe Auszahlungen aus der Finanzierungstätigkeit | | | | | | | 7 500,00 | 7 500,00 | 0,00 |
| SA4 | Saldo (4) Geldfluss aus der Finanzierungstätigkeit (35 - 36) | | | | | | | -7 500,00 | -7 500,00 | 0,00 |
| SA5 | Saldo (5) Geldfluss aus der voranschlagswirksamen Gebarung (Saldo 3 + Saldo 4) | | | | | | | -7 500,00 | -7 500,00 | 0,00 |
| 914 | | | | | | | | | | |
| | Beteiligungen | | | | | | | | | |
| 914000 | Beteiligungen | | | | | | | | | |
| Operative Gebarung | | | | | | | | | | |
| SU 21 / 31 | Summe Erträge / Einzahlungen operative Gebarung | | | | 0,00 | 0,00 | 0,00 | 0,00 | 0,00 | 0,00 |
| 1/914000-781000 | Transfers an Beteiligungen der Gemeinde | 2232 | 3232 | 27 | 0,00 | 0,00 | 0,00 | 200 000,00 | 200 000,00 | 0,00 |
| SU 22 / 32 | Summe Aufwendungen / Auszahlungen operative Gebarung | | | | 0,00 | 0,00 | 0,00 | 200 000,00 | 200 000,00 | 0,00 |
| SA 0 / SA 1 | (0) Nettoergebnis (21 - 22) / (1) Geldfluss operative Gebarung (31 - 32) | | | | 0,00 | 0,00 | 0,00 | -200 000,00 | -200 000,00 | 0,00 |
| SU 23 | Summe Haushaltsrücklagen | | | | 0,00 | 0,00 | 0,00 | 0,00 | 0,00 | 0,00 |
| SA00 | Nettoergebnis nach Zuw./Entn. Haushaltsrücklagen (Saldo 0 +/- SU23) | | | | 0,00 | 0,00 | 0,00 | | | |
| Investive Gebarung | | | | | | | | | | |
| SU 33 | Summe Einzahlungen investive Gebarung | | | | | | | 0,00 | 0,00 | 0,00 |
| SU 34 | Summe Auszahlungen investive Gebarung | | | | | | | 0,00 | 0,00 | 0,00 |
| SA2 | Saldo (2) Geldfluss aus der Investiven Gebarung (33 - 34) | | | | | | | 0,00 | 0,00 | 0,00 |
| SA3 | Saldo (3) Nettofinanzierungssaldo (Saldo 1 + Saldo 2) | | | | | | | -200 000,00 | -200 000,00 | 0,00 |
| Finanzierungstätigkeit | | | | | | | | | | |
| SU 35 | Summe Einzahlungen aus der Finanzierungstätigkeit | | | | | | | 0,00 | 0,00 | 0,00 |
| SU 36 | Summe Auszahlungen aus der Finanzierungstätigkeit | | | | | | | 0,00 | 0,00 | 0,00 |

3. Nachtragsvoranschlag 2023

Marktgemeinde Guntramsdorf

NVA Ergebnis- und Finanzierungsvoranschlag Detailnachweis

| | | MVAG | | VC QU | Ergebnisvoranschlag | | | Finanzierungsvoranschlag | | |
|--------------------|---|------|------|-------|---------------------|---------------------|-------------------|--------------------------|---------------------|-------------------|
| | | EH | FH | | VA 2023 inkl. NVA | VA 2023 | 3. NVA | VA 2023 inkl. NVA | VA 2023 | 3. NVA |
| SA4 | Saldo (4) Geldfluss aus der Finanzierungstätigkeit (35 – 36) | | | | | | | 0,00 | 0,00 | 0,00 |
| SA5 | Saldo (5) Geldfluss aus der voranschlagswirksamen Gebarung (Saldo 3 + Saldo 4) | | | | | | | -200 000,00 | -200 000,00 | 0,00 |
| 92 | Öffentliche Abgaben | | | | | | | | | |
| 920 | Ausschließliche Gemeindeabgaben | | | | | | | | | |
| 920000 | Ausschließliche Gemeindeabgaben | | | | | | | | | |
| | Operative Gebarung | | | | | | | | | |
| 2/920000+816003 | Kostenbeiträge - Verwaltungskosten | 2114 | 3114 | 13 | 100,00 | 100,00 | 0,00 | 100,00 | 100,00 | 0,00 |
| 2/920000+830001 | Grundsteuer A (GVA) | 2111 | 3111 | 10 | 19 000,00 | 19 000,00 | 0,00 | 19 000,00 | 19 000,00 | 0,00 |
| 2/920000+831001 | Grundsteuer B (GVA) | 2111 | 3111 | 10 | 1 040 000,00 | 1 050 000,00 | -10 000,00 | 1 040 000,00 | 1 050 000,00 | -10 000,00 |
| 2/920000+833101 | Kommunalsteuer (GVA) | 2111 | 3111 | 10 | 7 250 000,00 | 7 000 000,00 | 250 000,00 | 7 250 000,00 | 7 000 000,00 | 250 000,00 |
| 2/920000+833111 | Kommunalsteuer (GVA) IZ NÖ-Süd | 2111 | 3111 | 10 | 840 000,00 | 700 000,00 | 140 000,00 | 840 000,00 | 700 000,00 | 140 000,00 |
| 2/920000+837000 | Lustbarkeitsabgaben (Vergnügungssteuern) ohne Zweckwidmung des Ertrages (Abg. 8) | 2111 | 3111 | 10 | 2 000,00 | 2 000,00 | 0,00 | 2 000,00 | 2 000,00 | 0,00 |
| 2/920000+838001 | Hundeabgabe (Abg. 11) | 2111 | 3111 | 10 | 33 000,00 | 33 000,00 | 0,00 | 33 000,00 | 33 000,00 | 0,00 |
| 2/920000+841000 | Abgaben für den Gebrauch von öffentlichen Grund in den Gemeinden und des Luftraumes (Abg. 10) | 2111 | 3111 | 10 | 105 000,00 | 110 000,00 | -5 000,00 | 105 000,00 | 110 000,00 | -5 000,00 |
| 2/920000+849000 | Nebenanprüche | 2111 | 3111 | 10 | 3 000,00 | 3 000,00 | 0,00 | 3 000,00 | 3 000,00 | 0,00 |
| 2/920000+849001 | Nebenanprüche WV Bankspesen Rückleitungen (Abg. 620) | 2111 | 3111 | 10 | 100,00 | 100,00 | 0,00 | 100,00 | 100,00 | 0,00 |
| 2/920000+849002 | Nebenanprüche Ausgangsrechnungen | 2111 | 3111 | 10 | 0,00 | 0,00 | 0,00 | 0,00 | 0,00 | 0,00 |
| 2/920000+850001 | Aufschließungsabgabe (Abg. 17, 70) | 2111 | 3111 | 10 | 420 000,00 | 265 000,00 | 155 000,00 | 265 000,00 | 265 000,00 | 0,00 |
| 2/920000+850003 | Ausgleichsabgabe (Stellplatz, Spielplatz) (Abg. 72) | 2111 | 3111 | 10 | 10 000,00 | 10 000,00 | 0,00 | 10 000,00 | 10 000,00 | 0,00 |
| 2/920000+856000 | Verwaltungsabgaben (Abg. 22) | 2111 | 3111 | 10 | 40 000,00 | 35 000,00 | 5 000,00 | 40 000,00 | 35 000,00 | 5 000,00 |
| 2/920000+856001 | Verwaltungsabgaben - Totenbeschau (Abg. 35) | 2111 | 3111 | 10 | 6 500,00 | 6 500,00 | 0,00 | 6 500,00 | 6 500,00 | 0,00 |
| 2/920000+857000 | Kommissionsgebühren | 2111 | 3111 | 10 | 2 000,00 | 2 000,00 | 0,00 | 2 000,00 | 2 000,00 | 0,00 |
| SU 21 / 31 | Summe Erträge / Einzahlungen operative Gebarung | | | | 9 770 700,00 | 9 235 700,00 | 535 000,00 | 9 615 700,00 | 9 235 700,00 | 380 000,00 |
| 1/920000-640000 | Rechts- und Beratungsaufwand | 2222 | 3222 | 24 | 1 000,00 | 1 000,00 | 0,00 | 1 000,00 | 1 000,00 | 0,00 |
| 1/920000-720002 | Kostenbeiträge für Verwaltungskosten GVA | 2225 | 3225 | 24 | 14 500,00 | 14 500,00 | 0,00 | 14 500,00 | 14 500,00 | 0,00 |
| 1/920000-726000 | Mitgliedsbeiträge an Institutionen | 2225 | 3225 | 24 | 18 000,00 | 18 000,00 | 0,00 | 18 000,00 | 18 000,00 | 0,00 |
| SU 22 / 32 | Summe Aufwendungen / Auszahlungen operative Gebarung | | | | 33 500,00 | 33 500,00 | 0,00 | 33 500,00 | 33 500,00 | 0,00 |
| SA 0 / SA 1 | (0) Nettoergebnis (21 - 22) / (1) Geldfluss operative Gebarung (31 – 32) | | | | 9 737 200,00 | 9 202 200,00 | 535 000,00 | 9 582 200,00 | 9 202 200,00 | 380 000,00 |
| SU 23 | Summe Haushaltsrücklagen | | | | 0,00 | 0,00 | 0,00 | 0,00 | 0,00 | 0,00 |
| SA00 | Nettoergebnis nach Zuw./Entn. Haushaltsrücklagen (Saldo 0 +/- SU23) | | | | 9 737 200,00 | 9 202 200,00 | 535 000,00 | | | |

3. Nachtragsvoranschlag 2023

Marktgemeinde Guntramsdorf

NVA Ergebnis- und Finanzierungsvoranschlag Detailnachweis

| | MVAG EH FH | VC QU | Ergebnisvoranschlag | | | Finanzierungsvoranschlag | | | |
|-------------------------------|--|-----------|---------------------|-----------|-----------|--------------------------|--------------|--------------|------------|
| | | | VA 2023 inkl. NVA | VA 2023 | 3. NVA | VA 2023 inkl. NVA | VA 2023 | 3. NVA | |
| Investive Gebarung | | | | | | | | | |
| SU 33 | | | | | | | 0,00 | 0,00 | 0,00 |
| SU 34 | | | | | | | 0,00 | 0,00 | 0,00 |
| SA2 | | | | | | | 0,00 | 0,00 | 0,00 |
| SA3 | | | | | | | 9 582 200,00 | 9 202 200,00 | 380 000,00 |
| Finanzierungstätigkeit | | | | | | | | | |
| SU 35 | | | | | | | 0,00 | 0,00 | 0,00 |
| SU 36 | | | | | | | 0,00 | 0,00 | 0,00 |
| SA4 | | | | | | | 0,00 | 0,00 | 0,00 |
| SA5 | | | | | | | 9 582 200,00 | 9 202 200,00 | 380 000,00 |
| 921 | | | | | | | | | |
| 921000 | | | | | | | | | |
| Operative Gebarung | | | | | | | | | |
| 2/921000+834001 | Fremdenverkehrsabgabe - Nächtigungstaxe | 2111 3111 | 10 | 20 000,00 | 15 000,00 | 5 000,00 | 20 000,00 | 15 000,00 | 5 000,00 |
| 2/921000+834002 | Fremdenverkehrsabgabe - Interessentenbeitrag | 2111 3111 | 10 | 0,00 | 0,00 | 0,00 | 0,00 | 0,00 | 0,00 |
| 2/921000+861006 | Transfers von Land NÖ - Vergütung Interessentenbeitrag Gemeinde | 2121 3121 | 15 | 76 700,00 | 70 000,00 | 6 700,00 | 76 700,00 | 70 000,00 | 6 700,00 |
| SU 21 / 31 | Summe Erträge / Einzahlungen operative Gebarung | | | 96 700,00 | 85 000,00 | 11 700,00 | 96 700,00 | 85 000,00 | 11 700,00 |
| SU 22 / 32 | Summe Aufwendungen / Auszahlungen operative Gebarung | | | 0,00 | 0,00 | 0,00 | 0,00 | 0,00 | 0,00 |
| SA 0 / SA 1 | (0) Nettoergebnis (21 - 22) / (1) Geldfluss operative Gebarung (31 - 32) | | | 96 700,00 | 85 000,00 | 11 700,00 | 96 700,00 | 85 000,00 | 11 700,00 |
| SU 23 | Summe Haushaltsrücklagen | | | 0,00 | 0,00 | 0,00 | 0,00 | 0,00 | 0,00 |
| SA00 | Nettoergebnis nach Zuw./Entn. Haushaltsrücklagen (Saldo 0 +/- SU23) | | | 96 700,00 | 85 000,00 | 11 700,00 | | | |
| Investive Gebarung | | | | | | | | | |
| SU 33 | Summe Einzahlungen investive Gebarung | | | | | | 0,00 | 0,00 | 0,00 |
| SU 34 | Summe Auszahlungen investive Gebarung | | | | | | 0,00 | 0,00 | 0,00 |
| SA2 | Saldo (2) Geldfluss aus der Investiven Gebarung (33 - 34) | | | | | | 0,00 | 0,00 | 0,00 |
| SA3 | Saldo (3) Nettofinanzierungssaldo (Saldo 1 + Saldo 2) | | | | | | 96 700,00 | 85 000,00 | 11 700,00 |
| Finanzierungstätigkeit | | | | | | | | | |
| SU 35 | Summe Einzahlungen aus der Finanzierungstätigkeit | | | | | | 0,00 | 0,00 | 0,00 |
| SU 36 | Summe Auszahlungen aus der Finanzierungstätigkeit | | | | | | 0,00 | 0,00 | 0,00 |
| SA4 | Saldo (4) Geldfluss aus der Finanzierungstätigkeit (35 - 36) | | | | | | 0,00 | 0,00 | 0,00 |
| SA5 | Saldo (5) Geldfluss aus der voranschlagswirksamen Gebarung (Saldo 3 + Saldo 4) | | | | | | 96 700,00 | 85 000,00 | 11 700,00 |

3. Nachtragsvoranschlag 2023

Marktgemeinde Guntramsdorf

NVA Ergebnis- und Finanzierungsvoranschlag Detailnachweis

| | MVAG | VC QU | Ergebnisvoranschlag | | | Finanzierungsvoranschlag | | | | |
|-------------------------------|---|-------|---------------------|----|---------------------|--------------------------|--------------------|---------------------|---------------------|--------------------|
| | | | EH | FH | VA 2023 inkl. NVA | VA 2023 | 3. NVA | VA 2023 inkl. NVA | VA 2023 | 3. NVA |
| 925 | Ertragsanteile an gemeinschaftlichen Bundesabgaben | | | | | | | | | |
| 925000 | Ertragsanteile an gemeinschaftl. Bundesabgaben | | | | | | | | | |
| Operative Gebarung | | | | | | | | | | |
| 2/925000+859400 | Abgabenertragsanteile nach abgestuftem Bevölkerungsschlüssel (AEA) | 2112 | 3112 | 11 | 9 308 300,00 | 9 547 000,00 | -238 700,00 | 9 308 300,00 | 9 547 000,00 | -238 700,00 |
| SU 21 / 31 | Summe Erträge / Einzahlungen operative Gebarung | | | | 9 308 300,00 | 9 547 000,00 | -238 700,00 | 9 308 300,00 | 9 547 000,00 | -238 700,00 |
| SU 22 / 32 | Summe Aufwendungen / Auszahlungen operative Gebarung | | | | 0,00 | 0,00 | 0,00 | 0,00 | 0,00 | 0,00 |
| SA 0 / SA 1 | (0) Nettoergebnis (21 - 22) / (1) Geldfluss operative Gebarung (31 – 32) | | | | 9 308 300,00 | 9 547 000,00 | -238 700,00 | 9 308 300,00 | 9 547 000,00 | -238 700,00 |
| SU 23 | Summe Haushaltsrücklagen | | | | 0,00 | 0,00 | 0,00 | 0,00 | 0,00 | 0,00 |
| SA00 | Nettoergebnis nach Zuw./Entn. Haushaltsrücklagen (Saldo 0 +/- SU23) | | | | 9 308 300,00 | 9 547 000,00 | -238 700,00 | | | |
| Investive Gebarung | | | | | | | | | | |
| SU 33 | Summe Einzahlungen investive Gebarung | | | | | | | 0,00 | 0,00 | 0,00 |
| SU 34 | Summe Auszahlungen investive Gebarung | | | | | | | 0,00 | 0,00 | 0,00 |
| SA2 | Saldo (2) Geldfluss aus der Investiven Gebarung (33 – 34) | | | | | | | 0,00 | 0,00 | 0,00 |
| SA3 | Saldo (3) Nettofinanzierungssaldo (Saldo 1 + Saldo 2) | | | | | | | 9 308 300,00 | 9 547 000,00 | -238 700,00 |
| Finanzierungstätigkeit | | | | | | | | | | |
| SU 35 | Summe Einzahlungen aus der Finanzierungstätigkeit | | | | | | | 0,00 | 0,00 | 0,00 |
| SU 36 | Summe Auszahlungen aus der Finanzierungstätigkeit | | | | | | | 0,00 | 0,00 | 0,00 |
| SA4 | Saldo (4) Geldfluss aus der Finanzierungstätigkeit (35 – 36) | | | | | | | 0,00 | 0,00 | 0,00 |
| SA5 | Saldo (5) Geldfluss aus der voranschlagswirksamen Gebarung (Saldo 3 + Saldo 4) | | | | | | | 9 308 300,00 | 9 547 000,00 | -238 700,00 |
| 94 | Finanzzuweisungen und Zuschüsse | | | | | | | | | |
| 940 | Bedarfszuweisungen | | | | | | | | | |
| 940000 | Bedarfszuweisungen | | | | | | | | | |
| Operative Gebarung | | | | | | | | | | |
| 2/940000+861000 | Transfers von Ländern, Landesfonds und Landeskammern | 2121 | 3121 | 15 | 0,00 | 0,00 | 0,00 | 0,00 | 0,00 | 0,00 |
| SU 21 / 31 | Summe Erträge / Einzahlungen operative Gebarung | | | | 0,00 | 0,00 | 0,00 | 0,00 | 0,00 | 0,00 |
| SU 22 / 32 | Summe Aufwendungen / Auszahlungen operative Gebarung | | | | 0,00 | 0,00 | 0,00 | 0,00 | 0,00 | 0,00 |
| SA 0 / SA 1 | (0) Nettoergebnis (21 - 22) / (1) Geldfluss operative Gebarung (31 – 32) | | | | 0,00 | 0,00 | 0,00 | 0,00 | 0,00 | 0,00 |
| SU 23 | Summe Haushaltsrücklagen | | | | 0,00 | 0,00 | 0,00 | 0,00 | 0,00 | 0,00 |
| SA00 | Nettoergebnis nach Zuw./Entn. Haushaltsrücklagen (Saldo 0 +/- SU23) | | | | 0,00 | 0,00 | 0,00 | | | |
| Investive Gebarung | | | | | | | | | | |
| SU 33 | Summe Einzahlungen investive Gebarung | | | | | | | 0,00 | 0,00 | 0,00 |
| SU 34 | Summe Auszahlungen investive Gebarung | | | | | | | 0,00 | 0,00 | 0,00 |
| SA2 | Saldo (2) Geldfluss aus der Investiven Gebarung (33 – 34) | | | | | | | 0,00 | 0,00 | 0,00 |
| SA3 | Saldo (3) Nettofinanzierungssaldo (Saldo 1 + Saldo 2) | | | | | | | 0,00 | 0,00 | 0,00 |

3. Nachtragsvoranschlag 2023

Marktgemeinde Guntramsdorf

NVA Ergebnis- und Finanzierungsvoranschlag Detailnachweis

| | | MVAG VC QU | | | Ergebnisvoranschlag | | | Finanzierungsvoranschlag | | |
|-------------------------------|--|------------|------|----|---------------------|-----------|--------|--------------------------|-----------|--------|
| | | EH | FH | | VA 2023 inkl. NVA | VA 2023 | 3. NVA | VA 2023 inkl. NVA | VA 2023 | 3. NVA |
| Finanzierungstätigkeit | | | | | | | | | | |
| SU 35 | Summe Einzahlungen aus der Finanzierungstätigkeit | | | | | | | 0,00 | 0,00 | 0,00 |
| SU 36 | Summe Auszahlungen aus der Finanzierungstätigkeit | | | | | | | 0,00 | 0,00 | 0,00 |
| SA4 | Saldo (4) Geldfluss aus der Finanzierungstätigkeit (35 – 36) | | | | | | | 0,00 | 0,00 | 0,00 |
| SA5 | Saldo (5) Geldfluss aus der voranschlagswirksamen Gebarung (Saldo 3 + Saldo 4) | | | | | | | 0,00 | 0,00 | 0,00 |
| 941 | Sonstige Finanzzuweisungen nach dem FAG | | | | | | | | | |
| 941000 | Sonst.Finanzzuweisungen n.d.FAG | | | | | | | | | |
| Operative Gebarung | | | | | | | | | | |
| 2/941000+860000 | Transfers von Bund, Bundesfonds und Bundeskammern | 2121 | 3121 | 15 | 45 000,00 | 45 000,00 | 0,00 | 45 000,00 | 45 000,00 | 0,00 |
| SU 21 / 31 | Summe Erträge / Einzahlungen operative Gebarung | | | | 45 000,00 | 45 000,00 | 0,00 | 45 000,00 | 45 000,00 | 0,00 |
| SU 22 / 32 | Summe Aufwendungen / Auszahlungen operative Gebarung | | | | 0,00 | 0,00 | 0,00 | 0,00 | 0,00 | 0,00 |
| SA 0 / SA 1 | (0) Nettoergebnis (21 - 22) / (1) Geldfluss operative Gebarung (31 – 32) | | | | 45 000,00 | 45 000,00 | 0,00 | 45 000,00 | 45 000,00 | 0,00 |
| SU 23 | Summe Haushaltsrücklagen | | | | 0,00 | 0,00 | 0,00 | 0,00 | 0,00 | 0,00 |
| SA00 | Nettoergebnis nach Zuw./Entn. Haushaltsrücklagen (Saldo 0 +/- SU23) | | | | 45 000,00 | 45 000,00 | 0,00 | | | |
| Investive Gebarung | | | | | | | | | | |
| SU 33 | Summe Einzahlungen investive Gebarung | | | | | | | 0,00 | 0,00 | 0,00 |
| SU 34 | Summe Auszahlungen investive Gebarung | | | | | | | 0,00 | 0,00 | 0,00 |
| SA2 | Saldo (2) Geldfluss aus der Investiven Gebarung (33 – 34) | | | | | | | 0,00 | 0,00 | 0,00 |
| SA3 | Saldo (3) Nettofinanzierungssaldo (Saldo 1 + Saldo 2) | | | | | | | 45 000,00 | 45 000,00 | 0,00 |
| Finanzierungstätigkeit | | | | | | | | | | |
| SU 35 | Summe Einzahlungen aus der Finanzierungstätigkeit | | | | | | | 0,00 | 0,00 | 0,00 |
| SU 36 | Summe Auszahlungen aus der Finanzierungstätigkeit | | | | | | | 0,00 | 0,00 | 0,00 |
| SA4 | Saldo (4) Geldfluss aus der Finanzierungstätigkeit (35 – 36) | | | | | | | 0,00 | 0,00 | 0,00 |
| SA5 | Saldo (5) Geldfluss aus der voranschlagswirksamen Gebarung (Saldo 3 + Saldo 4) | | | | | | | 45 000,00 | 45 000,00 | 0,00 |
| 947 | Sonstige Zuschüsse der Länder | | | | | | | | | |
| 947000 | Sonstige Zuschüsse der Länder | | | | | | | | | |
| Operative Gebarung | | | | | | | | | | |
| 2/947000+861000 | Transfers von Ländern, Landesfonds und Landeskammern | 2121 | 3121 | 15 | 0,00 | 0,00 | 0,00 | 0,00 | 0,00 | 0,00 |
| SU 21 / 31 | Summe Erträge / Einzahlungen operative Gebarung | | | | 0,00 | 0,00 | 0,00 | 0,00 | 0,00 | 0,00 |
| SU 22 / 32 | Summe Aufwendungen / Auszahlungen operative Gebarung | | | | 0,00 | 0,00 | 0,00 | 0,00 | 0,00 | 0,00 |
| SA 0 / SA 1 | (0) Nettoergebnis (21 - 22) / (1) Geldfluss operative Gebarung (31 – 32) | | | | 0,00 | 0,00 | 0,00 | 0,00 | 0,00 | 0,00 |
| SU 23 | Summe Haushaltsrücklagen | | | | 0,00 | 0,00 | 0,00 | 0,00 | 0,00 | 0,00 |
| SA00 | Nettoergebnis nach Zuw./Entn. Haushaltsrücklagen (Saldo 0 +/- SU23) | | | | 0,00 | 0,00 | 0,00 | | | |

3. Nachtragsvoranschlag 2023

Marktgemeinde Guntramsdorf

NVA Ergebnis- und Finanzierungsvoranschlag Detailnachweis

| | MVAG EH FH | VC QU | Ergebnisvoranschlag | | | Finanzierungsvoranschlag | | |
|-------------------------------|---------------|--|---------------------|--------------|-------------|--------------------------|---------|--------|
| | | | VA 2023 inkl. NVA | VA 2023 | 3. NVA | VA 2023 inkl. NVA | VA 2023 | 3. NVA |
| Investive Gebarung | | | | | | | | |
| SU 33 | | Summe Einzahlungen investive Gebarung | | | | 0,00 | 0,00 | 0,00 |
| SU 34 | | Summe Auszahlungen investive Gebarung | | | | 0,00 | 0,00 | 0,00 |
| SA2 | | Saldo (2) Geldfluss aus der Investiven Gebarung (33 – 34) | | | | 0,00 | 0,00 | 0,00 |
| SA3 | | Saldo (3) Nettofinanzierungssaldo (Saldo 1 + Saldo 2) | | | | 0,00 | 0,00 | 0,00 |
| Finanzierungstätigkeit | | | | | | | | |
| SU 35 | | Summe Einzahlungen aus der Finanzierungstätigkeit | | | | 0,00 | 0,00 | 0,00 |
| SU 36 | | Summe Auszahlungen aus der Finanzierungstätigkeit | | | | 0,00 | 0,00 | 0,00 |
| SA4 | | Saldo (4) Geldfluss aus der Finanzierungstätigkeit (35 – 36) | | | | 0,00 | 0,00 | 0,00 |
| SA5 | | Saldo (5) Geldfluss aus der voranschlagswirksamen Gebarung (Saldo 3 + Saldo 4) | | | | 0,00 | 0,00 | 0,00 |
| 98 Haushaltsausgleich | | | | | | | | |
| 981 | | Haushaltsausgleich durch Rücklagen | | | | | | |
| 981000 | | Haushaltsausgleich durch Rücklagen | | | | | | |
| Operative Gebarung | | | | | | | | |
| SU 21 / 31 | | Summe Erträge / Einzahlungen operative Gebarung | 0,00 | 0,00 | 0,00 | 0,00 | 0,00 | 0,00 |
| SU 22 / 32 | | Summe Aufwendungen / Auszahlungen operative Gebarung | 0,00 | 0,00 | 0,00 | 0,00 | 0,00 | 0,00 |
| SA 0 / SA 1 | | (0) Nettoergebnis (21 - 22) / (1) Geldfluss operative Gebarung (31 – 32) | 0,00 | 0,00 | 0,00 | 0,00 | 0,00 | 0,00 |
| 2/981000+895009 | | Entnahmen von allgemeinen Haushaltsrücklagen (nicht finanzwirksam) 2301 | 1 293 900,00 | 1 626 100,00 | -332 200,00 | 0,00 | 0,00 | 0,00 |
| SU 23 | | Summe Haushaltsrücklagen | 1 293 900,00 | 1 626 100,00 | -332 200,00 | 0,00 | 0,00 | 0,00 |
| SA00 | | Nettoergebnis nach Zuw./Entn. Haushaltsrücklagen (Saldo 0 +/- SU23) | 1 293 900,00 | 1 626 100,00 | -332 200,00 | | | |
| Investive Gebarung | | | | | | | | |
| SU 33 | | Summe Einzahlungen investive Gebarung | | | | 0,00 | 0,00 | 0,00 |
| SU 34 | | Summe Auszahlungen investive Gebarung | | | | 0,00 | 0,00 | 0,00 |
| SA2 | | Saldo (2) Geldfluss aus der Investiven Gebarung (33 – 34) | | | | 0,00 | 0,00 | 0,00 |
| SA3 | | Saldo (3) Nettofinanzierungssaldo (Saldo 1 + Saldo 2) | | | | 0,00 | 0,00 | 0,00 |
| Finanzierungstätigkeit | | | | | | | | |
| SU 35 | | Summe Einzahlungen aus der Finanzierungstätigkeit | | | | 0,00 | 0,00 | 0,00 |
| SU 36 | | Summe Auszahlungen aus der Finanzierungstätigkeit | | | | 0,00 | 0,00 | 0,00 |
| SA4 | | Saldo (4) Geldfluss aus der Finanzierungstätigkeit (35 – 36) | | | | 0,00 | 0,00 | 0,00 |
| SA5 | | Saldo (5) Geldfluss aus der voranschlagswirksamen Gebarung (Saldo 3 + Saldo 4) | | | | 0,00 | 0,00 | 0,00 |

3. Nachtragsvoranschlag 2023

Marktgemeinde Guntramsdorf

NVA Ergebnis- und Finanzierungsvoranschlag Detailnachweis

| | MVAG | VC QU | Ergebnisvoranschlag | | | Finanzierungsvoranschlag | | | | |
|-------------------------------|--|--------------|---------------------|----|-------------------|--------------------------|------------------|-------------------|-------------------|------------------|
| | | | EH | FH | VA 2023 inkl. NVA | VA 2023 | 3. NVA | VA 2023 inkl. NVA | VA 2023 | 3. NVA |
| 99 | Jahresergebnis, Übergabe und Übernahme des Jahresergebnisses, Abwicklung der Vorjahre | | | | | | | | | |
| 990 | Überschüsse und Abgänge (soweit nicht zugeordnet) | | | | | | | | | |
| 990000 | Jahresergebnis sonst. Einrichtung u. Maßnahmen | | | | | | | | | |
| Operative Gebarung | | | | | | | | | | |
| SU 21 / 31 | Summe Erträge / Einzahlungen operative Gebarung | | | | 0,00 | 0,00 | 0,00 | 0,00 | 0,00 | |
| 1/990000-729910 | Sonstige Aufwendungen - Verr. zwischen operativer Gebarung und Projekten | 2225 3225 24 | | | 0,00 | 7 400,00 | -7 400,00 | 0,00 | 7 400,00 | -7 400,00 |
| SU 22 / 32 | Summe Aufwendungen / Auszahlungen operative Gebarung | | | | 0,00 | 7 400,00 | -7 400,00 | 0,00 | 7 400,00 | -7 400,00 |
| SA 0 / SA 1 | (0) Nettoergebnis (21 - 22) / (1) Geldfluss operative Gebarung (31 - 32) | | | | 0,00 | -7 400,00 | 7 400,00 | 0,00 | -7 400,00 | 7 400,00 |
| SU 23 | Summe Haushaltsrücklagen | | | | 0,00 | 0,00 | 0,00 | 0,00 | 0,00 | 0,00 |
| SA00 | Nettoergebnis nach Zuw./Entn. Haushaltsrücklagen (Saldo 0 +/- SU23) | | | | 0,00 | -7 400,00 | 7 400,00 | | | |
| Investive Gebarung | | | | | | | | | | |
| SU 33 | Summe Einzahlungen investive Gebarung | | | | | | | 0,00 | 0,00 | 0,00 |
| SU 34 | Summe Auszahlungen investive Gebarung | | | | | | | 0,00 | 0,00 | 0,00 |
| SA2 | Saldo (2) Geldfluss aus der Investiven Gebarung (33 - 34) | | | | | | | 0,00 | 0,00 | 0,00 |
| SA3 | Saldo (3) Nettofinanzierungssaldo (Saldo 1 + Saldo 2) | | | | | | | 0,00 | -7 400,00 | 7 400,00 |
| Finanzierungstätigkeit | | | | | | | | | | |
| SU 35 | Summe Einzahlungen aus der Finanzierungstätigkeit | | | | | | | 0,00 | 0,00 | 0,00 |
| SU 36 | Summe Auszahlungen aus der Finanzierungstätigkeit | | | | | | | 0,00 | 0,00 | 0,00 |
| SA4 | Saldo (4) Geldfluss aus der Finanzierungstätigkeit (35 - 36) | | | | | | | 0,00 | 0,00 | 0,00 |
| SA5 | Saldo (5) Geldfluss aus der voranschlagswirksamen Gebarung (Saldo 3 + Saldo 4) | | | | | | | 0,00 | -7 400,00 | 7 400,00 |
| 992 | Abgänge an Kassenausgaberesten und Ausfälle an Kasseneinn | | | | | | | | | |
| 992000 | Abgänge a. Kassenausgabe- Einnamenreste | | | | | | | | | |
| Operative Gebarung | | | | | | | | | | |
| 2/992000+828000 | Rückersätze von Aufwendungen | 2116 3116 18 | | | 0,00 | 0,00 | 0,00 | 0,00 | 0,00 | 0,00 |
| SU 21 / 31 | Summe Erträge / Einzahlungen operative Gebarung | | | | 0,00 | 0,00 | 0,00 | 0,00 | 0,00 | 0,00 |
| 1/992000-691000 | Abschreibung von Forderungen (Schadensfälle) | 2225 3225 24 | | | 50 000,00 | 50 000,00 | 0,00 | 50 000,00 | 50 000,00 | 0,00 |
| SU 22 / 32 | Summe Aufwendungen / Auszahlungen operative Gebarung | | | | 50 000,00 | 50 000,00 | 0,00 | 50 000,00 | 50 000,00 | 0,00 |
| SA 0 / SA 1 | (0) Nettoergebnis (21 - 22) / (1) Geldfluss operative Gebarung (31 - 32) | | | | -50 000,00 | -50 000,00 | 0,00 | -50 000,00 | -50 000,00 | 0,00 |
| SU 23 | Summe Haushaltsrücklagen | | | | 0,00 | 0,00 | 0,00 | 0,00 | 0,00 | 0,00 |
| SA00 | Nettoergebnis nach Zuw./Entn. Haushaltsrücklagen (Saldo 0 +/- SU23) | | | | -50 000,00 | -50 000,00 | 0,00 | | | |
| Investive Gebarung | | | | | | | | | | |
| SU 33 | Summe Einzahlungen investive Gebarung | | | | | | | 0,00 | 0,00 | 0,00 |
| SU 34 | Summe Auszahlungen investive Gebarung | | | | | | | 0,00 | 0,00 | 0,00 |
| SA2 | Saldo (2) Geldfluss aus der Investiven Gebarung (33 - 34) | | | | | | | 0,00 | 0,00 | 0,00 |

3. Nachtragsvoranschlag 2023

Marktgemeinde Guntramsdorf

NVA Ergebnis- und Finanzierungsvoranschlag Detailnachweis

| | MVAG | VC QU | Ergebnisvoranschlag | | | Finanzierungsvoranschlag | | | | |
|-------------------------------|------|-------|---|----|-------------------|--------------------------|--------|-------------------|-------------------|-------------|
| | | | EH | FH | VA 2023 inkl. NVA | VA 2023 | 3. NVA | VA 2023 inkl. NVA | VA 2023 | 3. NVA |
| SA3 | | | Saldo (3) Nettofinanzierungssaldo (Saldo 1 + Saldo 2) | | | | | -50 000,00 | -50 000,00 | 0,00 |
| Finanzierungstätigkeit | | | | | | | | | | |
| SU 35 | | | Summe Einzahlungen aus der Finanzierungstätigkeit | | | | | 0,00 | 0,00 | 0,00 |
| SU 36 | | | Summe Auszahlungen aus der Finanzierungstätigkeit | | | | | 0,00 | 0,00 | 0,00 |
| SA4 | | | Saldo (4) Geldfluss aus der Finanzierungstätigkeit (35 – 36) | | | | | 0,00 | 0,00 | 0,00 |
| SA5 | | | Saldo (5) Geldfluss aus der voranschlagswirksamen Gebarung (Saldo 3 + Saldo 4) | | | | | -50 000,00 | -50 000,00 | 0,00 |

Auflage 28.11.-11.12.2023

3. NVA Haushaltspotential



Nachtragsvoranschlag 2023

Marktgemeinde Guntramsdorf

Haushaltspotential (aufbauend auf der Ergebnisrechnung)

| MVAG | Mittelverwendungs- und -aufbringungsgruppen | Mittelaufbringung | Mittelverwendung | Saldo |
|-----------------------------------|--|----------------------|----------------------|---------------------|
| 211 | Erträge aus der operativen Verwaltungstätigkeit | 30 160 500,00 | | |
| 212 | Erträge aus Transfers | 1 352 400,00 | | |
| 213 | Finanzerträge | 25 000,00 | | |
| Summe Erträge (SU 21) | | 31 537 900,00 | | |
| 2117 | Nicht finanzierungswirksame operative Erträge (Auflösung von Rückstellungen und Aktivierte Eigenleistungen) | -1 000,00 | | |
| 2127 | Nicht finanzierungswirksamer Transferertrag (Auflösung von Investitionszuschüssen) | -188 000,00 | | |
| 2136 | Sonstige nicht finanzierungswirksame Finanzerträge (Auflösung von RS Bewertung von Beteiligungen und aktiven Finanzinstrumenten) | 0,00 | | |
| Nicht finanzwirksame Erträge | | -189 000,00 | | |
| Finanzwirksame Erträge | | 31 348 900,00 | | |
| 221 | Personalaufwand | | 7 196 200,00 | |
| 222 | Sachaufwand (ohne Transferaufwand) | | 16 785 400,00 | |
| 223 | Transferaufwand (laufende Transfers und Kapitaltransfers) | | 7 008 500,00 | |
| 224 | Finanzaufwand | | 1 640 400,00 | |
| Summe Aufwendungen (SU 22) | | | 32 630 500,00 | |
| 2214 | Nicht finanzierungswirksamer Personalaufwand (Dotierung RS für Abfertigungen, Jubiläum u. nicht konsumierte Urlaube) | | 0,00 | |
| 2226 | Nicht finanzierungswirksamer Sachaufwand (inkl. Abschreibungen, Dotierung von RS Prozess, ausstehende Rechnungen) | | -3 588 100,00 | |
| 2237 | Nicht finanzierungswirksamer Transferaufwand (Dotierungen von RS f. Pensionen) | | 0,00 | |
| 2245 | Nicht finanzierungswirksamer Finanzaufwand (Wertberichtigungen zu Finanzinstrumenten, Aufwendungen aus der Bewertung von Beteiligungen) | | 0,00 | |
| Nicht finanzwirksame Aufwendungen | | | -3 588 100,00 | |
| Finanzwirksame Aufwendungen | | | 29 042 400,00 | |
| Finanzwirksames Ergebnis | | 31 348 900,00 | 29 042 400,00 | 2 306 500,00 |

Nachtragsvoranschlag 2023

Marktgemeinde Guntramsdorf

Haushaltspotential (aufbauend auf der Ergebnisrechnung)

| MVAG | Mittelverwendungs- und -aufbringungsgruppen | Mittelaufbringung | Mittelverwendung | Saldo |
|---|--|----------------------|----------------------|--------------------|
| 332 | Einzahlungen aus der Rückzahlung von Darlehen sowie gewährten Vorschüssen (ohne 3325 mit Projektcode - Anzahlungen) | 0,00 | | |
| 1141 | Vorräte (- Veränderung) | 0,00 | | |
| 1142 | Gegebene Anzahlungen auf Vorräte (- Veränderung) | 0,00 | | |
| 1540 | Passive Rechnungsabgrenzung | 0,00 | | |
| | Einzahlungen der Kontengruppe 000-089, die keinem Projekt mit Projektcode 1 zugeordnet sind | 0,00 | | |
| | Einzahlungen der Kontengruppe 30, die keinem Projekt mit Projektcode 1 zugeordnet sind | 122 300,00 | | |
| | - Erträge der Kontogruppe 80 mit Projektcode 1 | 0,00 | | |
| 2301 | Entnahmen von Rücklagen endfälliger Darlehen (Kontengruppe 893) | 0,00 | | |
| Jährliche wiederkehrende Einzahlungen | | 122 300,00 | | |
| 36 | Auszahlungen aus der Finanzierungstätigkeit (ohne Projektcode 1) | | 1 529 400,00 | |
| 2401 | Zuweisung an Rücklagen endfälliger Darlehen (Kontengruppe 793) | | 0,00 | |
| 342 | Auszahlungen von gewährten Darlehen sowie gewährten Vorschüssen (ohne 3425 mit Projektcode - Anzahlungen) | | 0,00 | |
| 1141 | Vorräte (+ Veränderung) | | 0,00 | |
| 1142 | Gegebene Anzahlungen auf Vorräte (+ Veränderung) | | 0,00 | |
| 1170 | Aktive Rechnungsabgrenzung | | 0,00 | |
| | Auszahlungen (Investitionen) der Kontengruppe 000-083, die keinem Projekt mit Projektcode 1 zugeordnet sind | | 1 559 800,00 | |
| Jährliche wiederkehrende Auszahlungen | | | 3 089 200,00 | |
| | Kontengruppe 871, KT der Ergebnisrechnung, mit Projektcode (BZ) | -331 300,00 | | |
| Summe Kapitaltransfers der Ergebnisrechnung | | -331 300,00 | | |
| Jährliches Haushaltspotential | | 31 139 900,00 | 32 131 600,00 | -991 700,00 |
| | Jährliches Haushaltspotential | -991 700,00 | | |
| | kumuliertes Haushaltspotential zum 31.12.2022 (Vorjahr) | 3 298 358,68 | | |
| Verfügbares Haushaltspotential | | 2 306 658,68 | | |

Nachtragsvoranschlag 2023

Marktgemeinde Guntramsdorf

Haushaltspotential (aufbauend auf der Ergebnisrechnung)

| MVAG | Mittelverwendungs- und -aufbringungsgruppen | Mittelaufbringung | Mittelverwendung | Saldo |
|--|---|--------------------------|-------------------------|---------------------|
| informativ | im verfügbaren Haushaltspotential enthaltene Bedarfszuweisungen zur Liquiditätssteigerung aus Kontogruppe 871, KT der Ergebnisrechnung ohne Projektcode | 0,00 | | |
| informativ | tatsächlicher Liquiditätsbedarf ohne Rücklagenauflösung (Abgang) | 2 306 658,68 | | |
| 2401 | Zuweisung an Haushaltsrücklagen (Kontengruppe 794) | | 0,00 | |
| 2401 | Zuweisung an Haushaltsrücklagen (Kontengruppe 795) | | 1 400,00 | |
| Jährliche Aufwände für Rücklagen | | | 1 400,00 | |
| 2301 | Entnahmen von Haushaltsrücklagen (Kontengruppe 894) | 0,00 | | |
| 2301 | Entnahmen von Haushaltsrücklagen (Kontengruppe 895) | 0,00 | | |
| Jährliche RL-Erträge f. Investitionen (finanzw.) | | 0,00 | | |
| Endbestand kumuliertes Haushaltspotential | | 2 306 658,68 | 1 400,00 | 2 305 258,68 |
| - Zuweisungen und Umbuchungen an investive Vorhaben | | | | 842 500,00 |
| + Rückführungen und Umbuchungen von investiven Vorhaben | | | | 37 100,00 |
| Endstand kumuliertes Haushaltspotential nach Berücksichtigung von Zuweisungen und Rückführungen investive Vorhaben | | | | 1 499 858,68 |

Auflage 28.11.-11.12.2023

Auflage 28.11.-11.12.2023

3. NVA Nachweis der Investitionstätigkeit



3. Nachtragsvoranschlag 2023

Nachweis der Investitionstätigkeit

Marktgemeinde Guntramsdorf

| Vorhaben | Vorhabensbezeichnung | | RA Vorjahre | VA 2023 | Plan 2024 | Plan 2025 | Plan 2026 | Plan 2027 | Plan Gesamt (gerundet) |
|--------------------------------------|---|--|-------------------|-------------------|-------------|-------------|-------------|-------------|---------------------------|
| Konto | Bezeichnung | | | | | | | | |
| 1029000 | Amtsgebäude (2000 bis 2023) | | | | | | | | |
| | Auszahlungen - Investitionen - Mittelverwendung | | 33 958,49 | 196 000,00 | 0,00 | 0,00 | 0,00 | 0,00 | 230 000,00 |
| | Anschaffungs- oder Herstellungskosten | | 33 958,49 | 196 000,00 | 0,00 | 0,00 | 0,00 | 0,00 | 230 000,00 |
| | 5/029000-010003 | Photovoltaikanlage Rathaus | 0,00 | 130 000,00 | | | | | 130 000,00 |
| | 5/029000-020000 | Maschinen und maschinelle Anlagen | 33 958,49 | 66 000,00 | | | | | 100 000,00 |
| | Einzahlungen - Finanzierung - Mittelaufbringung | | 100 000,00 | 130 000,00 | 0,00 | 0,00 | 0,00 | 0,00 | 230 000,00 |
| | Mittel aus Geldfluss aus der operativen Gebarung | | 0,00 | 0,00 | 0,00 | 0,00 | 0,00 | 0,00 | 0,00 |
| | Bedarfszuweisungen/KTZ | | 0,00 | 0,00 | 0,00 | 0,00 | 0,00 | 0,00 | 0,00 |
| | Haushaltsrücklagen/Zahlungsmittelreserven | | 0,00 | 0,00 | 0,00 | 0,00 | 0,00 | 0,00 | 0,00 |
| | 6/029000+894001 | Entnahmen von zweckgebundenen Haushaltsrücklagen | 0,00 | 0,00 | | | | | 0,00 |
| | Sonstige Kapitaltransfers und Subventionen | | 0,00 | 0,00 | 0,00 | 0,00 | 0,00 | 0,00 | 0,00 |
| | Darlehen | | 100 000,00 | 130 000,00 | 0,00 | 0,00 | 0,00 | 0,00 | 230 000,00 |
| | 617/2022001 | Aufnahme Darlehen f. div. Ansätze 2022 | 100 000,00 | 0,00 | | | | | 100 000,00 |
| | 1360/1029023 | Photovoltaikanlage Rathaus 2023 | 0,00 | 130 000,00 | | | | | 130 000,00 |
| | Finanzierungsleasing | | 0,00 | 0,00 | 0,00 | 0,00 | 0,00 | 0,00 | 0,00 |
| | Veräußerung langfristiges Vermögen und sonstiges | | 0,00 | 0,00 | 0,00 | 0,00 | 0,00 | 0,00 | 0,00 |
| Finanzierungsergebnis 1029000 | | | 66 041,51 | -66 000,00 | 0,00 | 0,00 | 0,00 | 0,00 | 0,00 |
| | | <i>inklusive Vorjahre (gerundet)</i> | | 0,00 | 0,00 | 0,00 | 0,00 | 0,00 | |

3. Nachtragsvoranschlag 2023

Marktgemeinde Guntramsdorf

Nachweis der Investitionstätigkeit

| Vorhaben | Vorhabensbezeichnung | RA Vorjahre | VA 2023 | Plan 2024 | Plan 2025 | Plan 2026 | Plan 2027 | Plan Gesamt (gerundet) |
|--------------------------------------|--|---------------------|-------------------|------------------|------------------|------------------|------------------|---------------------------|
| Konto | Bezeichnung | | | | | | | |
| 1163001 | Um-u. Zubau Feuerwehrgebäude (2020 bis 2026) | | | | | | | |
| | Auszahlungen - Investitionen - Mittelverwendung | 2 248 759,26 | 131 900,00 | 0,00 | 0,00 | 0,00 | 0,00 | 2 380 700,00 |
| | Anschaffungs- oder Herstellungskosten | 2 248 759,26 | 131 900,00 | 0,00 | 0,00 | 0,00 | 0,00 | 2 380 700,00 |
| 5/163000-010000 | Gebäude und Bauten | 2 180 366,44 | 60 000,00 | 0,00 | 0,00 | 0,00 | | 2 240 400,00 |
| 5/163000-020000 | Maschinen und maschinelle Anlagen | 25 872,96 | 0,00 | 0,00 | 0,00 | 0,00 | | 25 900,00 |
| 5/163000-042000 | Amts-, Betriebs- und Geschäftsausstattung | 42 519,86 | 34 800,00 | 0,00 | 0,00 | 0,00 | | 77 300,00 |
| 5/163000-729910 | Sonstige Aufwendungen | 0,00 | 37 100,00 | 0,00 | 0,00 | 0,00 | | 37 100,00 |
| | Einzahlungen - Finanzierung - Mittelaufbringung | 2 288 059,44 | 180 000,00 | 0,00 | 0,00 | 0,00 | 0,00 | 2 468 100,00 |
| | Mittel aus Geldfluss aus der operativen Gebarung | 0,00 | 0,00 | 0,00 | 0,00 | 0,00 | 0,00 | 0,00 |
| | Bedarfszuweisungen/KTZ | 403 240,00 | 180 000,00 | 0,00 | 0,00 | 0,00 | 0,00 | 583 200,00 |
| 6/163000+871000 | Kapitaltransfers aus Gemeinde-Bedarfszuweisungsmittel | 403 240,00 | 180 000,00 | 0,00 | 0,00 | 0,00 | | 583 200,00 |
| | Haushaltsrücklagen/Zahlungsmittelreserven | 0,00 | 0,00 | 0,00 | 0,00 | 0,00 | 0,00 | 0,00 |
| | Sonstige Kapitaltransfers und Subventionen | 965 819,44 | 0,00 | 0,00 | 0,00 | 0,00 | 0,00 | 965 800,00 |
| 6/163000+300000 | Kapitaltransfers von Bund, Bundesfonds und Bundeskammern | 965 819,44 | 0,00 | 0,00 | 0,00 | 0,00 | | 965 800,00 |
| | Darlehen | 919 000,00 | 0,00 | 0,00 | 0,00 | 0,00 | 0,00 | 919 000,00 |
| 619/1163001 | Um-u. Zubau Feuerwehrgebäude 2022 | 919 000,00 | 0,00 | 0,00 | 0,00 | 0,00 | | 919 000,00 |
| | Finanzierungsleasing | 0,00 | 0,00 | 0,00 | 0,00 | 0,00 | 0,00 | 0,00 |
| | Veräußerung langfristiges Vermögen und sonstiges | 0,00 | 0,00 | 0,00 | 0,00 | 0,00 | 0,00 | 0,00 |
| Finanzierungsergebnis 1163001 | | 39 300,18 | 48 100,00 | 0,00 | 0,00 | 0,00 | 0,00 | 87 400,00 |
| | <i>inklusive Vorjahre (gerundet)</i> | | 87 400,00 | 87 400,00 | 87 400,00 | 87 400,00 | 87 400,00 | |

3. Nachtragsvoranschlag 2023

Marktgemeinde Guntramsdorf

Nachweis der Investitionstätigkeit

| Vorhaben | Vorhabensbezeichnung | RA Vorjahre | VA 2023 | Plan 2024 | Plan 2025 | Plan 2026 | Plan 2027 | Plan Gesamt (gerundet) |
|--------------------------------------|--|------------------|--------------------------------------|----------------------|--------------------|--------------------|--------------------|---------------------------|
| Konto | Bezeichnung | | | | | | | |
| 1240200 | KIGA 2 - Zubau u. Aufstockung 2023-2025 (2022 bis 2026) | | | | | | | |
| | Auszahlungen - Investitionen - Mittelverwendung | 15 720,00 | 362 000,00 | 3 500 000,00 | 0,00 | 0,00 | 0,00 | 3 877 700,00 |
| | Anschaffungs- oder Herstellungskosten | 15 720,00 | 362 000,00 | 3 500 000,00 | 0,00 | 0,00 | 0,00 | 3 877 700,00 |
| 5/240200-010000 | Gebäude und Bauten | 15 720,00 | 290 000,00 | 3 500 000,00 | 0,00 | 0,00 | | 3 805 700,00 |
| 5/240800-010000 | Gebäude und Bauten | 0,00 | 72 000,00 | 0,00 | 0,00 | 0,00 | | 72 000,00 |
| | Einzahlungen - Finanzierung - Mittelaufbringung | 50 000,00 | 954 700,00 | 2 500 000,00 | 0,00 | 0,00 | 0,00 | 3 504 700,00 |
| | Mittel aus Geldfluss aus der operativen Gebarung | 0,00 | 0,00 | 0,00 | 0,00 | 0,00 | 0,00 | 0,00 |
| | Bedarfszuweisungen/KTZ | 0,00 | 0,00 | 100 000,00 | 0,00 | 0,00 | 0,00 | 100 000,00 |
| 6/240200+871000 | Kapitaltransfers aus Gemeinde-Bedarfszuweisungsmittel | 0,00 | 0,00 | 100 000,00 | 0,00 | 0,00 | | 100 000,00 |
| | Haushaltsrücklagen/Zahlungsmittelreserven | 0,00 | 0,00 | 0,00 | 0,00 | 0,00 | 0,00 | 0,00 |
| | Sonstige Kapitaltransfers und Subventionen | 0,00 | 954 700,00 | 1 000 000,00 | 0,00 | 0,00 | 0,00 | 1 954 700,00 |
| 6/240200+300000 | Kapitaltransfers von Bund, Bundesfonds und Bundeskammern | 0,00 | 789 800,00 | 0,00 | 0,00 | 0,00 | | 789 800,00 |
| 6/240200+861000 | Transfers von Ländern, Landesfonds und Landeskammern | 0,00 | 0,00 | 1 000 000,00 | 0,00 | 0,00 | | 1 000 000,00 |
| 6/240800+300000 | Kapitaltransfers von Bund, Bundesfonds und Bundeskammern | 0,00 | 164 900,00 | 0,00 | 0,00 | 0,00 | | 164 900,00 |
| | Darlehen | 50 000,00 | 0,00 | 1 400 000,00 | 0,00 | 0,00 | 0,00 | 1 450 000,00 |
| 617/2022001 | Aufnahme Darlehen f. div. Ansätze 2022 | 50 000,00 | 0,00 | 0,00 | 0,00 | 0,00 | | 50 000,00 |
| 1360/1240224 | Vorh. KIGA 2 - Zubau u. Aufstockung 2024 | 0,00 | 0,00 | 1 400 000,00 | 0,00 | 0,00 | | 1 400 000,00 |
| | Finanzierungsleasing | 0,00 | 0,00 | 0,00 | 0,00 | 0,00 | 0,00 | 0,00 |
| | Veräußerung langfristiges Vermögen und sonstiges | 0,00 | 0,00 | 0,00 | 0,00 | 0,00 | 0,00 | 0,00 |
| Finanzierungsergebnis 1240200 | | 34 280,00 | 592 700,00 | -1 000 000,00 | 0,00 | 0,00 | 0,00 | -373 000,00 |
| | | | <i>inklusive Vorjahre (gerundet)</i> | 627 000,00 | -373 000,00 | -373 000,00 | -373 000,00 | |

3. Nachtragsvoranschlag 2023

Nachweis der Investitionstätigkeit

Marktgemeinde Guntramsdorf

| Vorhaben | Vorhabensbezeichnung | RA Vorjahre | VA 2023 | Plan 2024 | Plan 2025 | Plan 2026 | Plan 2027 | Plan Gesamt (gerundet) |
|--------------------------------------|---|-------------------|--------------------|-------------|-------------|-------------|-------------|---------------------------|
| Konto | Bezeichnung | | | | | | | |
| 1269000 | Entwicklung alte Deponie (Gstettn) (2022 bis 2024) | | | | | | | |
| | Auszahlungen - Investitionen - Mittelverwendung | 54 087,08 | 616 000,00 | 0,00 | 0,00 | 0,00 | 0,00 | 670 100,00 |
| | Anschaffungs- oder Herstellungskosten | 54 087,08 | 616 000,00 | 0,00 | 0,00 | 0,00 | 0,00 | 670 100,00 |
| 5/269000-006006 | Entwicklung alte Deponie - Gstettn | 54 087,08 | 616 000,00 | 0,00 | | | | 670 100,00 |
| | Einzahlungen - Finanzierung - Mittelaufbringung | 200 000,00 | 470 100,00 | 0,00 | 0,00 | 0,00 | 0,00 | 670 100,00 |
| | Mittel aus Geldfluss aus der operativen Gebarung | 0,00 | 0,00 | 0,00 | 0,00 | 0,00 | 0,00 | 0,00 |
| | Bedarfszuweisungen/KTZ | 0,00 | 0,00 | 0,00 | 0,00 | 0,00 | 0,00 | 0,00 |
| | Haushaltsrücklagen/Zahlungsmittelreserven | 0,00 | 20 100,00 | 0,00 | 0,00 | 0,00 | 0,00 | 20 100,00 |
| 6/269000+894001 | Entnahmen von zweckgebundenen Haushaltsrücklagen | 0,00 | 20 100,00 | 0,00 | | | | 20 100,00 |
| | Sonstige Kapitaltransfers und Subventionen | 0,00 | 0,00 | 0,00 | 0,00 | 0,00 | 0,00 | 0,00 |
| | Darlehen | 200 000,00 | 450 000,00 | 0,00 | 0,00 | 0,00 | 0,00 | 650 000,00 |
| 617/2022001 | Aufnahme Darlehen f. div. Ansätze 2022 | 200 000,00 | 0,00 | 0,00 | | | | 200 000,00 |
| 1360/1269023 | Vorh. Entw. alte Deponie (Gstettn) 2023 | 0,00 | 450 000,00 | 0,00 | | | | 450 000,00 |
| | Finanzierungsleasing | 0,00 | 0,00 | 0,00 | 0,00 | 0,00 | 0,00 | 0,00 |
| | Veräußerung langfristiges Vermögen und sonstiges | 0,00 | 0,00 | 0,00 | 0,00 | 0,00 | 0,00 | 0,00 |
| Finanzierungsergebnis 1269000 | | 145 912,92 | -145 900,00 | 0,00 | 0,00 | 0,00 | 0,00 | 0,00 |
| | <i>inklusive Vorjahre (gerundet)</i> | | 0,00 | 0,00 | 0,00 | 0,00 | 0,00 | |

3. Nachtragsvoranschlag 2023

Nachweis der Investitionstätigkeit

Marktgemeinde Guntramsdorf

| Vorhaben | Vorhabensbezeichnung | RA Vorjahre | VA 2023 | Plan 2024 | Plan 2025 | Plan 2026 | Plan 2027 | Plan Gesamt (gerundet) |
|--------------------------------------|---|-------------|-------------------|-------------|-------------|-------------|-------------|---------------------------|
| Konto | Bezeichnung | | | | | | | |
| 1360001 | Ankauf Heimatmuseum (2023 bis 2023) | | | | | | | |
| | Auszahlungen - Investitionen - Mittelverwendung | 0,00 | 561 800,00 | 0,00 | 0,00 | 0,00 | 0,00 | 561 800,00 |
| | Anschaffungs- oder Herstellungskosten | 0,00 | 561 800,00 | 0,00 | 0,00 | 0,00 | 0,00 | 561 800,00 |
| 5/360000-010000 | Gebäude und Bauten | 0,00 | 561 800,00 | | | | | 561 800,00 |
| | Einzahlungen - Finanzierung - Mittelaufbringung | 0,00 | 561 800,00 | 0,00 | 0,00 | 0,00 | 0,00 | 561 800,00 |
| | Mittel aus Geldfluss aus der operativen Gebarung | 0,00 | 561 800,00 | 0,00 | 0,00 | 0,00 | 0,00 | 561 800,00 |
| 6/360000+829910 | Sonstige Erträge | 0,00 | 561 800,00 | | | | | 561 800,00 |
| | Bedarfszuweisungen/KTZ | 0,00 | 0,00 | 0,00 | 0,00 | 0,00 | 0,00 | 0,00 |
| | Haushaltsrücklagen/Zahlungsmittelreserven | 0,00 | 0,00 | 0,00 | 0,00 | 0,00 | 0,00 | 0,00 |
| | Sonstige Kapitaltransfers und Subventionen | 0,00 | 0,00 | 0,00 | 0,00 | 0,00 | 0,00 | 0,00 |
| | Darlehen | 0,00 | 0,00 | 0,00 | 0,00 | 0,00 | 0,00 | 0,00 |
| | Finanzierungsleasing | 0,00 | 0,00 | 0,00 | 0,00 | 0,00 | 0,00 | 0,00 |
| | Veräußerung langfristiges Vermögen und sonstiges | 0,00 | 0,00 | 0,00 | 0,00 | 0,00 | 0,00 | 0,00 |
| Finanzierungsergebnis 1360001 | | 0,00 | 0,00 | 0,00 | 0,00 | 0,00 | 0,00 | 0,00 |
| | <i>inklusive Vorjahre (gerundet)</i> | | 0,00 | 0,00 | 0,00 | 0,00 | 0,00 | |

3. Nachtragsvoranschlag 2023

Marktgemeinde Guntramsdorf

Nachweis der Investitionstätigkeit

| Vorhaben | Vorhabensbezeichnung | RA Vorjahre | VA 2023 | Plan 2024 | Plan 2025 | Plan 2026 | Plan 2027 | Plan Gesamt (gerundet) |
|-----------------|--|---------------------|-------------------|-------------------|-------------------|-------------------|-------------------|---------------------------|
| Konto | Bezeichnung | | | | | | | |
| 1612000 | Straßenbau (2000 bis 2099) | | | | | | | |
| | Auszahlungen - Investitionen - Mittelverwendung | 2 149 064,71 | 678 000,00 | 600 000,00 | 600 000,00 | 600 000,00 | 600 000,00 | 5 227 100,00 |
| | Anschaffungs- oder Herstellungskosten | 2 149 064,71 | 678 000,00 | 600 000,00 | 600 000,00 | 600 000,00 | 600 000,00 | 5 227 100,00 |
| 5/612000-002012 | Radweg B17 | 318 782,54 | 200 000,00 | 0,00 | 0,00 | 0,00 | 0,00 | 518 800,00 |
| 5/612000-002100 | Straßenbauten | 0,00 | 0,00 | 600 000,00 | 600 000,00 | 600 000,00 | 600 000,00 | 2 400 000,00 |
| 5/612000-002102 | Straßenbau "Kohlbacher" | 460 962,30 | 113 000,00 | 0,00 | 0,00 | 0,00 | 0,00 | 574 000,00 |
| 5/612000-002103 | Straßenbau Großschopfstraße | 196 554,30 | 5 000,00 | 0,00 | 0,00 | 0,00 | 0,00 | 201 600,00 |
| 5/612000-002104 | Straßenbau TVS-Straße | 383 320,69 | 0,00 | 0,00 | 0,00 | 0,00 | 0,00 | 383 300,00 |
| 5/612000-002106 | Straßenbau Hauptstraße | 20 623,90 | 0,00 | 0,00 | 0,00 | 0,00 | 0,00 | 20 600,00 |
| 5/612000-002107 | Straßenbau Projekt Bahndurchlass Viaduktstraße | 6 480,60 | 0,00 | 0,00 | 0,00 | 0,00 | 0,00 | 6 500,00 |
| 5/612000-002108 | Straßenbau Gumpoldskirchnerstraße | 203 954,43 | 0,00 | 0,00 | 0,00 | 0,00 | 0,00 | 204 000,00 |
| 5/612000-002110 | Straßenbau Am Aignerteich, In der Wögling | 38 674,16 | 150 000,00 | 0,00 | 0,00 | 0,00 | 0,00 | 188 700,00 |
| 5/612000-002200 | Straßenbau Aufschließung Margeritenweg (Erschließungsstraße) | 3 756,72 | 0,00 | 0,00 | 0,00 | 0,00 | 0,00 | 3 800,00 |
| 5/612000-002201 | Straßenbau Am Eichkogel (Belagsarbeiten) | 5 069,87 | 210 000,00 | 0,00 | 0,00 | 0,00 | 0,00 | 215 100,00 |
| 5/612000-002203 | Straßenbau Nebenfläche Malzgasse | 65 405,03 | 0,00 | 0,00 | 0,00 | 0,00 | 0,00 | 65 400,00 |
| 5/612000-002204 | Straßenbau Industriestraße | 159 153,52 | 0,00 | 0,00 | 0,00 | 0,00 | 0,00 | 159 200,00 |
| 5/612000-794000 | Zuweisung an zweckgebundene Haushaltsrücklagen | 286 326,65 | 0,00 | 0,00 | 0,00 | 0,00 | 0,00 | 286 300,00 |
| | Einzahlungen - Finanzierung - Mittelaufbringung | 2 597 349,74 | 229 700,00 | 600 000,00 | 600 000,00 | 600 000,00 | 600 000,00 | 5 227 000,00 |
| | Mittel aus Geldfluss aus der operativen Gebarung | 0,00 | 9 100,00 | 0,00 | 0,00 | 0,00 | 0,00 | 9 100,00 |
| 6/612000+829910 | Sonstige Erträge | 0,00 | 9 100,00 | 0,00 | 0,00 | 0,00 | 0,00 | 9 100,00 |
| | Bedarfszuweisungen/KTZ | 421 196,61 | 150 000,00 | 150 000,00 | 150 000,00 | 150 000,00 | 150 000,00 | 1 171 200,00 |
| 6/612000+301000 | Kapitaltransfers von Ländern, Landesfonds und Landeskammern | 41 196,61 | 0,00 | 0,00 | 0,00 | 0,00 | 0,00 | 41 200,00 |
| 6/612000+871000 | Kapitaltransfers aus Gemeinde- Bedarfszuweisungsmittel | 380 000,00 | 150 000,00 | 150 000,00 | 150 000,00 | 150 000,00 | 150 000,00 | 1 130 000,00 |

3. Nachtragsvoranschlag 2023

Nachweis der Investitionstätigkeit

Marktgemeinde Guntramsdorf

| Vorhaben | Vorhabensbezeichnung | RA Vorjahre | VA 2023 | Plan 2024 | Plan 2025 | Plan 2026 | Plan 2027 | Plan Gesamt (gerundet) |
|---|---|--------------------------------------|--------------------|-------------------|-------------------|-------------------|-------------------|---------------------------|
| Konto | Bezeichnung | | | | | | | |
| Haushaltsrücklagen/Zahlungsmittelreserven | | 516 153,13 | 70 600,00 | 0,00 | 0,00 | 0,00 | 0,00 | 586 800,00 |
| 6/612000+894000 | Entnahmen von zweckgebundenen Haushaltsrücklagen | 286 326,65 | 0,00 | 0,00 | 0,00 | 0,00 | 0,00 | 286 300,00 |
| 6/612000+894001 | Entnahmen von zweckgebundenen Haushaltsrücklagen | 94 824,10 | 70 600,00 | 0,00 | 0,00 | 0,00 | 0,00 | 165 400,00 |
| 6/612000+894009 | Entnahme von zweckgebundenen Haushaltsrücklagen (nicht finanzwirksam) | 135 002,38 | 0,00 | 0,00 | 0,00 | 0,00 | 0,00 | 135 000,00 |
| Sonstige Kapitaltransfers und Subventionen | | 0,00 | 0,00 | 0,00 | 0,00 | 0,00 | 0,00 | 0,00 |
| Darlehen | | 1 660 000,00 | 0,00 | 450 000,00 | 450 000,00 | 450 000,00 | 450 000,00 | 3 460 000,00 |
| 8864/1000600 | Vorh. Straßenbau + Um-u.Zubau Teiche 2020 | 150 000,00 | 0,00 | 0,00 | 0,00 | 0,00 | 0,00 | 150 000,00 |
| 617/1612002 | Vorh. Straßenbau 2021 | 500 000,00 | 0,00 | 0,00 | 0,00 | 0,00 | 0,00 | 500 000,00 |
| 619/1612003 | Vorh. Straßenbau 2022 | 800 000,00 | 0,00 | 0,00 | 0,00 | 0,00 | 0,00 | 800 000,00 |
| 617/2022001 | Aufnahme Darlehen f. div. Ansätze 2022 | 210 000,00 | 0,00 | 0,00 | 0,00 | 0,00 | 0,00 | 210 000,00 |
| 1360/1612024 | Vorh. Straßenbau 2024 | 0,00 | 0,00 | 450 000,00 | 0,00 | 0,00 | 0,00 | 450 000,00 |
| 1360/1612025 | Vorh. Straßenbau 2025 | 0,00 | 0,00 | 0,00 | 450 000,00 | 0,00 | 0,00 | 450 000,00 |
| 1360/1612026 | Vorh. Straßenbau 2026 | 0,00 | 0,00 | 0,00 | 0,00 | 450 000,00 | 0,00 | 450 000,00 |
| 1360/1612027 | Vorh. Straßenbau 2027 | 0,00 | 0,00 | 0,00 | 0,00 | 0,00 | 450 000,00 | 450 000,00 |
| Finanzierungsleasing | | 0,00 | 0,00 | 0,00 | 0,00 | 0,00 | 0,00 | 0,00 |
| Veräußerung langfristiges Vermögen und sonstiges | | 0,00 | 0,00 | 0,00 | 0,00 | 0,00 | 0,00 | 0,00 |
| Finanzierungsergebnis 1612000 | | 448 285,03 | -448 300,00 | 0,00 | 0,00 | 0,00 | 0,00 | 0,00 |
| | | <i>inklusive Vorjahre (gerundet)</i> | 0,00 | 0,00 | 0,00 | 0,00 | 0,00 | |

3. Nachtragsvoranschlag 2023

Nachweis der Investitionstätigkeit

Marktgemeinde Guntramsdorf

| Vorhaben | Vorhabensbezeichnung | RA Vorjahre | VA 2023 | Plan 2024 | Plan 2025 | Plan 2026 | Plan 2027 | Plan Gesamt (gerundet) |
|--------------------------------------|---|------------------|-----------------|-------------|-------------|-------------|-------------|---------------------------|
| Konto | Bezeichnung | | | | | | | |
| 1639100 | Hochwasserschutzmaßnahmen (2020 bis 2023) | | | | | | | |
| | Auszahlungen - Investitionen - Mittelverwendung | 43 191,06 | 2 000,00 | 0,00 | 0,00 | 0,00 | 0,00 | 45 200,00 |
| | Anschaffungs- oder Herstellungskosten | 43 191,06 | 2 000,00 | 0,00 | 0,00 | 0,00 | 0,00 | 45 200,00 |
| 5/639100-004000 | Wasser- und Abwasserbauten und -anlagen | 43 191,06 | 2 000,00 | | | | | 45 200,00 |
| | Einzahlungen - Finanzierung - Mittelaufbringung | 43 191,06 | 2 000,00 | 0,00 | 0,00 | 0,00 | 0,00 | 45 200,00 |
| | Mittel aus Geldfluss aus der operativen Gebarung | 0,00 | 0,00 | 0,00 | 0,00 | 0,00 | 0,00 | 0,00 |
| | Bedarfszuweisungen/KTZ | 0,00 | 0,00 | 0,00 | 0,00 | 0,00 | 0,00 | 0,00 |
| | Haushaltsrücklagen/Zahlungsmittelreserven | 43 191,06 | 2 000,00 | 0,00 | 0,00 | 0,00 | 0,00 | 45 200,00 |
| 6/639100+894001 | Entnahmen von zweckgebundenen Haushaltsrücklagen | 2 668,61 | 2 000,00 | | | | | 4 700,00 |
| 6/639100+894009 | Entnahme von zweckgebundenen Haushaltsrücklagen (nicht finanzwirksam) | 40 522,45 | 0,00 | | | | | 40 500,00 |
| | Sonstige Kapitaltransfers und Subventionen | 0,00 | 0,00 | 0,00 | 0,00 | 0,00 | 0,00 | 0,00 |
| | Darlehen | 0,00 | 0,00 | 0,00 | 0,00 | 0,00 | 0,00 | 0,00 |
| | Finanzierungsleasing | 0,00 | 0,00 | 0,00 | 0,00 | 0,00 | 0,00 | 0,00 |
| | Veräußerung langfristiges Vermögen und sonstiges | 0,00 | 0,00 | 0,00 | 0,00 | 0,00 | 0,00 | 0,00 |
| Finanzierungsergebnis 1639100 | | 0,00 | 0,00 | 0,00 | 0,00 | 0,00 | 0,00 | 0,00 |
| | <i>inklusive Vorjahre (gerundet)</i> | | 0,00 | 0,00 | 0,00 | 0,00 | 0,00 | |

3. Nachtragsvoranschlag 2023

Marktgemeinde Guntramsdorf

Nachweis der Investitionstätigkeit

| Vorhaben | Vorhabensbezeichnung | RA Vorjahre | VA 2023 | Plan 2024 | Plan 2025 | Plan 2026 | Plan 2027 | Plan Gesamt (gerundet) |
|--------------------------------------|---|------------------|--------------------------------------|------------------|------------------|------------------|------------------|---------------------------|
| Konto | Bezeichnung | | | | | | | |
| 1710000 | Wegeerhaltung (2020 bis 2099) | | | | | | | |
| | Auszahlungen - Investitionen - Mittelverwendung | 28 525,35 | 10 000,00 | 10 000,00 | 10 000,00 | 10 000,00 | 10 000,00 | 78 500,00 |
| | Anschaffungs- oder Herstellungskosten | 28 525,35 | 10 000,00 | 10 000,00 | 10 000,00 | 10 000,00 | 10 000,00 | 78 500,00 |
| 5/710000-002001 | Straßenbauten - Güterwegeprogramm | 28 525,35 | 10 000,00 | 10 000,00 | 10 000,00 | 10 000,00 | 10 000,00 | 78 500,00 |
| | Einzahlungen - Finanzierung - Mittelaufbringung | 28 525,35 | 10 000,00 | 10 000,00 | 10 000,00 | 10 000,00 | 10 000,00 | 78 500,00 |
| | Mittel aus Geldfluss aus der operativen Gebarung | 0,00 | 0,00 | 7 400,00 | 7 400,00 | 7 400,00 | 7 400,00 | 29 600,00 |
| 6/710000+829910 | Sonstige Erträge - Verr. zwischen operativer Gebarung und Projekten | 0,00 | 0,00 | 7 400,00 | 7 400,00 | 7 400,00 | 7 400,00 | 29 600,00 |
| | Bedarfszuweisungen/KTZ | 3 816,72 | 2 600,00 | 1 300,00 | 1 300,00 | 1 300,00 | 1 300,00 | 11 600,00 |
| 6/710000+301000 | Kapitaltransfers von Ländern, Landesfonds und Landeskammern | 0,00 | 1 300,00 | 0,00 | 0,00 | 0,00 | 0,00 | 1 300,00 |
| 6/710000+871000 | Kapitaltransfers aus Gemeinde- Bedarfszuweisungsmittel | 3 816,72 | 1 300,00 | 1 300,00 | 1 300,00 | 1 300,00 | 1 300,00 | 10 300,00 |
| | Haushaltsrücklagen/Zahlungsmittelreserven | 21 025,35 | 7 400,00 | 0,00 | 0,00 | 0,00 | 0,00 | 28 400,00 |
| 6/710000+894001 | Entnahmen von zweckgebundenen Haushaltsrücklagen | 12 567,81 | 7 400,00 | 0,00 | 0,00 | 0,00 | 0,00 | 20 000,00 |
| 6/710000+894009 | Entnahme von zweckgebundenen Haushaltsrücklagen (nicht finanzwirksam) | 8 457,54 | 0,00 | 0,00 | 0,00 | 0,00 | 0,00 | 8 500,00 |
| | Sonstige Kapitaltransfers und Subventionen | 3 683,28 | 0,00 | 1 300,00 | 1 300,00 | 1 300,00 | 1 300,00 | 8 900,00 |
| 6/710000+861000 | Transfers von Ländern, Landesfonds und Landeskammern | 3 683,28 | 0,00 | 1 300,00 | 1 300,00 | 1 300,00 | 1 300,00 | 8 900,00 |
| | Darlehen | 0,00 | 0,00 | 0,00 | 0,00 | 0,00 | 0,00 | 0,00 |
| | Finanzierungsleasing | 0,00 | 0,00 | 0,00 | 0,00 | 0,00 | 0,00 | 0,00 |
| | Veräußerung langfristiges Vermögen und sonstiges | 0,00 | 0,00 | 0,00 | 0,00 | 0,00 | 0,00 | 0,00 |
| Finanzierungsergebnis 1710000 | | 0,00 | 0,00 | 0,00 | 0,00 | 0,00 | 0,00 | 0,00 |
| | | | <i>inklusive Vorjahre (gerundet)</i> | 0,00 | 0,00 | 0,00 | 0,00 | 0,00 |

3. Nachtragsvoranschlag 2023

Nachweis der Investitionstätigkeit

Marktgemeinde Guntramsdorf

| Vorhaben | Vorhabensbezeichnung | | RA Vorjahre | VA 2023 | Plan 2024 | Plan 2025 | Plan 2026 | Plan 2027 | Plan Gesamt (gerundet) |
|--------------------------------------|---|---|------------------|-------------------|-------------|-------------|-------------|-------------|---------------------------|
| Konto | Bezeichnung | | | | | | | | |
| 1815000 | R4G Bauvorhaben (2019 bis 2023) | | | | | | | | |
| | Auszahlungen - Investitionen - Mittelverwendung | | 0,00 | 60 000,00 | 0,00 | 0,00 | 0,00 | 0,00 | 60 000,00 |
| | Anschaffungs- oder Herstellungskosten | | 0,00 | 60 000,00 | 0,00 | 0,00 | 0,00 | 0,00 | 60 000,00 |
| | 5/815000-010002 | R4G Bauvorhaben Rathausplatz | 0,00 | 23 600,00 | | | | | 23 600,00 |
| | 5/815000-729910 | Sonstige Aufwendungen | 0,00 | 36 400,00 | | | | | 36 400,00 |
| | Einzahlungen - Finanzierung - Mittelaufbringung | | 50 000,00 | 10 000,00 | 0,00 | 0,00 | 0,00 | 0,00 | 60 000,00 |
| | Mittel aus Geldfluss aus der operativen Gebarung | | 0,00 | 0,00 | 0,00 | 0,00 | 0,00 | 0,00 | 0,00 |
| | Bedarfszuweisungen/KTZ | | 0,00 | 10 000,00 | 0,00 | 0,00 | 0,00 | 0,00 | 10 000,00 |
| | 6/815000+301000 | Kapitaltransfers von Ländern, Landesfonds und Landeskammern | 0,00 | 10 000,00 | | | | | 10 000,00 |
| | Haushaltsrücklagen/Zahlungsmittelreserven | | 0,00 | 0,00 | 0,00 | 0,00 | 0,00 | 0,00 | 0,00 |
| | Sonstige Kapitaltransfers und Subventionen | | 0,00 | 0,00 | 0,00 | 0,00 | 0,00 | 0,00 | 0,00 |
| | Darlehen | | 50 000,00 | 0,00 | 0,00 | 0,00 | 0,00 | 0,00 | 50 000,00 |
| | 617/2022001 | Aufnahme Darlehen f. div. Ansätze 2022 | 50 000,00 | 0,00 | | | | | 50 000,00 |
| | Finanzierungsleasing | | 0,00 | 0,00 | 0,00 | 0,00 | 0,00 | 0,00 | 0,00 |
| | Veräußerung langfristiges Vermögen und sonstiges | | 0,00 | 0,00 | 0,00 | 0,00 | 0,00 | 0,00 | 0,00 |
| Finanzierungsergebnis 1815000 | | | 50 000,00 | -50 000,00 | 0,00 | 0,00 | 0,00 | 0,00 | 0,00 |
| | | <i>inklusive Vorjahre (gerundet)</i> | | 0,00 | 0,00 | 0,00 | 0,00 | 0,00 | |

3. Nachtragsvoranschlag 2023

Marktgemeinde Guntramsdorf

Nachweis der Investitionstätigkeit

| Vorhaben | Vorhabensbezeichnung | | RA Vorjahre | VA 2023 | Plan 2024 | Plan 2025 | Plan 2026 | Plan 2027 | Plan Gesamt (gerundet) |
|--------------------------------------|---|--|-------------------|-------------------|-------------|-------------|-------------|-------------|---------------------------|
| Konto | Bezeichnung | | | | | | | | |
| 1815100 | Spielplätze (2022 bis 2025) | | | | | | | | |
| | Auszahlungen - Investitionen - Mittelverwendung | | 147 886,37 | 94 900,00 | 0,00 | 0,00 | 0,00 | 0,00 | 242 800,00 |
| | Anschaffungs- oder Herstellungskosten | | 147 886,37 | 94 900,00 | 0,00 | 0,00 | 0,00 | 0,00 | 242 800,00 |
| | 5/815000-006000 | Sonstige Grundstückseinrichtungen | 147 886,37 | 94 900,00 | 0,00 | 0,00 | | | 242 800,00 |
| | Einzahlungen - Finanzierung - Mittelaufbringung | | 200 000,00 | 42 800,00 | 0,00 | 0,00 | 0,00 | 0,00 | 242 800,00 |
| | Mittel aus Geldfluss aus der operativen Gebarung | | 0,00 | 36 400,00 | 0,00 | 0,00 | 0,00 | 0,00 | 36 400,00 |
| | 6/815000+829910 | Sonstige Erträge - Verr. zwischen operativer Gebarung und Projekten (PC 1) | 0,00 | 36 400,00 | 0,00 | 0,00 | | | 36 400,00 |
| | Bedarfszuweisungen/KTZ | | 0,00 | 0,00 | 0,00 | 0,00 | 0,00 | 0,00 | 0,00 |
| | Haushaltsrücklagen/Zahlungsmittelreserven | | 0,00 | 6 400,00 | 0,00 | 0,00 | 0,00 | 0,00 | 6 400,00 |
| | 6/815000+894001 | Entnahmen von zweckgebundenen Haushaltsrücklagen | 0,00 | 6 400,00 | 0,00 | 0,00 | | | 6 400,00 |
| | Sonstige Kapitaltransfers und Subventionen | | 0,00 | 0,00 | 0,00 | 0,00 | 0,00 | 0,00 | 0,00 |
| | Darlehen | | 200 000,00 | 0,00 | 0,00 | 0,00 | 0,00 | 0,00 | 200 000,00 |
| | 617/2022001 | Aufnahme Darlehen f. div. Ansätze 2022 | 200 000,00 | 0,00 | 0,00 | 0,00 | | | 200 000,00 |
| | Finanzierungsleasing | | 0,00 | 0,00 | 0,00 | 0,00 | 0,00 | 0,00 | 0,00 |
| | Veräußerung langfristiges Vermögen und sonstiges | | 0,00 | 0,00 | 0,00 | 0,00 | 0,00 | 0,00 | 0,00 |
| Finanzierungsergebnis 1815100 | | | 52 113,63 | -52 100,00 | 0,00 | 0,00 | 0,00 | 0,00 | 0,00 |
| | | <i>inklusive Vorjahre (gerundet)</i> | | 0,00 | 0,00 | 0,00 | 0,00 | 0,00 | |

3. Nachtragsvoranschlag 2023

Marktgemeinde Guntramsdorf

Nachweis der Investitionstätigkeit

| Vorhaben | Vorhabensbezeichnung | | RA Vorjahre | VA 2023 | Plan 2024 | Plan 2025 | Plan 2026 | Plan 2027 | Plan Gesamt (gerundet) |
|--------------------------------------|---|--|--------------------------------------|------------------|-------------|-------------|-------------|-------------|---------------------------|
| Konto | Bezeichnung | | | | | | | | |
| 1816000 | Öffentliche Beleuchtung (2022 bis 2023) | | | | | | | | |
| | Auszahlungen - Investitionen - Mittelverwendung | | 97 529,36 | 9 100,00 | 0,00 | 0,00 | 0,00 | 0,00 | 106 600,00 |
| | Anschaffungs- oder Herstellungskosten | | 97 529,36 | 9 100,00 | 0,00 | 0,00 | 0,00 | 0,00 | 106 600,00 |
| 1/816000-005002 | Anlagen zu Straßenbauten - Beleuchtung | | 97 529,36 | 0,00 | | | | | 97 500,00 |
| 5/816000-729910 | Sonstige Aufwendungen | | 0,00 | 9 100,00 | | | | | 9 100,00 |
| | Einzahlungen - Finanzierung - Mittelaufbringung | | 106 600,00 | 0,00 | 0,00 | 0,00 | 0,00 | 0,00 | 106 600,00 |
| | Mittel aus Geldfluss aus der operativen Gebarung | | 0,00 | 0,00 | 0,00 | 0,00 | 0,00 | 0,00 | 0,00 |
| | Bedarfszuweisungen/KTZ | | 6 600,00 | 0,00 | 0,00 | 0,00 | 0,00 | 0,00 | 6 600,00 |
| 6/816000+871000 | Kapitaltransfers aus Gemeinde- Bedarfszuweisungsmittel | | 6 600,00 | 0,00 | | | | | 6 600,00 |
| | Haushaltsrücklagen/Zahlungsmittelreserven | | 0,00 | 0,00 | 0,00 | 0,00 | 0,00 | 0,00 | 0,00 |
| | Sonstige Kapitaltransfers und Subventionen | | 0,00 | 0,00 | 0,00 | 0,00 | 0,00 | 0,00 | 0,00 |
| | Darlehen | | 100 000,00 | 0,00 | 0,00 | 0,00 | 0,00 | 0,00 | 100 000,00 |
| 617/2022001 | Aufnahme Darlehen f. div. Ansätze 2022 | | 100 000,00 | 0,00 | | | | | 100 000,00 |
| | Finanzierungsleasing | | 0,00 | 0,00 | 0,00 | 0,00 | 0,00 | 0,00 | 0,00 |
| | Veräußerung langfristiges Vermögen und sonstiges | | 0,00 | 0,00 | 0,00 | 0,00 | 0,00 | 0,00 | 0,00 |
| Finanzierungsergebnis 1816000 | | | 9 070,64 | -9 100,00 | 0,00 | 0,00 | 0,00 | 0,00 | 0,00 |
| | | | <i>inklusive Vorjahre (gerundet)</i> | 0,00 | 0,00 | 0,00 | 0,00 | 0,00 | |

3. Nachtragsvoranschlag 2023

Marktgemeinde Guntramsdorf

Nachweis der Investitionstätigkeit

| Vorhaben | Vorhabensbezeichnung | | RA Vorjahre | VA 2023 | Plan 2024 | Plan 2025 | Plan 2026 | Plan 2027 | Plan Gesamt (gerundet) |
|--------------------------------------|--|--------------------------------------|-------------------|-------------------|-------------|-------------|-------------|-------------|---------------------------|
| Konto | Bezeichnung | | | | | | | | |
| 1817000 | Urnenhain (2021 bis 2023) | | | | | | | | |
| | Auszahlungen - Investitionen - Mittelverwendung | | 118 859,62 | 61 800,00 | 0,00 | 0,00 | 0,00 | 0,00 | 180 700,00 |
| | Anschaffungs- oder Herstellungskosten | | 118 859,62 | 61 800,00 | 0,00 | 0,00 | 0,00 | 0,00 | 180 700,00 |
| 5/817000-050001 | Urnenhain | | 118 859,62 | 61 800,00 | | | | | 180 700,00 |
| | Einzahlungen - Finanzierung - Mittelaufbringung | | 180 000,00 | 700,00 | 0,00 | 0,00 | 0,00 | 0,00 | 180 700,00 |
| | Mittel aus Geldfluss aus der operativen Gebarung | | 0,00 | 700,00 | 0,00 | 0,00 | 0,00 | 0,00 | 700,00 |
| 6/817000+829910 | Sonstige Erträge - Verr. zwischen operativer Gebarung und Projekten (PC 1) | | 0,00 | 700,00 | | | | | 700,00 |
| | Bedarfszuweisungen/KTZ | | 0,00 | 0,00 | 0,00 | 0,00 | 0,00 | 0,00 | 0,00 |
| | Haushaltsrücklagen/Zahlungsmittelreserven | | 0,00 | 0,00 | 0,00 | 0,00 | 0,00 | 0,00 | 0,00 |
| 6/817000+894001 | Entnahmen von zweckgebundenen Haushaltsrücklagen | | 0,00 | 0,00 | | | | | 0,00 |
| | Sonstige Kapitaltransfers und Subventionen | | 0,00 | 0,00 | 0,00 | 0,00 | 0,00 | 0,00 | 0,00 |
| | Darlehen | | 180 000,00 | 0,00 | 0,00 | 0,00 | 0,00 | 0,00 | 180 000,00 |
| 617/2022001 | Aufnahme Darlehen f. div. Ansätze 2022 | | 180 000,00 | 0,00 | | | | | 180 000,00 |
| | Finanzierungsleasing | | 0,00 | 0,00 | 0,00 | 0,00 | 0,00 | 0,00 | 0,00 |
| | Veräußerung langfristiges Vermögen und sonstiges | | 0,00 | 0,00 | 0,00 | 0,00 | 0,00 | 0,00 | 0,00 |
| Finanzierungsergebnis 1817000 | | | 61 140,38 | -61 100,00 | 0,00 | 0,00 | 0,00 | 0,00 | 0,00 |
| | | <i>inklusive Vorjahre (gerundet)</i> | | 0,00 | 0,00 | 0,00 | 0,00 | 0,00 | |

3. Nachtragsvoranschlag 2023

Nachweis der Investitionstätigkeit

Marktgemeinde Guntramsdorf

| Vorhaben | Vorhabensbezeichnung | RA Vorjahre | VA 2023 | Plan 2024 | Plan 2025 | Plan 2026 | Plan 2027 | Plan Gesamt (gerundet) |
|--------------------------------------|---|-------------------|--------------------|-------------------|-------------------|-------------------|-------------------|---------------------------|
| Konto | Bezeichnung | | | | | | | |
| 1819000 | Sonstige öffentliche Einrichtungen (2019 bis 2025) | | | | | | | |
| | Auszahlungen - Investitionen - Mittelverwendung | 0,00 | 100 000,00 | 0,00 | 0,00 | 0,00 | 0,00 | 100 000,00 |
| | Anschaffungs- oder Herstellungskosten | 0,00 | 100 000,00 | 0,00 | 0,00 | 0,00 | 0,00 | 100 000,00 |
| 5/819000-050000 | Sonderanlagen | 0,00 | 100 000,00 | 0,00 | 0,00 | | | 100 000,00 |
| | Einzahlungen - Finanzierung - Mittelaufbringung | 300 000,00 | 0,00 | 0,00 | 0,00 | 0,00 | 0,00 | 300 000,00 |
| | Mittel aus Geldfluss aus der operativen Gebarung | 0,00 | 0,00 | 0,00 | 0,00 | 0,00 | 0,00 | 0,00 |
| | Bedarfszuweisungen/KTZ | 0,00 | 0,00 | 0,00 | 0,00 | 0,00 | 0,00 | 0,00 |
| | Haushaltsrücklagen/Zahlungsmittelreserven | 0,00 | 0,00 | 0,00 | 0,00 | 0,00 | 0,00 | 0,00 |
| | Sonstige Kapitaltransfers und Subventionen | 0,00 | 0,00 | 0,00 | 0,00 | 0,00 | 0,00 | 0,00 |
| | Darlehen | 300 000,00 | 0,00 | 0,00 | 0,00 | 0,00 | 0,00 | 300 000,00 |
| 617/2022001 | Aufnahme Darlehen f. div. Ansätze 2022 | 300 000,00 | 0,00 | 0,00 | 0,00 | | | 300 000,00 |
| | Finanzierungsleasing | 0,00 | 0,00 | 0,00 | 0,00 | 0,00 | 0,00 | 0,00 |
| | Veräußerung langfristiges Vermögen und sonstiges | 0,00 | 0,00 | 0,00 | 0,00 | 0,00 | 0,00 | 0,00 |
| Finanzierungsergebnis 1819000 | | 300 000,00 | -100 000,00 | 0,00 | 0,00 | 0,00 | 0,00 | 200 000,00 |
| | <i>inklusive Vorjahre (gerundet)</i> | | 200 000,00 | 200 000,00 | 200 000,00 | 200 000,00 | 200 000,00 | |

3. Nachtragsvoranschlag 2023

Marktgemeinde Guntramsdorf

Nachweis der Investitionstätigkeit

| Vorhaben | Vorhabensbezeichnung | | RA Vorjahre | VA 2023 | Plan 2024 | Plan 2025 | Plan 2026 | Plan 2027 | Plan Gesamt (gerundet) |
|--------------------------------------|---|--|--------------------------------------|------------------|-------------|-------------|-------------|-------------|---------------------------|
| Konto | Bezeichnung | | | | | | | | |
| 1835000 | Teiche (2019 bis 2099) | | | | | | | | |
| | Auszahlungen - Investitionen - Mittelverwendung | | 157 556,85 | 15 000,00 | 0,00 | 0,00 | 0,00 | 0,00 | 172 600,00 |
| | Anschaffungs- oder Herstellungskosten | | 157 556,85 | 15 000,00 | 0,00 | 0,00 | 0,00 | 0,00 | 172 600,00 |
| 5/835000-006000 | Sonstige Grundstückseinrichtungen | | 119 676,19 | 0,00 | 0,00 | 0,00 | 0,00 | 0,00 | 119 700,00 |
| 5/835000-006001 | Einzäunung Windradteich | | 37 855,87 | 0,00 | 0,00 | 0,00 | 0,00 | 0,00 | 37 900,00 |
| 5/835000-006007 | Wasserdotierungsprojekt Windradteich | | 0,00 | 0,00 | 0,00 | 0,00 | 0,00 | 0,00 | 0,00 |
| 5/835000-020001 | Belüftungsanlage Windradteich | | 0,00 | 0,00 | 0,00 | 0,00 | 0,00 | 0,00 | 0,00 |
| 5/835000-020002 | Belüftungsanlage Aignerteich | | 0,00 | 15 000,00 | 0,00 | 0,00 | 0,00 | 0,00 | 15 000,00 |
| 5/835000-794009 | Zuweisung an zweckgebundene Haushaltsrücklagen (nicht finanzwirksam) | | 24,79 | 0,00 | 0,00 | 0,00 | 0,00 | 0,00 | 0,00 |
| | Einzahlungen - Finanzierung - Mittelaufbringung | | 157 556,85 | 15 000,00 | 0,00 | 0,00 | 0,00 | 0,00 | 172 600,00 |
| | Mittel aus Geldfluss aus der operativen Gebarung | | 0,00 | 0,00 | 0,00 | 0,00 | 0,00 | 0,00 | 0,00 |
| | Bedarfszuweisungen/KTZ | | 0,00 | 0,00 | 0,00 | 0,00 | 0,00 | 0,00 | 0,00 |
| | Haushaltsrücklagen/Zahlungsmittelreserven | | 30 556,85 | 15 000,00 | 0,00 | 0,00 | 0,00 | 0,00 | 45 600,00 |
| 6/835000+894001 | Entnahmen von zweckgebundenen Haushaltsrücklagen | | 0,00 | 15 000,00 | 0,00 | 0,00 | 0,00 | 0,00 | 15 000,00 |
| 6/835000+894009 | Entnahme von zweckgebundenen Haushaltsrücklagen (nicht finanzwirksam) | | 30 556,85 | 0,00 | 0,00 | 0,00 | 0,00 | 0,00 | 30 600,00 |
| | Sonstige Kapitaltransfers und Subventionen | | 0,00 | 0,00 | 0,00 | 0,00 | 0,00 | 0,00 | 0,00 |
| | Darlehen | | 127 000,00 | 0,00 | 0,00 | 0,00 | 0,00 | 0,00 | 127 000,00 |
| 8864/1000600 | Vorh. Straßenbau + Um-u.Zubau Teiche 2020 | | 127 000,00 | 0,00 | 0,00 | 0,00 | 0,00 | 0,00 | 127 000,00 |
| | Finanzierungsleasing | | 0,00 | 0,00 | 0,00 | 0,00 | 0,00 | 0,00 | 0,00 |
| | Veräußerung langfristiges Vermögen und sonstiges | | 0,00 | 0,00 | 0,00 | 0,00 | 0,00 | 0,00 | 0,00 |
| Finanzierungsergebnis 1835000 | | | 0,00 | 0,00 | 0,00 | 0,00 | 0,00 | 0,00 | 0,00 |
| | | | <i>inklusive Vorjahre (gerundet)</i> | 0,00 | 0,00 | 0,00 | 0,00 | 0,00 | |

3. Nachtragsvoranschlag 2023

Marktgemeinde Guntramsdorf

Nachweis der Investitionstätigkeit

| Vorhaben | Vorhabensbezeichnung | RA Vorjahre | VA 2023 | Plan 2024 | Plan 2025 | Plan 2026 | Plan 2027 | Plan Gesamt (gerundet) |
|-----------------|--|---------------------|---------------------|---------------------|-------------------|-------------------|-------------------|---------------------------|
| Konto | Bezeichnung | | | | | | | |
| 1851000 | Kanalbau (2000 bis 2099) | | | | | | | |
| | Auszahlungen - Investitionen - Mittelverwendung | 2 490 302,75 | 1 543 000,00 | 1 050 000,00 | 750 000,00 | 650 000,00 | 250 000,00 | 6 733 300,00 |
| | Anschaffungs- oder Herstellungskosten | 2 490 302,75 | 1 543 000,00 | 1 050 000,00 | 750 000,00 | 650 000,00 | 250 000,00 | 6 733 300,00 |
| 5/851000-004000 | Wasser- und Abwasserbauten und -anlagen | 144 327,27 | 66 000,00 | 750 000,00 | 310 000,00 | 550 000,00 | 250 000,00 | 2 070 300,00 |
| 5/851000-004012 | BA 12 Ried im Teich Nord/Rohrfeld | 0,00 | 0,00 | 0,00 | 0,00 | 0,00 | 0,00 | 0,00 |
| 5/851000-004013 | BA 13 Schlammbehandlung, Optimierung | 39 297,06 | 3 000,00 | 0,00 | 0,00 | 0,00 | 0,00 | 42 300,00 |
| 5/851000-004021 | BA 21 Gumpoldskirchnerstraße | 621 451,55 | 240 000,00 | 0,00 | 0,00 | 0,00 | 0,00 | 861 500,00 |
| 5/851000-004022 | BA 22 Fichteng., Tanneng., Großschopfstr. | 1 282 482,82 | 190 000,00 | 0,00 | 0,00 | 0,00 | 0,00 | 1 472 500,00 |
| 5/851000-004023 | BA 23 Lindengasse | 3 538,40 | 850 000,00 | 0,00 | 0,00 | 0,00 | 0,00 | 853 500,00 |
| 5/851000-004027 | BA 27 Ried im Teich Süd | 303 468,69 | 30 000,00 | 0,00 | 0,00 | 0,00 | 0,00 | 333 500,00 |
| 5/851000-004028 | BA 28 Gebläsestation Hauptpumpwerk | 0,00 | 0,00 | 60 000,00 | 400 000,00 | 60 000,00 | 0,00 | 520 000,00 |
| 5/851000-004029 | BA 29 Schmutzwasserkanal Rohrfeldgasse | 0,00 | 30 000,00 | 200 000,00 | 0,00 | 0,00 | 0,00 | 230 000,00 |
| 5/851000-004999 | Straßenbaumaßnahmen zur Niederschlagswasserentsorgung | 44 475,77 | 0,00 | 10 000,00 | 10 000,00 | 10 000,00 | 0,00 | 74 500,00 |
| 5/851000-010000 | Gebäude und Bauten | 0,00 | 0,00 | 30 000,00 | 30 000,00 | 30 000,00 | 0,00 | 90 000,00 |
| 5/851000-070101 | BA 101 Kanalkataster 2. Abschnitt | 10 212,81 | 0,00 | 0,00 | 0,00 | 0,00 | 0,00 | 10 200,00 |
| 5/851000-070102 | BA 102 Kanalkataster 3. Abschnitt | 15 085,70 | 24 000,00 | 0,00 | 0,00 | 0,00 | 0,00 | 39 100,00 |
| 5/851000-070103 | BA 103 Kanalkataster 4. Abschnitt | 25 962,68 | 110 000,00 | 0,00 | 0,00 | 0,00 | 0,00 | 136 000,00 |
| 5/851000-794001 | Zuweisung an zweckgebundene Haushaltsrücklagen | 0,00 | 0,00 | 0,00 | 0,00 | 0,00 | 0,00 | 0,00 |
| | Einzahlungen - Finanzierung - Mittelaufbringung | 2 956 268,75 | 940 000,00 | 1 050 000,00 | 750 000,00 | 650 000,00 | 250 000,00 | 6 596 300,00 |
| | Mittel aus Geldfluss aus der operativen Gebarung | 1 064 957,11 | 150 000,00 | 0,00 | 0,00 | 0,00 | 0,00 | 1 215 000,00 |
| 6/851000+829910 | Sonstige Erträge - Verr. zwischen operativer Gebarung und Projekten | 197 640,03 | 150 000,00 | 0,00 | 0,00 | 0,00 | 0,00 | 347 600,00 |
| 6/851000+829911 | Sonstige Erträge - Verr. zwischen operativer Gebarung und Projekten (PC 1) | 867 317,08 | 0,00 | 0,00 | 0,00 | 0,00 | 0,00 | 867 300,00 |
| | Bedarfszuweisungen/KTZ | 0,00 | 0,00 | 0,00 | 0,00 | 0,00 | 0,00 | 0,00 |
| | Haushaltsrücklagen/Zahlungsmittelreserven | 500 438,80 | 0,00 | 0,00 | 0,00 | 0,00 | 0,00 | 500 400,00 |
| 6/851000+894009 | Entnahme von zweckgebundenen Haushaltsrücklagen (nicht finanzwirksam) | 500 438,80 | 0,00 | 0,00 | 0,00 | 0,00 | 0,00 | 500 400,00 |
| | Sonstige Kapitaltransfers und Subventionen | 490 872,84 | 390 000,00 | 250 000,00 | 250 000,00 | 250 000,00 | 250 000,00 | 1 880 900,00 |
| 2/851000+307001 | Kanaleinmündungs- u. Ergänzungsabgabe (Abg. 203) | 490 872,84 | 390 000,00 | 250 000,00 | 250 000,00 | 250 000,00 | 250 000,00 | 1 880 900,00 |

3. Nachtragsvoranschlag 2023

Nachweis der Investitionstätigkeit

Marktgemeinde Guntramsdorf

| Vorhaben | Vorhabensbezeichnung | | RA Vorjahre | VA 2023 | Plan 2024 | Plan 2025 | Plan 2026 | Plan 2027 | Plan Gesamt (gerundet) |
|---|---------------------------|--|--------------------------------------|--------------------|--------------------|--------------------|--------------------|--------------------|---------------------------|
| Konto | Bezeichnung | | | | | | | | |
| Darlehen | | | 900 000,00 | 400 000,00 | 800 000,00 | 500 000,00 | 400 000,00 | 0,00 | 3 000 000,00 |
| 619/2851003 | Vorh. ASB - Kanalbau 2022 | | 900 000,00 | 0,00 | 0,00 | 0,00 | 0,00 | 0,00 | 900 000,00 |
| 1360/1851024 | Vorh. Kanalbau 2024 | | 0,00 | 0,00 | 800 000,00 | 0,00 | 0,00 | 0,00 | 800 000,00 |
| 1360/1851023 | Vorh. Kanalbau 2023 | | 0,00 | 400 000,00 | 0,00 | 0,00 | 0,00 | 0,00 | 400 000,00 |
| 1360/1851025 | Vorh. Kanalbau 2025 | | 0,00 | 0,00 | 0,00 | 500 000,00 | 0,00 | 0,00 | 500 000,00 |
| 1360/1851026 | Vorh. Kanalbau 2026 | | 0,00 | 0,00 | 0,00 | 0,00 | 400 000,00 | 0,00 | 400 000,00 |
| Finanzierungsleasing | | | 0,00 | 0,00 | 0,00 | 0,00 | 0,00 | 0,00 | 0,00 |
| Veräußerung langfristiges Vermögen und sonstiges | | | 0,00 | 0,00 | 0,00 | 0,00 | 0,00 | 0,00 | 0,00 |
| Finanzierungsergebnis 1851000 | | | 465 966,00 | -603 000,00 | 0,00 | 0,00 | 0,00 | 0,00 | -137 000,00 |
| | | | <i>inklusive Vorjahre (gerundet)</i> | -137 000,00 | -137 000,00 | -137 000,00 | -137 000,00 | -137 000,00 | |

3. Nachtragsvoranschlag 2023

Marktgemeinde Guntramsdorf

Nachweis der Investitionstätigkeit

| Vorhaben | Vorhabensbezeichnung | | RA Vorjahre | VA 2023 | Plan 2024 | Plan 2025 | Plan 2026 | Plan 2027 | Plan Gesamt (gerundet) |
|--------------------------------------|--|--------------------------------------|-------------------|-------------------|-------------|-------------|-------------|-------------|---------------------------|
| Konto | Bezeichnung | | | | | | | | |
| 1852000 | Vh Müll (2021 bis 2028) | | | | | | | | |
| | Auszahlungen - Investitionen - Mittelverwendung | | 96 578,20 | 225 300,00 | 0,00 | 0,00 | 0,00 | 0,00 | 321 900,00 |
| | Anschaffungs- oder Herstellungskosten | | 96 578,20 | 225 300,00 | 0,00 | 0,00 | 0,00 | 0,00 | 321 900,00 |
| 1/852000-040000 | Fahrzeuge | | 0,00 | 116 800,00 | 0,00 | 0,00 | 0,00 | 0,00 | 116 800,00 |
| 5/852000-729910 | Sonstige Aufwendungen - Verr. zwischen operativer Gebarung und Projekten | | 96 578,20 | 0,00 | 0,00 | 0,00 | 0,00 | 0,00 | 96 600,00 |
| 5/852000-794001 | Zuweisung an zweckgebundene Haushaltsrücklagen | | 0,00 | 108 500,00 | 0,00 | 0,00 | 0,00 | 0,00 | 108 500,00 |
| | Einzahlungen - Finanzierung - Mittelaufbringung | | 191 922,33 | 130 000,00 | 0,00 | 0,00 | 0,00 | 0,00 | 321 900,00 |
| | Mittel aus Geldfluss aus der operativen Gebarung | | 191 922,33 | 130 000,00 | 0,00 | 0,00 | 0,00 | 0,00 | 321 900,00 |
| 6/852000+829910 | Sonstige Erträge - Verr. zwischen operativer Gebarung und Projekten | | 115 200,69 | 130 000,00 | 0,00 | 0,00 | 0,00 | 0,00 | 245 200,00 |
| 6/852000+829911 | Sonstige Erträge - Verr. zwischen operativer Gebarung und Projekten (PC 1) | | 76 721,64 | 0,00 | 0,00 | 0,00 | 0,00 | 0,00 | 76 700,00 |
| | Bedarfszuweisungen/KTZ | | 0,00 | 0,00 | 0,00 | 0,00 | 0,00 | 0,00 | 0,00 |
| | Haushaltsrücklagen/Zahlungsmittelreserven | | 0,00 | 0,00 | 0,00 | 0,00 | 0,00 | 0,00 | 0,00 |
| | Sonstige Kapitaltransfers und Subventionen | | 0,00 | 0,00 | 0,00 | 0,00 | 0,00 | 0,00 | 0,00 |
| | Darlehen | | 0,00 | 0,00 | 0,00 | 0,00 | 0,00 | 0,00 | 0,00 |
| | Finanzierungsleasing | | 0,00 | 0,00 | 0,00 | 0,00 | 0,00 | 0,00 | 0,00 |
| | Veräußerung langfristiges Vermögen und sonstiges | | 0,00 | 0,00 | 0,00 | 0,00 | 0,00 | 0,00 | 0,00 |
| Finanzierungsergebnis 1852000 | | | 95 344,13 | -95 300,00 | 0,00 | 0,00 | 0,00 | 0,00 | 0,00 |
| | | <i>inklusive Vorjahre (gerundet)</i> | | 0,00 | 0,00 | 0,00 | 0,00 | 0,00 | |

3. Nachtragsvoranschlag 2023

Nachweis der Investitionstätigkeit

Marktgemeinde Guntramsdorf

| Vorhaben | Vorhabensbezeichnung | RA Vorjahre | VA 2023 | Plan 2024 | Plan 2025 | Plan 2026 | Plan 2027 | Plan Gesamt (gerundet) |
|-----------------|--|-------------|---------------------|-------------|-------------|-------------|-------------|---------------------------|
| Konto | Bezeichnung | | | | | | | |
| 2900023 | PC 2 - Anschaffungen 2023 (2023 bis 2023) | | | | | | | |
| | Auszahlungen - Investitionen - Mittelverwendung | 0,00 | 1 050 000,00 | 0,00 | 0,00 | 0,00 | 0,00 | 1 050 000,00 |
| | Anschaffungs- oder Herstellungskosten | 0,00 | 1 050 000,00 | 0,00 | 0,00 | 0,00 | 0,00 | 1 050 000,00 |
| 1/010000-042000 | Amts-, Betriebs- und Geschäftsausstattung | 0,00 | 8 500,00 | | | | | 8 500,00 |
| 1/010000-070100 | Software und mehrjährige Lizenzen | 0,00 | 20 000,00 | | | | | 20 000,00 |
| 1/015000-070100 | Software und mehrjährige Lizenzen | 0,00 | 0,00 | | | | | 0,00 |
| 1/016000-042100 | EDV-Anlagen (PC, Drucker, ...) | 0,00 | 70 000,00 | | | | | 70 000,00 |
| 1/016000-070100 | Software und mehrjährige Lizenzen | 0,00 | 44 300,00 | | | | | 44 300,00 |
| 1/024000-042000 | Amts-, Betriebs- und Geschäftsausstattung | 0,00 | 6 900,00 | | | | | 6 900,00 |
| 1/029000-042000 | Amts-, Betriebs- und Geschäftsausstattung | 0,00 | 5 000,00 | | | | | 5 000,00 |
| 1/029000-042200 | Einrichtung (Möbel, Haushaltsgeräte, ...) | 0,00 | 5 000,00 | | | | | 5 000,00 |
| 1/211100-010000 | Gebäude und Bauten | 0,00 | 51 600,00 | | | | | 51 600,00 |
| 1/211100-020000 | Maschinen und maschinelle Anlagen | 0,00 | 1 000,00 | | | | | 1 000,00 |
| 1/211100-042000 | Amts-, Betriebs- und Geschäftsausstattung | 0,00 | 35 000,00 | | | | | 35 000,00 |
| 1/211100-042100 | EDV-Anlagen (PC, Drucker, ...) | 0,00 | 30 000,00 | | | | | 30 000,00 |
| 1/211200-042000 | Amts-, Betriebs- und Geschäftsausstattung | 0,00 | 5 000,00 | | | | | 5 000,00 |
| 1/211200-042100 | EDV-Anlagen (PC, Drucker, ...) | 0,00 | 55 000,00 | | | | | 55 000,00 |
| 1/212000-042000 | Amts-, Betriebs- und Geschäftsausstattung | 0,00 | 26 000,00 | | | | | 26 000,00 |
| 1/212000-042100 | EDV-Anlagen (PC, Drucker, ...) | 0,00 | 140 000,00 | | | | | 140 000,00 |
| 1/212000-042200 | Einrichtung (Möbel, Haushaltsgeräte, ...) | 0,00 | 1 000,00 | | | | | 1 000,00 |
| 1/240100-010000 | Gebäude und Bauten | 0,00 | 30 000,00 | | | | | 30 000,00 |
| 1/240100-042000 | Amts-, Betriebs- und Geschäftsausstattung | 0,00 | 5 700,00 | | | | | 5 700,00 |
| 1/240100-042100 | EDV-Anlagen (PC, Drucker, ...) | 0,00 | 500,00 | | | | | 500,00 |
| 1/240100-042200 | Einrichtung (Möbel, Haushaltsgeräte, ...) | 0,00 | 500,00 | | | | | 500,00 |
| 1/240200-042000 | Amts-, Betriebs- und Geschäftsausstattung | 0,00 | 300,00 | | | | | 300,00 |
| 1/240200-042100 | EDV-Anlagen (PC, Drucker, ...) | 0,00 | 500,00 | | | | | 500,00 |
| 1/240200-042200 | Einrichtung (Möbel, Haushaltsgeräte, ...) | 0,00 | 500,00 | | | | | 500,00 |

3. Nachtragsvoranschlag 2023

Nachweis der Investitionstätigkeit

Marktgemeinde Guntramsdorf

| Vorhaben | Vorhabensbezeichnung | RA Vorjahre | VA 2023 | Plan 2024 | Plan 2025 | Plan 2026 | Plan 2027 | Plan Gesamt (gerundet) |
|-----------------|--|-------------|-----------|-----------|-----------|-----------|-----------|---------------------------|
| Konto | Bezeichnung | | | | | | | |
| 1/240300-042000 | Amts-, Betriebs- und Geschäftsausstattung | 0,00 | 500,00 | | | | | 500,00 |
| 1/240300-042200 | Einrichtung (Möbel, Haushaltsgeräte, ...) | 0,00 | 500,00 | | | | | 500,00 |
| 1/240400-042000 | Amts-, Betriebs- und Geschäftsausstattung | 0,00 | 1 500,00 | | | | | 1 500,00 |
| 1/240400-042100 | EDV-Anlagen (PC, Drucker, ...) | 0,00 | 500,00 | | | | | 500,00 |
| 1/240400-042200 | Einrichtung (Möbel, Haushaltsgeräte, ...) | 0,00 | 500,00 | | | | | 500,00 |
| 1/240500-042000 | Amts-, Betriebs- und Geschäftsausstattung | 0,00 | 2 500,00 | | | | | 2 500,00 |
| 1/240500-042100 | EDV-Anlagen (PC, Drucker, ...) | 0,00 | 500,00 | | | | | 500,00 |
| 1/240800-042000 | Amts-, Betriebs- und Geschäftsausstattung | 0,00 | 1 500,00 | | | | | 1 500,00 |
| 1/251100-042000 | Amts-, Betriebs- und Geschäftsausstattung | 0,00 | 500,00 | | | | | 500,00 |
| 1/251100-042200 | Einrichtung (Möbel, Haushaltsgeräte, ...) | 0,00 | 500,00 | | | | | 500,00 |
| 1/251200-006000 | Sonstige Grundstückseinrichtungen | 0,00 | 35 000,00 | | | | | 35 000,00 |
| 1/251200-042200 | Einrichtung (Möbel, Haushaltsgeräte, ...) | 0,00 | 2 000,00 | | | | | 2 000,00 |
| 1/259000-042000 | Amts-, Betriebs- und Geschäftsausstattung | 0,00 | 1 200,00 | | | | | 1 200,00 |
| 1/262000-042000 | Amts-, Betriebs- und Geschäftsausstattung | 0,00 | 4 000,00 | | | | | 4 000,00 |
| 1/273000-042200 | Einrichtung (Möbel, Haushaltsgeräte, ...) | 0,00 | 3 000,00 | | | | | 3 000,00 |
| 1/320000-042000 | Amts-, Betriebs- und Geschäftsausstattung | 0,00 | 2 000,00 | | | | | 2 000,00 |
| 1/321000-042000 | Amts-, Betriebs- und Geschäftsausstattung | 0,00 | 2 300,00 | | | | | 2 300,00 |
| 1/360000-042000 | Amts-, Betriebs- und Geschäftsausstattung | 0,00 | 1 000,00 | | | | | 1 000,00 |
| 1/361000-042000 | Amts-, Betriebs- und Geschäftsausstattung | 0,00 | 1 000,00 | | | | | 1 000,00 |
| 1/363000-050003 | Neugestaltung Ortseinfahrt - Weinflaschen | 0,00 | 0,00 | | | | | 0,00 |
| 1/369000-042000 | Amts-, Betriebs- und Geschäftsausstattung | 0,00 | 5 000,00 | | | | | 5 000,00 |
| 1/381000-042000 | Amts-, Betriebs- und Geschäftsausstattung | 0,00 | 1 700,00 | | | | | 1 700,00 |
| 1/640000-050002 | Verkehrszeichen und Straßenschilder | 0,00 | 25 000,00 | | | | | 25 000,00 |

3. Nachtragsvoranschlag 2023

Nachweis der Investitionstätigkeit

Marktgemeinde Guntramsdorf

| Vorhaben | Vorhabensbezeichnung | RA Vorjahre | VA 2023 | Plan 2024 | Plan 2025 | Plan 2026 | Plan 2027 | Plan Gesamt (gerundet) |
|-----------------|---|-------------|------------|-----------|-----------|-----------|-----------|---------------------------|
| Konto | Bezeichnung | | | | | | | |
| 1/782100-042000 | Amts-, Betriebs- und Geschäftsausstattung | 0,00 | 500,00 | | | | | 500,00 |
| 1/815000-020000 | Maschinen und maschinelle Anlagen | 0,00 | 300,00 | | | | | 300,00 |
| 1/815000-030000 | Werkzeuge und sonstige Erzeugungsmittel | 0,00 | 500,00 | | | | | 500,00 |
| 1/815000-042000 | Amts-, Betriebs- und Geschäftsausstattung | 0,00 | 3 500,00 | | | | | 3 500,00 |
| 1/815000-050000 | Sonderanlagen | 0,00 | 10 000,00 | | | | | 10 000,00 |
| 1/816000-005003 | Anlagen zu Straßenbauten - Beleuchtung Lichtpunkte | 0,00 | 170 200,00 | | | | | 170 200,00 |
| 1/816000-042000 | Amts-, Betriebs- und Geschäftsausstattung | 0,00 | 500,00 | | | | | 500,00 |
| 1/817000-020000 | Maschinen und maschinelle Anlagen | 0,00 | 13 000,00 | | | | | 13 000,00 |
| 1/817000-030000 | Werkzeuge und sonstige Erzeugungsmittel | 0,00 | 500,00 | | | | | 500,00 |
| 1/817000-042000 | Amts-, Betriebs- und Geschäftsausstattung | 0,00 | 4 000,00 | | | | | 4 000,00 |
| 1/817000-050000 | Sonderanlagen | 0,00 | 500,00 | | | | | 500,00 |
| 1/820000-020000 | Maschinen und maschinelle Anlagen | 0,00 | 500,00 | | | | | 500,00 |
| 1/820000-030000 | Werkzeuge und sonstige Erzeugungsmittel | 0,00 | 10 000,00 | | | | | 10 000,00 |
| 1/820000-040000 | Fahrzeuge | 0,00 | 21 300,00 | | | | | 21 300,00 |
| 1/820000-042000 | Amts-, Betriebs- und Geschäftsausstattung | 0,00 | 2 000,00 | | | | | 2 000,00 |
| 1/820000-042200 | Einrichtung (Möbel, Haushaltsgeräte, ...) | 0,00 | 200,00 | | | | | 200,00 |
| 1/835100-042000 | Amts-, Betriebs- und Geschäftsausstattung | 0,00 | 10 000,00 | | | | | 10 000,00 |
| 1/835100-042100 | EDV-Anlagen (PC, Drucker, ...) | 0,00 | 500,00 | | | | | 500,00 |
| 1/835300-006000 | Sonstige Grundstückseinrichtungen | 0,00 | 2 000,00 | | | | | 2 000,00 |
| 1/835300-042000 | Amts-, Betriebs- und Geschäftsausstattung | 0,00 | 1 500,00 | | | | | 1 500,00 |
| 1/851000-020000 | Maschinen und maschinelle Anlagen | 0,00 | 100 000,00 | | | | | 100 000,00 |
| 1/851000-042000 | Amts-, Betriebs- und Geschäftsausstattung | 0,00 | 55 000,00 | | | | | 55 000,00 |
| 1/851000-042100 | EDV-Anlagen (PC, Drucker, ...) | 0,00 | 3 000,00 | | | | | 3 000,00 |
| 1/851000-070100 | Software und mehrjährige Lizenzen | 0,00 | 2 500,00 | | | | | 2 500,00 |

3. Nachtragsvoranschlag 2023

Nachweis der Investitionstätigkeit

Marktgemeinde Guntramsdorf

| Vorhaben | Vorhabensbezeichnung | | RA Vorjahre | VA 2023 | Plan 2024 | Plan 2025 | Plan 2026 | Plan 2027 | Plan Gesamt (gerundet) |
|---|---|--|--------------------------------------|----------------------|----------------------|----------------------|----------------------|----------------------|---------------------------|
| Konto | Bezeichnung | | | | | | | | |
| 1/852100-006000 | Sonstige Grundstückseinrichtungen | | 0,00 | 500,00 | | | | | 500,00 |
| 1/852100-042000 | Amts-, Betriebs- und Geschäftsausstattung | | 0,00 | 2 500,00 | | | | | 2 500,00 |
| 1/882000-042001 | Werbetafeln, Schaukästen, Werbeschilder | | 0,00 | 500,00 | | | | | 500,00 |
| Einzahlungen - Finanzierung - Mittelaufbringung | | | 0,00 | 0,00 | 0,00 | 0,00 | 0,00 | 0,00 | 0,00 |
| Mittel aus Geldfluss aus der operativen Gebarung | | | 0,00 | 0,00 | 0,00 | 0,00 | 0,00 | 0,00 | 0,00 |
| Bedarfszuweisungen/KTZ | | | 0,00 | 0,00 | 0,00 | 0,00 | 0,00 | 0,00 | 0,00 |
| Haushaltsrücklagen/Zahlungsmittelreserven | | | 0,00 | 0,00 | 0,00 | 0,00 | 0,00 | 0,00 | 0,00 |
| Sonstige Kapitaltransfers und Subventionen | | | 0,00 | 0,00 | 0,00 | 0,00 | 0,00 | 0,00 | 0,00 |
| Darlehen | | | 0,00 | 0,00 | 0,00 | 0,00 | 0,00 | 0,00 | 0,00 |
| Finanzierungsleasing | | | 0,00 | 0,00 | 0,00 | 0,00 | 0,00 | 0,00 | 0,00 |
| Veräußerung langfristiges Vermögen und sonstiges | | | 0,00 | 0,00 | 0,00 | 0,00 | 0,00 | 0,00 | 0,00 |
| Finanzierungsergebnis 2900023 | | | 0,00 | -1 050 000,00 | 0,00 | 0,00 | 0,00 | 0,00 | -1 050 000,00 |
| | | | <i>inklusive Vorjahre (gerundet)</i> | -1 050 000,00 | -1 050 000,00 | -1 050 000,00 | -1 050 000,00 | -1 050 000,00 | |

3. Nachtragsvoranschlag 2023

Marktgemeinde Guntramsdorf

Nachweis der Investitionstätigkeit

| Salden Finanzierungsergebnisse | | RA Vorjahre | VA 2023 | Plan 2024 | Plan 2025 | Plan 2026 | Plan 2027 | Plan Gesamt (gerundet) |
|--------------------------------|---|--------------|-------------|---------------|-------------|-------------|-------------|---------------------------|
| 1029000 | Amtsgebäude (2000 bis 2023) | | | | | | | |
| | Auszahlungen - Investitionen - Mittelverwendung | 33 958,49 | 196 000,00 | 0,00 | 0,00 | 0,00 | 0,00 | 230 000,00 |
| | Einzahlungen - Finanzierung - Mittelherkunft | 100 000,00 | 130 000,00 | 0,00 | 0,00 | 0,00 | 0,00 | 230 000,00 |
| | | 66 041,51 | -66 000,00 | 0,00 | 0,00 | 0,00 | 0,00 | 0,00 |
| | <i>inklusive Vorjahre (gerundet)</i> | | 0,00 | 0,00 | 0,00 | 0,00 | 0,00 | |
| 1163001 | Um-u. Zubau Feuerwehrgebäude (2020 bis 2026) | | | | | | | |
| | Auszahlungen - Investitionen - Mittelverwendung | 2 248 759,26 | 131 900,00 | 0,00 | 0,00 | 0,00 | 0,00 | 2 380 700,00 |
| | Einzahlungen - Finanzierung - Mittelherkunft | 2 288 059,44 | 180 000,00 | 0,00 | 0,00 | 0,00 | 0,00 | 2 468 100,00 |
| | | 39 300,18 | 48 100,00 | 0,00 | 0,00 | 0,00 | 0,00 | 87 400,00 |
| | <i>inklusive Vorjahre (gerundet)</i> | | 87 400,00 | 87 400,00 | 87 400,00 | 87 400,00 | 87 400,00 | |
| 1240200 | KIGA 2 - Zubau u. Aufstockung 2023-2025 (2022 bis 2025) | | | | | | | |
| | Auszahlungen - Investitionen - Mittelverwendung | 15 720,00 | 362 000,00 | 3 500 000,00 | 0,00 | 0,00 | 0,00 | 3 877 700,00 |
| | Einzahlungen - Finanzierung - Mittelherkunft | 50 000,00 | 954 700,00 | 2 500 000,00 | 0,00 | 0,00 | 0,00 | 3 504 700,00 |
| | | 34 280,00 | 592 700,00 | -1 000 000,00 | 0,00 | 0,00 | 0,00 | -373 000,00 |
| | <i>inklusive Vorjahre (gerundet)</i> | | 627 000,00 | -373 000,00 | -373 000,00 | -373 000,00 | -373 000,00 | |
| 1269000 | Entwicklung alte Deponie (Gstettn) (2022 bis 2024) | | | | | | | |
| | Auszahlungen - Investitionen - Mittelverwendung | 54 087,08 | 616 000,00 | 0,00 | 0,00 | 0,00 | 0,00 | 670 100,00 |
| | Einzahlungen - Finanzierung - Mittelherkunft | 200 000,00 | 470 100,00 | 0,00 | 0,00 | 0,00 | 0,00 | 670 100,00 |
| | | 145 912,92 | -145 900,00 | 0,00 | 0,00 | 0,00 | 0,00 | 0,00 |
| | <i>inklusive Vorjahre (gerundet)</i> | | 0,00 | 0,00 | 0,00 | 0,00 | 0,00 | |
| 1360001 | Ankauf Heimatmuseum (2023 bis 2023) | | | | | | | |
| | Auszahlungen - Investitionen - Mittelverwendung | 0,00 | 561 800,00 | 0,00 | 0,00 | 0,00 | 0,00 | 561 800,00 |
| | Einzahlungen - Finanzierung - Mittelherkunft | 0,00 | 561 800,00 | 0,00 | 0,00 | 0,00 | 0,00 | 561 800,00 |
| | | 0,00 | 0,00 | 0,00 | 0,00 | 0,00 | 0,00 | 0,00 |
| | <i>inklusive Vorjahre (gerundet)</i> | | 0,00 | 0,00 | 0,00 | 0,00 | 0,00 | |
| 1612000 | Straßenbau (2000 bis 2099) | | | | | | | |
| | Auszahlungen - Investitionen - Mittelverwendung | 2 149 064,71 | 678 000,00 | 600 000,00 | 600 000,00 | 600 000,00 | 600 000,00 | 5 227 100,00 |
| | Einzahlungen - Finanzierung - Mittelherkunft | 2 597 349,74 | 229 700,00 | 600 000,00 | 600 000,00 | 600 000,00 | 600 000,00 | 5 227 000,00 |
| | | 448 285,03 | -448 300,00 | 0,00 | 0,00 | 0,00 | 0,00 | 0,00 |
| | <i>inklusive Vorjahre (gerundet)</i> | | 0,00 | 0,00 | 0,00 | 0,00 | 0,00 | |
| 1639100 | Hochwasserschutzmaßnahmen (2020 bis 2023) | | | | | | | |
| | Auszahlungen - Investitionen - Mittelverwendung | 43 191,06 | 2 000,00 | 0,00 | 0,00 | 0,00 | 0,00 | 45 200,00 |
| | Einzahlungen - Finanzierung - Mittelherkunft | 43 191,06 | 2 000,00 | 0,00 | 0,00 | 0,00 | 0,00 | 45 200,00 |
| | | 0,00 | 0,00 | 0,00 | 0,00 | 0,00 | 0,00 | 0,00 |
| | <i>inklusive Vorjahre (gerundet)</i> | | 0,00 | 0,00 | 0,00 | 0,00 | 0,00 | |

3. Nachtragsvoranschlag 2023

Marktgemeinde Guntramsdorf

Nachweis der Investitionstätigkeit

| Salden Finanzierungsergebnisse | | RA Vorjahre | VA 2023 | Plan 2024 | Plan 2025 | Plan 2026 | Plan 2027 | Plan Gesamt (gerundet) |
|--------------------------------|--|-------------|-------------|------------|------------|------------|------------|---------------------------|
| 1710000 | Wegeerhaltung (2020 bis 2099) | | | | | | | |
| | Auszahlungen - Investitionen - Mittelverwendung | 28 525,35 | 10 000,00 | 10 000,00 | 10 000,00 | 10 000,00 | 10 000,00 | 78 500,00 |
| | Einzahlungen - Finanzierung - Mittelherkunft | 28 525,35 | 10 000,00 | 10 000,00 | 10 000,00 | 10 000,00 | 10 000,00 | 78 500,00 |
| | | 0,00 | 0,00 | 0,00 | 0,00 | 0,00 | 0,00 | 0,00 |
| | <i>inklusive Vorjahre (gerundet)</i> | | 0,00 | 0,00 | 0,00 | 0,00 | 0,00 | |
| 1815000 | R4G Bauvorhaben (2019 bis 2023) | | | | | | | |
| | Auszahlungen - Investitionen - Mittelverwendung | 0,00 | 60 000,00 | 0,00 | 0,00 | 0,00 | 0,00 | 60 000,00 |
| | Einzahlungen - Finanzierung - Mittelherkunft | 50 000,00 | 10 000,00 | 0,00 | 0,00 | 0,00 | 0,00 | 60 000,00 |
| | | 50 000,00 | -50 000,00 | 0,00 | 0,00 | 0,00 | 0,00 | 0,00 |
| | <i>inklusive Vorjahre (gerundet)</i> | | 0,00 | 0,00 | 0,00 | 0,00 | 0,00 | |
| 1815100 | Spielplätze (2022 bis 2025) | | | | | | | |
| | Auszahlungen - Investitionen - Mittelverwendung | 147 886,37 | 94 900,00 | 0,00 | 0,00 | 0,00 | 0,00 | 242 800,00 |
| | Einzahlungen - Finanzierung - Mittelherkunft | 200 000,00 | 42 800,00 | 0,00 | 0,00 | 0,00 | 0,00 | 242 800,00 |
| | | 52 113,63 | -52 100,00 | 0,00 | 0,00 | 0,00 | 0,00 | 0,00 |
| | <i>inklusive Vorjahre (gerundet)</i> | | 0,00 | 0,00 | 0,00 | 0,00 | 0,00 | |
| 1816000 | Öffentliche Beleuchtung (2022 bis 2023) | | | | | | | |
| | Auszahlungen - Investitionen - Mittelverwendung | 97 529,36 | 9 100,00 | 0,00 | 0,00 | 0,00 | 0,00 | 106 600,00 |
| | Einzahlungen - Finanzierung - Mittelherkunft | 106 600,00 | 0,00 | 0,00 | 0,00 | 0,00 | 0,00 | 106 600,00 |
| | | 9 070,64 | -9 100,00 | 0,00 | 0,00 | 0,00 | 0,00 | 0,00 |
| | <i>inklusive Vorjahre (gerundet)</i> | | 0,00 | 0,00 | 0,00 | 0,00 | 0,00 | |
| 1817000 | Urnenhain (2021 bis 2023) | | | | | | | |
| | Auszahlungen - Investitionen - Mittelverwendung | 118 859,62 | 61 800,00 | 0,00 | 0,00 | 0,00 | 0,00 | 180 700,00 |
| | Einzahlungen - Finanzierung - Mittelherkunft | 180 000,00 | 700,00 | 0,00 | 0,00 | 0,00 | 0,00 | 180 700,00 |
| | | 61 140,38 | -61 100,00 | 0,00 | 0,00 | 0,00 | 0,00 | 0,00 |
| | <i>inklusive Vorjahre (gerundet)</i> | | 0,00 | 0,00 | 0,00 | 0,00 | 0,00 | |
| 1819000 | Sonstige öffentliche Einrichtungen (2019 bis 2025) | | | | | | | |
| | Auszahlungen - Investitionen - Mittelverwendung | 0,00 | 100 000,00 | 0,00 | 0,00 | 0,00 | 0,00 | 100 000,00 |
| | Einzahlungen - Finanzierung - Mittelherkunft | 300 000,00 | 0,00 | 0,00 | 0,00 | 0,00 | 0,00 | 300 000,00 |
| | | 300 000,00 | -100 000,00 | 0,00 | 0,00 | 0,00 | 0,00 | 200 000,00 |
| | <i>inklusive Vorjahre (gerundet)</i> | | 200 000,00 | 200 000,00 | 200 000,00 | 200 000,00 | 200 000,00 | |
| 1835000 | Teiche (2019 bis 2099) | | | | | | | |
| | Auszahlungen - Investitionen - Mittelverwendung | 157 556,85 | 15 000,00 | 0,00 | 0,00 | 0,00 | 0,00 | 172 600,00 |
| | Einzahlungen - Finanzierung - Mittelherkunft | 157 556,85 | 15 000,00 | 0,00 | 0,00 | 0,00 | 0,00 | 172 600,00 |
| | | 0,00 | 0,00 | 0,00 | 0,00 | 0,00 | 0,00 | 0,00 |
| | <i>inklusive Vorjahre (gerundet)</i> | | 0,00 | 0,00 | 0,00 | 0,00 | 0,00 | |

3. Nachtragsvoranschlag 2023

Marktgemeinde Guntramsdorf

Nachweis der Investitionstätigkeit

| Salden Finanzierungsergebnisse | | RA Vorjahre | VA 2023 | Plan 2024 | Plan 2025 | Plan 2026 | Plan 2027 | Plan Gesamt (gerundet) |
|---|---|---------------------|----------------------|----------------------|----------------------|----------------------|----------------------|-----------------------------------|
| 1851000 | Kanalbau (2000 bis 2099) | | | | | | | |
| | Auszahlungen - Investitionen - Mittelverwendung | 2 490 302,75 | 1 543 000,00 | 1 050 000,00 | 750 000,00 | 650 000,00 | 250 000,00 | 6 733 300,00 |
| | Einzahlungen - Finanzierung - Mittelherkunft | 2 956 268,75 | 940 000,00 | 1 050 000,00 | 750 000,00 | 650 000,00 | 250 000,00 | 6 596 300,00 |
| | | 465 966,00 | -603 000,00 | 0,00 | 0,00 | 0,00 | 0,00 | -137 000,00 |
| | <i>inklusive Vorjahre (gerundet)</i> | | -137 000,00 | -137 000,00 | -137 000,00 | -137 000,00 | -137 000,00 | |
| 1852000 | Vh Müll (2021 bis 2028) | | | | | | | |
| | Auszahlungen - Investitionen - Mittelverwendung | 96 578,20 | 225 300,00 | 0,00 | 0,00 | 0,00 | 0,00 | 321 900,00 |
| | Einzahlungen - Finanzierung - Mittelherkunft | 191 922,33 | 130 000,00 | 0,00 | 0,00 | 0,00 | 0,00 | 321 900,00 |
| | | 95 344,13 | -95 300,00 | 0,00 | 0,00 | 0,00 | 0,00 | 0,00 |
| | <i>inklusive Vorjahre (gerundet)</i> | | 0,00 | 0,00 | 0,00 | 0,00 | 0,00 | |
| Saldo Investive Einzelvorhaben | | 1 767 454,42 | -990 000,00 | -1 000 000,00 | 0,00 | 0,00 | 0,00 | -222 500,00 |
| | <i>inklusive Vorjahre (gerundet)</i> | | 777 500,00 | -222 500,00 | -222 500,00 | -222 500,00 | -222 500,00 | |
| 2900023 | PC 2 - Anschaffungen 2023 (2023 bis 2023) | | | | | | | |
| | Auszahlungen - Investitionen - Mittelverwendung | 0,00 | 1 050 000,00 | 0,00 | 0,00 | 0,00 | 0,00 | 1 050 000,00 |
| | Einzahlungen - Finanzierung - Mittelherkunft | 0,00 | 0,00 | 0,00 | 0,00 | 0,00 | 0,00 | 0,00 |
| | | 0,00 | -1 050 000,00 | 0,00 | 0,00 | 0,00 | 0,00 | -1 050 000,00 |
| | <i>inklusive Vorjahre (gerundet)</i> | | -1 050 000,00 | -1 050 000,00 | -1 050 000,00 | -1 050 000,00 | -1 050 000,00 | |
| Saldo Sonstige Investitionen | | 0,00 | -1 050 000,00 | 0,00 | 0,00 | 0,00 | 0,00 | -1 050 000,00 |
| | <i>inklusive Vorjahre (gerundet)</i> | | -1 050 000,00 | -1 050 000,00 | -1 050 000,00 | -1 050 000,00 | -1 050 000,00 | |
| Saldo der gesamten Investitionstätigkeit | | 1 767 454,42 | -2 040 000,00 | -1 000 000,00 | 0,00 | 0,00 | 0,00 | -1 272 500,00 |
| | <i>inklusive Vorjahre (gerundet)</i> | | -272 500,00 | -1 272 500,00 | -1 272 500,00 | -1 272 500,00 | -1 272 500,00 | |

Auflage 28.11.-11.12.2023

Auflage 28.11.-11.12.2023

Nachweis über Transferzahlungen (Anlage 6a)



3. Nachtragsvoranschlag 2023

Marktgemeinde Guntramsdorf

Nachweis über Transferzahlungen (Anlage 6a)

| Haushaltskonto | Bezeichnung Ansatz | Bezeichnung Post | Summe Einzahlungen | Summe Auszahlungen |
|--|--|---|--------------------|---------------------|
| Transferzahlungen von/an Bund, Bundesfonds, Bundeskammern | | | | |
| Gesamtsumme Transferzahlungen von/an Bund, Bundesfonds, Bundeskammern | | | 290 100,00 | 0,00 |
| Summe Kapitaltransfers | | | 287 200,00 | 0,00 |
| Summe Laufende Transfers | | | 2 900,00 | 0,00 |
| 2/340000+860000 | Museum Walzengravieranstalt | Transfers von Bund, Bundesfonds und Bundeskammern | 1 300,00 | |
| 2/820000+860000 | Bauhof | Transfers von Bund, Bundesfonds und Bundeskammern | 1 600,00 | |
| 2/851000+300001 | Betriebe der Abwasserbeseitigung | Kapitaltransfers von Bund - KPC Barwert | 122 300,00 | |
| 6/240800+300000 | Krabbelstube | Kapitaltransfers von Bund, Bundesfonds und Bundeskammern | 164 900,00 | |
| Transferzahlungen von/an Länder, Landesfonds, Landesammern | | | | |
| Gesamtsumme Transferzahlungen von/an Länder, Landesfonds, Landesammern | | | 531 200,00 | 2 836 200,00 |
| Summe Kapitaltransfers | | | 11 300,00 | 0,00 |
| Summe Laufende Transfers | | | 519 900,00 | 2 836 200,00 |
| 2/211200+861000 | Volksschule 2 | Transfers von Ländern, Landesfonds und Landesammern | 36 000,00 | |
| 2/212000+861000 | Mittelschule | Transfers von Ländern, Landesfonds und Landesammern | 200,00 | |
| 2/212000+861003 | Mittelschule | Transfers von Land NÖ - Schul- u. KiGa-Fonds | 110 000,00 | |
| 2/215000+861000 | Allgemeinbildende höhere Schulen | Transfers von Ländern, Landesfonds und Landesammern | 500,00 | |
| 2/240400+861003 | Kindergarten 4 Rohrgasse | Transfers von Land NÖ - Schul- u. KiGa-Fonds | 2 900,00 | |
| 2/250000+861000 | Schülerhort Mittelschule u. Ganztagesbetreuung | Transfers von Ländern, Landesfonds und Landesammern | 19 000,00 | |
| 2/690000+861000 | Verkehr, Sonstiges | Transfers von Ländern, Landesfonds und Landesammern | 20 000,00 | |
| 6/163000+871000 | Freiwillige Feuerwehren | Kapitaltransfers aus Gemeinde-Bedarfszuweisungsmittel | 180 000,00 | |
| 6/612000+871000 | Gemeindestraßen | Kapitaltransfers aus Gemeinde-Bedarfszuweisungsmittel | 150 000,00 | |
| 6/710000+301000 | Land- und forstwirtschaftlicher Wegebau | Kapitaltransfers von Ländern, Landesfonds und Landesammern | 1 300,00 | |
| 6/710000+871000 | Land- und forstwirtschaftlicher Wegebau | Kapitaltransfers aus Gemeinde-Bedarfszuweisungsmittel | 1 300,00 | |
| 6/815000+301000 | Park-u. Gartenanlagen, Kinderspielplätze | Kapitaltransfers von Ländern, Landesfonds und Landesammern | 10 000,00 | |
| 1/419000-751001 | Allg. öffentl. Wohlfahrt sonst. Einrichtung u. Maßnahmen | Sozialhilfe Wohnsitzbeitrag (AEA) | | 60 000,00 |
| 1/419000-751100 | Allg. öffentl. Wohlfahrt sonst. Einrichtung u. Maßnahmen | Sozialhilfebeitrag nach Finanzkraft (AEA) | | 2 290 000,00 |
| 1/439000-751003 | Jugendwohlfahrt sonst. Einrichtung u. Maßnahmen | Kinder- u. Jugendhilfe-Umlage (AEA) | | 450 000,00 |
| 1/510000-751002 | Medizinische Bereichsversorgung | Gemeindeärztlicher Dienst (AEA) | | 36 200,00 |
| Transferzahlungen von/an Gemeinden, Gemeindeverbände, Gemeindefonds | | | | |
| Gesamtsumme Transferzahlungen von/an Gemeinden, Gemeindeverbände, Gemeindefonds | | | 534 300,00 | 3 258 800,00 |
| Summe Kapitaltransfers | | | 0,00 | 0,00 |
| Summe Laufende Transfers | | | 534 300,00 | 3 258 800,00 |
| 2/022000+828000 | Standesamt und Staatsbürgerschaft | Rückersätze von Aufwendungen | 8 700,00 | |
| 2/212000+816006 | Mittelschule | Kostenbeiträge - Schulerhaltung (Abg. 6, 216, 226) | 508 600,00 | |
| 2/212000+816007 | Mittelschule | Kostenbeiträge - Abrechnung Schulerhaltung (Abg. 7, 217, 227) | 17 000,00 | |
| 1/022000-752000 | Standesamt und Staatsbürgerschaft | Transfers an Gemeinde, -verbände und -fonds (ohne marktbest. Tätigkeit) | | 79 700,00 |

3. Nachtragsvoranschlag 2023

Marktgemeinde Guntramsdorf

Nachweis über Transferzahlungen (Anlage 6a)

| Haushaltskonto | Bezeichnung Ansatz | Bezeichnung Post | Summe Einzahlungen | Summe Auszahlungen |
|--|---------------------------------------|--|---------------------|---------------------|
| Transferzahlungen von/an Gemeinden, Gemeindeverbände, Gemeindefonds | | | | |
| Gesamtsumme Transferzahlungen von/an Gemeinden, Gemeindeverbände, Gemeindefonds | | | 534 300,00 | 3 258 800,00 |
| Summe Kapitaltransfers | | | 0,00 | 0,00 |
| Summe Laufende Transfers | | | 534 300,00 | 3 258 800,00 |
| 1/562000-752001 | Beitr.d.Gmd.als.Krankenanst. Sprengel | NÖKAS-Umlage (AEA) | | 3 160 000,00 |
| 1/562100-752002 | Beitrag Kranken- Anstaltensprengel | NÖKAS-Verwaltungsaufwand (AEA) | | 100,00 |
| 1/852000-726000 | Betriebe der Müllbeseitigung | Mitgliedsbeiträge an Institutionen | | 19 000,00 |
| Transferzahlungen von/an Sozialversicherungsträger | | | | |
| Gesamtsumme Transferzahlungen von/an Sozialversicherungsträger | | | 0,00 | 0,00 |
| Summe Kapitaltransfers | | | 0,00 | 0,00 |
| Summe Laufende Transfers | | | 0,00 | 0,00 |
| Transferzahlungen von/an sonst. Träger des öffentlichen Rechts | | | | |
| Gesamtsumme Transferzahlungen von/an sonst. Träger des öffentlichen Rechts | | | 23 700,00 | 65 000,00 |
| Summe Kapitaltransfers | | | 0,00 | 0,00 |
| Summe Laufende Transfers | | | 23 700,00 | 65 000,00 |
| 2/240100+863001 | Kindergarten 1 Pfarrgasse | Transfers von AMS | 2 800,00 | |
| 2/240400+863001 | Kindergarten 4 Rohrgasse | Transfers von AMS | 2 800,00 | |
| 2/817000+863001 | Friedhöfe | Transfers von AMS | 17 900,00 | |
| 2/835100+863003 | Ozean | Transfers vom Land - Ersatz Covid Arbeitsausfall | 200,00 | |
| 1/163000-754000 | Freiwillige Feuerwehren | Transfers an sonstige Träger des öffentlichen Rechts | | 65 000,00 |
| Gesamtsumme | | | 1 379 300,00 | 6 160 000,00 |

Auflage 28.11.-11.12.2023

Nachweis über Haushaltsrücklagen und
Zahlungsmittelreserven (Anlage 6b)

3. Nachtragsvoranschlag 2023

Marktgemeinde Guntramsdorf

Nachweis der Rücklagen ohne Innere Darlehen (936)

| Haushaltsrücklagen | | | Rücklagenstand | | | Rücklagenstand | Zahlungsmittelreserven | | |
|--|--|--------|----------------------|-------------------|---------------------|----------------------|------------------------|---------------------|--|
| Nr. | Verwendungszweck | Ansatz | 31.12.2022 | Zuweisungen | Entnahmen | 31.12.2023 | 31.12.2022 | 31.12.2023 | Konto-/Sparbuchnummer |
| 8/9990934/00001 | Haushaltsrücklage 1 - Amtsgebäude | 029000 | 45 500,00 | 0,00 | 1 000,00 | 44 500,00 | | | |
| 8/9990934/00002 | Haushaltsrücklage 2 - Straßenbau | 612000 | 2 473 800,00 | 147 700,00 | 100 100,00 | 2 521 400,00 | | | |
| 8/9990934/00003 | Haushaltsrücklage 3 - Straßenbeleuchtung | 816000 | 90 700,00 | 0,00 | 3 900,00 | 86 800,00 | | | |
| 8/9990934/00004 | Haushaltsrücklage 4 - Feuerwehr | 163000 | 399 200,00 | 178 200,00 | 8 000,00 | 569 400,00 | | | |
| 8/9990934/00008 | Rücklage IST-Überschuss 2019 für Übernahme in EB auf 2020 | 840000 | 516 300,00 | 0,00 | 121 500,00 | 394 800,00 | 4 090 677,09 | 2 634 979,21 | ZW 2 210007 AT81 3225 0000 0000 0091 |
| 8/9990934/00012 | Rücklage Müll | 852000 | 0,00 | 108 500,00 | 0,00 | 108 500,00 | | | |
| Zweckgebundene Haushaltsrücklagen | | | 3 525 500,00 | 434 400,00 | 234 500,00 | 3 725 400,00 | 4 090 677,09 | 2 634 979,21 | |
| 8/9990935/00001 | Allgemeine Rücklage | 912000 | 370 000,00 | 1 400,00 | 0,00 | 371 400,00 | 370 009,07 | 370 777,27 | ZW 99 295099 AT89 3225 0009 0000 0091 |
| 8/9990935/00003 | Eröffnungsrücklage 15% Saldo der EB | 981000 | 19 182 600,00 | 0,00 | 1 293 900,00 | 17 888 700,00 | | | |
| Allgemeine Haushaltsrücklagen | | | 19 552 600,00 | 1 400,00 | 1 293 900,00 | 18 260 100,00 | 370 009,07 | 370 777,27 | |
| Gesamtsummen | | | 23 078 100,00 | 435 800,00 | 1 528 400,00 | 21 985 500,00 | 4 460 686,16 | 3 005 756,48 | |

Auflage 28.11.-11.12.2023

Einzelnachweis über Finanzschulden und Schuldendienst
(Anlage 6c)

3. Nachtragsvoranschlag 2023

Einzelnachweis über Finanzschulden und Schuldendienst (Anlage 6c)

Marktgemeinde Guntramsdorf

| Darlehen/Darlehensgeber Verwendung/Staat Aktenzahl | Laufzeit Währung/Zinssatz Zinsindikator | Darlehenshöhe Gesamt | Buchwert 31.12.2022 | Zugang | Tilgung | Zinsen | Summe Schuldendienst | Schuldendienst- ersätze | Buchwert 31.12.2023 | Netto Schuldendienst |
|--|---|-------------------------|------------------------|----------|-----------|----------|-------------------------|----------------------------|------------------------|-------------------------|
| 1. Darlehen für Investitionszwecke | | | | | | | | | | |
| 1.1. ... von Trägern des öffentlichen Rechts | | | | | | | | | | |
| 1.1.2. ... von Ländern, Landesfonds, Landeskammern | | | | | | | | | | |
| 1290/2000013 NÖ Wasserwirtsch ASB Kanalbau BA 13, fix/AT 851000 | 2023 - 2052 EUR/1,000% FIX verzinst | 66 250,00 | 0,00 | 9 800,00 | 0,00 | 100,00 | 100,00 | 0,00 | 9 800,00 | 100,00 |
| 1290/2000075 NÖ Wasserwirtsch ASB Kanalbau BA 10, , fix/AT 602.507.459 | 2004 - 2035 EUR/1,000% FIX verzinst | 59 125,00 | 73 900,00 | 800,00 | 0,00 | 800,00 | 800,00 | 0,00 | 74 700,00 | 800,00 |
| 1290/2000083 NÖ Wasserwirtsch ASB Kanalbau BA 14, , fix/AT 602.523.195 | 2012 - 2043 EUR/1,000% FIX verzinst | 50 330,00 | 56 600,00 | 500,00 | 0,00 | 500,00 | 500,00 | 0,00 | 57 100,00 | 500,00 |
| 1290/2000084 NÖ Wasserwirtsch ASB Kanalbau BA 09, , fix/AT 602.500.365 | 2002 - 2032 EUR/1,000% FIX verzinst | 234 065,00 | 215 900,00 | 2 200,00 | 0,00 | 2 200,00 | 2 200,00 | 0,00 | 218 100,00 | 2 200,00 |
| 1290/2000088 NÖ Wasserwirtsch ASB Kanalbau BA 17, , fix/AT 602.526.984 | 2018 - 2047 EUR/1,000% FIX verzinst | 12 619,00 | 13 800,00 | 200,00 | 0,00 | 200,00 | 200,00 | 0,00 | 14 000,00 | 200,00 |
| 1.1.3. ... von Gemeinden, Gemeindeverbänden, Gemeindefonds | | | | | | | | | | |
| 1.1.4. ... von Sozialversicherungsträgern | | | | | | | | | | |
| 1.1.5. ... von sonstigen Trägern des öffentlichen Rechts | | | | | | | | | | |
| 1.2. ... von Beteiligungen der Gebietskörperschaft (ohne Finanzunternehmungen) | | | | | | | | | | |
| 1.3. ... von Unternehmen (ohne Beteiligungen und ohne Finanzunternehmungen) | | | | | | | | | | |
| 1.4. ... von Finanzunternehmen | | | | | | | | | | |
| 1.4.1. ... von Finanzunternehmen im Inland | | | | | | | | | | |
| 617/1000088 Raiffeisen Region Straßenbau 2018, FIX verzinst/AT AT58 3225 0000 11 612000 | 2018 - 2028 EUR/1,094% FIX verzinst | 700 000,00 | 427 500,00 | 0,00 | 69 300,00 | 4 600,00 | 73 900,00 | 0,00 | 358 200,00 | 73 900,00 |

3. Nachtragsvoranschlag 2023

Einzelnachweis über Finanzschulden und Schuldendienst (Anlage 6c)

Marktgemeinde Guntramsdorf

| Darlehen/Darlehensgeber Verwendung/Staat Aktenzahl | Laufzeit Währung/Zinssatz Zinsindikator | Darlehenshöhe Gesamt | Buchwert 31.12.2022 | Zugang | Tilgung | Zinsen | Summe Schuldendienst | Schuldendienst- ersätze | Buchwert 31.12.2023 | Netto Schuldendienst |
|---|---|----------------------------|------------------------|--------|-----------|----------|-------------------------|----------------------------|------------------------|-------------------------|
| 617/1612002 Raiffeisen Region Vorh. Straßenbau 2021, , fix/AT AT02 3225 0000 11 612000 | 2021 - 2031 EUR/0,350% FIX verzinst | 500 000,00 | 475 400,00 | 0,00 | 49 300,00 | 1 700,00 | 51 000,00 | 0,00 | 426 100,00 | 51 000,00 |
| 617/2000064 Raiffeisen Region ASB Neubau Kläranlage, , variabel/AT AT81 3225 0000 20 851000 | 1996 - 2034 EUR/2,890% euribor6m | 328 596,80 | 219 700,00 | 0,00 | 15 300,00 | 6 400,00 | 21 700,00 | 0,00 | 204 400,00 | 21 700,00 |
| 617/2022001 Raiffeisen Region Aufnahme Darlehen f. div. Ansätze 2022, 029/2402/269/612/815/815/816/ 817/819, , fix/AT AT05 3225 0000 20 029000 | 2022 - 2032 EUR/3,370% FIX verzinst | 99 941,00 1 390 000,00 | 100 000,00 | 0,00 | 9 300,00 | 2 500,00 | 11 800,00 | 0,00 | 90 700,00 | 11 800,00 |
| 617/2022001 Raiffeisen Region Aufnahme Darlehen f. div. Ansätze 2022, 029/2402/269/612/815/815/816/ 817/819, , fix/AT AT05 3225 0000 20 240200 | 2022 - 2032 EUR/3,370% FIX verzinst | 50 040,00 1 390 000,00 | 50 000,00 | 0,00 | 4 600,00 | 1 300,00 | 5 900,00 | 0,00 | 45 400,00 | 5 900,00 |
| 617/2022001 Raiffeisen Region Aufnahme Darlehen f. div. Ansätze 2022, 029/2402/269/612/815/815/816/ 817/819, , fix/AT AT05 3225 0000 20 269000 | 2022 - 2032 EUR/3,370% FIX verzinst | 200 021,00 1 390 000,00 | 200 000,00 | 0,00 | 18 500,00 | 5 100,00 | 23 600,00 | 0,00 | 181 500,00 | 23 600,00 |
| 617/2022001 Raiffeisen Region Aufnahme Darlehen f. div. Ansätze 2022, 029/2402/269/612/815/815/816/ 817/819, , fix/AT AT05 3225 0000 20 612000 | 2022 - 2032 EUR/3,370% FIX verzinst | 210 029,00 1 390 000,00 | 210 000,00 | 0,00 | 19 400,00 | 5 400,00 | 24 800,00 | 0,00 | 190 600,00 | 24 800,00 |
| 617/2022001 Raiffeisen Region Aufnahme Darlehen f. div. Ansätze 2022, 029/2402/269/612/815/815/816/ 817/819, , fix/AT AT05 3225 0000 20 815000 | 2022 - 2032 EUR/3,370% FIX verzinst | 50 040,00 1 390 000,00 | 50 000,00 | 0,00 | 4 600,00 | 1 300,00 | 5 900,00 | 0,00 | 45 400,00 | 5 900,00 |

3. Nachtragsvoranschlag 2023

Einzelnachweis über Finanzschulden und Schuldendienst (Anlage 6c)

Marktgemeinde Guntramsdorf

| Darlehen/Darlehensgeber Verwendung/Staat Aktenzahl | Laufzeit Währung/Zinssatz Zinsindikator | Darlehenshöhe Gesamt | Buchwert 31.12.2022 | Zugang | Tilgung | Zinsen | Summe Schuldendienst | Schuldendienst- ersätze | Buchwert 31.12.2023 | Netto Schuldendienst |
|---|---|----------------------------|------------------------|--------|-----------|----------|-------------------------|----------------------------|------------------------|-------------------------|
| 617/2022001 Raiffeisen Region Aufnahme Darlehen f. div. Ansätze 2022, 029/2402/269/612/815/815/816/ 817/819, , fix/AT AT05 3225 0000 20 815000 | 2022 - 2032 EUR/3,370% FIX verzinst | 200 021,00 1 390 000,00 | 200 000,00 | 0,00 | 18 500,00 | 5 100,00 | 23 600,00 | 0,00 | 181 500,00 | 23 600,00 |
| 617/2022001 Raiffeisen Region Aufnahme Darlehen f. div. Ansätze 2022, 029/2402/269/612/815/815/816/ 817/819, , fix/AT AT05 3225 0000 20 816000 | 2022 - 2032 EUR/3,370% FIX verzinst | 99 941,00 1 390 000,00 | 100 000,00 | 0,00 | 9 300,00 | 2 500,00 | 11 800,00 | 0,00 | 90 700,00 | 11 800,00 |
| 617/2022001 Raiffeisen Region Aufnahme Darlehen f. div. Ansätze 2022, 029/2402/269/612/815/815/816/ 817/819, , fix/AT AT05 3225 0000 20 817000 | 2022 - 2032 EUR/3,370% FIX verzinst | 180 005,00 1 390 000,00 | 180 000,00 | 0,00 | 16 600,00 | 4 600,00 | 21 200,00 | 0,00 | 163 400,00 | 21 200,00 |
| 617/2022001 Raiffeisen Region Aufnahme Darlehen f. div. Ansätze 2022, 029/2402/269/612/815/815/816/ 817/819, , fix/AT AT05 3225 0000 20 819000 | 2022 - 2032 EUR/3,370% FIX verzinst | 299 962,00 1 390 000,00 | 300 000,00 | 0,00 | 27 800,00 | 7 700,00 | 35 500,00 | 0,00 | 272 200,00 | 35 500,00 |
| 617/4000072 Raiffeisen Region WHA Möllersd.Straße/Terra, Hypothekardarlehen, Anteil MGG 28,0964 % (31.12.2019), variabel/AT AT79 3225 0000 20 853600 | 2000 - 2025 EUR/2,890% normal verzir | 1 816 820,85 | 41 200,00 | 0,00 | 16 100,00 | 1 100,00 | 17 200,00 | 17 200,00 | 25 100,00 | 0,00 |
| 617/4000080 Raiffeisen Region San. Kühnhof - Hauptstr. 57/NH, Hypothekardarlehen, , variabel/AT AT79 3225 0000 20 853400 | 2002 - 2026 EUR/2,890% normal verzir | 950 429,11 | 164 100,00 | 0,00 | 44 800,00 | 4 900,00 | 49 700,00 | 49 700,00 | 119 300,00 | 0,00 |
| 617/4000090 Raiffeisen Region San. Neudorferstr. 11/1-3/ NH, Hypothekardarlehen, , variabel/AT AT57 3225 0000 20 853400 | 2002 - 2025 EUR/2,890% normal verzir | 272 220,39 | 41 100,00 | 0,00 | 13 200,00 | 1 200,00 | 14 400,00 | 14 400,00 | 27 900,00 | 0,00 |

3. Nachtragsvoranschlag 2023

Einzelnachweis über Finanzschulden und Schuldendienst (Anlage 6c)

Marktgemeinde Guntramsdorf

| Darlehen/Darlehensgeber Verwendung/Staat Aktenzahl | Laufzeit Währung/Zinssatz Zinsindikator | Darlehenshöhe Gesamt | Buchwert 31.12.2022 | Zugang | Tilgung | Zinsen | Summe Schuldendienst | Schuldendienst- ersätze | Buchwert 31.12.2023 | Netto Schuldendienst |
|--|---|------------------------------|------------------------|--------|-----------|-----------|-------------------------|----------------------------|------------------------|-------------------------|
| 618/4000100 BAWAG P.S.K. AC San. Europahof -/NH, Hypothekendarlehen, KM Nr. 21, variabel/AT AT07 6000 0000 01 853400 | 2003 - 2029 EUR/3,526% normal verzir | 861 800,00 | 265 500,00 | 0,00 | 39 800,00 | 2 500,00 | 42 300,00 | 42 300,00 | 225 700,00 | 0,00 |
| 619/1000500 UniCredit Bank Au Darl. Straßenbau + Finanzierung ORG + Grundstücke, , fix/AT AT59 1200 0531 87 215000 | 2016 - 2036 EUR/0,530% FIX verzinst | 1 109 250,00 4 500 000,00 | 787 600,00 | 0,00 | 54 000,00 | 4 200,00 | 58 200,00 | 0,00 | 733 600,00 | 58 200,00 |
| 619/1000500 UniCredit Bank Au Darl. Straßenbau + Finanzierung ORG + Grundstücke, , fix/AT AT59 1200 0531 87 612000 | 2016 - 2036 EUR/0,530% FIX verzinst | 432 450,00 4 500 000,00 | 307 200,00 | 0,00 | 21 200,00 | 1 600,00 | 22 800,00 | 700,00 | 286 000,00 | 22 100,00 |
| 619/1000500 UniCredit Bank Au Darl. Straßenbau + Finanzierung ORG + Grundstücke, , fix/AT AT59 1200 0531 87 612000 | 2016 - 2036 EUR/0,530% FIX verzinst | 1 803 600,00 4 500 000,00 | 1 281 300,00 | 0,00 | 88 500,00 | 6 800,00 | 95 300,00 | 0,00 | 1 192 800,00 | 95 300,00 |
| 619/1000500 UniCredit Bank Au Darl. Straßenbau + Finanzierung ORG + Grundstücke, , fix/AT AT59 1200 0531 87 840000 | 2016 - 2036 EUR/0,530% FIX verzinst | 1 154 700,00 4 500 000,00 | 820 400,00 | 0,00 | 56 800,00 | 4 300,00 | 61 100,00 | 0,00 | 763 600,00 | 61 100,00 |
| 619/1163001 UniCredit Bank Au Um-u. Zubau Feuerwehrgebäude 2022, , fix/AT AT91 1200 0100 37 163000 | 2022 - 2040 EUR/2,960% FIX verzinst | 919 000,00 | 919 000,00 | 0,00 | 37 100,00 | 24 200,00 | 61 300,00 | 0,00 | 881 900,00 | 61 300,00 |
| 619/1612003 UniCredit Bank Au Vorh. Straßenbau 2022, , fix/AT AT68 1200 0100 36 612000 | 2022 - 2032 EUR/2,130% FIX verzinst | 800 000,00 | 800 000,00 | 0,00 | 72 500,00 | 16 900,00 | 89 400,00 | 0,00 | 727 500,00 | 89 400,00 |
| 619/2000066 UniCredit Bank Au ASB ABA BA 06, , variabel/AT AT11 1200 0004 00 851000 | 1999 - 2031 EUR/3,790% normal verzir | 966 636,02 | 582 600,00 | 0,00 | 57 100,00 | 17 700,00 | 74 800,00 | 0,00 | 525 500,00 | 74 800,00 |

3. Nachtragsvoranschlag 2023

Einzelnachweis über Finanzschulden und Schuldendienst (Anlage 6c)

Marktgemeinde Guntramsdorf

| Darlehen/Darlehensgeber Verwendung/Staat Aktenzahl | Laufzeit Währung/Zinssatz Zinsindikator | Darlehenshöhe Gesamt | Buchwert 31.12.2022 | Zugang | Tilgung | Zinsen | Summe Schuldendienst | Schuldendienst- ersätze | Buchwert 31.12.2023 | Netto Schuldendienst |
|---|---|-------------------------|------------------------|--------|-----------|-----------|-------------------------|----------------------------|------------------------|-------------------------|
| 619/2000067 UniCredit Bank Au ASB Neubau Kläranlage Grundankauf, , variabel/AT AT32 1200 0004 00 851000 | 1999 - 2031 EUR/3,790% normal verzir | 587 125,00 | 353 800,00 | 0,00 | 34 600,00 | 10 700,00 | 45 300,00 | 0,00 | 319 200,00 | 45 300,00 |
| 619/2000069 UniCredit Bank Au ASB Neubau Kläranlage BA 07, , variabel/AT AT92 1200 0004 00 851000 | 1999 - 2031 EUR/3,790% normal verzir | 840 615,46 | 506 600,00 | 0,00 | 49 600,00 | 15 300,00 | 64 900,00 | 0,00 | 457 000,00 | 64 900,00 |
| 619/2000070 UniCredit Bank Au ASB Neubau Kläranlage BA 08, , variabel/AT AT70 1200 0004 00 851000 | 1999 - 2031 EUR/3,790% normal verzir | 1 138 134,20 | 685 900,00 | 0,00 | 67 100,00 | 20 700,00 | 87 800,00 | 0,00 | 618 800,00 | 87 800,00 |
| 619/2000081 UniCredit Bank Au ASB ABA BA 10, , variabel/AT AT31 1200 0530 00 851000 | 2004 - 2033 EUR/3,226% normal verzir | 824 380,61 | 528 000,00 | 0,00 | 48 600,00 | 3 900,00 | 52 500,00 | 0,00 | 479 400,00 | 52 500,00 |
| 619/2000860 UniCredit Bank Au Sanierung Wohnhäuser- Außenanlagen, Annuitätendarlehen, , variabel/AT AT71 1200 0533 87 853000 | 2005 - 2030 EUR/0,000% normal verzir | 800 000,00 | 134 300,00 | 0,00 | 15 100,00 | 3 800,00 | 18 900,00 | 0,00 | 119 200,00 | 18 900,00 |
| 619/2851003 UniCredit Bank Au Vorh. ASB - Kanalbau 2022, , fix/AT AT79 1200 0100 36 851000 | 2022 - 2042 EUR/2,390% FIX verzinst | 900 000,00 | 900 000,00 | 0,00 | 35 500,00 | 21 600,00 | 57 100,00 | 0,00 | 864 500,00 | 57 100,00 |
| 1278/4000120 Raiffeisen-Lande: San. Friedhofstr. 31+33/Siedlerg. /NH, Hypothekendarlehen, , fix/AT AT03 3800 0000 15 853400 | 2003 - 2028 EUR/0,450% FIX verzinst | 633 785,00 | 183 800,00 | 0,00 | 30 300,00 | 800,00 | 31 100,00 | 31 100,00 | 153 500,00 | 0,00 |
| 1278/4000121 Raiffeisen-Lande: San. Friedhofstr. 31+33/Siedlergasse 623+641/NH, AT47 3800 0001 15 853400 | 2010 - 2028 EUR/0,450% FIX verzinst | 24 215,00 | 7 000,00 | 0,00 | 1 200,00 | 0,00 | 1 200,00 | 1 200,00 | 5 800,00 | 0,00 |

3. Nachtragsvoranschlag 2023

Einzelnachweis über Finanzschulden und Schuldendienst (Anlage 6c)

Marktgemeinde Guntramsdorf

| Darlehen/Darlehensgeber Verwendung/Staat Aktenzahl | Laufzeit Währung/Zinssatz Zinsindikator | Darlehenshöhe Gesamt | Buchwert 31.12.2022 | Zugang | Tilgung | Zinsen | Summe Schuldendienst | Schuldendienst- ersätze | Buchwert 31.12.2023 | Netto Schuldendienst |
|--|---|--------------------------|------------------------|-------------------|---------------------|-------------------|-------------------------|----------------------------|------------------------|-------------------------|
| 1358/4000110 Austrian Anadi B San. Hauptstr. 53/Rohrg. 15/NH, Hypothekardarlehen, KM Nr. 2, variabel/AT AT79 5200 0007 89 853400 | 2005 - 2030 EUR/3,348% euribor3m | 916 500,00 | 328 800,00 | 0,00 | 36 700,00 | 10 100,00 | 46 800,00 | 43 200,00 | 292 100,00 | 3 600,00 |
| 1360/1029023 Bank unbekannt f Photovoltaikanlage Rathaus 2023/AT 029000 | 2023 - 2033 EUR/4,500% euribor6m | 150 000,00 | 0,00 | 130 000,00 | 0,00 | 2 900,00 | 2 900,00 | 0,00 | 130 000,00 | 2 900,00 |
| 1360/1269023 Bank unbekannt f Vorh. Entw. alte Deponie (Gstettn) 2023/AT 269000 | 2023 - 2033 EUR/4,500% FIX verzinst | 450 000,00 | 0,00 | 450 000,00 | 0,00 | 10 100,00 | 10 100,00 | 0,00 | 450 000,00 | 10 100,00 |
| 1360/1851023 Bank unbekannt f Vorh. Kanalbau 2023/AT 851000 | 2023 - 2043 EUR/4,500% FIX verzinst | 400 000,00 | 0,00 | 400 000,00 | 0,00 | 9 000,00 | 9 000,00 | 0,00 | 400 000,00 | 9 000,00 |
| 8864/1000600 BKS Bank AG Vorh. Straßenbau + Um- u.Zubau Teiche 2020, , fix/AT AT44 1700 0001 43 612000 | 2019 - 2031 EUR/0,500% FIX verzinst | 149 995,50 277 000,00 | 121 900,00 | 0,00 | 14 800,00 | 600,00 | 15 400,00 | 0,00 | 107 100,00 | 15 400,00 |
| 8864/1000600 BKS Bank AG Vorh. Straßenbau + Um- u.Zubau Teiche 2020, , fix/AT AT44 1700 0001 43 835000 | 2019 - 2031 EUR/0,500% FIX verzinst | 127 004,50 277 000,00 | 103 200,00 | 0,00 | 12 600,00 | 500,00 | 13 100,00 | 0,00 | 90 600,00 | 13 100,00 |
| 8864/1852001 BKS Bank AG Müllfahrzeug Ankauf 2020, , variabel/AT AT03 1700 0000 00 852000 | 2020 - 2030 EUR/0,610% euribor3m | 200 000,00 | 156 000,00 | 0,00 | 19 600,00 | 1 200,00 | 20 800,00 | 0,00 | 136 400,00 | 20 800,00 |
| 37232/1029010 Hypo NÖ Ankau Ankauf Gebäude R4G BT 2, Darlehen, FIX verzinst/AT AT13 5310 0004 66 029000 | 2015 - 2040 EUR/1,990% FIX verzinst | 9 500 000,00 | 7 391 700,00 | 0,00 | 294 400,00 | 147 800,00 | 442 200,00 | 0,00 | 7 097 300,00 | 442 200,00 |
| 1.4.2. ... von Finanzunternehmen im Ausland | | | | | | | | | | |
| 1.5. ... von Sonstigen | | | | | | | | | | |
| Zwischensumme | | | 20 283 800,00 | 993 500,00 | 1 423 700,00 | 396 400,00 | 1 820 100,00 | 199 800,00 | 19 853 600,00 | 1 620 300,00 |

3. Nachtragsvoranschlag 2023

Einzelnachweis über Finanzschulden und Schuldendienst (Anlage 6c)

Marktgemeinde Guntramsdorf

| Darlehen/Darlehensgeber Verwendung/Staat Aktenzahl | Laufzeit Währung/Zinssatz Ansatz | Darlehenshöhe Gesamt | Buchwert 31.12.2022 | Zugang | Tilgung | Zinsen | Summe Schuldendienst | Schuldendienst- ersätze | Buchwert 31.12.2023 | Netto Schuldendienst |
|--|--|-------------------------|------------------------|------------|--------------|------------|-------------------------|----------------------------|------------------------|-------------------------|
| 2. Finanzschulden für den laufenden Aufwand | | | | | | | | | | |
| 2.1. ... von Trägern des öffentlichen Rechts | | | | | | | | | | |
| 2.1.1. ... von Bund, Bundesfonds, Bundeskammern | | | | | | | | | | |
| 2.1.2. ... von Ländern, Landesfonds, Landeskammern | | | | | | | | | | |
| 2.1.3. ... von Gemeinden, Gemeindeverbänden, Gemeindefonds | | | | | | | | | | |
| 2.1.4. ... von Sozialversicherungsträgern | | | | | | | | | | |
| 2.1.5. ... von sonstigen Trägern des öffentlichen Rechts | | | | | | | | | | |
| 2.2. ... von Beteiligungen der Gebietskörperschaft (ohne Finanzunternehmungen) | | | | | | | | | | |
| 2.3. ... von Unternehmen (ohne Beteiligungen und ohne Finanzunternehmungen) | | | | | | | | | | |
| 2.4. ... von Finanzunternehmen | | | | | | | | | | |
| 2.4.1. ... von Finanzunternehmen im Inland | | | | | | | | | | |
| 2.4.2. ... von Finanzunternehmen im Ausland | | | | | | | | | | |
| 2.5. ... von Sonstigen | | | | | | | | | | |
| Zwischensumme | | | 0,00 | 0,00 | 0,00 | 0,00 | 0,00 | 0,00 | 0,00 | 0,00 |
| SUMME (1 und 2) | | | 20 283 800,00 | 993 500,00 | 1 423 700,00 | 396 400,00 | 1 820 100,00 | 199 800,00 | 19 853 600,00 | 1 620 300,00 |
| Davon ohne A85-89 | | | 14 825 200,00 | 580 000,00 | 899 100,00 | 261 700,00 | 1 160 800,00 | 700,00 | 14 506 100,00 | 1 160 100,00 |
| Davon A85-89 | | | 5 458 600,00 | 413 500,00 | 524 600,00 | 134 700,00 | 659 300,00 | 199 100,00 | 5 347 500,00 | 460 200,00 |

Auflage 28.11.-11.12.2023

Auflage 28.11.-11.12.2023

Leasingspiegel (Anlage 6i)

3. Nachtragsvoranschlag 2023

Leasingspiegel (Anlage 6i)

Marktgemeinde Guntramsdorf

Finanzierungsleasing

| Ansatz- oder Projektbezeichnung | Anschaffungskosten | Buchwert 31.12.2022 | Buchwert 31.12.2023 | Summe ausstehender Mindestleasing- zahlungen | Laufzeit | Restlaufzeit in Jahren | Kautionen für Finanzierungsleasing |
|--|--------------------|------------------------|------------------------|--|----------------------------|---------------------------|---------------------------------------|
| MAN LKW TGS 28.420 inkl. Frontkran u. Abrollkipper BBG Kat 10 6x2-4 MD-893KR (852000, 820000) | 216 842,12 | 98 200,00 | 0,00 | 0,00 | 01.06.2019 - 30.04.2023 | 0,33 | 0,00 |
| Summe | 216 842,12 | 98 200,00 | 0,00 | 0,00 | | | 0,00 |

Wirtschaftliche Unternehmungen, Betriebe, betriebsähnliche Einrichtungen gem. § 1 Abs. 2

| | | | | | | | |
|--------------|-------------|-------------|-------------|-------------|--|--|--|
| Summe | 0,00 | 0,00 | 0,00 | 0,00 | | | |
|--------------|-------------|-------------|-------------|-------------|--|--|--|

Operating Leasing

| Ansatz- oder Projektbezeichnung | Laufzeit Grundmietzeit in Jahren | Gesamtkosten | Einmalkautions | Leasingentgelt (ohne laufender Kautions) | Laufende Kautions | Restlaufzeit in Jahren | Kumulierte Restzahlungen |
|---|-------------------------------------|---------------------|----------------|---|-------------------|---------------------------|-----------------------------|
| Heimatmuseum Gebäude (360000) | 01.01.2004 - 31.12.2023 20,00 | 1 123 651,57 | 0,00 | 38 300,00 | 0,00 | 1,00 | 38 300,00 |
| Kompakt Kehrmaschine SWINGO 200+ Leasingfinanzierung (814000) | 01.09.2016 - 31.08.2023 7,00 | 117 600,00 | 0,00 | 11 800,00 | 0,00 | 0,66 | 11 800,00 |
| Flugdach ASZ (852100) | 01.10.2013 - 30.08.2023 9,92 | 68 400,00 | 0,00 | 3 800,00 | 0,00 | 0,66 | 3 800,00 |
| Carraro Geräteträger SP 440 HST (817000) | 01.12.2015 - 31.10.2023 7,92 | 46 922,55 | 0,00 | 5 200,00 | 0,00 | 0,83 | 5 200,00 |
| MAN Kommunal LKW inkl. Müllsammelauflaufbau BBG Kat 10 6x2-4 MD-980KJ (852000) | 01.04.2019 - 30.06.2023 4,25 | 229 827,94 | 0,00 | 25 000,00 | 0,00 | 0,49 | 25 000,00 |
| Containeranlage f. Bauhof (820000) | 01.10.2014 - 31.08.2024 9,92 | 144 708,00 | 0,00 | 14 500,00 | 0,00 | 1,67 | 24 215,00 |
| Summe | | 1 731 110,06 | 0,00 | 98 600,00 | 0,00 | | 108 315,00 |

Wirtschaftliche Unternehmungen, Betriebe, betriebsähnliche Einrichtungen gem. § 1 Abs. 2

| | | | | | | | |
|--------------|--|-------------|-------------|-------------|-------------|--|-------------|
| Summe | | 0,00 | 0,00 | 0,00 | 0,00 | | 0,00 |
|--------------|--|-------------|-------------|-------------|-------------|--|-------------|

Auflage 28.11.-11.12.2023

Auflage 28.11.-11.12.2023

Rückstellungsspiegel (Anlage 6q)

3. Nachtragsvoranschlag 2023

Marktgemeinde Guntramsdorf

Rückstellungsspiegel (Anlage 6q)

| Rückstellung | Stand 31.12.2022 | Dotierungen (+) | Auflösung inkl. Verbrauch (-) | Stand 31.12.2023 |
|--|-------------------------|------------------------|--------------------------------------|-------------------------|
| Kurzfristig | 0,00 | 0,00 | 0,00 | 0,00 |
| Rückstellungen für Prozesskosten | 0,00 | 0,00 | 0,00 | 0,00 |
| Rückstellungen für nicht konsumierte Urlaube | 0,00 | 0,00 | 0,00 | 0,00 |
| Rückstellungen für ausstehende Rechnungen | 0,00 | 0,00 | 0,00 | 0,00 |
| Sonstige kurzfristige Rückstellungen | 0,00 | 0,00 | 0,00 | 0,00 |
| Langfristig | 0,00 | 0,00 | 0,00 | 0,00 |
| Rückstellungen für Abfertigungen | 0,00 | 0,00 | 0,00 | 0,00 |
| Rückstellungen für Jubiläumszuwendungen | 0,00 | 0,00 | 0,00 | 0,00 |
| Rückstellungen für Haftungen | 0,00 | 0,00 | 0,00 | 0,00 |
| Rückstellungen für Sanierung von Altlasten | 0,00 | 0,00 | 0,00 | 0,00 |
| Rückstellungen für Pensionen (Säule I) | 0,00 | 0,00 | 0,00 | 0,00 |
| Sonstige langfristige Rückstellungen | 0,00 | 0,00 | 0,00 | 0,00 |
| Gesamtsumme | 0,00 | 0,00 | 0,00 | 0,00 |

Auflage 28.11.-11.12.2023

Auflage 28.11.-11.12.2023

Nachweis über Personalaufwand



3. Nachtragsvoranschlag 2023

Marktgemeinde Guntramsdorf

Nachweis über Personalaufwand

| Gruppe | Abschnitt | Ansatz | Beamte der Verwaltung 500000 - 500999 | Vertragsbedienstete I 510000 - 510999 | Vertragsbedienstete II 511000 - 511999 | Angestellte ganzjährig beschäftigt 520000 - 520999 | Geldbezüge Aushilfen 521000 - 521999 | Angestellte nicht ganzjährig beschäftigt 522000 - 522999 | Arbeiter nicht ganzjährig beschäftigt 523000 - 523999 | Nebengebühren und Geldaushilfen 560000 - 569999 | DGB für Finanzamt (FLAB) 580000 - 580999 | Leistungen aus der Selbstträgerschaft 582000 - 582999 | Freiwillige Sozialleistungen 590000 - 590999 | Pension und sonstige Ruhebezüge 760000 - 760999 | |
|--------|-----------|--------|--|--|---|--|---|--|---|---|--|---|--|---|----------------|
| 0 | 00 | 000000 | Gewählte Gemeindeorgane | | | | | | | | | | | 14.000 | |
| | 01 | 010000 | Zentralamt | 67.100 | 844.900 | 38.500 | 93.600 | 0 | 6.400 | 43.500 | 36.200 | 198.700 | 22.300 | | |
| | 03 | 030000 | Bauamt | | 181.800 | | 117.100 | | 3.900 | 500 | 16.600 | 11.900 | 63.800 | 1.600 | |
| | 08 | 080000 | Pensionen | | | | | | | | | | | 240.000 | |
| | 09 | 094000 | Gemeinschaftspflege | | | | | | | | | | 4.800 | | |
| | | | Summe Gruppe 0 | 67.100 | 1.026.700 | 38.500 | 210.700 | 0 | 10.300 | 500 | 60.100 | 48.100 | 262.500 | 28.700 | 254.000 |
| 2 | 20 | 200000 | Verwaltung Unterricht, Erziehung u. Sport | 27.200 | | | 0 | | | 2.300 | 1.100 | 6.300 | 3.000 | | |
| | 21 | 211100 | Volksschule 1 | 0 | 71.700 | | | | | 0 | 2.700 | 14.900 | 0 | | |
| | | 211200 | Volksschule 2 | 0 | 97.500 | | | | 0 | 0 | 2.300 | 22.800 | 0 | | |
| | | 212000 | Mittelschule | 0 | 173.100 | | | | 0 | 100 | 6.500 | 36.000 | 400 | | |
| | | 215000 | Allgemeinbildende höhere Schulen | 36.100 | 30.100 | | | | 6.300 | 1.300 | 2.700 | 15.700 | | | |
| | 24 | 240100 | Kindergarten 1 Pfarrgasse | 0 | 209.000 | | | 0 | 0 | 0 | 7.800 | 43.400 | | | |
| | | 240200 | Kindergarten 2 Dr. Karl Rennerstraße | 0 | 169.500 | | | 0 | 0 | 0 | 6.200 | 36.100 | 0 | | |
| | | 240300 | Kindergarten 3 Veltlinerstraße | 0 | 187.800 | | 0 | 0 | 700 | 0 | 7.100 | 42.500 | | | |
| | | 240400 | Kindergarten 4 Rohrgasse | 0 | 251.900 | | | 0 | 0 | 100 | 7.800 | 44.500 | 0 | | |
| | | 240500 | Kindergarten 5 Am Tabor | 0 | 217.400 | | | 0 | 3.000 | 400 | 7.100 | 45.000 | 0 | | |
| | 27 | 273000 | Volksbüchereien | 23.700 | | | 6.300 | | 0 | 2.500 | 900 | 6.100 | | | |
| | | | Summe Gruppe 2 | 87.000 | 1.408.000 | 0 | 6.300 | 0 | 10.000 | 6.700 | 52.200 | 313.300 | 3.400 | | |
| 3 | 30 | 300000 | Kulturamt | 12.000 | | | 0 | | 7.000 | 1.000 | 500 | 2.800 | 0 | | |
| | 32 | 321000 | Musikheim | 0 | 27.100 | | | | 300 | 0 | 1.100 | 5.900 | | | |
| | 36 | 360000 | Heimattmuseen | 0 | 9.500 | | | | | 0 | 400 | 1.900 | | | |
| | | 362100 | Barockpavillon | 0 | 3.000 | | | | | 0 | 100 | 700 | | | |
| | | | Summe Gruppe 3 | 12.000 | 39.600 | 0 | | | 7.300 | 1.000 | 2.100 | 11.300 | 0 | | |
| 4 | 40 | 400000 | Sozialamt | 113.700 | | | 0 | | | 100 | 4.200 | 24.100 | | | |
| | | | Summe Gruppe 4 | 113.700 | | | 0 | | | 100 | 4.200 | 24.100 | | | |
| 8 | 81 | 815000 | Park-u. Gartenanlagen, Kinderspielplätze | | | 0 | | | 105.000 | 1.200 | 2.600 | 19.200 | | | |
| | | 817000 | Friedhöfe | 0 | 138.300 | | | | | 3.300 | 3.100 | 35.400 | | | |

3. Nachtragsvoranschlag 2023

Marktgemeinde Guntramsdorf

Nachweis über Personalaufwand

| Gruppe | Abschnitt | Ansatz | Gesamtsumme |
|-----------------------|-----------------------|--|------------------|
| 0 | 00 | 000000 Gewählte Gemeindeorgane | 14.000 |
| | 01 | 010000 Zentralamt | 1.351.200 |
| | 03 | 030000 Bauamt | 397.200 |
| | 08 | 080000 Pensionen | 240.000 |
| | 09 | 094000 Gemeinschaftspflege | 4.800 |
| | Summe Gruppe 0 | | |
| 2 | 20 | 200000 Verwaltung Unterricht, Erziehung u. Sport | 39.900 |
| | 21 | 211100 Volksschule 1 | 89.300 |
| | | 211200 Volksschule 2 | 122.600 |
| | | 212000 Mittelschule | 216.100 |
| | | 215000 Allgemeinbildende höhere Schulen | 92.200 |
| | 24 | 240100 Kindergarten 1 Pfarrgasse | 260.200 |
| | | 240200 Kindergarten 2 Dr. Karl Rennerstraße | 211.800 |
| | | 240300 Kindergarten 3 Veltlinerstraße | 238.100 |
| | | 240400 Kindergarten 4 Rohrgasse | 304.300 |
| | | 240500 Kindergarten 5 Am Tabor | 272.900 |
| | 27 | 273000 Volksbüchereien | 39.500 |
| Summe Gruppe 2 | | | 1.886.900 |
| 3 | 30 | 300000 Kulturamt | 23.300 |
| | 32 | 321000 Musikheim | 34.400 |
| | 36 | 360000 Heimatmuseen | 11.800 |
| | | 362100 Barockpavillon | 3.800 |
| | Summe Gruppe 3 | | |
| 4 | 40 | 400000 Sozialamt | 142.100 |
| | Summe Gruppe 4 | | |
| 8 | 81 | 815000 Park- u. Gartenanlagen, Kinderspielplätze | 128.000 |
| | | 817000 Friedhöfe | 180.100 |

3. Nachtragsvoranschlag 2023

Marktgemeinde Guntramsdorf

Nachweis über Personalaufwand

| Gruppe | Abschnitt | Ansatz | Beamte der Verwaltung 500000 - 500999 | Vertragsbedienstete I 510000 - 510999 | Vertragsbedienstete II 511000 - 511999 | Angestellte ganzjährig beschäftigt 520000 - 520999 | Geldbezüge Aushilfen 521000 - 521999 | Angestellte nicht ganzjährig beschäftigt 522000 - 522999 | Arbeiter nicht ganzjährig beschäftigt 523000 - 523999 | Nebengebühren und Geldaushilfen 560000 - 569999 | DGB für Finanzamt (FLAB) 580000 - 580999 | Leistungen aus der Selbstträgerschaft 582000 - 582999 | Freiwillige Sozialleistungen 590000 - 590999 | Pension und sonstige Ruhebezüge 760000 - 760999 | |
|---------------------|-----------------------|--|--|--|---|--|---|--|---|---|--|---|--|---|--|
| 8 | 82 | 820000 Bauhof | | 22.500 | 712.600 | 54.400 | | 0 | 180.000 | 51.700 | 31.100 | 202.400 | 900 | | |
| | 83 | 835100 Ozean | | 0 | 0 | | | | 16.200 | 7.900 | 500 | 4.800 | 0 | | |
| | | 835300 Windradlteich | | | | 0 | | | 8.300 | 1.500 | 400 | 2.000 | 0 | | |
| | 85 | 851000 Betriebe der Abwasserbeseitigung | | | 54.000 | 230.200 | 182.000 | | | 0 | 35.600 | 14.800 | 95.500 | 1.500 | |
| | | 852000 Betriebe der Müllbeseitigung | | | 0 | 180.500 | | 0 | | | 8.400 | 5.500 | 44.100 | | |
| | | 852100 Altstoffsammelzentrum | | | 0 | 100.800 | | | | | 4.500 | 2.000 | 27.500 | | |
| | 87 | 878000 Wirtschaftliche Unternehmungen Druckfabrik Guntramsdorf | | | | | 90.300 | | 0 | 0 | 0 | 3.400 | 17.700 | | |
| | | 878100 Facility Management | | | 64.400 | | 0 | | | | 2.400 | 2.500 | 15.700 | 0 | |
| | 88 | 882000 Werbebetriebe | | | 104.700 | | 0 | | 0 | | 600 | 3.900 | 21.700 | 400 | |
| | Summe Gruppe 8 | | | | 245.600 | 1.362.400 | 326.700 | 0 | 0 | 309.500 | 117.100 | 69.800 | 486.000 | 2.800 | |
| 9 | 90 | 900000 Gesonderte Verwaltung | | 328.500 | | 0 | | 0 | 0 | 7.900 | 12.500 | 69.400 | 2.500 | | |
| | Summe Gruppe 9 | | | | 328.500 | | 0 | 0 | 0 | 7.900 | 12.500 | 69.400 | 2.500 | | |
| Summe gesamt | | | 67.100 | 1.813.500 | 2.848.500 | 537.400 | 6.300 | 10.300 | 327.300 | 192.900 | 188.900 | 1.166.600 | 37.400 | 254.000 | |

3. Nachtragsvoranschlag 2023

Marktgemeinde Guntramsdorf

Nachweis über Personalaufwand

| Gruppe | Abschnitt | Ansatz | Gesamtsumme |
|--------|---------------------|--|------------------|
| 8 | 82 | 820000 Bauhof | 1.255.600 |
| | 83 | 835100 Ozean | 29.400 |
| | | 835300 Windradlteich | 12.200 |
| | 85 | 851000 Betriebe der Abwasserbeseitigung | 613.600 |
| | | 852000 Betriebe der Müllbeseitigung | 238.500 |
| | | 852100 Altstoffsammelzentrum | 134.800 |
| | 87 | 878000 Wirtschaftliche Unternehmungen Druckfabrik Guntramsdorf | 111.400 |
| | | 878100 Facility Management | 85.000 |
| | 88 | 882000 Werbebetriebe | 131.300 |
| | | Summe Gruppe 8 | 2.919.900 |
| 9 | 90 | 900000 Gesonderte Verwaltung | 420.800 |
| | | Summe Gruppe 9 | 420.800 |
| | Summe gesamt | 7.450.200 | |

Auflage 28.11.-11.12.2023

Dienstpostenplan
- interne Anlage b



| Vertragsbedienstete | Soll.A nz. | Soll FTE | Ansatz | Bezeichnung | FG | VG | Bemerkung | Personal- zulage |
|--|---------------|-------------|--------|---------------------|----|----|-------------------------------|---------------------|
| Allgemeiner Hilfsdienst - Dienstweig 87 | 2 | 0,7 | | | | | | |
| | | | 300000 | Kulturamt | | 2 | | |
| | | | 300000 | Kulturamt | | 2 | derzeit nicht besetzt | |
| Mittlerer Verwaltungs- und Kanzleidienst - Dienstweig 85 | 1 | 1 | | | | | | |
| | | | 030000 | Bauamt | | 4 | | |
| | | | 820000 | Bauhof | | 4 | | |
| Verwaltungsfachdienst - Dienstweig 71 | 1 | 1 | | | | | | |
| | | | 010000 | Zentralamt | 7 | | Leitung Bildung | |
| Verwaltungsfachdienst - Dienstweig 71 | 23 | 19,13 | | | | | | |
| | | | 010000 | Zentralamt | | 5 | | |
| | | | 010000 | Zentralamt | | 5 | derzeit nicht besetzt | |
| | | | 882000 | Werbebetriebe | | 5 | | |
| | | | 215000 | ORG | | 5 | | |
| | | | 212000 | Mittelschule | | 5 | | |
| | | | 273000 | Volksbücherei | | 5 | | |
| | | | 030000 | Bauamt | | 5 | | |
| | | | 400000 | Sozialamt | | 5 | | |
| | | | 878100 | Facility Management | | 5 | | |
| Rechnungsfachdienst - Dienstweig 69 | 6 | 5,625 | | | | | | |
| | | | 010000 | Zentralamt | | 5 | | |
| | | | 900000 | Finanzverwaltung | | 5 | | |
| | | | 900000 | Finanzverwaltung | | 5 | derzeit nicht besetzt | |
| Gehobener Verwaltungsdienst - Dienstweig 56 | 2 | 2 | | | | | | |
| | | | 010000 | Zentralamt | 9 | | Amtsleiter | JA |
| | | | 010000 | Zentralamt | 8 | | Amtsleiter Stellvertreter | JA |
| Gehobener Verwaltungsdienst - Dienstweig 56 | 2 | 1,125 | | | | | | |
| | | | 010000 | Zentralamt | | 6 | Beamter | |
| | | | 010000 | Zentralamt | | 6 | derzeit nicht besetzt | |
| Rechnungs-(Buchhaltungs-) dienst - Dienstweig 54 | 2 | 2 | | | | | | |
| | | | 900000 | Finanzverwaltung | 8 | | Leitung Finanzverwaltung | |
| | | | 900000 | Finanzverwaltung | 8 | | Stv. Leitung Finanzverwaltung | |
| Rechnungs-(Buchhaltungs-) dienst - Dienstweig 54 | 3 | 3 | | | | | | |
| | | | 010000 | Zentralamt | | 6 | | |
| | | | 900000 | Finanzverwaltung | | 6 | | |
| | | | 878000 | Druckfabrik | | 6 | | |

| Vertragsbedienstete | Soll.A nz. | Soll FTE | Ansatz | Bezeichnung | FG | VG | Bemerkung | Personal- zulage |
|--|---------------|-------------|--------|---------------|----|----|----------------------------|---------------------|
| Gehobener Bau-, Vermessungs- und technischer Dienst - Dienstzweig 46 | 2 | 2 | | | | | | |
| | | | 030000 | Bauamt | 8 | | Leitung Bauamt | |
| | | | 820000 | Bauhof | 8 | | Leitung Bauhof | |
| | | | 030000 | Bauamt | 8 | | Stv. Leitung Bauamt/Bauhof | |
| Gehobener Bau-, Vermessungs- und technischer Dienst - Dienstzweig 46 | 5 | 4,5 | | | | | | |
| | | | 030000 | Bauamt | | 6 | | |
| | | | 851000 | Kanal | | 6 | | |
| | | | 851000 | Kanal | | 6 | Leitung ASB | |
| | | | 851000 | Kanal | | 6 | Stv. Leitung ASB | |
| Hilfsdienst - Dienstzweig 17 | 7 | 4 | | | | | | |
| | | | 212000 | Hauptschule | | 1 | | |
| | | | 835100 | Ozean | | 1 | derzeit nicht besetzt | |
| | | | 835300 | Windradlteich | | 1 | derzeit nicht besetzt | |
| Hilfsdienst mit einschläg. Vorkenntnissen - Dienstzweig 15 | 2 | 1,375 | | | | | | |
| | | | 212000 | Mittelschule | | 2 | | |
| | | | 273000 | Volksbücherei | | 2 | | |
| Kindergartenhilfsdienst - Dienstzweig 12 | 40 | 34,91 | | | | | | |
| | | | 211200 | Volksschule 2 | | 3 | | |
| | | | 212000 | Hauptschule | | 3 | | |
| | | | 240100 | KG 1 | | 3 | | |
| | | | 240100 | KG 1 | | 3 | derzeit nicht besetzt | |
| | | | 240200 | KG 2 | | 3 | | |
| | | | 240200 | KG 2 | | 3 | derzeit nicht besetzt | |
| | | | 240300 | KG 3 | | 3 | | |
| | | | 240300 | KG 3 | | 3 | derzeit nicht besetzt | |
| | | | 240400 | KG 4 | | 3 | | |
| | | | 240400 | KG 4 | | 3 | derzeit nicht besetzt | |
| | | | 240500 | KG 5 | | 3 | | |
| | | | 240500 | KG 5 | | 3 | derzeit nicht besetzt | |

| Vertragsbedienstete | Soll.A nz. | Soll FTE | Ansatz | Bezeichnung | FG | VG | Bemerkung | Personal- zulage |
|---|---------------|---------------|--------|-----------------|----|----|-----------------------|---------------------|
| Angelernter Arbeiter - Dienstzweig 11 | 21 | 19,38 | | | | | | |
| | | | 211100 | Volksschule 1 | | 3 | | |
| | | | 211200 | Volksschule 2 | | 3 | derzeit nicht besetzt | |
| | | | 215000 | ORG | | 3 | | |
| | | | 240300 | KG 3 | | 3 | | |
| | | | 815000 | Gartenanlage | | 3 | | |
| | | | 815000 | Gartenanlage | | 3 | derzeit nicht besetzt | |
| | | | 820000 | Bauhof | | 3 | | |
| | | | 010000 | Zentralamt | | 3 | derzeit nicht besetzt | |
| Schulwart mit Zusatzverw. handwerk. Bereich - Dienstzweig 7 | 5 | 5 | | | | | | |
| | | | 211100 | Volksschule 1 | | 4 | | |
| | | | 211200 | Volksschule 2 | | 4 | | |
| | | | 212000 | Hauptschule | | 4 | | |
| | | | 215000 | ORG | | 4 | | |
| Klärfacharbeiter - Dienstzweig 6 | 5 | 5 | | | | | | |
| | | | 851000 | Kanal | | 5 | | |
| Facharbeiter - Dienstzweig 2 | 26 | 26 | | | | | | |
| | | | 010000 | Zentralamt | | 5 | | |
| | | | 817000 | Friedhof | | 5 | | |
| | | | 852000 | Müllbeseitigung | | 5 | | |
| | | | 852100 | Altstoff-SZ | | 5 | | |
| | | | 820000 | Bauhof | | 5 | | |
| | | | 820000 | Bauhof | | 5 | derzeit nicht besetzt | |
| Rechtskundiger Verwaltungsdienst - Dienstzweig 45 | 1 | 0,75 | | | | | | |
| | | | 010000 | Zentralamt | | 7 | | |
| Gesamtsumme | 156 | 138,49 | | | | | | |

Auflage 28.11.-11.12.2023

Auflage 28.11.-11.12.2023

Dienstzweigeverzeichnis



Dienstzweigverzeichnis
(Nr. 1-17)
statt früher Nr. 1-31

| | |
|--|------------|
| 1. Gehobener Facharbeiter (gemäß § 6 Abs. 1 lit.b Z 3) | VI |
| 2. Facharbeiter | V |
| 3. Sprengmeister und Brunnenbohrmeister | V |
| 4. Sportlehrer (Schwimmlehrer) | V |
| 5. Maschinist, Dampfkesselwärter, Turbinenwärter und Heizer in Hochdruckkesselanlagen | V |
| 6. Klärfacharbeiter | V |
| 7. Schulwart mit Zusatzverwendung im handwerklichen Bereich | IV |
| 8. Leichenwäscher, Einsargler und Bestattungsarbeiter | IV |
| 9. Bademeister | IV |
| 10. Kraftwagenlenker ohne Lehrabschluß, aber mit fünfjähriger einschlägiger Verwendung | IV |
| 11. angelernter Arbeiter | III |
| 12. Kindergartenhilfsdienst | III |
| 13. Portiere und Telefonisten mit überwiegender Zusatzverwendung | III |
| 14. Kraftwagenlenker | III |
| 15. Hilfsdienst mit einschlägigen Vorkenntnissen (z. B. Bauhilfsarbeiter, Hilfskoch, Amtswart, Postbote, Portier, Telefonist) | II |
| 16. Schulwart | II |
| 17. Hilfsdienst | I |

DIENSTZWEIGEVERZEICHNIS

Nummer der Dienstzweige 1-17

Verwendungsgruppen: I bis VI

Aufnahmebedingungen und Erfordernisse

A: Nachweis der für den jeweiligen Dienstzweig erforderlichen Kenntnisse:

Dienstzweig: Rechtskundiger Verwaltungsdienst

Nummer des Dienstzweiges: 45

Verwendungsgruppe: VII

Aufnahmebedingungen und Erfordernisse

Dienstprüfung

A: Die Vollendung der rechtswissenschaftlichen Studien.

DP: Erfolgreiche Ablegung der Prüfung für den rechtskundigen Verwaltungsdienst nach mindestens einjähriger Verwendung im Dienstzweig.

Folgende Gemeindebeamten sind berechtigt für die Dauer der Funktion folgende Funktionsbezeichnungen zu führen:

Art der Funktion:

Funktionsbezeichnung:

Leitender Gemeindebeamter in einer Stadt mit eigenem Statut

“Magistratsdirektor der”

Leitender Gemeindebeamter in einer Stadtgemeinde

“Stadtamtsdirektor der”

Leitender Gemeindebeamter in einer Marktgemeinde

“Gemeinde-Amtsdirktor der”

Dienstzweig: Gehobener Bau-, Vermessungs- und technischer Dienst

Nummer des Dienstzweiges: 46

Verwendungsgruppe: VI

Aufnahmebedingungen und Erfordernisse

Dienstprüfung

A: Die Reifeprüfung an einer höheren Schule.

DP: Erfolgreiche Ablegung der Prüfung für den gehobenen Bau- und technischen Dienst nach mindestens einjähriger Verwendung im Dienstzweig.

Anmerkung:

Der Leiter des gesamten Baudienstes in einer Markt- oder Stadtgemeinde oder Stadt mit eigenem Statut ist berechtigt für die Dauer der Funktion die Funktionsbezeichnung “Baudirektor d.” zu führen.

Dienstzweig: Rechnungs-(Buchhaltungs-)dienst

Nummer des Dienstzweiges: 54

Verwendungsgruppe: VI

Aufnahmebedingungen und Erfordernisse

A: Reifeprüfung an einer höheren Schule.

DP: Erfolgreiche Ablegung der Gemeindedienstprüfung für den Rechnungs-(Buchhaltungs-)dienst und den gehobenen Verwaltungsdienst.

Anmerkung:

Folgende Gemeindebeamte sind berechtigt in Städten mit eigenem Statut oder Gemeinden mit gegliederter Verwaltung für die Dauer der Funktion folgende Funktionsbezeichnung zu führen:

Art der Funktion:

Leiter einer zentralen Buchhaltung

Leiter des Kammeramtes

Funktionsbezeichnung:

“Buchhaltungsdirektor der”

“Kammeramtsdirektor der”

Dienstzweig: Gehobener Verwaltungsdienst

Nummer des Dienstzweiges: 56

Verwendungsgruppe: VI

Aufnahmebedingungen und Erfordernisse

Dienstprüfung

A: Die Reifeprüfung an einer höheren Schule.

DP: Die erfolgreiche Ablegung der Gemeindedienstprüfung für den Rechnungs-(Buchhaltungs-)dienst und den gehobenen Verwaltungsdienst.

Anmerkung:

Folgende Gemeindebeamte sind berechtigt für die Dauer der Funktion folgende Funktionsbezeichnung zu führen:

Art der Funktion:

Leitender Gemeindebeamter in einer Stadtgemeinde

Leitender Gemeindebeamter in einer Gemeinde oder Marktgemeinde

Leiter der wirtschaftlichen, administrativen und technischen Angelegenheiten einer Krankenanstalt

Verwalter eines Schlachthofes

Funktionsbezeichnung:

“Stadtamtsdirektor”

“Obersekretär”

“Kaufmännischer Direktor der betreffenden Krankenanstalt”

“Verwaltungsdirektor des Schlachthofes”

Leiter der gemeindeeigenen Unternehmungen

“Verwaltungsdirektor der Gemeindebetriebe
(in Städten mit eigenem Statut und
Stadtgemeinden: der Stadtwerke)”

Dienstzweig: Rechnungsfachdienst

Nummer des Dienstzweiges: 69

Verwendungsgruppe: V

Aufnahmebedingungen und Erfordernisse

Dienstprüfung

A: Erfüllung der im § 6 Abs.1 lit.c vorgeschriebenen
Erfordernisse, wobei die Verwendung im Dienstzweig
Nr. 85 maßgebend ist.

DP: Die erfolgreiche Ablegung der
Gemeindedienstprüfung für den
Verwaltungsfachdienst und den
Rechnungsfachdienst.

Dienstzweig: Verwaltungsfachdienst

Nummer des Dienstzweiges: 71

Verwendungsgruppe: V

Aufnahmebedingungen und Erfordernisse

Dienstprüfung

A: Erfüllung der im § 6 Abs. 1 lit.c vorgeschriebenen
Erfordernisse, wobei die Verwendung im Dienstzweig
Nr. 85 maßgebend ist.

DP: Die erfolgreiche Ablegung der
Gemeindedienstprüfung für den
Verwaltungsfachdienst und den
Rechnungsfachdienst.

Anmerkung:

Folgende Gemeindebeamte sind berechtigt für die Dauer der Funktion folgende Funktionsbezeichnungen zu führen:

Art der Funktion:

Leitende Gemeindebeamte in einer Stadtgemeinde
Leitende Gemeindebeamte in einer Marktgemeinde
Leitende Gemeindebeamte in einer Gemeinde
Leiter der wirtschaftlichen, administrativen und
technischen Angelegenheiten einer Krankenanstalt

Funktionsbezeichnung:

“Stadtamtsdirektor”
“Obersekretär”
“Sekretär”
“Kaufmännischer Direktor der betreffenden
Krankenanstalt”

Dienstweig: Mittlerer Verwaltungs- und Kanzleidienst

Nummer des Dienstzweiges: 85

Verwendungsgruppe: IV

Aufnahmebedingungen und Erfordernisse

Dienstprüfung

A: Erfüllung der im § 6 Abs. 1 lit.d vorgeschriebenen Erfordernisse.

DP: Die erfolgreiche Ablegung der Gemeindedienstprüfung für den mittleren Verwaltungs- und Kanzleidienst.

Dienstweig: Allgemeiner Hilfsdienst

Nummer des Dienstzweiges: 87

Verwendungsgruppe: II

Aufnahmebedingungen und Erfordernisse

A: Die für den Dienstweig erforderlichen Kenntnisse.

Auflage 28.11.-11.12.2023

Nachweis über haushaltsinterne Vergütungen (Anlage 6f)

Auflage 28.11.-11.12.2023

3. Nachtragsvoranschlag 2023

Marktgemeinde Guntramsdorf

Nachweis über haushaltsinterne Vergütungen (Anlage 6f)

| Gruppenebene | | Erträge | Aufwendungen |
|--------------|---|-------------------|-------------------|
| 0 | Vertretungskörper und allgemeine Verwaltung | 0,00 | 10 000,00 |
| 1 | Öffentliche Ordnung und Sicherheit | 0,00 | 1 000,00 |
| 2 | Unterricht, Erziehung, Sport und Wissenschaft | 0,00 | 52 200,00 |
| 3 | Kunst, Kultur und Kultus | 0,00 | 53 400,00 |
| 4 | Soziale Wohlfahrt und Wohnbauförderung | 0,00 | 1 400,00 |
| 5 | Gesundheit | 0,00 | 2 000,00 |
| 6 | Straßen- und Wasserbau, Verkehr | 0,00 | 27 000,00 |
| 7 | Wirtschaftsförderung | 0,00 | 1 000,00 |
| 8 | Dienstleistungen | 722 100,00 | 574 100,00 |
| 9 | Finanzwirtschaft | 0,00 | 0,00 |
| Summe | | 722 100,00 | 722 100,00 |

Auflage 28.11.-11.12.2023

Nachweis Vermögen mit abgeänderter Nutzungsdauer

Auflage 28.11.-11.12.2023

3. Nachtragsvoranschlag 2023

Marktgemeinde Guntramsdorf

Nachweis Vermögen mit abgeänderter Nutzungsdauer

| Konto | Bezeichnung | Nutzungsdauer lt. VRV | Abweichende Nutzungsdauer | Begründung |
|-----------------|--|-----------------------|---------------------------|--|
| 2/0040001/09151 | Güterwege 2020 | 33,0 | 1,0 | ist Instandhaltung, wird aber für BZ lt. Land auf AV benötigt; jährliche Nutzung, daher 100% AfA |
| 2/0040001/09161 | Güterwege 2021 - AV AfA100% | 33,0 | 1,0 | ist Instandhaltung, wird aber für BZ lt. Land auf AV benötigt; jährliche Nutzung, daher 100% AfA |
| 2/0040001/09162 | Güterwege 2022 - AV AfA100% | 33,0 | 1,0 | ist Instandhaltung, wird aber für BZ lt. Land auf AV benötigt; jährliche Nutzung, daher 100% AfA |
| 3/0060001/08606 | Gebäude Kindergarten 3, Veltlinerstraße 2 | 50,0 | 28,5 | RND auf 50J |
| 3/0060001/08607 | KT Wohngebäude Möllersdorferstraße 14 Terra | 50,0 | 0,0 | Jährliche Anpassung anhand Terra-Listen |
| 3/0060001/08608 | KT Wohngebäude Kirchengasse 2 Terra | 50,0 | 0,0 | Anpassung jährlich anhand Terra-Liste |
| 3/0450001/00001 | BA 27 Kanalsanierung Ried im Teich Fa. STRABAG | 50,0 | 60,0 | lt. Beschluss GR |
| 3/0450001/00002 | BA 27 Kanalsanierung Ried im Teich Fa. Granit GesmbH, Fa. Si | 50,0 | 60,0 | lt. Beschluss GR |
| 4/0040012/09258 | Straßenbeleuchtung Feldgasse (Anschaffung 2008 MGBL, Kauf | 15,0 | 7,0 | MGBL ND 20 Jahre übernommen (AfA 2008-2020 - RND 7J) |
| 4/0150002/09276 | VW Doka samt Aufbau Fahrgestellnummer.:WV3ZZZ7JZFX003t | 10,0 | 3,0 | Ankauf nach Leasingende |
| 4/0150002/09277 | Lancia Voyager FGNr. 2C4RLAC50ER469159 | 10,0 | 3,0 | Ankauf nach Leasingende |
| 4/0150002/09279 | Mercedes Benz UNIMOG U218 (FNR.: WDB4050901v236460 | 10,0 | 10,0 | Ankauf nach Leasing |
| 4/0150002/09280 | Renault Master MD-339 N1, Bj. 2016; Pol.1.978.433/3, | 10,0 | 4,0 | Übernahme nach Leasing - RND 4J (BL Bauhof) |
| 4/0150002/09283 | Fiat Ducato MD-463JR, Fahrgest.Nr. ZF A25000002E56212 Fa. | 10,0 | 4,0 | ND 10J gesamt |
| 4/0150002/09284 | Kehrmaschine MD-784JD, Schmidt Swingo | 10,0 | 2,5 | ND 10J gesamt |
| 4/0150002/09286 | LKW MAN TGS Müllfahrzeug MD-980KJ, Bj. 2018 | 10,0 | 4,5 | RND auf 10J. (Bj. 2018) |
| 4/0400001/00003 | Chronik "Freiwillige Feuerwehr", 400 Stück Vorrat | 0,0 | 0,0 | Vorrat |
| 4/0430001/08042 | Flächenwidmungsplan (letzte Adaptierung 2017) | 0,0 | 3,0 | lt. Erfahrungswerte Bauamt |
| 4/0430001/08043 | Bebauungsplan (letzte Adaptierung 2017) | 0,0 | 3,0 | lt. Erfahrungswerte Bauamt |
| 4/0430001/08044 | örtliches Raumentwicklungskonzept (letzte Adaptierung 2017) | 0,0 | 10,0 | lt. Erfahrungswerte Bauamt |
| 4/0430001/08045 | Baumkataster | 0,0 | 10,0 | lt. Empfehlung vom Land NÖ |
| 4/0440001/01131 | k5-EB Erfassen u. Bewerten (Gemdat) | 0,0 | 4,0 | Nutzung des Programms bis zur Eröffnungsbilanz |
| 4/0440001/01132 | Meldewesen LMR (Gemdat) | 0,0 | 10,0 | Schätzung der ND bis zum nächsten großen Update |
| 4/0440001/04555 | ELAK Software + Lizenzen | 0,0 | 10,0 | Schätzung |
| 4/0440001/08012 | Zeiterfassung Gemdat | 0,0 | 10,0 | lt. Erfahrungen mit Gemdat |
| 4/0440001/08018 | Antivirus Bitdefender 2019-2022 | 0,0 | 3,0 | lt. Vertrag 6/19-6/22 |
| 4/0440001/08019 | Microsoft Exchange Server + CAL | 0,0 | 5,0 | lt. Hrn. Pollreiß |
| 4/0440001/09276 | Software GEMMIS Kommunales Controlling Fa. Quantum | 0,0 | 3,0 | Nutzung des Programms bis zur Eröffnungsbilanz |
| 4/0440001/09277 | k5 Finanzmanagement (Gemdat) | 0,0 | 10,0 | lt. Erfahrung mit Softwareanbieter |
| 4/0440001/09278 | Gemeinde-Homepage - Design mobile Website, DSGVO-Versch | 0,0 | 10,0 | ND anhand Erfahrungswerte |
| 4/0440001/09279 | Software Microsoft Office 2019 | 0,0 | 5,0 | RS Benni fehlt |
| 4/0440001/09282 | Microsoft Office 2019 Government OLP 1License 40x | 0,0 | 10,0 | Rücksprache mit IT-Pollreiss B. => letzte Microsoft Office Lizenz wurde 2010 erworben; somit sind mind. 10J für AFA realistisch (foeiri, 23.10.2020) |
| 4/0440001/09289 | Server Lizenzen 2023 Rathaus, 56x | 0,0 | 7,0 | letzte Serverlizenz wurde 2016 angekauft => somit 7 Jahre; nach RS m. EDV (foeiri) |
| 5/0150002/08601 | Lindner Geotrac | 10,0 | 3,0 | Restnutzungsdauer nach Leasing |
| 5/0410001/09256 | Wäschetrockner Elektra Bregenz TKFH 74320, A++, KIGA 4 | 5,0 | 1,0 | GWG - Buchung w/Inventarliste |

3. Nachtragsvoranschlag 2023

Marktgemeinde Guntramsdorf

Nachweis Vermögen mit abgeänderter Nutzungsdauer

| Konto | Bezeichnung | Nutzungsdauer lt. VRV | Abweichende Nutzungsdauer | Begründung |
|-----------------|--|-----------------------|---------------------------|------------------------------------|
| 5/0440001/04934 | Software Überwachung Stromversorgung | 0,0 | 4,0 | lt. AVZ ASB von KPMG 04.07.2019 |
| 5/0440001/04935 | Software für Indirekteinleiterkataster | 0,0 | 4,0 | lt. AVZ ASB von KPMG 04.07.2019 |
| 5/0440001/04936 | Software VEEAM Essentials Bundle | 0,0 | 3,0 | lt. AVZ ASB von KPMG 04.07.2019 |
| 5/0440001/04937 | Software VEEAM VMWare | 0,0 | 3,0 | lt. AVZ ASB von KPMG 04.07.2019 |
| 5/0440001/08090 | Software VEEAM 12/18-12/21 | 0,0 | 3,0 | lt. AVZ ASB von KPMG 04.07.2019 |
| 5/0440001/08092 | Software VEEAM VMWare 08/19-08/22 | 0,0 | 3,0 | lt. AVZ ASB von KPMG 04.07.2019 |
| 5/0440001/08614 | BA 101 Kanalkataster Kernstock u. Zauner KG | 0,0 | 0,0 | lt. Fr. Bogensberger v. 26.08.2019 |
| 5/0450001/04938 | BA 01 Ortsnetz Altort Kanal baulich | 50,0 | 60,0 | lt. AVZ ASB von KPMG 04.07.2019 |
| 5/0450001/04939 | BA 02 Kanal baulich | 50,0 | 60,0 | lt. AVZ ASB von KPMG 04.07.2019 |
| 5/0450001/04941 | BA 03 Kanal baulich | 50,0 | 60,0 | lt. AVZ ASB von KPMG 04.07.2019 |
| 5/0450001/04943 | BA 04 Kanal baulich | 50,0 | 60,0 | lt. AVZ ASB von KPMG 04.07.2019 |
| 5/0450001/04944 | BA 05 Kanal baulich | 50,0 | 60,0 | lt. AVZ ASB von KPMG 04.07.2019 |
| 5/0450001/04945 | BA 05 Kanal baulich nff Kosten | 50,0 | 60,0 | lt. AVZ ASB von KPMG 04.07.2019 |
| 5/0450001/04958 | BA 07 Transportleitung Revisionssschächte | 50,0 | 60,0 | lt. AVZ ASB von KPMG 04.07.2019 |
| 5/0450001/05002 | BA 06 Kanalbau | 50,0 | 60,0 | lt. AVZ ASB von KPMG 04.07.2019 |
| 5/0450001/05030 | BA 09 Kanalbau inkl. NF | 50,0 | 60,0 | lt. AVZ ASB von KPMG 04.07.2019 |
| 5/0450001/05031 | BA 06 Kollaudierung | 50,0 | 60,0 | lt. AVZ ASB von KPMG 04.07.2019 |
| 5/0450001/05035 | BA 09, Baulos 3 - ÖBA Schlussrng. Kossina | 50,0 | 60,0 | lt. AVZ ASB von KPMG 04.07.2019 |
| 5/0450001/05037 | BA 09 Fondskollaudierung Ing. Otto Ellinger | 50,0 | 60,0 | lt. AVZ ASB von KPMG 04.07.2019 |
| 5/0450001/05038 | BA 10 Kanalbau | 50,0 | 60,0 | lt. AVZ ASB von KPMG 04.07.2019 |
| 5/0450001/05041 | BA 10 Kanalrohre | 50,0 | 60,0 | lt. AVZ ASB von KPMG 04.07.2019 |
| 5/0450001/05042 | BA 10 Fondskollaudierung Ing. Otto Ellinger | 50,0 | 60,0 | lt. AVZ ASB von KPMG 04.07.2019 |
| 5/0450001/05044 | BA 10 örtliche Bauaufsicht Ing. Otto Ellinger | 50,0 | 60,0 | lt. AVZ ASB von KPMG 04.07.2019 |
| 5/0450001/05055 | BA 10 Teichausbaggerung Klingerstr. | 50,0 | 60,0 | lt. AVZ ASB von KPMG 04.07.2019 |
| 5/0450001/05252 | BA 102 Ziviltechnikerleistungen in Bau befindlich | 50,0 | 0,0 | lt. AVZ ASB von KPMG 04.07.2019 |
| 5/0450001/05254 | Mischwasserkanal herstellen Rhabarberweg | 50,0 | 60,0 | lt. AVZ ASB von KPMG 04.07.2019 |
| 5/0450001/07493 | BA 20 Verfahrenstechnik u. Einbindung in Gesamtkonzept 1. TR | 50,0 | 0,0 | lt. AVZ ASB von KPMG 04.07.2019 |
| 5/0450001/07508 | BA 14 Erd- u. Baumeisterarbeiten/Baulos 1 Kossina | 50,0 | 60,0 | lt. AVZ ASB von KPMG 04.07.2019 |
| 5/0450001/07510 | BA 14 Kanal baulich lt. AVZ KPMG | 50,0 | 60,0 | lt. AVZ ASB von KPMG 04.07.2019 |
| 5/0450001/07511 | BA 14 ÖBA/Baulos 1 Kossina | 50,0 | 60,0 | lt. AVZ ASB von KPMG 04.07.2019 |
| 5/0450001/07514 | BA 14 Vermessungsarbeiten Kammeringstr. Miedler | 50,0 | 60,0 | lt. AVZ ASB von KPMG 04.07.2019 |
| 5/0450001/07518 | BA 18 Erd- u. Baumeisterarbeiten Granit | 50,0 | 60,0 | lt. AVZ ASB von KPMG 04.07.2019 |
| 5/0450001/07520 | BA 18 Ingenieurleistungen Wasser+Umwelt Binder+Hinker ZT | 50,0 | 60,0 | lt. AVZ ASB von KPMG 04.07.2019 |
| 5/0450001/07521 | BA 18 Aufschließung Margeritenweg Kossina | 50,0 | 60,0 | lt. AVZ ASB von KPMG 04.07.2019 |
| 5/0450001/07522 | BA 18 Straßen- u. Kanalbau MAPAG | 50,0 | 60,0 | lt. AVZ ASB von KPMG 04.07.2019 |
| 5/0450001/07523 | BA 18 Rohre Pipelife Austria | 50,0 | 60,0 | lt. AVZ ASB von KPMG 04.07.2019 |
| 5/0450001/07524 | BA 21 Aufschließungsstudie Binder+Hinker ZT | 50,0 | 60,0 | lt. AVZ ASB von KPMG 04.07.2019 |
| 5/0450001/07525 | BA 21 Gutachten Wertigkeit land- u. forstw. Flächen Trojan | 50,0 | 60,0 | lt. Beschluss GR |
| 5/0450001/07999 | BA 17 Kanal baulich lt. AVZ KPMG | 50,0 | 60,0 | lt. AVZ ASB von KPMG 04.07.2019 |
| 5/0450001/08000 | BA 16 Kanal baulich lt. AVZ KPMG | 50,0 | 60,0 | lt. AVZ ASB von KPMG 04.07.2019 |

3. Nachtragsvoranschlag 2023

Marktgemeinde Guntramsdorf

Nachweis Vermögen mit abgeänderter Nutzungsdauer

| Konto | Bezeichnung | Nutzungsdauer lt. VRV | Abweichende Nutzungsdauer | Begründung |
|-----------------|--|-----------------------|---------------------------|---------------------------------|
| 5/0450001/08002 | BA 15 Kanal baulich lt. AVZ KPMG | 50,0 | 60,0 | lt. AVZ ASB von KPMG 04.07.2019 |
| 5/0450001/08006 | BA 13 Kanal baulich lt. AVZ KPMG | 50,0 | 60,0 | lt. AVZ ASB von KPMG 04.07.2019 |
| 5/0450001/08609 | BA 14 Ingenieursleistungen Kollaudierung | 50,0 | 58,0 | RND auf 60J |
| 5/0450001/08610 | BA 14 Rohrverschlüsse Becken Kammeringstraße Granit | 50,0 | 58,5 | RND auf 60J |
| 5/0450001/08611 | BA 15 Ingenieurleistung Föhrengasse Binder & Hinker | 50,0 | 56,0 | RND auf 60J |
| 5/0450001/08612 | BA 18 Erd- u. Baumeisterarbeiten 6.TR Granit | 50,0 | 59,0 | RND auf 60J |
| 5/0450001/08615 | BA 21 Ingenieurleistung Aufschließung Binder + Hinker ZT Gmb | 50,0 | 60,0 | lt. Beschluss GR |
| 5/0450001/08616 | BA 21 Analyse Bodenaushubmaterial MAPAG | 50,0 | 60,0 | lt. Beschluss GR |
| 5/0450001/08617 | BA 21 Verfahrenskosten Gumpoldskirchnerstr. | 50,0 | 60,0 | lt. Beschluss GR |
| 5/0450001/08618 | BA 21 Erd- u. Baumeisterarbeiten Granit | 50,0 | 60,0 | lt. Beschluss GR |
| 5/0450001/08619 | BA 21 Vermessungsarbeiten Thallergraben Miedler ZT | 50,0 | 60,0 | lt. Beschluss GR |
| 5/0450001/08620 | BA 21 Aufschließung örtliche Bauaufsicht Binder + Hinker ZT Gr | 50,0 | 60,0 | lt. Beschluss GR |
| 5/0450001/08622 | BA 22 Planungsarbeiten Koselsky e.U. | 50,0 | 60,0 | lt. Beschluss GR |
| 5/0450001/08623 | BA 22 Detailplanung u. Ausschreibung Binder + Hinker ZT | 50,0 | 60,0 | lt. Beschluss GR |
| 5/0450001/09197 | BA 05 Kanal baulich (Nacherfassung AW Landesmittel) | 50,0 | 60,0 | lt. AVZ ASB von KPMG 04.07.2019 |
| 5/0450001/09199 | BA 06 Kanalbau (Nacherfassung AW Landesmittel) | 50,0 | 60,0 | lt. AVZ ASB von KPMG 04.07.2019 |
| 5/0450001/11318 | BA 19 Sanierungen Klasse 4+5 | 50,0 | 60,0 | lt. AVZ ASB von KPMG 04.07.2019 |
| 5/0450001/11332 | BA 103 Ziviltechnikerleistungen in Bau befindlich | 50,0 | 0,0 | lt. AVZ ASB von KPMG 04.07.2019 |
| 5/0450001/11347 | Kanaleinmündung 2003 | 50,0 | 60,0 | entsprechend AV Kanal baulich |
| 5/0450001/11348 | Kanaleinmündung 2004 | 50,0 | 60,0 | entsprechend AV Kanal baulich |
| 5/0450001/11349 | Kanaleinmündung 2005 | 50,0 | 60,0 | entsprechend AV Kanal baulich |
| 5/0450001/11350 | Kanaleinmündung 2006 | 50,0 | 60,0 | entsprechend AV Kanal baulich |
| 5/0450001/11351 | Kanaleinmündung 2007 | 50,0 | 60,0 | entsprechend AV Kanal baulich |
| 5/0450001/11352 | Kanaleinmündung 2008 | 50,0 | 60,0 | entsprechend AV Kanal baulich |
| 5/0450001/11353 | Kanaleinmündung 2009 | 50,0 | 60,0 | entsprechend AV Kanal baulich |
| 5/0450001/11354 | Kanaleinmündung 2010 | 50,0 | 60,0 | entsprechend AV Kanal baulich |
| 5/0450001/11355 | Kanaleinmündung 2011 | 50,0 | 60,0 | entsprechend AV Kanal baulich |
| 5/0450001/11356 | Kanaleinmündung 2012 | 50,0 | 60,0 | entsprechend AV Kanal baulich |
| 5/0450001/11357 | Kanaleinmündung 2013 | 50,0 | 60,0 | entsprechend AV Kanal baulich |
| 5/0450001/11358 | Kanaleinmündung 2014 | 50,0 | 60,0 | entsprechend AV Kanal baulich |
| 5/0450001/11359 | Kanaleinmündung 2015 | 50,0 | 60,0 | entsprechend AV Kanal baulich |
| 5/0450001/11360 | Kanaleinmündung 2016 | 50,0 | 60,0 | entsprechend AV Kanal baulich |
| 5/0450001/11361 | Kanaleinmündung 2017 | 50,0 | 60,0 | entsprechend AV Kanal baulich |
| 5/0450001/11362 | Kanaleinmündung 2018 | 50,0 | 60,0 | entsprechend AV Kanal baulich |
| 5/0450001/11363 | BA 06 KPC-Zuschuss | 50,0 | 60,0 | entsprechend AV Kanal baulich |
| 5/0450001/11364 | BA 07 KPC-Zuschuss | 50,0 | 60,0 | entsprechend AV Kanal baulich |
| 5/0450001/11365 | BA 08 KPC-Zuschuss | 50,0 | 60,0 | entsprechend AV Kanal baulich |
| 5/0450001/11366 | BA 09 KPC-Zuschuss | 50,0 | 60,0 | entsprechend AV Kanal baulich |
| 5/0450001/11367 | BA 10 KPC-Zuschuss | 50,0 | 60,0 | entsprechend AV Kanal baulich |
| 5/0450001/11368 | BA 12 KPC-Zuschuss | 50,0 | 0,0 | entsprechend AV Kanal baulich |

3. Nachtragsvoranschlag 2023

Marktgemeinde Guntramsdorf

Nachweis Vermögen mit abgeänderter Nutzungsdauer

| Konto | Bezeichnung | Nutzungsdauer lt. VRV | Abweichende Nutzungsdauer | Begründung |
|-----------------|--|-----------------------|---------------------------|--|
| 5/0450001/11369 | BA 13 KPC-Zuschuss | 50,0 | 60,0 | entsprechend AV Kanal baulich |
| 5/0450001/11370 | BA 14 KPC-Zuschuss | 50,0 | 60,0 | entsprechend AV Kanal baulich |
| 5/0450001/11371 | BA 15 KPC-Zuschuss | 50,0 | 60,0 | entsprechend AV Kanal baulich |
| 5/0450001/11372 | BA 16 KPC-Zuschuss | 50,0 | 60,0 | entsprechend AV Kanal baulich |
| 5/0450001/11373 | BA 18 KPC-Zuschuss | 50,0 | 60,0 | entsprechend AV Kanal baulich |
| 5/0450001/11374 | BA 101 (2. Ausbaustufe) KPC-Zuschuss | 50,0 | 60,0 | entsprechend AV Kanal baulich |
| 5/0450001/11375 | BA 102 (3. Ausbaustufe) KPC-Zuschuss | 50,0 | 60,0 | entsprechend AV Kanal baulich |
| 5/0450001/11376 | Kanaleinmündung 1997 | 50,0 | 60,0 | entsprechend AV Kanal baulich |
| 5/0450001/11377 | Kanaleinmündung 1998 | 50,0 | 60,0 | entsprechend AV Kanal baulich |
| 5/0450001/11378 | Kanaleinmündung 1999 | 50,0 | 60,0 | entsprechend AV Kanal baulich |
| 5/0450001/11379 | Kanaleinmündung 2000 | 50,0 | 60,0 | entsprechend AV Kanal baulich |
| 5/0450001/11380 | Kanaleinmündung 2001 | 50,0 | 60,0 | entsprechend AV Kanal baulich |
| 5/0450001/11381 | Kanaleinmündung 2002 | 50,0 | 60,0 | entsprechend AV Kanal baulich |
| 5/0450001/11382 | BA 02 Landesmittel | 50,0 | 60,0 | entsprechend AV Kanal baulich |
| 5/0450001/11383 | BA 03 Landesmittel | 50,0 | 60,0 | entsprechend AV Kanal baulich |
| 5/0450001/11384 | BA 04 Landesmittel | 50,0 | 60,0 | entsprechend AV Kanal baulich |
| 5/0450001/11385 | BA 05 Landesmittel | 50,0 | 60,0 | entsprechend AV Kanal baulich |
| 5/0450001/11386 | BA 06 Landesmittel | 50,0 | 60,0 | entsprechend AV Kanal baulich |
| 5/0450001/11387 | BA 07 Landesmittel | 50,0 | 60,0 | entsprechend AV Kanal baulich |
| 5/0450001/11388 | BA 08 Landesmittel | 50,0 | 60,0 | entsprechend AV Kanal baulich |
| 5/0450001/11390 | Zuschuss KIP - BA 19 Sanierungen Klasse 4+5 | 50,0 | 60,0 | lt. AVZ ASB von KPMG 04.07.2019 |
| 5/0450001/11391 | BA 16 Kollaudierung Binder + Hinker ZT | 50,0 | 57,5 | Aufteilung auf RND (57,5 J per 01.01.2019) von BA 16 |
| 5/0450001/11392 | BA 15 Kollaudierung Binder + Hinker ZT | 50,0 | 55,5 | Aufteilung auf RND (55,5 J per 01.01.2019) von BA 15 |
| 5/0450001/11393 | BA 22 Beratungsleistungen, Beurteilungen | 50,0 | 60,0 | lt. Beschluss GR |
| 5/0450001/11394 | BA 21 Planung Koselsky | 50,0 | 60,0 | lt. Beschluss GR |
| 5/0450001/11396 | BA 21 Beratungsleistung K.I.S. | 50,0 | 60,0 | lt. Beschluss GR |
| 5/0450001/11397 | BA 22 Erd- u. Baumeisterarbeiten Held & Francke GmbH | 50,0 | 60,0 | lt. Beschluss GR |
| 5/0450001/11398 | BA 22 Aufschließung örtliche Bauaufsicht Binder + Hinker ZT Gr | 50,0 | 60,0 | lt. Beschluss GR |
| 5/0450001/11399 | BA 15 Landesmittel | 50,0 | 56,0 | entsprechend AV Kanal baulich |
| 5/0450001/11400 | BA 16 Landesmittel | 50,0 | 58,0 | entsprechend AV Kanal baulich |
| 5/0450001/11402 | BA 22 Miete Grundstück Großschopfstr. (Neue Heimat) | 50,0 | 60,0 | lt. Beschluss GR |
| 5/0450001/11403 | Kanaleinmündung 2020 | 50,0 | 60,0 | analog ND Kanal baulich |
| 5/0450001/11404 | BA 101 "Ried im Teich Süd" Kanalsanierungen Kl. 3 (?) | 50,0 | 60,0 | entsprechend AV Kanal baulich |
| 5/0450001/11405 | Vermessung GSt. 1629/21 - Novomatic Halle Miedler ZT Gesmb | 50,0 | 60,0 | lt. Beschluss GR |
| 5/0450001/11406 | ASB Kanal Baumaßnahmen 2020 | 50,0 | 60,0 | analog ND Kanal baulich |
| 5/0450001/11407 | BA 22 Kanal Baumaßnahmen div. Firmen | 50,0 | 60,0 | analog ND Kanal baulich |
| 5/0450001/11408 | ASB Kanal Baumaßnahmen 2021 | 50,0 | 60,0 | analog ND Kanal baulich |
| 5/0450001/11409 | Kanaleinmündung 2021 | 50,0 | 60,0 | analog ND Kanal baulich |
| 5/0450001/11410 | BA 21 Kanalbau div. Firmen | 50,0 | 60,0 | lt. Beschluss GR - ND 60J. |
| 5/0450001/11411 | BA 21 Netzbereitstellung Strom - Fa. Wiener Netze | 50,0 | 60,0 | lt. Beschluss GR |

3. Nachtragsvoranschlag 2023

Marktgemeinde Guntramsdorf

Nachweis Vermögen mit abgeänderter Nutzungsdauer

| Konto | Bezeichnung | Nutzungsdauer lt. VRV | Abweichende Nutzungsdauer | Begründung |
|-----------------|--|-----------------------|---------------------------|----------------------|
| 5/0450001/11413 | BA 27 Kanalsanierung Ried im Teich Fa. Kernstock ZT | 50,0 | 60,0 | lt. Beschluss GR |
| 5/0450001/11414 | BA 23 Ziviltechniker- u. SV-leistungen in Bau befindlich | 50,0 | 60,0 | lt. KPMG |
| 5/0450001/11415 | Kanal 2022 - Hausanschlüsse | 50,0 | 60,0 | lt. KPMG |
| 5/0450001/11416 | BA 22 Vermessungsarbeiten Fa. Miedler ZT | 50,0 | 60,0 | lt. Beschluss GR |
| 5/0450001/11417 | BA 21 Hausanschlüsse 2022, ASB Fa. Granit | 50,0 | 60,0 | lt. Beschluss GR |
| 5/0450001/11418 | Kanaleinmündung 2023 | 50,0 | 60,0 | analog Kanal baulich |
| 5/0450001/11419 | BA 21 PW Thallern div. Firmen | 50,0 | 60,0 | lt. Beschluss GR |
| 5/0450001/11420 | BA 21 Hausanschlüsse 2023, ASB Fa. Granit | 50,0 | 60,0 | lt. GR-Beschluss |
| 5/0450001/11421 | Kanal 2023 - Hausanschlüsse | 50,0 | 60,0 | lt. KPMG |
| 5/0450001/11422 | BA 23 Planungsarbeiten in Bau befindlich Koselsky e.U. | 50,0 | 60,0 | lt. KPMG |
| 5/0450001/11423 | BA 23 Kanal in Bau befindlich Fa. Granit GmbH | 50,0 | 60,0 | lt. KPMG |

Auflage 28.11.-11.12.2023

| Seite | Inhalt |
|--------------|--|
| 3 | Vorbericht |
| 17 | NVA Ergebnishaushalt Gesamt 1. Ebene (Anlage 1a) - interne Vergütungen enthalten |
| 21 | NVA Ergebnishaushalt Gesamt 1. und 2. Ebene (Anlage 1a) - interne Vergütungen enthalten |
| 25 | NVA Finanzierungshaushalt Gesamt 1. Ebene (Anlage 1b) - interne Vergütungen enthalten |
| 29 | NVA Finanzierungshaushalt Gesamt 1. und 2. Ebene (Anlage 1b) - interne Vergütungen enthalten |
| 35 | NVA Ergebnishaushalt Bereichsbudget 1. und 2. Ebene (Anlage 1a) |
| 57 | NVA Finanzierungshaushalt Bereichsbudget 1. und 2. Ebene (Anlage 1b) |
| 99 | Querschnitt (Anlage 5b) |
| 105 | NVA Ergebnis- und Finanzierungsvoranschlag Detailnachweis |
| 247 | NVA Haushaltspotential |
| 253 | NVA Nachweis der Investitionstätigkeit |
| 281 | Nachweis über Transferzahlungen (Anlage 6a) |
| 285 | Nachweis über Haushaltsrücklagen und Zahlungsmittelreserven (Anlage 6b) |
| 289 | Einzelnachweis über Finanzschulden und Schuldendienst (Anlage 6c) |
| 299 | Leasingspiegel (Anlage 6i) |
| 303 | Rückstellungsspiegel (Anlage 6q) |
| 307 | Nachweis über Personalaufwand |
| 313 | Dienstpostenplan |
| 319 | Dienstzweigeverzeichnis |
| 327 | Nachweis über haushaltsinterne Vergütungen (Anlage 6f) |
| 331 | Nachweis Vermögen mit abgeänderter Nutzungsdauer |