

# Guntramsdorf

Marktgemeinde



## Marktgemeinde Guntramsdorf

# Voranschlag 2026



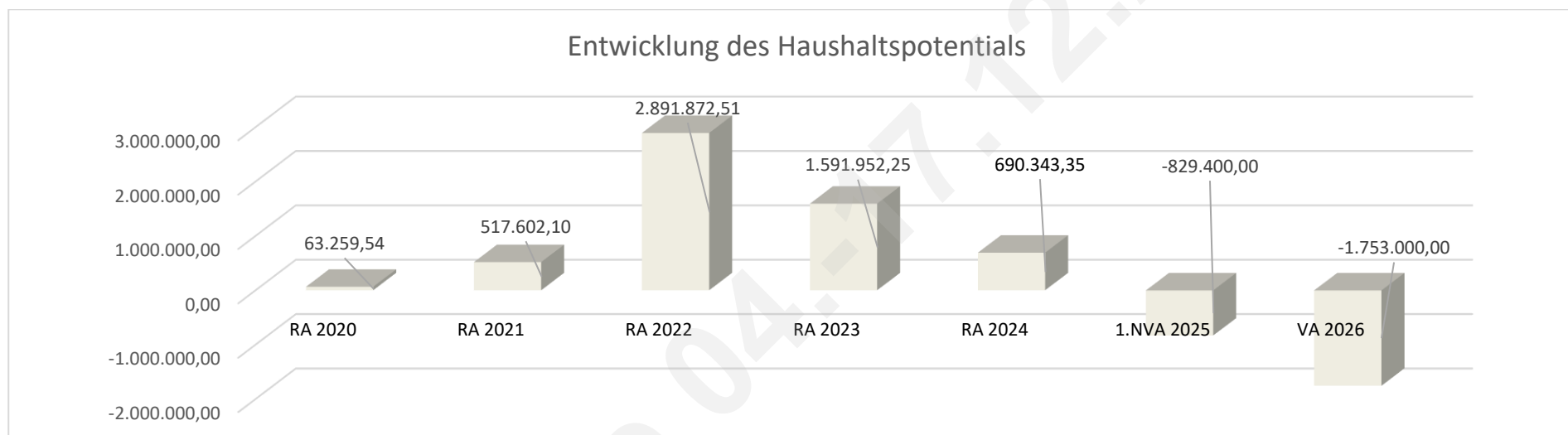
Auflage 04.-17.12.2025

Vorbericht  
- interne Anlage b



# Vorbericht zum Voranschlag 2026 gemäß § 3 der NÖ Gemeindehaushaltsverordnung (NÖ GHVO)

## Entwicklung des Haushaltspotentials



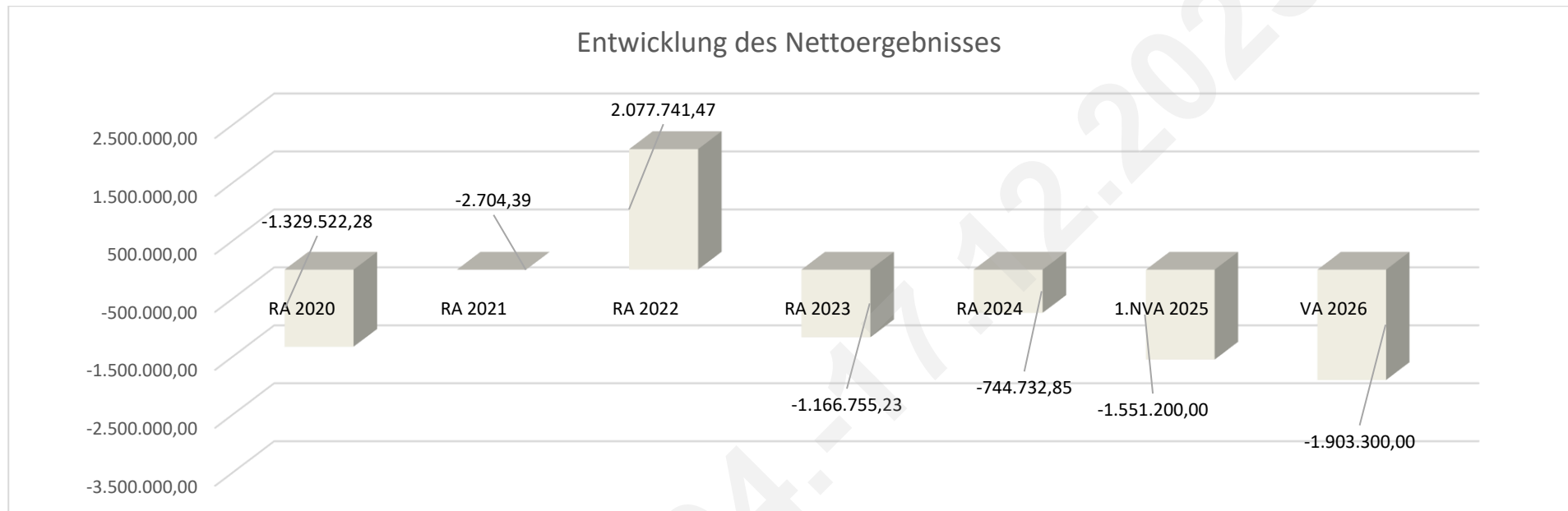
### Erläuterung:

Das Haushaltspotential hat seine Grundlage in § 67 Z. 11 der NÖ Gemeindeordnung 1973 (NÖ GO 1973) und ist erstmals im Voranschlag 2020 auszuweisen. Die Angaben zu den Vorjahren entfallen daher.

Haushaltspotential: Differenz der wiederkehrenden Mittelaufbringungen abzüglich der wiederkehrenden Mittelverwendungen unter Berücksichtigung der entsprechenden Forderungen und Verbindlichkeiten.

Das Haushaltspotential ist eine wichtige Kenngröße und gibt die aktuelle Leistungsfähigkeit der Gemeinde wieder. Das schafft Vergleichbarkeit mit der bisherigen Rechtslage, aus der Überschüsse und Abgänge abzuleiten waren und dient der Transparenz. Wenn das Haushaltspotential innerhalb des Zeitraumes des mittelfristigen Finanzplanes laufend negativ ist, ist ein Haushaltskonsolidierungskonzept zu erstellen (§ 72b Abs. 1 Z. 2 NÖ GO 1973).

## Entwicklung des Nettoergebnisses

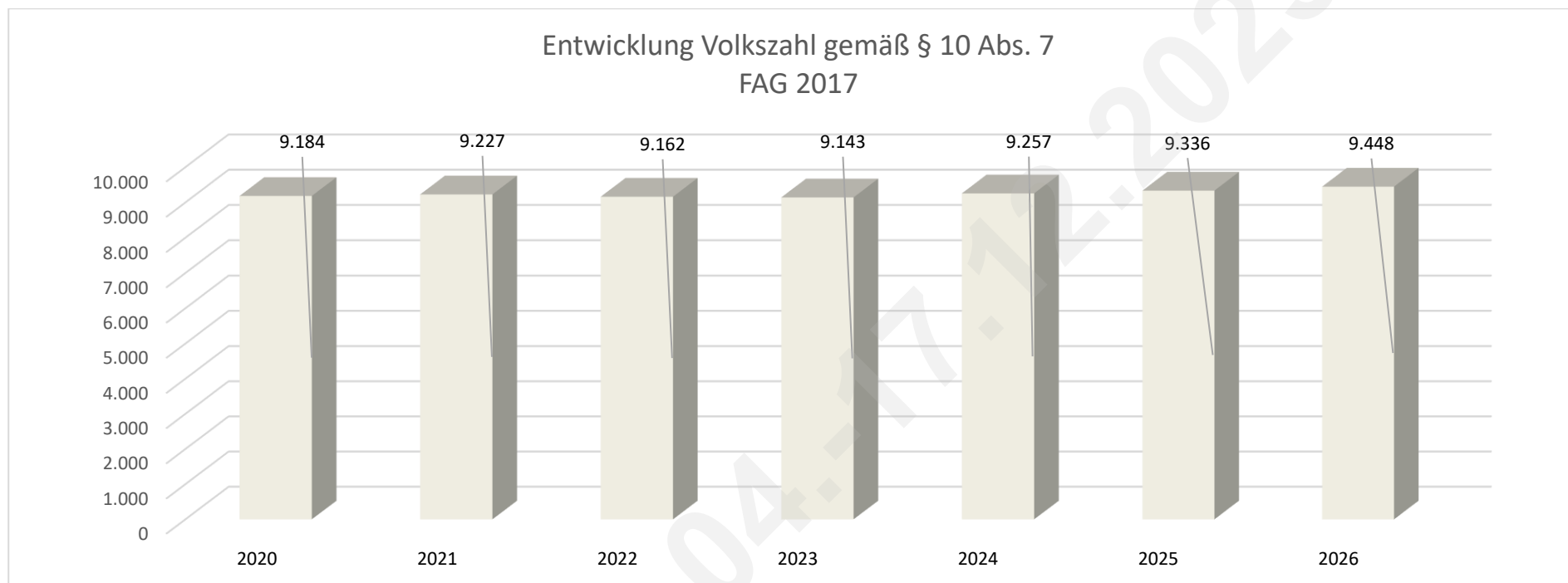


### Erläuterung:

Ein positives Nettoergebnis bedeutet, dass die Erträge voraussichtlich ausreichend sein werden, die Aufwendungen für die kommunalen Leistungen (inklusive des Werteverzehrs des Anlagevermögens in Form der Abschreibungen) abzudecken.

Ein negatives Nettoergebnis heißt, dass dies nicht zur Gänze (in der Höhe des negativen Wertes) möglich ist.

## Entwicklung der Volkszahl gemäß § 10 Abs. 7 FAG 2017, BGBl. I Nr. 116/2016 in der Fassung BGBl. I Nr. 106/2018

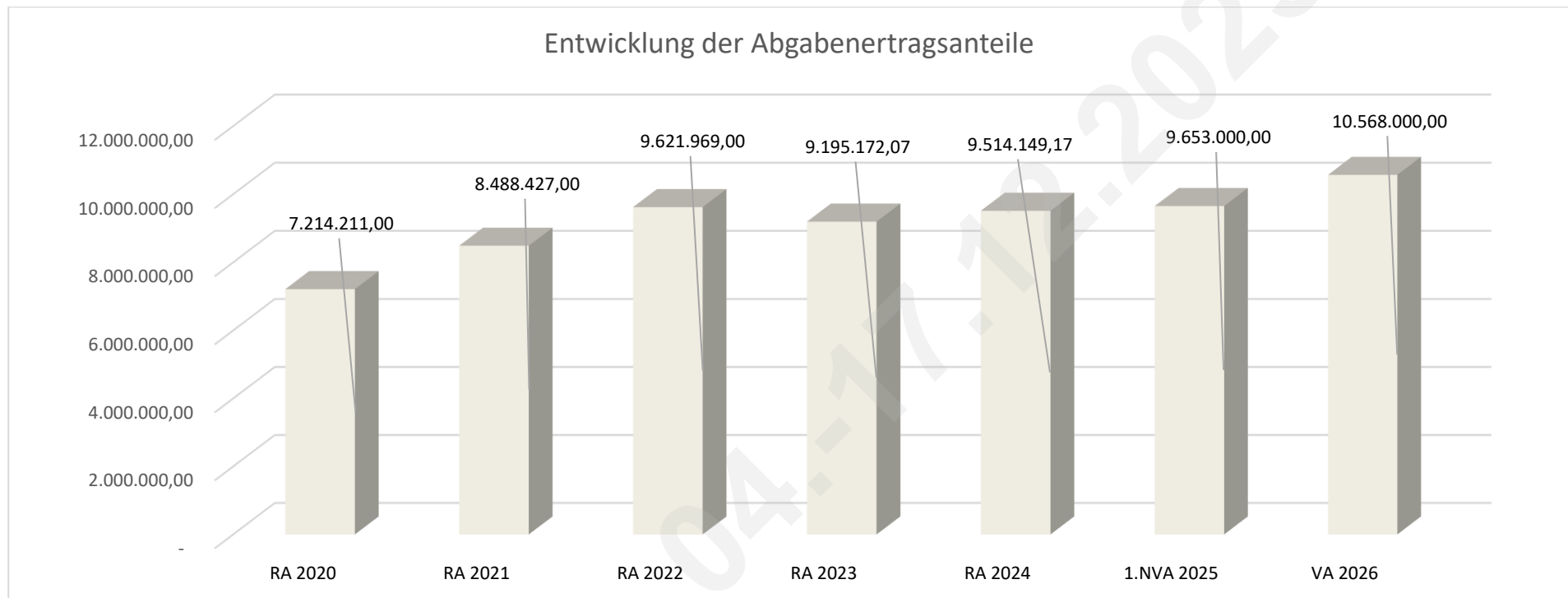


### Erläuterung:

Die Volkszahl gemäß § 10 Abs. 7 FAG 2017 wird jährlich von der Bundesanstalt Statistik Austria zum Stichtag 31. Oktober festgestellt und wirkt mit dem Beginn des übernächsten Kalenderjahres. Sie dient für die Berechnung der Abgabenertragsanteile und darf nicht automatisch mit der Volkszahl für die Berechnung der Gemeinderatsmandate verwechselt werden.

Eine Erhöhung bzw. Verminderung der Volkszahl (jährlich) ist ein wesentlicher Indikator für die Berechnung der Abgabenertragsanteile.

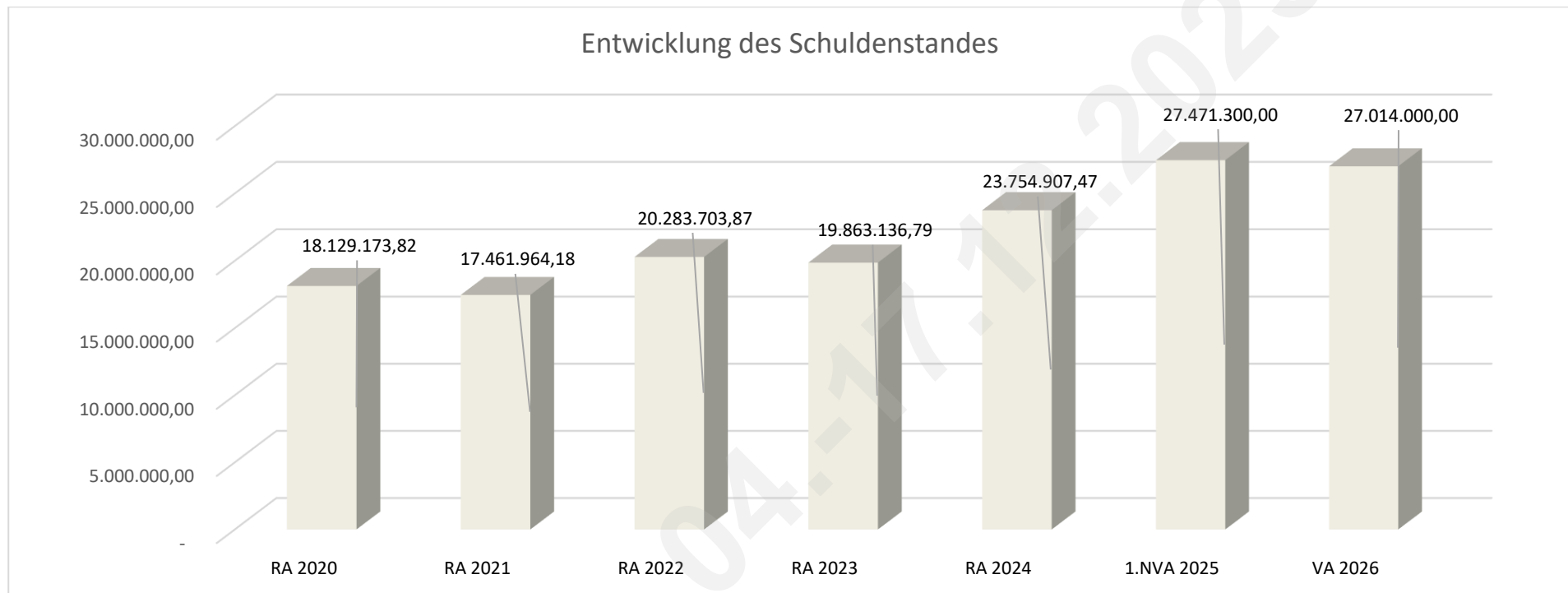
## Entwicklung der Abgabenertragsanteile



### Erläuterung:

Die Gebietskörperschaften (Bund, Länder und Gemeinden) erhalten auf Basis des aktuellen Finanzausgleichs aus den gemeinschaftlichen Bundesabgaben (z.B. Umsatzsteuer, Körperschaftssteuer, Lohnsteuer, Versicherungssteuer, Mineralölsteuer, Normverbrauchsabgabe, Tabaksteuer udgl.) entsprechende Anteile. Im Bereich der Gemeinden spielen dabei die Volkszahl und der abgestufte Bevölkerungsschlüssel eine besondere Rolle. Die sogenannten „Abgabenertragsanteile“ bilden in den meisten Gemeinden die wichtigste Einnahmequelle.

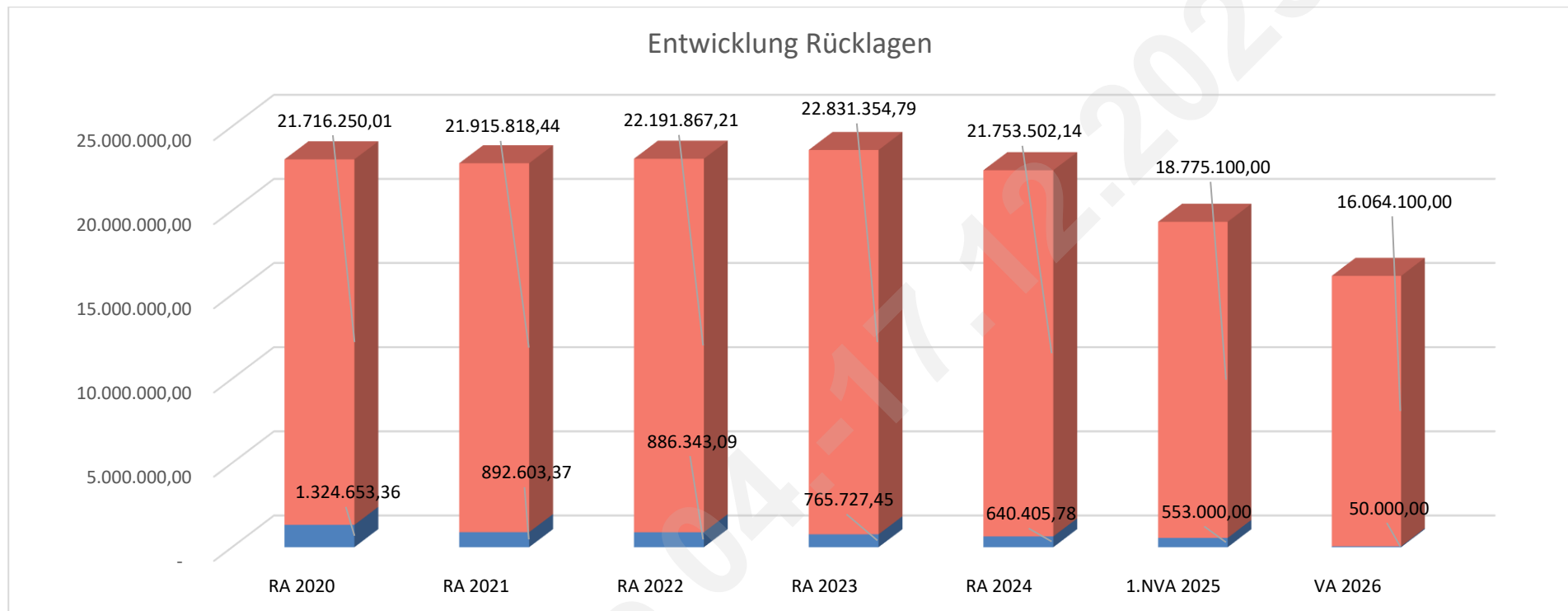
## Entwicklung des Schuldenstandes



### Erläuterung:

Die Entwicklung des Schuldenstandes zeigt auf, ob und in welcher Höhe der Schuldenstand über die Jahre erhöht oder reduziert wird.

## Entwicklung der Rücklagen mit und ohne Zahlungsmittelreserve



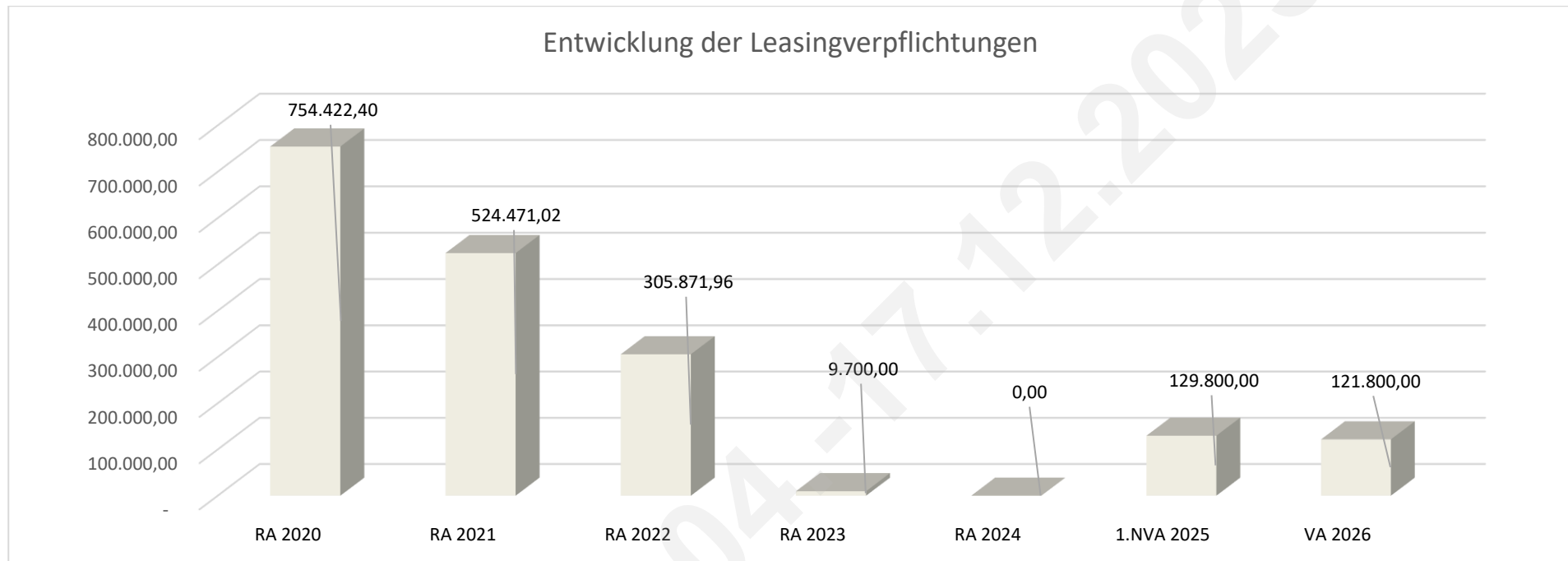
### Erläuterung:

Die Entwicklung der Rücklagen zeigt an, inwieweit Rücklagen vorhanden sind und ob Rücklagen aufgebaut oder verbraucht werden.

Blauer Balken = Rücklagenstand mit Zahlungsmittelreserve.

Roter Balken = Rücklagenstand ohne Zahlungsmittelreserve.

## Entwicklung der Leasingverpflichtungen

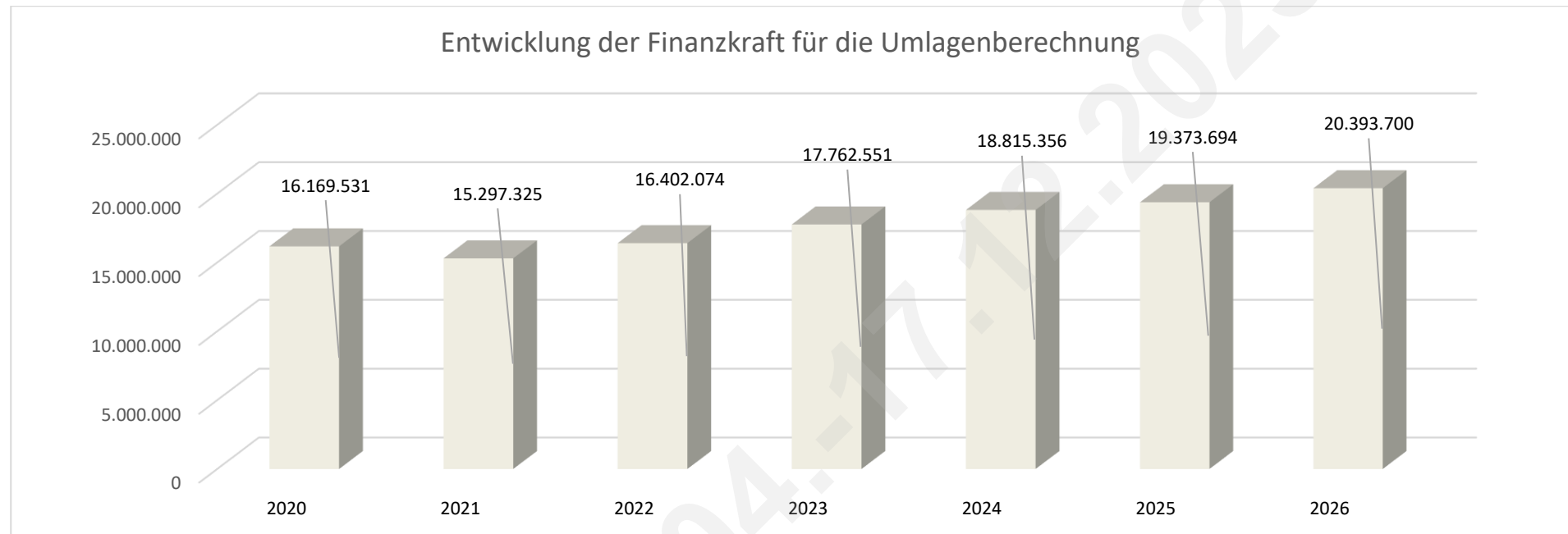


### Erläuterung:

Bei den Leasingverpflichtungen handelt es sich nicht um Finanzschulden (z.B. Darlehen), sondern um Verwaltungsschulden. Unabhängig davon stellen Leasingverbindlichkeiten Leistungsverpflichtungen für die Gemeinden dar und sind daher bei einer allfälligen Finanzlagenberechnung entsprechend zu berücksichtigen.

Die Leasingverpflichtungen sind mit Beginn des Jahres 2020 in einer eigenen Anlage gemäß VRV 2015 festzuhalten.

## Entwicklung der Finanzkraft für die Umlagenberechnung



### Erläuterung:

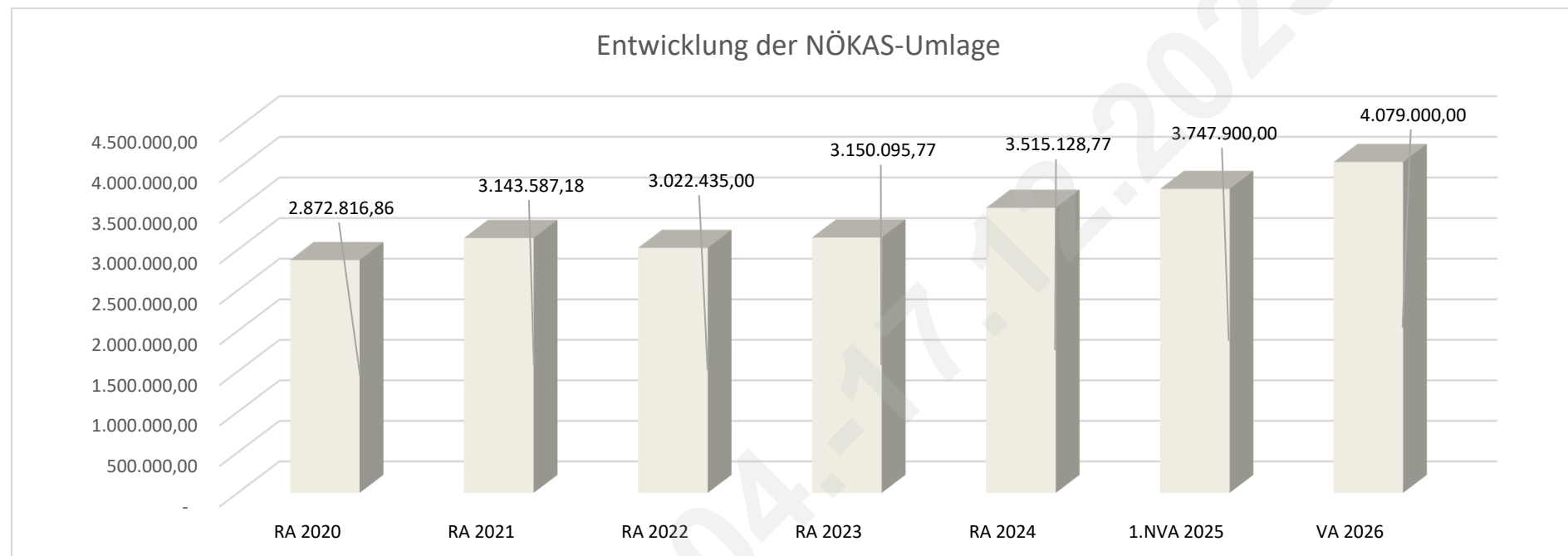
Die Finanzkraft einer Gemeinde wird aus den

- Erträgen der ausschließlichen Gemeindeabgaben ohne die Gebühren für die Benützung von Gemeindeeinrichtungen und -anlagen und ohne die Interessentenbeiträge von Grundstückseigentümern und Anrainern und
- Ertragsanteilen an den gemeinschaftlichen Bundesabgaben ohne Spielbankenabgabe ermittelt.

Basis für die Ermittlung der Finanzkraft sind die tatsächlichen Beträge aufgrund der Rechnungsabschlüsse.

Die Darstellung der Entwicklung der Finanzkraft für die Umlagenberechnung hat insbesondere auf die Beitragsleistung der Gemeinden zum NÖ Krankenanstaltensprengel (NÖKAS) und zur Sozialumlage Auswirkungen. Eine Erhöhung oder Reduktion/Verminderung der Finanzkraft wirkt sich unmittelbar auf die Beitragsleistung aus.

## Entwicklung der NÖKAS-Umlage



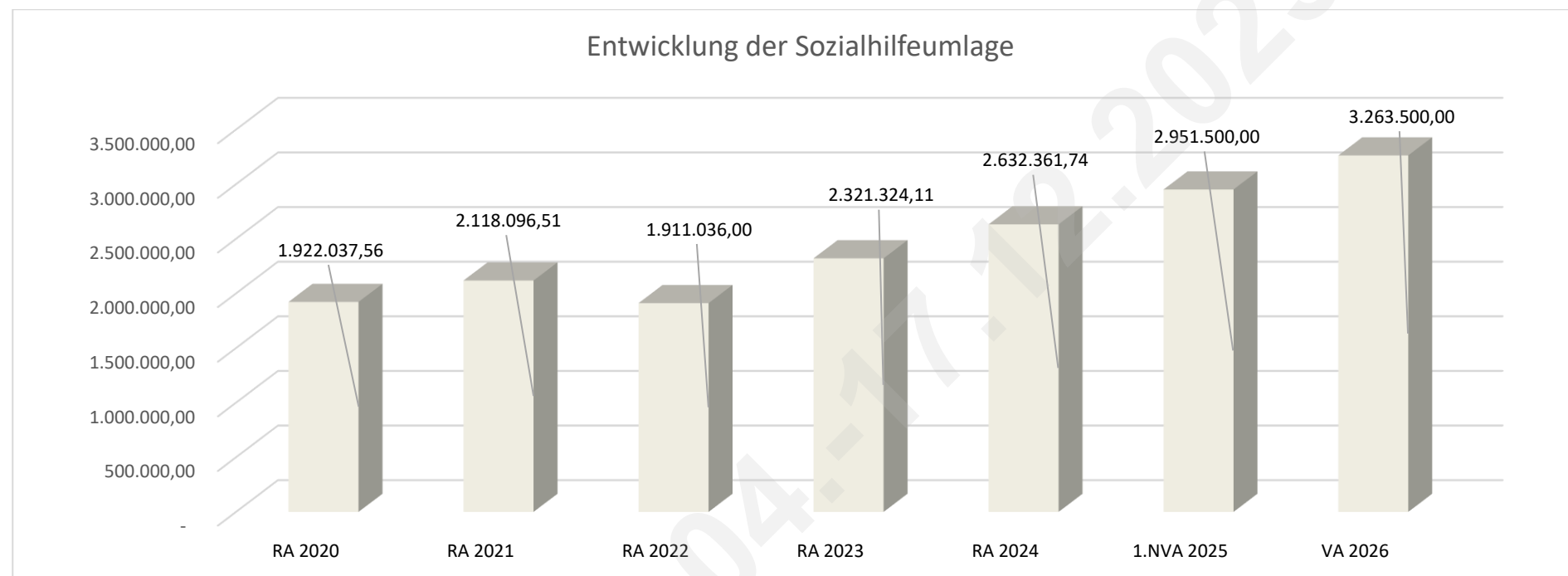
### Erläuterung:

Das Landesgebiet ist Beitragsbezirk und Krankenanstaltensprengel für alle öffentlichen Krankenanstalten in Niederösterreich. Beitragsbezirk und Krankenanstaltensprengel sind ein Gemeindeverband. Dem Gemeindeverband gehören alle Gemeinden Niederösterreichs an. Der Gemeindeverband ist juristische Person, er hat seinen Sitz am Sitz der Landesregierung und trägt die Bezeichnung "NÖ Krankenanstaltensprengel" (§ 61 Abs. 1 NÖ Krankenanstaltengesetz - NÖ KAG).

Die Gemeinden haben an den NÖ Krankenanstaltensprengel monatliche Beiträge zu leisten. Berechnungsgrundlage bilden dabei die Volkszahl und die Finanzkraft der Gemeinden. Steigerungen bei der Volkszahl und bei der Finanzkraft führen daher zu höheren Beitragsleistungen bei den Gemeinden.

Diese monatlichen Beiträge werden von den der Gemeinde gebührenden monatlichen Vorschüssen auf die Ertragsanteile an den gemeinschaftlichen Bundesabgaben einbehalten.

## Entwicklung der Sozialhilfeumlage



### Erläuterung:

Die Gemeinden haben jährlich einen Beitrag zu den vom Land zu tragenden Kosten der Sozialhilfe, die nicht durch Kostenbeitrags- und Ersatzleistungen oder durch sonstige für Zwecke der Sozialhilfe bestimmte Zuschüsse gedeckt sind, in der Höhe von 50 % an das Land zu entrichten (§ 44 NÖ Sozialhilfe-Ausführungsgesetz – NÖ SAG).

Die Leistungen für die Sozialhilfe-Umlage werden von der Landesregierung auf die einzelnen Gemeinden nach ihrer Finanzkraft (Finanzkraft für die Umlagenberechnung) aufgeteilt.

Diese monatlichen Beiträge werden von den der Gemeinde gebührenden monatlichen Vorschüssen auf die Ertragsanteile an den gemeinschaftlichen Bundesabgaben einbehalten.

Ergebnishaushalt Gesamt 1. Ebene (Anlage 1a)  
- interne Vergütungen enthalten



MVAG	Mittelverwendungs- und -aufbringungsgruppen (1. Ebene)	VA 2026	VA 2025	RA 2024
211	Erträge aus der operativen Verwaltungstätigkeit	33.824.700,00	32.300.900,00	31.789.491,96
212	Erträge aus Transfers	1.874.500,00	2.670.500,00	2.154.871,41
213	Finanzerträge	400,00	1.300,00	27.278,78
<b>21</b>	<b>Summe Erträge</b>	<b>35.699.600,00</b>	<b>34.972.700,00</b>	<b>33.971.642,15</b>
221	Personalaufwand	8.885.900,00	8.412.400,00	8.308.098,67
222	Sachaufwand	18.012.000,00	18.125.600,00	17.182.733,45
223	Transferaufwand	8.872.900,00	8.226.400,00	7.558.493,40
224	Finanzaufwand	1.832.100,00	1.759.500,00	1.667.049,48
<b>22</b>	<b>Summe Aufwendungen</b>	<b>37.602.900,00</b>	<b>36.523.900,00</b>	<b>34.716.375,00</b>
<b>SA0</b>	<b>Saldo (0) Nettoergebnis (21 - 22)</b>	<b>-1.903.300,00</b>	<b>-1.551.200,00</b>	<b>-744.732,85</b>
230	Entnahmen von Haushaltsrücklagen	3.268.000,00	3.634.800,00	2.065.520,20
240	Zuweisungen an Haushaltsrücklagen	441.100,00	569.000,00	413.995,16
<b>SA01</b>	<b>Saldo (01) Haushaltsrücklagen (230 - 240)</b>	<b>2.826.900,00</b>	<b>3.065.800,00</b>	<b>1.651.525,04</b>
<b>SA00</b>	<b>Saldo (00) Nettoergebnis nach Haushaltsrücklagen (Saldo 0 + Saldo 01)</b>	<b>923.600,00</b>	<b>1.514.600,00</b>	<b>906.792,19</b>

Auflage 04.-17.12.2025

Auflage 04.-17.12.2025

Ergebnishaushalt Gesamt 1. und 2. Ebene (Anlage 1a)  
- interne Vergütungen enthalten



MVAG	Mittelverwendungs- und aufbringungsgruppen (1. und 2. Ebene)	VA 2026	VA 2025	RA 2024
<b>211</b>	<b>Erträge aus der operativen Verwaltungstätigkeit</b>	<b>33.824.700,00</b>	<b>32.300.900,00</b>	<b>31.789.491,96</b>
2111	Erträge aus eigenen Abgaben	10.508.200,00	10.306.100,00	9.989.024,02
2112	Erträge aus Ertragsanteilen	10.568.000,00	9.653.000,00	9.514.149,17
2113	Erträge aus Gebühren	5.630.000,00	4.831.800,00	4.775.094,54
2114	Erträge aus Leistungen	2.536.400,00	3.071.500,00	2.664.950,26
2115	Erträge aus Besitz und wirtschaftlicher Tätigkeit	2.434.200,00	2.452.900,00	2.373.983,99
2116	Erträge aus Veräußerung und sonstige Erträge	2.120.000,00	1.945.800,00	1.542.537,79
2117	Nicht finanzierungswirksame operative Erträge	27.900,00	39.800,00	929.752,19
<b>212</b>	<b>Erträge aus Transfers</b>	<b>1.874.500,00</b>	<b>2.670.500,00</b>	<b>2.154.871,41</b>
2121	Transferertrag von Trägern des öffentlichen Rechts	1.556.200,00	2.118.500,00	1.842.725,34
2122	Transferertrag von Beteiligungen	0,00	0,00	0,00
2123	Transferertrag von Unternehmen (mit Finanzunternehmen)	0,00	250.000,00	6.077,75
2124	Transferertrag von Haushalten und Organisationen ohne Erwerbscharakter	61.400,00	66.300,00	63.934,28
2125	Transferertrag vom Ausland	0,00	0,00	0,00
2126	Investitions- und Tilgungszuschüsse zwischen Unternehmungen und Betrieben der Gebietskörperschaft und der Gebietskörperschaft	0,00	0,00	0,00
2127	Nicht finanzierungswirksamer Transferertrag	256.900,00	235.700,00	242.134,04
<b>213</b>	<b>Finanzerträge</b>	<b>400,00</b>	<b>1.300,00</b>	<b>27.278,78</b>
2131	Erträge aus Zinsen	400,00	1.300,00	27.278,78
2132	Erträge aus Zinsen aus derivativen Finanzinstrumenten mit und ohne Grundgeschäft	0,00	0,00	0,00
2133	Erträge aus Gewinnentnahmen von marktbestimmten Betrieben	0,00	0,00	0,00
2134	Sonstige Finanzerträge	0,00	0,00	0,00
2135	Erträge aus Dividenden/Gewinnausschüttungen	0,00	0,00	0,00
2136	Sonstige nicht finanzierungswirksame Finanzerträge	0,00	0,00	0,00
<b>21</b>	<b>Summe Erträge</b>	<b>35.699.600,00</b>	<b>34.972.700,00</b>	<b>33.971.642,15</b>
<b>221</b>	<b>Personalaufwand</b>	<b>8.885.900,00</b>	<b>8.412.400,00</b>	<b>8.308.098,67</b>
2211	Personalaufwand (Bezüge, Nebengebühren, Mehrleistungen)	7.009.400,00	6.632.900,00	6.579.725,87
2212	Gesetzlicher und freiwilliger Sozialaufwand	1.764.400,00	1.643.700,00	1.589.654,99
2213	Sonstiger Personalaufwand	0,00	0,00	0,00
2214	Nicht finanzierungswirksamer Personalaufwand	112.100,00	135.800,00	138.717,81
<b>222</b>	<b>Sachaufwand</b>	<b>18.012.000,00</b>	<b>18.125.600,00</b>	<b>17.182.733,45</b>
2221	Gebrauchs- und Verbrauchsgüter, Handelswaren	713.300,00	765.000,00	713.403,85
2222	Verwaltungs- und Betriebsaufwand	1.050.700,00	1.099.700,00	1.093.163,35
2223	Leasing- und Mietaufwand	2.640.800,00	2.664.400,00	2.383.316,45
2224	Instandhaltung	1.753.700,00	1.906.500,00	2.278.928,52
2225	Sonstiger Sachaufwand	7.764.500,00	7.674.700,00	6.549.316,47
2226	Nicht finanzierungswirksamer Sachaufwand	4.089.000,00	4.015.300,00	4.164.604,81

MVAG	Mittelverwendungs- und aufbringungsgruppen (1. und 2. Ebene)	VA 2026	VA 2025	RA 2024
<b>223</b>	<b>Transferaufwand</b>	<b>8.872.900,00</b>	<b>8.226.400,00</b>	<b>7.558.493,40</b>
2231	Transferaufwand an Träger des öffentlichen Rechts	8.603.800,00	7.887.200,00	7.235.893,73
2232	Transferaufwand an Beteiligungen	0,00	0,00	0,00
2233	Transferaufwand an Unternehmen (mit Finanzunternehmen)	600,00	1.400,00	889,09
2234	Transferaufwand an Haushalte und Organisationen ohne Erwerbscharakter	268.500,00	337.800,00	321.710,58
2235	Transferaufwand an das Ausland	0,00	0,00	0,00
2236	Investitions- und Tilgungszuschüsse zwischen Unternehmungen und Betrieben der Gebietskörperschaft und der Gebietskörperschaft	0,00	0,00	0,00
2237	Nicht finanzierungswirksamer Transferaufwand	0,00	0,00	0,00
<b>224</b>	<b>Finanzaufwand</b>	<b>1.832.100,00</b>	<b>1.759.500,00</b>	<b>1.667.049,48</b>
2241	Aufwendungen für Zinsen	1.818.300,00	1.746.900,00	1.660.842,52
2242	Zinsen und sonstige Aufwendungen aus derivativen Finanzinstrumenten mit und ohne Grundgeschäft	0,00	0,00	0,00
2243	Gewinnentnahmen von Unternehmungen und marktbestimmten Betrieben der Gebietskörperschaft (innerhalb der Gebietskörperschaft)	0,00	0,00	0,00
2244	Sonstiger Finanzaufwand	13.800,00	12.600,00	6.206,96
2245	Nicht finanzierungswirksamer Finanzaufwand	0,00	0,00	0,00
<b>22</b>	<b>Summe Aufwendungen</b>	<b>37.602.900,00</b>	<b>36.523.900,00</b>	<b>34.716.375,00</b>
<b>SA0</b>	<b>Saldo (0) Nettoergebnis (21 - 22)</b>	<b>-1.903.300,00</b>	<b>-1.551.200,00</b>	<b>-744.732,85</b>
<b>230</b>	<b>Entnahmen von Haushaltsrücklagen</b>	<b>3.268.000,00</b>	<b>3.634.800,00</b>	<b>2.065.520,20</b>
2301	Entnahmen von Haushaltsrücklagen	3.268.000,00	3.634.800,00	2.065.520,20
<b>240</b>	<b>Zuweisungen an Haushaltsrücklagen</b>	<b>441.100,00</b>	<b>569.000,00</b>	<b>413.995,16</b>
2401	Zuweisungen an Haushaltsrücklagen	441.100,00	569.000,00	413.995,16
<b>SA01</b>	<b>Saldo (01) Haushaltsrücklagen (230 - 240)</b>	<b>2.826.900,00</b>	<b>3.065.800,00</b>	<b>1.651.525,04</b>
<b>SA00</b>	<b>Saldo (00) Nettoergebnis nach Haushaltsrücklagen (Saldo 0 + Saldo 01)</b>	<b>923.600,00</b>	<b>1.514.600,00</b>	<b>906.792,19</b>

Finanzierungshaushalt Gesamt 1. Ebene (Anlage 1b)  
- interne Vergütungen enthalten



MVAG	Mittelverwendungs- und -aufbringungsgruppen (1. Ebene)	VA 2026	VA 2025	RA 2024
<b>OPERATIVE GEBARUNG</b>				
311	Einzahlungen aus operativer Verwaltungstätigkeit	33.155.900,00	31.995.800,00	30.736.335,19
312	Einzahlungen aus Transfers	1.617.600,00	2.434.800,00	2.002.637,37
313	Einzahlungen aus Finanzerträgen	400,00	1.300,00	27.278,78
<b>31</b>	<b>Summe Einzahlungen operative Gebarung</b>	<b>34.773.900,00</b>	<b>34.431.900,00</b>	<b>32.766.251,34</b>
321	Auszahlungen aus Personalaufwand	8.773.800,00	8.276.600,00	8.168.356,06
322	Auszahlungen aus Sachaufwand	13.282.100,00	14.022.800,00	13.225.641,69
323	Auszahlungen aus Transfers	8.972.300,00	8.329.000,00	7.548.005,11
324	Auszahlungen aus Finanzaufwand	1.832.100,00	1.759.500,00	1.667.055,07
<b>32</b>	<b>Summe Auszahlungen operative Gebarung</b>	<b>32.860.300,00</b>	<b>32.387.900,00</b>	<b>30.609.057,93</b>
<b>SA1</b>	<b>Saldo (1) Geldfluss aus der operativen Gebarung (31 – 32)</b>	<b>1.913.600,00</b>	<b>2.044.000,00</b>	<b>2.157.193,41</b>
<b>INVESTIVE GEBARUNG</b>				
331	Einzahlungen aus der Investitionstätigkeit	0,00	162.000,00	0,00
332	Einzahlungen aus der Rückzahlung von Darlehen sowie gewährten Vorschüssen	0,00	10.000,00	0,00
333	Einzahlungen aus Kapitaltransfers	885.600,00	758.400,00	653.155,32
<b>33</b>	<b>Summe Einzahlungen investive Gebarung</b>	<b>885.600,00</b>	<b>930.400,00</b>	<b>653.155,32</b>
341	Auszahlungen aus der Investitionstätigkeit	4.317.100,00	11.232.100,00	6.785.289,97
342	Auszahlungen aus der Gewährung von Darlehen sowie gewährten Vorschüssen	0,00	1.700,00	10.804,94
343	Auszahlungen aus Kapitaltransfers	600,00	1.400,00	889,09
<b>34</b>	<b>Summe Auszahlungen investive Gebarung</b>	<b>4.317.700,00</b>	<b>11.235.200,00</b>	<b>6.796.984,00</b>
<b>SA2</b>	<b>Saldo (2) Geldfluss aus der investiven Gebarung (33 – 34)</b>	<b>-3.432.100,00</b>	<b>-10.304.800,00</b>	<b>-6.143.828,68</b>
<b>SA3</b>	<b>Saldo (3) Nettofinanzierungssaldo (Saldo 1 + Saldo 2)</b>	<b>-1.518.500,00</b>	<b>-8.260.800,00</b>	<b>-3.986.635,27</b>

MVAG	Mittelverwendungs- und -aufbringungsgruppen (1. Ebene)	VA 2026	VA 2025	RA 2024
<b>FINANZIERUNGSTÄTIGKEIT</b>				
351	Einzahlungen aus der Aufnahme von Finanzschulden	1.754.300,00	5.744.500,00	7.085.531,64
353	Einzahlungen infolge eines Kapitaltausches bei derivativen Finanzinstrumenten mit Grundgeschäft	0,00	0,00	0,00
355	Einzahlungen aus dem Abgang von Finanzinstrumenten	0,00	0,00	0,00
<b>35</b>	<b>Summe Einzahlungen aus der Finanzierungstätigkeit</b>	<b>1.754.300,00</b>	<b>5.744.500,00</b>	<b>7.085.531,64</b>
361	Auszahlungen aus der Tilgung von Finanzschulden	1.819.500,00	1.898.300,00	3.193.760,96
363	Auszahlungen infolge eines Kapitaltausches bei derivativen Finanzinstrumenten mit Grundgeschäft	0,00	0,00	0,00
365	Auszahlungen für den Erwerb von Finanzinstrumenten	7.500,00	7.500,00	7.500,00
<b>36</b>	<b>Summe Auszahlungen aus der Finanzierungstätigkeit</b>	<b>1.827.000,00</b>	<b>1.905.800,00</b>	<b>3.201.260,96</b>
<b>SA4</b>	<b>Saldo (4) Geldfluss aus der Finanzierungstätigkeit (35 – 36)</b>	<b>-72.700,00</b>	<b>3.838.700,00</b>	<b>3.884.270,68</b>
<b>SA5</b>	<b>Saldo (5) Geldfluss aus der voranschlagswirksamen Gebarung (Saldo 3 + Saldo 4)</b>	<b>-1.591.200,00</b>	<b>-4.422.100,00</b>	<b>-102.364,59</b>

Finanzierungshaushalt Gesamt 1. und 2. Ebene (Anlage 1b)  
- interne Vergütungen enthalten



MVAG	Mittelverwendungs- und aufbringungsgruppen (1. und 2. Ebene)	VA 2026	VA 2025	RA 2024
<b>311</b>	<b>Einzahlungen aus operativer Verwaltungstätigkeit</b>	<b>33.155.900,00</b>	<b>31.995.800,00</b>	<b>30.736.335,19</b>
3111	Einzahlungen aus eigenen Abgaben	10.508.200,00	10.306.100,00	9.919.485,68
3112	Einzahlungen aus Ertragsanteilen	10.568.000,00	9.653.000,00	9.514.149,17
3113	Einzahlungen aus Gebühren	5.630.000,00	4.831.800,00	4.749.174,28
3114	Einzahlungen aus Leistungen	2.536.400,00	3.080.700,00	2.710.357,57
3115	Einzahlungen aus Besitz und wirtschaftlicher Tätigkeit	2.434.200,00	2.452.900,00	2.377.693,36
3116	Einzahlungen aus Veräußerung von geringwertigen Wirtschaftsgütern (GWG) und sonstige Einzahlungen	1.479.100,00	1.671.300,00	1.465.475,13
<b>312</b>	<b>Einzahlungen aus Transfers</b>	<b>1.617.600,00</b>	<b>2.434.800,00</b>	<b>2.002.637,37</b>
3121	Transferzahlungen von Trägern des öffentlichen Rechts	1.556.200,00	2.118.500,00	1.932.625,34
3122	Transferzahlungen von Beteiligungen	0,00	0,00	0,00
3123	Transferzahlungen von Unternehmen (inkl. Finanzunternehmen)	0,00	250.000,00	6.077,75
3124	Transferzahlungen von Haushalten und Organisationen ohne Erwerbscharakter	61.400,00	66.300,00	63.934,28
3125	Transferzahlungen vom Ausland	0,00	0,00	0,00
3126	Investitions- und Tilgungszuschüsse zwischen Unternehmungen und Betrieben der Gebietskörperschaft und der Gebietskörperschaft	0,00	0,00	0,00
<b>313</b>	<b>Einzahlungen aus Finanzerträgen</b>	<b>400,00</b>	<b>1.300,00</b>	<b>27.278,78</b>
3131	Einzahlungen aus Zinserträgen	400,00	1.300,00	27.278,78
3132	Einzahlungen aus Zinsen aus derivativen Finanzinstrumenten mit und ohne Grundgeschäft	0,00	0,00	0,00
3133	Einzahlungen aus Gewinnentnahmen von marktbestimmten Betrieben	0,00	0,00	0,00
3134	Sonstige Einzahlungen aus Finanzerträgen	0,00	0,00	0,00
3135	Einzahlungen aus Dividenden/Gewinnausschüttungen	0,00	0,00	0,00
<b>31</b>	<b>Summe Einzahlungen operative Gebarung</b>	<b>34.773.900,00</b>	<b>34.431.900,00</b>	<b>32.766.251,34</b>
<b>321</b>	<b>Auszahlungen aus Personalaufwand</b>	<b>8.773.800,00</b>	<b>8.276.600,00</b>	<b>8.168.356,06</b>
3211	Auszahlungen für Personalaufwand (Bezüge, Nebengebühren, und Mehrleistungsvergütungen)	7.009.400,00	6.632.900,00	6.579.725,87
3212	Auszahlungen für gesetzliche und freiwillige Sozialaufwendungen	1.764.400,00	1.643.700,00	1.588.630,19
3213	Auszahlungen aus sonstigem Personalaufwand	0,00	0,00	0,00
<b>322</b>	<b>Auszahlungen aus Sachaufwand</b>	<b>13.282.100,00</b>	<b>14.022.800,00</b>	<b>13.225.641,69</b>
3221	Auszahlungen für Gebrauchs- und Verbrauchsgüter, Handelswaren	713.300,00	765.000,00	706.528,44
3222	Auszahlungen für Verwaltungs- und Betriebsaufwand	1.050.700,00	1.137.300,00	1.077.708,58
3223	Auszahlungen für Leasing- und Mietaufwand	2.640.800,00	2.664.400,00	2.749.653,26
3224	Auszahlungen für Instandhaltung	1.753.700,00	1.961.400,00	2.235.136,54
3225	Sonstige Auszahlungen aus Sachaufwand	7.123.600,00	7.494.700,00	6.456.614,87
3226	Auszahlungen aus der Inanspruchnahme von Haftungen	0,00	0,00	0,00
<b>323</b>	<b>Auszahlungen aus Transfers</b>	<b>8.972.300,00</b>	<b>8.329.000,00</b>	<b>7.548.005,11</b>
3231	Transferzahlungen an Träger des öffentlichen Rechts	8.603.800,00	7.891.200,00	7.226.653,73
3232	Transferzahlungen an Beteiligungen	100.000,00	100.000,00	0,00

MVAG	Mittelverwendungs- und aufbringungsgruppen (1. und 2. Ebene)	VA 2026	VA 2025	RA 2024
3233	Transferzahlungen an Unternehmen (inkl. Finanzunternehmen)	0,00	0,00	0,00
3234	Transferzahlungen an Haushalte und Organisationen ohne Erwerbscharakter	268.500,00	337.800,00	321.351,38
3235	Transferzahlungen an das Ausland	0,00	0,00	0,00
3236	Investitions- und Tilgungszuschüsse zwischen Unternehmungen und Betrieben der Gebietskörperschaft und der Gebietskörperschaft	0,00	0,00	0,00
<b>324</b>	<b>Auszahlungen aus Finanzaufwand</b>	<b>1.832.100,00</b>	<b>1.759.500,00</b>	<b>1.667.055,07</b>
3241	Auszahlungen für Zinsen	1.818.300,00	1.746.900,00	1.660.842,52
3242	Auszahlungen für Zinsen aus derivativen Finanzinstrumenten mit und ohne Grundgeschäft	0,00	0,00	0,00
3243	Auszahlungen aus Gewinnentnahmen von marktbestimmten Betrieben	0,00	0,00	0,00
3244	Sonstige Auszahlungen aus Finanzaufwendungen	13.800,00	12.600,00	6.212,55
<b>32</b>	<b>Summe Auszahlungen operative Gebarung</b>	<b>32.860.300,00</b>	<b>32.387.900,00</b>	<b>30.609.057,93</b>
<b>SA1</b>	<b>Saldo (1) Geldfluss aus der operativen Gebarung (31 – 32)</b>	<b>1.913.600,00</b>	<b>2.044.000,00</b>	<b>2.157.193,41</b>
<b>331</b>	<b>Einzahlungen aus der Investitionstätigkeit</b>	<b>0,00</b>	<b>162.000,00</b>	<b>0,00</b>
3311	Einzahlungen aus der Veräußerung von immateriellem Vermögen	0,00	0,00	0,00
3312	Einzahlungen aus der Veräußerung von Grundstücken und Grundstückeinrichtungen	0,00	0,00	0,00
3313	Einzahlungen aus der Veräußerung von Gebäuden und Bauten	0,00	0,00	0,00
3314	Einzahlungen aus der Veräußerung von technischen Anlagen, Fahrzeugen und Maschinen	0,00	162.000,00	0,00
3315	Einzahlungen aus der Veräußerung von Amts-, Betriebs- und Geschäftsausstattung	0,00	0,00	0,00
3316	Einzahlungen aus der Veräußerung von Kulturgütern	0,00	0,00	0,00
3317	Einzahlungen aus der Veräußerung von Beteiligungen	0,00	0,00	0,00
3318	Einzahlungen aus der Veräußerung von kofinanzierten Schutzbauten	0,00	0,00	0,00
<b>332</b>	<b>Einzahlungen aus der Rückzahlung von Darlehen sowie gewährten Vorschüssen</b>	<b>0,00</b>	<b>10.000,00</b>	<b>0,00</b>
3321	Einzahlungen aus Darlehen an Träger des öffentlichen Rechts	0,00	0,00	0,00
3322	Einzahlungen aus Darlehen an Beteiligungen	0,00	0,00	0,00
3323	Einzahlungen aus Darlehen an Unternehmen und Haushalte	0,00	0,00	0,00
3325	Einzahlungen aus Vorschüssen und Anzahlungen	0,00	10.000,00	0,00
<b>333</b>	<b>Einzahlungen aus Kapitaltransfers</b>	<b>885.600,00</b>	<b>758.400,00</b>	<b>653.155,32</b>
3331	Kapitaltransferzahlungen von Trägern des öffentlichen Rechts	585.600,00	373.700,00	445.853,46
3332	Kapitaltransferzahlungen von Beteiligungen	0,00	0,00	0,00
3333	Kapitaltransferzahlungen von Unternehmen	0,00	117.700,00	0,00
3334	Kapitaltransferzahlungen von Haushalten und Organisationen ohne Erwerbscharakter	300.000,00	267.000,00	207.301,86
3335	Kapitaltransferzahlungen vom Ausland	0,00	0,00	0,00
<b>33</b>	<b>Summe Einzahlungen investive Gebarung</b>	<b>885.600,00</b>	<b>930.400,00</b>	<b>653.155,32</b>
<b>341</b>	<b>Auszahlungen aus der Investitionstätigkeit</b>	<b>4.317.100,00</b>	<b>11.232.100,00</b>	<b>6.785.289,97</b>
3411	Auszahlungen für den Erwerb von immateriellem Vermögen	151.300,00	167.600,00	124.879,37

MVAG	Mittelverwendungs- und aufbringungsgruppen (1. und 2. Ebene)	VA 2026	VA 2025	RA 2024
3412	Auszahlungen für den Erwerb von Grundstücken und Grundstückseinrichtungen	3.300.300,00	7.811.900,00	3.418.225,32
3413	Auszahlungen für den Erwerb von Gebäuden und Bauten	257.500,00	1.855.200,00	2.795.612,54
3414	Auszahlungen für den Erwerb von technischen Anlagen, Fahrzeugen und Maschinen	410.500,00	607.500,00	84.610,10
3415	Auszahlungen für den Erwerb von Amts-, Betriebs- und Geschäftsausstattung	197.500,00	771.000,00	358.582,64
3416	Auszahlungen für den Erwerb von Kulturgütern	0,00	18.900,00	1.080,00
3417	Auszahlungen für den Erwerb von Beteiligungen	0,00	0,00	2.300,00
3418	Auszahlungen für den Erwerb von kofinanzierten Schutzbauten	0,00	0,00	0,00
<b>342</b>	<b>Auszahlungen aus der Gewährung von Darlehen sowie gewährten Vorschüssen</b>	<b>0,00</b>	<b>1.700,00</b>	<b>10.804,94</b>
3421	Auszahlungen von Darlehen an Träger des öffentlichen Rechts	0,00	0,00	0,00
3422	Auszahlungen von Darlehen an Beteiligungen	0,00	0,00	0,00
3423	Auszahlungen von Darlehen an Unternehmen und Haushalte	0,00	0,00	0,00
3425	Auszahlungen von Vorschüssen und Anzahlungen	0,00	1.700,00	10.804,94
<b>343</b>	<b>Auszahlungen aus Kapitaltransfers</b>	<b>600,00</b>	<b>1.400,00</b>	<b>889,09</b>
3431	Kapitaltransferzahlungen an Träger des öffentlichen Rechts	0,00	0,00	0,00
3432	Kapitaltransferzahlungen an Beteiligungen	0,00	0,00	0,00
3433	Kapitaltransferzahlungen an Unternehmen (Finanzunternehmen)	600,00	1.400,00	889,09
3434	Kapitaltransferzahlungen an Haushalte und Organisationen ohne Erwerbscharakter	0,00	0,00	0,00
3435	Kapitaltransferzahlungen an das Ausland	0,00	0,00	0,00
<b>34</b>	<b>Summe Auszahlungen investive Gebarung</b>	<b>4.317.700,00</b>	<b>11.235.200,00</b>	<b>6.796.984,00</b>
<b>SA2</b>	<b>Saldo (2) Geldfluss aus der investiven Gebarung (33 – 34)</b>	<b>-3.432.100,00</b>	<b>-10.304.800,00</b>	<b>-6.143.828,68</b>
<b>SA3</b>	<b>Saldo (3) Nettofinanzierungssaldo (Saldo 1 + Saldo 2)</b>	<b>-1.518.500,00</b>	<b>-8.260.800,00</b>	<b>-3.986.635,27</b>
<b>351</b>	<b>Einzahlungen aus der Aufnahme von Finanzschulden</b>	<b>1.754.300,00</b>	<b>5.744.500,00</b>	<b>7.085.531,64</b>
3511	Einzahlungen aus empfangenen Darlehen von öffentlichen Körperschaften und Rechtsträgern	3.900,00	3.800,00	3.808,35
3512	Einzahlungen aus empfangenen Darlehen von Beteiligungen	0,00	0,00	0,00
3513	Einzahlungen aus empfangenen Darlehen von Unternehmen und privaten Haushalten	0,00	0,00	0,00
3514	Einzahlungen aus Finanzschulden (Finanzunternehmen)	1.750.400,00	5.610.900,00	7.081.723,29
3515	Einzahlungen aus Aufnahmen von Leasingverbindlichkeiten	0,00	129.800,00	0,00
<b>353</b>	<b>Einzahlungen infolge eines Kapitaltausches bei derivativen Finanzinstrumenten mit Grundgeschäft</b>	<b>0,00</b>	<b>0,00</b>	<b>0,00</b>
3530	Einzahlungen infolge eines Kapitaltausches bei derivativen Finanzinstrumenten mit Grundgeschäft	0,00	0,00	0,00
<b>355</b>	<b>Einzahlungen aus dem Abgang von Finanzinstrumenten</b>	<b>0,00</b>	<b>0,00</b>	<b>0,00</b>
3550	Einzahlungen aus dem Abgang von Finanzinstrumenten	0,00	0,00	0,00
<b>35</b>	<b>Summe Einzahlungen aus der Finanzierungstätigkeit</b>	<b>1.754.300,00</b>	<b>5.744.500,00</b>	<b>7.085.531,64</b>

MVAG	Mittelverwendungs- und aufbringungsgruppen (1. und 2. Ebene)	VA 2026	VA 2025	RA 2024
<b>361</b>	<b>Auszahlungen aus der Tilgung von Finanzschulden</b>	<b>1.819.500,00</b>	<b>1.898.300,00</b>	<b>3.193.760,96</b>
3611	Auszahlungen aus empfangenen Darlehen von öffentlichen Körperschaften und Rechtsträgern	0,00	0,00	0,00
3612	Auszahlungen aus empfangenen Darlehen von Beteiligungen	0,00	0,00	0,00
3613	Auszahlungen aus empfangenen Darlehen von Unternehmen und privaten Haushalten	0,00	0,00	0,00
3614	Auszahlungen aus Finanzschulden	1.789.000,00	1.898.300,00	3.193.760,96
3615	Auszahlungen aus Rückzahlungen von Leasingverbindlichkeiten	30.500,00	0,00	0,00
<b>363</b>	<b>Auszahlungen infolge eines Kapitaltausches bei derivativen Finanzinstrumenten mit Grundgeschäft</b>	<b>0,00</b>	<b>0,00</b>	<b>0,00</b>
3630	Auszahlungen infolge eines Kapitaltausches bei derivativen Finanzinstrumenten mit Grundgeschäft	0,00	0,00	0,00
<b>365</b>	<b>Auszahlungen für den Erwerb von Finanzinstrumenten</b>	<b>7.500,00</b>	<b>7.500,00</b>	<b>7.500,00</b>
3650	Auszahlungen für den Erwerb von Finanzinstrumenten	7.500,00	7.500,00	7.500,00
<b>36</b>	<b>Summe Auszahlungen aus der Finanzierungstätigkeit</b>	<b>1.827.000,00</b>	<b>1.905.800,00</b>	<b>3.201.260,96</b>
<b>SA4</b>	<b>Saldo (4) Geldfluss aus der Finanzierungstätigkeit (35 – 36)</b>	<b>-72.700,00</b>	<b>3.838.700,00</b>	<b>3.884.270,68</b>
<b>SA5</b>	<b>Saldo (5) Geldfluss aus der voranschlagswirksamen Gebarung (Saldo 3 + Saldo 4)</b>	<b>-1.591.200,00</b>	<b>-4.422.100,00</b>	<b>-102.364,59</b>

Haushaltspotential (aufbauend auf der Ergebnisrechnung)



MVAG	Mittelverwendungs- und -aufbringungsgruppen	Mittelaufbringung	Mittelverwendung	Saldo
211	Erträge aus der operativen Verwaltungstätigkeit	33.824.700,00		
212	Erträge aus Transfers	1.874.500,00		
213	Finanzerträge	400,00		
<b>Summe Erträge (SU 21)</b>		35.699.600,00		
2117	Nicht finanzierungswirksame operative Erträge (Auflösung von Rückstellungen und Aktivierte Eigenleistungen)	-27.900,00		
2127	Nicht finanzierungswirksamer Transferertrag (Auflösung von Investitionszuschüssen)	-256.900,00		
2136	Sonstige nicht finanzierungswirksame Finanzerträge (Auflösung von RS Bewertung von Beteiligungen und aktiven Finanzinstrumenten)	0,00		
<b>Nicht finanzwirksame Erträge</b>		-284.800,00		
<b>Finanzwirksame Erträge</b>		35.414.800,00		
221	Personalaufwand		8.885.900,00	
222	Sachaufwand		18.012.000,00	
223	Transferaufwand		8.872.900,00	
224	Finanzaufwand		1.832.100,00	
<b>Summe Aufwendungen (SU 22)</b>			37.602.900,00	
2214	Nicht finanzierungswirksamer Personalaufwand (Dotierung RS für Abfertigungen, Jubiläum u. nicht konsumierte Urlaube)		-112.100,00	
2226	Nicht finanzierungswirksamer Sachaufwand (inkl. Abschreibungen, Dotierung von RS Prozess, ausstehende Rechnungen)		-4.089.000,00	
2237	Nicht finanzierungswirksamer Transferaufwand (Dotierungen von RS f. Pensionen)		0,00	
2245	Nicht finanzierungswirksamer Finanzaufwand (Wertberichtigungen zu Finanzinstrumenten, Aufwendungen aus der Bewertung von Beteiligungen)		0,00	
<b>Nicht finanzwirksame Aufwendungen</b>			-4.201.100,00	
<b>Finanzwirksame Aufwendungen</b>			33.401.800,00	
<b>Finanzwirksames Ergebnis</b>		35.414.800,00	33.401.800,00	<b>2.013.000,00</b>

MVAG	Mittelverwendungs- und -aufbringungsgruppen	Mittelaufbringung	Mittelverwendung	Saldo
332	Einzahlungen aus der Rückzahlung von Darlehen sowie gewährten Vorschüssen (ohne 332x mit Projektcode - Anzahlungen)	0,00		
1141	Vorräte ( - Veränderung)	0,00		
1142	Gegebene Anzahlungen auf Vorräte ( - Veränderung)	0,00		
1540	Passive Rechnungsabgrenzung	0,00		
	Einzahlungen der Kontengruppe 000-089, die keinem Projekt mit Projektcode 1 zugeordnet sind	0,00		
	Einzahlungen der Kontengruppe 30, die keinem Projekt mit Projektcode 1 zugeordnet sind	277.100,00		
	- Erträge der Kontogruppe 80 mit Projektcode 1	0,00		
2301	Entnahmen von Rücklagen endfälliger Darlehen (Kontengruppe 893)	0,00		
<b>Jährliche wiederkehrende Einzahlungen</b>		277.100,00		
36	Auszahlungen aus der Finanzierungstätigkeit (ohne Projektcode 1)		1.827.000,00	
2401	Zuweisung an Rücklagen endfälliger Darlehen (Kontengruppe 793)		0,00	
342	Auszahlungen aus der Gewährung von Darlehen sowie gewährten Vorschüssen (ohne 342x mit Projektcode - Anzahlungen)		0,00	
1141	Vorräte ( + Veränderung)		0,00	
1142	Gegebene Anzahlungen auf Vorräte ( + Veränderung)		0,00	
1170	Aktive Rechnungsabgrenzung		0,00	
	Auszahlungen (Investitionen) der Kontengruppe 000-083, die keinem Projekt mit Projektcode 1 zugeordnet sind		1.056.900,00	
<b>Jährliche wiederkehrende Auszahlungen</b>			2.883.900,00	
	Kontengruppe 871, KT der Ergebnisrechnung, mit Projektcode (BZ)	-451.300,00		
<b>Summe Kapitaltransfers der Ergebnisrechnung</b>		-451.300,00		
<b>H1 Jährliches Haushaltspotential (Eigenmittel)</b>		35.240.600,00	36.285.700,00	<b>-1.045.100,00</b>
H4VJ Haushaltspotential Vorjahr (Endbestand HP-RL Vorjahr, Konto 935077 = AB)				<b>-829.400,00</b>
<b>H2 verfügbares Haushaltspotential (Eigenmittel)</b>				<b>-1.874.500,00</b>

MVAG	Mittelverwendungs- und -aufbringungsgruppen	Mittelaufbringung	Mittelverwendung	Saldo
Information 1 - Berechnung der tatsächlichen Liquidität		0,00	0,00	
im verfügbaren Haushaltspotential enthaltene Bedarfszuweisungen zur Liquiditätssteigerung aus Kontogruppe 871, KT der Ergebnisrechnung ohne Projektcode		0,00		
<b>tatsächlicher Liquiditätsbedarf ohne Rücklagenauflösung (Abgang)</b>		-1.874.500,00		
2401	Zuweisungen an Haushaltsrücklagen (Kontengruppe 794)		0,00	
2401	Zuweisungen an Haushaltsrücklagen (Kontengruppe 795)		0,00	
<b>Jährliche Aufwände für Rücklagen</b>			0,00	
2301	Entnahmen von Haushaltsrücklagen (Kontengruppe 894)	0,00		
2301	Entnahmen von Haushaltsrücklagen (Kontengruppe 895)	125.000,00		
<b>Jährliche RL-Erträge f. Investitionen (finanzw.)</b>		125.000,00		
<b>H3 verfügbares Haushaltspotential (Eigenmittel) nach finanzwirksamen Rücklagen</b>		-1.749.500,00	0,00	<b>-1.749.500,00</b>
- Zuweisungen und Umbuchungen an investive Vorhaben			637.000,00	<b>-637.000,00</b>
+ Rückführungen und Umbuchungen von investiven Vorhaben		633.500,00		<b>633.500,00</b>
<b>H4 kumuliertes Haushaltspotential (Eigenmittel) Endbestand</b>		-1.116.000,00	637.000,00	<b>-1.753.000,00</b>

Auflage 04.-17.12.2025

Ergebnis- und Finanzierungsvoranschlag Detailnachweis



		MVAG		VC QU	Ergebnisvoranschlag			Finanzierungsvoranschlag			
		EH	FH			VA 2026	VA 2025	RA 2024	VA 2026	VA 2025	RA 2024
0 Vertretungskörper und allgemeine Verwaltung											
00	Gewählte Gemeindeorgane										
000	Gewählte Gemeindeorgane										
000000	Gewählte Gemeindeorgane										
Operative Gebarung											
2/000000+816003	Kostenbeiträge - Verwaltungskosten	2114	3114	13	*	106.900,00	122.700,00	101.600,00	106.900,00	122.700,00	101.600,00
2/000000+828002	Rückersätze von Aufwendungen - Gewinnbeteiligung Versicherung	2116	3116	18		300,00	300,00	278,18	300,00	300,00	278,18
SU 21 / 31	Summe Erträge / Einzahlungen operative Gebarung					107.200,00	123.000,00	101.878,18	107.200,00	123.000,00	101.878,18
1/000000-400000	Geringwertige Wirtschaftsgüter (GWG)	2221	3221			0,00	0,00	625,90	0,00	0,00	625,90
1/000000-631000	Telekommunikationsdienste	2222	3222			100,00	100,00	40,26	100,00	100,00	40,26
1/000000-670000	Versicherungen	2222	3222	24		5.800,00	5.700,00	5.383,02	5.800,00	5.700,00	5.383,02
1/000000-700127	Miete Unterkünfte/Logis	2223	3223	24		1.200,00	1.200,00	1.310,00	1.200,00	1.200,00	1.310,00
1/000000-721000	Bezüge der gewählten Organe	2225	3225	22		592.000,00	582.300,00	571.670,06	592.000,00	582.300,00	571.670,06
1/000000-721001	Dienstgeberbeiträge der gewählten Organe	2225	3225	22		31.200,00	30.700,00	29.432,63	31.200,00	30.700,00	29.432,63
1/000000-721002	Diäten, Reisegebühren der gewählten Organe	2225	3225	22		300,00	500,00	722,50	300,00	500,00	722,50
1/000000-723000	Amtspauschalien und Repräsentationsaufwendungen	2225	3225	24		1.500,00	1.600,00	362,03	1.500,00	1.600,00	362,03
1/000000-723005	Repräsentationsaufwand Bürgermeisterausflug (AEA)	2225	3225	24		5.000,00	5.200,00	5.189,24	5.000,00	5.200,00	5.189,24
1/000000-728025	sonstiger Aufwand Schulung der Funktionäre	2225	3225	24		1.200,00	1.200,00	0,00	1.200,00	1.200,00	0,00
1/000000-729000	Sonstige Aufwendungen	2225	3225	24		400,00	400,00	15,36	400,00	400,00	15,36
1/000000-752003	Pensionen und sonstige Ruhebezüge (AEA)	2231	3231	21		15.600,00	15.200,00	14.672,00	15.600,00	15.200,00	14.672,00
SU 22 / 32	Summe Aufwendungen / Auszahlungen operative Gebarung					654.300,00	644.100,00	629.423,00	654.300,00	644.100,00	629.423,00
SA 0 / SA 1	(0) Nettoergebnis (21 - 22) / (1) Geldfluss operative Gebarung (31 – 32)					-547.100,00	-521.100,00	-527.544,82	-547.100,00	-521.100,00	-527.544,82
SA01	Saldo (01) Haushaltsrücklagen (230 - 240)					0,00	0,00	0,00	0,00	0,00	0,00
SA00	Saldo (00) Nettoergebnis nach Haushaltsrücklagen (Saldo 0 + Saldo 01)					-547.100,00	-521.100,00	-527.544,82			
Investive Gebarung											
SU 33	Summe Einzahlungen investive Gebarung								0,00	0,00	0,00
SU 34	Summe Auszahlungen investive Gebarung								0,00	0,00	0,00
SA2	Saldo (2) Geldfluss aus der Investiven Gebarung (33 – 34)								0,00	0,00	0,00
SA3	Saldo (3) Nettofinanzierungssaldo (Saldo 1 + Saldo 2)								-547.100,00	-521.100,00	-527.544,82
Finanzierungstätigkeit											
SU 35	Summe Einzahlungen aus der Finanzierungstätigkeit								0,00	0,00	0,00

		MVAG VC QU			Ergebnisvoranschlag			Finanzierungsvoranschlag		
		EH	FH		VA 2026	VA 2025	RA 2024	VA 2026	VA 2025	RA 2024
<b>SU 36</b>	<b>Summe Auszahlungen aus der Finanzierungstätigkeit</b>							<b>0,00</b>	<b>0,00</b>	<b>0,00</b>
<b>SA4</b>	<b>Saldo (4) Geldfluss aus der Finanzierungstätigkeit (35 – 36)</b>							<b>0,00</b>	<b>0,00</b>	<b>0,00</b>
<b>SA5</b>	<b>Saldo (5) Geldfluss aus der voranschlagswirksamen Gebarung (Saldo 3 + Saldo 4)</b>							<b>-547.100,00</b>	<b>-521.100,00</b>	<b>-527.544,82</b>
<b>01</b>	<b>Hauptverwaltung</b>									
<b>010</b>	<b>Zentralamt</b>									
<b>010000</b>	<b>Zentralamt</b>									
<b>Operative Gebarung</b>										
2/010000+816001	Kostenbeiträge - Personalkosten	2114	3114	13	40.000,00	95.000,00	89.156,10	40.000,00	95.000,00	88.853,89
2/010000+816003	Kostenbeiträge - Verwaltungskosten	2114	3114	13	320.700,00	399.100,00	294.000,00	320.700,00	399.100,00	294.000,00
2/010000+816009	Kostenbeiträge - Kopien	2114	3114	13	300,00	300,00	180,55	300,00	300,00	180,55
2/010000+817000	Erträge aus der Auflösung von sonstigen Rückstellungen	2117			0,00	38.500,00	317.124,43	0,00	0,00	0,00
2/010000+828000	Rückersätze von Aufwendungen	2116	3116		0,00	200,00	0,00	0,00	200,00	0,00
2/010000+828002	Rückersätze von Aufwendungen - Gewinnbeteiligung Versicherung	2116	3116	18	3.500,00	1.000,00	5.605,96	3.500,00	1.000,00	5.605,96
2/010000+829000	Sonstige Erträge	2116	3116	18	1.800,00	1.500,00	1.597,82	1.800,00	1.500,00	1.577,12
2/010000+829001	Sonstige Erträge - Versicherungsentschädigung	2116	3116	18	3.000,00	0,00	0,00	3.000,00	0,00	0,00
2/010000+863001	Transfers von AMS	2121	3121	15	0,00	12.700,00	16.248,02	0,00	12.700,00	16.248,02
2/010000+863002	Transfers von AUVA	2121	3121	15	0,00	0,00	3.122,07	0,00	0,00	3.122,07
2/010000+868001	Transfers - Pensionsbeiträge pragmatisierter Bediensteter	2124	3124	16	9.900,00	9.300,00	8.676,28	9.900,00	9.300,00	8.676,28
<b>SU 21 / 31</b>	<b>Summe Erträge / Einzahlungen operative Gebarung</b>				<b>379.200,00</b>	<b>557.600,00</b>	<b>735.711,23</b>	<b>379.200,00</b>	<b>519.100,00</b>	<b>418.263,89</b>
1/010000-400000	Geringwertige Wirtschaftsgüter (GWG)	2221	3221	23	2.700,00	2.700,00	2.485,35	2.700,00	2.700,00	2.462,48
1/010000-400002	GWG Dienstkleidung	2221	3221	23	2.300,00	2.300,00	1.962,22	2.300,00	2.300,00	1.962,22
1/010000-430000	Lebensmittel	2221	3221	23	5.200,00	3.900,00	3.474,13	5.200,00	3.900,00	3.642,02
1/010000-452000	Treibstoffe	2221	3221	23	1.000,00	1.000,00	721,04	1.000,00	1.000,00	709,95
1/010000-456000	Schreib-, Zeichen- und sonstige Büromittel	2221	3221	23	11.300,00	11.000,00	11.007,91	11.300,00	11.000,00	10.484,13
1/010000-457000	Druckwerke	2221	3221	23	2.800,00	2.700,00	2.535,77	2.800,00	2.700,00	2.392,89
1/010000-459000	Sonstige Verbrauchsgüter	2221	3221	23	600,00	600,00	434,78	600,00	600,00	374,83
1/010000-5	Personalkonten verdichtet	22	32		1.682.700,00	1.740.100,00	1.528.554,67	1.663.200,00	1.721.900,00	1.509.806,58
1/010000-617000	Instandhaltung von Fahrzeugen	2224	3224	24	3.000,00	2.500,00	5.674,67	3.000,00	2.500,00	5.674,67
1/010000-618000	Instandhaltung von sonstigen Anlagen	2224	3224	24	500,00	40.000,00	657,54	500,00	40.000,00	657,54
1/010000-630000	Postdienste	2222	3222	24	37.100,00	36.200,00	37.831,19	37.100,00	36.200,00	37.955,09
1/010000-631000	Telekommunikationsdienste	2222	3222	24	17.900,00	17.500,00	18.885,50	17.900,00	17.500,00	18.885,47
1/010000-640000	Rechts- und Beratungsaufwand	2222	3222	24	1.000,00	1.600,00	0,00	1.000,00	1.600,00	0,00
1/010000-640001	Rechts- und Beratungsaufwand Anwälte	2222	3222	24	50.000,00	90.000,00	75.017,83	50.000,00	90.000,00	73.310,86
1/010000-670000	Versicherungen	2222	3222	24	11.500,00	11.200,00	10.580,48	11.500,00	11.200,00	10.580,48

		MVAG		VC QU	Ergebnisvoranschlag			Finanzierungsvoranschlag		
		EH	FH		VA 2026	VA 2025	RA 2024	VA 2026	VA 2025	RA 2024
1/010000-680000	Planmäßige Abschreibung	2226			2.900,00	3.000,00	11.047,08	0,00	0,00	0,00
1/010000-700101	Miete Carport Druckfabrik	2223	3223	24	6.200,00	6.000,00	5.533,08	6.200,00	6.000,00	5.970,97
1/010000-700102	Miete Parkplatz R4G Nr. 26	2223	3223	24	1.200,00	1.200,00	924,36	1.200,00	1.200,00	924,36
1/010000-700129	sonstiger Aufwand Corona-Pandemie	2223	3223	24	0,00	0,00	4.940,66	0,00	0,00	4.940,66
1/010000-700202	Miete Telefonanlage	2223	3223	24	8.600,00	14.700,00	14.093,67	8.600,00	14.700,00	14.093,67
1/010000-700204	Miete Elektroauto	2223	3223	24	3.800,00	3.700,00	3.372,00	3.800,00	3.700,00	3.653,00
1/010000-700302	Betriebskosten Parkplatz R4G Nr. 26	2223	3223	24	300,00	300,00	248,38	300,00	300,00	248,38
1/010000-710000	Öffentliche Abgaben, ohne Gebühren gemäß FAG	2225	3225	24	18.000,00	17.000,00	15.163,56	18.000,00	17.000,00	15.163,56
1/010000-723000	Amtspauschalien und Repräsentationsaufwendungen	2225	3225	24	15.000,00	16.400,00	1.071,00	15.000,00	16.400,00	1.071,00
1/010000-724000	Reisegebühren (inkl. Kilometergelder)	2225	3225	24	1.600,00	1.000,00	1.720,44	1.600,00	1.000,00	1.720,44
1/010000-728002	sonstiger Aufwand Rundfunk- und Fernsehgebühren	2225	3225	24	300,00	300,00	0,00	300,00	300,00	0,00
1/010000-728003	sonstiger Aufwand Personalkostenersätze	2225	3225	24	0,00	0,00	5.862,00	0,00	0,00	5.862,00
1/010000-728004	sonstiger Aufwand Arbeitsmedizin	2225	3225	24	19.600,00	13.600,00	5.700,00	19.600,00	13.600,00	5.550,00
1/010000-728018	sonstiger Aufwand Lohnverrechnung	2225	3225	24	20.400,00	28.500,00	33.892,68	20.400,00	28.500,00	36.833,10
1/010000-728033	sonstiger Aufwand einjährige Lizenzen	2225	3225	24	600,00	10.200,00	2.816,63	600,00	10.200,00	5.758,45
1/010000-728042	sonstiger Aufwand Organisationsstruktur	2225	3225	24	0,00	10.000,00	0,00	0,00	10.000,00	7.339,20
1/010000-728048	sonstiger Aufwand - Duale Zustellung	2225	3225		2.400,00	2.100,00	895,61	2.400,00	2.100,00	713,94
1/010000-728049	Entgelte für sonstige Leistungen - Maßnahmen KI	2225	3225		20.000,00	0,00	0,00	20.000,00	0,00	0,00
1/010000-729000	Sonstige Aufwendungen	2225	3225	24	22.500,00	22.500,00	21.656,06	22.500,00	22.500,00	23.039,78
1/010000-729099	Interne Leistungsverrechnung	2225	3225	24	500,00	500,00	295,60	500,00	500,00	295,60
<b>SU 22 / 32</b>	<b>Summe Aufwendungen / Auszahlungen operative Gebarung</b>				<b>1.973.500,00</b>	<b>2.114.300,00</b>	<b>1.829.055,89</b>	<b>1.951.100,00</b>	<b>2.093.100,00</b>	<b>1.812.077,32</b>
<b>SA 0 / SA 1</b>	<b>(0) Nettoergebnis (21 - 22) / (1) Geldfluss operative Gebarung (31 - 32)</b>				<b>-1.594.300,00</b>	<b>-1.556.700,00</b>	<b>-1.093.344,66</b>	<b>-1.571.900,00</b>	<b>-1.574.000,00</b>	<b>-1.393.813,43</b>
<b>SA01</b>	<b>Saldo (01) Haushaltsrücklagen (230 - 240)</b>				<b>0,00</b>	<b>0,00</b>	<b>0,00</b>	<b>0,00</b>	<b>0,00</b>	<b>0,00</b>
<b>SA00</b>	<b>Saldo (00) Nettoergebnis nach Haushaltsrücklagen (Saldo 0 + Saldo 01)</b>				<b>-1.594.300,00</b>	<b>-1.556.700,00</b>	<b>-1.093.344,66</b>			
<b>Investive Gebarung</b>										
<b>SU 33</b>	<b>Summe Einzahlungen investive Gebarung</b>							<b>0,00</b>	<b>0,00</b>	<b>0,00</b>
1/010000-042000	Amts-, Betriebs- und Geschäftsausstattung		3415	2 41	0,00	0,00	0,00	4.000,00	7.500,00	7.804,45
1/010000-070100	Software und mehrjährige Lizenzen		3411	2 42	0,00	0,00	0,00	2.100,00	2.100,00	1.576,29
<b>SU 34</b>	<b>Summe Auszahlungen investive Gebarung</b>							<b>6.100,00</b>	<b>9.600,00</b>	<b>9.380,74</b>
<b>SA2</b>	<b>Saldo (2) Geldfluss aus der Investiven Gebarung (33 - 34)</b>							<b>-6.100,00</b>	<b>-9.600,00</b>	<b>-9.380,74</b>
<b>SA3</b>	<b>Saldo (3) Nettofinanzierungssaldo (Saldo 1 + Saldo 2)</b>							<b>-1.578.000,00</b>	<b>-1.583.600,00</b>	<b>-1.403.194,17</b>
<b>Finanzierungstätigkeit</b>										
<b>SU 35</b>	<b>Summe Einzahlungen aus der Finanzierungstätigkeit</b>							<b>0,00</b>	<b>0,00</b>	<b>0,00</b>

		MVAG		VC QU		Ergebnisvoranschlag			Finanzierungsvoranschlag		
		EH	FH			VA 2026	VA 2025	RA 2024	VA 2026	VA 2025	RA 2024
1/010000-310004	Verbindlichkeiten aus Finanzierungsleasing - Mercedes e-Auto			3615		0,00	0,00	0,00	4.500,00	0,00	0,00
<b>SU 36</b>	<b>Summe Auszahlungen aus der Finanzierungstätigkeit</b>								<b>4.500,00</b>	<b>0,00</b>	<b>0,00</b>
<b>SA4</b>	<b>Saldo (4) Geldfluss aus der Finanzierungstätigkeit (35 – 36)</b>								<b>-4.500,00</b>	<b>0,00</b>	<b>0,00</b>
<b>SA5</b>	<b>Saldo (5) Geldfluss aus der voranschlagswirksamen Gebarung (Saldo 3 + Saldo 4)</b>								<b>-1.582.500,00</b>	<b>-1.583.600,00</b>	<b>-1.403.194,17</b>
<b>015</b>	<b>Pressestelle, Amtsblatt und Öffentlichkeitsarbeit</b>										
<b>015000</b>	<b>Pressestelle, Amtsblatt u. Öffentliche Arbeit</b>										
<b>Operative Gebarung</b>											
2/015000+816003	Kostenbeiträge - Verwaltungskosten	2114	3114	13	*	800,00	3.000,00	800,00	800,00	3.000,00	800,00
2/015000+861000	Transfers von Ländern, Landesfonds und Landeskammern	2121	3121			0,00	100,00	0,00	0,00	100,00	0,00
<b>SU 21 / 31</b>	<b>Summe Erträge / Einzahlungen operative Gebarung</b>					<b>800,00</b>	<b>3.100,00</b>	<b>800,00</b>	<b>800,00</b>	<b>3.100,00</b>	<b>800,00</b>
1/015000-457000	Druckwerke	2221	3221	23		2.300,00	2.200,00	1.568,35	2.300,00	2.200,00	1.568,35
1/015000-631000	Telekommunikationsdienste	2222	3222	24		200,00	200,00	166,80	200,00	200,00	166,80
1/015000-680000	Planmäßige Abschreibung	2226				3.700,00	7.400,00	7.399,86	0,00	0,00	0,00
1/015000-728000	Entgelte für sonstige Leistungen	2225	3225	24		2.500,00	6.000,00	3.801,00	2.500,00	6.000,00	4.330,20
<b>SU 22 / 32</b>	<b>Summe Aufwendungen / Auszahlungen operative Gebarung</b>					<b>8.700,00</b>	<b>15.800,00</b>	<b>12.936,01</b>	<b>5.000,00</b>	<b>8.400,00</b>	<b>6.065,35</b>
<b>SA 0 / SA 1</b>	<b>(0) Nettoergebnis (21 - 22) / (1) Geldfluss operative Gebarung (31 – 32)</b>					<b>-7.900,00</b>	<b>-12.700,00</b>	<b>-12.136,01</b>	<b>-4.200,00</b>	<b>-5.300,00</b>	<b>-5.265,35</b>
<b>SA01</b>	<b>Saldo (01) Haushaltsrücklagen (230 - 240)</b>					<b>0,00</b>	<b>0,00</b>	<b>0,00</b>	<b>0,00</b>	<b>0,00</b>	<b>0,00</b>
<b>SA00</b>	<b>Saldo (00) Nettoergebnis nach Haushaltsrücklagen (Saldo 0 + Saldo 01)</b>					<b>-7.900,00</b>	<b>-12.700,00</b>	<b>-12.136,01</b>			
<b>Investive Gebarung</b>											
<b>SU 33</b>	<b>Summe Einzahlungen investive Gebarung</b>								<b>0,00</b>	<b>0,00</b>	<b>0,00</b>
<b>SU 34</b>	<b>Summe Auszahlungen investive Gebarung</b>								<b>0,00</b>	<b>0,00</b>	<b>0,00</b>
<b>SA2</b>	<b>Saldo (2) Geldfluss aus der Investiven Gebarung (33 – 34)</b>								<b>0,00</b>	<b>0,00</b>	<b>0,00</b>
<b>SA3</b>	<b>Saldo (3) Nettofinanzierungssaldo (Saldo 1 + Saldo 2)</b>								<b>-4.200,00</b>	<b>-5.300,00</b>	<b>-5.265,35</b>
<b>Finanzierungstätigkeit</b>											
<b>SU 35</b>	<b>Summe Einzahlungen aus der Finanzierungstätigkeit</b>								<b>0,00</b>	<b>0,00</b>	<b>0,00</b>
<b>SU 36</b>	<b>Summe Auszahlungen aus der Finanzierungstätigkeit</b>								<b>0,00</b>	<b>0,00</b>	<b>0,00</b>
<b>SA4</b>	<b>Saldo (4) Geldfluss aus der Finanzierungstätigkeit (35 – 36)</b>								<b>0,00</b>	<b>0,00</b>	<b>0,00</b>
<b>SA5</b>	<b>Saldo (5) Geldfluss aus der voranschlagswirksamen Gebarung (Saldo 3 + Saldo 4)</b>								<b>-4.200,00</b>	<b>-5.300,00</b>	<b>-5.265,35</b>
<b>016</b>	<b>Elektronische Datenverarbeitung</b>										
<b>016000</b>	<b>Elektronische Datenverarbeitung</b>										
<b>Operative Gebarung</b>											
2/016000+816003	Kostenbeiträge - Verwaltungskosten	2114	3114	13	*	43.300,00	36.800,00	28.600,00	43.300,00	36.800,00	28.600,00
<b>SU 21 / 31</b>	<b>Summe Erträge / Einzahlungen operative Gebarung</b>					<b>43.300,00</b>	<b>36.800,00</b>	<b>28.600,00</b>	<b>43.300,00</b>	<b>36.800,00</b>	<b>28.600,00</b>
1/016000-400000	Geringwertige Wirtschaftsgüter (GWG)	2221	3221	23		5.000,00	5.000,00	4.448,12	5.000,00	5.000,00	4.939,61

		MVAG		VC QU	Ergebnisvoranschlag			Finanzierungsvoranschlag		
		EH	FH		VA 2026	VA 2025	RA 2024	VA 2026	VA 2025	RA 2024
1/016000-456000	Schreib-, Zeichen- und sonstige Büromittel	2221	3221	23	4.400,00	4.300,00	1.789,05	4.400,00	4.300,00	1.789,05
1/016000-459000	Sonstige Verbrauchsgüter	2221	3221	23	600,00	600,00	581,66	600,00	600,00	581,66
1/016000-618100	Instandhaltung von EDV-Anlagen (PC, Drucker, ...)	2224	3224	24	60.000,00	61.000,00	74.948,41	60.000,00	61.000,00	75.836,23
1/016000-631000	Telekommunikationsdienste	2222	3222	24	3.800,00	3.700,00	2.902,13	3.800,00	3.700,00	2.890,34
1/016000-670000	Versicherungen	2222	3222	24	6.600,00	6.400,00	6.011,64	6.600,00	6.400,00	6.011,64
1/016000-680000	Planmäßige Abschreibung	2226			37.900,00	39.000,00	57.157,16	0,00	0,00	0,00
1/016000-700203	Miete Kopierer/Drucker/Scanner	2223	3223	24	25.700,00	25.100,00	19.809,56	25.700,00	25.100,00	21.717,10
1/016000-728026	sonstiger Aufwand Software laufend (Wartung, ...)	2225	3225	24	50.000,00	53.300,00	43.565,55	50.000,00	53.300,00	42.779,68
1/016000-728033	sonstiger Aufwand einjährige Lizenzen	2225	3225	24	19.000,00	17.100,00	15.802,01	19.000,00	17.100,00	15.802,01
<b>SU 22 / 32</b>	<b>Summe Aufwendungen / Auszahlungen operative Gebarung</b>				<b>213.000,00</b>	<b>215.500,00</b>	<b>227.015,29</b>	<b>175.100,00</b>	<b>176.500,00</b>	<b>172.347,32</b>
<b>SA 0 / SA 1</b>	<b>(0) Nettoergebnis (21 - 22) / (1) Geldfluss operative Gebarung (31 - 32)</b>				<b>-169.700,00</b>	<b>-178.700,00</b>	<b>-198.415,29</b>	<b>-131.800,00</b>	<b>-139.700,00</b>	<b>-143.747,32</b>
<b>SA01</b>	<b>Saldo (01) Haushaltsrücklagen (230 - 240)</b>				<b>0,00</b>	<b>0,00</b>	<b>0,00</b>	<b>0,00</b>	<b>0,00</b>	<b>0,00</b>
<b>SA00</b>	<b>Saldo (00) Nettoergebnis nach Haushaltsrücklagen (Saldo 0 + Saldo 01)</b>				<b>-169.700,00</b>	<b>-178.700,00</b>	<b>-198.415,29</b>			
<b>Investive Gebarung</b>										
<b>SU 33</b>	<b>Summe Einzahlungen investive Gebarung</b>							<b>0,00</b>	<b>0,00</b>	<b>0,00</b>
1/016000-042100	EDV-Anlagen (PC, Drucker, ...)		3415	2 41	0,00	0,00	0,00	40.000,00	12.500,00	12.770,65
1/016000-070100	Software und mehrjährige Lizenzen		3411	2 42	0,00	0,00	0,00	50.000,00	25.000,00	3.670,60
<b>SU 34</b>	<b>Summe Auszahlungen investive Gebarung</b>							<b>90.000,00</b>	<b>37.500,00</b>	<b>16.441,25</b>
<b>SA2</b>	<b>Saldo (2) Geldfluss aus der Investiven Gebarung (33 - 34)</b>							<b>-90.000,00</b>	<b>-37.500,00</b>	<b>-16.441,25</b>
<b>SA3</b>	<b>Saldo (3) Nettofinanzierungssaldo (Saldo 1 + Saldo 2)</b>							<b>-221.800,00</b>	<b>-177.200,00</b>	<b>-160.188,57</b>
<b>Finanzierungstätigkeit</b>										
<b>SU 35</b>	<b>Summe Einzahlungen aus der Finanzierungstätigkeit</b>							<b>0,00</b>	<b>0,00</b>	<b>0,00</b>
<b>SU 36</b>	<b>Summe Auszahlungen aus der Finanzierungstätigkeit</b>							<b>0,00</b>	<b>0,00</b>	<b>0,00</b>
<b>SA4</b>	<b>Saldo (4) Geldfluss aus der Finanzierungstätigkeit (35 - 36)</b>							<b>0,00</b>	<b>0,00</b>	<b>0,00</b>
<b>SA5</b>	<b>Saldo (5) Geldfluss aus der voranschlagswirksamen Gebarung (Saldo 3 + Saldo 4)</b>							<b>-221.800,00</b>	<b>-177.200,00</b>	<b>-160.188,57</b>
<b>019</b>	<b>Repräsentation</b>									
<b>019000</b>	<b>Repräsentation</b>									
<b>Operative Gebarung</b>										
2/019000+816003	Kostenbeiträge - Verwaltungskosten	2114	3114	13	7.000,00	11.500,00	10.500,00	7.000,00	11.500,00	10.500,00
2/019000+816020	Kostenbeiträge (Kostenersätze) für sonstige Leistungen - Sponsoring Fasching	2114	3114		10.000,00	0,00	0,00	10.000,00	0,00	0,00
<b>SU 21 / 31</b>	<b>Summe Erträge / Einzahlungen operative Gebarung</b>				<b>17.000,00</b>	<b>11.500,00</b>	<b>10.500,00</b>	<b>17.000,00</b>	<b>11.500,00</b>	<b>10.500,00</b>
1/019000-723000	Amtspauschalien und Repräsentationsaufwendungen	2225	3225	24	10.000,00	20.000,00	24.346,42	10.000,00	20.000,00	23.021,44
1/019000-723001	Repräsentationsaufwand diverse Feiern	2225	3225	24	0,00	10.000,00	0,00	0,00	10.000,00	0,00

		MVAG		VC QU	Ergebnisvoranschlag			Finanzierungsvoranschlag		
		EH	FH		VA 2026	VA 2025	RA 2024	VA 2026	VA 2025	RA 2024
1/019000-728023	sonstiger Aufwand div. Veranstaltungen	2225	3225	24	10.000,00	12.000,00	8.538,69	10.000,00	12.000,00	8.516,19
1/019000-728029	sonstiger Aufwand Fasching	2225	3225	24	14.500,00	14.500,00	14.077,16	14.500,00	14.500,00	14.077,16
1/019000-728030	sonstiger Aufwand Maifest	2225	3225	24	2.000,00	2.000,00	1.757,15	2.000,00	2.000,00	1.757,15
1/019000-728031	sonstiger Aufwand 26. Oktober	2225	3225	24	6.000,00	5.500,00	16.178,91	6.000,00	5.500,00	16.178,91
<b>SU 22 / 32</b>	<b>Summe Aufwendungen / Auszahlungen operative Gebarung</b>				<b>42.500,00</b>	<b>64.000,00</b>	<b>64.898,33</b>	<b>42.500,00</b>	<b>64.000,00</b>	<b>63.550,85</b>
<b>SA 0 / SA 1</b>	<b>(0) Nettoergebnis (21 - 22) / (1) Geldfluss operative Gebarung (31 - 32)</b>				<b>-25.500,00</b>	<b>-52.500,00</b>	<b>-54.398,33</b>	<b>-25.500,00</b>	<b>-52.500,00</b>	<b>-53.050,85</b>
<b>SA01</b>	<b>Saldo (01) Haushaltsrücklagen (230 - 240)</b>				<b>0,00</b>	<b>0,00</b>	<b>0,00</b>	<b>0,00</b>	<b>0,00</b>	<b>0,00</b>
<b>SA00</b>	<b>Saldo (00) Nettoergebnis nach Haushaltsrücklagen (Saldo 0 + Saldo 01)</b>				<b>-25.500,00</b>	<b>-52.500,00</b>	<b>-54.398,33</b>			
<b>Investive Gebarung</b>										
<b>SU 33</b>	<b>Summe Einzahlungen investive Gebarung</b>							<b>0,00</b>	<b>0,00</b>	<b>0,00</b>
<b>SU 34</b>	<b>Summe Auszahlungen investive Gebarung</b>							<b>0,00</b>	<b>0,00</b>	<b>0,00</b>
<b>SA2</b>	<b>Saldo (2) Geldfluss aus der Investiven Gebarung (33 - 34)</b>							<b>0,00</b>	<b>0,00</b>	<b>0,00</b>
<b>SA3</b>	<b>Saldo (3) Nettofinanzierungssaldo (Saldo 1 + Saldo 2)</b>							<b>-25.500,00</b>	<b>-52.500,00</b>	<b>-53.050,85</b>
<b>Finanzierungstätigkeit</b>										
<b>SU 35</b>	<b>Summe Einzahlungen aus der Finanzierungstätigkeit</b>							<b>0,00</b>	<b>0,00</b>	<b>0,00</b>
<b>SU 36</b>	<b>Summe Auszahlungen aus der Finanzierungstätigkeit</b>							<b>0,00</b>	<b>0,00</b>	<b>0,00</b>
<b>SA4</b>	<b>Saldo (4) Geldfluss aus der Finanzierungstätigkeit (35 - 36)</b>							<b>0,00</b>	<b>0,00</b>	<b>0,00</b>
<b>SA5</b>	<b>Saldo (5) Geldfluss aus der voranschlagswirksamen Gebarung (Saldo 3 + Saldo 4)</b>							<b>-25.500,00</b>	<b>-52.500,00</b>	<b>-53.050,85</b>
<b>02 Hauptverwaltung</b>										
<b>021 Statistisches Amt</b>										
<b>021000 Statistisches Amt</b>										
<b>Operative Gebarung</b>										
2/021000+816000	Kostenbeiträge (Kostenersätze) für sonstige Leistungen	2114	3114	13	200,00	200,00	98,74	200,00	200,00	98,74
<b>SU 21 / 31</b>	<b>Summe Erträge / Einzahlungen operative Gebarung</b>				<b>200,00</b>	<b>200,00</b>	<b>98,74</b>	<b>200,00</b>	<b>200,00</b>	<b>98,74</b>
<b>SU 22 / 32</b>	<b>Summe Aufwendungen / Auszahlungen operative Gebarung</b>				<b>0,00</b>	<b>0,00</b>	<b>0,00</b>	<b>0,00</b>	<b>0,00</b>	<b>0,00</b>
<b>SA 0 / SA 1</b>	<b>(0) Nettoergebnis (21 - 22) / (1) Geldfluss operative Gebarung (31 - 32)</b>				<b>200,00</b>	<b>200,00</b>	<b>98,74</b>	<b>200,00</b>	<b>200,00</b>	<b>98,74</b>
<b>SA01</b>	<b>Saldo (01) Haushaltsrücklagen (230 - 240)</b>				<b>0,00</b>	<b>0,00</b>	<b>0,00</b>	<b>0,00</b>	<b>0,00</b>	<b>0,00</b>
<b>SA00</b>	<b>Saldo (00) Nettoergebnis nach Haushaltsrücklagen (Saldo 0 + Saldo 01)</b>				<b>200,00</b>	<b>200,00</b>	<b>98,74</b>			
<b>Investive Gebarung</b>										
<b>SU 33</b>	<b>Summe Einzahlungen investive Gebarung</b>							<b>0,00</b>	<b>0,00</b>	<b>0,00</b>
<b>SU 34</b>	<b>Summe Auszahlungen investive Gebarung</b>							<b>0,00</b>	<b>0,00</b>	<b>0,00</b>
<b>SA2</b>	<b>Saldo (2) Geldfluss aus der Investiven Gebarung (33 - 34)</b>							<b>0,00</b>	<b>0,00</b>	<b>0,00</b>
<b>SA3</b>	<b>Saldo (3) Nettofinanzierungssaldo (Saldo 1 + Saldo 2)</b>							<b>200,00</b>	<b>200,00</b>	<b>98,74</b>
<b>Finanzierungstätigkeit</b>										
<b>SU 35</b>	<b>Summe Einzahlungen aus der Finanzierungstätigkeit</b>							<b>0,00</b>	<b>0,00</b>	<b>0,00</b>

		MVAG VC QU			Ergebnisvoranschlag			Finanzierungsvoranschlag		
		EH	FH		VA 2026	VA 2025	RA 2024	VA 2026	VA 2025	RA 2024
SU 36	Summe Auszahlungen aus der Finanzierungstätigkeit							0,00	0,00	0,00
SA4	Saldo (4) Geldfluss aus der Finanzierungstätigkeit (35 – 36)							0,00	0,00	0,00
SA5	Saldo (5) Geldfluss aus der voranschlagswirksamen Gebarung (Saldo 3 + Saldo 4)							200,00	200,00	98,74
022	Standesamt									
022000	Standesamt und Staatsbürgerschaft									
Operative Gebarung										
2/022000+828000	Rückersätze von Aufwendungen	2116	3116	18	2.800,00	2.800,00	4.593,43	2.800,00	2.800,00	4.593,43
SU 21 / 31	Summe Erträge / Einzahlungen operative Gebarung				2.800,00	2.800,00	4.593,43	2.800,00	2.800,00	4.593,43
1/022000-752000	Transfers an Gemeinde, -verbände und -fonds (ohne marktbest. Tätigkeit)	2231	3231	26	94.000,00	92.400,00	90.718,60	94.000,00	92.400,00	90.718,60
SU 22 / 32	Summe Aufwendungen / Auszahlungen operative Gebarung				94.000,00	92.400,00	90.718,60	94.000,00	92.400,00	90.718,60
SA 0 / SA 1	(0) Nettoergebnis (21 - 22) / (1) Geldfluss operative Gebarung (31 – 32)				-91.200,00	-89.600,00	-86.125,17	-91.200,00	-89.600,00	-86.125,17
SA01	Saldo (01) Haushaltsrücklagen (230 - 240)				0,00	0,00	0,00	0,00	0,00	0,00
SA00	Saldo (00) Nettoergebnis nach Haushaltsrücklagen (Saldo 0 + Saldo 01)				-91.200,00	-89.600,00	-86.125,17			
Investive Gebarung										
SU 33	Summe Einzahlungen investive Gebarung							0,00	0,00	0,00
SU 34	Summe Auszahlungen investive Gebarung							0,00	0,00	0,00
SA2	Saldo (2) Geldfluss aus der Investiven Gebarung (33 – 34)							0,00	0,00	0,00
SA3	Saldo (3) Nettofinanzierungssaldo (Saldo 1 + Saldo 2)							-91.200,00	-89.600,00	-86.125,17
Finanzierungstätigkeit										
SU 35	Summe Einzahlungen aus der Finanzierungstätigkeit							0,00	0,00	0,00
SU 36	Summe Auszahlungen aus der Finanzierungstätigkeit							0,00	0,00	0,00
SA4	Saldo (4) Geldfluss aus der Finanzierungstätigkeit (35 – 36)							0,00	0,00	0,00
SA5	Saldo (5) Geldfluss aus der voranschlagswirksamen Gebarung (Saldo 3 + Saldo 4)							-91.200,00	-89.600,00	-86.125,17
024	Wahlamt									
024000	Wahlamt									
Operative Gebarung										
2/024000+816002	Kostenbeiträge - Wahlen	2114	3114	13	12.600,00	10.700,00	15.190,80	12.600,00	10.700,00	15.190,80
SU 21 / 31	Summe Erträge / Einzahlungen operative Gebarung				12.600,00	10.700,00	15.190,80	12.600,00	10.700,00	15.190,80
1/024000-728000	Entgelte für sonstige Leistungen	2225	3225	24	0,00	18.800,00	33.040,88	0,00	18.800,00	32.801,81
1/024000-728023	sonstiger Aufwand div. Veranstaltungen	2225	3225		0,00	0,00	480,00	0,00	0,00	480,00
1/024000-729031	Interne Leistungsverrechnung Fahrzeuge	2225	3225	24	300,00	300,00	0,00	300,00	300,00	0,00
1/024000-729099	Interne Leistungsverrechnung	2225	3225	24	1.400,00	1.400,00	1.304,55	1.400,00	1.400,00	1.304,55
SU 22 / 32	Summe Aufwendungen / Auszahlungen operative Gebarung				1.700,00	20.500,00	34.825,43	1.700,00	20.500,00	34.586,36
SA 0 / SA 1	(0) Nettoergebnis (21 - 22) / (1) Geldfluss operative Gebarung (31 – 32)				10.900,00	-9.800,00	-19.634,63	10.900,00	-9.800,00	-19.395,56
SA01	Saldo (01) Haushaltsrücklagen (230 - 240)				0,00	0,00	0,00	0,00	0,00	0,00

		MVAG VC QU			Ergebnisvoranschlag			Finanzierungsvoranschlag		
		EH	FH		VA 2026	VA 2025	RA 2024	VA 2026	VA 2025	RA 2024
<b>SA00</b>	<b>Saldo (00) Nettoergebnis nach Haushaltsrücklagen (Saldo 0 + Saldo 01)</b>				<b>10.900,00</b>	<b>-9.800,00</b>	<b>-19.634,63</b>			
<b>Investive Gebarung</b>										
<b>SU 33</b>	<b>Summe Einzahlungen investive Gebarung</b>							<b>0,00</b>	<b>0,00</b>	<b>0,00</b>
<b>SU 34</b>	<b>Summe Auszahlungen investive Gebarung</b>							<b>0,00</b>	<b>0,00</b>	<b>0,00</b>
<b>SA2</b>	<b>Saldo (2) Geldfluss aus der Investiven Gebarung (33 – 34)</b>							<b>0,00</b>	<b>0,00</b>	<b>0,00</b>
<b>SA3</b>	<b>Saldo (3) Nettofinanzierungssaldo (Saldo 1 + Saldo 2)</b>							<b>10.900,00</b>	<b>-9.800,00</b>	<b>-19.395,56</b>
<b>Finanzierungstätigkeit</b>										
<b>SU 35</b>	<b>Summe Einzahlungen aus der Finanzierungstätigkeit</b>							<b>0,00</b>	<b>0,00</b>	<b>0,00</b>
<b>SU 36</b>	<b>Summe Auszahlungen aus der Finanzierungstätigkeit</b>							<b>0,00</b>	<b>0,00</b>	<b>0,00</b>
<b>SA4</b>	<b>Saldo (4) Geldfluss aus der Finanzierungstätigkeit (35 – 36)</b>							<b>0,00</b>	<b>0,00</b>	<b>0,00</b>
<b>SA5</b>	<b>Saldo (5) Geldfluss aus der voranschlagswirksamen Gebarung (Saldo 3 + Saldo 4)</b>							<b>10.900,00</b>	<b>-9.800,00</b>	<b>-19.395,56</b>
<b>029</b>	<b>Amtsgebäude</b>									
<b>029000</b>	<b>Amtsgebäude</b>									
<b>Operative Gebarung</b>										
2/029000+810014	Erträge aus Leistungen - Einspeiseentgelt PV	2114	3114	13	4.100,00	3.400,00	3.099,12	4.100,00	3.400,00	3.004,26
2/029000+811000	Miet- und Pachtertrag	2115	3115	14	2.000,00	2.000,00	0,00	2.000,00	2.000,00	0,00
2/029000+811106	Mietertrag Verwaltungsbüros R4G (MGBL GmbH)	2115	3115	14	9.000,00	7.500,00	5.689,68	9.000,00	7.500,00	1.422,42
2/029000+811107	Mietertrag Verwaltungsbüros R4G (MGBL KG)	2115	3115	14	8.200,00	6.800,00	7.677,54	8.200,00	6.800,00	3.410,28
2/029000+811108	Mietertrag R4G BT 2 1. OG (MGBL KG)	2115	3115	14	82.900,00	69.100,00	68.044,52	82.900,00	69.100,00	73.530,35
2/029000+811111	Mietertrag R4G BT 2 EG (Sparkasse)	2115	3115	14	82.100,00	68.400,00	66.282,67	82.100,00	68.400,00	66.687,85
2/029000+811112	Mietertrag R4G Garage	2115	3115	14	56.400,00	47.000,00	44.343,16	56.400,00	47.000,00	45.629,26
2/029000+811113	Mietertrag R4G BT 2 1. OG (Polizei)	2115	3115	14	38.500,00	32.100,00	20.104,89	38.500,00	32.100,00	20.104,89
2/029000+813000	Erträge aus der Auflösung von Investitionszuschüssen (Kapitaltransfers)	2127			600,00	600,00	415,26	0,00	0,00	0,00
2/029000+816003	Kostenbeiträge - Verwaltungskosten	2114	3114	13	147.400,00	153.300,00	99.900,00	147.400,00	153.300,00	99.900,00
2/029000+819001	Erträge aus der Auflösung von Rechnungsabgrenzungen	2117			1.000,00	0,00	959,28	0,00	0,00	0,00
2/029000+828002	Rückersätze von Aufwendungen - Gewinnbeteiligung Versicherung	2116	3116	18	400,00	700,00	18,28	400,00	700,00	18,28
2/029000+829000	Sonstige Erträge	2116	3116	18	5.300,00	4.400,00	105.370,78	5.300,00	4.400,00	105.370,78
2/029000+829001	Sonstige Erträge - Versicherungsentschädigung	2116	3116	18	600,00	0,00	2.222,88	600,00	0,00	2.222,88
2/029000+861000	Transfers von Ländern, Landesfonds und Landeskammern	2121	3121	15	0,00	0,00	0,00	0,00	0,00	10.000,00
<b>SU 21 / 31</b>	<b>Summe Erträge / Einzahlungen operative Gebarung</b>				<b>438.500,00</b>	<b>395.300,00</b>	<b>424.128,06</b>	<b>436.900,00</b>	<b>394.700,00</b>	<b>431.301,25</b>
1/029000-400000	Geringwertige Wirtschaftsgüter (GWG)	2221	3221	23	4.000,00	4.000,00	4.306,25	4.000,00	4.000,00	4.306,25

		MVAG		VC QU	Ergebnisvoranschlag			Finanzierungsvoranschlag		
		EH	FH		VA 2026	VA 2025	RA 2024	VA 2026	VA 2025	RA 2024
1/029000-430001	Bewirtung für vermietete Räumlichkeiten	2221	3221		300,00	0,00	0,00	300,00	0,00	0,00
1/029000-452000	Treibstoffe	2221	3221	23	1.000,00	1.000,00	930,91	1.000,00	1.000,00	933,23
1/029000-454000	Reinigungsmittel	2221	3221	23	1.000,00	1.000,00	3.771,43	1.000,00	1.000,00	3.771,43
1/029000-456000	Schreib-, Zeichen- und sonstige Büromittel	2221	3221	23	1.200,00	1.200,00	804,50	1.200,00	1.200,00	804,50
1/029000-600001	Energiebezüge Strom	2222	3222	24	11.100,00	13.900,00	10.215,86	11.100,00	13.900,00	13.321,62
1/029000-614000	Instandhaltung von Gebäuden und Bauten	2224	3224	24	15.000,00	18.500,00	39.234,71	15.000,00	18.500,00	39.801,40
1/029000-614002	Instandhaltung Gebäude PV-Anlage	2224	3224	24	2.500,00	3.400,00	4.472,62	2.500,00	3.400,00	4.472,62
1/029000-618000	Instandhaltung von sonstigen Anlagen	2224	3224	24	4.400,00	4.400,00	4.611,79	4.400,00	4.400,00	4.670,22
1/029000-650000	Zinsen für Finanzschulden in Euro	2241	3241	25	135.200,00	141.800,00	148.769,20	135.200,00	141.800,00	148.769,20
1/029000-650099	Zinsen Baurecht MGBL GmbH & Co KG	2241	3241	25	98.100,00	101.100,00	103.801,01	98.100,00	101.100,00	103.801,01
1/029000-670000	Versicherungen	2222	3222	24	4.400,00	4.300,00	3.949,35	4.400,00	4.300,00	3.949,35
1/029000-680000	Planmäßige Abschreibung	2226			201.600,00	202.000,00	203.321,56	0,00	0,00	0,00
1/029000-700103	Miete R4G BT 4 Lager/Archiv	2223	3223	24	10.800,00	10.900,00	10.439,38	10.800,00	10.900,00	10.439,38
1/029000-700300	Miet- und Pachtaufwand Betriebskosten	2223	3223	24	180.700,00	201.600,00	197.574,59	180.700,00	201.600,00	197.574,59
1/029000-700303	Betriebskosten R4G BT 4 Lager/Archiv	2223	3223	24	2.400,00	2.400,00	1.868,41	2.400,00	2.400,00	1.868,41
1/029000-728001	sonstiger Aufwand Reinigungsarbeiten	2225	3225	24	41.000,00	78.700,00	76.787,04	41.000,00	78.700,00	76.231,98
1/029000-728005	sonstiger Aufwand Reinigungsarbeiten Polizei	2225	3225	24	2.200,00	5.000,00	4.685,88	2.200,00	5.000,00	4.651,29
1/029000-729000	Sonstige Aufwendungen	2225	3225	24	100,00	100,00	0,00	100,00	100,00	0,00
1/029000-729001	Interne Leistungsverrechnung Grünflächenpflege	2225	3225	24	1.700,00	1.700,00	1.616,12	1.700,00	1.700,00	1.616,12
1/029000-729002	Interne Leistungsverrechnung Gebäudeinstandhaltung	2225	3225	24	2.900,00	2.900,00	1.751,30	2.900,00	2.900,00	1.751,30
<b>SU 22 / 32</b>	<b>Summe Aufwendungen / Auszahlungen operative Gebarung</b>				<b>721.600,00</b>	<b>799.900,00</b>	<b>822.911,91</b>	<b>520.000,00</b>	<b>597.900,00</b>	<b>622.733,90</b>
<b>SA 0 / SA 1</b>	<b>(0) Nettoergebnis (21 - 22) / (1) Geldfluss operative Gebarung (31 - 32)</b>				<b>-283.100,00</b>	<b>-404.600,00</b>	<b>-398.783,85</b>	<b>-83.100,00</b>	<b>-203.200,00</b>	<b>-191.432,65</b>
2/029000+894009	Entnahmen von zweckgebundenen Haushaltsrücklagen (nicht finanzwirksam)	2301			1.000,00	1.000,00	1.000,00	0,00	0,00	0,00
<b>SA01</b>	<b>Saldo (01) Haushaltsrücklagen (230 - 240)</b>				<b>1.000,00</b>	<b>1.000,00</b>	<b>1.000,00</b>	<b>0,00</b>	<b>0,00</b>	<b>0,00</b>
<b>SA00</b>	<b>Saldo (00) Nettoergebnis nach Haushaltsrücklagen (Saldo 0 + Saldo 01)</b>				<b>-282.100,00</b>	<b>-403.600,00</b>	<b>-397.783,85</b>			
<b>Investive Gebarung</b>										
2/029000+300000	Kapitaltransfers von Bund, Bundesfonds und Bundeskammern	3331			0,00	0,00	0,00	0,00	0,00	4.783,32
<b>SU 33</b>	<b>Summe Einzahlungen investive Gebarung</b>							<b>0,00</b>	<b>0,00</b>	<b>4.783,32</b>
5/029000-000099	Grundstücke - Baurecht MGBL GmbH & Co KG	3412	2 40		0,00	0,00	0,00	52.300,00	49.400,00	46.657,55
1/029000-042000	Amts-, Betriebs- und Geschäftsausstattung	3415	2 41		0,00	0,00	0,00	1.000,00	1.000,00	0,00
1/029000-042200	Einrichtung (Möbel, Haushaltsgeräte, ...)	3415	2 41		0,00	0,00	0,00	1.500,00	1.800,00	4.281,20
<b>SU 34</b>	<b>Summe Auszahlungen investive Gebarung</b>							<b>54.800,00</b>	<b>52.200,00</b>	<b>50.938,75</b>
<b>SA2</b>	<b>Saldo (2) Geldfluss aus der Investiven Gebarung (33 - 34)</b>							<b>-54.800,00</b>	<b>-52.200,00</b>	<b>-46.155,43</b>

		MVAG		VC QU	Ergebnisvoranschlag			Finanzierungsvoranschlag		
		EH	FH		VA 2026	VA 2025	RA 2024	VA 2026	VA 2025	RA 2024
<b>SA3</b>	<b>Saldo (3) Nettofinanzierungssaldo (Saldo 1 + Saldo 2)</b>							<b>-137.900,00</b>	<b>-255.400,00</b>	<b>-237.588,08</b>
<b>Finanzierungstätigkeit</b>										
<b>SU 35</b>	<b>Summe Einzahlungen aus der Finanzierungstätigkeit</b>							<b>0,00</b>	<b>0,00</b>	<b>0,00</b>
1/029000-346000	Investitionsdarlehen von Finanzunternehmen		3614	65	0,00	0,00	0,00	327.300,00	320.600,00	313.671,05
<b>SU 36</b>	<b>Summe Auszahlungen aus der Finanzierungstätigkeit</b>							<b>327.300,00</b>	<b>320.600,00</b>	<b>313.671,05</b>
<b>SA4</b>	<b>Saldo (4) Geldfluss aus der Finanzierungstätigkeit (35 – 36)</b>							<b>-327.300,00</b>	<b>-320.600,00</b>	<b>-313.671,05</b>
<b>SA5</b>	<b>Saldo (5) Geldfluss aus der voranschlagswirksamen Gebarung (Saldo 3 + Saldo 4)</b>							<b>-465.200,00</b>	<b>-576.000,00</b>	<b>-551.259,13</b>
<b>03</b>	<b>Bauverwaltung</b>									
<b>030</b>	<b>Bauamt</b>									
<b>030000</b>	<b>Bauamt</b>									
<b>Operative Gebarung</b>										
2/030000+816003	Kostenbeiträge - Verwaltungskosten	2114	3114	13	*	73.700,00	85.500,00	65.400,00	73.700,00	85.500,00
2/030000+817000	Erträge aus der Auflösung von sonstigen Rückstellungen	2117				0,00	0,00	30.643,77	0,00	0,00
<b>SU 21 / 31</b>	<b>Summe Erträge / Einzahlungen operative Gebarung</b>					<b>73.700,00</b>	<b>85.500,00</b>	<b>96.043,77</b>	<b>73.700,00</b>	<b>85.500,00</b>
1/030000-400000	Geringwertige Wirtschaftsgüter (GWG)	2221	3221	23		1.000,00	1.000,00	616,12	1.000,00	1.000,00
1/030000-400002	GWG Dienstkleidung	2221	3221	23		1.400,00	1.400,00	1.423,33	1.400,00	1.400,00
1/030000-430000	Lebensmittel	2221	3221	23		200,00	200,00	117,60	200,00	200,00
1/030000-456000	Schreib-, Zeichen- und sonstige Büromittel	2221	3221	23		5.200,00	5.100,00	2.787,70	5.200,00	5.100,00
1/030000-457000	Druckwerke	2221	3221	23		1.200,00	1.200,00	743,03	1.200,00	1.200,00
1/030000-459000	Sonstige Verbrauchsgüter	2221	3221	23		100,00	100,00	26,22	100,00	100,00
1/030000-5	Personalkonten verdichtet	22	32			412.000,00	402.400,00	361.195,21	403.300,00	387.000,00
1/030000-631000	Telekommunikationsdienste	2222	3222	24		1.500,00	1.500,00	851,62	1.500,00	1.500,00
1/030000-640000	Rechts- und Beratungsaufwand	2222	3222	24		12.000,00	15.600,00	16.026,00	12.000,00	15.600,00
1/030000-680000	Planmäßige Abschreibung	2226				600,00	5.300,00	5.341,78	0,00	0,00
1/030000-723000	Amtspauschalien und Repräsentationsaufwendungen	2225	3225	24		1.000,00	1.500,00	572,00	1.000,00	1.500,00
1/030000-724000	Reisegebühren (inkl. Kilometergelder)	2225	3225	24		2.300,00	1.700,00	1.748,59	2.300,00	1.700,00
1/030000-728004	sonstiger Aufwand Arbeitsmedizin	2225	3225	24		100,00	100,00	0,00	100,00	100,00
1/030000-728026	sonstiger Aufwand Software laufend (Wartung, ...)	2225	3225	24		17.100,00	21.200,00	18.233,36	17.100,00	21.200,00
1/030000-729000	Sonstige Aufwendungen	2225	3225	24		1.200,00	1.000,00	577,38	1.200,00	1.000,00
<b>SU 22 / 32</b>	<b>Summe Aufwendungen / Auszahlungen operative Gebarung</b>					<b>456.900,00</b>	<b>459.300,00</b>	<b>410.259,94</b>	<b>447.600,00</b>	<b>438.600,00</b>
<b>SA 0 / SA 1</b>	<b>(0) Nettoergebnis (21 - 22) / (1) Geldfluss operative Gebarung (31 – 32)</b>					<b>-383.200,00</b>	<b>-373.800,00</b>	<b>-314.216,17</b>	<b>-373.900,00</b>	<b>-353.100,00</b>
<b>SA01</b>	<b>Saldo (01) Haushaltsrücklagen (230 - 240)</b>					<b>0,00</b>	<b>0,00</b>	<b>0,00</b>	<b>0,00</b>	<b>0,00</b>
<b>SA00</b>	<b>Saldo (00) Nettoergebnis nach Haushaltsrücklagen (Saldo 0 + Saldo 01)</b>					<b>-383.200,00</b>	<b>-373.800,00</b>	<b>-314.216,17</b>		

		MVAG		VC QU	Ergebnisvoranschlag			Finanzierungsvoranschlag			
		EH	FH		VA 2026	VA 2025	RA 2024	VA 2026	VA 2025	RA 2024	
Investive Gebarung											
SU 33	Summe Einzahlungen investive Gebarung							0,00	0,00	0,00	
1/030000-042100	EDV-Anlagen (PC, Drucker, ...)		3415	2 41	0,00	0,00	0,00	2.500,00	2.900,00	2.555,23	
1/030000-070100	Software und mehrjährige Lizenzen		3411	2 42	0,00	0,00	0,00	600,00	600,00	2.208,00	
SU 34	Summe Auszahlungen investive Gebarung							3.100,00	3.500,00	4.763,23	
SA2	Saldo (2) Geldfluss aus der Investiven Gebarung (33 – 34)							-3.100,00	-3.500,00	-4.763,23	
SA3	Saldo (3) Nettofinanzierungssaldo (Saldo 1 + Saldo 2)							-377.000,00	-356.600,00	-342.302,71	
Finanzierungstätigkeit											
SU 35	Summe Einzahlungen aus der Finanzierungstätigkeit							0,00	0,00	0,00	
SU 36	Summe Auszahlungen aus der Finanzierungstätigkeit							0,00	0,00	0,00	
SA4	Saldo (4) Geldfluss aus der Finanzierungstätigkeit (35 – 36)							0,00	0,00	0,00	
SA5	Saldo (5) Geldfluss aus der voranschlagswirksamen Gebarung (Saldo 3 + Saldo 4)							-377.000,00	-356.600,00	-342.302,71	
031	Amt für Raumordnung und Raumplanung										
031000	Raumordnung und Raumplanung										
Operative Gebarung											
2/031000+816003	Kostenbeiträge - Verwaltungskosten	2114	3114	13	*	6.500,00	11.900,00	8.400,00	6.500,00	11.900,00	8.400,00
SU 21 / 31	Summe Erträge / Einzahlungen operative Gebarung					6.500,00	11.900,00	8.400,00	6.500,00	11.900,00	8.400,00
1/031000-680000	Planmäßige Abschreibung	2226				3.200,00	3.200,00	3.219,89	0,00	0,00	0,00
1/031000-728006	sonstiger Aufwand Planungsarbeiten	2225	3225	24		40.000,00	60.000,00	51.623,26	40.000,00	60.000,00	50.905,96
SU 22 / 32	Summe Aufwendungen / Auszahlungen operative Gebarung					43.200,00	63.200,00	54.843,15	40.000,00	60.000,00	50.905,96
SA 0 / SA 1	(0) Nettoergebnis (21 - 22) / (1) Geldfluss operative Gebarung (31 – 32)					-36.700,00	-51.300,00	-46.443,15	-33.500,00	-48.100,00	-42.505,96
SA01	Saldo (01) Haushaltsrücklagen (230 - 240)					0,00	0,00	0,00	0,00	0,00	0,00
SA00	Saldo (00) Nettoergebnis nach Haushaltsrücklagen (Saldo 0 + Saldo 01)					-36.700,00	-51.300,00	-46.443,15			
Investive Gebarung											
SU 33	Summe Einzahlungen investive Gebarung							0,00	0,00	0,00	
SU 34	Summe Auszahlungen investive Gebarung							0,00	0,00	0,00	
SA2	Saldo (2) Geldfluss aus der Investiven Gebarung (33 – 34)							0,00	0,00	0,00	
SA3	Saldo (3) Nettofinanzierungssaldo (Saldo 1 + Saldo 2)							-33.500,00	-48.100,00	-42.505,96	
Finanzierungstätigkeit											
SU 35	Summe Einzahlungen aus der Finanzierungstätigkeit							0,00	0,00	0,00	
SU 36	Summe Auszahlungen aus der Finanzierungstätigkeit							0,00	0,00	0,00	
SA4	Saldo (4) Geldfluss aus der Finanzierungstätigkeit (35 – 36)							0,00	0,00	0,00	
SA5	Saldo (5) Geldfluss aus der voranschlagswirksamen Gebarung (Saldo 3 + Saldo 4)							-33.500,00	-48.100,00	-42.505,96	

		MVAG			VC QU	Ergebnisvoranschlag			Finanzierungsvoranschlag		
		EH	FH			VA 2026	VA 2025	RA 2024	VA 2026	VA 2025	RA 2024
032	Vermessungsamt										
032000	Vermessungsamt										
Operative Gebarung											
2/032000+816003	Kostenbeiträge - Verwaltungskosten	2114	3114	13	*	1.900,00	1.200,00	3.100,00	1.900,00	1.200,00	3.100,00
SU 21 / 31	Summe Erträge / Einzahlungen operative Gebarung					1.900,00	1.200,00	3.100,00	1.900,00	1.200,00	3.100,00
1/032000-728000	Entgelte für sonstige Leistungen	2225	3225	24		12.000,00	11.800,00	19.758,23	12.000,00	11.800,00	17.607,57
SU 22 / 32	Summe Aufwendungen / Auszahlungen operative Gebarung					12.000,00	11.800,00	19.758,23	12.000,00	11.800,00	17.607,57
SA 0 / SA 1	(0) Nettoergebnis (21 - 22) / (1) Geldfluss operative Gebarung (31 – 32)					-10.100,00	-10.600,00	-16.658,23	-10.100,00	-10.600,00	-14.507,57
SA01	Saldo (01) Haushaltsrücklagen (230 - 240)					0,00	0,00	0,00	0,00	0,00	0,00
SA00	Saldo (00) Nettoergebnis nach Haushaltsrücklagen (Saldo 0 + Saldo 01)					-10.100,00	-10.600,00	-16.658,23			
Investive Gebarung											
SU 33	Summe Einzahlungen investive Gebarung								0,00	0,00	0,00
SU 34	Summe Auszahlungen investive Gebarung								0,00	0,00	0,00
SA2	Saldo (2) Geldfluss aus der Investiven Gebarung (33 – 34)								0,00	0,00	0,00
SA3	Saldo (3) Nettofinanzierungssaldo (Saldo 1 + Saldo 2)								-10.100,00	-10.600,00	-14.507,57
Finanzierungstätigkeit											
SU 35	Summe Einzahlungen aus der Finanzierungstätigkeit								0,00	0,00	0,00
SU 36	Summe Auszahlungen aus der Finanzierungstätigkeit								0,00	0,00	0,00
SA4	Saldo (4) Geldfluss aus der Finanzierungstätigkeit (35 – 36)								0,00	0,00	0,00
SA5	Saldo (5) Geldfluss aus der voranschlagswirksamen Gebarung (Saldo 3 + Saldo 4)								-10.100,00	-10.600,00	-14.507,57
06	Sonstige Maßnahmen										
060	Beiträge an Verbände, Vereine oder sonstige Organisationen										
060000	Beiträge an Verbände, Vereine u. Organisationen										
Operative Gebarung											
SU 21 / 31	Summe Erträge / Einzahlungen operative Gebarung					0,00	0,00	0,00	0,00	0,00	0,00
1/060000-726000	Mitgliedsbeiträge an Institutionen	2225	3225	24		40.000,00	54.300,00	39.577,58	40.000,00	54.300,00	39.255,58
1/060000-726001	Mitgliedsbeiträge an die Gemeindevertretung (AEA)	2225	3225	24		59.000,00	58.200,00	52.186,99	59.000,00	58.200,00	52.754,24
1/060000-729000	Sonstige Aufwendungen	2225	3225	24		1.200,00	1.000,00	755,98	1.200,00	1.000,00	755,98
SU 22 / 32	Summe Aufwendungen / Auszahlungen operative Gebarung					100.200,00	113.500,00	92.520,55	100.200,00	113.500,00	92.765,80
SA 0 / SA 1	(0) Nettoergebnis (21 - 22) / (1) Geldfluss operative Gebarung (31 – 32)					-100.200,00	-113.500,00	-92.520,55	-100.200,00	-113.500,00	-92.765,80
SA01	Saldo (01) Haushaltsrücklagen (230 - 240)					0,00	0,00	0,00	0,00	0,00	0,00
SA00	Saldo (00) Nettoergebnis nach Haushaltsrücklagen (Saldo 0 + Saldo 01)					-100.200,00	-113.500,00	-92.520,55			
Investive Gebarung											
SU 33	Summe Einzahlungen investive Gebarung								0,00	0,00	0,00
SU 34	Summe Auszahlungen investive Gebarung								0,00	0,00	0,00

		MVAG VC QU			Ergebnisvoranschlag			Finanzierungsvoranschlag		
		EH	FH		VA 2026	VA 2025	RA 2024	VA 2026	VA 2025	RA 2024
SA2	Saldo (2) Geldfluss aus der Investiven Gebarung (33 – 34)							0,00	0,00	0,00
SA3	Saldo (3) Nettofinanzierungssaldo (Saldo 1 + Saldo 2)							-100.200,00	-113.500,00	-92.765,80
<b>Finanzierungstätigkeit</b>										
SU 35	Summe Einzahlungen aus der Finanzierungstätigkeit							0,00	0,00	0,00
SU 36	Summe Auszahlungen aus der Finanzierungstätigkeit							0,00	0,00	0,00
SA4	Saldo (4) Geldfluss aus der Finanzierungstätigkeit (35 – 36)							0,00	0,00	0,00
SA5	Saldo (5) Geldfluss aus der voranschlagswirksamen Gebarung (Saldo 3 + Saldo 4)							-100.200,00	-113.500,00	-92.765,80
061	Sonstige Subventionen									
061000	Sonstige Subventionen									
<b>Operative Gebarung</b>										
SU 21 / 31	Summe Erträge / Einzahlungen operative Gebarung				0,00	0,00	0,00	0,00	0,00	0,00
1/061000-757000	Transfers an private Organisationen ohne Erwerbszweck 2234 3234 27				75.000,00	90.000,00	90.558,89	75.000,00	90.000,00	90.558,89
SU 22 / 32	Summe Aufwendungen / Auszahlungen operative Gebarung				75.000,00	90.000,00	90.558,89	75.000,00	90.000,00	90.558,89
SA 0 / SA 1	(0) Nettoergebnis (21 - 22) / (1) Geldfluss operative Gebarung (31 – 32)				-75.000,00	-90.000,00	-90.558,89	-75.000,00	-90.000,00	-90.558,89
SA01	Saldo (01) Haushaltsrücklagen (230 - 240)				0,00	0,00	0,00	0,00	0,00	0,00
SA00	Saldo (00) Nettoergebnis nach Haushaltsrücklagen (Saldo 0 + Saldo 01)				-75.000,00	-90.000,00	-90.558,89			
<b>Investive Gebarung</b>										
SU 33	Summe Einzahlungen investive Gebarung							0,00	0,00	0,00
SU 34	Summe Auszahlungen investive Gebarung							0,00	0,00	0,00
SA2	Saldo (2) Geldfluss aus der Investiven Gebarung (33 – 34)							0,00	0,00	0,00
SA3	Saldo (3) Nettofinanzierungssaldo (Saldo 1 + Saldo 2)							-75.000,00	-90.000,00	-90.558,89
<b>Finanzierungstätigkeit</b>										
SU 35	Summe Einzahlungen aus der Finanzierungstätigkeit							0,00	0,00	0,00
SU 36	Summe Auszahlungen aus der Finanzierungstätigkeit							0,00	0,00	0,00
SA4	Saldo (4) Geldfluss aus der Finanzierungstätigkeit (35 – 36)							0,00	0,00	0,00
SA5	Saldo (5) Geldfluss aus der voranschlagswirksamen Gebarung (Saldo 3 + Saldo 4)							-75.000,00	-90.000,00	-90.558,89
062	Ehrungen und Auszeichnungen									
062000	Ehrungen und Auszeichnungen									
<b>Operative Gebarung</b>										
2/062000+828000	Rückersätze von Aufwendungen 2116 3116 18				600,00	500,00	1.080,00	600,00	500,00	1.080,00
SU 21 / 31	Summe Erträge / Einzahlungen operative Gebarung				600,00	500,00	1.080,00	600,00	500,00	1.080,00
1/062000-728000	Entgelte für sonstige Leistungen 2225 3225 24				33.000,00	40.000,00	44.298,05	33.000,00	40.000,00	42.024,65
SU 22 / 32	Summe Aufwendungen / Auszahlungen operative Gebarung				33.000,00	40.000,00	44.298,05	33.000,00	40.000,00	42.024,65
SA 0 / SA 1	(0) Nettoergebnis (21 - 22) / (1) Geldfluss operative Gebarung (31 – 32)				-32.400,00	-39.500,00	-43.218,05	-32.400,00	-39.500,00	-40.944,65
SA01	Saldo (01) Haushaltsrücklagen (230 - 240)				0,00	0,00	0,00	0,00	0,00	0,00

		MVAG	VC QU	Ergebnisvoranschlag			Finanzierungsvoranschlag		
		EH	FH	VA 2026	VA 2025	RA 2024	VA 2026	VA 2025	RA 2024
SA00	Saldo (00) Nettoergebnis nach Haushaltsrücklagen (Saldo 0 + Saldo 01)			-32.400,00	-39.500,00	-43.218,05			
<b>Investive Gebarung</b>									
SU 33	Summe Einzahlungen investive Gebarung						0,00	0,00	0,00
SU 34	Summe Auszahlungen investive Gebarung						0,00	0,00	0,00
SA2	Saldo (2) Geldfluss aus der Investiven Gebarung (33 – 34)						0,00	0,00	0,00
SA3	Saldo (3) Nettofinanzierungssaldo (Saldo 1 + Saldo 2)						-32.400,00	-39.500,00	-40.944,65
<b>Finanzierungstätigkeit</b>									
SU 35	Summe Einzahlungen aus der Finanzierungstätigkeit						0,00	0,00	0,00
SU 36	Summe Auszahlungen aus der Finanzierungstätigkeit						0,00	0,00	0,00
SA4	Saldo (4) Geldfluss aus der Finanzierungstätigkeit (35 – 36)						0,00	0,00	0,00
SA5	Saldo (5) Geldfluss aus der voranschlagswirksamen Gebarung (Saldo 3 + Saldo 4)						-32.400,00	-39.500,00	-40.944,65
<b>07 Verfügungsmittel</b>									
<b>070 Verfügungsmittel</b>									
<b>070000 Verfügungsmittel</b>									
<b>Operative Gebarung</b>									
SU 21 / 31	Summe Erträge / Einzahlungen operative Gebarung			0,00	0,00	0,00	0,00	0,00	0,00
1/070000-729000	Sonstige Aufwendungen	2225	3225	24	5.000,00	10.000,00	765,30	5.000,00	10.000,00
SU 22 / 32	Summe Aufwendungen / Auszahlungen operative Gebarung				5.000,00	10.000,00	765,30	5.000,00	10.000,00
SA 0 / SA 1	(0) Nettoergebnis (21 - 22) / (1) Geldfluss operative Gebarung (31 – 32)				-5.000,00	-10.000,00	-765,30	-5.000,00	-10.000,00
SA01	Saldo (01) Haushaltsrücklagen (230 - 240)				0,00	0,00	0,00	0,00	0,00
SA00	Saldo (00) Nettoergebnis nach Haushaltsrücklagen (Saldo 0 + Saldo 01)				-5.000,00	-10.000,00	-765,30		
<b>Investive Gebarung</b>									
SU 33	Summe Einzahlungen investive Gebarung						0,00	0,00	0,00
SU 34	Summe Auszahlungen investive Gebarung						0,00	0,00	0,00
SA2	Saldo (2) Geldfluss aus der Investiven Gebarung (33 – 34)						0,00	0,00	0,00
SA3	Saldo (3) Nettofinanzierungssaldo (Saldo 1 + Saldo 2)						-5.000,00	-10.000,00	-765,30
<b>Finanzierungstätigkeit</b>									
SU 35	Summe Einzahlungen aus der Finanzierungstätigkeit						0,00	0,00	0,00
SU 36	Summe Auszahlungen aus der Finanzierungstätigkeit						0,00	0,00	0,00
SA4	Saldo (4) Geldfluss aus der Finanzierungstätigkeit (35 – 36)						0,00	0,00	0,00
SA5	Saldo (5) Geldfluss aus der voranschlagswirksamen Gebarung (Saldo 3 + Saldo 4)						-5.000,00	-10.000,00	-765,30

		MVAG		VC QU	Ergebnisvoranschlag			Finanzierungsvoranschlag			
		EH	FH			VA 2026	VA 2025	RA 2024	VA 2026	VA 2025	RA 2024
08	Pensionen (soweit nicht aufgeteilt)										
080	Pensionen (soweit nicht aufgeteilt)										
080000	Pensionen										
Operative Gebarung											
2/080000+816003	Kostenbeiträge - Verwaltungskosten	2114	3114	13	*	43.200,00	49.000,00	39.900,00	43.200,00	49.000,00	39.900,00
SU 21 / 31	Summe Erträge / Einzahlungen operative Gebarung					43.200,00	49.000,00	39.900,00	43.200,00	49.000,00	39.900,00
1/080000-752003	Pensionen und sonstige Ruhebezüge (AEA)	2231	3231	21		264.200,00	258.300,00	247.825,54	264.200,00	258.300,00	247.825,54
SU 22 / 32	Summe Aufwendungen / Auszahlungen operative Gebarung					264.200,00	258.300,00	247.825,54	264.200,00	258.300,00	247.825,54
SA 0 / SA 1	(0) Nettoergebnis (21 - 22) / (1) Geldfluss operative Gebarung (31 – 32)					-221.000,00	-209.300,00	-207.925,54	-221.000,00	-209.300,00	-207.925,54
SA01	Saldo (01) Haushaltsrücklagen (230 - 240)					0,00	0,00	0,00	0,00	0,00	0,00
SA00	Saldo (00) Nettoergebnis nach Haushaltsrücklagen (Saldo 0 + Saldo 01)					-221.000,00	-209.300,00	-207.925,54			
Investive Gebarung											
SU 33	Summe Einzahlungen investive Gebarung								0,00	0,00	0,00
SU 34	Summe Auszahlungen investive Gebarung								0,00	0,00	0,00
SA2	Saldo (2) Geldfluss aus der Investiven Gebarung (33 – 34)								0,00	0,00	0,00
SA3	Saldo (3) Nettofinanzierungssaldo (Saldo 1 + Saldo 2)								-221.000,00	-209.300,00	-207.925,54
Finanzierungstätigkeit											
SU 35	Summe Einzahlungen aus der Finanzierungstätigkeit								0,00	0,00	0,00
SU 36	Summe Auszahlungen aus der Finanzierungstätigkeit								0,00	0,00	0,00
SA4	Saldo (4) Geldfluss aus der Finanzierungstätigkeit (35 – 36)								0,00	0,00	0,00
SA5	Saldo (5) Geldfluss aus der voranschlagswirksamen Gebarung (Saldo 3 + Saldo 4)								-221.000,00	-209.300,00	-207.925,54
09	Personalbetreuung										
090	Bezugsvorschüsse und Darlehen										
090000	Bezugsvorschüsse und Darlehen										
Operative Gebarung											
SU 21 / 31	Summe Erträge / Einzahlungen operative Gebarung					0,00	0,00	0,00	0,00	0,00	0,00
SU 22 / 32	Summe Aufwendungen / Auszahlungen operative Gebarung					0,00	0,00	0,00	0,00	0,00	0,00
SA 0 / SA 1	(0) Nettoergebnis (21 - 22) / (1) Geldfluss operative Gebarung (31 – 32)					0,00	0,00	0,00	0,00	0,00	0,00
SA01	Saldo (01) Haushaltsrücklagen (230 - 240)					0,00	0,00	0,00	0,00	0,00	0,00
SA00	Saldo (00) Nettoergebnis nach Haushaltsrücklagen (Saldo 0 + Saldo 01)					0,00	0,00	0,00			
Investive Gebarung											
2/090000+273000	Bezugsvorschüsse an private Haushalte		3325			0,00	0,00	0,00	0,00	10.000,00	0,00
SU 33	Summe Einzahlungen investive Gebarung								0,00	10.000,00	0,00

		MVAG VC QU		Ergebnisvoranschlag			Finanzierungsvoranschlag		
		EH	FH	VA 2026	VA 2025	RA 2024	VA 2026	VA 2025	RA 2024
1/090000-273000	Bezugsvorschüsse an private Haushalte		3425	0,00	0,00	0,00	0,00	1.700,00	10.804,94
<b>SU 34</b>	<b>Summe Auszahlungen investive Gebarung</b>						<b>0,00</b>	<b>1.700,00</b>	<b>10.804,94</b>
<b>SA2</b>	<b>Saldo (2) Geldfluss aus der Investiven Gebarung (33 – 34)</b>						<b>0,00</b>	<b>8.300,00</b>	<b>-10.804,94</b>
<b>SA3</b>	<b>Saldo (3) Nettofinanzierungssaldo (Saldo 1 + Saldo 2)</b>						<b>0,00</b>	<b>8.300,00</b>	<b>-10.804,94</b>
<b>Finanzierungstätigkeit</b>									
<b>SU 35</b>	<b>Summe Einzahlungen aus der Finanzierungstätigkeit</b>						<b>0,00</b>	<b>0,00</b>	<b>0,00</b>
<b>SU 36</b>	<b>Summe Auszahlungen aus der Finanzierungstätigkeit</b>						<b>0,00</b>	<b>0,00</b>	<b>0,00</b>
<b>SA4</b>	<b>Saldo (4) Geldfluss aus der Finanzierungstätigkeit (35 – 36)</b>						<b>0,00</b>	<b>0,00</b>	<b>0,00</b>
<b>SA5</b>	<b>Saldo (5) Geldfluss aus der voranschlagswirksamen Gebarung (Saldo 3 + Saldo 4)</b>						<b>0,00</b>	<b>8.300,00</b>	<b>-10.804,94</b>
<b>094</b>	<b>Gemeinschaftspflege</b>								
<b>094000</b>	<b>Gemeinschaftspflege</b>								
<b>Operative Gebarung</b>									
<b>SU 21 / 31</b>	<b>Summe Erträge / Einzahlungen operative Gebarung</b>			<b>0,00</b>	<b>0,00</b>	<b>0,00</b>	<b>0,00</b>	<b>0,00</b>	<b>0,00</b>
1/094000-5	Personalkonten verdichtet	22	32	0,00	2.200,00	11.928,08	0,00	2.200,00	11.928,08
<b>SU 22 / 32</b>	<b>Summe Aufwendungen / Auszahlungen operative Gebarung</b>			<b>0,00</b>	<b>2.200,00</b>	<b>11.928,08</b>	<b>0,00</b>	<b>2.200,00</b>	<b>11.928,08</b>
<b>SA 0 / SA 1</b>	<b>(0) Nettoergebnis (21 - 22) / (1) Geldfluss operative Gebarung (31 – 32)</b>			<b>0,00</b>	<b>-2.200,00</b>	<b>-11.928,08</b>	<b>0,00</b>	<b>-2.200,00</b>	<b>-11.928,08</b>
<b>SA01</b>	<b>Saldo (01) Haushaltsrücklagen (230 - 240)</b>			<b>0,00</b>	<b>0,00</b>	<b>0,00</b>	<b>0,00</b>	<b>0,00</b>	<b>0,00</b>
<b>SA00</b>	<b>Saldo (00) Nettoergebnis nach Haushaltsrücklagen (Saldo 0 + Saldo 01)</b>			<b>0,00</b>	<b>-2.200,00</b>	<b>-11.928,08</b>			
<b>Investive Gebarung</b>									
<b>SU 33</b>	<b>Summe Einzahlungen investive Gebarung</b>						<b>0,00</b>	<b>0,00</b>	<b>0,00</b>
<b>SU 34</b>	<b>Summe Auszahlungen investive Gebarung</b>						<b>0,00</b>	<b>0,00</b>	<b>0,00</b>
<b>SA2</b>	<b>Saldo (2) Geldfluss aus der Investiven Gebarung (33 – 34)</b>						<b>0,00</b>	<b>0,00</b>	<b>0,00</b>
<b>SA3</b>	<b>Saldo (3) Nettofinanzierungssaldo (Saldo 1 + Saldo 2)</b>						<b>0,00</b>	<b>-2.200,00</b>	<b>-11.928,08</b>
<b>Finanzierungstätigkeit</b>									
<b>SU 35</b>	<b>Summe Einzahlungen aus der Finanzierungstätigkeit</b>						<b>0,00</b>	<b>0,00</b>	<b>0,00</b>
<b>SU 36</b>	<b>Summe Auszahlungen aus der Finanzierungstätigkeit</b>						<b>0,00</b>	<b>0,00</b>	<b>0,00</b>
<b>SA4</b>	<b>Saldo (4) Geldfluss aus der Finanzierungstätigkeit (35 – 36)</b>						<b>0,00</b>	<b>0,00</b>	<b>0,00</b>
<b>SA5</b>	<b>Saldo (5) Geldfluss aus der voranschlagswirksamen Gebarung (Saldo 3 + Saldo 4)</b>						<b>0,00</b>	<b>-2.200,00</b>	<b>-11.928,08</b>
<b>099</b>	<b>Sonstige Einrichtungen und Maßnahmen</b>								
<b>099000</b>	<b>Personalbetreuung sonst. Einrichtung u. Maßnahmen</b>								
<b>Operative Gebarung</b>									
2/099000+816003	Kostenbeiträge - Verwaltungskosten	2114	3114	13	*	4.100,00	4.700,00	3.900,00	4.100,00
<b>SU 21 / 31</b>	<b>Summe Erträge / Einzahlungen operative Gebarung</b>					<b>4.100,00</b>	<b>4.700,00</b>	<b>3.900,00</b>	<b>4.100,00</b>
1/099000-728004	sonstiger Aufwand Arbeitsmedizin	2225	3225	24		25.200,00	24.600,00	24.439,19	25.200,00
<b>SU 22 / 32</b>	<b>Summe Aufwendungen / Auszahlungen operative Gebarung</b>					<b>25.200,00</b>	<b>24.600,00</b>	<b>24.439,19</b>	<b>25.200,00</b>
<b>SA 0 / SA 1</b>	<b>(0) Nettoergebnis (21 - 22) / (1) Geldfluss operative Gebarung (31 – 32)</b>					<b>-21.100,00</b>	<b>-19.900,00</b>	<b>-20.539,19</b>	<b>-21.100,00</b>

		MVAG		VC QU		Ergebnisvoranschlag			Finanzierungsvoranschlag		
		EH	FH			VA 2026	VA 2025	RA 2024	VA 2026	VA 2025	RA 2024
SA01	Saldo (01) Haushaltsrücklagen (230 - 240)					0,00	0,00	0,00	0,00	0,00	0,00
SA00	Saldo (00) Nettoergebnis nach Haushaltsrücklagen (Saldo 0 + Saldo 01)					-21.100,00	-19.900,00	-20.539,19			
<b>Investive Gebarung</b>											
SU 33	Summe Einzahlungen investive Gebarung								0,00	0,00	0,00
SU 34	Summe Auszahlungen investive Gebarung								0,00	0,00	0,00
SA2	Saldo (2) Geldfluss aus der Investiven Gebarung (33 – 34)								0,00	0,00	0,00
SA3	Saldo (3) Nettofinanzierungssaldo (Saldo 1 + Saldo 2)								-21.100,00	-19.900,00	-20.539,19
<b>Finanzierungstätigkeit</b>											
SU 35	Summe Einzahlungen aus der Finanzierungstätigkeit								0,00	0,00	0,00
SU 36	Summe Auszahlungen aus der Finanzierungstätigkeit								0,00	0,00	0,00
SA4	Saldo (4) Geldfluss aus der Finanzierungstätigkeit (35 – 36)								0,00	0,00	0,00
SA5	Saldo (5) Geldfluss aus der voranschlagswirksamen Gebarung (Saldo 3 + Saldo 4)								-21.100,00	-19.900,00	-20.539,19

		MVAG			VC QU			Ergebnisvoranschlag			Finanzierungsvoranschlag		
		EH	FH		VA 2026	VA 2025	RA 2024	VA 2026	VA 2025	RA 2024			
1 Öffentliche Ordnung und Sicherheit													
13	Sonderpolizei												
131	Bau- und Feuerpolizei												
131000	Bau- und Feuerpolizei												
Operative Gebarung													
2/131000+816004	Kostenbeiträge - Sachverständigenhonorare (Abg. 63)	2114	3114	13	200,00	500,00	0,00	200,00	500,00	0,00			
SU 21 / 31	Summe Erträge / Einzahlungen operative Gebarung				200,00	500,00	0,00	200,00	500,00	0,00			
1/131000-640000	Rechts- und Beratungsaufwand	2222	3222	24	600,00	600,00	755,04	600,00	600,00	755,04			
SU 22 / 32	Summe Aufwendungen / Auszahlungen operative Gebarung				600,00	600,00	755,04	600,00	600,00	755,04			
SA 0 / SA 1	(0) Nettoergebnis (21 - 22) / (1) Geldfluss operative Gebarung (31 – 32)				-400,00	-100,00	-755,04	-400,00	-100,00	-755,04			
SA01	Saldo (01) Haushaltsrücklagen (230 - 240)				0,00	0,00	0,00	0,00	0,00	0,00			
SA00	Saldo (00) Nettoergebnis nach Haushaltsrücklagen (Saldo 0 + Saldo 01)				-400,00	-100,00	-755,04						
Investive Gebarung													
SU 33	Summe Einzahlungen investive Gebarung							0,00	0,00	0,00			
SU 34	Summe Auszahlungen investive Gebarung							0,00	0,00	0,00			
SA2	Saldo (2) Geldfluss aus der Investiven Gebarung (33 – 34)							0,00	0,00	0,00			
SA3	Saldo (3) Nettofinanzierungssaldo (Saldo 1 + Saldo 2)							-400,00	-100,00	-755,04			
Finanzierungstätigkeit													
SU 35	Summe Einzahlungen aus der Finanzierungstätigkeit							0,00	0,00	0,00			
SU 36	Summe Auszahlungen aus der Finanzierungstätigkeit							0,00	0,00	0,00			
SA4	Saldo (4) Geldfluss aus der Finanzierungstätigkeit (35 – 36)							0,00	0,00	0,00			
SA5	Saldo (5) Geldfluss aus der voranschlagswirksamen Gebarung (Saldo 3 + Saldo 4)							-400,00	-100,00	-755,04			
133	Veterinärpolizei												
133000	Veterinärpolizei												
Operative Gebarung													
2/133000+808001	Veräußerung von Waren - Hundemarken (Abg. 12)	2116	3116	16	200,00	200,00	151,14	200,00	200,00	144,66			
SU 21 / 31	Summe Erträge / Einzahlungen operative Gebarung				200,00	200,00	151,14	200,00	200,00	144,66			
1/133000-728000	Entgelte für sonstige Leistungen	2225	3225		200,00	200,00	716,40	200,00	200,00	716,40			
SU 22 / 32	Summe Aufwendungen / Auszahlungen operative Gebarung				200,00	200,00	716,40	200,00	200,00	716,40			
SA 0 / SA 1	(0) Nettoergebnis (21 - 22) / (1) Geldfluss operative Gebarung (31 – 32)				0,00	0,00	-565,26	0,00	0,00	-571,74			
SA01	Saldo (01) Haushaltsrücklagen (230 - 240)				0,00	0,00	0,00	0,00	0,00	0,00			
SA00	Saldo (00) Nettoergebnis nach Haushaltsrücklagen (Saldo 0 + Saldo 01)				0,00	0,00	-565,26						
Investive Gebarung													
SU 33	Summe Einzahlungen investive Gebarung							0,00	0,00	0,00			

		MVAG VC QU			Ergebnisvoranschlag			Finanzierungsvoranschlag		
		EH	FH		VA 2026	VA 2025	RA 2024	VA 2026	VA 2025	RA 2024
<b>SU 34</b>	<b>Summe Auszahlungen investive Gebarung</b>							<b>0,00</b>	<b>0,00</b>	<b>0,00</b>
<b>SA2</b>	<b>Saldo (2) Geldfluss aus der Investiven Gebarung (33 – 34)</b>							<b>0,00</b>	<b>0,00</b>	<b>0,00</b>
<b>SA3</b>	<b>Saldo (3) Nettofinanzierungssaldo (Saldo 1 + Saldo 2)</b>							<b>0,00</b>	<b>0,00</b>	<b>-571,74</b>
<b>Finanzierungstätigkeit</b>										
<b>SU 35</b>	<b>Summe Einzahlungen aus der Finanzierungstätigkeit</b>							<b>0,00</b>	<b>0,00</b>	<b>0,00</b>
<b>SU 36</b>	<b>Summe Auszahlungen aus der Finanzierungstätigkeit</b>							<b>0,00</b>	<b>0,00</b>	<b>0,00</b>
<b>SA4</b>	<b>Saldo (4) Geldfluss aus der Finanzierungstätigkeit (35 – 36)</b>							<b>0,00</b>	<b>0,00</b>	<b>0,00</b>
<b>SA5</b>	<b>Saldo (5) Geldfluss aus der voranschlagswirksamen Gebarung (Saldo 3 + Saldo 4)</b>							<b>0,00</b>	<b>0,00</b>	<b>-571,74</b>
<b>16</b>	<b>Feuerwehrwesen</b>									
<b>163</b>	<b>Freiwillige Feuerwehren</b>									
<b>163000</b>	<b>Freiwillige Feuerwehren</b>									
<b>Operative Gebarung</b>										
2/163000+808004	Veräußerungen von Waren - Bücher, Chroniken, Broschüren, ...	2116	3116	16	100,00	100,00	90,00	100,00	100,00	90,00
2/163000+811000	Miet- und Pachtertrag	2115	3115	14	700,00	700,00	416,10	700,00	700,00	386,10
2/163000+813000	Erträge aus der Auflösung von Investitionszuschüssen (Kapitaltransfers)	2127			19.300,00	19.300,00	19.316,39	0,00	0,00	0,00
2/163000+828002	Rückersätze von Aufwendungen - Gewinnbeteiligung Versicherung	2116	3116	18	100,00	0,00	305,76	100,00	0,00	305,76
2/163000+829001	Sonstige Erträge - Versicherungsentschädigung	2116	3116	18	600,00	500,00	359,04	600,00	500,00	359,04
<b>SU 21 / 31</b>	<b>Summe Erträge / Einzahlungen operative Gebarung</b>				<b>20.800,00</b>	<b>20.600,00</b>	<b>20.487,29</b>	<b>1.500,00</b>	<b>1.300,00</b>	<b>1.140,90</b>
1/163000-400000	Geringwertige Wirtschaftsgüter (GWG)	2221	3221	23	2.000,00	2.100,00	1.563,30	2.000,00	2.100,00	1.563,30
1/163000-454000	Reinigungsmittel	2221	3221		1.000,00	0,00	1.463,26	1.000,00	0,00	1.463,26
1/163000-457000	Druckwerke	2221	3221	23	7.700,00	7.500,00	7.181,15	7.700,00	7.500,00	7.181,15
1/163000-600001	Energiebezüge Strom	2222	3222	24	13.300,00	19.000,00	19.333,65	13.300,00	19.000,00	36.151,55
1/163000-600003	Energiebezüge Fernwärme	2222	3222	24	17.500,00	17.100,00	10.996,43	17.500,00	17.100,00	13.819,43
1/163000-614000	Instandhaltung von Gebäuden und Bauten	2224	3224	24	15.000,00	14.800,00	22.863,87	15.000,00	14.800,00	22.863,87
1/163000-616000	Instandhaltung von Maschinen und maschinellen Anlagen	2224	3224	24	5.000,00	2.500,00	5.154,89	5.000,00	2.500,00	5.154,89
1/163000-631000	Telekommunikationsdienste	2222	3222	24	2.300,00	2.200,00	1.840,29	2.300,00	2.200,00	1.834,05
1/163000-650000	Zinsen für Finanzschulden in Euro	2241	3241	25	24.000,00	25.100,00	26.278,33	24.000,00	25.100,00	26.278,33
1/163000-650099	Zinsen Baurecht MGBL GmbH & Co KG	2241	3241	25	21.900,00	22.600,00	23.159,04	21.900,00	22.600,00	23.159,04
1/163000-670000	Versicherungen	2222	3222	24	10.500,00	10.200,00	9.966,28	10.500,00	10.200,00	9.966,28
1/163000-680000	Planmäßige Abschreibung	2226			66.100,00	66.100,00	66.117,56	0,00	0,00	0,00
1/163000-700104	Miete Übungsgrundstück Neue Heimat	2223	3223	24	1.300,00	1.300,00	0,00	1.300,00	1.300,00	0,00
1/163000-711002	Gebühren Kanal	2225	3225	24	7.200,00	5.500,00	2.544,79	7.200,00	5.500,00	2.544,79

		MVAG		VC QU	Ergebnisvoranschlag			Finanzierungsvoranschlag		
		EH	FH		VA 2026	VA 2025	RA 2024	VA 2026	VA 2025	RA 2024
1/163000-711003	Gebühren Wasser	2225	3225	24	600,00	600,00	336,60	600,00	600,00	336,60
1/163000-711004	Gebühren Müll	2225	3225	24	500,00	400,00	394,88	500,00	400,00	394,88
1/163000-726000	Mitgliedsbeiträge an Institutionen	2225	3225	24	800,00	800,00	713,20	800,00	800,00	713,20
1/163000-728000	Entgelte für sonstige Leistungen	2225	3225	24	100,00	100,00	0,00	100,00	100,00	0,00
1/163000-728001	sonstiger Aufwand Reinigungsarbeiten	2225	3225	24	16.000,00	16.700,00	15.784,24	16.000,00	16.700,00	18.019,84
1/163000-728002	sonstiger Aufwand Rundfunk- und Fernsehgebühren	2225	3225	24	0,00	300,00	0,00	0,00	300,00	0,00
1/163000-729000	Sonstige Aufwendungen	2225	3225	24	13.900,00	11.600,00	11.279,68	13.900,00	11.600,00	5.070,39
1/163000-754000	Transfers an sonstige Träger des öffentlichen Rechts	2231	3231	26	55.000,00	54.000,00	54.469,43	55.000,00	58.000,00	50.469,43
1/163000-754001	Transfer an Feuerwehr - Kostenbeteiligung FF-Fahrzeug	2231	3231	26	125.000,00	75.000,00	55.293,10	125.000,00	75.000,00	55.293,10
5/163000-799000	Zuweisungen an Verrechnungsrücklagen zwischen operativer Gebarung und Projekten	2225		1	0,00	52.900,00	34.969,27	0,00	0,00	0,00
<b>SU 22 / 32</b>	<b>Summe Aufwendungen / Auszahlungen operative Gebarung</b>				<b>406.700,00</b>	<b>408.400,00</b>	<b>371.703,24</b>	<b>340.600,00</b>	<b>293.400,00</b>	<b>282.277,38</b>
<b>SA 0 / SA 1</b>	<b>(0) Nettoergebnis (21 - 22) / (1) Geldfluss operative Gebarung (31 - 32)</b>				<b>-385.900,00</b>	<b>-387.800,00</b>	<b>-351.215,95</b>	<b>-339.100,00</b>	<b>-292.100,00</b>	<b>-281.136,48</b>
2/163000+894009	Entnahmen von zweckgebundenen Haushaltsrücklagen (nicht finanzwirksam)		2301		11.700,00	11.700,00	11.673,47	0,00	0,00	0,00
<b>SA01</b>	<b>Saldo (01) Haushaltsrücklagen (230 - 240)</b>				<b>11.700,00</b>	<b>11.700,00</b>	<b>11.673,47</b>	<b>0,00</b>	<b>0,00</b>	<b>0,00</b>
<b>SA00</b>	<b>Saldo (00) Nettoergebnis nach Haushaltsrücklagen (Saldo 0 + Saldo 01)</b>				<b>-374.200,00</b>	<b>-376.100,00</b>	<b>-339.542,48</b>			
<b>Investive Gebarung</b>										
<b>SU 33</b>	<b>Summe Einzahlungen investive Gebarung</b>							<b>0,00</b>	<b>0,00</b>	<b>0,00</b>
5/163000-000099	Grundstücke - Baurecht MGBL GmbH & Co KG		3412	2 40	0,00	0,00	0,00	11.700,00	11.000,00	10.409,76
<b>SU 34</b>	<b>Summe Auszahlungen investive Gebarung</b>							<b>11.700,00</b>	<b>11.000,00</b>	<b>10.409,76</b>
<b>SA2</b>	<b>Saldo (2) Geldfluss aus der Investiven Gebarung (33 - 34)</b>							<b>-11.700,00</b>	<b>-11.000,00</b>	<b>-10.409,76</b>
<b>SA3</b>	<b>Saldo (3) Nettofinanzierungssaldo (Saldo 1 + Saldo 2)</b>							<b>-350.800,00</b>	<b>-303.100,00</b>	<b>-291.546,24</b>
<b>Finanzierungstätigkeit</b>										
<b>SU 35</b>	<b>Summe Einzahlungen aus der Finanzierungstätigkeit</b>							<b>0,00</b>	<b>0,00</b>	<b>0,00</b>
1/163000-346000	Investitionsdarlehen von Finanzunternehmen		3614	65	0,00	0,00	0,00	37.200,00	36.100,00	34.969,27
<b>SU 36</b>	<b>Summe Auszahlungen aus der Finanzierungstätigkeit</b>							<b>37.200,00</b>	<b>36.100,00</b>	<b>34.969,27</b>
<b>SA4</b>	<b>Saldo (4) Geldfluss aus der Finanzierungstätigkeit (35 - 36)</b>							<b>-37.200,00</b>	<b>-36.100,00</b>	<b>-34.969,27</b>
<b>SA5</b>	<b>Saldo (5) Geldfluss aus der voranschlagswirksamen Gebarung (Saldo 3 + Saldo 4)</b>							<b>-388.000,00</b>	<b>-339.200,00</b>	<b>-326.515,51</b>

		MVAG		VC QU	Ergebnisvoranschlag			Finanzierungsvoranschlag		
		EH	FH		VA 2026	VA 2025	RA 2024	VA 2026	VA 2025	RA 2024
<b>18</b>	<b>Landesverteidigung</b>									
<b>180</b>	<b>Zivilschutz</b>									
<b>180000</b>	<b>Zivilschutz</b>									
<b>Operative Gebarung</b>										
2/180000+828000	Rückersätze von Aufwendungen	2116	3116	18	300,00	300,00	0,00	300,00	300,00	0,00
<b>SU 21 / 31</b>	<b>Summe Erträge / Einzahlungen operative Gebarung</b>				<b>300,00</b>	<b>300,00</b>	<b>0,00</b>	<b>300,00</b>	<b>300,00</b>	<b>0,00</b>
1/180000-452000	Treibstoffe	2221	3221	23	2.500,00	0,00	0,00	2.500,00	0,00	0,00
1/180000-680000	Planmäßige Abschreibung	2226			2.700,00	0,00	2.700,00	0,00	0,00	0,00
1/180000-710000	Öffentliche Abgaben, ohne Gebühren gemäß FAG	2225	3225	24	300,00	400,00	287,76	300,00	400,00	287,76
1/180000-728023	sonstiger Aufwand div. Veranstaltungen	2225	3225		0,00	0,00	7.470,24	0,00	0,00	7.470,24
1/180000-729000	Sonstige Aufwendungen	2225	3225	24	6.000,00	5.000,00	1.759,93	6.000,00	5.000,00	1.759,93
1/180000-729055	Interne Leistungsverrechnung Sicherheitstag	2225	3225	24	500,00	500,00	0,00	500,00	500,00	0,00
1/180000-729201	Sonstige Aufwendungen - Hochwasserkatastrophe Sept. 2024	2225	3225		0,00	0,00	13.032,12	0,00	0,00	12.812,81
<b>SU 22 / 32</b>	<b>Summe Aufwendungen / Auszahlungen operative Gebarung</b>				<b>12.000,00</b>	<b>5.900,00</b>	<b>25.250,05</b>	<b>9.300,00</b>	<b>5.900,00</b>	<b>22.330,74</b>
<b>SA 0 / SA 1</b>	<b>(0) Nettoergebnis (21 - 22) / (1) Geldfluss operative Gebarung (31 - 32)</b>				<b>-11.700,00</b>	<b>-5.600,00</b>	<b>-25.250,05</b>	<b>-9.000,00</b>	<b>-5.600,00</b>	<b>-22.330,74</b>
<b>SA01</b>	<b>Saldo (01) Haushaltsrücklagen (230 - 240)</b>				<b>0,00</b>	<b>0,00</b>	<b>0,00</b>	<b>0,00</b>	<b>0,00</b>	<b>0,00</b>
<b>SA00</b>	<b>Saldo (00) Nettoergebnis nach Haushaltsrücklagen (Saldo 0 + Saldo 01)</b>				<b>-11.700,00</b>	<b>-5.600,00</b>	<b>-25.250,05</b>			
<b>Investive Gebarung</b>										
<b>SU 33</b>	<b>Summe Einzahlungen investive Gebarung</b>							<b>0,00</b>	<b>0,00</b>	<b>0,00</b>
1/180000-042000	Amts-, Betriebs- und Geschäftsausstattung		3415	2	0,00	0,00	0,00	0,00	0,00	12.000,00
1/180000-070100	Software und mehrjährige Lizenzen		3411	2	0,00	0,00	0,00	0,00	0,00	4.500,00
<b>SU 34</b>	<b>Summe Auszahlungen investive Gebarung</b>							<b>0,00</b>	<b>0,00</b>	<b>16.500,00</b>
<b>SA2</b>	<b>Saldo (2) Geldfluss aus der Investiven Gebarung (33 - 34)</b>							<b>0,00</b>	<b>0,00</b>	<b>-16.500,00</b>
<b>SA3</b>	<b>Saldo (3) Nettofinanzierungssaldo (Saldo 1 + Saldo 2)</b>							<b>-9.000,00</b>	<b>-5.600,00</b>	<b>-38.830,74</b>
<b>Finanzierungstätigkeit</b>										
<b>SU 35</b>	<b>Summe Einzahlungen aus der Finanzierungstätigkeit</b>							<b>0,00</b>	<b>0,00</b>	<b>0,00</b>
<b>SU 36</b>	<b>Summe Auszahlungen aus der Finanzierungstätigkeit</b>							<b>0,00</b>	<b>0,00</b>	<b>0,00</b>
<b>SA4</b>	<b>Saldo (4) Geldfluss aus der Finanzierungstätigkeit (35 - 36)</b>							<b>0,00</b>	<b>0,00</b>	<b>0,00</b>
<b>SA5</b>	<b>Saldo (5) Geldfluss aus der voranschlagswirksamen Gebarung (Saldo 3 + Saldo 4)</b>							<b>-9.000,00</b>	<b>-5.600,00</b>	<b>-38.830,74</b>
<b>189</b>	<b>Sonstige Einrichtungen und Maßnahmen</b>									
<b>189000</b>	<b>Landesverteidigung sonst. Einrichtung u. Maßnahmen</b>									
<b>Operative Gebarung</b>										
<b>SU 21 / 31</b>	<b>Summe Erträge / Einzahlungen operative Gebarung</b>				<b>0,00</b>	<b>0,00</b>	<b>0,00</b>	<b>0,00</b>	<b>0,00</b>	<b>0,00</b>

		MVAG VC QU			Ergebnisvoranschlag			Finanzierungsvoranschlag		
		EH	FH		VA 2026	VA 2025	RA 2024	VA 2026	VA 2025	RA 2024
1/189000-728000	Entgelte für sonstige Leistungen	2225	3225	24	1.500,00	1.300,00	880,00	1.500,00	1.300,00	880,00
<b>SU 22 / 32</b>	<b>Summe Aufwendungen / Auszahlungen operative Gebarung</b>				<b>1.500,00</b>	<b>1.300,00</b>	<b>880,00</b>	<b>1.500,00</b>	<b>1.300,00</b>	<b>880,00</b>
<b>SA 0 / SA 1</b>	<b>(0) Nettoergebnis (21 - 22) / (1) Geldfluss operative Gebarung (31 – 32)</b>				<b>-1.500,00</b>	<b>-1.300,00</b>	<b>-880,00</b>	<b>-1.500,00</b>	<b>-1.300,00</b>	<b>-880,00</b>
<b>SA01</b>	<b>Saldo (01) Haushaltsrücklagen (230 - 240)</b>				<b>0,00</b>	<b>0,00</b>	<b>0,00</b>	<b>0,00</b>	<b>0,00</b>	<b>0,00</b>
<b>SA00</b>	<b>Saldo (00) Nettoergebnis nach Haushaltsrücklagen (Saldo 0 + Saldo 01)</b>				<b>-1.500,00</b>	<b>-1.300,00</b>	<b>-880,00</b>			
<b>Investive Gebarung</b>										
<b>SU 33</b>	<b>Summe Einzahlungen investive Gebarung</b>							<b>0,00</b>	<b>0,00</b>	<b>0,00</b>
<b>SU 34</b>	<b>Summe Auszahlungen investive Gebarung</b>							<b>0,00</b>	<b>0,00</b>	<b>0,00</b>
<b>SA2</b>	<b>Saldo (2) Geldfluss aus der Investiven Gebarung (33 – 34)</b>							<b>0,00</b>	<b>0,00</b>	<b>0,00</b>
<b>SA3</b>	<b>Saldo (3) Nettofinanzierungssaldo (Saldo 1 + Saldo 2)</b>							<b>-1.500,00</b>	<b>-1.300,00</b>	<b>-880,00</b>
<b>Finanzierungstätigkeit</b>										
<b>SU 35</b>	<b>Summe Einzahlungen aus der Finanzierungstätigkeit</b>							<b>0,00</b>	<b>0,00</b>	<b>0,00</b>
<b>SU 36</b>	<b>Summe Auszahlungen aus der Finanzierungstätigkeit</b>							<b>0,00</b>	<b>0,00</b>	<b>0,00</b>
<b>SA4</b>	<b>Saldo (4) Geldfluss aus der Finanzierungstätigkeit (35 – 36)</b>							<b>0,00</b>	<b>0,00</b>	<b>0,00</b>
<b>SA5</b>	<b>Saldo (5) Geldfluss aus der voranschlagswirksamen Gebarung (Saldo 3 + Saldo 4)</b>							<b>-1.500,00</b>	<b>-1.300,00</b>	<b>-880,00</b>

		MVAG		VC QU	Ergebnisvoranschlag			Finanzierungsvoranschlag		
		EH	FH		VA 2026	VA 2025	RA 2024	VA 2026	VA 2025	RA 2024
2 Unterricht, Erziehung, Sport und Wissenschaft										
20	Gesonderte Verwaltung									
200	Schulamt									
200000	Verwaltung Unterricht, Erziehung u. Sport									
Operative Gebarung										
2/200000+899000	Entnahmen aus Verrechnungsrücklagen zwischen operativer Gebarung und Projekten	2116		1	400.000,00	0,00	0,00	0,00	0,00	0,00
SU 21 / 31	Summe Erträge / Einzahlungen operative Gebarung				400.000,00	0,00	0,00	0,00	0,00	0,00
1/200000-400000	Geringwertige Wirtschaftsgüter (GWG)	2221	3221	23	0,00	100,00	132,22	0,00	100,00	132,22
1/200000-400002	GWG Dienstkleidung	2221	3221	23	0,00	0,00	402,78	0,00	0,00	402,78
1/200000-456000	Schreib-, Zeichen- und sonstige Büromittel	2221	3221	23	300,00	300,00	31,96	300,00	300,00	31,96
1/200000-5	Personalkonten verdichtet	22	32		0,00	4.000,00	2.733,62	0,00	4.000,00	2.733,62
1/200000-631000	Telekommunikationsdienste	2222	3222	24	200,00	200,00	248,28	200,00	200,00	252,17
1/200000-723000	Amtspauschalien und Repräsentationsaufwendungen	2225	3225	24	1.000,00	800,00	1.851,59	1.000,00	800,00	658,59
1/200000-728004	sonstiger Aufwand Arbeitsmedizin	2225	3225	24	2.300,00	2.200,00	945,86	2.300,00	2.200,00	945,86
SU 22 / 32	Summe Aufwendungen / Auszahlungen operative Gebarung				3.800,00	7.600,00	6.346,31	3.800,00	7.600,00	5.157,20
SA 0 / SA 1	(0) Nettoergebnis (21 - 22) / (1) Geldfluss operative Gebarung (31 – 32)				396.200,00	-7.600,00	-6.346,31	-3.800,00	-7.600,00	-5.157,20
SA01	Saldo (01) Haushaltsrücklagen (230 - 240)				0,00	0,00	0,00	0,00	0,00	0,00
SA00	Saldo (00) Nettoergebnis nach Haushaltsrücklagen (Saldo 0 + Saldo 01)				396.200,00	-7.600,00	-6.346,31			
Investive Gebarung										
SU 33	Summe Einzahlungen investive Gebarung							0,00	0,00	0,00
SU 34	Summe Auszahlungen investive Gebarung							0,00	0,00	0,00
SA2	Saldo (2) Geldfluss aus der Investiven Gebarung (33 – 34)							0,00	0,00	0,00
SA3	Saldo (3) Nettofinanzierungssaldo (Saldo 1 + Saldo 2)							-3.800,00	-7.600,00	-5.157,20
Finanzierungstätigkeit										
SU 35	Summe Einzahlungen aus der Finanzierungstätigkeit							0,00	0,00	0,00
SU 36	Summe Auszahlungen aus der Finanzierungstätigkeit							0,00	0,00	0,00
SA4	Saldo (4) Geldfluss aus der Finanzierungstätigkeit (35 – 36)							0,00	0,00	0,00
SA5	Saldo (5) Geldfluss aus der voranschlagswirksamen Gebarung (Saldo 3 + Saldo 4)							-3.800,00	-7.600,00	-5.157,20

		MVAG VC QU			Ergebnisvoranschlag			Finanzierungsvoranschlag		
		EH	FH		VA 2026	VA 2025	RA 2024	VA 2026	VA 2025	RA 2024
<b>21</b>	<b>Allgemeinbildender Unterricht</b>									
<b>210</b>	<b>Allgemeinbildende Pflichtschulen, gemeinsame Kosten</b>									
<b>210000</b>	<b>Allgemeinbildende Pflichtschulen, gemeinsame Kosten</b>									
<b>Operative Gebarung</b>										
2/210000+828001	Rückersätze von Aufwendungen - Schulerhaltsbeiträge	2116	3116	18	2.000,00	5.000,00	3.020,57	2.000,00	5.000,00	3.020,57
<b>SU 21 / 31</b>	<b>Summe Erträge / Einzahlungen operative Gebarung</b>				<b>2.000,00</b>	<b>5.000,00</b>	<b>3.020,57</b>	<b>2.000,00</b>	<b>5.000,00</b>	<b>3.020,57</b>
1/210000-720001	Schulerhaltsbeiträge an andere Gemeinden	2225	3225	24	56.800,00	83.100,00	78.575,05	56.800,00	83.100,00	78.575,05
<b>SU 22 / 32</b>	<b>Summe Aufwendungen / Auszahlungen operative Gebarung</b>				<b>56.800,00</b>	<b>83.100,00</b>	<b>78.575,05</b>	<b>56.800,00</b>	<b>83.100,00</b>	<b>78.575,05</b>
<b>SA 0 / SA 1</b>	<b>(0) Nettoergebnis (21 - 22) / (1) Geldfluss operative Gebarung (31 - 32)</b>				<b>-54.800,00</b>	<b>-78.100,00</b>	<b>-75.554,48</b>	<b>-54.800,00</b>	<b>-78.100,00</b>	<b>-75.554,48</b>
<b>SA01</b>	<b>Saldo (01) Haushaltsrücklagen (230 - 240)</b>				<b>0,00</b>	<b>0,00</b>	<b>0,00</b>	<b>0,00</b>	<b>0,00</b>	<b>0,00</b>
<b>SA00</b>	<b>Saldo (00) Nettoergebnis nach Haushaltsrücklagen (Saldo 0 + Saldo 01)</b>				<b>-54.800,00</b>	<b>-78.100,00</b>	<b>-75.554,48</b>			
<b>Investive Gebarung</b>										
<b>SU 33</b>	<b>Summe Einzahlungen investive Gebarung</b>							<b>0,00</b>	<b>0,00</b>	<b>0,00</b>
<b>SU 34</b>	<b>Summe Auszahlungen investive Gebarung</b>							<b>0,00</b>	<b>0,00</b>	<b>0,00</b>
<b>SA2</b>	<b>Saldo (2) Geldfluss aus der Investiven Gebarung (33 - 34)</b>							<b>0,00</b>	<b>0,00</b>	<b>0,00</b>
<b>SA3</b>	<b>Saldo (3) Nettofinanzierungssaldo (Saldo 1 + Saldo 2)</b>							<b>-54.800,00</b>	<b>-78.100,00</b>	<b>-75.554,48</b>
<b>Finanzierungstätigkeit</b>										
<b>SU 35</b>	<b>Summe Einzahlungen aus der Finanzierungstätigkeit</b>							<b>0,00</b>	<b>0,00</b>	<b>0,00</b>
<b>SU 36</b>	<b>Summe Auszahlungen aus der Finanzierungstätigkeit</b>							<b>0,00</b>	<b>0,00</b>	<b>0,00</b>
<b>SA4</b>	<b>Saldo (4) Geldfluss aus der Finanzierungstätigkeit (35 - 36)</b>							<b>0,00</b>	<b>0,00</b>	<b>0,00</b>
<b>SA5</b>	<b>Saldo (5) Geldfluss aus der voranschlagswirksamen Gebarung (Saldo 3 + Saldo 4)</b>							<b>-54.800,00</b>	<b>-78.100,00</b>	<b>-75.554,48</b>
<b>211</b>	<b>Volksschulen</b>									
<b>211100</b>	<b>Volksschule 1</b>									
<b>Operative Gebarung</b>										
2/211100+810013	Erträge aus Leistungen - Frühbetreuung	2114	3114	13	8.200,00	6.800,00	6.579,32	8.200,00	6.800,00	6.504,32
2/211100+811000	Miet- und Pachtertrag	2115	3115	14	100,00	100,00	0,00	100,00	100,00	0,00
2/211100+816006	Kostenbeiträge - Schulerhaltung (Abg. 6, 216, 226)	2114	3114	13	0,00	1.700,00	0,00	0,00	1.700,00	-359,17
2/211100+817000	Erträge aus der Auflösung von sonstigen Rückstellungen	2117			100,00	1.100,00	773,45	0,00	0,00	0,00
2/211100+828002	Rückersätze von Aufwendungen - Gewinnbeteiligung Versicherung	2116	3116	18	1.300,00	1.300,00	1.288,22	1.300,00	1.300,00	1.288,22
2/211100+829001	Sonstige Erträge - Versicherungsentschädigung	2116	3116	18	500,00	0,00	0,00	500,00	0,00	0,00
2/211100+860000	Transfers von Bund, Bundesfonds und Bundeskammern	2121	3121	15	0,00	0,00	9.906,00	0,00	0,00	9.906,00

		MVAG		VC QU	Ergebnisvoranschlag			Finanzierungsvoranschlag		
		EH	FH		VA 2026	VA 2025	RA 2024	VA 2026	VA 2025	RA 2024
2/211100+861000	Transfers von Ländern, Landesfonds und Landesammern	2121	3121	15	45.000,00	45.000,00	0,00	45.000,00	45.000,00	0,00
2/211100+861003	Transfers von Land NÖ - Schul- u. KiGa-Fonds	2121	3121	15	0,00	0,00	27.000,00	0,00	0,00	27.000,00
<b>SU 21 / 31</b>	<b>Summe Erträge / Einzahlungen operative Gebarung</b>				<b>55.200,00</b>	<b>56.000,00</b>	<b>45.546,99</b>	<b>55.100,00</b>	<b>54.900,00</b>	<b>44.339,37</b>
1/211100-400000	Geringwertige Wirtschaftsgüter (GWG)	2221	3221	23	2.300,00	8.100,00	947,69	2.300,00	8.100,00	947,69
1/211100-400002	GWG Dienstkleidung	2221	3221	23	300,00	300,00	269,87	300,00	300,00	269,87
1/211100-454000	Reinigungsmittel	2221	3221	23	6.200,00	6.000,00	9.669,61	6.200,00	6.000,00	9.669,61
1/211100-456000	Schreib-, Zeichen- und sonstige Büromittel	2221	3221	23	2.200,00	2.100,00	1.929,70	2.200,00	2.100,00	1.929,70
1/211100-457002	Druckwerke Lernmittel	2221	3221	23	1.500,00	1.200,00	805,68	1.500,00	1.200,00	805,68
1/211100-459000	Sonstige Verbrauchsgüter	2221	3221	23	300,00	300,00	0,00	300,00	300,00	0,00
1/211100-459001	Budget der Schulleitung	2221	3221	23	3.500,00	3.500,00	1.333,47	3.500,00	3.500,00	1.372,36
1/211100-5	Personalkonten verdichtet	22	32		121.000,00	103.600,00	109.467,02	121.000,00	103.600,00	108.899,63
1/211100-600001	Energiebezüge Strom	2222	3222	24	26.700,00	27.800,00	27.892,50	26.700,00	27.800,00	27.364,91
1/211100-600002	Energiebezüge Gas	2222	3222	24	42.400,00	41.000,00	38.947,59	42.400,00	41.000,00	37.662,00
1/211100-600003	Energiebezüge Fernwärme	2222	3222	24	42.000,00	41.000,00	69.945,17	42.000,00	41.000,00	60.907,17
1/211100-613000	Instandhaltung von sonstigen Grundstückseinrichtungen	2224	3224	24	5.000,00	4.000,00	1.505,79	5.000,00	4.000,00	1.505,79
1/211100-614000	Instandhaltung von Gebäuden und Bauten	2224	3224	24	40.000,00	40.600,00	61.009,49	40.000,00	40.600,00	52.884,01
1/211100-618000	Instandhaltung von sonstigen Anlagen	2224	3224	24	4.300,00	2.000,00	559,32	4.300,00	2.000,00	559,32
1/211100-618100	Instandhaltung von EDV-Anlagen (PC, Drucker, ...)	2224	3224	24	6.000,00	6.200,00	1.099,68	6.000,00	6.200,00	1.099,68
1/211100-618200	Instandhaltung der Einrichtung (Möbel, Haushaltsgeräte, ...)	2224	3224		1.000,00	2.000,00	1.647,60	1.000,00	2.000,00	1.647,60
1/211100-630000	Postdienste	2222	3222	24	200,00	200,00	116,29	200,00	200,00	116,29
1/211100-631000	Telekommunikationsdienste	2222	3222	24	2.400,00	2.300,00	2.061,20	2.400,00	2.300,00	1.991,24
1/211100-650099	Zinsen Baurecht MGBL GmbH & Co KG	2241	3241	25	52.400,00	53.800,00	55.415,82	52.400,00	53.800,00	55.415,82
1/211100-670000	Versicherungen	2222	3222	24	9.700,00	9.500,00	8.670,43	9.700,00	9.500,00	8.670,43
1/211100-680000	Planmäßige Abschreibung	2226			161.200,00	157.100,00	162.184,27	0,00	0,00	0,00
1/211100-700203	Miete Kopierer/Drucker/Scanner	2223	3223	24	2.100,00	2.000,00	2.961,05	2.100,00	2.000,00	2.961,05
1/211100-711002	Gebühren Kanal	2225	3225	24	13.300,00	11.100,00	10.562,60	13.300,00	11.100,00	10.562,60
1/211100-711003	Gebühren Wasser	2225	3225	24	300,00	300,00	237,60	300,00	300,00	237,60
1/211100-711004	Gebühren Müll	2225	3225	24	12.700,00	10.600,00	10.594,60	12.700,00	10.600,00	10.594,60
1/211100-728000	Entgelte für sonstige Leistungen	2225	3225	24	6.000,00	8.000,00	1.966,36	6.000,00	8.000,00	1.966,36
1/211100-728002	sonstiger Aufwand Rundfunk- und Fernsehgebühren	2225	3225	24	0,00	300,00	0,00	0,00	300,00	0,00
1/211100-728023	sonstiger Aufwand div. Veranstaltungen	2225	3225	24	0,00	300,00	0,00	0,00	300,00	0,00
1/211100-728026	sonstiger Aufwand Software laufend (Wartung, ...)	2225	3225	24	7.700,00	5.100,00	4.698,85	7.700,00	5.100,00	4.698,85
1/211100-728033	sonstiger Aufwand einjährige Lizenzen	2225	3225	24	1.600,00	3.200,00	2.094,23	1.600,00	3.200,00	2.094,23

		MVAG VC QU			Ergebnisvoranschlag			Finanzierungsvoranschlag		
		EH	FH		VA 2026	VA 2025	RA 2024	VA 2026	VA 2025	RA 2024
1/211100-728050	sonstiger Aufwand - Frühbetreuung VS	2225	3225	24	800,00	1.500,00	198,00	800,00	1.500,00	979,00
1/211100-729000	Sonstige Aufwendungen	2225	3225	24	4.900,00	4.100,00	4.275,01	4.900,00	4.100,00	4.309,21
1/211100-729001	Interne Leistungsverrechnung Grünflächenpflege	2225	3225	24	800,00	800,00	1.358,38	800,00	800,00	1.358,38
1/211100-729002	Interne Leistungsverrechnung Gebäudeinstandhaltung	2225	3225	24	2.700,00	2.700,00	2.074,58	2.700,00	2.700,00	2.074,58
<b>SU 22 / 32</b>	<b>Summe Aufwendungen / Auszahlungen operative Gebarung</b>				<b>583.500,00</b>	<b>562.600,00</b>	<b>596.499,45</b>	<b>422.300,00</b>	<b>405.500,00</b>	<b>415.555,26</b>
<b>SA 0 / SA 1</b>	<b>(0) Nettoergebnis (21 - 22) / (1) Geldfluss operative Gebarung (31 – 32)</b>				<b>-528.300,00</b>	<b>-506.600,00</b>	<b>-550.952,46</b>	<b>-367.200,00</b>	<b>-350.600,00</b>	<b>-371.215,89</b>
<b>SA01</b>	<b>Saldo (01) Haushaltsrücklagen (230 - 240)</b>				<b>0,00</b>	<b>0,00</b>	<b>0,00</b>	<b>0,00</b>	<b>0,00</b>	<b>0,00</b>
<b>SA00</b>	<b>Saldo (00) Nettoergebnis nach Haushaltsrücklagen (Saldo 0 + Saldo 01)</b>				<b>-528.300,00</b>	<b>-506.600,00</b>	<b>-550.952,46</b>			
<b>Investive Gebarung</b>										
<b>SU 33</b>	<b>Summe Einzahlungen investive Gebarung</b>							<b>0,00</b>	<b>0,00</b>	<b>0,00</b>
5/211100-000099	Grundstücke - Baurecht MGBL GmbH & Co KG		3412	2 40	0,00	0,00	0,00	27.900,00	26.300,00	24.908,86
1/211100-006000	Sonstige Grundstückseinrichtungen		3412	1	0,00	0,00	0,00	20.000,00	0,00	0,00
1/211100-010000	Gebäude und Bauten		3413	1 40	0,00	0,00	0,00	0,00	0,00	10.895,19
1/211100-042000	Amts-, Betriebs- und Geschäftsausstattung		3415	1 41	0,00	0,00	0,00	15.400,00	16.300,00	31.966,51
1/211100-042100	EDV-Anlagen (PC, Drucker, ...)		3415	1 41	0,00	0,00	0,00	18.200,00	16.200,00	21.236,40
<b>SU 34</b>	<b>Summe Auszahlungen investive Gebarung</b>							<b>81.500,00</b>	<b>58.800,00</b>	<b>89.006,96</b>
<b>SA2</b>	<b>Saldo (2) Geldfluss aus der Investiven Gebarung (33 – 34)</b>							<b>-81.500,00</b>	<b>-58.800,00</b>	<b>-89.006,96</b>
<b>SA3</b>	<b>Saldo (3) Nettofinanzierungssaldo (Saldo 1 + Saldo 2)</b>							<b>-448.700,00</b>	<b>-409.400,00</b>	<b>-460.222,85</b>
<b>Finanzierungstätigkeit</b>										
<b>SU 35</b>	<b>Summe Einzahlungen aus der Finanzierungstätigkeit</b>							<b>0,00</b>	<b>0,00</b>	<b>0,00</b>
<b>SU 36</b>	<b>Summe Auszahlungen aus der Finanzierungstätigkeit</b>							<b>0,00</b>	<b>0,00</b>	<b>0,00</b>
<b>SA4</b>	<b>Saldo (4) Geldfluss aus der Finanzierungstätigkeit (35 – 36)</b>							<b>0,00</b>	<b>0,00</b>	<b>0,00</b>
<b>SA5</b>	<b>Saldo (5) Geldfluss aus der voranschlagswirksamen Gebarung (Saldo 3 + Saldo 4)</b>							<b>-448.700,00</b>	<b>-409.400,00</b>	<b>-460.222,85</b>
<b>211200</b>	<b>Volksschule 2</b>									
<b>Operative Gebarung</b>										
2/211200+810013	Erträge aus Leistungen - Frühbetreuung	2114	3114	13	7.600,00	6.300,00	6.160,74	7.600,00	6.300,00	6.160,74
2/211200+811000	Miet- und Pachtertrag	2115	3115	14	100,00	100,00	0,00	100,00	100,00	0,00
2/211200+816006	Kostenbeiträge - Schulerhaltung (Abg. 6, 216, 226)	2114	3114	13	0,00	4.200,00	0,00	0,00	4.200,00	0,00
2/211200+817000	Erträge aus der Auflösung von sonstigen Rückstellungen	2117			0,00	0,00	24.970,62	0,00	0,00	0,00
2/211200+829001	Sonstige Erträge - Versicherungsentschädigung	2116	3116	18	1.500,00	0,00	1.952,78	1.500,00	0,00	1.952,78
2/211200+861000	Transfers von Ländern, Landesfonds und Landeskammern	2121	3121	15	45.000,00	45.000,00	0,00	45.000,00	45.000,00	0,00

		MVAG VC QU			Ergebnisvoranschlag			Finanzierungsvoranschlag		
		EH	FH		VA 2026	VA 2025	RA 2024	VA 2026	VA 2025	RA 2024
2/211200+861003	Transfers von Land NÖ - Schul- u. KiGa-Fonds	2121	3121	15	0,00	0,00	21.700,00	0,00	0,00	21.700,00
2/211200+863001	Transfers von AMS	2121	3121	15	10.900,00	9.600,00	9.240,96	10.900,00	9.600,00	9.240,96
2/211200+863002	Transfers von AUVA	2121	3121	15	0,00	0,00	3.455,83	0,00	0,00	3.455,83
<b>SU 21 / 31</b>	<b>Summe Erträge / Einzahlungen operative Gebarung</b>				<b>65.100,00</b>	<b>65.200,00</b>	<b>67.480,93</b>	<b>65.100,00</b>	<b>65.200,00</b>	<b>42.510,31</b>
1/211200-400000	Geringwertige Wirtschaftsgüter (GWG)	2221	3221	23	3.400,00	2.500,00	4.456,56	3.400,00	2.500,00	4.456,56
1/211200-400002	GWG Dienstkleidung	2221	3221	23	600,00	600,00	324,87	600,00	600,00	324,87
1/211200-454000	Reinigungsmittel	2221	3221	23	4.500,00	3.100,00	7.228,18	4.500,00	3.100,00	7.228,18
1/211200-456000	Schreib-, Zeichen- und sonstige Büromittel	2221	3221	23	500,00	500,00	0,00	500,00	500,00	0,00
1/211200-457002	Druckwerke Lernmittel	2221	3221	23	2.100,00	1.500,00	884,89	2.100,00	1.500,00	884,89
1/211200-459000	Sonstige Verbrauchsgüter	2221	3221	23	400,00	400,00	54,83	400,00	400,00	54,83
1/211200-459001	Budget der Schulleitung	2221	3221	23	3.500,00	3.300,00	3.429,06	3.500,00	3.300,00	4.659,06
1/211200-5	Personalkonten verdichtet	22	32		200.700,00	152.900,00	218.326,75	196.800,00	147.100,00	213.475,02
1/211200-600001	Energiebezüge Strom	2222	3222	24	11.600,00	11.500,00	12.345,89	11.600,00	11.500,00	12.345,89
1/211200-600002	Energiebezüge Gas	2222	3222	24	39.300,00	38.300,00	20.078,07	39.300,00	38.300,00	20.078,07
1/211200-613000	Instandhaltung von sonstigen Grundstückseinrichtungen	2224	3224	24	2.000,00	5.000,00	14.828,82	2.000,00	5.000,00	14.828,82
1/211200-614000	Instandhaltung von Gebäuden und Bauten	2224	3224	24	69.800,00	26.800,00	39.710,77	69.800,00	26.800,00	38.548,64
1/211200-618000	Instandhaltung von sonstigen Anlagen	2224	3224	24	4.300,00	2.400,00	3.765,00	4.300,00	2.400,00	3.024,41
1/211200-618100	Instandhaltung von EDV-Anlagen (PC, Drucker, ...)	2224	3224	24	2.500,00	3.000,00	1.183,74	2.500,00	3.000,00	1.183,74
1/211200-618200	Instandhaltung der Einrichtung (Möbel, Haushaltsgeräte, ...)	2224	3224		1.000,00	1.000,00	631,20	1.000,00	1.000,00	631,20
1/211200-630000	Postdienste	2222	3222	24	200,00	200,00	110,20	200,00	200,00	110,20
1/211200-631000	Telekommunikationsdienste	2222	3222	24	2.300,00	2.200,00	1.859,20	2.300,00	2.200,00	1.796,48
1/211200-650099	Zinsen Baurecht MGBL GmbH & Co KG	2241	3241	25	148.700,00	153.200,00	157.355,79	148.700,00	153.200,00	157.355,79
1/211200-670000	Versicherungen	2222	3222	24	8.700,00	8.500,00	7.673,79	8.700,00	8.500,00	7.673,79
1/211200-680000	Planmäßige Abschreibung	2226			119.800,00	114.800,00	121.276,92	0,00	0,00	0,00
1/211200-700202	Miete Telefonanlage	2223	3223	24	2.100,00	2.000,00	745,43	2.100,00	2.000,00	745,43
1/211200-700203	Miete Kopierer/Drucker/Scanner	2223	3223	24	1.000,00	1.000,00	2.266,64	1.000,00	1.000,00	2.266,64
1/211200-711002	Gebühren Kanal	2225	3225	24	8.800,00	7.300,00	6.984,93	8.800,00	7.300,00	6.984,93
1/211200-711003	Gebühren Wasser	2225	3225	24	100,00	100,00	59,40	100,00	100,00	59,40
1/211200-711004	Gebühren Müll	2225	3225	24	7.900,00	6.600,00	6.591,48	7.900,00	6.600,00	6.591,48
1/211200-724000	Reisegebühren (inkl. Kilometergelder)	2225	3225		100,00	0,00	0,00	100,00	0,00	0,00
1/211200-728000	Entgelte für sonstige Leistungen	2225	3225	24	6.000,00	8.500,00	2.912,77	6.000,00	8.500,00	2.912,77
1/211200-728002	sonstiger Aufwand Rundfunk- und Fernsehgebühren	2225	3225	24	0,00	300,00	0,00	0,00	300,00	0,00
1/211200-728026	sonstiger Aufwand Software laufend (Wartung, ...)	2225	3225	24	7.700,00	3.600,00	4.283,28	7.700,00	3.600,00	4.283,28
1/211200-728033	sonstiger Aufwand einjährige Lizenzen	2225	3225	24	1.100,00	2.200,00	1.250,69	1.100,00	2.200,00	1.250,69

		MVAG VC QU			Ergebnisvoranschlag			Finanzierungsvoranschlag		
		EH	FH		VA 2026	VA 2025	RA 2024	VA 2026	VA 2025	RA 2024
1/211200-728050	sonstiger Aufwand - Frühbetreuung VS	2225	3225	24	800,00	1.500,00	374,00	800,00	1.500,00	1.122,00
1/211200-729000	Sonstige Aufwendungen	2225	3225	24	4.200,00	3.500,00	1.217,82	4.200,00	3.500,00	1.477,02
1/211200-729001	Interne Leistungsverrechnung Grünflächenpflege	2225	3225	24	1.600,00	1.600,00	2.400,93	1.600,00	1.600,00	2.400,93
1/211200-729002	Interne Leistungsverrechnung Gebäudeinstandhaltung	2225	3225	24	1.900,00	1.900,00	1.133,09	1.900,00	1.900,00	1.133,09
<b>SU 22 / 32</b>	<b>Summe Aufwendungen / Auszahlungen operative Gebarung</b>				<b>669.200,00</b>	<b>571.800,00</b>	<b>645.744,99</b>	<b>545.500,00</b>	<b>451.200,00</b>	<b>519.888,10</b>
<b>SA 0 / SA 1</b>	<b>(0) Nettoergebnis (21 - 22) / (1) Geldfluss operative Gebarung (31 - 32)</b>				<b>-604.100,00</b>	<b>-506.600,00</b>	<b>-578.264,06</b>	<b>-480.400,00</b>	<b>-386.000,00</b>	<b>-477.377,79</b>
<b>SA01</b>	<b>Saldo (01) Haushaltsrücklagen (230 - 240)</b>				<b>0,00</b>	<b>0,00</b>	<b>0,00</b>	<b>0,00</b>	<b>0,00</b>	<b>0,00</b>
<b>SA00</b>	<b>Saldo (00) Nettoergebnis nach Haushaltsrücklagen (Saldo 0 + Saldo 01)</b>				<b>-604.100,00</b>	<b>-506.600,00</b>	<b>-578.264,06</b>			
<b>Investive Gebarung</b>										
<b>SU 33</b>	<b>Summe Einzahlungen investive Gebarung</b>							<b>0,00</b>	<b>0,00</b>	<b>0,00</b>
5/211200-000099	Grundstücke - Baurecht MGBL GmbH & Co KG		3412	2 40	0,00	0,00	0,00	76.300,00	74.700,00	70.729,89
1/211200-010000	Gebäude und Bauten		3413	1	0,00	0,00	0,00	7.500,00	13.000,00	12.096,78
1/211200-042000	Amts-, Betriebs- und Geschäftsausstattung		3415	1 41	0,00	0,00	0,00	1.000,00	1.500,00	16.881,46
1/211200-042100	EDV-Anlagen (PC, Drucker, ...)		3415	1 41	0,00	0,00	0,00	13.000,00	26.000,00	22.457,28
<b>SU 34</b>	<b>Summe Auszahlungen investive Gebarung</b>							<b>97.800,00</b>	<b>115.200,00</b>	<b>122.165,41</b>
<b>SA2</b>	<b>Saldo (2) Geldfluss aus der Investiven Gebarung (33 - 34)</b>							<b>-97.800,00</b>	<b>-115.200,00</b>	<b>-122.165,41</b>
<b>SA3</b>	<b>Saldo (3) Nettofinanzierungssaldo (Saldo 1 + Saldo 2)</b>							<b>-578.200,00</b>	<b>-501.200,00</b>	<b>-599.543,20</b>
<b>Finanzierungstätigkeit</b>										
<b>SU 35</b>	<b>Summe Einzahlungen aus der Finanzierungstätigkeit</b>							<b>0,00</b>	<b>0,00</b>	<b>0,00</b>
<b>SU 36</b>	<b>Summe Auszahlungen aus der Finanzierungstätigkeit</b>							<b>0,00</b>	<b>0,00</b>	<b>0,00</b>
<b>SA4</b>	<b>Saldo (4) Geldfluss aus der Finanzierungstätigkeit (35 - 36)</b>							<b>0,00</b>	<b>0,00</b>	<b>0,00</b>
<b>SA5</b>	<b>Saldo (5) Geldfluss aus der voranschlagswirksamen Gebarung (Saldo 3 + Saldo 4)</b>							<b>-578.200,00</b>	<b>-501.200,00</b>	<b>-599.543,20</b>
<b>212</b>	<b>Mittelschulen</b>									
<b>212000</b>	<b>Mittelschule</b>									
<b>Operative Gebarung</b>										
2/212000+813000	Erträge aus der Auflösung von Investitionszuschüssen (Kapitaltransfers)	2127			1.000,00	1.000,00	1.000,00	0,00	0,00	0,00
2/212000+816001	Kostenbeiträge - Personalkosten	2114	3114	13	25.500,00	37.500,00	14.342,02	25.500,00	37.500,00	23.774,51
2/212000+816006	Kostenbeiträge - Schulerhaltung (Abg. 6, 216, 226)	2114	3114	13	390.600,00	514.200,00	489.369,96	390.600,00	514.200,00	487.035,98
2/212000+816007	Kostenbeiträge - Abrechnung Schulerhaltung (Abg. 7, 217, 227)	2114	3114	13	0,00	10.300,00	-20.584,99	0,00	10.300,00	0,00
2/212000+816018	Kostenbeiträge - Sponsoring	2114	3114		0,00	9.200,00	0,00	0,00	9.200,00	0,00
2/212000+817000	Erträge aus der Auflösung von sonstigen Rückstellungen	2117			0,00	0,00	28.960,55	0,00	0,00	0,00

		MVAG		VC QU	Ergebnisvoranschlag			Finanzierungsvoranschlag		
		EH	FH		VA 2026	VA 2025	RA 2024	VA 2026	VA 2025	RA 2024
2/212000+828000	Rückersätze von Aufwendungen	2116	3116		0,00	0,00	0,00	0,00	0,00	137.947,19
2/212000+828002	Rückersätze von Aufwendungen - Gewinnbeteiligung Versicherung	2116	3116	18	400,00	200,00	214,49	400,00	200,00	214,49
2/212000+829001	Sonstige Erträge - Versicherungsentschädigung	2116	3116	18	0,00	3.800,00	4.385,16	0,00	3.800,00	4.385,16
2/212000+860000	Transfers von Bund, Bundesfonds und Bundeskammern	2121	3121	15	0,00	400,00	0,00	0,00	400,00	0,00
2/212000+861003	Transfers von Land NÖ - Schul- u. KiGa-Fonds	2121	3121	15	56.700,00	64.600,00	126.368,92	56.700,00	64.600,00	126.368,92
<b>SU 21 / 31</b>	<b>Summe Erträge / Einzahlungen operative Gebarung</b>				<b>474.200,00</b>	<b>641.200,00</b>	<b>644.056,11</b>	<b>473.200,00</b>	<b>640.200,00</b>	<b>779.726,25</b>
1/212000-400000	Geringwertige Wirtschaftsgüter (GWG)	2221	3221	23	6.000,00	12.900,00	3.113,51	6.000,00	12.900,00	3.113,51
1/212000-400002	GWG Dienstkleidung	2221	3221	23	700,00	700,00	685,67	700,00	700,00	685,67
1/212000-454000	Reinigungsmittel	2221	3221	23	4.500,00	3.300,00	11.721,79	4.500,00	3.300,00	11.721,79
1/212000-456000	Schreib-, Zeichen- und sonstige Büromittel	2221	3221	23	3.100,00	3.000,00	3.277,25	3.100,00	3.000,00	4.231,53
1/212000-457002	Druckwerke Lernmittel	2221	3221	23	1.300,00	1.300,00	798,66	1.300,00	1.300,00	798,66
1/212000-459000	Sonstige Verbrauchsgüter	2221	3221	23	1.300,00	1.300,00	31,04	1.300,00	1.300,00	31,04
1/212000-459001	Budget der Schulleitung	2221	3221	23	4.000,00	8.000,00	4.289,22	4.000,00	8.000,00	4.289,22
1/212000-5	Personalkonten verdichtet	22	32		245.900,00	279.500,00	272.754,56	243.800,00	278.600,00	270.390,71
1/212000-600001	Energiebezüge Strom	2222	3222	24	15.800,00	14.800,00	63.744,18	15.800,00	14.800,00	37.984,55
1/212000-600002	Energiebezüge Gas	2222	3222	24	5.900,00	5.800,00	1.695,75	5.900,00	5.800,00	758,44
1/212000-600003	Energiebezüge Fernwärme	2222	3222	24	67.800,00	28.500,00	70.818,02	67.800,00	66.100,00	36.342,22
1/212000-613000	Instandhaltung von sonstigen Grundstückseinrichtungen	2224	3224	24	4.000,00	3.000,00	3.786,12	4.000,00	3.000,00	3.520,10
1/212000-614000	Instandhaltung von Gebäuden und Bauten	2224	3224	24	75.000,00	110.000,00	187.731,40	75.000,00	110.000,00	158.999,79
1/212000-616000	Instandhaltung von Maschinen und maschinellen Anlagen	2224	3224	24	600,00	500,00	124,19	600,00	500,00	124,19
1/212000-618000	Instandhaltung von sonstigen Anlagen	2224	3224	24	2.000,00	2.000,00	1.167,40	2.000,00	2.000,00	1.167,40
1/212000-618100	Instandhaltung von EDV-Anlagen (PC, Drucker, ...)	2224	3224	24	7.700,00	4.000,00	913,20	7.700,00	4.000,00	1.163,28
1/212000-618200	Instandhaltung der Einrichtung (Möbel, Haushaltgeräte, ...)	2224	3224	24	2.000,00	4.000,00	1.974,09	2.000,00	4.000,00	1.974,09
1/212000-630000	Postdienste	2222	3222	24	200,00	200,00	109,22	200,00	200,00	109,22
1/212000-631000	Telekommunikationsdienste	2222	3222	24	3.800,00	3.700,00	2.905,01	3.800,00	3.700,00	2.887,24
1/212000-670000	Versicherungen	2222	3222	24	15.200,00	14.800,00	11.003,13	15.200,00	14.800,00	6.422,64
1/212000-680000	Planmäßige Abschreibung	2226			65.400,00	54.300,00	54.717,70	0,00	0,00	0,00
1/212000-700105	Miete Gebäude NMS Altbau	2223	3223	24	39.000,00	38.000,00	37.078,33	39.000,00	38.000,00	79.807,08
1/212000-700106	Miete Gebäude NMS Neubau	2223	3223	24	359.000,00	350.000,00	366.006,36	359.000,00	350.000,00	589.904,08
1/212000-700107	Miete Außensportanlage NMS/BORG	2223	3223	24	8.000,00	7.800,00	7.324,71	8.000,00	7.800,00	7.324,71
1/212000-700128	Miete Turnsaal MS	2223	3223	24	23.200,00	22.600,00	26.454,30	23.200,00	22.600,00	98.140,20
1/212000-700202	Miete Telefonanlage	2223	3223	24	1.300,00	1.300,00	356,01	1.300,00	1.300,00	356,01

		MVAG		VC QU	Ergebnisvoranschlag			Finanzierungsvoranschlag		
		EH	FH		VA 2026	VA 2025	RA 2024	VA 2026	VA 2025	RA 2024
1/212000-700203	Miete Kopierer/Drucker/Scanner	2223	3223	24	3.700,00	3.600,00	3.542,54	3.700,00	3.600,00	3.542,54
1/212000-700300	Miet- und Pachtaufwand	2223	3223	24	0,00	0,00	-77.466,20	0,00	0,00	0,00
1/212000-711000	Gebühr f. d. Benützung v. Gemeindevorrichtungen u. Anlagen gem. FAG	2225	3225	24	33.000,00	49.800,00	21.844,80	33.000,00	49.800,00	4.607,36
1/212000-711001	Gebühren Grundsteuer	2225	3225	24	1.100,00	1.100,00	799,23	1.100,00	1.100,00	799,23
1/212000-711002	Gebühren Kanal	2225	3225	24	6.500,00	5.400,00	5.427,40	6.500,00	5.400,00	5.427,40
1/212000-711003	Gebühren Wasser	2225	3225	24	5.100,00	5.100,00	4.326,80	5.100,00	5.100,00	2.445,73
1/212000-711004	Gebühren Müll	2225	3225	24	4.300,00	3.600,00	3.612,83	4.300,00	3.600,00	3.612,83
1/212000-720000	Kostenbeiträge (Kostenersätze) für Leistungen	2225	3225	24	15.000,00	22.600,00	12.396,80	15.000,00	22.600,00	4.352,91
1/212000-728000	Entgelte für sonstige Leistungen	2225	3225	24	8.000,00	12.000,00	17.167,67	8.000,00	12.000,00	17.167,67
1/212000-728002	sonstiger Aufwand Rundfunk- und Fernsehgebühren	2225	3225	24	0,00	400,00	0,00	0,00	400,00	0,00
1/212000-728004	sonstiger Aufwand Arbeitsmedizin	2225	3225	24	300,00	300,00	63,56	300,00	300,00	63,56
1/212000-728026	sonstiger Aufwand Software laufend (Wartung, ...)	2225	3225	24	15.000,00	13.000,00	11.111,02	15.000,00	13.000,00	11.230,90
1/212000-728033	sonstiger Aufwand einjährige Lizenzen	2225	3225	24	1.500,00	3.000,00	2.039,99	1.500,00	3.000,00	2.185,08
1/212000-729000	Sonstige Aufwendungen	2225	3225	24	34.800,00	29.000,00	36.047,98	34.800,00	29.000,00	25.837,14
1/212000-729001	Interne Leistungsverrechnung Grünflächenpflege	2225	3225	24	2.000,00	2.000,00	2.406,19	2.000,00	2.000,00	2.406,19
1/212000-729002	Interne Leistungsverrechnung Gebäudeinstandhaltung	2225	3225	24	3.400,00	3.400,00	2.327,75	3.400,00	3.400,00	2.327,75
<b>SU 22 / 32</b>	<b>Summe Aufwendungen / Auszahlungen operative Gebarung</b>				<b>1.096.400,00</b>	<b>1.129.600,00</b>	<b>1.180.229,18</b>	<b>1.028.900,00</b>	<b>1.112.000,00</b>	<b>1.408.253,66</b>
<b>SA 0 / SA 1</b>	<b>(0) Nettoergebnis (21 - 22) / (1) Geldfluss operative Gebarung (31 - 32)</b>				<b>-622.200,00</b>	<b>-488.400,00</b>	<b>-536.173,07</b>	<b>-555.700,00</b>	<b>-471.800,00</b>	<b>-628.527,41</b>
<b>SA01</b>	<b>Saldo (01) Haushaltsrücklagen (230 - 240)</b>				<b>0,00</b>	<b>0,00</b>	<b>0,00</b>	<b>0,00</b>	<b>0,00</b>	<b>0,00</b>
<b>SA00</b>	<b>Saldo (00) Nettoergebnis nach Haushaltsrücklagen (Saldo 0 + Saldo 01)</b>				<b>-622.200,00</b>	<b>-488.400,00</b>	<b>-536.173,07</b>			
<b>Investive Gebarung</b>										
2/212000+301003	Kapitaltransfers von Land NÖ - Schul- u.KIGA Fonds		3331		0,00	0,00	0,00	0,00	0,00	8.500,00
<b>SU 33</b>	<b>Summe Einzahlungen investive Gebarung</b>							<b>0,00</b>	<b>0,00</b>	<b>8.500,00</b>
1/212000-042000	Amts-, Betriebs- und Geschäftsausstattung		3415	1 41	0,00	0,00	0,00	15.000,00	78.500,00	31.326,99
1/212000-042100	EDV-Anlagen (PC, Drucker, ...)		3415	1 41	0,00	0,00	0,00	30.000,00	25.000,00	5.706,96
1/212000-042200	Einrichtung (Möbel, Haushaltsgeräte, ...)		3415	1 41	0,00	0,00	0,00	14.000,00	0,00	0,00
<b>SU 34</b>	<b>Summe Auszahlungen investive Gebarung</b>							<b>59.000,00</b>	<b>103.500,00</b>	<b>37.033,95</b>
<b>SA2</b>	<b>Saldo (2) Geldfluss aus der Investiven Gebarung (33 - 34)</b>							<b>-59.000,00</b>	<b>-103.500,00</b>	<b>-28.533,95</b>
<b>SA3</b>	<b>Saldo (3) Nettofinanzierungssaldo (Saldo 1 + Saldo 2)</b>							<b>-614.700,00</b>	<b>-575.300,00</b>	<b>-657.061,36</b>
<b>Finanzierungstätigkeit</b>										
<b>SU 35</b>	<b>Summe Einzahlungen aus der Finanzierungstätigkeit</b>							<b>0,00</b>	<b>0,00</b>	<b>0,00</b>
<b>SU 36</b>	<b>Summe Auszahlungen aus der Finanzierungstätigkeit</b>							<b>0,00</b>	<b>0,00</b>	<b>0,00</b>

		MVAG		VC QU	Ergebnisvoranschlag			Finanzierungsvoranschlag		
		EH	FH		VA 2026	VA 2025	RA 2024	VA 2026	VA 2025	RA 2024
<b>SA4</b>	<b>Saldo (4) Geldfluss aus der Finanzierungstätigkeit (35 – 36)</b>							<b>0,00</b>	<b>0,00</b>	<b>0,00</b>
<b>SA5</b>	<b>Saldo (5) Geldfluss aus der voranschlagswirksamen Gebarung (Saldo 3 + Saldo 4)</b>							<b>-614.700,00</b>	<b>-575.300,00</b>	<b>-657.061,36</b>
<b>212500</b>	<b>Außensportanlage</b>									
<b>Operative Gebarung</b>										
2/212500+819001	Erträge aus der Auflösung von Rechnungsabgrenzungen	2117			13.300,00	0,00	13.350,00	0,00	0,00	0,00
2/212500+861003	Transfers von Land NÖ - Schul- u. KiGa-Fonds	2121	3121	15	4.300,00	4.900,00	5.577,83	4.300,00	4.900,00	5.577,83
<b>SU 21 / 31</b>	<b>Summe Erträge / Einzahlungen operative Gebarung</b>				<b>17.600,00</b>	<b>4.900,00</b>	<b>18.927,83</b>	<b>4.300,00</b>	<b>4.900,00</b>	<b>5.577,83</b>
1/212500-613000	Instandhaltung von sonstigen Grundstückseinrichtungen	2224	3224	24	15.000,00	9.000,00	12.203,30	15.000,00	9.000,00	12.203,30
1/212500-700107	Miete Außensportanlage NMS/BORG	2223	3223	24	8.000,00	7.800,00	7.324,72	8.000,00	7.800,00	7.324,72
1/212500-711003	Gebühren Wasser	2225	3225	24	2.000,00	2.000,00	0,00	2.000,00	2.000,00	0,00
<b>SU 22 / 32</b>	<b>Summe Aufwendungen / Auszahlungen operative Gebarung</b>				<b>25.000,00</b>	<b>18.800,00</b>	<b>19.528,02</b>	<b>25.000,00</b>	<b>18.800,00</b>	<b>19.528,02</b>
<b>SA 0 / SA 1</b>	<b>(0) Nettoergebnis (21 - 22) / (1) Geldfluss operative Gebarung (31 – 32)</b>				<b>-7.400,00</b>	<b>-13.900,00</b>	<b>-600,19</b>	<b>-20.700,00</b>	<b>-13.900,00</b>	<b>-13.950,19</b>
<b>SA01</b>	<b>Saldo (01) Haushaltsrücklagen (230 - 240)</b>				<b>0,00</b>	<b>0,00</b>	<b>0,00</b>	<b>0,00</b>	<b>0,00</b>	<b>0,00</b>
<b>SA00</b>	<b>Saldo (00) Nettoergebnis nach Haushaltsrücklagen (Saldo 0 + Saldo 01)</b>				<b>-7.400,00</b>	<b>-13.900,00</b>	<b>-600,19</b>			
<b>Investive Gebarung</b>										
<b>SU 33</b>	<b>Summe Einzahlungen investive Gebarung</b>							<b>0,00</b>	<b>0,00</b>	<b>0,00</b>
<b>SU 34</b>	<b>Summe Auszahlungen investive Gebarung</b>							<b>0,00</b>	<b>0,00</b>	<b>0,00</b>
<b>SA2</b>	<b>Saldo (2) Geldfluss aus der Investiven Gebarung (33 – 34)</b>							<b>0,00</b>	<b>0,00</b>	<b>0,00</b>
<b>SA3</b>	<b>Saldo (3) Nettofinanzierungssaldo (Saldo 1 + Saldo 2)</b>							<b>-20.700,00</b>	<b>-13.900,00</b>	<b>-13.950,19</b>
<b>Finanzierungstätigkeit</b>										
<b>SU 35</b>	<b>Summe Einzahlungen aus der Finanzierungstätigkeit</b>							<b>0,00</b>	<b>0,00</b>	<b>0,00</b>
<b>SU 36</b>	<b>Summe Auszahlungen aus der Finanzierungstätigkeit</b>							<b>0,00</b>	<b>0,00</b>	<b>0,00</b>
<b>SA4</b>	<b>Saldo (4) Geldfluss aus der Finanzierungstätigkeit (35 – 36)</b>							<b>0,00</b>	<b>0,00</b>	<b>0,00</b>
<b>SA5</b>	<b>Saldo (5) Geldfluss aus der voranschlagswirksamen Gebarung (Saldo 3 + Saldo 4)</b>							<b>-20.700,00</b>	<b>-13.900,00</b>	<b>-13.950,19</b>
<b>213</b>	<b>Sonderschulen</b>									
<b>213000</b>	<b>Sonderschulen</b>									
<b>Operative Gebarung</b>										
2/213000+828001	Rückersätze von Aufwendungen - Schulerhaltungsbeiträge	2116	3116	18	2.000,00	2.200,00	16.117,67	2.000,00	2.200,00	16.117,67
<b>SU 21 / 31</b>	<b>Summe Erträge / Einzahlungen operative Gebarung</b>				<b>2.000,00</b>	<b>2.200,00</b>	<b>16.117,67</b>	<b>2.000,00</b>	<b>2.200,00</b>	<b>16.117,67</b>
1/213000-720001	Schulerhaltungsbeiträge an andere Gemeinden	2225	3225	24	200.200,00	161.300,00	104.904,49	200.200,00	161.300,00	104.904,49
<b>SU 22 / 32</b>	<b>Summe Aufwendungen / Auszahlungen operative Gebarung</b>				<b>200.200,00</b>	<b>161.300,00</b>	<b>104.904,49</b>	<b>200.200,00</b>	<b>161.300,00</b>	<b>104.904,49</b>
<b>SA 0 / SA 1</b>	<b>(0) Nettoergebnis (21 - 22) / (1) Geldfluss operative Gebarung (31 – 32)</b>				<b>-198.200,00</b>	<b>-159.100,00</b>	<b>-88.786,82</b>	<b>-198.200,00</b>	<b>-159.100,00</b>	<b>-88.786,82</b>

		MVAG VC QU			Ergebnisvoranschlag			Finanzierungsvoranschlag		
		EH	FH		VA 2026	VA 2025	RA 2024	VA 2026	VA 2025	RA 2024
SA01	Saldo (01) Haushaltsrücklagen (230 - 240)				0,00	0,00	0,00	0,00	0,00	0,00
SA00	Saldo (00) Nettoergebnis nach Haushaltsrücklagen (Saldo 0 + Saldo 01)				-198.200,00	-159.100,00	-88.786,82			
<b>Investive Gebarung</b>										
SU 33	Summe Einzahlungen investive Gebarung							0,00	0,00	0,00
SU 34	Summe Auszahlungen investive Gebarung							0,00	0,00	0,00
SA2	Saldo (2) Geldfluss aus der Investiven Gebarung (33 – 34)							0,00	0,00	0,00
SA3	Saldo (3) Nettofinanzierungssaldo (Saldo 1 + Saldo 2)							-198.200,00	-159.100,00	-88.786,82
<b>Finanzierungstätigkeit</b>										
SU 35	Summe Einzahlungen aus der Finanzierungstätigkeit							0,00	0,00	0,00
SU 36	Summe Auszahlungen aus der Finanzierungstätigkeit							0,00	0,00	0,00
SA4	Saldo (4) Geldfluss aus der Finanzierungstätigkeit (35 – 36)							0,00	0,00	0,00
SA5	Saldo (5) Geldfluss aus der voranschlagswirksamen Gebarung (Saldo 3 + Saldo 4)							-198.200,00	-159.100,00	-88.786,82
214	Polytechnische Schulen									
214000	Polytechnische Schulen									
<b>Operative Gebarung</b>										
2/214000+828001	Rückersätze von Aufwendungen - Schülerhaltungsbeiträge	2116	3116	18	5.000,00	15.100,00	22.281,06	5.000,00	15.100,00	22.281,06
SU 21 / 31	Summe Erträge / Einzahlungen operative Gebarung				5.000,00	15.100,00	22.281,06	5.000,00	15.100,00	22.281,06
1/214000-720001	Schülerhaltungsbeiträge an andere Gemeinden	2225	3225	24	62.000,00	53.400,00	85.028,92	62.000,00	53.400,00	85.028,92
SU 22 / 32	Summe Aufwendungen / Auszahlungen operative Gebarung				62.000,00	53.400,00	85.028,92	62.000,00	53.400,00	85.028,92
SA 0 / SA 1	(0) Nettoergebnis (21 - 22) / (1) Geldfluss operative Gebarung (31 – 32)				-57.000,00	-38.300,00	-62.747,86	-57.000,00	-38.300,00	-62.747,86
SA01	Saldo (01) Haushaltsrücklagen (230 - 240)				0,00	0,00	0,00	0,00	0,00	0,00
SA00	Saldo (00) Nettoergebnis nach Haushaltsrücklagen (Saldo 0 + Saldo 01)				-57.000,00	-38.300,00	-62.747,86			
<b>Investive Gebarung</b>										
SU 33	Summe Einzahlungen investive Gebarung							0,00	0,00	0,00
SU 34	Summe Auszahlungen investive Gebarung							0,00	0,00	0,00
SA2	Saldo (2) Geldfluss aus der Investiven Gebarung (33 – 34)							0,00	0,00	0,00
SA3	Saldo (3) Nettofinanzierungssaldo (Saldo 1 + Saldo 2)							-57.000,00	-38.300,00	-62.747,86
<b>Finanzierungstätigkeit</b>										
SU 35	Summe Einzahlungen aus der Finanzierungstätigkeit							0,00	0,00	0,00
SU 36	Summe Auszahlungen aus der Finanzierungstätigkeit							0,00	0,00	0,00
SA4	Saldo (4) Geldfluss aus der Finanzierungstätigkeit (35 – 36)							0,00	0,00	0,00
SA5	Saldo (5) Geldfluss aus der voranschlagswirksamen Gebarung (Saldo 3 + Saldo 4)							-57.000,00	-38.300,00	-62.747,86

		MVAG		VC QU	Ergebnisvoranschlag			Finanzierungsvoranschlag		
		EH	FH		VA 2026	VA 2025	RA 2024	VA 2026	VA 2025	RA 2024
<b>215</b>	<b>Allgemeinbildende höhere Schulen</b>									
<b>215000</b>	<b>Allgemeinbildende höhere Schulen</b>									
<b>Operative Gebarung</b>										
2/215000+811300	Miet- und Pachtertrag Betriebskosten	2115	3115	14	195.000,00	235.900,00	230.087,05	195.000,00	235.900,00	230.087,05
2/215000+816000	Kostenbeiträge (Kostenersätze) für sonstige Leistungen	2114	3114	13	0,00	2.000,00	0,00	0,00	2.000,00	0,00
2/215000+816001	Kostenbeiträge - Personalkosten	2114	3114	13	0,00	10.600,00	57.585,70	0,00	19.800,00	57.319,16
2/215000+816003	Kostenbeiträge - Verwaltungskosten	2114	3114	13	12.000,00	24.000,00	12.000,00	12.000,00	24.000,00	12.000,00
2/215000+817000	Erträge aus der Auflösung von sonstigen Rückstellungen	2117			0,00	0,00	2.195,16	0,00	0,00	0,00
2/215000+828002	Rückersätze von Aufwendungen - Gewinnbeteiligung Versicherung	2116	3116	18	700,00	700,00	661,73	700,00	700,00	661,73
2/215000+829000	Sonstige Erträge	2116	3116		0,00	13.000,00	0,00	0,00	13.000,00	0,00
2/215000+829001	Sonstige Erträge - Versicherungsentschädigung	2116	3116	18	0,00	0,00	7.015,35	0,00	0,00	7.015,35
<b>SU 21 / 31</b>	<b>Summe Erträge / Einzahlungen operative Gebarung</b>				<b>207.700,00</b>	<b>286.200,00</b>	<b>309.544,99</b>	<b>207.700,00</b>	<b>295.400,00</b>	<b>307.083,29</b>
1/215000-400002	GWG Dienstkleidung	2221	3221	23	400,00	400,00	330,00	400,00	400,00	330,00
1/215000-5	Personalkonten verdichtet	22	32		76.000,00	37.000,00	108.458,90	76.000,00	37.000,00	104.985,15
1/215000-614000	Instandhaltung von Gebäuden und Bauten	2224	3224	24	15.000,00	17.500,00	3.286,80	15.000,00	17.500,00	3.286,80
1/215000-650000	Zinsen für Finanzschulden in Euro	2241	3241		3.300,00	3.600,00	3.879,38	3.300,00	3.600,00	3.879,38
1/215000-670000	Versicherungen	2222	3222	24	6.600,00	6.400,00	5.701,90	6.600,00	6.400,00	5.701,90
1/215000-680000	Planmäßige Abschreibung	2226			12.700,00	12.900,00	12.901,83	0,00	0,00	0,00
1/215000-700300	Miet- und Pachtaufwand Betriebskosten	2223	3223	24	205.200,00	205.200,00	200.349,57	205.200,00	205.200,00	211.992,62
1/215000-711001	Gebühren Grundsteuer	2225	3225	24	3.600,00	3.600,00	2.709,24	3.600,00	3.600,00	2.709,24
1/215000-724000	Reisegebühren (inkl. Kilometergelder)	2225	3225	24	100,00	0,00	110,58	100,00	0,00	110,58
1/215000-728023	sonstiger Aufwand div. Veranstaltungen	2225	3225	24	500,00	700,00	0,00	500,00	700,00	0,00
1/215000-729000	Sonstige Aufwendungen	2225	3225	24	400,00	300,00	90,00	400,00	300,00	90,00
1/215000-729001	Interne Leistungsverrechnung	2225	3225	24	0,00	0,00	219,93	0,00	0,00	219,93
1/215000-729002	Interne Leistungsverrechnung Gebäudeinstandhaltung	2225	3225	24	1.700,00	1.700,00	669,55	1.700,00	1.700,00	669,55
1/215000-729099	Interne Leistungsverrechnung	2225	3225	24	100,00	100,00	0,00	100,00	100,00	0,00
<b>SU 22 / 32</b>	<b>Summe Aufwendungen / Auszahlungen operative Gebarung</b>				<b>325.600,00</b>	<b>289.400,00</b>	<b>338.707,68</b>	<b>312.900,00</b>	<b>276.500,00</b>	<b>333.975,15</b>
<b>SA 0 / SA 1</b>	<b>(0) Nettoergebnis (21 - 22) / (1) Geldfluss operative Gebarung (31 - 32)</b>				<b>-117.900,00</b>	<b>-3.200,00</b>	<b>-29.162,69</b>	<b>-105.200,00</b>	<b>18.900,00</b>	<b>-26.891,86</b>
<b>SA01</b>	<b>Saldo (01) Haushaltsrücklagen (230 - 240)</b>				<b>0,00</b>	<b>0,00</b>	<b>0,00</b>	<b>0,00</b>	<b>0,00</b>	<b>0,00</b>
<b>SA00</b>	<b>Saldo (00) Nettoergebnis nach Haushaltsrücklagen (Saldo 0 + Saldo 01)</b>				<b>-117.900,00</b>	<b>-3.200,00</b>	<b>-29.162,69</b>			
<b>Investive Gebarung</b>										
<b>SU 33</b>	<b>Summe Einzahlungen investive Gebarung</b>							<b>0,00</b>	<b>0,00</b>	<b>0,00</b>
<b>SU 34</b>	<b>Summe Auszahlungen investive Gebarung</b>							<b>0,00</b>	<b>0,00</b>	<b>0,00</b>
<b>SA2</b>	<b>Saldo (2) Geldfluss aus der Investiven Gebarung (33 - 34)</b>							<b>0,00</b>	<b>0,00</b>	<b>0,00</b>

		MVAG VC QU			Ergebnisvoranschlag			Finanzierungsvoranschlag		
		EH	FH		VA 2026	VA 2025	RA 2024	VA 2026	VA 2025	RA 2024
<b>SA3</b>	<b>Saldo (3) Nettofinanzierungssaldo (Saldo 1 + Saldo 2)</b>							<b>-105.200,00</b>	<b>18.900,00</b>	<b>-26.891,86</b>
<b>Finanzierungstätigkeit</b>										
<b>SU 35</b>	<b>Summe Einzahlungen aus der Finanzierungstätigkeit</b>							<b>0,00</b>	<b>0,00</b>	<b>0,00</b>
1/215000-346000	Investitionsdarlehen von Finanzunternehmen		3614		0,00	0,00	0,00	55.200,00	54.900,00	54.622,52
<b>SU 36</b>	<b>Summe Auszahlungen aus der Finanzierungstätigkeit</b>							<b>55.200,00</b>	<b>54.900,00</b>	<b>54.622,52</b>
<b>SA4</b>	<b>Saldo (4) Geldfluss aus der Finanzierungstätigkeit (35 – 36)</b>							<b>-55.200,00</b>	<b>-54.900,00</b>	<b>-54.622,52</b>
<b>SA5</b>	<b>Saldo (5) Geldfluss aus der voranschlagswirksamen Gebarung (Saldo 3 + Saldo 4)</b>							<b>-160.400,00</b>	<b>-36.000,00</b>	<b>-81.514,38</b>
<b>215100 Sporthalle BORG</b>										
<b>Operative Gebarung</b>										
2/215100+811100	Miet- und Pachtertrag unbewegliche Sachen	2115	3115	14	71.600,00	56.000,00	67.125,24	71.600,00	56.000,00	67.125,24
<b>SU 21 / 31</b>	<b>Summe Erträge / Einzahlungen operative Gebarung</b>				<b>71.600,00</b>	<b>56.000,00</b>	<b>67.125,24</b>	<b>71.600,00</b>	<b>56.000,00</b>	<b>67.125,24</b>
1/215100-400000	Geringwertige Wirtschaftsgüter (GWG)	2221	3221	23	500,00	1.200,00	132,58	500,00	1.200,00	132,58
1/215100-454000	Reinigungsmittel	2221	3221	23	1.200,00	1.500,00	1.100,01	1.200,00	1.500,00	1.100,01
1/215100-459000	Sonstige Verbrauchsgüter	2221	3221	23	1.100,00	1.100,00	0,00	1.100,00	1.100,00	0,00
<b>SU 22 / 32</b>	<b>Summe Aufwendungen / Auszahlungen operative Gebarung</b>				<b>2.800,00</b>	<b>3.800,00</b>	<b>1.232,59</b>	<b>2.800,00</b>	<b>3.800,00</b>	<b>1.232,59</b>
<b>SA 0 / SA 1</b>	<b>(0) Nettoergebnis (21 - 22) / (1) Geldfluss operative Gebarung (31 – 32)</b>				<b>68.800,00</b>	<b>52.200,00</b>	<b>65.892,65</b>	<b>68.800,00</b>	<b>52.200,00</b>	<b>65.892,65</b>
<b>SA01</b>	<b>Saldo (01) Haushaltsrücklagen (230 - 240)</b>				<b>0,00</b>	<b>0,00</b>	<b>0,00</b>	<b>0,00</b>	<b>0,00</b>	<b>0,00</b>
<b>SA00</b>	<b>Saldo (00) Nettoergebnis nach Haushaltsrücklagen (Saldo 0 + Saldo 01)</b>				<b>68.800,00</b>	<b>52.200,00</b>	<b>65.892,65</b>			
<b>Investive Gebarung</b>										
<b>SU 33</b>	<b>Summe Einzahlungen investive Gebarung</b>							<b>0,00</b>	<b>0,00</b>	<b>0,00</b>
<b>SU 34</b>	<b>Summe Auszahlungen investive Gebarung</b>							<b>0,00</b>	<b>0,00</b>	<b>0,00</b>
<b>SA2</b>	<b>Saldo (2) Geldfluss aus der Investiven Gebarung (33 – 34)</b>							<b>0,00</b>	<b>0,00</b>	<b>0,00</b>
<b>SA3</b>	<b>Saldo (3) Nettofinanzierungssaldo (Saldo 1 + Saldo 2)</b>							<b>68.800,00</b>	<b>52.200,00</b>	<b>65.892,65</b>
<b>Finanzierungstätigkeit</b>										
<b>SU 35</b>	<b>Summe Einzahlungen aus der Finanzierungstätigkeit</b>							<b>0,00</b>	<b>0,00</b>	<b>0,00</b>
<b>SU 36</b>	<b>Summe Auszahlungen aus der Finanzierungstätigkeit</b>							<b>0,00</b>	<b>0,00</b>	<b>0,00</b>
<b>SA4</b>	<b>Saldo (4) Geldfluss aus der Finanzierungstätigkeit (35 – 36)</b>							<b>0,00</b>	<b>0,00</b>	<b>0,00</b>
<b>SA5</b>	<b>Saldo (5) Geldfluss aus der voranschlagswirksamen Gebarung (Saldo 3 + Saldo 4)</b>							<b>68.800,00</b>	<b>52.200,00</b>	<b>65.892,65</b>
<b>219 Sonstige Einrichtungen und Maßnahmen</b>										
<b>219000 Allgemeinbild. Unterricht sonst. Einrichtung u. Maßnahmen</b>										
<b>Operative Gebarung</b>										
2/219000+868000	Transfers von privaten Haushalten	2124	3124	16	500,00	500,00	0,00	500,00	500,00	0,00
<b>SU 21 / 31</b>	<b>Summe Erträge / Einzahlungen operative Gebarung</b>				<b>500,00</b>	<b>500,00</b>	<b>0,00</b>	<b>500,00</b>	<b>500,00</b>	<b>0,00</b>

		MVAG VC QU			Ergebnisvoranschlag			Finanzierungsvoranschlag		
		EH	FH		VA 2026	VA 2025	RA 2024	VA 2026	VA 2025	RA 2024
1/219000-728000	Entgelte für sonstige Leistungen	2225	3225	24	5.000,00	5.000,00	946,53	5.000,00	5.000,00	1.555,76
SU 22 / 32	Summe Aufwendungen / Auszahlungen operative Gebarung				5.000,00	5.000,00	946,53	5.000,00	5.000,00	1.555,76
SA 0 / SA 1	(0) Nettoergebnis (21 - 22) / (1) Geldfluss operative Gebarung (31 - 32)				-4.500,00	-4.500,00	-946,53	-4.500,00	-4.500,00	-1.555,76
SA01	Saldo (01) Haushaltsrücklagen (230 - 240)				0,00	0,00	0,00	0,00	0,00	0,00
SA00	Saldo (00) Nettoergebnis nach Haushaltsrücklagen (Saldo 0 + Saldo 01)				-4.500,00	-4.500,00	-946,53			
Investive Gebarung										
SU 33	Summe Einzahlungen investive Gebarung							0,00	0,00	0,00
SU 34	Summe Auszahlungen investive Gebarung							0,00	0,00	0,00
SA2	Saldo (2) Geldfluss aus der Investiven Gebarung (33 - 34)							0,00	0,00	0,00
SA3	Saldo (3) Nettofinanzierungssaldo (Saldo 1 + Saldo 2)							-4.500,00	-4.500,00	-1.555,76
Finanzierungstätigkeit										
SU 35	Summe Einzahlungen aus der Finanzierungstätigkeit							0,00	0,00	0,00
SU 36	Summe Auszahlungen aus der Finanzierungstätigkeit							0,00	0,00	0,00
SA4	Saldo (4) Geldfluss aus der Finanzierungstätigkeit (35 - 36)							0,00	0,00	0,00
SA5	Saldo (5) Geldfluss aus der voranschlagswirksamen Gebarung (Saldo 3 + Saldo 4)							-4.500,00	-4.500,00	-1.555,76
22	Berufsbildender Unterricht; Anstalten der Bildung für Lehrerinnen und Lehrer sowie Erzieherinnen und Erzieher									
220	Berufsbildende Pflichtschulen									
220000	Berufsbildende Pflichtschulen									
Operative Gebarung										
SU 21 / 31	Summe Erträge / Einzahlungen operative Gebarung				0,00	0,00	0,00	0,00	0,00	0,00
1/220000-720001	Schülerhaltungsbeiträge an andere Gemeinden	2225	3225	24	9.300,00	8.300,00	3.272,56	9.300,00	8.300,00	3.272,56
1/220000-751004	Berufschülerhaltungsbeitrag (AEA)	2231	3231	26	73.600,00	98.300,00	70.140,00	73.600,00	98.300,00	70.140,00
SU 22 / 32	Summe Aufwendungen / Auszahlungen operative Gebarung				82.900,00	106.600,00	73.412,56	82.900,00	106.600,00	73.412,56
SA 0 / SA 1	(0) Nettoergebnis (21 - 22) / (1) Geldfluss operative Gebarung (31 - 32)				-82.900,00	-106.600,00	-73.412,56	-82.900,00	-106.600,00	-73.412,56
SA01	Saldo (01) Haushaltsrücklagen (230 - 240)				0,00	0,00	0,00	0,00	0,00	0,00
SA00	Saldo (00) Nettoergebnis nach Haushaltsrücklagen (Saldo 0 + Saldo 01)				-82.900,00	-106.600,00	-73.412,56			
Investive Gebarung										
SU 33	Summe Einzahlungen investive Gebarung							0,00	0,00	0,00
SU 34	Summe Auszahlungen investive Gebarung							0,00	0,00	0,00
SA2	Saldo (2) Geldfluss aus der Investiven Gebarung (33 - 34)							0,00	0,00	0,00
SA3	Saldo (3) Nettofinanzierungssaldo (Saldo 1 + Saldo 2)							-82.900,00	-106.600,00	-73.412,56
Finanzierungstätigkeit										
SU 35	Summe Einzahlungen aus der Finanzierungstätigkeit							0,00	0,00	0,00
SU 36	Summe Auszahlungen aus der Finanzierungstätigkeit							0,00	0,00	0,00
SA4	Saldo (4) Geldfluss aus der Finanzierungstätigkeit (35 - 36)							0,00	0,00	0,00

		MVAG	VC QU	Ergebnisvoranschlag			Finanzierungsvoranschlag		
		EH	FH	VA 2026	VA 2025	RA 2024	VA 2026	VA 2025	RA 2024
SA5	Saldo (5) Geldfluss aus der voranschlagswirksamen Gebarung (Saldo 3 + Saldo 4)						-82.900,00	-106.600,00	-73.412,56
<b>23</b>	<b>Förderung des Unterrichts</b>								
<b>239</b>	<b>Sonstige Einrichtungen und Maßnahmen</b>								
<b>239000</b>	<b>Förderung d. Unterrichts sonst. Einrichtung u. Maßnahmen</b>								
<b>Operative Gebarung</b>									
SU 21 / 31	Summe Erträge / Einzahlungen operative Gebarung			0,00	0,00	0,00	0,00	0,00	0,00
1/239000-768002	Schulstartbeihilfe	2234	3234	27	2.000,00	3.000,00	1.000,00	2.000,00	3.000,00
SU 22 / 32	Summe Aufwendungen / Auszahlungen operative Gebarung			2.000,00	3.000,00	1.000,00	2.000,00	3.000,00	1.000,00
SA 0 / SA 1	(0) Nettoergebnis (21 - 22) / (1) Geldfluss operative Gebarung (31 - 32)			-2.000,00	-3.000,00	-1.000,00	-2.000,00	-3.000,00	-1.000,00
SA01	Saldo (01) Haushaltsrücklagen (230 - 240)			0,00	0,00	0,00	0,00	0,00	0,00
SA00	Saldo (00) Nettoergebnis nach Haushaltsrücklagen (Saldo 0 + Saldo 01)			-2.000,00	-3.000,00	-1.000,00			
<b>Investive Gebarung</b>									
SU 33	Summe Einzahlungen investive Gebarung						0,00	0,00	0,00
SU 34	Summe Auszahlungen investive Gebarung						0,00	0,00	0,00
SA2	Saldo (2) Geldfluss aus der Investiven Gebarung (33 - 34)						0,00	0,00	0,00
SA3	Saldo (3) Nettofinanzierungssaldo (Saldo 1 + Saldo 2)						-2.000,00	-3.000,00	-1.000,00
<b>Finanzierungstätigkeit</b>									
SU 35	Summe Einzahlungen aus der Finanzierungstätigkeit						0,00	0,00	0,00
SU 36	Summe Auszahlungen aus der Finanzierungstätigkeit						0,00	0,00	0,00
SA4	Saldo (4) Geldfluss aus der Finanzierungstätigkeit (35 - 36)						0,00	0,00	0,00
SA5	Saldo (5) Geldfluss aus der voranschlagswirksamen Gebarung (Saldo 3 + Saldo 4)						-2.000,00	-3.000,00	-1.000,00
<b>24</b>	<b>Vorschulische Erziehung</b>								
<b>240</b>	<b>Kindergärten</b>								
<b>240000</b>	<b>Kindergärten</b>								
<b>Operative Gebarung</b>									
2/240000+810004	Erträge aus Leistungen - Elternbeiträge	2114	3114		500,00	0,00	500,00	0,00	0,00
2/240000+810005	Erträge aus Leistungen - Betreuungsbeiträge	2114	3114		5.300,00	2.100,00	5.300,00	2.100,00	0,00
2/240000+810006	Erträge aus Leistungen - Essensbeiträge	2114	3114		4.400,00	1.600,00	4.400,00	1.600,00	0,00
2/240000+828000	Rückersätze von Aufwendungen	2116	3116	18	0,00	100,00	0,00	100,00	0,00
2/240000+861000	Transfers von Ländern, Landesfonds und Landeskammern	2121	3121	15	4.000,00	4.500,00	4.200,00	4.500,00	4.200,00
2/240000+861007	Transfers von Land NÖ - Zukunftsfonds Elementarpädagogik	2121	3121		305.000,00	305.000,00	308.556,86	305.000,00	308.556,86
SU 21 / 31	Summe Erträge / Einzahlungen operative Gebarung				319.200,00	313.300,00	312.756,86	313.300,00	312.756,86

		MVAG VC QU			Ergebnisvoranschlag			Finanzierungsvoranschlag		
		EH	FH		VA 2026	VA 2025	RA 2024	VA 2026	VA 2025	RA 2024
1/240000-600001	Energiebezüge Strom	2222	3222	24	1.100,00	1.100,00	542,53	1.100,00	1.100,00	542,53
1/240000-700108	Miete und Betriebskosten R4G Top 2/1	2223	3223	24	25.100,00	24.500,00	22.639,04	25.100,00	24.500,00	22.946,86
1/240000-729000	Sonstige Aufwendungen	2225	3225	24	1.000,00	1.000,00	240,00	1.000,00	1.000,00	240,00
<b>SU 22 / 32</b>	<b>Summe Aufwendungen / Auszahlungen operative Gebarung</b>				<b>27.200,00</b>	<b>26.600,00</b>	<b>23.421,57</b>	<b>27.200,00</b>	<b>26.600,00</b>	<b>23.729,39</b>
<b>SA 0 / SA 1</b>	<b>(0) Nettoergebnis (21 - 22) / (1) Geldfluss operative Gebarung (31 - 32)</b>				<b>292.000,00</b>	<b>286.700,00</b>	<b>289.335,29</b>	<b>292.000,00</b>	<b>286.700,00</b>	<b>289.027,47</b>
<b>SA01</b>	<b>Saldo (01) Haushaltsrücklagen (230 - 240)</b>				<b>0,00</b>	<b>0,00</b>	<b>0,00</b>	<b>0,00</b>	<b>0,00</b>	<b>0,00</b>
<b>SA00</b>	<b>Saldo (00) Nettoergebnis nach Haushaltsrücklagen (Saldo 0 + Saldo 01)</b>				<b>292.000,00</b>	<b>286.700,00</b>	<b>289.335,29</b>			
<b>Investive Gebarung</b>										
<b>SU 33</b>	<b>Summe Einzahlungen investive Gebarung</b>							<b>0,00</b>	<b>0,00</b>	<b>0,00</b>
<b>SU 34</b>	<b>Summe Auszahlungen investive Gebarung</b>							<b>0,00</b>	<b>0,00</b>	<b>0,00</b>
<b>SA2</b>	<b>Saldo (2) Geldfluss aus der Investiven Gebarung (33 - 34)</b>							<b>0,00</b>	<b>0,00</b>	<b>0,00</b>
<b>SA3</b>	<b>Saldo (3) Nettofinanzierungssaldo (Saldo 1 + Saldo 2)</b>							<b>292.000,00</b>	<b>286.700,00</b>	<b>289.027,47</b>
<b>Finanzierungstätigkeit</b>										
<b>SU 35</b>	<b>Summe Einzahlungen aus der Finanzierungstätigkeit</b>							<b>0,00</b>	<b>0,00</b>	<b>0,00</b>
<b>SU 36</b>	<b>Summe Auszahlungen aus der Finanzierungstätigkeit</b>							<b>0,00</b>	<b>0,00</b>	<b>0,00</b>
<b>SA4</b>	<b>Saldo (4) Geldfluss aus der Finanzierungstätigkeit (35 - 36)</b>							<b>0,00</b>	<b>0,00</b>	<b>0,00</b>
<b>SA5</b>	<b>Saldo (5) Geldfluss aus der voranschlagswirksamen Gebarung (Saldo 3 + Saldo 4)</b>							<b>292.000,00</b>	<b>286.700,00</b>	<b>289.027,47</b>
<b>240100</b>	<b>Kindergarten 1 Pfarrgasse</b>									
<b>Operative Gebarung</b>										
2/240100+810004	Erträge aus Leistungen - Elternbeiträge	2114	3114	13	9.100,00	9.400,00	8.522,05	9.100,00	9.400,00	9.148,13
2/240100+810005	Erträge aus Leistungen - Betreuungsbeiträge	2114	3114	13	33.500,00	32.300,00	28.973,27	33.500,00	32.300,00	30.969,74
2/240100+810006	Erträge aus Leistungen - Essensbeiträge	2114	3114	13	36.500,00	38.200,00	35.457,50	36.500,00	38.200,00	34.405,49
2/240100+817000	Erträge aus der Auflösung von sonstigen Rückstellungen	2117			0,00	0,00	1.490,03	0,00	0,00	0,00
2/240100+828000	Rückersätze von Aufwendungen	2116	3116	18	0,00	100,00	0,00	0,00	100,00	0,00
2/240100+828002	Rückersätze von Aufwendungen - Gewinnbeteiligung Versicherung	2116	3116	18	300,00	300,00	262,79	300,00	300,00	262,79
2/240100+860000	Transfers von Bund, Bundesfonds und Bundeskammern	2121	3121	15	0,00	3.000,00	0,00	0,00	3.000,00	0,00
2/240100+861000	Transfers von Ländern, Landesfonds und Landeskammern	2121	3121	15	0,00	100,00	0,00	0,00	100,00	0,00
2/240100+861003	Transfers von Land NÖ - Schul- u. KiGa- Fonds	2121	3121	15	0,00	0,00	2.900,00	0,00	0,00	2.900,00
2/240100+863001	Transfers von AMS	2121	3121	15	8.100,00	7.500,00	7.180,85	8.100,00	7.500,00	7.180,85
2/240100+863002	Transfers von AUVA	2121	3121	15	0,00	0,00	801,52	0,00	0,00	801,52
<b>SU 21 / 31</b>	<b>Summe Erträge / Einzahlungen operative Gebarung</b>				<b>87.500,00</b>	<b>90.900,00</b>	<b>85.588,01</b>	<b>87.500,00</b>	<b>90.900,00</b>	<b>85.668,52</b>
1/240100-400000	Geringwertige Wirtschaftsgüter (GWG)	2221	3221	23	1.500,00	5.300,00	3.024,96	1.500,00	5.300,00	3.024,96
1/240100-400002	GWG Dienstkleidung	2221	3221	23	1.000,00	1.000,00	745,25	1.000,00	1.000,00	745,25

		MVAG		VC QU	Ergebnisvoranschlag			Finanzierungsvoranschlag		
		EH	FH		VA 2026	VA 2025	RA 2024	VA 2026	VA 2025	RA 2024
1/240100-430000	Lebensmittel	2221	3221	23	36.900,00	36.000,00	35.336,78	36.900,00	36.000,00	35.010,15
1/240100-454000	Reinigungsmittel	2221	3221	23	2.000,00	1.900,00	2.945,98	2.000,00	1.900,00	2.945,98
1/240100-457000	Druckwerke	2221	3221	23	100,00	100,00	121,29	100,00	100,00	121,29
1/240100-459000	Sonstige Verbrauchsgüter	2221	3221	23	200,00	200,00	276,59	200,00	200,00	276,59
1/240100-459002	Budget aus Materialbeiträgen der Eltern	2221	3221	23	9.100,00	9.600,00	9.732,10	9.100,00	9.600,00	9.732,10
1/240100-5	Personalkonten verdichtet	22	32		339.800,00	329.200,00	263.453,93	336.400,00	316.500,00	259.880,00
1/240100-600001	Energiebezüge Strom	2222	3222	24	3.500,00	6.100,00	2.351,38	3.500,00	6.100,00	2.351,38
1/240100-600002	Energiebezüge Gas	2222	3222	24	2.700,00	2.600,00	5.425,30	2.700,00	2.600,00	5.425,30
1/240100-600003	Energiebezüge Fernwärme	2222	3222		12.200,00	11.900,00	0,00	12.200,00	11.900,00	0,00
1/240100-613000	Instandhaltung von sonstigen Grundstückseinrichtungen	2224	3224	24	3.000,00	3.000,00	1.883,85	3.000,00	3.000,00	1.883,85
1/240100-614000	Instandhaltung von Gebäuden und Bauten	2224	3224	24	5.000,00	4.900,00	12.092,15	5.000,00	4.900,00	11.405,15
1/240100-618000	Instandhaltung von sonstigen Anlagen	2224	3224	24	1.000,00	4.500,00	909,53	1.000,00	4.500,00	909,53
1/240100-618100	Instandhaltung von EDV-Anlagen (PC, Drucker, ...)	2224	3224	24	1.500,00	1.500,00	125,80	1.500,00	1.500,00	125,80
1/240100-618200	Instandhaltung der Einrichtung (Möble, Haushaltsgeräte, ...)	2224	3224		1.000,00	500,00	0,00	1.000,00	500,00	0,00
1/240100-631000	Telekommunikationsdienste	2222	3222	24	1.300,00	1.300,00	1.302,25	1.300,00	1.300,00	1.282,91
1/240100-650099	Zinsen Baurecht MGBL GmbH & Co KG	2241	3241	25	49.400,00	51.000,00	52.313,98	49.400,00	51.000,00	52.313,98
1/240100-670000	Versicherungen	2222	3222	24	2.100,00	2.000,00	1.769,86	2.100,00	2.000,00	1.769,86
1/240100-680000	Planmäßige Abschreibung	2226			20.900,00	19.900,00	20.203,39	0,00	0,00	0,00
1/240100-711002	Gebühren Kanal	2225	3225	24	2.200,00	1.800,00	1.746,81	2.200,00	1.800,00	1.746,81
1/240100-711003	Gebühren Wasser	2225	3225	24	300,00	300,00	216,00	300,00	300,00	216,00
1/240100-711004	Gebühren Müll	2225	3225	24	1.400,00	1.200,00	1.183,18	1.400,00	1.200,00	1.183,18
1/240100-728002	sonstiger Aufwand Rundfunk- und Fernsehgebühren	2225	3225	24	0,00	100,00	0,00	0,00	100,00	0,00
1/240100-728004	sonstiger Aufwand Arbeitsmedizin	2225	3225	24	100,00	100,00	0,00	100,00	100,00	0,00
1/240100-728026	sonstiger Aufwand Software laufend (Wartung, ...)	2225	3225		200,00	200,00	0,00	200,00	200,00	0,00
1/240100-729000	Sonstige Aufwendungen	2225	3225	24	1.800,00	1.800,00	701,55	1.800,00	1.800,00	701,55
1/240100-729001	Interne Leistungsverrechnung Grünflächenpflege	2225	3225	24	*	1.400,00	1.017,76	1.400,00	1.400,00	1.017,76
1/240100-729002	Interne Leistungsverrechnung Gebäudeinstandhaltung	2225	3225	24	*	2.600,00	1.062,56	2.600,00	2.600,00	1.062,56
1/240100-768007	Förderung Nachmittagsbetreuung KIGA	2234	3234	27	400,00	400,00	0,00	400,00	400,00	0,00
<b>SU 22 / 32</b>	<b>Summe Aufwendungen / Auszahlungen operative Gebarung</b>				<b>504.600,00</b>	<b>502.400,00</b>	<b>419.942,23</b>	<b>480.300,00</b>	<b>469.800,00</b>	<b>395.131,94</b>
<b>SA 0 / SA 1</b>	<b>(0) Nettoergebnis (21 - 22) / (1) Geldfluss operative Gebarung (31 - 32)</b>				<b>-417.100,00</b>	<b>-411.500,00</b>	<b>-334.354,22</b>	<b>-392.800,00</b>	<b>-378.900,00</b>	<b>-309.463,42</b>
<b>SA01</b>	<b>Saldo (01) Haushaltsrücklagen (230 - 240)</b>				<b>0,00</b>	<b>0,00</b>	<b>0,00</b>	<b>0,00</b>	<b>0,00</b>	<b>0,00</b>
<b>SA00</b>	<b>Saldo (00) Nettoergebnis nach Haushaltsrücklagen (Saldo 0 + Saldo 01)</b>				<b>-417.100,00</b>	<b>-411.500,00</b>	<b>-334.354,22</b>			

		MVAG		VC QU	Ergebnisvoranschlag			Finanzierungsvoranschlag		
		EH	FH		VA 2026	VA 2025	RA 2024	VA 2026	VA 2025	RA 2024
<b>Investive Gebarung</b>										
<b>SU 33</b>	<b>Summe Einzahlungen investive Gebarung</b>							<b>0,00</b>	<b>0,00</b>	<b>0,00</b>
5/240100-000099	Grundstücke - Baurecht MGBL GmbH & Co KG	3412	2	40	0,00	0,00	0,00	26.400,00	25.000,00	23.514,62
1/240100-010000	Gebäude und Bauten	3413	1	40	0,00	0,00	0,00	0,00	20.300,00	0,00
1/240100-042000	Amts-, Betriebs- und Geschäftsausstattung	3415	1	41	0,00	0,00	0,00	1.000,00	1.900,00	11.547,73
1/240100-042100	EDV-Anlagen (PC, Drucker, ...)	3415	1	41	0,00	0,00	0,00	0,00	1.500,00	0,00
<b>SU 34</b>	<b>Summe Auszahlungen investive Gebarung</b>							<b>27.400,00</b>	<b>48.700,00</b>	<b>35.062,35</b>
<b>SA2</b>	<b>Saldo (2) Geldfluss aus der Investiven Gebarung (33 – 34)</b>							<b>-27.400,00</b>	<b>-48.700,00</b>	<b>-35.062,35</b>
<b>SA3</b>	<b>Saldo (3) Nettofinanzierungssaldo (Saldo 1 + Saldo 2)</b>							<b>-420.200,00</b>	<b>-427.600,00</b>	<b>-344.525,77</b>
<b>Finanzierungstätigkeit</b>										
<b>SU 35</b>	<b>Summe Einzahlungen aus der Finanzierungstätigkeit</b>							<b>0,00</b>	<b>0,00</b>	<b>0,00</b>
<b>SU 36</b>	<b>Summe Auszahlungen aus der Finanzierungstätigkeit</b>							<b>0,00</b>	<b>0,00</b>	<b>0,00</b>
<b>SA4</b>	<b>Saldo (4) Geldfluss aus der Finanzierungstätigkeit (35 – 36)</b>							<b>0,00</b>	<b>0,00</b>	<b>0,00</b>
<b>SA5</b>	<b>Saldo (5) Geldfluss aus der voranschlagswirksamen Gebarung (Saldo 3 + Saldo 4)</b>							<b>-420.200,00</b>	<b>-427.600,00</b>	<b>-344.525,77</b>
<b>240200</b>	<b>Kindergarten 2 Dr. Karl Rennerstraße</b>									
<b>Operative Gebarung</b>										
2/240200+810004	Erträge aus Leistungen - Elternbeiträge	2114	3114	13	11.100,00	11.800,00	8.044,04	11.100,00	11.800,00	8.529,01
2/240200+810005	Erträge aus Leistungen - Betreuungsbeiträge	2114	3114	13	31.200,00	27.100,00	22.186,69	31.200,00	27.100,00	24.031,18
2/240200+810006	Erträge aus Leistungen - Essensbeiträge	2114	3114	13	36.200,00	32.100,00	29.312,19	36.200,00	32.100,00	28.963,18
2/240200+817000	Erträge aus der Auflösung von sonstigen Rückstellungen	2117			5.200,00	0,00	0,00	0,00	0,00	0,00
2/240200+828000	Rückersätze von Aufwendungen	2116	3116	18	0,00	100,00	411,32	0,00	100,00	411,32
2/240200+828002	Rückersätze von Aufwendungen - Gewinnbeteiligung Versicherung	2116	3116	18	100,00	300,00	312,15	100,00	300,00	312,15
2/240200+829001	Sonstige Erträge - Versicherungsentschädigung	2116	3116	18	0,00	0,00	3.633,64	0,00	0,00	3.633,64
2/240200+861000	Transfers von Ländern, Landesfonds und Landeskammern	2121	3121	15	0,00	100,00	0,00	0,00	100,00	0,00
2/240200+861003	Transfers von Land NÖ - Schul- u. KiGa-Fonds	2121	3121	15	28.600,00	0,00	0,00	28.600,00	0,00	0,00
2/240200+863001	Transfers von AMS	2121	3121	15	9.400,00	0,00	901,94	9.400,00	0,00	901,94
2/240200+863002	Transfers von AUVA	2121	3121	15	0,00	0,00	60,09	0,00	0,00	60,09
<b>SU 21 / 31</b>	<b>Summe Erträge / Einzahlungen operative Gebarung</b>				<b>121.800,00</b>	<b>71.500,00</b>	<b>64.862,06</b>	<b>116.600,00</b>	<b>71.500,00</b>	<b>66.842,51</b>
1/240200-400000	Geringwertige Wirtschaftsgüter (GWG)	2221	3221	23	1.700,00	2.200,00	1.104,19	1.700,00	2.200,00	1.004,67
1/240200-400002	GWG Dienstkleidung	2221	3221	23	1.300,00	800,00	429,00	1.300,00	800,00	429,00
1/240200-430000	Lebensmittel	2221	3221	23	28.200,00	27.500,00	26.353,10	28.200,00	27.500,00	25.935,29

# Voranschlag 2026

Marktgemeinde Guntramsdorf

# Ergebnis- und Finanzierungsvoranschlag Detailnachweis

		MVAG		VC QU	Ergebnisvoranschlag			Finanzierungsvoranschlag		
		EH	FH		VA 2026	VA 2025	RA 2024	VA 2026	VA 2025	RA 2024
1/240200-454000	Reinigungsmittel	2221	3221	23	2.000,00	900,00	2.501,55	2.000,00	900,00	2.145,68
1/240200-457000	Druckwerke	2221	3221	23	100,00	100,00	121,29	100,00	100,00	121,29
1/240200-459000	Sonstige Verbrauchsgüter	2221	3221	23	400,00	400,00	153,69	400,00	400,00	153,69
1/240200-459002	Budget aus Materialbeiträgen der Eltern	2221	3221	23	11.100,00	11.500,00	6.850,07	11.100,00	11.500,00	6.574,87
1/240200-5	Personalkonten verdichtet	22	32		429.900,00	404.100,00	286.680,46	424.100,00	396.600,00	281.119,76
1/240200-600001	Energiebezüge Strom	2222	3222	24	7.000,00	5.500,00	4.429,63	7.000,00	5.500,00	4.429,63
1/240200-600002	Energiebezüge Gas	2222	3222	24	1.600,00	1.600,00	4.108,93	1.600,00	1.600,00	4.108,93
1/240200-613000	Instandhaltung von sonstigen Grundstückseinrichtungen	2224	3224	24	3.000,00	1.500,00	94,35	3.000,00	1.500,00	94,35
1/240200-614000	Instandhaltung von Gebäuden und Bauten	2224	3224	24	15.000,00	13.300,00	6.389,91	15.000,00	13.300,00	5.712,94
1/240200-618000	Instandhaltung von sonstigen Anlagen	2224	3224	24	4.500,00	1.500,00	1.583,64	4.500,00	1.500,00	1.583,64
1/240200-618100	Instandhaltung von EDV-Anlagen (PC, Drucker, ...)	2224	3224	24	1.500,00	4.500,00	0,00	1.500,00	4.500,00	0,00
1/240200-618200	Instandhaltung der Einrichtung (Möbel, Haushaltsgeräte, ...)	2224	3224		1.000,00	500,00	0,00	1.000,00	500,00	0,00
1/240200-631000	Telekommunikationsdienste	2222	3222	24	1.300,00	1.300,00	893,46	1.300,00	1.300,00	893,46
1/240200-650000	Zinsen für Finanzschulden in Euro	2241	3241	25	93.900,00	75.800,00	1.518,59	93.900,00	75.800,00	1.518,59
1/240200-650090	Zinsen für Finanzschulden in Euro - Plan-Darlehen	2241	3241		0,00	12.800,00	5.780,83	0,00	12.800,00	5.780,83
1/240200-670000	Versicherungen	2222	3222	24	2.400,00	2.300,00	2.093,36	2.400,00	2.300,00	2.093,36
1/240200-680000	Planmäßige Abschreibung	2226			33.600,00	24.300,00	26.111,06	0,00	0,00	0,00
1/240200-700109	Miete KG 2 + Spielplatz	2223	3223	24	24.000,00	23.400,00	24.830,61	24.000,00	23.400,00	0,00
1/240200-711001	Gebühren Grundsteuer	2225	3225	24	100,00	100,00	61,75	100,00	100,00	61,75
1/240200-711002	Gebühren Kanal	2225	3225	24	2.800,00	2.300,00	2.194,95	2.800,00	2.300,00	2.194,95
1/240200-711003	Gebühren Wasser	2225	3225	24	1.400,00	900,00	1.418,07	1.400,00	900,00	1.765,02
1/240200-711004	Gebühren Müll	2225	3225	24	4.400,00	2.500,00	1.945,28	4.400,00	2.500,00	1.945,28
1/240200-728000	Entgelte für sonstige Leistungen	2225	3225	24	100,00	100,00	63,24	100,00	100,00	63,24
1/240200-728002	sonstiger Aufwand Rundfunk- und Fernsehgebühren	2225	3225	24	0,00	100,00	0,00	0,00	100,00	0,00
1/240200-728004	sonstiger Aufwand Arbeitsmedizin	2225	3225	24	200,00	100,00	0,00	200,00	100,00	14,85
1/240200-729000	Sonstige Aufwendungen	2225	3225	24	1.300,00	1.300,00	644,47	1.300,00	1.300,00	644,47
1/240200-729001	Interne Leistungsverrechnung Grünflächenpflege	2225	3225	24	*	1.300,00	990,57	1.300,00	1.300,00	990,57
1/240200-729002	Interne Leistungsverrechnung Gebäudeinstandhaltung	2225	3225	24	*	3.000,00	4.619,78	3.000,00	3.000,00	4.619,78
1/240200-768007	Förderung Nachmittagsbetreuung KIGA	2234	3234	27	400,00	400,00	0,00	400,00	400,00	0,00
5/240200-799000	Zuweisungen an Verrechnungsrücklagen zwischen operativer Gebarung und Projekten	2225		1	400.000,00	0,00	0,00	0,00	0,00	0,00
<b>SU 22 / 32</b>	<b>Summe Aufwendungen / Auszahlungen operative Gebarung</b>				<b>1.078.500,00</b>	<b>627.900,00</b>	<b>413.965,83</b>	<b>639.100,00</b>	<b>596.100,00</b>	<b>355.999,89</b>

		MVAG		VC QU	Ergebnisvoranschlag			Finanzierungsvoranschlag		
		EH	FH		VA 2026	VA 2025	RA 2024	VA 2026	VA 2025	RA 2024
<b>SA 0 / SA 1</b>	<b>(0) Nettoergebnis (21 - 22) / (1) Geldfluss operative Gebarung (31 – 32)</b>				<b>-956.700,00</b>	<b>-556.400,00</b>	<b>-349.103,77</b>	<b>-522.500,00</b>	<b>-524.600,00</b>	<b>-289.157,38</b>
<b>SA01</b>	<b>Saldo (01) Haushaltsrücklagen (230 - 240)</b>				<b>0,00</b>	<b>0,00</b>	<b>0,00</b>	<b>0,00</b>	<b>0,00</b>	<b>0,00</b>
<b>SA00</b>	<b>Saldo (00) Nettoergebnis nach Haushaltsrücklagen (Saldo 0 + Saldo 01)</b>				<b>-956.700,00</b>	<b>-556.400,00</b>	<b>-349.103,77</b>			
<b>Investive Gebarung</b>										
<b>SU 33</b>	<b>Summe Einzahlungen investive Gebarung</b>							<b>0,00</b>	<b>0,00</b>	<b>0,00</b>
5/240200-006000	Sonstige Grundstückseinrichtungen	3412	1		0,00	0,00	0,00	0,00	331.000,00	32.041,35
5/240200-010000	Gebäude und Bauten	3413	1 40		0,00	0,00	0,00	0,00	1.060.300,00	2.113.700,38
1/240200-042000	Amts-, Betriebs- und Geschäftsausstattung	3415	1 41		0,00	0,00	0,00	1.000,00	500,00	0,00
5/240200-042000	Amts-, Betriebs- und Geschäftsausstattung	3415	1 41		0,00	0,00	0,00	0,00	363.600,00	31.657,82
1/240200-042100	EDV-Anlagen (PC, Drucker, ...)	3415	1 41		0,00	0,00	0,00	0,00	1.500,00	0,00
1/240200-070100	Aktivierungsfähige Rechte (immaterielle Vermögenswerte)	3411	1		0,00	0,00	0,00	0,00	0,00	2.368,23
<b>SU 34</b>	<b>Summe Auszahlungen investive Gebarung</b>							<b>1.000,00</b>	<b>1.756.900,00</b>	<b>2.179.767,78</b>
<b>SA2</b>	<b>Saldo (2) Geldfluss aus der Investiven Gebarung (33 – 34)</b>							<b>-1.000,00</b>	<b>-1.756.900,00</b>	<b>-2.179.767,78</b>
<b>SA3</b>	<b>Saldo (3) Nettofinanzierungssaldo (Saldo 1 + Saldo 2)</b>							<b>-523.500,00</b>	<b>-2.281.500,00</b>	<b>-2.468.925,16</b>
<b>Finanzierungstätigkeit</b>										
6/240200+346090	Investitionsdarlehen von Finanzunternehmen - Plan-Darlehen	3514	1		0,00	0,00	0,00	0,00	1.650.900,00	2.500.000,00
<b>SU 35</b>	<b>Summe Einzahlungen aus der Finanzierungstätigkeit</b>							<b>0,00</b>	<b>1.650.900,00</b>	<b>2.500.000,00</b>
1/240200-346000	Investitionsdarlehen von Finanzunternehmen	3614	65		0,00	0,00	0,00	77.300,00	56.600,00	4.388,43
1/240200-346090	Investitionsdarlehen von Finanzunternehmen - Plan-Darlehen	3614			0,00	0,00	0,00	0,00	0,00	25.789,95
<b>SU 36</b>	<b>Summe Auszahlungen aus der Finanzierungstätigkeit</b>							<b>77.300,00</b>	<b>56.600,00</b>	<b>30.178,38</b>
<b>SA4</b>	<b>Saldo (4) Geldfluss aus der Finanzierungstätigkeit (35 – 36)</b>							<b>-77.300,00</b>	<b>1.594.300,00</b>	<b>2.469.821,62</b>
<b>SA5</b>	<b>Saldo (5) Geldfluss aus der voranschlagswirksamen Gebarung (Saldo 3 + Saldo 4)</b>							<b>-600.800,00</b>	<b>-687.200,00</b>	<b>896,46</b>
<b>240300 Kindergarten 3 Veltlinerstraße</b>										
<b>Operative Gebarung</b>										
2/240300+810004	Erträge aus Leistungen - Elternbeiträge	2114	3114	13	8.600,00	8.600,00	7.909,65	8.600,00	8.600,00	8.263,51
2/240300+810005	Erträge aus Leistungen - Betreuungsbeiträge	2114	3114	13	29.000,00	33.900,00	32.186,76	29.000,00	33.900,00	34.117,55
2/240300+810006	Erträge aus Leistungen - Essensbeiträge	2114	3114	13	31.000,00	30.500,00	30.220,68	31.000,00	30.500,00	29.122,74
2/240300+817000	Erträge aus der Auflösung von sonstigen Rückstellungen	2117			0,00	0,00	251,40	0,00	0,00	0,00
2/240300+828000	Rückersätze von Aufwendungen	2116	3116	18	0,00	100,00	0,00	0,00	100,00	0,00
2/240300+828002	Rückersätze von Aufwendungen - Gewinnbeteiligung Versicherung	2116	3116	18	100,00	100,00	0,00	100,00	100,00	0,00

# Voranschlag 2026

Marktgemeinde Guntramsdorf

# Ergebnis- und Finanzierungsvoranschlag Detailnachweis

		MVAG VC QU			Ergebnisvoranschlag			Finanzierungsvoranschlag		
		EH	FH		VA 2026	VA 2025	RA 2024	VA 2026	VA 2025	RA 2024
2/240300+861000	Transfers von Ländern, Landesfonds und Landesammern	2121	3121	15	0,00	100,00	0,00	0,00	100,00	0,00
2/240300+863001	Transfers von AMS	2121	3121	15	6.400,00	0,00	9.617,00	6.400,00	0,00	9.617,00
<b>SU 21 / 31</b>	<b>Summe Erträge / Einzahlungen operative Gebarung</b>				<b>75.100,00</b>	<b>73.300,00</b>	<b>80.185,49</b>	<b>75.100,00</b>	<b>73.300,00</b>	<b>81.120,80</b>
1/240300-400000	Geringwertige Wirtschaftsgüter (GWG)	2221	3221	23	1.500,00	2.800,00	466,81	1.500,00	2.800,00	466,81
1/240300-400002	GWG Dienstkleidung	2221	3221	23	900,00	900,00	732,58	900,00	900,00	732,58
1/240300-430000	Lebensmittel	2221	3221	23	31.700,00	30.900,00	31.385,56	31.700,00	30.900,00	30.808,68
1/240300-454000	Reinigungsmittel	2221	3221	23	2.000,00	1.200,00	2.476,03	2.000,00	1.200,00	2.476,03
1/240300-457000	Druckwerke	2221	3221	23	100,00	100,00	121,29	100,00	100,00	121,29
1/240300-459000	Sonstige Verbrauchsgüter	2221	3221	23	900,00	900,00	1.082,72	900,00	900,00	1.082,72
1/240300-459002	Budget aus Materialbeiträgen der Eltern	2221	3221	23	8.600,00	8.800,00	7.401,89	8.600,00	8.800,00	7.362,21
1/240300-5	Personalkonten verdichtet	22	32		303.300,00	307.300,00	275.671,04	303.000,00	303.200,00	274.879,74
1/240300-600001	Energiebezüge Strom	2222	3222	24	3.300,00	3.500,00	3.574,98	3.300,00	3.500,00	3.574,98
1/240300-600002	Energiebezüge Gas	2222	3222	24	4.300,00	4.200,00	2.832,85	4.300,00	4.200,00	2.832,85
1/240300-613000	Instandhaltung von sonstigen Grundstückseinrichtungen	2224	3224	24	2.500,00	2.500,00	7.178,82	2.500,00	2.500,00	7.178,82
1/240300-614000	Instandhaltung von Gebäuden und Bauten	2224	3224	24	9.000,00	22.900,00	22.289,00	9.000,00	22.900,00	21.602,00
1/240300-618000	Instandhaltung von sonstigen Anlagen	2224	3224	24	1.000,00	2.000,00	452,69	1.000,00	2.000,00	452,69
1/240300-618100	Instandhaltung von EDV-Anlagen (PC, Drucker, ...)	2224	3224	24	1.500,00	1.000,00	0,00	1.500,00	1.000,00	0,00
1/240300-618200	Instandhaltung der Einrichtung (Möbel, Haushaltsgeräte, ...)	2224	3224	24	1.000,00	500,00	281,00	1.000,00	500,00	281,00
1/240300-631000	Telekommunikationsdienste	2222	3222	24	1.200,00	1.200,00	1.006,25	1.200,00	1.200,00	986,91
1/240300-670000	Versicherungen	2222	3222	24	600,00	600,00	579,59	600,00	600,00	579,59
1/240300-680000	Planmäßige Abschreibung	2226			14.300,00	14.300,00	14.413,92	0,00	0,00	0,00
1/240300-700300	Miet- und Pachtanwendung Betriebskosten	2223	3223	24	19.000,00	19.200,00	20.637,89	19.000,00	19.200,00	19.139,42
1/240300-711004	Gebühren Müll	2225	3225	24	3.000,00	2.500,00	2.563,57	3.000,00	2.500,00	2.563,57
1/240300-724000	Reisegebühren (inkl. Kilometergelder)	2225	3225		100,00	0,00	33,45	100,00	0,00	33,45
1/240300-728002	sonstiger Aufwand Rundfunk- und Fernsehgebühren	2225	3225	24	0,00	100,00	0,00	0,00	100,00	0,00
1/240300-728004	sonstiger Aufwand Arbeitsmedizin	2225	3225	24	200,00	100,00	0,00	200,00	100,00	0,00
1/240300-729000	Sonstige Aufwendungen	2225	3225	24	1.000,00	1.000,00	413,09	1.000,00	1.000,00	413,09
1/240300-729001	Interne Leistungsverrechnung Grünflächenpflege	2225	3225	24	1.300,00	1.300,00	896,89	1.300,00	1.300,00	896,89
1/240300-729002	Interne Leistungsverrechnung Gebäudeinstandhaltung	2225	3225	24	3.500,00	3.500,00	2.327,14	3.500,00	3.500,00	2.327,14
1/240300-768007	Förderung Nachmittagsbetreuung KIGA	2234	3234	27	400,00	400,00	0,00	400,00	400,00	0,00
<b>SU 22 / 32</b>	<b>Summe Aufwendungen / Auszahlungen operative Gebarung</b>				<b>416.200,00</b>	<b>433.700,00</b>	<b>398.819,05</b>	<b>401.600,00</b>	<b>415.300,00</b>	<b>380.792,46</b>
<b>SA 0 / SA 1</b>	<b>(0) Nettoergebnis (21 - 22) / (1) Geldfluss operative Gebarung (31 - 32)</b>				<b>-341.100,00</b>	<b>-360.400,00</b>	<b>-318.633,56</b>	<b>-326.500,00</b>	<b>-342.000,00</b>	<b>-299.671,66</b>
<b>SA01</b>	<b>Saldo (01) Haushaltsrücklagen (230 - 240)</b>				<b>0,00</b>	<b>0,00</b>	<b>0,00</b>	<b>0,00</b>	<b>0,00</b>	<b>0,00</b>

		MVAG VC QU			Ergebnisvoranschlag			Finanzierungsvoranschlag		
		EH	FH		VA 2026	VA 2025	RA 2024	VA 2026	VA 2025	RA 2024
<b>SA00</b>	<b>Saldo (00) Nettoergebnis nach Haushaltsrücklagen (Saldo 0 + Saldo 01)</b>				<b>-341.100,00</b>	<b>-360.400,00</b>	<b>-318.633,56</b>			
<b>Investive Gebarung</b>										
<b>SU 33</b>	<b>Summe Einzahlungen investive Gebarung</b>							<b>0,00</b>	<b>0,00</b>	<b>0,00</b>
1/240300-042000	Amts-, Betriebs- und Geschäftsausstattung		3415	1 41	0,00	0,00	0,00	3.000,00	1.000,00	0,00
1/240300-042100	EDV-Anlagen (PC, Drucker, ...)		3415	1 41	0,00	0,00	0,00	0,00	1.500,00	0,00
<b>SU 34</b>	<b>Summe Auszahlungen investive Gebarung</b>							<b>3.000,00</b>	<b>2.500,00</b>	<b>0,00</b>
<b>SA2</b>	<b>Saldo (2) Geldfluss aus der Investiven Gebarung (33 – 34)</b>							<b>-3.000,00</b>	<b>-2.500,00</b>	<b>0,00</b>
<b>SA3</b>	<b>Saldo (3) Nettofinanzierungssaldo (Saldo 1 + Saldo 2)</b>							<b>-329.500,00</b>	<b>-344.500,00</b>	<b>-299.671,66</b>
<b>Finanzierungstätigkeit</b>										
<b>SU 35</b>	<b>Summe Einzahlungen aus der Finanzierungstätigkeit</b>							<b>0,00</b>	<b>0,00</b>	<b>0,00</b>
<b>SU 36</b>	<b>Summe Auszahlungen aus der Finanzierungstätigkeit</b>							<b>0,00</b>	<b>0,00</b>	<b>0,00</b>
<b>SA4</b>	<b>Saldo (4) Geldfluss aus der Finanzierungstätigkeit (35 – 36)</b>							<b>0,00</b>	<b>0,00</b>	<b>0,00</b>
<b>SA5</b>	<b>Saldo (5) Geldfluss aus der voranschlagswirksamen Gebarung (Saldo 3 + Saldo 4)</b>							<b>-329.500,00</b>	<b>-344.500,00</b>	<b>-299.671,66</b>
<b>240400</b>	<b>Kindergarten 4 Rohrgasse</b>									
<b>Operative Gebarung</b>										
2/240400+810004	Erträge aus Leistungen - Elternbeiträge	2114	3114	13	8.300,00	8.300,00	7.679,90	8.300,00	8.300,00	8.077,36
2/240400+810005	Erträge aus Leistungen - Betreuungsbeiträge	2114	3114	13	22.700,00	18.200,00	18.756,25	22.700,00	18.200,00	19.619,89
2/240400+810006	Erträge aus Leistungen - Essensbeiträge	2114	3114	13	33.800,00	30.100,00	31.216,00	33.800,00	30.100,00	30.341,26
2/240400+811000	Miet- und Pachtertrag	2115	3115	14	400,00	700,00	416,10	400,00	700,00	386,10
2/240400+817000	Erträge aus der Auflösung von sonstigen Rückstellungen	2117			0,00	0,00	3.229,64	0,00	0,00	0,00
2/240400+828000	Rückersätze von Aufwendungen	2116	3116	18	0,00	100,00	0,00	0,00	100,00	0,00
2/240400+828002	Rückersätze von Aufwendungen - Gewinnbeteiligung Versicherung	2116	3116	18	300,00	400,00	330,65	300,00	400,00	330,65
2/240400+861000	Transfers von Ländern, Landesfonds und Landeskammern	2121	3121	15	0,00	100,00	0,00	0,00	100,00	0,00
2/240400+861003	Transfers von Land NÖ - Schul- u. KiGa-Fonds	2121	3121	15	600,00	1.400,00	5.002,96	600,00	1.400,00	5.002,96
2/240400+863001	Transfers von AMS	2121	3121	15	9.500,00	8.400,00	8.281,14	9.500,00	8.400,00	8.281,14
2/240400+863002	Transfers von AUVA	2121	3121	15	0,00	0,00	3.221,78	0,00	0,00	3.221,78
<b>SU 21 / 31</b>	<b>Summe Erträge / Einzahlungen operative Gebarung</b>				<b>75.600,00</b>	<b>67.700,00</b>	<b>78.134,42</b>	<b>75.600,00</b>	<b>67.700,00</b>	<b>75.261,14</b>
1/240400-400000	Geringwertige Wirtschaftsgüter (GWG)	2221	3221	23	1.700,00	2.800,00	1.156,60	1.700,00	2.800,00	1.147,15
1/240400-400002	GWG Dienstkleidung	2221	3221	23	800,00	800,00	0,00	800,00	800,00	0,00
1/240400-430000	Lebensmittel	2221	3221	23	30.800,00	30.000,00	29.341,90	30.800,00	30.000,00	29.179,59
1/240400-454000	Reinigungsmittel	2221	3221	23	2.000,00	1.600,00	3.384,37	2.000,00	1.600,00	3.384,37
1/240400-457000	Druckwerke	2221	3221	23	100,00	100,00	121,29	100,00	100,00	121,29
1/240400-459000	Sonstige Verbrauchsgüter	2221	3221	23	400,00	400,00	242,40	400,00	400,00	242,40

		MVAG		VC QU	Ergebnisvoranschlag			Finanzierungsvoranschlag		
		EH	FH		VA 2026	VA 2025	RA 2024	VA 2026	VA 2025	RA 2024
1/240400-459002	Budget aus Materialbeiträgen der Eltern	2221	3221	23	8.300,00	8.500,00	7.073,30	8.300,00	8.500,00	6.831,83
1/240400-5	Personalkonten verdichtet	22	32		342.400,00	350.400,00	291.201,77	339.000,00	344.100,00	287.890,12
1/240400-600001	Energiebezüge Strom	2222	3222	24	3.500,00	5.000,00	4.639,14	3.500,00	5.000,00	4.639,14
1/240400-600002	Energiebezüge Gas	2222	3222	24	9.100,00	8.900,00	3.919,32	9.100,00	8.900,00	3.919,32
1/240400-613000	Instandhaltung von sonstigen Grundstückseinrichtungen	2224	3224	24	5.000,00	5.500,00	1.189,99	5.000,00	5.500,00	1.189,99
1/240400-614000	Instandhaltung von Gebäuden und Bauten	2224	3224	24	6.000,00	9.500,00	33.388,26	6.000,00	9.500,00	32.469,06
1/240400-618000	Instandhaltung von sonstigen Anlagen	2224	3224	24	4.500,00	3.000,00	15.051,06	4.500,00	3.000,00	15.051,06
1/240400-618100	Instandhaltung von EDV-Anlagen (PC, Drucker, ...)	2224	3224	24	1.500,00	1.000,00	134,20	1.500,00	1.000,00	134,20
1/240400-618200	Instandhaltung der Einrichtung (Möbel, Haushaltsgeräte, ...)	2224	3224	24	1.000,00	500,00	0,00	1.000,00	500,00	0,00
1/240400-631000	Telekommunikationsdienste	2222	3222	24	1.200,00	1.100,00	1.142,25	1.200,00	1.100,00	1.122,91
1/240400-650099	Zinsen Baurecht MGBL GmbH & Co KG	2241	3241	25	36.200,00	37.200,00	38.253,31	36.200,00	37.200,00	38.253,31
1/240400-670000	Versicherungen	2222	3222	24	2.600,00	2.500,00	2.321,64	2.600,00	2.500,00	2.321,64
1/240400-680000	Planmäßige Abschreibung	2226			36.200,00	36.100,00	36.237,68	0,00	0,00	0,00
1/240400-711002	Gebühren Kanal	2225	3225	24	4.600,00	3.200,00	3.304,81	4.600,00	3.200,00	3.304,81
1/240400-711003	Gebühren Wasser	2225	3225	24	100,00	100,00	54,00	100,00	100,00	54,00
1/240400-711004	Gebühren Müll	2225	3225	24	4.300,00	2.400,00	2.416,24	4.300,00	2.400,00	2.416,24
1/240400-728000	Entgelte für sonstige Leistungen	2225	3225	24	200,00	200,00	66,24	200,00	200,00	66,24
1/240400-728002	sonstiger Aufwand Rundfunk- und Fernsehgebühren	2225	3225	24	0,00	100,00	0,00	0,00	100,00	0,00
1/240400-728004	sonstiger Aufwand Arbeitsmedizin	2225	3225	24	100,00	100,00	0,00	100,00	100,00	0,00
1/240400-729000	Sonstige Aufwendungen	2225	3225	24	1.100,00	1.100,00	718,50	1.100,00	1.100,00	718,50
1/240400-729001	Interne Leistungsverrechnung Grünflächenpflege	2225	3225	24	1.400,00	1.400,00	957,39	1.400,00	1.400,00	957,39
1/240400-729002	Interne Leistungsverrechnung Gebäudeinstandhaltung	2225	3225	24	2.900,00	2.900,00	1.112,41	2.900,00	2.900,00	1.112,41
1/240400-768007	Förderung Nachmittagsbetreuung KIGA	2234	3234	27	400,00	400,00	0,00	400,00	400,00	0,00
<b>SU 22 / 32</b>	<b>Summe Aufwendungen / Auszahlungen operative Gebarung</b>				<b>508.400,00</b>	<b>516.800,00</b>	<b>477.428,07</b>	<b>468.800,00</b>	<b>474.400,00</b>	<b>436.526,97</b>
<b>SA 0 / SA 1</b>	<b>(0) Nettoergebnis (21 - 22) / (1) Geldfluss operative Gebarung (31 - 32)</b>				<b>-432.800,00</b>	<b>-449.100,00</b>	<b>-399.293,65</b>	<b>-393.200,00</b>	<b>-406.700,00</b>	<b>-361.265,83</b>
<b>SA01</b>	<b>Saldo (01) Haushaltsrücklagen (230 - 240)</b>				<b>0,00</b>	<b>0,00</b>	<b>0,00</b>	<b>0,00</b>	<b>0,00</b>	<b>0,00</b>
<b>SA00</b>	<b>Saldo (00) Nettoergebnis nach Haushaltsrücklagen (Saldo 0 + Saldo 01)</b>				<b>-432.800,00</b>	<b>-449.100,00</b>	<b>-399.293,65</b>			
<b>Investive Gebarung</b>										
<b>SU 33</b>	<b>Summe Einzahlungen investive Gebarung</b>							<b>0,00</b>	<b>0,00</b>	<b>0,00</b>
5/240400-000099	Grundstücke - Baurecht MGBL GmbH & Co KG	3412	2 40		0,00	0,00	0,00	19.300,00	18.300,00	17.194,49
1/240400-042000	Amts-, Betriebs- und Geschäftsausstattung	3415	1 41		0,00	0,00	0,00	1.000,00	3.100,00	0,00

		MVAG VC QU			Ergebnisvoranschlag			Finanzierungsvoranschlag		
		EH	FH		VA 2026	VA 2025	RA 2024	VA 2026	VA 2025	RA 2024
1/240400-042100	EDV-Anlagen (PC, Drucker, ...)	3415	1	41	0,00	0,00	0,00	0,00	1.500,00	0,00
<b>SU 34</b>	<b>Summe Auszahlungen investive Gebarung</b>							<b>20.300,00</b>	<b>22.900,00</b>	<b>17.194,49</b>
<b>SA2</b>	<b>Saldo (2) Geldfluss aus der Investiven Gebarung (33 – 34)</b>							<b>-20.300,00</b>	<b>-22.900,00</b>	<b>-17.194,49</b>
<b>SA3</b>	<b>Saldo (3) Nettofinanzierungssaldo (Saldo 1 + Saldo 2)</b>							<b>-413.500,00</b>	<b>-429.600,00</b>	<b>-378.460,32</b>
<b>Finanzierungstätigkeit</b>										
<b>SU 35</b>	<b>Summe Einzahlungen aus der Finanzierungstätigkeit</b>							<b>0,00</b>	<b>0,00</b>	<b>0,00</b>
<b>SU 36</b>	<b>Summe Auszahlungen aus der Finanzierungstätigkeit</b>							<b>0,00</b>	<b>0,00</b>	<b>0,00</b>
<b>SA4</b>	<b>Saldo (4) Geldfluss aus der Finanzierungstätigkeit (35 – 36)</b>							<b>0,00</b>	<b>0,00</b>	<b>0,00</b>
<b>SA5</b>	<b>Saldo (5) Geldfluss aus der voranschlagswirksamen Gebarung (Saldo 3 + Saldo 4)</b>							<b>-413.500,00</b>	<b>-429.600,00</b>	<b>-378.460,32</b>
<b>240500</b>	<b>Kindergarten 5 Am Tabor</b>									
<b>Operative Gebarung</b>										
2/240500+810004	Erträge aus Leistungen - Elternbeiträge	2114	3114	13	9.100,00	9.000,00	8.352,80	9.100,00	9.000,00	8.492,00
2/240500+810005	Erträge aus Leistungen - Betreuungsbeiträge	2114	3114	13	37.500,00	33.700,00	31.853,83	37.500,00	33.700,00	33.217,54
2/240500+810006	Erträge aus Leistungen - Essensbeiträge	2114	3114	13	41.500,00	38.800,00	37.030,56	41.500,00	38.800,00	35.720,78
2/240500+817000	Erträge aus der Auflösung von sonstigen Rückstellungen	2117			0,00	0,00	4.083,33	0,00	0,00	0,00
2/240500+828000	Rückersätze von Aufwendungen	2116	3116	18	0,00	100,00	0,00	0,00	100,00	0,00
2/240500+861000	Transfers von Ländern, Landesfonds und Landeskammern	2121	3121	15	0,00	100,00	0,00	0,00	100,00	0,00
2/240500+861003	Transfers von Land NÖ - Schul- u. KiGa- Fonds	2121	3121	15	0,00	0,00	2.900,00	0,00	0,00	2.900,00
2/240500+863001	Transfers von AMS	2121	3121	15	0,00	0,00	901,93	0,00	0,00	901,93
2/240500+863002	Transfers von AUVA	2121	3121	15	0,00	0,00	245,63	0,00	0,00	245,63
<b>SU 21 / 31</b>	<b>Summe Erträge / Einzahlungen operative Gebarung</b>				<b>88.100,00</b>	<b>81.700,00</b>	<b>85.368,08</b>	<b>88.100,00</b>	<b>81.700,00</b>	<b>81.477,88</b>
1/240500-400000	Geringwertige Wirtschaftsgüter (GWG)	2221	3221	23	1.500,00	3.600,00	2.927,41	1.500,00	3.600,00	2.919,03
1/240500-400002	GWG Dienstkleidung	2221	3221	23	900,00	900,00	827,75	900,00	900,00	827,75
1/240500-430000	Lebensmittel	2221	3221	23	37.200,00	36.300,00	35.948,90	37.200,00	36.300,00	35.439,52
1/240500-454000	Reinigungsmittel	2221	3221	23	2.000,00	1.200,00	3.372,29	2.000,00	1.200,00	3.372,29
1/240500-456000	Schreib-, Zeichen- und sonstige Büromittel	2221	3221	23	100,00	100,00	6,66	100,00	100,00	6,66
1/240500-457000	Druckwerke	2221	3221	23	100,00	100,00	121,29	100,00	100,00	121,29
1/240500-459000	Sonstige Verbrauchsgüter	2221	3221	23	500,00	500,00	305,76	500,00	500,00	305,76
1/240500-459002	Budget aus Materialbeiträgen der Eltern	2221	3221	23	9.100,00	9.200,00	6.035,55	9.100,00	9.200,00	6.003,95
1/240500-5	Personalkonten verdichtet	22	32		343.800,00	328.500,00	287.329,31	339.900,00	322.000,00	283.701,54
1/240500-600001	Energiebezüge Strom	2222	3222	24	5.000,00	5.000,00	14.324,24	5.000,00	5.000,00	14.857,97
1/240500-613000	Instandhaltung von sonstigen Grundstückseinrichtungen	2224	3224	24	4.000,00	7.800,00	11.089,82	4.000,00	7.800,00	11.089,82
1/240500-614000	Instandhaltung von Gebäuden und Bauten	2224	3224	24	7.000,00	7.200,00	7.251,02	7.000,00	7.200,00	6.539,94

		MVAG		VC QU	Ergebnisvoranschlag			Finanzierungsvoranschlag		
		EH	FH		VA 2026	VA 2025	RA 2024	VA 2026	VA 2025	RA 2024
1/240500-618000	Instandhaltung von sonstigen Anlagen	2224	3224	24	4.500,00	2.000,00	651,51	4.500,00	2.000,00	651,51
1/240500-618100	Instandhaltung von EDV-Anlagen (PC, Drucker, ...)	2224	3224	24	1.500,00	1.500,00	0,00	1.500,00	1.500,00	0,00
1/240500-618200	Instandhaltung der Einrichtung (Möbel, Haushaltsgeräte, ...)	2224	3224	24	1.000,00	500,00	172,00	1.000,00	500,00	172,00
1/240500-631000	Telekommunikationsdienste	2222	3222	24	1.500,00	1.100,00	1.517,51	1.500,00	1.100,00	1.460,38
1/240500-670000	Versicherungen	2222	3222	24	4.000,00	3.900,00	3.592,85	4.000,00	3.900,00	3.835,92
1/240500-680000	Planmäßige Abschreibung	2226			1.600,00	1.200,00	1.188,99	0,00	0,00	0,00
1/240500-700110	Miete Gebäude KG 5	2223	3223	24	38.100,00	37.200,00	36.300,00	38.100,00	37.200,00	39.325,00
1/240500-711000	Gebühr f. d. Benützung v. Gemeindeeinrichtungen u. Anlagen gem. FAG	2225	3225	24	4.000,00	4.700,00	4.618,79	4.000,00	4.700,00	4.928,36
1/240500-711003	Gebühren Wasser	2225	3225	24	1.900,00	1.900,00	249,18	1.900,00	1.900,00	286,24
1/240500-720000	Kostenbeiträge (Kostenersätze) für Leistungen	2225	3225	24	3.200,00	3.200,00	2.863,13	3.200,00	3.200,00	3.041,39
1/240500-724000	Reisegebühren (inkl. Kilometergelder)	2225	3225		100,00	0,00	16,64	100,00	0,00	16,64
1/240500-728002	sonstiger Aufwand Rundfunk- und Fernsehgebühren	2225	3225	24	0,00	100,00	0,00	0,00	100,00	0,00
1/240500-728004	sonstiger Aufwand Arbeitsmedizin	2225	3225	24	200,00	100,00	0,00	200,00	100,00	0,00
1/240500-729000	Sonstige Aufwendungen	2225	3225	24	2.200,00	2.200,00	1.369,71	2.200,00	2.200,00	1.446,28
1/240500-729001	Interne Leistungsverrechnung Grünflächenpflege	2225	3225	24	1.200,00	1.200,00	332,45	1.200,00	1.200,00	332,45
1/240500-729002	Interne Leistungsverrechnung Gebäudeinstandhaltung	2225	3225	24	3.100,00	3.100,00	1.357,92	3.100,00	3.100,00	1.357,92
1/240500-768007	Förderung Nachmittagsbetreuung KIGA	2234	3234	27	400,00	400,00	0,00	400,00	400,00	0,00
<b>SU 22 / 32</b>	<b>Summe Aufwendungen / Auszahlungen operative Gebarung</b>				<b>479.700,00</b>	<b>464.700,00</b>	<b>423.770,68</b>	<b>474.200,00</b>	<b>457.000,00</b>	<b>422.039,61</b>
<b>SA 0 / SA 1</b>	<b>(0) Nettoergebnis (21 - 22) / (1) Geldfluss operative Gebarung (31 - 32)</b>				<b>-391.600,00</b>	<b>-383.000,00</b>	<b>-338.402,60</b>	<b>-386.100,00</b>	<b>-375.300,00</b>	<b>-340.561,73</b>
<b>SA01</b>	<b>Saldo (01) Haushaltsrücklagen (230 - 240)</b>				<b>0,00</b>	<b>0,00</b>	<b>0,00</b>	<b>0,00</b>	<b>0,00</b>	<b>0,00</b>
<b>SA00</b>	<b>Saldo (00) Nettoergebnis nach Haushaltsrücklagen (Saldo 0 + Saldo 01)</b>				<b>-391.600,00</b>	<b>-383.000,00</b>	<b>-338.402,60</b>			
<b>Investive Gebarung</b>										
<b>SU 33</b>	<b>Summe Einzahlungen investive Gebarung</b>							<b>0,00</b>	<b>0,00</b>	<b>0,00</b>
1/240500-042000	Amts-, Betriebs- und Geschäftsausstattung		3415	1 41	0,00	0,00	0,00	1.000,00	13.500,00	0,00
1/240500-042100	EDV-Anlagen (PC, Drucker, ...)		3415	1 41	0,00	0,00	0,00	0,00	1.000,00	3.029,47
<b>SU 34</b>	<b>Summe Auszahlungen investive Gebarung</b>							<b>1.000,00</b>	<b>14.500,00</b>	<b>3.029,47</b>
<b>SA2</b>	<b>Saldo (2) Geldfluss aus der Investiven Gebarung (33 - 34)</b>							<b>-1.000,00</b>	<b>-14.500,00</b>	<b>-3.029,47</b>
<b>SA3</b>	<b>Saldo (3) Nettofinanzierungssaldo (Saldo 1 + Saldo 2)</b>							<b>-387.100,00</b>	<b>-389.800,00</b>	<b>-343.591,20</b>
<b>Finanzierungstätigkeit</b>										
<b>SU 35</b>	<b>Summe Einzahlungen aus der Finanzierungstätigkeit</b>							<b>0,00</b>	<b>0,00</b>	<b>0,00</b>
<b>SU 36</b>	<b>Summe Auszahlungen aus der Finanzierungstätigkeit</b>							<b>0,00</b>	<b>0,00</b>	<b>0,00</b>
<b>SA4</b>	<b>Saldo (4) Geldfluss aus der Finanzierungstätigkeit (35 - 36)</b>							<b>0,00</b>	<b>0,00</b>	<b>0,00</b>

		MVAG VC QU			Ergebnisvoranschlag			Finanzierungsvoranschlag		
		EH	FH		VA 2026	VA 2025	RA 2024	VA 2026	VA 2025	RA 2024
<b>SA5</b>	<b>Saldo (5) Geldfluss aus der voranschlagswirksamen Gebarung (Saldo 3 + Saldo 4)</b>							<b>-387.100,00</b>	<b>-389.800,00</b>	<b>-343.591,20</b>
<b>240800</b>	<b>Krabbelstube</b>									
<b>Operative Gebarung</b>										
2/240800+811117	Pachtertrag Tagesbetreuungseinrichtung, Kidspoint	2115	3115	14	14.400,00	14.400,00	11.200,00	14.400,00	14.400,00	12.800,00
2/240800+811317	BK Tagesbetreuungseinrichtung, Kidspoint	2115	3115	14	3.600,00	3.600,00	2.800,00	3.600,00	3.600,00	3.200,00
2/240800+813000	Erträge aus der Auflösung von Investitionszuschüssen (Kapitaltransfers)	2127			3.300,00	0,00	1.648,79	0,00	0,00	0,00
2/240800+816019	Kostenbeiträge - Beitrag Tagesbetreuung	2114	3114		0,00	1.800,00	1.080,00	0,00	1.800,00	1.080,00
2/240800+829014	Sonstige Erträge - Kidspoint (Abrechnungen Land)	2116	3116	18	128.000,00	139.500,00	108.297,25	128.000,00	139.500,00	98.371,05
2/240800+861003	Transfers von Land NÖ - Schul- u. KiGa-Fonds	2121	3121	15	99.100,00	0,00	0,00	99.100,00	0,00	0,00
<b>SU 21 / 31</b>	<b>Summe Erträge / Einzahlungen operative Gebarung</b>				<b>248.400,00</b>	<b>159.300,00</b>	<b>125.026,04</b>	<b>245.100,00</b>	<b>159.300,00</b>	<b>115.451,05</b>
1/240800-400000	Geringwertige Wirtschaftsgüter (GWG)	2221	3221	23	1.500,00	1.000,00	955,56	1.500,00	1.000,00	955,56
1/240800-454000	Reinigungsmittel	2221	3221	23	2.000,00	900,00	748,08	2.000,00	900,00	748,08
1/240800-456000	Schreib-, Zeichen- und sonstige Büromittel	2221	3221		500,00	0,00	0,00	500,00	0,00	0,00
1/240800-600001	Energiebezüge Strom	2222	3222	24	600,00	600,00	448,22	600,00	600,00	448,22
1/240800-600002	Energiebezüge Gas	2222	3222	24	2.600,00	2.500,00	691,79	2.600,00	2.500,00	691,79
1/240800-613000	Instandhaltung von sonstigen Grundstückseinrichtungen	2224	3224	24	600,00	1.500,00	0,00	600,00	1.500,00	0,00
1/240800-614000	Instandhaltung von Gebäuden und Bauten	2224	3224	24	2.900,00	1.500,00	197,40	2.900,00	1.500,00	197,40
1/240800-618000	Instandhaltung von sonstigen Anlagen	2224	3224	24	4.500,00	800,00	18,75	4.500,00	800,00	18,75
1/240800-618100	Instandhaltung von EDV-Anlagen (PC, Drucker, ...)	2224	3224	24	1.500,00	1.000,00	0,00	1.500,00	1.000,00	0,00
1/240800-618200	Instandhaltung der Einrichtung (Möbel, Haushaltsgeräte, ...)	2224	3224	24	1.000,00	600,00	0,00	1.000,00	600,00	0,00
1/240800-650000	Zinsen für Finanzschulden in Euro	2241	3241		20.600,00	0,00	0,00	20.600,00	0,00	0,00
1/240800-680000	Planmäßige Abschreibung	2226			30.300,00	9.100,00	12.065,20	0,00	0,00	0,00
1/240800-700203	Miete Kopierer/Drucker/Scanner	2223	3223		1.200,00	1.200,00	909,70	1.200,00	1.200,00	909,70
1/240800-711002	Gebühren Kanal	2225	3225	24	400,00	300,00	226,76	400,00	300,00	226,76
1/240800-711004	Gebühren Müll	2225	3225	24	200,00	200,00	214,00	200,00	200,00	214,00
1/240800-728004	sonstiger Aufwand Arbeitsmedizin	2225	3225	24	100,00	100,00	0,00	100,00	100,00	0,00
1/240800-728014	sonstiger Aufwand Kinderbetreuung Kidspoint	2225	3225	24	396.000,00	399.800,00	258.621,32	396.000,00	399.800,00	290.114,66
1/240800-728026	sonstiger Aufwand Software laufend (Wartung, ...)	2225	3225		200,00	200,00	0,00	200,00	200,00	0,00
1/240800-729000	Sonstige Aufwendungen	2225	3225	24	200,00	200,00	0,00	200,00	200,00	0,00

		MVAG		VC QU		Ergebnisvoranschlag			Finanzierungsvoranschlag		
		EH	FH			VA 2026	VA 2025	RA 2024	VA 2026	VA 2025	RA 2024
1/240800-729001	Interne Leistungsverrechnung Grünflächenpflege	2225	3225	24	*	400,00	400,00	52,90	400,00	400,00	52,90
1/240800-729002	Interne Leistungsverrechnung Gebäudeinstandhaltung	2225	3225	24	*	800,00	800,00	1.492,16	800,00	800,00	1.492,16
1/240800-752000	Transfers an Gemeinden, Gemeindeverbände (ohne marktbestimmte Tätigkeit) und Gemeindefonds	2231	3231	26		7.000,00	6.500,00	13.340,00	7.000,00	6.500,00	8.100,00
<b>SU 22 / 32</b>	<b>Summe Aufwendungen / Auszahlungen operative Gebarung</b>					<b>475.100,00</b>	<b>429.200,00</b>	<b>289.981,84</b>	<b>444.800,00</b>	<b>420.100,00</b>	<b>304.169,98</b>
<b>SA 0 / SA 1</b>	<b>(0) Nettoergebnis (21 - 22) / (1) Geldfluss operative Gebarung (31 - 32)</b>					<b>-226.700,00</b>	<b>-269.900,00</b>	<b>-164.955,80</b>	<b>-199.700,00</b>	<b>-260.800,00</b>	<b>-188.718,93</b>
<b>SA01</b>	<b>Saldo (01) Haushaltsrücklagen (230 - 240)</b>					<b>0,00</b>	<b>0,00</b>	<b>0,00</b>	<b>0,00</b>	<b>0,00</b>	<b>0,00</b>
<b>SA00</b>	<b>Saldo (00) Nettoergebnis nach Haushaltsrücklagen (Saldo 0 + Saldo 01)</b>					<b>-226.700,00</b>	<b>-269.900,00</b>	<b>-164.955,80</b>			
<b>Investive Gebarung</b>											
<b>SU 33</b>	<b>Summe Einzahlungen investive Gebarung</b>								<b>0,00</b>	<b>0,00</b>	<b>0,00</b>
5/240800-006000	Sonstige Grundstückseinrichtungen		3412	1		0,00	0,00	0,00	0,00	93.300,00	21.188,68
5/240800-010000	Gebäude und Bauten		3413	1 40		0,00	0,00	0,00	0,00	361.600,00	431.718,22
1/240800-042000	Amts-, Betriebs- und Geschäftsausstattung		3415	1 41		0,00	0,00	0,00	1.000,00	1.000,00	0,00
5/240800-042000	Amts-, Betriebs- und Geschäftsausstattung		3415	1 41		0,00	0,00	0,00	0,00	128.800,00	80.903,89
<b>SU 34</b>	<b>Summe Auszahlungen investive Gebarung</b>								<b>1.000,00</b>	<b>584.700,00</b>	<b>533.810,79</b>
<b>SA2</b>	<b>Saldo (2) Geldfluss aus der Investiven Gebarung (33 - 34)</b>								<b>-1.000,00</b>	<b>-584.700,00</b>	<b>-533.810,79</b>
<b>SA3</b>	<b>Saldo (3) Nettofinanzierungssaldo (Saldo 1 + Saldo 2)</b>								<b>-200.700,00</b>	<b>-845.500,00</b>	<b>-722.529,72</b>
<b>Finanzierungstätigkeit</b>											
<b>SU 35</b>	<b>Summe Einzahlungen aus der Finanzierungstätigkeit</b>								<b>0,00</b>	<b>0,00</b>	<b>0,00</b>
1/240800-346000	Investitionsdarlehen von Finanzunternehmen			3614		0,00	0,00	0,00	18.800,00	0,00	0,00
<b>SU 36</b>	<b>Summe Auszahlungen aus der Finanzierungstätigkeit</b>								<b>18.800,00</b>	<b>0,00</b>	<b>0,00</b>
<b>SA4</b>	<b>Saldo (4) Geldfluss aus der Finanzierungstätigkeit (35 - 36)</b>								<b>-18.800,00</b>	<b>0,00</b>	<b>0,00</b>
<b>SA5</b>	<b>Saldo (5) Geldfluss aus der voranschlagswirksamen Gebarung (Saldo 3 + Saldo 4)</b>								<b>-219.500,00</b>	<b>-845.500,00</b>	<b>-722.529,72</b>
<b>25</b>	<b>Außerschulische Jugendberufshilfe</b>										
<b>250</b>	<b>Horte für Schülerinnen und Schüler</b>										
<b>250000</b>	<b>Schülerhort Mittelschule u. Ganztagesbetreuung</b>										
<b>Operative Gebarung</b>											
2/250000+810005	Erträge aus Leistungen - Betreuungsbeiträge	2114	3114	13		21.000,00	15.000,00	18.148,00	21.000,00	15.000,00	19.433,43
2/250000+816001	Kostenbeiträge - Personalkosten	2114	3114	13		0,00	18.500,00	0,00	0,00	18.500,00	0,00

		MVAG VC QU			Ergebnisvoranschlag			Finanzierungsvoranschlag		
		EH	FH		VA 2026	VA 2025	RA 2024	VA 2026	VA 2025	RA 2024
2/250000+861000	Transfers von Ländern, Landesfonds und Landesammern	2121	3121	15	18.000,00	18.000,00	0,00	18.000,00	18.000,00	0,00
<b>SU 21 / 31</b>	<b>Summe Erträge / Einzahlungen operative Gebarung</b>				<b>39.000,00</b>	<b>51.500,00</b>	<b>18.148,00</b>	<b>39.000,00</b>	<b>51.500,00</b>	<b>19.433,43</b>
1/250000-728015	sonstiger Aufwand Ganztagesbetreuung	2225	3225	24	50.000,00	38.000,00	46.005,90	50.000,00	38.000,00	46.005,90
1/250000-729001	Interne Leistungsverrechnung Grünflächenpflege	2225	3225	24	100,00	100,00	0,00	100,00	100,00	0,00
1/250000-729002	Interne Leistungsverrechnung Gebäudeinstandhaltung	2225	3225	24	100,00	100,00	0,00	100,00	100,00	0,00
<b>SU 22 / 32</b>	<b>Summe Aufwendungen / Auszahlungen operative Gebarung</b>				<b>50.200,00</b>	<b>38.200,00</b>	<b>46.005,90</b>	<b>50.200,00</b>	<b>38.200,00</b>	<b>46.005,90</b>
<b>SA 0 / SA 1</b>	<b>(0) Nettoergebnis (21 - 22) / (1) Geldfluss operative Gebarung (31 - 32)</b>				<b>-11.200,00</b>	<b>13.300,00</b>	<b>-27.857,90</b>	<b>-11.200,00</b>	<b>13.300,00</b>	<b>-26.572,47</b>
<b>SA01</b>	<b>Saldo (01) Haushaltsrücklagen (230 - 240)</b>				<b>0,00</b>	<b>0,00</b>	<b>0,00</b>	<b>0,00</b>	<b>0,00</b>	<b>0,00</b>
<b>SA00</b>	<b>Saldo (00) Nettoergebnis nach Haushaltsrücklagen (Saldo 0 + Saldo 01)</b>				<b>-11.200,00</b>	<b>13.300,00</b>	<b>-27.857,90</b>			
<b>Investive Gebarung</b>										
<b>SU 33</b>	<b>Summe Einzahlungen investive Gebarung</b>							<b>0,00</b>	<b>0,00</b>	<b>0,00</b>
<b>SU 34</b>	<b>Summe Auszahlungen investive Gebarung</b>							<b>0,00</b>	<b>0,00</b>	<b>0,00</b>
<b>SA2</b>	<b>Saldo (2) Geldfluss aus der Investiven Gebarung (33 - 34)</b>							<b>0,00</b>	<b>0,00</b>	<b>0,00</b>
<b>SA3</b>	<b>Saldo (3) Nettofinanzierungssaldo (Saldo 1 + Saldo 2)</b>							<b>-11.200,00</b>	<b>13.300,00</b>	<b>-26.572,47</b>
<b>Finanzierungstätigkeit</b>										
<b>SU 35</b>	<b>Summe Einzahlungen aus der Finanzierungstätigkeit</b>							<b>0,00</b>	<b>0,00</b>	<b>0,00</b>
<b>SU 36</b>	<b>Summe Auszahlungen aus der Finanzierungstätigkeit</b>							<b>0,00</b>	<b>0,00</b>	<b>0,00</b>
<b>SA4</b>	<b>Saldo (4) Geldfluss aus der Finanzierungstätigkeit (35 - 36)</b>							<b>0,00</b>	<b>0,00</b>	<b>0,00</b>
<b>SA5</b>	<b>Saldo (5) Geldfluss aus der voranschlagswirksamen Gebarung (Saldo 3 + Saldo 4)</b>							<b>-11.200,00</b>	<b>13.300,00</b>	<b>-26.572,47</b>
<b>251</b>	<b>Heime für Schülerinnen und Schüler, Lehrlinge und Gesellinnen</b>									
<b>251100</b>	<b>Schulische Nachmittagsbetreuung VS 1</b>									
<b>Operative Gebarung</b>										
2/251100+816001	Kostenbeiträge - Personalkosten	2114	3114	13	0,00	51.300,00	0,00	0,00	51.300,00	0,00
2/251100+861000	Transfers von Ländern, Landesfonds und Landesammern	2121	3121		0,00	0,00	63.000,00	0,00	0,00	63.000,00
<b>SU 21 / 31</b>	<b>Summe Erträge / Einzahlungen operative Gebarung</b>				<b>0,00</b>	<b>51.300,00</b>	<b>63.000,00</b>	<b>0,00</b>	<b>51.300,00</b>	<b>63.000,00</b>
1/251100-400000	Geringwertige Wirtschaftsgüter (GWG)	2221	3221	23	2.500,00	4.000,00	0,00	2.500,00	4.000,00	0,00
1/251100-454000	Reinigungsmittel	2221	3221	23	1.000,00	1.000,00	3.262,75	1.000,00	1.000,00	3.262,75
1/251100-456000	Schreib-, Zeichen- und sonstige Büromittel	2221	3221	23	100,00	100,00	46,85	100,00	100,00	46,85
1/251100-600001	Energiebezüge Strom	2222	3222	24	3.000,00	3.000,00	2.719,30	3.000,00	3.000,00	2.051,28
1/251100-600002	Energiebezüge Gas	2222	3222	24	6.300,00	6.100,00	3.630,52	6.300,00	6.100,00	3.487,68
1/251100-613000	Instandhaltung von sonstigen Grundstückseinrichtungen	2224	3224	24	0,00	0,00	11,32	0,00	0,00	11,32
1/251100-614000	Instandhaltung von Gebäuden und Bauten	2224	3224	24	3.000,00	1.000,00	1.344,68	3.000,00	1.000,00	1.803,08

		MVAG		VC QU	Ergebnisvoranschlag			Finanzierungsvoranschlag		
		EH	FH		VA 2026	VA 2025	RA 2024	VA 2026	VA 2025	RA 2024
1/251100-618000	Instandhaltung von sonstigen Anlagen	2224	3224	24	0,00	800,00	252,35	0,00	800,00	252,35
1/251100-631000	Telekommunikationsdienste	2222	3222		100,00	100,00	0,00	100,00	100,00	0,00
1/251100-680000	Planmäßige Abschreibung	2226			1.000,00	400,00	727,74	0,00	0,00	0,00
1/251100-700203	Miete Kopierer/Drucker/Scanner	2223	3223	24	1.600,00	1.600,00	934,18	1.600,00	1.600,00	934,18
1/251100-711002	Gebühren Kanal	2225	3225	24	1.400,00	1.200,00	1.173,58	1.400,00	1.200,00	1.173,58
1/251100-711004	Gebühren Müll	2225	3225	24	1.400,00	1.200,00	1.177,20	1.400,00	1.200,00	1.177,20
1/251100-728000	Entgelte für sonstige Leistungen	2225	3225		1.000,00	1.000,00	0,00	1.000,00	1.000,00	0,00
1/251100-728014	sonstiger Aufwand Kinderbetreuung Kidspoint	2225	3225	24	200.000,00	206.800,00	189.360,40	200.000,00	206.800,00	188.948,41
1/251100-728015	sonstiger Aufwand Ganztagesbetreuung	2225	3225	24	10.500,00	9.200,00	7.820,98	10.500,00	9.200,00	7.820,98
1/251100-729001	Interne Leistungsverrechnung Grünflächenpflege	2225	3225	24	400,00	400,00	370,85	400,00	400,00	370,85
1/251100-729002	Interne Leistungsverrechnung Gebäudeinstandhaltung	2225	3225	24	900,00	900,00	558,72	900,00	900,00	558,72
<b>SU 22 / 32</b>	<b>Summe Aufwendungen / Auszahlungen operative Gebarung</b>				<b>234.200,00</b>	<b>238.800,00</b>	<b>213.391,42</b>	<b>233.200,00</b>	<b>238.400,00</b>	<b>211.899,23</b>
<b>SA 0 / SA 1</b>	<b>(0) Nettoergebnis (21 - 22) / (1) Geldfluss operative Gebarung (31 - 32)</b>				<b>-234.200,00</b>	<b>-187.500,00</b>	<b>-150.391,42</b>	<b>-233.200,00</b>	<b>-187.100,00</b>	<b>-148.899,23</b>
<b>SA01</b>	<b>Saldo (01) Haushaltsrücklagen (230 - 240)</b>				<b>0,00</b>	<b>0,00</b>	<b>0,00</b>	<b>0,00</b>	<b>0,00</b>	<b>0,00</b>
<b>SA00</b>	<b>Saldo (00) Nettoergebnis nach Haushaltsrücklagen (Saldo 0 + Saldo 01)</b>				<b>-234.200,00</b>	<b>-187.500,00</b>	<b>-150.391,42</b>			
<b>Investive Gebarung</b>										
<b>SU 33</b>	<b>Summe Einzahlungen investive Gebarung</b>							<b>0,00</b>	<b>0,00</b>	<b>0,00</b>
1/251100-042000	Amts-, Betriebs- und Geschäftsausstattung		3415	1 41	0,00	0,00	0,00	500,00	1.000,00	2.989,20
<b>SU 34</b>	<b>Summe Auszahlungen investive Gebarung</b>							<b>500,00</b>	<b>1.000,00</b>	<b>2.989,20</b>
<b>SA2</b>	<b>Saldo (2) Geldfluss aus der Investiven Gebarung (33 - 34)</b>							<b>-500,00</b>	<b>-1.000,00</b>	<b>-2.989,20</b>
<b>SA3</b>	<b>Saldo (3) Nettofinanzierungssaldo (Saldo 1 + Saldo 2)</b>							<b>-233.700,00</b>	<b>-188.100,00</b>	<b>-151.888,43</b>
<b>Finanzierungstätigkeit</b>										
<b>SU 35</b>	<b>Summe Einzahlungen aus der Finanzierungstätigkeit</b>							<b>0,00</b>	<b>0,00</b>	<b>0,00</b>
<b>SU 36</b>	<b>Summe Auszahlungen aus der Finanzierungstätigkeit</b>							<b>0,00</b>	<b>0,00</b>	<b>0,00</b>
<b>SA4</b>	<b>Saldo (4) Geldfluss aus der Finanzierungstätigkeit (35 - 36)</b>							<b>0,00</b>	<b>0,00</b>	<b>0,00</b>
<b>SA5</b>	<b>Saldo (5) Geldfluss aus der voranschlagswirksamen Gebarung (Saldo 3 + Saldo 4)</b>							<b>-233.700,00</b>	<b>-188.100,00</b>	<b>-151.888,43</b>
<b>251200</b>	<b>Schulische Nachmittagsbetreuung VS 2</b>									
<b>Operative Gebarung</b>										
2/251200+816001	Kostenbeiträge - Personalkosten	2114	3114	13	0,00	30.800,00	0,00	0,00	30.800,00	0,00
2/251200+829001	Sonstige Erträge - Versicherungsentschädigung	2116	3116	18	0,00	3.400,00	0,00	0,00	3.400,00	0,00
2/251200+861000	Transfers von Ländern, Landesfonds und Landeskammern	2121	3121		0,00	0,00	45.000,00	0,00	0,00	45.000,00

		MVAG		VC QU	Ergebnisvoranschlag			Finanzierungsvoranschlag		
		EH	FH		VA 2026	VA 2025	RA 2024	VA 2026	VA 2025	RA 2024
2/251200+861003	Transfers von Land NÖ - Schul- u. KiGa-Fonds	2121	3121		0,00	0,00	7.900,00	0,00	0,00	7.900,00
<b>SU 21 / 31</b>	<b>Summe Erträge / Einzahlungen operative Gebarung</b>				<b>0,00</b>	<b>34.200,00</b>	<b>52.900,00</b>	<b>0,00</b>	<b>34.200,00</b>	<b>52.900,00</b>
1/251200-400000	Geringwertige Wirtschaftsgüter (GWG)	2221	3221	23	1.500,00	5.200,00	285,60	1.500,00	5.200,00	285,60
1/251200-454000	Reinigungsmittel	2221	3221	23	1.900,00	1.900,00	4.223,73	1.900,00	1.900,00	4.223,73
1/251200-456000	Schreib-, Zeichen- und sonstige Büromittel	2221	3221	23	100,00	100,00	43,89	100,00	100,00	43,89
1/251200-459000	Sonstige Verbrauchsgüter	2221	3221	23	100,00	100,00	6,83	100,00	100,00	6,83
1/251200-600001	Energiebezüge Strom	2222	3222	24	3.000,00	3.000,00	2.330,66	3.000,00	3.000,00	2.330,66
1/251200-600002	Energiebezüge Gas	2222	3222	24	4.700,00	4.600,00	3.597,34	4.700,00	4.600,00	3.597,34
1/251200-613000	Instandhaltung von sonstigen Grundstückseinrichtungen	2224	3224	24	3.000,00	3.500,00	4.059,95	3.000,00	3.500,00	4.059,95
1/251200-614000	Instandhaltung von Gebäuden und Bauten	2224	3224	24	5.000,00	13.500,00	13.221,73	5.000,00	13.500,00	9.365,72
1/251200-618000	Instandhaltung von sonstigen Anlagen	2224	3224	24	0,00	1.500,00	833,76	0,00	1.500,00	833,76
1/251200-631000	Telekommunikationsdienste	2222	3222		500,00	300,00	0,00	500,00	300,00	0,00
1/251200-680000	Planmäßige Abschreibung	2226			4.700,00	1.000,00	3.061,55	0,00	0,00	0,00
1/251200-700203	Miete Kopierer/Drucker/Scanner	2223	3223	24	1.600,00	1.600,00	983,02	1.600,00	1.600,00	983,02
1/251200-711002	Gebühren Kanal	2225	3225	24	1.400,00	1.200,00	1.081,03	1.400,00	1.200,00	1.081,03
1/251200-711004	Gebühren Müll	2225	3225	24	1.200,00	1.000,00	1.020,12	1.200,00	1.000,00	1.020,12
1/251200-728014	sonstiger Aufwand Kinderbetreuung Kidspoint	2225	3225	24	200.000,00	218.300,00	214.050,58	200.000,00	218.300,00	220.097,88
1/251200-728015	sonstiger Aufwand Ganztagesbetreuung	2225	3225	24	8.000,00	8.100,00	8.188,64	8.000,00	8.100,00	8.188,64
1/251200-728026	sonstiger Aufwand Software laufend (Wartung, ...)	2225	3225		300,00	300,00	0,00	300,00	300,00	0,00
1/251200-729000	Sonstige Aufwendungen	2225	3225	24	100,00	100,00	0,00	100,00	100,00	0,00
1/251200-729001	Interne Leistungsverrechnung Grünflächenpflege	2225	3225	24	600,00	600,00	441,99	600,00	600,00	441,99
1/251200-729002	Interne Leistungsverrechnung Gebäudeinstandhaltung	2225	3225	24	400,00	400,00	332,04	400,00	400,00	332,04
<b>SU 22 / 32</b>	<b>Summe Aufwendungen / Auszahlungen operative Gebarung</b>				<b>238.100,00</b>	<b>266.300,00</b>	<b>257.762,46</b>	<b>233.400,00</b>	<b>265.300,00</b>	<b>256.892,20</b>
<b>SA 0 / SA 1</b>	<b>(0) Nettoergebnis (21 - 22) / (1) Geldfluss operative Gebarung (31 - 32)</b>				<b>-238.100,00</b>	<b>-232.100,00</b>	<b>-204.862,46</b>	<b>-233.400,00</b>	<b>-231.100,00</b>	<b>-203.992,20</b>
<b>SA01</b>	<b>Saldo (01) Haushaltsrücklagen (230 - 240)</b>				<b>0,00</b>	<b>0,00</b>	<b>0,00</b>	<b>0,00</b>	<b>0,00</b>	<b>0,00</b>
<b>SA00</b>	<b>Saldo (00) Nettoergebnis nach Haushaltsrücklagen (Saldo 0 + Saldo 01)</b>				<b>-238.100,00</b>	<b>-232.100,00</b>	<b>-204.862,46</b>			
<b>Investive Gebarung</b>										
<b>SU 33</b>	<b>Summe Einzahlungen investive Gebarung</b>							<b>0,00</b>	<b>0,00</b>	<b>0,00</b>
1/251200-006000	Sonstige Grundstückseinrichtungen		3412	1 40	0,00	0,00	0,00	0,00	0,00	9.985,16
1/251200-042200	Einrichtung (Möbel, Haushaltsgeräte, ...)		3415	2 41	0,00	0,00	0,00	0,00	1.000,00	34.529,68
<b>SU 34</b>	<b>Summe Auszahlungen investive Gebarung</b>							<b>0,00</b>	<b>1.000,00</b>	<b>44.514,84</b>
<b>SA2</b>	<b>Saldo (2) Geldfluss aus der Investiven Gebarung (33 - 34)</b>							<b>0,00</b>	<b>-1.000,00</b>	<b>-44.514,84</b>
<b>SA3</b>	<b>Saldo (3) Nettofinanzierungssaldo (Saldo 1 + Saldo 2)</b>							<b>-233.400,00</b>	<b>-232.100,00</b>	<b>-248.507,04</b>

		MVAG		VC QU	Ergebnisvoranschlag			Finanzierungsvoranschlag		
		EH	FH		VA 2026	VA 2025	RA 2024	VA 2026	VA 2025	RA 2024
<b>Finanzierungstätigkeit</b>										
<b>SU 35</b>	<b>Summe Einzahlungen aus der Finanzierungstätigkeit</b>							<b>0,00</b>	<b>0,00</b>	<b>0,00</b>
<b>SU 36</b>	<b>Summe Auszahlungen aus der Finanzierungstätigkeit</b>							<b>0,00</b>	<b>0,00</b>	<b>0,00</b>
<b>SA4</b>	<b>Saldo (4) Geldfluss aus der Finanzierungstätigkeit (35 – 36)</b>							<b>0,00</b>	<b>0,00</b>	<b>0,00</b>
<b>SA5</b>	<b>Saldo (5) Geldfluss aus der voranschlagswirksamen Gebarung (Saldo 3 + Saldo 4)</b>							<b>-233.400,00</b>	<b>-232.100,00</b>	<b>-248.507,04</b>
<b>259 Sonstige Einrichtungen und Maßnahmen</b>										
<b>259000</b>	<b>Außerschulische Jugenderziehung sonst. Einrichtung u. Maßna</b>									
<b>Operative Gebarung</b>										
2/259000+811000	Miet- und Pachterträge	2115	3115		1.000,00	0,00	0,00	1.000,00	0,00	0,00
2/259000+828002	Rückersätze von Aufwendungen - Gewinnbeteiligung Versicherung	2116	3116	18	0,00	100,00	0,00	0,00	100,00	0,00
<b>SU 21 / 31</b>	<b>Summe Erträge / Einzahlungen operative Gebarung</b>				<b>1.000,00</b>	<b>100,00</b>	<b>0,00</b>	<b>1.000,00</b>	<b>100,00</b>	<b>0,00</b>
1/259000-400000	Geringwertige Wirtschaftsgüter (GWG)	2221	3221	23	600,00	400,00	0,00	600,00	400,00	0,00
1/259000-454000	Reinigungsmittel	2221	3221	23	100,00	100,00	256,34	100,00	100,00	256,34
1/259000-459000	Sonstige Verbrauchsgüter	2221	3221	23	300,00	100,00	16,99	300,00	100,00	16,99
1/259000-600001	Energiebezüge Strom	2222	3222	24	2.000,00	2.000,00	489,24	2.000,00	2.000,00	1.567,55
1/259000-600002	Energiebezüge Gas	2222	3222	24	4.300,00	4.200,00	7.797,64	4.300,00	4.200,00	18.972,11
1/259000-614000	Instandhaltung von Gebäuden und Bauten	2224	3224	24	4.000,00	3.600,00	397,01	4.000,00	3.600,00	397,01
1/259000-618000	Instandhaltung von sonstigen Anlagen	2224	3224	24	200,00	300,00	0,00	200,00	300,00	0,00
1/259000-631000	Telekommunikationsdienste	2222	3222	24	500,00	500,00	370,80	500,00	500,00	370,80
1/259000-670000	Versicherungen	2222	3222	24	800,00	800,00	111,57	800,00	800,00	111,57
1/259000-680000	Planmäßige Abschreibung	2226			1.500,00	500,00	867,57	0,00	0,00	0,00
1/259000-700111	Miete Jugendzentrum Druckfabrik	2223	3223	24	27.100,00	26.400,00	26.420,64	27.100,00	26.400,00	28.464,25
1/259000-700311	Betriebskosten Jugendzentrum Druckfabrik	2223	3223	24	9.600,00	9.600,00	9.682,69	9.600,00	9.600,00	10.191,53
1/259000-711004	Gebühren Müll	2225	3225	24	2.900,00	2.400,00	2.354,56	2.900,00	2.400,00	2.354,56
1/259000-728000	Entgelte für sonstige Leistungen	2225	3225		0,00	3.000,00	0,00	0,00	3.000,00	0,00
1/259000-728001	sonstiger Aufwand Reinigungsarbeiten	2225	3225	24	0,00	200,00	0,00	0,00	200,00	0,00
1/259000-728002	sonstiger Aufwand Rundfunk- und Fernsehgebühren	2225	3225	24	0,00	400,00	0,00	0,00	400,00	0,00
1/259000-728004	sonstiger Aufwand Arbeitsmedizin	2225	3225	24	100,00	100,00	0,00	100,00	100,00	0,00
1/259000-728037	sonstiger Aufwand Gratis-Nachhilfe	2225	3225	24	200,00	200,00	0,00	200,00	200,00	0,00
1/259000-728047	sonstiger Aufwand MOJA	2225	3225		35.700,00	36.500,00	0,00	35.700,00	36.500,00	0,00
<b>SU 22 / 32</b>	<b>Summe Aufwendungen / Auszahlungen operative Gebarung</b>				<b>89.900,00</b>	<b>91.300,00</b>	<b>48.765,05</b>	<b>88.400,00</b>	<b>90.800,00</b>	<b>62.702,71</b>
<b>SA 0 / SA 1</b>	<b>(0) Nettoergebnis (21 - 22) / (1) Geldfluss operative Gebarung (31 – 32)</b>				<b>-88.900,00</b>	<b>-91.200,00</b>	<b>-48.765,05</b>	<b>-87.400,00</b>	<b>-90.700,00</b>	<b>-62.702,71</b>
<b>SA01</b>	<b>Saldo (01) Haushaltsrücklagen (230 - 240)</b>				<b>0,00</b>	<b>0,00</b>	<b>0,00</b>	<b>0,00</b>	<b>0,00</b>	<b>0,00</b>
<b>SA00</b>	<b>Saldo (00) Nettoergebnis nach Haushaltsrücklagen (Saldo 0 + Saldo 01)</b>				<b>-88.900,00</b>	<b>-91.200,00</b>	<b>-48.765,05</b>			

		MVAG	VC QU	Ergebnisvoranschlag			Finanzierungsvoranschlag		
		EH	FH	VA 2026	VA 2025	RA 2024	VA 2026	VA 2025	RA 2024
<b>Investive Gebarung</b>									
<b>SU 33</b>	<b>Summe Einzahlungen investive Gebarung</b>						<b>0,00</b>	<b>0,00</b>	<b>0,00</b>
1/259000-042000	Amts-, Betriebs- und Geschäftsausstattung		3415 2 41	0,00	0,00	0,00	1.000,00	14.000,00	0,00
<b>SU 34</b>	<b>Summe Auszahlungen investive Gebarung</b>						<b>1.000,00</b>	<b>14.000,00</b>	<b>0,00</b>
<b>SA2</b>	<b>Saldo (2) Geldfluss aus der Investiven Gebarung (33 – 34)</b>						<b>-1.000,00</b>	<b>-14.000,00</b>	<b>0,00</b>
<b>SA3</b>	<b>Saldo (3) Nettofinanzierungssaldo (Saldo 1 + Saldo 2)</b>						<b>-88.400,00</b>	<b>-104.700,00</b>	<b>-62.702,71</b>
<b>Finanzierungstätigkeit</b>									
<b>SU 35</b>	<b>Summe Einzahlungen aus der Finanzierungstätigkeit</b>						<b>0,00</b>	<b>0,00</b>	<b>0,00</b>
<b>SU 36</b>	<b>Summe Auszahlungen aus der Finanzierungstätigkeit</b>						<b>0,00</b>	<b>0,00</b>	<b>0,00</b>
<b>SA4</b>	<b>Saldo (4) Geldfluss aus der Finanzierungstätigkeit (35 – 36)</b>						<b>0,00</b>	<b>0,00</b>	<b>0,00</b>
<b>SA5</b>	<b>Saldo (5) Geldfluss aus der voranschlagswirksamen Gebarung (Saldo 3 + Saldo 4)</b>						<b>-88.400,00</b>	<b>-104.700,00</b>	<b>-62.702,71</b>
<b>259100 Jugendveranstaltungen</b>									
<b>Operative Gebarung</b>									
<b>SU 21 / 31</b>	<b>Summe Erträge / Einzahlungen operative Gebarung</b>			<b>0,00</b>	<b>0,00</b>	<b>0,00</b>	<b>0,00</b>	<b>0,00</b>	<b>0,00</b>
1/259100-728023	sonstiger Aufwand div. Veranstaltungen	2225	3225 24	15.000,00	15.500,00	15.024,86	15.000,00	15.500,00	14.736,86
1/259100-729000	Sonstige Aufwendungen	2225	3225 24	300,00	300,00	0,00	300,00	300,00	0,00
1/259100-729018	Interne Leistungsverrechnung Halloween	2225	3225 24 *	300,00	300,00	1.383,27	300,00	300,00	1.383,27
1/259100-768000	Sonstige Transfers an private Haushalte	2234	3234 27	9.000,00	9.200,00	10.360,00	9.000,00	9.200,00	10.360,00
<b>SU 22 / 32</b>	<b>Summe Aufwendungen / Auszahlungen operative Gebarung</b>			<b>24.600,00</b>	<b>25.300,00</b>	<b>26.768,13</b>	<b>24.600,00</b>	<b>25.300,00</b>	<b>26.480,13</b>
<b>SA 0 / SA 1</b>	<b>(0) Nettoergebnis (21 - 22) / (1) Geldfluss operative Gebarung (31 – 32)</b>			<b>-24.600,00</b>	<b>-25.300,00</b>	<b>-26.768,13</b>	<b>-24.600,00</b>	<b>-25.300,00</b>	<b>-26.480,13</b>
<b>SA01</b>	<b>Saldo (01) Haushaltsrücklagen (230 - 240)</b>			<b>0,00</b>	<b>0,00</b>	<b>0,00</b>	<b>0,00</b>	<b>0,00</b>	<b>0,00</b>
<b>SA00</b>	<b>Saldo (00) Nettoergebnis nach Haushaltsrücklagen (Saldo 0 + Saldo 01)</b>			<b>-24.600,00</b>	<b>-25.300,00</b>	<b>-26.768,13</b>			
<b>Investive Gebarung</b>									
<b>SU 33</b>	<b>Summe Einzahlungen investive Gebarung</b>						<b>0,00</b>	<b>0,00</b>	<b>0,00</b>
<b>SU 34</b>	<b>Summe Auszahlungen investive Gebarung</b>						<b>0,00</b>	<b>0,00</b>	<b>0,00</b>
<b>SA2</b>	<b>Saldo (2) Geldfluss aus der Investiven Gebarung (33 – 34)</b>						<b>0,00</b>	<b>0,00</b>	<b>0,00</b>
<b>SA3</b>	<b>Saldo (3) Nettofinanzierungssaldo (Saldo 1 + Saldo 2)</b>						<b>-24.600,00</b>	<b>-25.300,00</b>	<b>-26.480,13</b>
<b>Finanzierungstätigkeit</b>									
<b>SU 35</b>	<b>Summe Einzahlungen aus der Finanzierungstätigkeit</b>						<b>0,00</b>	<b>0,00</b>	<b>0,00</b>
<b>SU 36</b>	<b>Summe Auszahlungen aus der Finanzierungstätigkeit</b>						<b>0,00</b>	<b>0,00</b>	<b>0,00</b>
<b>SA4</b>	<b>Saldo (4) Geldfluss aus der Finanzierungstätigkeit (35 – 36)</b>						<b>0,00</b>	<b>0,00</b>	<b>0,00</b>
<b>SA5</b>	<b>Saldo (5) Geldfluss aus der voranschlagswirksamen Gebarung (Saldo 3 + Saldo 4)</b>						<b>-24.600,00</b>	<b>-25.300,00</b>	<b>-26.480,13</b>

		MVAG		VC QU	Ergebnisvoranschlag			Finanzierungsvoranschlag		
		EH	FH		VA 2026	VA 2025	RA 2024	VA 2026	VA 2025	RA 2024
<b>26</b>	<b>Sport und außerschulische Leibeserziehung</b>									
<b>262</b>	<b>Sportplätze</b>									
<b>262000</b>	<b>Sportplätze</b>									
<b>Operative Gebarung</b>										
2/262000+829001	Sonstige Erträge - Versicherungsentschädigung	2116	3116		0,00	300,00	0,00	0,00	300,00	0,00
<b>SU 21 / 31</b>	<b>Summe Erträge / Einzahlungen operative Gebarung</b>				<b>0,00</b>	<b>300,00</b>	<b>0,00</b>	<b>0,00</b>	<b>300,00</b>	<b>0,00</b>
1/262000-600001	Energiebezüge Strom	2222	3222	24	1.000,00	1.900,00	24,98	1.000,00	1.900,00	24,98
1/262000-613000	Instandhaltung von sonstigen Grundstückseinrichtungen	2224	3224	24	38.000,00	33.300,00	35.358,08	38.000,00	33.300,00	35.358,08
1/262000-614000	Instandhaltung von Gebäuden und Bauten	2224	3224	24	2.500,00	2.000,00	1.473,00	2.500,00	2.000,00	1.473,00
1/262000-670000	Versicherungen	2222	3222	24	700,00	700,00	923,91	700,00	700,00	923,91
1/262000-680000	Planmäßige Abschreibung	2226			1.900,00	1.700,00	1.653,56	0,00	0,00	0,00
1/262000-700113	Miete Sportplatz ASK	2223	3223	24	23.400,00	22.800,00	21.146,70	23.400,00	22.800,00	0,00
1/262000-700312	Betriebskosten SVG	2223	3223	24	37.200,00	43.400,00	38.758,71	37.200,00	43.400,00	37.787,91
1/262000-711001	Gebühren Grundsteuer	2225	3225	24	600,00	600,00	0,00	600,00	600,00	0,00
1/262000-711002	Gebühren Kanal	2225	3225	24	2.000,00	2.000,00	0,00	2.000,00	2.000,00	0,00
1/262000-711004	Gebühren Müll	2225	3225	24	1.300,00	1.100,00	0,00	1.300,00	1.100,00	0,00
1/262000-729000	Sonstige Aufwendungen	2225	3225	24	4.000,00	4.000,00	4.935,42	4.000,00	4.000,00	4.935,42
1/262000-729003	Interne Leistungsverrechnung ASK	2225	3225	24	100,00	100,00	0,00	100,00	100,00	0,00
1/262000-757000	Transfers an private Organisationen ohne Erwerbszweck	2234	3234	27	39.500,00	60.000,00	65.745,40	39.500,00	60.000,00	65.745,40
1/262000-757003	Subventionen Fußballvereine	2234	3234	27	63.300,00	70.000,00	89.531,48	63.300,00	70.000,00	89.531,48
<b>SU 22 / 32</b>	<b>Summe Aufwendungen / Auszahlungen operative Gebarung</b>				<b>215.500,00</b>	<b>243.600,00</b>	<b>259.551,24</b>	<b>213.600,00</b>	<b>241.900,00</b>	<b>235.780,18</b>
<b>SA 0 / SA 1</b>	<b>(0) Nettoergebnis (21 - 22) / (1) Geldfluss operative Gebarung (31 - 32)</b>				<b>-215.500,00</b>	<b>-243.300,00</b>	<b>-259.551,24</b>	<b>-213.600,00</b>	<b>-241.600,00</b>	<b>-235.780,18</b>
<b>SA01</b>	<b>Saldo (01) Haushaltsrücklagen (230 - 240)</b>				<b>0,00</b>	<b>0,00</b>	<b>0,00</b>	<b>0,00</b>	<b>0,00</b>	<b>0,00</b>
<b>SA00</b>	<b>Saldo (00) Nettoergebnis nach Haushaltsrücklagen (Saldo 0 + Saldo 01)</b>				<b>-215.500,00</b>	<b>-243.300,00</b>	<b>-259.551,24</b>			
<b>Investive Gebarung</b>										
<b>SU 33</b>	<b>Summe Einzahlungen investive Gebarung</b>							<b>0,00</b>	<b>0,00</b>	<b>0,00</b>
1/262000-042000	Amts-, Betriebs- und Geschäftsausstattung		3415	2 41	0,00	0,00	0,00	0,00	3.000,00	0,00
<b>SU 34</b>	<b>Summe Auszahlungen investive Gebarung</b>							<b>0,00</b>	<b>3.000,00</b>	<b>0,00</b>
<b>SA2</b>	<b>Saldo (2) Geldfluss aus der Investiven Gebarung (33 - 34)</b>							<b>0,00</b>	<b>-3.000,00</b>	<b>0,00</b>
<b>SA3</b>	<b>Saldo (3) Nettofinanzierungssaldo (Saldo 1 + Saldo 2)</b>							<b>-213.600,00</b>	<b>-244.600,00</b>	<b>-235.780,18</b>
<b>Finanzierungstätigkeit</b>										
<b>SU 35</b>	<b>Summe Einzahlungen aus der Finanzierungstätigkeit</b>							<b>0,00</b>	<b>0,00</b>	<b>0,00</b>
<b>SU 36</b>	<b>Summe Auszahlungen aus der Finanzierungstätigkeit</b>							<b>0,00</b>	<b>0,00</b>	<b>0,00</b>

		MVAG		VC QU	Ergebnisvoranschlag			Finanzierungsvoranschlag		
		EH	FH		VA 2026	VA 2025	RA 2024	VA 2026	VA 2025	RA 2024
<b>SA4</b>	<b>Saldo (4) Geldfluss aus der Finanzierungstätigkeit (35 – 36)</b>							<b>0,00</b>	<b>0,00</b>	<b>0,00</b>
<b>SA5</b>	<b>Saldo (5) Geldfluss aus der voranschlagswirksamen Gebarung (Saldo 3 + Saldo 4)</b>							<b>-213.600,00</b>	<b>-244.600,00</b>	<b>-235.780,18</b>
<b>269</b>	<b>Sonstige Einrichtungen und Maßnahmen</b>									
<b>269000</b>	<b>Sport u. außerschulische Leibeserziehung sonst. Einrichtung u.</b>									
<b>Operative Gebarung</b>										
2/269000+811100	Miet- und Pachtertrag unbewegliche Sachen	2115	3115		1.500,00	1.500,00	0,00	1.500,00	1.500,00	0,00
2/269000+813000	Erträge aus der Auflösung von Investitionszuschüssen (Kapitaltransfers)	2127			2.600,00	2.600,00	2.606,15	0,00	0,00	0,00
2/269000+828000	Rückersätze von Aufwendungen	2116	3116		0,00	500,00	0,00	0,00	500,00	0,00
2/269000+829001	Sonstige Erträge - Versicherungsentschädigung	2116	3116		0,00	2.900,00	0,00	0,00	2.900,00	0,00
<b>SU 21 / 31</b>	<b>Summe Erträge / Einzahlungen operative Gebarung</b>				<b>4.100,00</b>	<b>7.500,00</b>	<b>2.606,15</b>	<b>1.500,00</b>	<b>4.900,00</b>	<b>0,00</b>
1/269000-613000	Instandhaltung von sonstigen Grundstückseinrichtungen	2224	3224	24	10.000,00	13.500,00	8.897,91	10.000,00	13.500,00	8.897,91
1/269000-650000	Zinsen für Finanzschulden in Euro	2241	3241	25	16.400,00	17.600,00	18.715,38	16.400,00	17.600,00	18.715,38
1/269000-670000	Versicherungen	2222	3222	24	400,00	400,00	315,21	400,00	400,00	315,21
1/269000-680000	Planmäßige Abschreibung	2226			21.700,00	21.700,00	21.745,41	0,00	0,00	0,00
5/269000-799000	Zuweisungen an Verrechnungsrücklagen zwischen operativer Gebarung und Projekten	2225		1	0,00	0,00	62.148,85	0,00	0,00	0,00
<b>SU 22 / 32</b>	<b>Summe Aufwendungen / Auszahlungen operative Gebarung</b>				<b>48.500,00</b>	<b>53.200,00</b>	<b>111.822,76</b>	<b>26.800,00</b>	<b>31.500,00</b>	<b>27.928,50</b>
<b>SA 0 / SA 1</b>	<b>(0) Nettoergebnis (21 - 22) / (1) Geldfluss operative Gebarung (31 – 32)</b>				<b>-44.400,00</b>	<b>-45.700,00</b>	<b>-109.216,61</b>	<b>-25.300,00</b>	<b>-26.600,00</b>	<b>-27.928,50</b>
<b>SA01</b>	<b>Saldo (01) Haushaltsrücklagen (230 - 240)</b>				<b>0,00</b>	<b>0,00</b>	<b>0,00</b>	<b>0,00</b>	<b>0,00</b>	<b>0,00</b>
<b>SA00</b>	<b>Saldo (00) Nettoergebnis nach Haushaltsrücklagen (Saldo 0 + Saldo 01)</b>				<b>-44.400,00</b>	<b>-45.700,00</b>	<b>-109.216,61</b>			
<b>Investive Gebarung</b>										
6/269000+301000	Kapitaltransfers von Ländern, Landesfonds und Landeskammern		3331	1	0,00	0,00	0,00	0,00	0,00	84.700,00
<b>SU 33</b>	<b>Summe Einzahlungen investive Gebarung</b>							<b>0,00</b>	<b>0,00</b>	<b>84.700,00</b>
5/269000-006006	Entwicklung alte Deponie - Gstetttn		3412	1 40	0,00	0,00	0,00	0,00	0,00	22.551,15
<b>SU 34</b>	<b>Summe Auszahlungen investive Gebarung</b>							<b>0,00</b>	<b>0,00</b>	<b>22.551,15</b>
<b>SA2</b>	<b>Saldo (2) Geldfluss aus der Investiven Gebarung (33 – 34)</b>							<b>0,00</b>	<b>0,00</b>	<b>62.148,85</b>
<b>SA3</b>	<b>Saldo (3) Nettofinanzierungssaldo (Saldo 1 + Saldo 2)</b>							<b>-25.300,00</b>	<b>-26.600,00</b>	<b>34.220,35</b>
<b>Finanzierungstätigkeit</b>										
<b>SU 35</b>	<b>Summe Einzahlungen aus der Finanzierungstätigkeit</b>							<b>0,00</b>	<b>0,00</b>	<b>0,00</b>
1/269000-346000	Investitionsdarlehen von Finanzunternehmen		3614	65	0,00	0,00	0,00	36.800,00	35.600,00	34.402,22
<b>SU 36</b>	<b>Summe Auszahlungen aus der Finanzierungstätigkeit</b>							<b>36.800,00</b>	<b>35.600,00</b>	<b>34.402,22</b>
<b>SA4</b>	<b>Saldo (4) Geldfluss aus der Finanzierungstätigkeit (35 – 36)</b>							<b>-36.800,00</b>	<b>-35.600,00</b>	<b>-34.402,22</b>

		MVAG VC QU			Ergebnisvoranschlag			Finanzierungsvoranschlag		
		EH	FH		VA 2026	VA 2025	RA 2024	VA 2026	VA 2025	RA 2024
<b>SA5</b>	<b>Saldo (5) Geldfluss aus der voranschlagswirksamen Gebarung (Saldo 3 + Saldo 4)</b>							<b>-62.100,00</b>	<b>-62.200,00</b>	<b>-181,87</b>
<b>27</b>	<b>Erwachsenenbildung</b>									
<b>273</b>	<b>Volksbüchereien</b>									
<b>273000</b>	<b>Volksbüchereien</b>									
<b>Operative Gebarung</b>										
2/273000+810003	Erträge aus Leistungen - Buchentlehnungen	2114	3114	13	2.400,00	2.600,00	2.511,90	2.400,00	2.600,00	2.511,90
2/273000+816011	Kostenbeiträge - Bibliotheksausweis	2114	3114	13	300,00	300,00	270,00	300,00	300,00	270,00
2/273000+817000	Erträge aus der Auflösung von sonstigen Rückstellungen	2117			0,00	0,00	2.305,64	0,00	0,00	0,00
2/273000+861000	Transfers von Ländern, Landesfonds und Landeskammern	2121	3121		2.000,00	1.000,00	2.000,00	2.000,00	1.000,00	2.000,00
<b>SU 21 / 31</b>	<b>Summe Erträge / Einzahlungen operative Gebarung</b>				<b>4.700,00</b>	<b>3.900,00</b>	<b>7.087,54</b>	<b>4.700,00</b>	<b>3.900,00</b>	<b>4.781,90</b>
1/273000-400000	Geringwertige Wirtschaftsgüter (GWG)	2221	3221	23	100,00	100,00	64,96	100,00	100,00	64,96
1/273000-400002	GWG Dienstkleidung	2221	3221	23	100,00	100,00	110,00	100,00	100,00	110,00
1/273000-456000	Schreib-, Zeichen- und sonstige Büromittel	2221	3221	23	100,00	100,00	0,00	100,00	100,00	0,00
1/273000-457000	Druckwerke	2221	3221	23	3.000,00	2.700,00	2.465,19	3.000,00	2.700,00	2.465,19
1/273000-5	Personalkonten verdichtet	22	32		56.900,00	43.500,00	46.647,88	56.300,00	42.700,00	46.283,41
1/273000-680000	Planmäßige Abschreibung	2226			200,00	200,00	242,86	0,00	0,00	0,00
1/273000-728033	sonstiger Aufwand einjährige Lizenzen	2225	3225	24	500,00	400,00	428,72	500,00	400,00	395,14
1/273000-729000	Sonstige Aufwendungen	2225	3225	24	500,00	500,00	238,20	500,00	500,00	266,57
<b>SU 22 / 32</b>	<b>Summe Aufwendungen / Auszahlungen operative Gebarung</b>				<b>61.400,00</b>	<b>47.600,00</b>	<b>50.197,81</b>	<b>60.600,00</b>	<b>46.600,00</b>	<b>49.585,27</b>
<b>SA 0 / SA 1</b>	<b>(0) Nettoergebnis (21 - 22) / (1) Geldfluss operative Gebarung (31 - 32)</b>				<b>-56.700,00</b>	<b>-43.700,00</b>	<b>-43.110,27</b>	<b>-55.900,00</b>	<b>-42.700,00</b>	<b>-44.803,37</b>
<b>SA01</b>	<b>Saldo (01) Haushaltsrücklagen (230 - 240)</b>				<b>0,00</b>	<b>0,00</b>	<b>0,00</b>	<b>0,00</b>	<b>0,00</b>	<b>0,00</b>
<b>SA00</b>	<b>Saldo (00) Nettoergebnis nach Haushaltsrücklagen (Saldo 0 + Saldo 01)</b>				<b>-56.700,00</b>	<b>-43.700,00</b>	<b>-43.110,27</b>			
<b>Investive Gebarung</b>										
<b>SU 33</b>	<b>Summe Einzahlungen investive Gebarung</b>							<b>0,00</b>	<b>0,00</b>	<b>0,00</b>
<b>SU 34</b>	<b>Summe Auszahlungen investive Gebarung</b>							<b>0,00</b>	<b>0,00</b>	<b>0,00</b>
<b>SA2</b>	<b>Saldo (2) Geldfluss aus der Investiven Gebarung (33 - 34)</b>							<b>0,00</b>	<b>0,00</b>	<b>0,00</b>
<b>SA3</b>	<b>Saldo (3) Nettofinanzierungssaldo (Saldo 1 + Saldo 2)</b>							<b>-55.900,00</b>	<b>-42.700,00</b>	<b>-44.803,37</b>
<b>Finanzierungstätigkeit</b>										
<b>SU 35</b>	<b>Summe Einzahlungen aus der Finanzierungstätigkeit</b>							<b>0,00</b>	<b>0,00</b>	<b>0,00</b>
<b>SU 36</b>	<b>Summe Auszahlungen aus der Finanzierungstätigkeit</b>							<b>0,00</b>	<b>0,00</b>	<b>0,00</b>
<b>SA4</b>	<b>Saldo (4) Geldfluss aus der Finanzierungstätigkeit (35 - 36)</b>							<b>0,00</b>	<b>0,00</b>	<b>0,00</b>
<b>SA5</b>	<b>Saldo (5) Geldfluss aus der voranschlagswirksamen Gebarung (Saldo 3 + Saldo 4)</b>							<b>-55.900,00</b>	<b>-42.700,00</b>	<b>-44.803,37</b>

		MVAG VC QU			Ergebnisvoranschlag			Finanzierungsvoranschlag		
		EH	FH		VA 2026	VA 2025	RA 2024	VA 2026	VA 2025	RA 2024
<b>28</b>	<b>Forschung und Wissenschaft</b>									
<b>282</b>	<b>Studienbeihilfen</b>									
<b>282000</b>	<b>Studienbeihilfen</b>									
<b>Operative Gebarung</b>										
<b>SU 21 / 31</b>	<b>Summe Erträge / Einzahlungen operative Gebarung</b>				<b>0,00</b>	<b>0,00</b>	<b>0,00</b>	<b>0,00</b>	<b>0,00</b>	<b>0,00</b>
1/282000-768000	Sonstige Transfers an private Haushalte	2234	3234	27	1.000,00	1.000,00	450,00	1.000,00	1.000,00	450,00
1/282000-768001	NÖ Semesterticket (AEA)	2234	3234	27	0,00	5.000,00	0,00	0,00	5.000,00	0,00
<b>SU 22 / 32</b>	<b>Summe Aufwendungen / Auszahlungen operative Gebarung</b>				<b>1.000,00</b>	<b>6.000,00</b>	<b>450,00</b>	<b>1.000,00</b>	<b>6.000,00</b>	<b>450,00</b>
<b>SA 0 / SA 1</b>	<b>(0) Nettoergebnis (21 - 22) / (1) Geldfluss operative Gebarung (31 - 32)</b>				<b>-1.000,00</b>	<b>-6.000,00</b>	<b>-450,00</b>	<b>-1.000,00</b>	<b>-6.000,00</b>	<b>-450,00</b>
<b>SA01</b>	<b>Saldo (01) Haushaltsrücklagen (230 - 240)</b>				<b>0,00</b>	<b>0,00</b>	<b>0,00</b>	<b>0,00</b>	<b>0,00</b>	<b>0,00</b>
<b>SA00</b>	<b>Saldo (00) Nettoergebnis nach Haushaltsrücklagen (Saldo 0 + Saldo 01)</b>				<b>-1.000,00</b>	<b>-6.000,00</b>	<b>-450,00</b>			
<b>Investive Gebarung</b>										
<b>SU 33</b>	<b>Summe Einzahlungen investive Gebarung</b>							<b>0,00</b>	<b>0,00</b>	<b>0,00</b>
<b>SU 34</b>	<b>Summe Auszahlungen investive Gebarung</b>							<b>0,00</b>	<b>0,00</b>	<b>0,00</b>
<b>SA2</b>	<b>Saldo (2) Geldfluss aus der Investiven Gebarung (33 - 34)</b>							<b>0,00</b>	<b>0,00</b>	<b>0,00</b>
<b>SA3</b>	<b>Saldo (3) Nettofinanzierungssaldo (Saldo 1 + Saldo 2)</b>							<b>-1.000,00</b>	<b>-6.000,00</b>	<b>-450,00</b>
<b>Finanzierungstätigkeit</b>										
<b>SU 35</b>	<b>Summe Einzahlungen aus der Finanzierungstätigkeit</b>							<b>0,00</b>	<b>0,00</b>	<b>0,00</b>
<b>SU 36</b>	<b>Summe Auszahlungen aus der Finanzierungstätigkeit</b>							<b>0,00</b>	<b>0,00</b>	<b>0,00</b>
<b>SA4</b>	<b>Saldo (4) Geldfluss aus der Finanzierungstätigkeit (35 - 36)</b>							<b>0,00</b>	<b>0,00</b>	<b>0,00</b>
<b>SA5</b>	<b>Saldo (5) Geldfluss aus der voranschlagswirksamen Gebarung (Saldo 3 + Saldo 4)</b>							<b>-1.000,00</b>	<b>-6.000,00</b>	<b>-450,00</b>

		MVAG		VC QU	Ergebnisvoranschlag			Finanzierungsvoranschlag		
		EH	FH		VA 2026	VA 2025	RA 2024	VA 2026	VA 2025	RA 2024
3 Kunst, Kultur und Kultus										
30	Gesonderte Verwaltung									
300	Kulturamt									
300000	Kulturamt									
Operative Gebarung										
2/300000+808005	Veräußerung von Waren - Wappen, Aufkleber, ...	2116	3116	16	100,00	100,00	33,15	100,00	100,00	33,15
SU 21 / 31	Summe Erträge / Einzahlungen operative Gebarung				100,00	100,00	33,15	100,00	100,00	33,15
1/300000-400000	Geringwertige Wirtschaftsgüter (GWG)	2221	3221	23	100,00	400,00	330,06	100,00	400,00	330,06
1/300000-456000	Schreib-, Zeichen- und sonstige Büromittel	2221	3221	23	100,00	100,00	0,00	100,00	100,00	0,00
1/300000-5	Personalkonten verdichtet	22	32		9.200,00	7.900,00	8.785,87	9.200,00	7.900,00	8.777,32
1/300000-631000	Telekommunikationsdienste	2222	3222	24	100,00	100,00	92,40	100,00	100,00	94,07
SU 22 / 32	Summe Aufwendungen / Auszahlungen operative Gebarung				9.500,00	8.500,00	9.208,33	9.500,00	8.500,00	9.201,45
SA 0 / SA 1	(0) Nettoergebnis (21 - 22) / (1) Geldfluss operative Gebarung (31 – 32)				-9.400,00	-8.400,00	-9.175,18	-9.400,00	-8.400,00	-9.168,30
SA01	Saldo (01) Haushaltsrücklagen (230 - 240)				0,00	0,00	0,00	0,00	0,00	0,00
SA00	Saldo (00) Nettoergebnis nach Haushaltsrücklagen (Saldo 0 + Saldo 01)				-9.400,00	-8.400,00	-9.175,18			
Investive Gebarung										
SU 33	Summe Einzahlungen investive Gebarung							0,00	0,00	0,00
SU 34	Summe Auszahlungen investive Gebarung							0,00	0,00	0,00
SA2	Saldo (2) Geldfluss aus der Investiven Gebarung (33 – 34)							0,00	0,00	0,00
SA3	Saldo (3) Nettofinanzierungssaldo (Saldo 1 + Saldo 2)							-9.400,00	-8.400,00	-9.168,30
Finanzierungstätigkeit										
SU 35	Summe Einzahlungen aus der Finanzierungstätigkeit							0,00	0,00	0,00
SU 36	Summe Auszahlungen aus der Finanzierungstätigkeit							0,00	0,00	0,00
SA4	Saldo (4) Geldfluss aus der Finanzierungstätigkeit (35 – 36)							0,00	0,00	0,00
SA5	Saldo (5) Geldfluss aus der voranschlagswirksamen Gebarung (Saldo 3 + Saldo 4)							-9.400,00	-8.400,00	-9.168,30
32	Musik und darstellende Kunst									
320	Ausbildung in Musik und darstellender Kunst									
320000	Ausbildung in Musik u. darstellender Kunst									
Operative Gebarung										
2/320000+816005	Kostenbeiträge - Musikschule (Abg. 14)	2114	3114	13	91.600,00	81.000,00	76.842,00	91.600,00	81.000,00	75.671,00
SU 21 / 31	Summe Erträge / Einzahlungen operative Gebarung				91.600,00	81.000,00	76.842,00	91.600,00	81.000,00	75.671,00
1/320000-400000	Geringwertige Wirtschaftsgüter (GWG)	2221	3221	23	500,00	500,00	0,00	500,00	500,00	0,00
1/320000-720001	Schülerhaltungsbeiträge an andere Gemeinden	2225	3225	24	267.900,00	261.400,00	287.436,40	267.900,00	261.400,00	287.436,40

		MVAG VC QU			Ergebnisvoranschlag			Finanzierungsvoranschlag		
		EH	FH		VA 2026	VA 2025	RA 2024	VA 2026	VA 2025	RA 2024
1/320000-729000	Sonstige Aufwendungen	2225	3225	24	3.300,00	3.300,00	4.439,97	3.300,00	3.300,00	4.439,97
1/320000-768000	Sonstige Transfers an private Haushalte	2234	3234	27	0,00	1.000,00	0,00	0,00	1.000,00	0,00
<b>SU 22 / 32</b>	<b>Summe Aufwendungen / Auszahlungen operative Gebarung</b>				<b>271.700,00</b>	<b>266.200,00</b>	<b>291.876,37</b>	<b>271.700,00</b>	<b>266.200,00</b>	<b>291.876,37</b>
<b>SA 0 / SA 1</b>	<b>(0) Nettoergebnis (21 - 22) / (1) Geldfluss operative Gebarung (31 - 32)</b>				<b>-180.100,00</b>	<b>-185.200,00</b>	<b>-215.034,37</b>	<b>-180.100,00</b>	<b>-185.200,00</b>	<b>-216.205,37</b>
<b>SA01</b>	<b>Saldo (01) Haushaltsrücklagen (230 - 240)</b>				<b>0,00</b>	<b>0,00</b>	<b>0,00</b>	<b>0,00</b>	<b>0,00</b>	<b>0,00</b>
<b>SA00</b>	<b>Saldo (00) Nettoergebnis nach Haushaltsrücklagen (Saldo 0 + Saldo 01)</b>				<b>-180.100,00</b>	<b>-185.200,00</b>	<b>-215.034,37</b>			
<b>Investive Gebarung</b>										
<b>SU 33</b>	<b>Summe Einzahlungen investive Gebarung</b>							<b>0,00</b>	<b>0,00</b>	<b>0,00</b>
1/320000-042000	Amts-, Betriebs- und Geschäftsausstattung		3415	2 41	0,00	0,00	0,00	1.000,00	1.000,00	0,00
<b>SU 34</b>	<b>Summe Auszahlungen investive Gebarung</b>							<b>1.000,00</b>	<b>1.000,00</b>	<b>0,00</b>
<b>SA2</b>	<b>Saldo (2) Geldfluss aus der Investiven Gebarung (33 - 34)</b>							<b>-1.000,00</b>	<b>-1.000,00</b>	<b>0,00</b>
<b>SA3</b>	<b>Saldo (3) Nettofinanzierungssaldo (Saldo 1 + Saldo 2)</b>							<b>-181.100,00</b>	<b>-186.200,00</b>	<b>-216.205,37</b>
<b>Finanzierungstätigkeit</b>										
<b>SU 35</b>	<b>Summe Einzahlungen aus der Finanzierungstätigkeit</b>							<b>0,00</b>	<b>0,00</b>	<b>0,00</b>
<b>SU 36</b>	<b>Summe Auszahlungen aus der Finanzierungstätigkeit</b>							<b>0,00</b>	<b>0,00</b>	<b>0,00</b>
<b>SA4</b>	<b>Saldo (4) Geldfluss aus der Finanzierungstätigkeit (35 - 36)</b>							<b>0,00</b>	<b>0,00</b>	<b>0,00</b>
<b>SA5</b>	<b>Saldo (5) Geldfluss aus der voranschlagswirksamen Gebarung (Saldo 3 + Saldo 4)</b>							<b>-181.100,00</b>	<b>-186.200,00</b>	<b>-216.205,37</b>
<b>321</b>	<b>Einrichtungen der Musikpflege</b>									
<b>321000</b>	<b>Musikheim</b>									
<b>Operative Gebarung</b>										
2/321000+811000	Miet- und Pächtertrag	2115	3115	14	15.800,00	15.400,00	14.850,00	15.800,00	15.400,00	14.850,00
2/321000+828002	Rückersätze von Aufwendungen - Gewinnbeteiligung Versicherung	2116	3116	18	100,00	100,00	0,00	100,00	100,00	0,00
2/321000+829001	Sonstige Erträge - Versicherungsentschädigung	2116	3116	18	800,00	0,00	0,00	800,00	0,00	0,00
<b>SU 21 / 31</b>	<b>Summe Erträge / Einzahlungen operative Gebarung</b>				<b>16.700,00</b>	<b>15.500,00</b>	<b>14.850,00</b>	<b>16.700,00</b>	<b>15.500,00</b>	<b>14.850,00</b>
1/321000-400000	Geringwertige Wirtschaftsgüter (GWG)	2221	3221	23	600,00	900,00	229,00	600,00	900,00	229,00
1/321000-400002	GWG Dienstkleidung	2221	3221	23	200,00	200,00	150,69	200,00	200,00	150,69
1/321000-454000	Reinigungsmittel	2221	3221	23	700,00	700,00	912,08	700,00	700,00	912,08
1/321000-459000	Sonstige Verbrauchsgüter	2221	3221	23	100,00	100,00	151,15	100,00	100,00	151,15
1/321000-5	Personalkonten verdichtet	22	32		19.800,00	16.400,00	16.017,81	19.700,00	16.300,00	15.924,01
1/321000-600001	Energiebezüge Strom	2222	3222	24	2.500,00	2.900,00	2.815,06	2.500,00	2.900,00	2.815,06
1/321000-600002	Energiebezüge Gas	2222	3222	24	5.900,00	5.800,00	3.588,88	5.900,00	5.800,00	3.588,88
1/321000-613000	Instandhaltung von sonstigen Grundstückseinrichtungen	2224	3224	24	500,00	1.900,00	0,00	500,00	1.900,00	0,00
1/321000-614000	Instandhaltung von Gebäuden und Bauten	2224	3224	24	5.500,00	13.000,00	311,74	5.500,00	13.000,00	311,74

		MVAG		VC QU	Ergebnisvoranschlag			Finanzierungsvoranschlag		
		EH	FH		VA 2026	VA 2025	RA 2024	VA 2026	VA 2025	RA 2024
1/321000-618000	Instandhaltung von sonstigen Anlagen	2224	3224	24	1.000,00	1.000,00	0,00	1.000,00	1.000,00	0,00
1/321000-618100	Instandhaltung von EDV-Anlagen (PC, Drucker, ...)	2224	3224	24	100,00	100,00	0,00	100,00	100,00	0,00
1/321000-631000	Telekommunikationsdienste	2222	3222	24	100,00	100,00	0,00	100,00	100,00	0,00
1/321000-650099	Zinsen Baurecht MGBL GmbH & Co KG	2241	3241	25	17.800,00	18.300,00	18.816,38	17.800,00	18.300,00	18.816,38
1/321000-670000	Versicherungen	2222	3222	24	3.400,00	3.300,00	563,16	3.400,00	3.300,00	563,16
1/321000-680000	Planmäßige Abschreibung	2226			5.000,00	4.700,00	4.730,40	0,00	0,00	0,00
1/321000-711002	Gebühren Kanal	2225	3225	24	2.400,00	2.000,00	1.962,84	2.400,00	2.000,00	1.962,84
1/321000-711003	Gebühren Wasser	2225	3225	24	700,00	700,00	1.108,32	700,00	700,00	702,42
1/321000-728002	sonstiger Aufwand Rundfunk- und Fernsehgebühren	2225	3225	24	0,00	100,00	214,80	0,00	100,00	214,80
1/321000-728004	sonstiger Aufwand Arbeitsmedizin	2225	3225	24	100,00	100,00	0,00	100,00	100,00	0,00
1/321000-729000	Sonstige Aufwendungen	2225	3225	24	400,00	400,00	188,60	400,00	400,00	188,60
1/321000-729001	Interne Leistungsverrechnung Grünflächenpflege	2225	3225	24	300,00	300,00	310,25	300,00	300,00	310,25
1/321000-729002	Interne Leistungsverrechnung Gebäudeinstandhaltung	2225	3225	24	300,00	300,00	99,40	300,00	300,00	99,40
<b>SU 22 / 32</b>	<b>Summe Aufwendungen / Auszahlungen operative Gebarung</b>				<b>67.400,00</b>	<b>73.300,00</b>	<b>52.170,56</b>	<b>62.300,00</b>	<b>68.500,00</b>	<b>46.940,46</b>
<b>SA 0 / SA 1</b>	<b>(0) Nettoergebnis (21 - 22) / (1) Geldfluss operative Gebarung (31 - 32)</b>				<b>-50.700,00</b>	<b>-57.800,00</b>	<b>-37.320,56</b>	<b>-45.600,00</b>	<b>-53.000,00</b>	<b>-32.090,46</b>
<b>SA01</b>	<b>Saldo (01) Haushaltsrücklagen (230 - 240)</b>				<b>0,00</b>	<b>0,00</b>	<b>0,00</b>	<b>0,00</b>	<b>0,00</b>	<b>0,00</b>
<b>SA00</b>	<b>Saldo (00) Nettoergebnis nach Haushaltsrücklagen (Saldo 0 + Saldo 01)</b>				<b>-50.700,00</b>	<b>-57.800,00</b>	<b>-37.320,56</b>			
<b>Investive Gebarung</b>										
<b>SU 33</b>	<b>Summe Einzahlungen investive Gebarung</b>							<b>0,00</b>	<b>0,00</b>	<b>0,00</b>
5/321000-000099	Grundstücke - Baurecht MGBL GmbH & Co KG		3412	2 40	0,00	0,00	0,00	9.500,00	9.000,00	8.457,78
1/321000-042000	Amts-, Betriebs- und Geschäftsausstattung		3415	2 41	0,00	0,00	0,00	2.500,00	2.900,00	0,00
<b>SU 34</b>	<b>Summe Auszahlungen investive Gebarung</b>							<b>12.000,00</b>	<b>11.900,00</b>	<b>8.457,78</b>
<b>SA2</b>	<b>Saldo (2) Geldfluss aus der Investiven Gebarung (33 - 34)</b>							<b>-12.000,00</b>	<b>-11.900,00</b>	<b>-8.457,78</b>
<b>SA3</b>	<b>Saldo (3) Nettofinanzierungssaldo (Saldo 1 + Saldo 2)</b>							<b>-57.600,00</b>	<b>-64.900,00</b>	<b>-40.548,24</b>
<b>Finanzierungstätigkeit</b>										
<b>SU 35</b>	<b>Summe Einzahlungen aus der Finanzierungstätigkeit</b>							<b>0,00</b>	<b>0,00</b>	<b>0,00</b>
<b>SU 36</b>	<b>Summe Auszahlungen aus der Finanzierungstätigkeit</b>							<b>0,00</b>	<b>0,00</b>	<b>0,00</b>
<b>SA4</b>	<b>Saldo (4) Geldfluss aus der Finanzierungstätigkeit (35 - 36)</b>							<b>0,00</b>	<b>0,00</b>	<b>0,00</b>
<b>SA5</b>	<b>Saldo (5) Geldfluss aus der voranschlagswirksamen Gebarung (Saldo 3 + Saldo 4)</b>							<b>-57.600,00</b>	<b>-64.900,00</b>	<b>-40.548,24</b>

		MVAG		VC QU	Ergebnisvoranschlag			Finanzierungsvoranschlag		
		EH	FH		VA 2026	VA 2025	RA 2024	VA 2026	VA 2025	RA 2024
<b>34</b>	<b>Museen und sonstige Sammlungen</b>									
<b>340</b>	<b>Museen</b>									
<b>340000</b>	<b>Museum Walzengravieranstalt</b>									
<b>Operative Gebarung</b>										
2/340000+828002	Rückersätze von Aufwendungen - Gewinnbeteiligung Versicherung	2116	3116		0,00	0,00	162,54	0,00	0,00	162,54
<b>SU 21 / 31</b>	<b>Summe Erträge / Einzahlungen operative Gebarung</b>				<b>0,00</b>	<b>0,00</b>	<b>162,54</b>	<b>0,00</b>	<b>0,00</b>	<b>162,54</b>
1/340000-614000	Instandhaltung von Gebäuden und Bauten	2224	3224	24	3.000,00	2.500,00	0,00	3.000,00	2.500,00	0,00
1/340000-618000	Instandhaltung von sonstigen Anlagen	2224	3224	24	0,00	1.000,00	0,00	0,00	1.000,00	0,00
1/340000-670000	Versicherungen	2222	3222	24	800,00	800,00	794,80	800,00	800,00	794,80
1/340000-711002	Gebühren Kanal	2225	3225	24	200,00	200,00	165,14	200,00	200,00	165,14
1/340000-711004	Gebühren Müll	2225	3225	24	200,00	200,00	190,11	200,00	200,00	190,11
<b>SU 22 / 32</b>	<b>Summe Aufwendungen / Auszahlungen operative Gebarung</b>				<b>4.200,00</b>	<b>4.700,00</b>	<b>1.150,05</b>	<b>4.200,00</b>	<b>4.700,00</b>	<b>1.150,05</b>
<b>SA 0 / SA 1</b>	<b>(0) Nettoergebnis (21 - 22) / (1) Geldfluss operative Gebarung (31 - 32)</b>				<b>-4.200,00</b>	<b>-4.700,00</b>	<b>-987,51</b>	<b>-4.200,00</b>	<b>-4.700,00</b>	<b>-987,51</b>
<b>SA01</b>	<b>Saldo (01) Haushaltsrücklagen (230 - 240)</b>				<b>0,00</b>	<b>0,00</b>	<b>0,00</b>	<b>0,00</b>	<b>0,00</b>	<b>0,00</b>
<b>SA00</b>	<b>Saldo (00) Nettoergebnis nach Haushaltsrücklagen (Saldo 0 + Saldo 01)</b>				<b>-4.200,00</b>	<b>-4.700,00</b>	<b>-987,51</b>			
<b>Investive Gebarung</b>										
<b>SU 33</b>	<b>Summe Einzahlungen investive Gebarung</b>							<b>0,00</b>	<b>0,00</b>	<b>0,00</b>
<b>SU 34</b>	<b>Summe Auszahlungen investive Gebarung</b>							<b>0,00</b>	<b>0,00</b>	<b>0,00</b>
<b>SA2</b>	<b>Saldo (2) Geldfluss aus der Investiven Gebarung (33 - 34)</b>							<b>0,00</b>	<b>0,00</b>	<b>0,00</b>
<b>SA3</b>	<b>Saldo (3) Nettofinanzierungssaldo (Saldo 1 + Saldo 2)</b>							<b>-4.200,00</b>	<b>-4.700,00</b>	<b>-987,51</b>
<b>Finanzierungstätigkeit</b>										
<b>SU 35</b>	<b>Summe Einzahlungen aus der Finanzierungstätigkeit</b>							<b>0,00</b>	<b>0,00</b>	<b>0,00</b>
<b>SU 36</b>	<b>Summe Auszahlungen aus der Finanzierungstätigkeit</b>							<b>0,00</b>	<b>0,00</b>	<b>0,00</b>
<b>SA4</b>	<b>Saldo (4) Geldfluss aus der Finanzierungstätigkeit (35 - 36)</b>							<b>0,00</b>	<b>0,00</b>	<b>0,00</b>
<b>SA5</b>	<b>Saldo (5) Geldfluss aus der voranschlagswirksamen Gebarung (Saldo 3 + Saldo 4)</b>							<b>-4.200,00</b>	<b>-4.700,00</b>	<b>-987,51</b>
<b>36</b>	<b>Heimatspflege</b>									
<b>360</b>	<b>Heimatismuseen</b>									
<b>360000</b>	<b>Heimatismuseen</b>									
<b>Operative Gebarung</b>										
2/360000+811001	Einnahmen aus Vermietung Filmclub	2115	3115	14	12.600,00	12.600,00	12.280,32	12.600,00	12.600,00	12.280,32
2/360000+817000	Erträge aus der Auflösung von sonstigen Rückstellungen	2117			0,00	0,00	103,04	0,00	0,00	0,00
2/360000+828002	Rückersätze von Aufwendungen - Gewinnbeteiligung Versicherung	2116	3116	18	300,00	200,00	301,16	300,00	200,00	301,16

# Voranschlag 2026

Marktgemeinde Guntramsdorf

# Ergebnis- und Finanzierungsvoranschlag Detailnachweis

		MVAG		VC QU	Ergebnisvoranschlag			Finanzierungsvoranschlag		
		EH	FH		VA 2026	VA 2025	RA 2024	VA 2026	VA 2025	RA 2024
2/360000+829001	Sonstige Erträge - Versicherungsentschädigung	2116	3116		0,00	2.000,00	0,00	0,00	2.000,00	0,00
<b>SU 21 / 31</b>	<b>Summe Erträge / Einzahlungen operative Gebarung</b>				<b>12.900,00</b>	<b>14.800,00</b>	<b>12.684,52</b>	<b>12.900,00</b>	<b>14.800,00</b>	<b>12.581,48</b>
1/360000-400000	Geringwertige Wirtschaftsgüter (GWG)	2221	3221	23	600,00	600,00	0,00	600,00	600,00	0,00
1/360000-400002	GWG Dienstkleidung	2221	3221	23	100,00	100,00	27,50	100,00	100,00	27,50
1/360000-454000	Reinigungsmittel	2221	3221	23	100,00	100,00	0,00	100,00	100,00	0,00
1/360000-459000	Sonstige Verbrauchsgüter	2221	3221	23	100,00	100,00	0,00	100,00	100,00	0,00
1/360000-5	Personalkonten verdichtet	22	32		14.300,00	10.900,00	10.714,28	14.300,00	10.900,00	10.714,28
1/360000-600001	Energiebezüge Strom	2222	3222	24	3.000,00	3.000,00	2.187,12	3.000,00	3.000,00	2.187,12
1/360000-600002	Energiebezüge Gas	2222	3222	24	9.200,00	9.000,00	8.217,74	9.200,00	9.000,00	8.217,74
1/360000-614000	Instandhaltung von Gebäuden und Bauten	2224	3224	24	8.000,00	11.000,00	15.477,19	8.000,00	11.000,00	13.914,79
1/360000-615000	Instandhaltung von Kulturgütern	2224	3224	24	200,00	200,00	0,00	200,00	200,00	0,00
1/360000-631000	Telekommunikationsdienste	2222	3222	24	1.100,00	1.000,00	923,52	1.100,00	1.000,00	908,40
1/360000-670000	Versicherungen	2222	3222	24	3.400,00	3.300,00	3.019,58	3.400,00	3.300,00	3.019,58
1/360000-680000	Planmäßige Abschreibung	2226			57.600,00	57.600,00	58.442,89	0,00	0,00	0,00
1/360000-710000	Öffentliche Abgaben, ohne Gebühren gemäß FAG	2225	3225		0,00	0,00	25.844,90	0,00	0,00	25.844,90
1/360000-711001	Gebühren Grundsteuer	2225	3225	24	1.700,00	1.700,00	684,76	1.700,00	1.700,00	684,76
1/360000-711002	Gebühren Kanal	2225	3225	24	2.200,00	1.800,00	1.740,48	2.200,00	1.800,00	1.740,48
1/360000-711003	Gebühren Wasser	2225	3225	24	200,00	200,00	237,60	200,00	200,00	237,60
1/360000-728000	Entgelte für sonstige Leistungen	2225	3225	24	200,00	300,00	146,19	200,00	300,00	146,19
1/360000-728002	sonstiger Aufwand Rundfunk- und Fernsehgebühren	2225	3225	24	0,00	300,00	0,00	0,00	300,00	0,00
1/360000-728004	sonstiger Aufwand Arbeitsmedizin	2225	3225	24	100,00	100,00	0,00	100,00	100,00	0,00
1/360000-729000	Sonstige Aufwendungen	2225	3225	24	1.000,00	1.000,00	799,49	1.000,00	1.000,00	799,49
1/360000-729001	Interne Leistungsverrechnung Grünflächenpflege	2225	3225	24	100,00	100,00	0,00	100,00	100,00	0,00
1/360000-729002	Interne Leistungsverrechnung Gebäudeinstandhaltung	2225	3225	24	400,00	400,00	0,00	400,00	400,00	0,00
<b>SU 22 / 32</b>	<b>Summe Aufwendungen / Auszahlungen operative Gebarung</b>				<b>103.600,00</b>	<b>102.800,00</b>	<b>128.463,24</b>	<b>46.000,00</b>	<b>45.200,00</b>	<b>68.442,83</b>
<b>SA 0 / SA 1</b>	<b>(0) Nettoergebnis (21 - 22) / (1) Geldfluss operative Gebarung (31 - 32)</b>				<b>-90.700,00</b>	<b>-88.000,00</b>	<b>-115.778,72</b>	<b>-33.100,00</b>	<b>-30.400,00</b>	<b>-55.861,35</b>
<b>SA01</b>	<b>Saldo (01) Haushaltsrücklagen (230 - 240)</b>				<b>0,00</b>	<b>0,00</b>	<b>0,00</b>	<b>0,00</b>	<b>0,00</b>	<b>0,00</b>
<b>SA00</b>	<b>Saldo (00) Nettoergebnis nach Haushaltsrücklagen (Saldo 0 + Saldo 01)</b>				<b>-90.700,00</b>	<b>-88.000,00</b>	<b>-115.778,72</b>			
<b>Investive Gebarung</b>										
<b>SU 33</b>	<b>Summe Einzahlungen investive Gebarung</b>							<b>0,00</b>	<b>0,00</b>	<b>0,00</b>
1/360000-042000	Amts-, Betriebs- und Geschäftsausstattung		3415	2 41	0,00	0,00	0,00	1.000,00	1.000,00	0,00
<b>SU 34</b>	<b>Summe Auszahlungen investive Gebarung</b>							<b>1.000,00</b>	<b>1.000,00</b>	<b>0,00</b>
<b>SA2</b>	<b>Saldo (2) Geldfluss aus der Investiven Gebarung (33 - 34)</b>							<b>-1.000,00</b>	<b>-1.000,00</b>	<b>0,00</b>

		MVAG VC QU			Ergebnisvoranschlag			Finanzierungsvoranschlag		
		EH	FH		VA 2026	VA 2025	RA 2024	VA 2026	VA 2025	RA 2024
<b>SA3</b>	<b>Saldo (3) Nettofinanzierungssaldo (Saldo 1 + Saldo 2)</b>							<b>-34.100,00</b>	<b>-31.400,00</b>	<b>-55.861,35</b>
<b>Finanzierungstätigkeit</b>										
<b>SU 35</b>	<b>Summe Einzahlungen aus der Finanzierungstätigkeit</b>							<b>0,00</b>	<b>0,00</b>	<b>0,00</b>
<b>SU 36</b>	<b>Summe Auszahlungen aus der Finanzierungstätigkeit</b>							<b>0,00</b>	<b>0,00</b>	<b>0,00</b>
<b>SA4</b>	<b>Saldo (4) Geldfluss aus der Finanzierungstätigkeit (35 – 36)</b>							<b>0,00</b>	<b>0,00</b>	<b>0,00</b>
<b>SA5</b>	<b>Saldo (5) Geldfluss aus der voranschlagswirksamen Gebarung (Saldo 3 + Saldo 4)</b>							<b>-34.100,00</b>	<b>-31.400,00</b>	<b>-55.861,35</b>
<b>361</b>	<b>Nichtwissenschaftliche Archive</b>									
<b>361000</b>	<b>Nichtwissenschaftliche Archive</b>									
<b>Operative Gebarung</b>										
2/361000+808004	Veräußerung von Waren - Bücher, Chroniken, Broschüren, ...	2116	3116	16	300,00	300,00	407,00	300,00	300,00	407,00
<b>SU 21 / 31</b>	<b>Summe Erträge / Einzahlungen operative Gebarung</b>				<b>300,00</b>	<b>300,00</b>	<b>407,00</b>	<b>300,00</b>	<b>300,00</b>	<b>407,00</b>
1/361000-457000	Druckwerke	2221	3221	23	300,00	300,00	13,50	300,00	300,00	13,50
1/361000-680000	Planmäßige Abschreibung	2226			200,00	200,00	209,04	0,00	0,00	0,00
1/361000-728033	sonstiger Aufwand einjährige Lizenzen	2225	3225	24	800,00	1.400,00	739,31	800,00	1.400,00	739,31
1/361000-729000	Sonstige Aufwendungen	2225	3225	24	200,00	200,00	111,15	200,00	200,00	111,15
<b>SU 22 / 32</b>	<b>Summe Aufwendungen / Auszahlungen operative Gebarung</b>				<b>1.500,00</b>	<b>2.100,00</b>	<b>1.073,00</b>	<b>1.300,00</b>	<b>1.900,00</b>	<b>863,96</b>
<b>SA 0 / SA 1</b>	<b>(0) Nettoergebnis (21 - 22) / (1) Geldfluss operative Gebarung (31 – 32)</b>				<b>-1.200,00</b>	<b>-1.800,00</b>	<b>-666,00</b>	<b>-1.000,00</b>	<b>-1.600,00</b>	<b>-456,96</b>
<b>SA01</b>	<b>Saldo (01) Haushaltsrücklagen (230 - 240)</b>				<b>0,00</b>	<b>0,00</b>	<b>0,00</b>	<b>0,00</b>	<b>0,00</b>	<b>0,00</b>
<b>SA00</b>	<b>Saldo (00) Nettoergebnis nach Haushaltsrücklagen (Saldo 0 + Saldo 01)</b>				<b>-1.200,00</b>	<b>-1.800,00</b>	<b>-666,00</b>			
<b>Investive Gebarung</b>										
<b>SU 33</b>	<b>Summe Einzahlungen investive Gebarung</b>							<b>0,00</b>	<b>0,00</b>	<b>0,00</b>
<b>SU 34</b>	<b>Summe Auszahlungen investive Gebarung</b>							<b>0,00</b>	<b>0,00</b>	<b>0,00</b>
<b>SA2</b>	<b>Saldo (2) Geldfluss aus der Investiven Gebarung (33 – 34)</b>							<b>0,00</b>	<b>0,00</b>	<b>0,00</b>
<b>SA3</b>	<b>Saldo (3) Nettofinanzierungssaldo (Saldo 1 + Saldo 2)</b>							<b>-1.000,00</b>	<b>-1.600,00</b>	<b>-456,96</b>
<b>Finanzierungstätigkeit</b>										
<b>SU 35</b>	<b>Summe Einzahlungen aus der Finanzierungstätigkeit</b>							<b>0,00</b>	<b>0,00</b>	<b>0,00</b>
<b>SU 36</b>	<b>Summe Auszahlungen aus der Finanzierungstätigkeit</b>							<b>0,00</b>	<b>0,00</b>	<b>0,00</b>
<b>SA4</b>	<b>Saldo (4) Geldfluss aus der Finanzierungstätigkeit (35 – 36)</b>							<b>0,00</b>	<b>0,00</b>	<b>0,00</b>
<b>SA5</b>	<b>Saldo (5) Geldfluss aus der voranschlagswirksamen Gebarung (Saldo 3 + Saldo 4)</b>							<b>-1.000,00</b>	<b>-1.600,00</b>	<b>-456,96</b>
<b>362</b>	<b>Denkmalpflege</b>									
<b>362000</b>	<b>Denkmalpflege</b>									
<b>Operative Gebarung</b>										
<b>SU 21 / 31</b>	<b>Summe Erträge / Einzahlungen operative Gebarung</b>				<b>0,00</b>	<b>0,00</b>	<b>0,00</b>	<b>0,00</b>	<b>0,00</b>	<b>0,00</b>
1/362000-619000	Instandhaltung von Sonderanlagen	2224	3224	24	6.000,00	5.200,00	2.414,40	6.000,00	5.200,00	2.414,40
<b>SU 22 / 32</b>	<b>Summe Aufwendungen / Auszahlungen operative Gebarung</b>				<b>6.000,00</b>	<b>5.200,00</b>	<b>2.414,40</b>	<b>6.000,00</b>	<b>5.200,00</b>	<b>2.414,40</b>

		MVAG VC QU			Ergebnisvoranschlag			Finanzierungsvoranschlag		
		EH	FH		VA 2026	VA 2025	RA 2024	VA 2026	VA 2025	RA 2024
<b>SA 0 / SA 1</b>	<b>(0) Nettoergebnis (21 - 22) / (1) Geldfluss operative Gebarung (31 – 32)</b>				<b>-6.000,00</b>	<b>-5.200,00</b>	<b>-2.414,40</b>	<b>-6.000,00</b>	<b>-5.200,00</b>	<b>-2.414,40</b>
<b>SA01</b>	<b>Saldo (01) Haushaltsrücklagen (230 - 240)</b>				<b>0,00</b>	<b>0,00</b>	<b>0,00</b>	<b>0,00</b>	<b>0,00</b>	<b>0,00</b>
<b>SA00</b>	<b>Saldo (00) Nettoergebnis nach Haushaltsrücklagen (Saldo 0 + Saldo 01)</b>				<b>-6.000,00</b>	<b>-5.200,00</b>	<b>-2.414,40</b>			
<b>Investive Gebarung</b>										
<b>SU 33</b>	<b>Summe Einzahlungen investive Gebarung</b>							<b>0,00</b>	<b>0,00</b>	<b>0,00</b>
1/362000-015000	Kulturgüter unbeweglich		3416	2	0,00	0,00	0,00	0,00	18.900,00	1.080,00
<b>SU 34</b>	<b>Summe Auszahlungen investive Gebarung</b>							<b>0,00</b>	<b>18.900,00</b>	<b>1.080,00</b>
<b>SA2</b>	<b>Saldo (2) Geldfluss aus der Investiven Gebarung (33 – 34)</b>							<b>0,00</b>	<b>-18.900,00</b>	<b>-1.080,00</b>
<b>SA3</b>	<b>Saldo (3) Nettofinanzierungssaldo (Saldo 1 + Saldo 2)</b>							<b>-6.000,00</b>	<b>-24.100,00</b>	<b>-3.494,40</b>
<b>Finanzierungstätigkeit</b>										
<b>SU 35</b>	<b>Summe Einzahlungen aus der Finanzierungstätigkeit</b>							<b>0,00</b>	<b>0,00</b>	<b>0,00</b>
<b>SU 36</b>	<b>Summe Auszahlungen aus der Finanzierungstätigkeit</b>							<b>0,00</b>	<b>0,00</b>	<b>0,00</b>
<b>SA4</b>	<b>Saldo (4) Geldfluss aus der Finanzierungstätigkeit (35 – 36)</b>							<b>0,00</b>	<b>0,00</b>	<b>0,00</b>
<b>SA5</b>	<b>Saldo (5) Geldfluss aus der voranschlagswirksamen Gebarung (Saldo 3 + Saldo 4)</b>							<b>-6.000,00</b>	<b>-24.100,00</b>	<b>-3.494,40</b>
<b>362100 Barockpavillon</b>										
<b>Operative Gebarung</b>										
2/362100+811000	Miet- und Pachtertrag	2115	3115	14	4.500,00	4.300,00	3.000,00	4.500,00	4.300,00	3.000,00
2/362100+816000	Kostenbeiträge (Kostenersätze) für sonstige Leistungen	2114	3114	13	400,00	300,00	700,00	400,00	300,00	700,00
2/362100+828002	Rückersätze von Aufwendungen - Gewinnbeteiligung Versicherung	2116	3116	18	300,00	300,00	227,60	300,00	300,00	227,60
<b>SU 21 / 31</b>	<b>Summe Erträge / Einzahlungen operative Gebarung</b>				<b>5.200,00</b>	<b>4.900,00</b>	<b>3.927,60</b>	<b>5.200,00</b>	<b>4.900,00</b>	<b>3.927,60</b>
1/362100-400002	GWG Dienstkleidung	2221	3221	23	100,00	100,00	11,00	100,00	100,00	11,00
1/362100-454000	Reinigungsmittel	2221	3221	23	400,00	400,00	56,14	400,00	400,00	56,14
1/362100-5	Personalkonten verdichtet	22	32		7.300,00	4.300,00	4.279,42	7.300,00	4.300,00	4.231,51
1/362100-600001	Energiebezüge Strom	2222	3222	24	800,00	600,00	323,08	800,00	600,00	323,08
1/362100-600002	Energiebezüge Gas	2222	3222	24	5.700,00	5.600,00	2.359,45	5.700,00	5.600,00	2.359,45
1/362100-613000	Instandhaltung von sonstigen Grundstückseinrichtungen	2224	3224	24	200,00	300,00	0,00	200,00	300,00	0,00
1/362100-614000	Instandhaltung von Gebäuden und Bauten	2224	3224	24	5.000,00	3.300,00	587,44	5.000,00	3.300,00	587,44
1/362100-618000	Instandhaltung von sonstigen Anlagen	2224	3224	24	100,00	100,00	0,00	100,00	100,00	0,00
1/362100-650099	Zinsen Baurecht MGBL GmbH & Co KG	2241	3241	25	16.800,00	17.300,00	17.782,77	16.800,00	17.300,00	17.782,77
1/362100-670000	Versicherungen	2222	3222	24	1.200,00	1.200,00	1.218,07	1.200,00	1.200,00	1.218,07
1/362100-680000	Planmäßige Abschreibung	2226			13.400,00	13.400,00	13.447,54	0,00	0,00	0,00
1/362100-711001	Gebühren Grundsteuer	2225	3225	24	100,00	100,00	5,10	100,00	100,00	5,10
1/362100-711002	Gebühren Kanal	2225	3225	24	600,00	500,00	461,97	600,00	500,00	461,97
1/362100-711003	Gebühren Wasser	2225	3225	24	200,00	200,00	373,36	200,00	200,00	314,28

		MVAG		VC QU		Ergebnisvoranschlag			Finanzierungsvoranschlag		
		EH	FH			VA 2026	VA 2025	RA 2024	VA 2026	VA 2025	RA 2024
1/362100-729000	Sonstige Aufwendungen	2225	3225	24		200,00	200,00	0,00	200,00	200,00	0,00
1/362100-729001	Interne Leistungsverrechnung Grünflächenpflege	2225	3225	24	*	1.000,00	1.000,00	1.205,03	1.000,00	1.000,00	1.205,03
1/362100-729002	Interne Leistungsverrechnung Gebäudeinstandhaltung	2225	3225	24	*	300,00	300,00	0,00	300,00	300,00	0,00
1/362100-729031	Interne Leistungsverrechnung Fahrzeuge	2225	3225	24	*	2.500,00	2.500,00	0,00	2.500,00	2.500,00	0,00
<b>SU 22 / 32</b>	<b>Summe Aufwendungen / Auszahlungen operative Gebarung</b>					<b>55.900,00</b>	<b>51.400,00</b>	<b>42.110,37</b>	<b>42.500,00</b>	<b>38.000,00</b>	<b>28.555,84</b>
<b>SA 0 / SA 1</b>	<b>(0) Nettoergebnis (21 - 22) / (1) Geldfluss operative Gebarung (31 - 32)</b>					<b>-50.700,00</b>	<b>-46.500,00</b>	<b>-38.182,77</b>	<b>-37.300,00</b>	<b>-33.100,00</b>	<b>-24.628,24</b>
<b>SA01</b>	<b>Saldo (01) Haushaltsrücklagen (230 - 240)</b>					<b>0,00</b>	<b>0,00</b>	<b>0,00</b>	<b>0,00</b>	<b>0,00</b>	<b>0,00</b>
<b>SA00</b>	<b>Saldo (00) Nettoergebnis nach Haushaltsrücklagen (Saldo 0 + Saldo 01)</b>					<b>-50.700,00</b>	<b>-46.500,00</b>	<b>-38.182,77</b>			
<b>Investive Gebarung</b>											
<b>SU 33</b>	<b>Summe Einzahlungen investive Gebarung</b>								<b>0,00</b>	<b>0,00</b>	<b>0,00</b>
5/362100-000099	Grundstücke - Baurecht MGBL GmbH & Co KG		3412	2 40		0,00	0,00	0,00	9.000,00	8.500,00	7.993,19
<b>SU 34</b>	<b>Summe Auszahlungen investive Gebarung</b>								<b>9.000,00</b>	<b>8.500,00</b>	<b>7.993,19</b>
<b>SA2</b>	<b>Saldo (2) Geldfluss aus der Investiven Gebarung (33 - 34)</b>								<b>-9.000,00</b>	<b>-8.500,00</b>	<b>-7.993,19</b>
<b>SA3</b>	<b>Saldo (3) Nettofinanzierungssaldo (Saldo 1 + Saldo 2)</b>								<b>-46.300,00</b>	<b>-41.600,00</b>	<b>-32.621,43</b>
<b>Finanzierungstätigkeit</b>											
<b>SU 35</b>	<b>Summe Einzahlungen aus der Finanzierungstätigkeit</b>								<b>0,00</b>	<b>0,00</b>	<b>0,00</b>
<b>SU 36</b>	<b>Summe Auszahlungen aus der Finanzierungstätigkeit</b>								<b>0,00</b>	<b>0,00</b>	<b>0,00</b>
<b>SA4</b>	<b>Saldo (4) Geldfluss aus der Finanzierungstätigkeit (35 - 36)</b>								<b>0,00</b>	<b>0,00</b>	<b>0,00</b>
<b>SA5</b>	<b>Saldo (5) Geldfluss aus der voranschlagswirksamen Gebarung (Saldo 3 + Saldo 4)</b>								<b>-46.300,00</b>	<b>-41.600,00</b>	<b>-32.621,43</b>
<b>363</b>	<b>Altstadterhaltung und Ortsbildpflege</b>										
<b>363000</b>	<b>Altstadterhaltung und Ortsbildpflege</b>										
<b>Operative Gebarung</b>											
2/363000+829001	Sonstige Erträge - Versicherungsentschädigung	2116	3116			0,00	400,00	0,00	0,00	400,00	0,00
2/363000+861000	Transfers von Ländern, Landesfonds und Landeskammern	2121	3121	15		0,00	20.000,00	0,00	0,00	20.000,00	28.900,00
<b>SU 21 / 31</b>	<b>Summe Erträge / Einzahlungen operative Gebarung</b>					<b>0,00</b>	<b>20.400,00</b>	<b>0,00</b>	<b>0,00</b>	<b>20.400,00</b>	<b>28.900,00</b>
1/363000-613000	Instandhaltung von sonstigen Grundstückseinrichtungen	2224	3224	24		40.000,00	41.600,00	101.174,56	40.000,00	41.600,00	99.269,20
1/363000-680000	Planmäßige Abschreibung	2226				5.700,00	0,00	3.274,34	0,00	0,00	0,00
1/363000-729000	Sonstige Aufwendungen	2225	3225	24		500,00	500,00	0,00	500,00	500,00	0,00
<b>SU 22 / 32</b>	<b>Summe Aufwendungen / Auszahlungen operative Gebarung</b>					<b>46.200,00</b>	<b>42.100,00</b>	<b>104.448,90</b>	<b>40.500,00</b>	<b>42.100,00</b>	<b>99.269,20</b>
<b>SA 0 / SA 1</b>	<b>(0) Nettoergebnis (21 - 22) / (1) Geldfluss operative Gebarung (31 - 32)</b>					<b>-46.200,00</b>	<b>-21.700,00</b>	<b>-104.448,90</b>	<b>-40.500,00</b>	<b>-21.700,00</b>	<b>-70.369,20</b>
<b>SA01</b>	<b>Saldo (01) Haushaltsrücklagen (230 - 240)</b>					<b>0,00</b>	<b>0,00</b>	<b>0,00</b>	<b>0,00</b>	<b>0,00</b>	<b>0,00</b>
<b>SA00</b>	<b>Saldo (00) Nettoergebnis nach Haushaltsrücklagen (Saldo 0 + Saldo 01)</b>					<b>-46.200,00</b>	<b>-21.700,00</b>	<b>-104.448,90</b>			

		MVAG	VC QU	Ergebnisvoranschlag			Finanzierungsvoranschlag		
		EH	FH	VA 2026	VA 2025	RA 2024	VA 2026	VA 2025	RA 2024
<b>Investive Gebarung</b>									
<b>SU 33</b>	<b>Summe Einzahlungen investive Gebarung</b>						<b>0,00</b>	<b>0,00</b>	<b>0,00</b>
5/363000-006008	Gestaltung bei Wassertankstelle Anningerstr.	3412	1	0,00	0,00	0,00	0,00	64.800,00	119.092,29
<b>SU 34</b>	<b>Summe Auszahlungen investive Gebarung</b>						<b>0,00</b>	<b>64.800,00</b>	<b>119.092,29</b>
<b>SA2</b>	<b>Saldo (2) Geldfluss aus der Investiven Gebarung (33 – 34)</b>						<b>0,00</b>	<b>-64.800,00</b>	<b>-119.092,29</b>
<b>SA3</b>	<b>Saldo (3) Nettofinanzierungssaldo (Saldo 1 + Saldo 2)</b>						<b>-40.500,00</b>	<b>-86.500,00</b>	<b>-189.461,49</b>
<b>Finanzierungstätigkeit</b>									
<b>SU 35</b>	<b>Summe Einzahlungen aus der Finanzierungstätigkeit</b>						<b>0,00</b>	<b>0,00</b>	<b>0,00</b>
<b>SU 36</b>	<b>Summe Auszahlungen aus der Finanzierungstätigkeit</b>						<b>0,00</b>	<b>0,00</b>	<b>0,00</b>
<b>SA4</b>	<b>Saldo (4) Geldfluss aus der Finanzierungstätigkeit (35 – 36)</b>						<b>0,00</b>	<b>0,00</b>	<b>0,00</b>
<b>SA5</b>	<b>Saldo (5) Geldfluss aus der voranschlagswirksamen Gebarung (Saldo 3 + Saldo 4)</b>						<b>-40.500,00</b>	<b>-86.500,00</b>	<b>-189.461,49</b>
<b>37 Rundfunk, Presse, Film und Medien</b>									
<b>371 Förderung von Presse, Film und Medien</b>									
<b>371000 Förderung von Presse, Film und Medien</b>									
<b>Operative Gebarung</b>									
<b>SU 21 / 31</b>	<b>Summe Erträge / Einzahlungen operative Gebarung</b>			<b>0,00</b>	<b>0,00</b>	<b>0,00</b>	<b>0,00</b>	<b>0,00</b>	<b>0,00</b>
1/371000-728000	Entgelte für sonstige Leistungen	2225	3225	24	100,00	100,00	0,00	100,00	0,00
1/371000-728023	sonstiger Aufwand div. Veranstaltungen	2225	3225	24	4.500,00	4.500,00	4.500,00	4.500,00	4.500,00
<b>SU 22 / 32</b>	<b>Summe Aufwendungen / Auszahlungen operative Gebarung</b>			<b>4.600,00</b>	<b>4.600,00</b>	<b>4.500,00</b>	<b>4.600,00</b>	<b>4.600,00</b>	<b>4.500,00</b>
<b>SA 0 / SA 1</b>	<b>(0) Nettoergebnis (21 - 22) / (1) Geldfluss operative Gebarung (31 – 32)</b>			<b>-4.600,00</b>	<b>-4.600,00</b>	<b>-4.500,00</b>	<b>-4.600,00</b>	<b>-4.600,00</b>	<b>-4.500,00</b>
<b>SA01</b>	<b>Saldo (01) Haushaltsrücklagen (230 - 240)</b>			<b>0,00</b>	<b>0,00</b>	<b>0,00</b>	<b>0,00</b>	<b>0,00</b>	<b>0,00</b>
<b>SA00</b>	<b>Saldo (00) Nettoergebnis nach Haushaltsrücklagen (Saldo 0 + Saldo 01)</b>			<b>-4.600,00</b>	<b>-4.600,00</b>	<b>-4.500,00</b>			
<b>Investive Gebarung</b>									
<b>SU 33</b>	<b>Summe Einzahlungen investive Gebarung</b>						<b>0,00</b>	<b>0,00</b>	<b>0,00</b>
<b>SU 34</b>	<b>Summe Auszahlungen investive Gebarung</b>						<b>0,00</b>	<b>0,00</b>	<b>0,00</b>
<b>SA2</b>	<b>Saldo (2) Geldfluss aus der Investiven Gebarung (33 – 34)</b>						<b>0,00</b>	<b>0,00</b>	<b>0,00</b>
<b>SA3</b>	<b>Saldo (3) Nettofinanzierungssaldo (Saldo 1 + Saldo 2)</b>						<b>-4.600,00</b>	<b>-4.600,00</b>	<b>-4.500,00</b>
<b>Finanzierungstätigkeit</b>									
<b>SU 35</b>	<b>Summe Einzahlungen aus der Finanzierungstätigkeit</b>						<b>0,00</b>	<b>0,00</b>	<b>0,00</b>
<b>SU 36</b>	<b>Summe Auszahlungen aus der Finanzierungstätigkeit</b>						<b>0,00</b>	<b>0,00</b>	<b>0,00</b>
<b>SA4</b>	<b>Saldo (4) Geldfluss aus der Finanzierungstätigkeit (35 – 36)</b>						<b>0,00</b>	<b>0,00</b>	<b>0,00</b>
<b>SA5</b>	<b>Saldo (5) Geldfluss aus der voranschlagswirksamen Gebarung (Saldo 3 + Saldo 4)</b>						<b>-4.600,00</b>	<b>-4.600,00</b>	<b>-4.500,00</b>

		MVAG		VC QU	Ergebnisvoranschlag			Finanzierungsvoranschlag		
		EH	FH		VA 2026	VA 2025	RA 2024	VA 2026	VA 2025	RA 2024
<b>38</b>	<b>Sonstige Kulturpflege</b>									
<b>381</b>	<b>Maßnahmen der Kulturpflege</b>									
<b>381000</b>	<b>Maßnahmen der Kulturpflege</b>									
<b>Operative Gebarung</b>										
2/381000+808007	Veräußerung von Waren - Genussmeilen Fan T-Shirt	2116	3116		100,00	100,00	0,00	100,00	100,00	0,00
2/381000+810012	Erträge aus Leistungen - Marktstandgebühr inkl. Hüttenverleih u. Nebenkosten	2114	3114	13	1.500,00	1.500,00	1.320,00	1.500,00	1.500,00	1.320,00
2/381000+816008	Kostenbeiträge - Kulturausflug	2114	3114	13	36.500,00	26.400,00	25.824,00	36.500,00	26.400,00	25.824,00
2/381000+816012	Kostenbeiträge - Kulturveranstaltungen	2114	3114	13	37.500,00	32.600,00	22.827,40	37.500,00	32.600,00	22.827,40
2/381000+816018	Kostenbeiträge - Sponsoring	2114	3114	13	1.700,00	2.100,00	1.400,00	1.700,00	2.100,00	1.400,00
2/381000+828002	Rückersätze von Aufwendungen - Gewinnbeteiligung Versicherung	2116	3116	18	0,00	100,00	0,00	0,00	100,00	0,00
2/381000+829000	Sonstige Erträge	2116	3116	18	1.300,00	1.800,00	1.200,00	1.300,00	1.800,00	1.200,00
<b>SU 21 / 31</b>	<b>Summe Erträge / Einzahlungen operative Gebarung</b>				<b>78.600,00</b>	<b>64.600,00</b>	<b>52.571,40</b>	<b>78.600,00</b>	<b>64.600,00</b>	<b>52.571,40</b>
1/381000-400000	Geringwertige Wirtschaftsgüter (GWG)	2221	3221	23	1.000,00	1.500,00	1.288,71	1.000,00	1.500,00	1.288,71
1/381000-454000	Reinigungsmittel	2221	3221	23	100,00	100,00	2,03	100,00	100,00	2,03
1/381000-457000	Druckwerke	2221	3221	23	3.400,00	3.300,00	3.691,25	3.400,00	3.300,00	3.622,01
1/381000-600001	Energiebezüge Strom	2222	3222	24	300,00	300,00	180,97	300,00	300,00	180,97
1/381000-600002	Energiebezüge Gas	2222	3222	24	2.400,00	2.300,00	1.540,55	2.400,00	2.300,00	1.540,55
1/381000-614000	Instandhaltung von Gebäuden und Bauten	2224	3224	24	500,00	6.400,00	38.808,37	500,00	6.400,00	39.019,17
1/381000-618000	Instandhaltung von sonstigen Anlagen	2224	3224	24	600,00	600,00	412,82	600,00	600,00	412,82
1/381000-659002	Geldverkehrsspesen PayPal	2244	3244	24	1.000,00	900,00	362,52	1.000,00	900,00	362,52
1/381000-670000	Versicherungen	2222	3222	24	1.500,00	1.500,00	1.427,55	1.500,00	1.500,00	1.427,55
1/381000-680000	Planmäßige Abschreibung	2226			3.100,00	2.800,00	2.788,85	0,00	0,00	0,00
1/381000-700100	Miet- und Pachtaufwand unbewegliche Sachen	2223	3223	24	17.200,00	16.800,00	12.150,00	17.200,00	16.800,00	12.150,00
1/381000-710000	Öffentliche Abgaben, ohne Gebühren gemäß FAG	2225	3225		800,00	1.300,00	0,00	800,00	1.300,00	0,00
1/381000-711003	Gebühren Wasser	2225	3225	24	500,00	500,00	804,46	500,00	500,00	681,54
1/381000-722000	Rückersätze von Erträgen	2225	3225	24	100,00	300,00	45,46	100,00	300,00	45,46
1/381000-728001	sonstiger Aufwand Reinigungsarbeiten	2225	3225	24	1.300,00	1.400,00	1.308,00	1.300,00	1.400,00	1.308,00
1/381000-728008	sonstiger Aufwand Künstlerhonorare	2225	3225	24	20.000,00	24.200,00	23.152,48	20.000,00	24.200,00	22.259,68
1/381000-728009	sonstiger Aufwand Künstlerhonorare 0%	2225	3225	24	13.500,00	15.000,00	16.906,00	13.500,00	15.000,00	16.106,00
1/381000-728023	sonstiger Aufwand div. Veranstaltungen	2225	3225	24	50.000,00	43.200,00	44.115,88	50.000,00	43.200,00	47.544,95
1/381000-728024	sonstiger Aufwand Kulturausflug	2225	3225	24	42.500,00	13.200,00	42.413,09	42.500,00	13.200,00	42.413,09
1/381000-729000	Sonstige Aufwendungen	2225	3225	24	3.300,00	3.300,00	701,09	3.300,00	3.300,00	2.435,07

		MVAG		VC QU		Ergebnisvoranschlag			Finanzierungsvoranschlag		
		EH	FH			VA 2026	VA 2025	RA 2024	VA 2026	VA 2025	RA 2024
1/381000-729019	Interne Leistungsverrechnung Jakobi	2225	3225	24	*	300,00	300,00	6.095,15	300,00	300,00	6.095,15
1/381000-729027	Interne Leistungsverrechnung Ostermarkt	2225	3225	24	*	300,00	300,00	339,51	300,00	300,00	339,51
1/381000-729029	Interne Leistungsverrechnung Weihnachtsmarkt	2225	3225	24	*	1.000,00	1.000,00	1.443,21	1.000,00	1.000,00	1.443,21
1/381000-729041	Interne Leistungsverrechnung Div.	2225	3225	24	*	33.400,00	33.400,00	33.608,37	33.400,00	33.400,00	33.608,37
1/381000-729043	Interne Leistungsverrechnung 01.Mai und Nationalfeiertag	2225	3225	24	*	3.500,00	3.500,00	1.742,03	3.500,00	3.500,00	1.742,03
1/381000-729049	Interne Leistungsverrechnung Mutter- u. Vaternachtsfeier	2225	3225	24	*	300,00	300,00	0,00	300,00	300,00	0,00
<b>SU 22 / 32</b>	<b>Summe Aufwendungen / Auszahlungen operative Gebarung</b>					<b>201.900,00</b>	<b>177.700,00</b>	<b>235.328,35</b>	<b>198.800,00</b>	<b>174.900,00</b>	<b>236.028,39</b>
<b>SA 0 / SA 1</b>	<b>(0) Nettoergebnis (21 - 22) / (1) Geldfluss operative Gebarung (31 - 32)</b>					<b>-123.300,00</b>	<b>-113.100,00</b>	<b>-182.756,95</b>	<b>-120.200,00</b>	<b>-110.300,00</b>	<b>-183.456,99</b>
<b>SA01</b>	<b>Saldo (01) Haushaltsrücklagen (230 - 240)</b>					<b>0,00</b>	<b>0,00</b>	<b>0,00</b>	<b>0,00</b>	<b>0,00</b>	<b>0,00</b>
<b>SA00</b>	<b>Saldo (00) Nettoergebnis nach Haushaltsrücklagen (Saldo 0 + Saldo 01)</b>					<b>-123.300,00</b>	<b>-113.100,00</b>	<b>-182.756,95</b>			
<b>Investive Gebarung</b>											
<b>SU 33</b>	<b>Summe Einzahlungen investive Gebarung</b>								<b>0,00</b>	<b>0,00</b>	<b>0,00</b>
1/381000-042000	Amts-, Betriebs- und Geschäftsausstattung			3415	2 41	0,00	0,00	0,00	0,00	4.100,00	0,00
<b>SU 34</b>	<b>Summe Auszahlungen investive Gebarung</b>								<b>0,00</b>	<b>4.100,00</b>	<b>0,00</b>
<b>SA2</b>	<b>Saldo (2) Geldfluss aus der Investiven Gebarung (33 - 34)</b>								<b>0,00</b>	<b>-4.100,00</b>	<b>0,00</b>
<b>SA3</b>	<b>Saldo (3) Nettofinanzierungssaldo (Saldo 1 + Saldo 2)</b>								<b>-120.200,00</b>	<b>-114.400,00</b>	<b>-183.456,99</b>
<b>Finanzierungstätigkeit</b>											
<b>SU 35</b>	<b>Summe Einzahlungen aus der Finanzierungstätigkeit</b>								<b>0,00</b>	<b>0,00</b>	<b>0,00</b>
<b>SU 36</b>	<b>Summe Auszahlungen aus der Finanzierungstätigkeit</b>								<b>0,00</b>	<b>0,00</b>	<b>0,00</b>
<b>SA4</b>	<b>Saldo (4) Geldfluss aus der Finanzierungstätigkeit (35 - 36)</b>								<b>0,00</b>	<b>0,00</b>	<b>0,00</b>
<b>SA5</b>	<b>Saldo (5) Geldfluss aus der voranschlagswirksamen Gebarung (Saldo 3 + Saldo 4)</b>								<b>-120.200,00</b>	<b>-114.400,00</b>	<b>-183.456,99</b>
<b>39</b>	<b>Kultus</b>										
<b>390</b>	<b>Kirchliche Angelegenheiten</b>										
<b>390000</b>	<b>Kirchliche Angelegenheiten</b>										
<b>Operative Gebarung</b>											
<b>SU 21 / 31</b>	<b>Summe Erträge / Einzahlungen operative Gebarung</b>					<b>0,00</b>	<b>0,00</b>	<b>0,00</b>	<b>0,00</b>	<b>0,00</b>	<b>0,00</b>
1/390000-729000	Sonstige Aufwendungen	2225	3225	24		5.000,00	5.000,00	4.570,90	5.000,00	5.000,00	3.406,90
1/390000-754000	Transfers an sonstige Träger des öffentlichen Rechts	2231	3231	26		1.000,00	1.000,00	760,00	1.000,00	1.000,00	760,00
<b>SU 22 / 32</b>	<b>Summe Aufwendungen / Auszahlungen operative Gebarung</b>					<b>6.000,00</b>	<b>6.000,00</b>	<b>5.330,90</b>	<b>6.000,00</b>	<b>6.000,00</b>	<b>4.166,90</b>
<b>SA 0 / SA 1</b>	<b>(0) Nettoergebnis (21 - 22) / (1) Geldfluss operative Gebarung (31 - 32)</b>					<b>-6.000,00</b>	<b>-6.000,00</b>	<b>-5.330,90</b>	<b>-6.000,00</b>	<b>-6.000,00</b>	<b>-4.166,90</b>
<b>SA01</b>	<b>Saldo (01) Haushaltsrücklagen (230 - 240)</b>					<b>0,00</b>	<b>0,00</b>	<b>0,00</b>	<b>0,00</b>	<b>0,00</b>	<b>0,00</b>
<b>SA00</b>	<b>Saldo (00) Nettoergebnis nach Haushaltsrücklagen (Saldo 0 + Saldo 01)</b>					<b>-6.000,00</b>	<b>-6.000,00</b>	<b>-5.330,90</b>			

		MVAG	VC QU	Ergebnisvoranschlag			Finanzierungsvoranschlag		
		EH	FH	VA 2026	VA 2025	RA 2024	VA 2026	VA 2025	RA 2024
<b>Investive Gebarung</b>									
SU 33	Summe Einzahlungen investive Gebarung						0,00	0,00	0,00
SU 34	Summe Auszahlungen investive Gebarung						0,00	0,00	0,00
SA2	Saldo (2) Geldfluss aus der Investiven Gebarung (33 – 34)						0,00	0,00	0,00
SA3	Saldo (3) Nettofinanzierungssaldo (Saldo 1 + Saldo 2)						-6.000,00	-6.000,00	-4.166,90
<b>Finanzierungstätigkeit</b>									
SU 35	Summe Einzahlungen aus der Finanzierungstätigkeit						0,00	0,00	0,00
SU 36	Summe Auszahlungen aus der Finanzierungstätigkeit						0,00	0,00	0,00
SA4	Saldo (4) Geldfluss aus der Finanzierungstätigkeit (35 – 36)						0,00	0,00	0,00
SA5	Saldo (5) Geldfluss aus der voranschlagswirksamen Gebarung (Saldo 3 + Saldo 4)						-6.000,00	-6.000,00	-4.166,90

		MVAG		VC QU	Ergebnisvoranschlag			Finanzierungsvoranschlag		
		EH	FH		VA 2026	VA 2025	RA 2024	VA 2026	VA 2025	RA 2024
4 Soziale Wohlfahrt und Wohnbauförderung										
40	Gesonderte Verwaltung									
400	Sozialamt									
400000	Sozialamt									
Operative Gebarung										
2/400000+817000	Erträge aus der Auflösung von sonstigen Rückstellungen	2117			0,00	0,00	6.029,58	0,00	0,00	0,00
SU 21 / 31	Summe Erträge / Einzahlungen operative Gebarung				0,00	0,00	6.029,58	0,00	0,00	0,00
1/400000-400002	GWG Dienstkleidung	2221	3221	23	200,00	200,00	192,50	200,00	200,00	192,50
1/400000-456000	Schreib-, Zeichen- und sonstige Büromittel	2221	3221	23	100,00	100,00	0,00	100,00	100,00	0,00
1/400000-5	Personalkonten verdichtet	22	32		182.000,00	173.300,00	159.801,82	176.100,00	166.800,00	159.801,82
1/400000-631000	Telekommunikationsdienste	2222	3222	24	200,00	200,00	187,20	200,00	200,00	187,20
1/400000-723000	Amtspauschalien und Repräsentationsaufwendungen	2225	3225	24	300,00	500,00	0,00	300,00	500,00	0,00
SU 22 / 32	Summe Aufwendungen / Auszahlungen operative Gebarung				182.800,00	174.300,00	160.181,52	176.900,00	167.800,00	160.181,52
SA 0 / SA 1	(0) Nettoergebnis (21 - 22) / (1) Geldfluss operative Gebarung (31 – 32)				-182.800,00	-174.300,00	-154.151,94	-176.900,00	-167.800,00	-160.181,52
SA01	Saldo (01) Haushaltsrücklagen (230 - 240)				0,00	0,00	0,00	0,00	0,00	0,00
SA00	Saldo (00) Nettoergebnis nach Haushaltsrücklagen (Saldo 0 + Saldo 01)				-182.800,00	-174.300,00	-154.151,94			
Investive Gebarung										
SU 33	Summe Einzahlungen investive Gebarung							0,00	0,00	0,00
SU 34	Summe Auszahlungen investive Gebarung							0,00	0,00	0,00
SA2	Saldo (2) Geldfluss aus der Investiven Gebarung (33 – 34)							0,00	0,00	0,00
SA3	Saldo (3) Nettofinanzierungssaldo (Saldo 1 + Saldo 2)							-176.900,00	-167.800,00	-160.181,52
Finanzierungstätigkeit										
SU 35	Summe Einzahlungen aus der Finanzierungstätigkeit							0,00	0,00	0,00
SU 36	Summe Auszahlungen aus der Finanzierungstätigkeit							0,00	0,00	0,00
SA4	Saldo (4) Geldfluss aus der Finanzierungstätigkeit (35 – 36)							0,00	0,00	0,00
SA5	Saldo (5) Geldfluss aus der voranschlagswirksamen Gebarung (Saldo 3 + Saldo 4)							-176.900,00	-167.800,00	-160.181,52
41	Allgemeine öffentliche Wohlfahrt									
410	Einrichtungen der allgemeinen Sozialhilfe									
410000	Einrichtungen der allgemeinen Sozialhilfe									
Operative Gebarung										
SU 21 / 31	Summe Erträge / Einzahlungen operative Gebarung				0,00	0,00	0,00	0,00	0,00	0,00
1/410000-768000	Sonstige Transfers an private Haushalte	2234	3234	27	0,00	200,00	0,00	0,00	200,00	0,00
SU 22 / 32	Summe Aufwendungen / Auszahlungen operative Gebarung				0,00	200,00	0,00	0,00	200,00	0,00

		MVAG VC QU			Ergebnisvoranschlag			Finanzierungsvoranschlag		
		EH	FH		VA 2026	VA 2025	RA 2024	VA 2026	VA 2025	RA 2024
SA 0 / SA 1	(0) Nettoergebnis (21 - 22) / (1) Geldfluss operative Gebarung (31 – 32)				0,00	-200,00	0,00	0,00	-200,00	0,00
SA01	Saldo (01) Haushaltsrücklagen (230 - 240)				0,00	0,00	0,00	0,00	0,00	0,00
SA00	Saldo (00) Nettoergebnis nach Haushaltsrücklagen (Saldo 0 + Saldo 01)				0,00	-200,00	0,00			
Investive Gebarung										
SU 33	Summe Einzahlungen investive Gebarung							0,00	0,00	0,00
SU 34	Summe Auszahlungen investive Gebarung							0,00	0,00	0,00
SA2	Saldo (2) Geldfluss aus der Investiven Gebarung (33 – 34)							0,00	0,00	0,00
SA3	Saldo (3) Nettofinanzierungssaldo (Saldo 1 + Saldo 2)							0,00	-200,00	0,00
Finanzierungstätigkeit										
SU 35	Summe Einzahlungen aus der Finanzierungstätigkeit							0,00	0,00	0,00
SU 36	Summe Auszahlungen aus der Finanzierungstätigkeit							0,00	0,00	0,00
SA4	Saldo (4) Geldfluss aus der Finanzierungstätigkeit (35 – 36)							0,00	0,00	0,00
SA5	Saldo (5) Geldfluss aus der voranschlagswirksamen Gebarung (Saldo 3 + Saldo 4)							0,00	-200,00	0,00
412	Einrichtungen der Behindertenhilfe									
412000	Einrichtungen der Behindertenhilfe									
Operative Gebarung										
2/412000+811004	Mietertrag Krankenbeihilfe	2115	3115	14	4.200,00	4.100,00	4.182,00	4.200,00	4.100,00	4.136,00
SU 21 / 31	Summe Erträge / Einzahlungen operative Gebarung				4.200,00	4.100,00	4.182,00	4.200,00	4.100,00	4.136,00
1/412000-680000	Planmäßige Abschreibung	2226			300,00	200,00	711,72	0,00	0,00	0,00
1/412000-728000	Entgelte für sonstige Leistungen	2225	3225	24	0,00	100,00	0,00	0,00	100,00	0,00
SU 22 / 32	Summe Aufwendungen / Auszahlungen operative Gebarung				300,00	300,00	711,72	0,00	100,00	0,00
SA 0 / SA 1	(0) Nettoergebnis (21 - 22) / (1) Geldfluss operative Gebarung (31 – 32)				3.900,00	3.800,00	3.470,28	4.200,00	4.000,00	4.136,00
SA01	Saldo (01) Haushaltsrücklagen (230 - 240)				0,00	0,00	0,00	0,00	0,00	0,00
SA00	Saldo (00) Nettoergebnis nach Haushaltsrücklagen (Saldo 0 + Saldo 01)				3.900,00	3.800,00	3.470,28			
Investive Gebarung										
SU 33	Summe Einzahlungen investive Gebarung							0,00	0,00	0,00
1/412000-042000	Amts-, Betriebs- und Geschäftsausstattung	3415	2		0,00	0,00	0,00	5.000,00	2.300,00	0,00
SU 34	Summe Auszahlungen investive Gebarung							5.000,00	2.300,00	0,00
SA2	Saldo (2) Geldfluss aus der Investiven Gebarung (33 – 34)							-5.000,00	-2.300,00	0,00
SA3	Saldo (3) Nettofinanzierungssaldo (Saldo 1 + Saldo 2)							-800,00	1.700,00	4.136,00
Finanzierungstätigkeit										
SU 35	Summe Einzahlungen aus der Finanzierungstätigkeit							0,00	0,00	0,00
SU 36	Summe Auszahlungen aus der Finanzierungstätigkeit							0,00	0,00	0,00
SA4	Saldo (4) Geldfluss aus der Finanzierungstätigkeit (35 – 36)							0,00	0,00	0,00
SA5	Saldo (5) Geldfluss aus der voranschlagswirksamen Gebarung (Saldo 3 + Saldo 4)							-800,00	1.700,00	4.136,00

		MVAG VC QU			Ergebnisvoranschlag			Finanzierungsvoranschlag		
		EH	FH		VA 2026	VA 2025	RA 2024	VA 2026	VA 2025	RA 2024
<b>419</b>	<b>Sonstige Einrichtungen und Maßnahmen</b>									
<b>419000</b>	<b>Allg. öffentl. Wohlfahrt sonst. Einrichtung u. Maßnahmen</b>									
<b>Operative Gebarung</b>										
2/419000+861005	Umlagen-Zuschuss für SH-Umlage (AEA)	2121	3121	15	0,00	410.200,00	0,00	0,00	410.200,00	0,00
<b>SU 21 / 31</b>	<b>Summe Erträge / Einzahlungen operative Gebarung</b>				<b>0,00</b>	<b>410.200,00</b>	<b>0,00</b>	<b>0,00</b>	<b>410.200,00</b>	<b>0,00</b>
1/419000-751001	Sozialhilfe Wohnsitzbeitrag (AEA)	2231	3231	26	83.500,00	82.500,00	73.027,24	83.500,00	82.500,00	73.027,24
1/419000-751100	Sozialhilfebeitrag nach Finanzkraft (AEA)	2231	3231	26	3.180.000,00	2.869.000,00	2.559.334,50	3.180.000,00	2.869.000,00	2.559.334,50
<b>SU 22 / 32</b>	<b>Summe Aufwendungen / Auszahlungen operative Gebarung</b>				<b>3.263.500,00</b>	<b>2.951.500,00</b>	<b>2.632.361,74</b>	<b>3.263.500,00</b>	<b>2.951.500,00</b>	<b>2.632.361,74</b>
<b>SA 0 / SA 1</b>	<b>(0) Nettoergebnis (21 - 22) / (1) Geldfluss operative Gebarung (31 - 32)</b>				<b>-3.263.500,00</b>	<b>-2.541.300,00</b>	<b>-2.632.361,74</b>	<b>-3.263.500,00</b>	<b>-2.541.300,00</b>	<b>-2.632.361,74</b>
<b>SA01</b>	<b>Saldo (01) Haushaltsrücklagen (230 - 240)</b>				<b>0,00</b>	<b>0,00</b>	<b>0,00</b>	<b>0,00</b>	<b>0,00</b>	<b>0,00</b>
<b>SA00</b>	<b>Saldo (00) Nettoergebnis nach Haushaltsrücklagen (Saldo 0 + Saldo 01)</b>				<b>-3.263.500,00</b>	<b>-2.541.300,00</b>	<b>-2.632.361,74</b>			
<b>Investive Gebarung</b>										
<b>SU 33</b>	<b>Summe Einzahlungen investive Gebarung</b>							<b>0,00</b>	<b>0,00</b>	<b>0,00</b>
<b>SU 34</b>	<b>Summe Auszahlungen investive Gebarung</b>							<b>0,00</b>	<b>0,00</b>	<b>0,00</b>
<b>SA2</b>	<b>Saldo (2) Geldfluss aus der Investiven Gebarung (33 - 34)</b>							<b>0,00</b>	<b>0,00</b>	<b>0,00</b>
<b>SA3</b>	<b>Saldo (3) Nettofinanzierungssaldo (Saldo 1 + Saldo 2)</b>							<b>-3.263.500,00</b>	<b>-2.541.300,00</b>	<b>-2.632.361,74</b>
<b>Finanzierungstätigkeit</b>										
<b>SU 35</b>	<b>Summe Einzahlungen aus der Finanzierungstätigkeit</b>							<b>0,00</b>	<b>0,00</b>	<b>0,00</b>
<b>SU 36</b>	<b>Summe Auszahlungen aus der Finanzierungstätigkeit</b>							<b>0,00</b>	<b>0,00</b>	<b>0,00</b>
<b>SA4</b>	<b>Saldo (4) Geldfluss aus der Finanzierungstätigkeit (35 - 36)</b>							<b>0,00</b>	<b>0,00</b>	<b>0,00</b>
<b>SA5</b>	<b>Saldo (5) Geldfluss aus der voranschlagswirksamen Gebarung (Saldo 3 + Saldo 4)</b>							<b>-3.263.500,00</b>	<b>-2.541.300,00</b>	<b>-2.632.361,74</b>
<b>42</b>	<b>Freie Wohlfahrt</b>									
<b>426</b>	<b>Flüchtlingshilfe</b>									
<b>426000</b>	<b>Flüchtlingshilfe</b>									
<b>Operative Gebarung</b>										
2/426000+816000	Kostenbeiträge (Kostenersätze) für sonstige Leistungen - Bittleihen	2114	3114	13	0,00	3.600,00	3.600,00	0,00	3.600,00	3.600,00
<b>SU 21 / 31</b>	<b>Summe Erträge / Einzahlungen operative Gebarung</b>				<b>0,00</b>	<b>3.600,00</b>	<b>3.600,00</b>	<b>0,00</b>	<b>3.600,00</b>	<b>3.600,00</b>
1/426000-729000	Sonstige Aufwendungen	2225	3225	24	100,00	100,00	0,00	100,00	100,00	0,00
<b>SU 22 / 32</b>	<b>Summe Aufwendungen / Auszahlungen operative Gebarung</b>				<b>100,00</b>	<b>100,00</b>	<b>0,00</b>	<b>100,00</b>	<b>100,00</b>	<b>0,00</b>
<b>SA 0 / SA 1</b>	<b>(0) Nettoergebnis (21 - 22) / (1) Geldfluss operative Gebarung (31 - 32)</b>				<b>-100,00</b>	<b>3.500,00</b>	<b>3.600,00</b>	<b>-100,00</b>	<b>3.500,00</b>	<b>3.600,00</b>
<b>SA01</b>	<b>Saldo (01) Haushaltsrücklagen (230 - 240)</b>				<b>0,00</b>	<b>0,00</b>	<b>0,00</b>	<b>0,00</b>	<b>0,00</b>	<b>0,00</b>
<b>SA00</b>	<b>Saldo (00) Nettoergebnis nach Haushaltsrücklagen (Saldo 0 + Saldo 01)</b>				<b>-100,00</b>	<b>3.500,00</b>	<b>3.600,00</b>			
<b>Investive Gebarung</b>										
<b>SU 33</b>	<b>Summe Einzahlungen investive Gebarung</b>							<b>0,00</b>	<b>0,00</b>	<b>0,00</b>
<b>SU 34</b>	<b>Summe Auszahlungen investive Gebarung</b>							<b>0,00</b>	<b>0,00</b>	<b>0,00</b>

		MVAG VC QU			Ergebnisvoranschlag			Finanzierungsvoranschlag		
		EH	FH		VA 2026	VA 2025	RA 2024	VA 2026	VA 2025	RA 2024
SA2	Saldo (2) Geldfluss aus der Investiven Gebarung (33 – 34)							0,00	0,00	0,00
SA3	Saldo (3) Nettofinanzierungssaldo (Saldo 1 + Saldo 2)							-100,00	3.500,00	3.600,00
<b>Finanzierungstätigkeit</b>										
SU 35	Summe Einzahlungen aus der Finanzierungstätigkeit							0,00	0,00	0,00
SU 36	Summe Auszahlungen aus der Finanzierungstätigkeit							0,00	0,00	0,00
SA4	Saldo (4) Geldfluss aus der Finanzierungstätigkeit (35 – 36)							0,00	0,00	0,00
SA5	Saldo (5) Geldfluss aus der voranschlagswirksamen Gebarung (Saldo 3 + Saldo 4)							-100,00	3.500,00	3.600,00
<b>429 Sonstige Einrichtungen und Maßnahmen</b>										
<b>429000 Freie Wohlfahrt sonst. Einrichtung u. Maßnahmen</b>										
<b>Operative Gebarung</b>										
2/429000+808003	Veräußerung von Waren - Gemeindehonig	2116	3116	16	400,00	300,00	360,00	400,00	300,00	360,00
2/429000+828000	Rückersätze von Aufwendungen	2116	3116	18	1.200,00	3.100,00	2.106,55	1.200,00	3.100,00	2.106,55
2/429000+868000	Transfers von privaten Haushalten	2124	3124	16	1.000,00	1.500,00	2.657,70	1.000,00	1.500,00	2.657,70
<b>SU 21 / 31</b>	<b>Summe Erträge / Einzahlungen operative Gebarung</b>				<b>2.600,00</b>	<b>4.900,00</b>	<b>5.124,25</b>	<b>2.600,00</b>	<b>4.900,00</b>	<b>5.124,25</b>
1/429000-728000	Entgelte für sonstige Leistungen	2225	3225	24	5.400,00	6.500,00	8.263,53	5.400,00	6.500,00	5.780,75
1/429000-728023	sonstiger Aufwand div. Veranstaltungen	2225	3225	24	14.000,00	5.000,00	14.736,65	14.000,00	5.000,00	14.517,83
1/429000-728027	sonstiger Aufwand Trauerspende	2225	3225	24	3.500,00	3.600,00	3.933,00	3.500,00	3.600,00	3.933,00
1/429000-729028	Interne Leistungsverrechnung Weihnachtsfeier	2225	3225	24	500,00	500,00	360,24	500,00	500,00	360,24
1/429000-729038	Interne Leistungsverrechnung Pensionisten	2225	3225	24	400,00	400,00	0,00	400,00	400,00	0,00
1/429000-729044	Interne Leistungsverrechnung Kinderfreunde	2225	3225	24	200,00	200,00	0,00	200,00	200,00	0,00
1/429000-768004	Sozialkompass	2234	3234	27	1.500,00	5.000,00	0,00	1.500,00	5.000,00	0,00
1/429000-768005	Sozialfonds	2234	3234	27	40.000,00	60.000,00	41.527,69	40.000,00	60.000,00	41.527,69
<b>SU 22 / 32</b>	<b>Summe Aufwendungen / Auszahlungen operative Gebarung</b>				<b>65.500,00</b>	<b>81.200,00</b>	<b>68.821,11</b>	<b>65.500,00</b>	<b>81.200,00</b>	<b>66.119,51</b>
<b>SA 0 / SA 1</b>	<b>(0) Nettoergebnis (21 - 22) / (1) Geldfluss operative Gebarung (31 – 32)</b>				<b>-62.900,00</b>	<b>-76.300,00</b>	<b>-63.696,86</b>	<b>-62.900,00</b>	<b>-76.300,00</b>	<b>-60.995,26</b>
SA01	Saldo (01) Haushaltsrücklagen (230 - 240)				0,00	0,00	0,00	0,00	0,00	0,00
SA00	Saldo (00) Nettoergebnis nach Haushaltsrücklagen (Saldo 0 + Saldo 01)				-62.900,00	-76.300,00	-63.696,86			
<b>Investive Gebarung</b>										
SU 33	Summe Einzahlungen investive Gebarung							0,00	0,00	0,00
SU 34	Summe Auszahlungen investive Gebarung							0,00	0,00	0,00
SA2	Saldo (2) Geldfluss aus der Investiven Gebarung (33 – 34)							0,00	0,00	0,00
SA3	Saldo (3) Nettofinanzierungssaldo (Saldo 1 + Saldo 2)							-62.900,00	-76.300,00	-60.995,26
<b>Finanzierungstätigkeit</b>										
SU 35	Summe Einzahlungen aus der Finanzierungstätigkeit							0,00	0,00	0,00
SU 36	Summe Auszahlungen aus der Finanzierungstätigkeit							0,00	0,00	0,00

		MVAG VC QU			Ergebnisvoranschlag			Finanzierungsvoranschlag		
		EH	FH		VA 2026	VA 2025	RA 2024	VA 2026	VA 2025	RA 2024
SA4	Saldo (4) Geldfluss aus der Finanzierungstätigkeit (35 – 36)							0,00	0,00	0,00
SA5	Saldo (5) Geldfluss aus der voranschlagswirksamen Gebarung (Saldo 3 + Saldo 4)							-62.900,00	-76.300,00	-60.995,26
<b>43</b>	<b>Jugendwohlfahrt</b>									
<b>439</b>	<b>Sonstige Einrichtungen und Maßnahmen</b>									
<b>439000</b>	<b>Jugendwohlfahrt sonst. Einrichtung u. Maßnahmen</b>									
<b>Operative Gebarung</b>										
SU 21 / 31	Summe Erträge / Einzahlungen operative Gebarung				0,00	0,00	0,00	0,00	0,00	0,00
1/439000-728000	Entgelte für sonstige Leistungen	2225	3225	24	3.000,00	3.100,00	2.820,00	3.000,00	3.100,00	2.820,00
1/439000-751003	Kinder- u. Jugendhilfe-Umlage (AEA)	2231	3231	26	583.000,00	545.000,00	503.403,96	583.000,00	545.000,00	503.403,96
SU 22 / 32	Summe Aufwendungen / Auszahlungen operative Gebarung				586.000,00	548.100,00	506.223,96	586.000,00	548.100,00	506.223,96
SA 0 / SA 1	(0) Nettoergebnis (21 - 22) / (1) Geldfluss operative Gebarung (31 – 32)				-586.000,00	-548.100,00	-506.223,96	-586.000,00	-548.100,00	-506.223,96
SA01	Saldo (01) Haushaltsrücklagen (230 - 240)				0,00	0,00	0,00	0,00	0,00	0,00
SA00	Saldo (00) Nettoergebnis nach Haushaltsrücklagen (Saldo 0 + Saldo 01)				-586.000,00	-548.100,00	-506.223,96			
<b>Investive Gebarung</b>										
SU 33	Summe Einzahlungen investive Gebarung							0,00	0,00	0,00
SU 34	Summe Auszahlungen investive Gebarung							0,00	0,00	0,00
SA2	Saldo (2) Geldfluss aus der Investiven Gebarung (33 – 34)							0,00	0,00	0,00
SA3	Saldo (3) Nettofinanzierungssaldo (Saldo 1 + Saldo 2)							-586.000,00	-548.100,00	-506.223,96
<b>Finanzierungstätigkeit</b>										
SU 35	Summe Einzahlungen aus der Finanzierungstätigkeit							0,00	0,00	0,00
SU 36	Summe Auszahlungen aus der Finanzierungstätigkeit							0,00	0,00	0,00
SA4	Saldo (4) Geldfluss aus der Finanzierungstätigkeit (35 – 36)							0,00	0,00	0,00
SA5	Saldo (5) Geldfluss aus der voranschlagswirksamen Gebarung (Saldo 3 + Saldo 4)							-586.000,00	-548.100,00	-506.223,96
<b>46</b>	<b>Familienpolitische Maßnahmen</b>									
<b>469</b>	<b>Sonstige Maßnahmen</b>									
<b>469000</b>	<b>Sonstige familienpolitische Maßnahmen</b>									
<b>Operative Gebarung</b>										
SU 21 / 31	Summe Erträge / Einzahlungen operative Gebarung				0,00	0,00	0,00	0,00	0,00	0,00
1/469000-413001	Handelswaren Säuglingswäschepaket	2221	3221	23	3.400,00	3.400,00	2.955,00	3.400,00	3.400,00	2.955,00
1/469000-728000	Entgelte für sonstige Leistungen	2225	3225	24	1.000,00	2.000,00	450,00	1.000,00	2.000,00	450,00
SU 22 / 32	Summe Aufwendungen / Auszahlungen operative Gebarung				4.400,00	5.400,00	3.405,00	4.400,00	5.400,00	3.405,00
SA 0 / SA 1	(0) Nettoergebnis (21 - 22) / (1) Geldfluss operative Gebarung (31 – 32)				-4.400,00	-5.400,00	-3.405,00	-4.400,00	-5.400,00	-3.405,00
SA01	Saldo (01) Haushaltsrücklagen (230 - 240)				0,00	0,00	0,00	0,00	0,00	0,00
SA00	Saldo (00) Nettoergebnis nach Haushaltsrücklagen (Saldo 0 + Saldo 01)				-4.400,00	-5.400,00	-3.405,00			

		MVAG	VC QU	Ergebnisvoranschlag			Finanzierungsvoranschlag		
		EH	FH	VA 2026	VA 2025	RA 2024	VA 2026	VA 2025	RA 2024
<b>Investive Gebarung</b>									
SU 33	Summe Einzahlungen investive Gebarung						0,00	0,00	0,00
SU 34	Summe Auszahlungen investive Gebarung						0,00	0,00	0,00
SA2	Saldo (2) Geldfluss aus der Investiven Gebarung (33 – 34)						0,00	0,00	0,00
SA3	Saldo (3) Nettofinanzierungssaldo (Saldo 1 + Saldo 2)						-4.400,00	-5.400,00	-3.405,00
<b>Finanzierungstätigkeit</b>									
SU 35	Summe Einzahlungen aus der Finanzierungstätigkeit						0,00	0,00	0,00
SU 36	Summe Auszahlungen aus der Finanzierungstätigkeit						0,00	0,00	0,00
SA4	Saldo (4) Geldfluss aus der Finanzierungstätigkeit (35 – 36)						0,00	0,00	0,00
SA5	Saldo (5) Geldfluss aus der voranschlagswirksamen Gebarung (Saldo 3 + Saldo 4)						-4.400,00	-5.400,00	-3.405,00

		MVAG	VC QU	Ergebnisvoranschlag			Finanzierungsvoranschlag		
		EH	FH	VA 2026	VA 2025	RA 2024	VA 2026	VA 2025	RA 2024
<b>5 Gesundheit</b>									
<b>51</b>	<b>Gesundheitsdienst</b>								
<b>510</b>	<b>Medizinische Bereichsversorgung</b>								
<b>510000</b>	<b>Medizinische Bereichsversorgung</b>								
<b>Operative Gebarung</b>									
<b>SU 21 / 31</b>	<b>Summe Erträge / Einzahlungen operative Gebarung</b>			<b>0,00</b>	<b>0,00</b>	<b>0,00</b>	<b>0,00</b>	<b>0,00</b>	<b>0,00</b>
1/510000-680000	Planmäßige Abschreibung 2226			100,00	0,00	39,30	0,00	0,00	0,00
1/510000-728000	Entgelte für sonstige Leistungen 2225 3225 24			0,00	0,00	203,68	0,00	0,00	203,68
1/510000-728007	sonstiger Aufwand Totenbeschau 2225 3225 24			11.700,00	12.100,00	10.867,50	11.700,00	12.100,00	10.353,76
1/510000-751002	Gemeindeärztlicher Dienst (AEA) 2231 3231 26			42.700,00	42.000,00	37.721,31	42.700,00	42.000,00	37.721,31
<b>SU 22 / 32</b>	<b>Summe Aufwendungen / Auszahlungen operative Gebarung</b>			<b>54.500,00</b>	<b>54.100,00</b>	<b>48.831,79</b>	<b>54.400,00</b>	<b>54.100,00</b>	<b>48.278,75</b>
<b>SA 0 / SA 1</b>	<b>(0) Nettoergebnis (21 - 22) / (1) Geldfluss operative Gebarung (31 - 32)</b>			<b>-54.500,00</b>	<b>-54.100,00</b>	<b>-48.831,79</b>	<b>-54.400,00</b>	<b>-54.100,00</b>	<b>-48.278,75</b>
<b>SA01</b>	<b>Saldo (01) Haushaltsrücklagen (230 - 240)</b>			<b>0,00</b>	<b>0,00</b>	<b>0,00</b>	<b>0,00</b>	<b>0,00</b>	<b>0,00</b>
<b>SA00</b>	<b>Saldo (00) Nettoergebnis nach Haushaltsrücklagen (Saldo 0 + Saldo 01)</b>			<b>-54.500,00</b>	<b>-54.100,00</b>	<b>-48.831,79</b>			
<b>Investive Gebarung</b>									
<b>SU 33</b>	<b>Summe Einzahlungen investive Gebarung</b>						<b>0,00</b>	<b>0,00</b>	<b>0,00</b>
1/510000-042000	Amts-, Betriebs- und Geschäftsausstattung 3415 2			0,00	0,00	0,00	0,00	3.000,00	11.019,08
<b>SU 34</b>	<b>Summe Auszahlungen investive Gebarung</b>						<b>0,00</b>	<b>3.000,00</b>	<b>11.019,08</b>
<b>SA2</b>	<b>Saldo (2) Geldfluss aus der Investiven Gebarung (33 - 34)</b>						<b>0,00</b>	<b>-3.000,00</b>	<b>-11.019,08</b>
<b>SA3</b>	<b>Saldo (3) Nettofinanzierungssaldo (Saldo 1 + Saldo 2)</b>						<b>-54.400,00</b>	<b>-57.100,00</b>	<b>-59.297,83</b>
<b>Finanzierungstätigkeit</b>									
<b>SU 35</b>	<b>Summe Einzahlungen aus der Finanzierungstätigkeit</b>						<b>0,00</b>	<b>0,00</b>	<b>0,00</b>
<b>SU 36</b>	<b>Summe Auszahlungen aus der Finanzierungstätigkeit</b>						<b>0,00</b>	<b>0,00</b>	<b>0,00</b>
<b>SA4</b>	<b>Saldo (4) Geldfluss aus der Finanzierungstätigkeit (35 - 36)</b>						<b>0,00</b>	<b>0,00</b>	<b>0,00</b>
<b>SA5</b>	<b>Saldo (5) Geldfluss aus der voranschlagswirksamen Gebarung (Saldo 3 + Saldo 4)</b>						<b>-54.400,00</b>	<b>-57.100,00</b>	<b>-59.297,83</b>
<b>512</b>	<b>Sonstige medizinische Beratung und Betreuung</b>								
<b>512000</b>	<b>Sonst. med. Beratung und Betreuung</b>								
<b>Operative Gebarung</b>									
<b>SU 21 / 31</b>	<b>Summe Erträge / Einzahlungen operative Gebarung</b>			<b>0,00</b>	<b>0,00</b>	<b>0,00</b>	<b>0,00</b>	<b>0,00</b>	<b>0,00</b>
1/512000-728023	sonstiger Aufwand div. Veranstaltungen 2225 3225			3.000,00	0,00	0,00	3.000,00	0,00	0,00
1/512000-729000	Sonstige Aufwendungen 2225 3225 24			15.000,00	12.000,00	12.357,14	15.000,00	12.000,00	12.077,14
1/512000-768006	Gesundheitszuschuss 2234 3234 27			35.000,00	30.000,00	22.537,12	35.000,00	30.000,00	22.177,92
<b>SU 22 / 32</b>	<b>Summe Aufwendungen / Auszahlungen operative Gebarung</b>			<b>53.000,00</b>	<b>42.000,00</b>	<b>34.894,26</b>	<b>53.000,00</b>	<b>42.000,00</b>	<b>34.255,06</b>
<b>SA 0 / SA 1</b>	<b>(0) Nettoergebnis (21 - 22) / (1) Geldfluss operative Gebarung (31 - 32)</b>			<b>-53.000,00</b>	<b>-42.000,00</b>	<b>-34.894,26</b>	<b>-53.000,00</b>	<b>-42.000,00</b>	<b>-34.255,06</b>
<b>SA01</b>	<b>Saldo (01) Haushaltsrücklagen (230 - 240)</b>			<b>0,00</b>	<b>0,00</b>	<b>0,00</b>	<b>0,00</b>	<b>0,00</b>	<b>0,00</b>

		MVAG	VC QU	Ergebnisvoranschlag			Finanzierungsvoranschlag		
		EH	FH	VA 2026	VA 2025	RA 2024	VA 2026	VA 2025	RA 2024
SA00	Saldo (00) Nettoergebnis nach Haushaltsrücklagen (Saldo 0 + Saldo 01)			-53.000,00	-42.000,00	-34.894,26			
<b>Investive Gebarung</b>									
SU 33	Summe Einzahlungen investive Gebarung						0,00	0,00	0,00
SU 34	Summe Auszahlungen investive Gebarung						0,00	0,00	0,00
SA2	Saldo (2) Geldfluss aus der Investiven Gebarung (33 – 34)						0,00	0,00	0,00
SA3	Saldo (3) Nettofinanzierungssaldo (Saldo 1 + Saldo 2)						-53.000,00	-42.000,00	-34.255,06
<b>Finanzierungstätigkeit</b>									
SU 35	Summe Einzahlungen aus der Finanzierungstätigkeit						0,00	0,00	0,00
SU 36	Summe Auszahlungen aus der Finanzierungstätigkeit						0,00	0,00	0,00
SA4	Saldo (4) Geldfluss aus der Finanzierungstätigkeit (35 – 36)						0,00	0,00	0,00
SA5	Saldo (5) Geldfluss aus der voranschlagswirksamen Gebarung (Saldo 3 + Saldo 4)						-53.000,00	-42.000,00	-34.255,06
516	Schulgesundheitsdienst								
516000	Schulgesundheitsdienst								
<b>Operative Gebarung</b>									
SU 21 / 31	Summe Erträge / Einzahlungen operative Gebarung			0,00	0,00	0,00	0,00	0,00	0,00
1/516000-728011	sonstiger Aufwand Schularzt VS 1	2225	3225	24	4.200,00	4.200,00	4.041,10	4.200,00	4.041,10
1/516000-728012	sonstiger Aufwand Schularzt VS 2	2225	3225	24	2.800,00	2.800,00	2.740,92	2.800,00	2.740,92
1/516000-728013	sonstiger Aufwand Schularzt NMS	2225	3225	24	7.300,00	7.300,00	6.184,64	7.300,00	6.184,64
SU 22 / 32	Summe Aufwendungen / Auszahlungen operative Gebarung				14.300,00	14.300,00	12.966,66	14.300,00	12.966,66
SA 0 / SA 1	(0) Nettoergebnis (21 - 22) / (1) Geldfluss operative Gebarung (31 – 32)				-14.300,00	-14.300,00	-12.966,66	-14.300,00	-12.966,66
SA01	Saldo (01) Haushaltsrücklagen (230 - 240)				0,00	0,00	0,00	0,00	0,00
SA00	Saldo (00) Nettoergebnis nach Haushaltsrücklagen (Saldo 0 + Saldo 01)				-14.300,00	-14.300,00	-12.966,66		
<b>Investive Gebarung</b>									
SU 33	Summe Einzahlungen investive Gebarung						0,00	0,00	0,00
SU 34	Summe Auszahlungen investive Gebarung						0,00	0,00	0,00
SA2	Saldo (2) Geldfluss aus der Investiven Gebarung (33 – 34)						0,00	0,00	0,00
SA3	Saldo (3) Nettofinanzierungssaldo (Saldo 1 + Saldo 2)						-14.300,00	-14.300,00	-12.966,66
<b>Finanzierungstätigkeit</b>									
SU 35	Summe Einzahlungen aus der Finanzierungstätigkeit						0,00	0,00	0,00
SU 36	Summe Auszahlungen aus der Finanzierungstätigkeit						0,00	0,00	0,00
SA4	Saldo (4) Geldfluss aus der Finanzierungstätigkeit (35 – 36)						0,00	0,00	0,00
SA5	Saldo (5) Geldfluss aus der voranschlagswirksamen Gebarung (Saldo 3 + Saldo 4)						-14.300,00	-14.300,00	-12.966,66

		MVAG VC QU			Ergebnisvoranschlag			Finanzierungsvoranschlag		
		EH	FH		VA 2026	VA 2025	RA 2024	VA 2026	VA 2025	RA 2024
<b>52</b>	<b>Umweltschutz</b>									
<b>520</b>	<b>Natur- und Landschaftsschutz</b>									
<b>520000</b>	<b>Natur- und Landschaftsschutz</b>									
<b>Operative Gebarung</b>										
2/520000+829000	Sonstige Erträge	2116	3116	18	100,00	100,00	0,00	100,00	100,00	0,00
<b>SU 21 / 31</b>	<b>Summe Erträge / Einzahlungen operative Gebarung</b>				<b>100,00</b>	<b>100,00</b>	<b>0,00</b>	<b>100,00</b>	<b>100,00</b>	<b>0,00</b>
1/520000-613000	Instandhaltung von sonstigen Grundstückseinrichtungen	2224	3224	24	130.000,00	140.000,00	146.092,38	130.000,00	140.000,00	155.274,18
1/520000-680000	Planmäßige Abschreibung	2226			3.700,00	3.700,00	3.655,75	0,00	0,00	0,00
1/520000-728019	sonstiger Aufwand Digitalisierungsleistungen	2225	3225	24	24.000,00	37.200,00	39.789,18	24.000,00	37.200,00	39.789,18
1/520000-728034	sonstiger Aufwand Umweltbudget	2225	3225	24	3.000,00	10.000,00	2.250,00	3.000,00	10.000,00	2.250,00
1/520000-729000	Sonstige Aufwendungen	2225	3225	24	900,00	900,00	843,78	900,00	900,00	843,78
1/520000-729099	Interne Leistungsverrechnung Aktion Saubere Gemeinde	2225	3225	24	1.100,00	1.100,00	92,35	1.100,00	1.100,00	92,35
<b>SU 22 / 32</b>	<b>Summe Aufwendungen / Auszahlungen operative Gebarung</b>				<b>162.700,00</b>	<b>192.900,00</b>	<b>192.723,44</b>	<b>159.000,00</b>	<b>189.200,00</b>	<b>198.249,49</b>
<b>SA 0 / SA 1</b>	<b>(0) Nettoergebnis (21 - 22) / (1) Geldfluss operative Gebarung (31 - 32)</b>				<b>-162.600,00</b>	<b>-192.800,00</b>	<b>-192.723,44</b>	<b>-158.900,00</b>	<b>-189.100,00</b>	<b>-198.249,49</b>
<b>SA01</b>	<b>Saldo (01) Haushaltsrücklagen (230 - 240)</b>				<b>0,00</b>	<b>0,00</b>	<b>0,00</b>	<b>0,00</b>	<b>0,00</b>	<b>0,00</b>
<b>SA00</b>	<b>Saldo (00) Nettoergebnis nach Haushaltsrücklagen (Saldo 0 + Saldo 01)</b>				<b>-162.600,00</b>	<b>-192.800,00</b>	<b>-192.723,44</b>			
<b>Investive Gebarung</b>										
<b>SU 33</b>	<b>Summe Einzahlungen investive Gebarung</b>							<b>0,00</b>	<b>0,00</b>	<b>0,00</b>
<b>SU 34</b>	<b>Summe Auszahlungen investive Gebarung</b>							<b>0,00</b>	<b>0,00</b>	<b>0,00</b>
<b>SA2</b>	<b>Saldo (2) Geldfluss aus der Investiven Gebarung (33 - 34)</b>							<b>0,00</b>	<b>0,00</b>	<b>0,00</b>
<b>SA3</b>	<b>Saldo (3) Nettofinanzierungssaldo (Saldo 1 + Saldo 2)</b>							<b>-158.900,00</b>	<b>-189.100,00</b>	<b>-198.249,49</b>
<b>Finanzierungstätigkeit</b>										
<b>SU 35</b>	<b>Summe Einzahlungen aus der Finanzierungstätigkeit</b>							<b>0,00</b>	<b>0,00</b>	<b>0,00</b>
<b>SU 36</b>	<b>Summe Auszahlungen aus der Finanzierungstätigkeit</b>							<b>0,00</b>	<b>0,00</b>	<b>0,00</b>
<b>SA4</b>	<b>Saldo (4) Geldfluss aus der Finanzierungstätigkeit (35 - 36)</b>							<b>0,00</b>	<b>0,00</b>	<b>0,00</b>
<b>SA5</b>	<b>Saldo (5) Geldfluss aus der voranschlagswirksamen Gebarung (Saldo 3 + Saldo 4)</b>							<b>-158.900,00</b>	<b>-189.100,00</b>	<b>-198.249,49</b>
<b>53</b>	<b>Rettungs- und Warndienste</b>									
<b>530</b>	<b>Rettungsdienste</b>									
<b>530000</b>	<b>Rettungsdienste</b>									
<b>Operative Gebarung</b>										
2/530000+811000	Miet- und Pachtertrag	2115	3115	14	9.000,00	11.000,00	8.054,04	9.000,00	11.000,00	8.054,04
2/530000+811001	Betriebskosteneinnahmen Rotes Kreuz	2115	3115	14	0,00	0,00	5.594,85	0,00	0,00	5.594,85
2/530000+811300	Miet- und Pachtertrag Betriebskosten	2115	3115	14	4.900,00	4.800,00	0,00	4.900,00	4.800,00	0,00

		MVAG VC QU			Ergebnisvoranschlag			Finanzierungsvoranschlag		
		EH	FH		VA 2026	VA 2025	RA 2024	VA 2026	VA 2025	RA 2024
2/530000+829001	Sonstige Erträge - Versicherungsentschädigung	2116	3116	18	100,00	100,00	0,00	100,00	100,00	0,00
<b>SU 21 / 31</b>	<b>Summe Erträge / Einzahlungen operative Gebarung</b>				<b>14.000,00</b>	<b>15.900,00</b>	<b>13.648,89</b>	<b>14.000,00</b>	<b>15.900,00</b>	<b>13.648,89</b>
1/530000-614000	Instandhaltung von Gebäuden und Bauten	2224	3224	24	2.500,00	4.000,00	2.022,39	2.500,00	4.000,00	2.022,39
1/530000-631000	Telekommunikationsdienste	2222	3222	24	100,00	100,00	0,00	100,00	100,00	0,00
1/530000-670000	Versicherungen	2222	3222	24	1.200,00	1.200,00	170,03	1.200,00	1.200,00	170,03
1/530000-680000	Planmäßige Abschreibung	2226			2.300,00	2.300,00	2.312,12	0,00	0,00	0,00
1/530000-711002	Gebühren Kanal	2225	3225	24	1.200,00	1.000,00	981,40	1.200,00	1.000,00	981,40
1/530000-757000	Transfers an private Organisationen ohne Erwerbszweck	2234	3234	27	0,00	1.000,00	0,00	0,00	1.000,00	0,00
<b>SU 22 / 32</b>	<b>Summe Aufwendungen / Auszahlungen operative Gebarung</b>				<b>7.300,00</b>	<b>9.600,00</b>	<b>5.485,94</b>	<b>5.000,00</b>	<b>7.300,00</b>	<b>3.173,82</b>
<b>SA 0 / SA 1</b>	<b>(0) Nettoergebnis (21 - 22) / (1) Geldfluss operative Gebarung (31 - 32)</b>				<b>6.700,00</b>	<b>6.300,00</b>	<b>8.162,95</b>	<b>9.000,00</b>	<b>8.600,00</b>	<b>10.475,07</b>
<b>SA01</b>	<b>Saldo (01) Haushaltsrücklagen (230 - 240)</b>				<b>0,00</b>	<b>0,00</b>	<b>0,00</b>	<b>0,00</b>	<b>0,00</b>	<b>0,00</b>
<b>SA00</b>	<b>Saldo (00) Nettoergebnis nach Haushaltsrücklagen (Saldo 0 + Saldo 01)</b>				<b>6.700,00</b>	<b>6.300,00</b>	<b>8.162,95</b>			
<b>Investive Gebarung</b>										
<b>SU 33</b>	<b>Summe Einzahlungen investive Gebarung</b>							<b>0,00</b>	<b>0,00</b>	<b>0,00</b>
1/530000-042000	Amts-, Betriebs- und Geschäftsausstattung		3415	2	0,00	0,00	0,00	0,00	500,00	2.413,26
<b>SU 34</b>	<b>Summe Auszahlungen investive Gebarung</b>							<b>0,00</b>	<b>500,00</b>	<b>2.413,26</b>
<b>SA2</b>	<b>Saldo (2) Geldfluss aus der Investiven Gebarung (33 - 34)</b>							<b>0,00</b>	<b>-500,00</b>	<b>-2.413,26</b>
<b>SA3</b>	<b>Saldo (3) Nettofinanzierungssaldo (Saldo 1 + Saldo 2)</b>							<b>9.000,00</b>	<b>8.100,00</b>	<b>8.061,81</b>
<b>Finanzierungstätigkeit</b>										
<b>SU 35</b>	<b>Summe Einzahlungen aus der Finanzierungstätigkeit</b>							<b>0,00</b>	<b>0,00</b>	<b>0,00</b>
<b>SU 36</b>	<b>Summe Auszahlungen aus der Finanzierungstätigkeit</b>							<b>0,00</b>	<b>0,00</b>	<b>0,00</b>
<b>SA4</b>	<b>Saldo (4) Geldfluss aus der Finanzierungstätigkeit (35 - 36)</b>							<b>0,00</b>	<b>0,00</b>	<b>0,00</b>
<b>SA5</b>	<b>Saldo (5) Geldfluss aus der voranschlagswirksamen Gebarung (Saldo 3 + Saldo 4)</b>							<b>9.000,00</b>	<b>8.100,00</b>	<b>8.061,81</b>
<b>56</b>	<b>Krankenanstalten anderer Rechtsträger</b>									
<b>562</b>	<b>Sprengelbeiträge</b>									
<b>562000</b>	<b>Beitr.d.Gmd.als.Krankenanst. Sprengel</b>									
<b>Operative Gebarung</b>										
2/562000+861000	Transfers von Ländern, Landesfonds und Landeskammern	2121	3121	15	0,00	43.000,00	0,00	0,00	43.000,00	0,00
2/562000+861009	Transfers von Land NÖ - Unterstützungspaket (NÖ GUG) (AEA)	2121	3121		86.000,00	0,00	0,00	86.000,00	0,00	0,00
<b>SU 21 / 31</b>	<b>Summe Erträge / Einzahlungen operative Gebarung</b>				<b>86.000,00</b>	<b>43.000,00</b>	<b>0,00</b>	<b>86.000,00</b>	<b>43.000,00</b>	<b>0,00</b>
1/562000-752001	NÖKAS-Umlage (AEA)	2231	3231	26	4.079.000,00	3.747.900,00	3.515.128,77	4.079.000,00	3.747.900,00	3.515.128,77
<b>SU 22 / 32</b>	<b>Summe Aufwendungen / Auszahlungen operative Gebarung</b>				<b>4.079.000,00</b>	<b>3.747.900,00</b>	<b>3.515.128,77</b>	<b>4.079.000,00</b>	<b>3.747.900,00</b>	<b>3.515.128,77</b>

		MVAG	VC QU	Ergebnisvoranschlag			Finanzierungsvoranschlag		
		EH	FH	VA 2026	VA 2025	RA 2024	VA 2026	VA 2025	RA 2024
SA 0 / SA 1	(0) Nettoergebnis (21 - 22) / (1) Geldfluss operative Gebarung (31 – 32)			-3.993.000,00	-3.704.900,00	-3.515.128,77	-3.993.000,00	-3.704.900,00	-3.515.128,77
SA01	Saldo (01) Haushaltsrücklagen (230 - 240)			0,00	0,00	0,00	0,00	0,00	0,00
SA00	Saldo (00) Nettoergebnis nach Haushaltsrücklagen (Saldo 0 + Saldo 01)			-3.993.000,00	-3.704.900,00	-3.515.128,77			
Investive Gebarung									
SU 33	Summe Einzahlungen investive Gebarung						0,00	0,00	0,00
SU 34	Summe Auszahlungen investive Gebarung						0,00	0,00	0,00
SA2	Saldo (2) Geldfluss aus der Investiven Gebarung (33 – 34)						0,00	0,00	0,00
SA3	Saldo (3) Nettofinanzierungssaldo (Saldo 1 + Saldo 2)						-3.993.000,00	-3.704.900,00	-3.515.128,77
Finanzierungstätigkeit									
SU 35	Summe Einzahlungen aus der Finanzierungstätigkeit						0,00	0,00	0,00
SU 36	Summe Auszahlungen aus der Finanzierungstätigkeit						0,00	0,00	0,00
SA4	Saldo (4) Geldfluss aus der Finanzierungstätigkeit (35 – 36)						0,00	0,00	0,00
SA5	Saldo (5) Geldfluss aus der voranschlagswirksamen Gebarung (Saldo 3 + Saldo 4)						-3.993.000,00	-3.704.900,00	-3.515.128,77
562100	Beitrag Kranken- Anstaltensprengel								
Operative Gebarung									
SU 21 / 31	Summe Erträge / Einzahlungen operative Gebarung			0,00	0,00	0,00	0,00	0,00	0,00
1/562100-752002	NÖKAS-Verwaltungsaufwand (AEA) 2231 3231 26			200,00	100,00	59,28	200,00	100,00	59,28
SU 22 / 32	Summe Aufwendungen / Auszahlungen operative Gebarung			200,00	100,00	59,28	200,00	100,00	59,28
SA 0 / SA 1	(0) Nettoergebnis (21 - 22) / (1) Geldfluss operative Gebarung (31 – 32)			-200,00	-100,00	-59,28	-200,00	-100,00	-59,28
SA01	Saldo (01) Haushaltsrücklagen (230 - 240)			0,00	0,00	0,00	0,00	0,00	0,00
SA00	Saldo (00) Nettoergebnis nach Haushaltsrücklagen (Saldo 0 + Saldo 01)			-200,00	-100,00	-59,28			
Investive Gebarung									
SU 33	Summe Einzahlungen investive Gebarung						0,00	0,00	0,00
SU 34	Summe Auszahlungen investive Gebarung						0,00	0,00	0,00
SA2	Saldo (2) Geldfluss aus der Investiven Gebarung (33 – 34)						0,00	0,00	0,00
SA3	Saldo (3) Nettofinanzierungssaldo (Saldo 1 + Saldo 2)						-200,00	-100,00	-59,28
Finanzierungstätigkeit									
SU 35	Summe Einzahlungen aus der Finanzierungstätigkeit						0,00	0,00	0,00
SU 36	Summe Auszahlungen aus der Finanzierungstätigkeit						0,00	0,00	0,00
SA4	Saldo (4) Geldfluss aus der Finanzierungstätigkeit (35 – 36)						0,00	0,00	0,00
SA5	Saldo (5) Geldfluss aus der voranschlagswirksamen Gebarung (Saldo 3 + Saldo 4)						-200,00	-100,00	-59,28

		MVAG		VC QU	Ergebnisvoranschlag			Finanzierungsvoranschlag		
		EH	FH		VA 2026	VA 2025	RA 2024	VA 2026	VA 2025	RA 2024
6 Straßen- und Wasserbau, Verkehr										
61	Straßenbau									
612	Gemeindestraßen									
612000	Gemeindestraßen									
Operative Gebarung										
2/612000+808002	Veräußerung von Waren - Hausnummerntafeln	2116	3116	16	500,00	600,00	82,80	500,00	600,00	82,80
2/612000+810000	Erträge aus Leistungen	2114	3114	13	100,00	500,00	554,56	100,00	500,00	184,86
2/612000+813000	Erträge aus der Auflösung von Investitionszuschüssen (Kapitaltransfers)	2127			14.300,00	900,00	5.206,01	0,00	0,00	0,00
2/612000+816000	Kostenbeiträge (Kostenersätze) für sonstige Leistungen	2114	3114	13	100,00	100,00	2.000,00	100,00	100,00	2.000,00
2/612000+829001	Sonstige Erträge - Versicherungsentschädigung	2116	3116		0,00	1.300,00	0,00	0,00	1.300,00	0,00
2/612000+861001	Transfers von Land NÖ - FSA	2121	3121	15	43.400,00	3.700,00	4.150,13	43.400,00	3.700,00	4.150,13
2/612000+864000	Transfers von Unternehmen (ohne Finanzunternehmen) und andere	2123	3123		0,00	250.000,00	0,00	0,00	250.000,00	0,00
6/612000+871000	Kapitaltransfers aus Gemeinde-Bedarfszuweisungsmittel	2121	3121	1 33	0,00	325.000,00	325.000,00	0,00	325.000,00	325.000,00
6/612000+871500	Kapitaltransfers aus Gemeinde-Bedarfszuweisungsmitteln	2121	3121	1	390.000,00	0,00	0,00	390.000,00	0,00	0,00
6/612000+899000	Entnahmen aus Verrechnungsrücklagen zwischen operativer Gebarung und Projekten	2116		1	0,00	119.100,00	0,00	0,00	0,00	0,00
6/612000+899010	Entnahmen aus Verrechnungsrücklagen zwischen operativer Gebarung und Projekten	2116		1	39.600,00	0,00	0,00	0,00	0,00	0,00
SU 21 / 31	Summe Erträge / Einzahlungen operative Gebarung				488.000,00	701.200,00	336.993,50	434.100,00	581.200,00	331.417,79
1/612000-413002	Handelswaren Hausnummerntafeln	2221	3221	23	600,00	600,00	138,60	600,00	600,00	171,24
1/612000-600001	Energiebezüge Strom	2222	3222	24	0,00	0,00	0,00	0,00	0,00	38,99
1/612000-611000	Instandhaltung von Straßenbauten	2224	3224	24	160.000,00	120.000,00	233.155,43	160.000,00	120.000,00	248.314,17
1/612000-611002	Instandhaltung von Brücken	2224	3224	24	1.000,00	10.300,00	2.875,18	1.000,00	10.300,00	2.875,18
1/612000-640002	Rechts- und Beratungsaufwand Ziviltechniker u. Prüfmaßnahmen	2222	3222	24	5.000,00	8.000,00	1.569,54	5.000,00	8.000,00	1.569,54
1/612000-650000	Zinsen für Finanzschulden in Euro	2241	3241	25	55.800,00	58.200,00	35.439,91	55.800,00	58.200,00	35.439,91
1/612000-680000	Planmäßige Abschreibung	2226			1.265.200,00	1.217.700,00	1.241.925,01	0,00	0,00	0,00
1/612000-700100	Miet- und Pacht aufwand unbewegliche Sachen	2223	3223		100,00	100,00	204,95	100,00	100,00	204,95
1/612000-728000	Entgelte für sonstige Leistungen	2225	3225	24	67.300,00	104.300,00	87.111,22	67.300,00	104.300,00	87.111,22
1/612000-729099	Interne Leistungsverrechnung	2225	3225	24	1.700,00	1.700,00	946,40	1.700,00	1.700,00	946,40

		MVAG		VC QU	Ergebnisvoranschlag			Finanzierungsvoranschlag		
		EH	FH		VA 2026	VA 2025	RA 2024	VA 2026	VA 2025	RA 2024
5/612000-799010	Zuweisungen an Verrechnungsrücklagen zwischen operativer Gebarung und Projekten	2225		1	39.600,00	0,00	0,00	0,00	0,00	0,00
<b>SU 22 / 32</b>	<b>Summe Aufwendungen / Auszahlungen operative Gebarung</b>				<b>1.596.300,00</b>	<b>1.520.900,00</b>	<b>1.603.366,24</b>	<b>291.500,00</b>	<b>303.200,00</b>	<b>376.671,60</b>
<b>SA 0 / SA 1</b>	<b>(0) Nettoergebnis (21 - 22) / (1) Geldfluss operative Gebarung (31 - 32)</b>				<b>-1.108.300,00</b>	<b>-819.700,00</b>	<b>-1.266.372,74</b>	<b>142.600,00</b>	<b>278.000,00</b>	<b>-45.253,81</b>
6/612000+894001	Entnahmen von zweckgebundenen Haushaltsrücklagen	2301		1	0,00	0,00	123.627,02	0,00	0,00	0,00
2/612000+894009	Entnahme von zweckgebundenen Haushaltsrücklagen (nicht finanzwirksam)	2301			125.300,00	115.400,00	105.570,96	0,00	0,00	0,00
5/612000-794009	Zuweisung an zweckgebundene Haushaltsrücklagen (nicht finanzwirksam)	2401			384.100,00	320.100,00	320.075,76	0,00	0,00	0,00
<b>SA01</b>	<b>Saldo (01) Haushaltsrücklagen (230 - 240)</b>				<b>-258.800,00</b>	<b>-204.700,00</b>	<b>-90.877,78</b>	<b>0,00</b>	<b>0,00</b>	<b>0,00</b>
<b>SA00</b>	<b>Saldo (00) Nettoergebnis nach Haushaltsrücklagen (Saldo 0 + Saldo 01)</b>				<b>-1.367.100,00</b>	<b>-1.024.400,00</b>	<b>-1.357.250,52</b>			
<b>Investive Gebarung</b>										
6/612000+300000	Kapitaltransfers von Bund, Bundesfonds und Bundeskammern	3331		1	0,00	0,00	0,00	0,00	245.800,00	0,00
6/612000+300500	Kapitaltransfers von Bund, Bundesfonds und Bundeskammern	3331		1	0,00	0,00	0,00	295.000,00	0,00	0,00
6/612000+301000	Kapitaltransfers von Ländern, Landesfonds und Landeskammern	3331	1	33	0,00	0,00	0,00	0,00	0,00	231.657,29
6/612000+305000	Kapitaltransfers von Unternehmen (ohne Finanzunternehmen)	3333		1	0,00	0,00	0,00	0,00	100.000,00	0,00
<b>SU 33</b>	<b>Summe Einzahlungen investive Gebarung</b>							<b>295.000,00</b>	<b>345.800,00</b>	<b>231.657,29</b>
5/612000-002012	Radweg B17	3412	1	40	0,00	0,00	0,00	0,00	0,00	822.962,01
5/612000-002013	Radweg B17 Mödlingerstr. - Anningerstr.	3412		1	0,00	0,00	0,00	0,00	710.000,00	0,00
5/612000-002014	Straßenbau Erschließung Grundstück Bauhof neu (öffentl. Straße)	3412		1	0,00	0,00	0,00	0,00	210.000,00	0,00
5/612000-002100	Straßenbauten	3412	1	40	0,00	0,00	0,00	0,00	50.000,00	115.915,74
5/612000-002102	Straßenbau "Kohlbacher"	3412	1	40	0,00	0,00	0,00	0,00	0,00	65.472,65
5/612000-002111	Mödlingerstraße Nebenflächen	3412		1	0,00	0,00	0,00	0,00	0,00	3.727,92
5/612000-002112	Gestaltung Ortseinfahrten	3412		1	0,00	0,00	0,00	0,00	3.900,00	106.085,29
5/612000-002113	Gehsteig Ecke Friedhofstr./Hauptstr.	3412		1	0,00	0,00	0,00	0,00	100.000,00	0,00
5/612000-002114	Dr. Karl Renner-Str.	3412		1	0,00	0,00	0,00	0,00	0,00	11.885,95
5/612000-002201	Straßenbau Am Eichkogel (Belagsarbeiten)	3412	1	40	0,00	0,00	0,00	0,00	0,00	221.808,94
5/612000-002500	Straßenbauten	3412		1	0,00	0,00	0,00	25.000,00	0,00	0,00
5/612000-003000	Grundstücke zu Straßenbauten	3412		1	0,00	0,00	0,00	0,00	73.400,00	0,00
1/612000-050000	Sonderanlagen	3412		2	0,00	0,00	0,00	0,00	12.300,00	19.680,00
<b>SU 34</b>	<b>Summe Auszahlungen investive Gebarung</b>							<b>25.000,00</b>	<b>1.159.600,00</b>	<b>1.367.538,50</b>
<b>SA2</b>	<b>Saldo (2) Geldfluss aus der Investiven Gebarung (33 - 34)</b>							<b>270.000,00</b>	<b>-813.800,00</b>	<b>-1.135.881,21</b>
<b>SA3</b>	<b>Saldo (3) Nettofinanzierungssaldo (Saldo 1 + Saldo 2)</b>							<b>412.600,00</b>	<b>-535.800,00</b>	<b>-1.181.135,02</b>

		MVAG		VC QU	Ergebnisvoranschlag			Finanzierungsvoranschlag		
		EH	FH		VA 2026	VA 2025	RA 2024	VA 2026	VA 2025	RA 2024
Finanzierungstätigkeit										
6/612000+346000	Investitionsdarlehen von Finanzunternehmen	3514	1	55	0,00	0,00	0,00	0,00	1.085.000,00	0,00
SU 35	Summe Einzahlungen aus der Finanzierungstätigkeit							0,00	1.085.000,00	0,00
1/612000-346000	Investitionsdarlehen von Finanzunternehmen	3614		65	0,00	0,00	0,00	387.300,00	384.900,00	337.029,03
SU 36	Summe Auszahlungen aus der Finanzierungstätigkeit							387.300,00	384.900,00	337.029,03
SA4	Saldo (4) Geldfluss aus der Finanzierungstätigkeit (35 – 36)							-387.300,00	700.100,00	-337.029,03
SA5	Saldo (5) Geldfluss aus der voranschlagswirksamen Gebarung (Saldo 3 + Saldo 4)							25.300,00	164.300,00	-1.518.164,05
612200 Grünspace										
Operative Gebarung										
SU 21 / 31	Summe Erträge / Einzahlungen operative Gebarung				0,00	0,00	0,00	0,00	0,00	0,00
1/612200-680000	Planmäßige Abschreibung	2226			200,00	200,00	170,16	0,00	0,00	0,00
SU 22 / 32	Summe Aufwendungen / Auszahlungen operative Gebarung				200,00	200,00	170,16	0,00	0,00	0,00
SA 0 / SA 1	(0) Nettoergebnis (21 - 22) / (1) Geldfluss operative Gebarung (31 – 32)				-200,00	-200,00	-170,16	0,00	0,00	0,00
SA01	Saldo (01) Haushaltsrücklagen (230 - 240)				0,00	0,00	0,00	0,00	0,00	0,00
SA00	Saldo (00) Nettoergebnis nach Haushaltsrücklagen (Saldo 0 + Saldo 01)				-200,00	-200,00	-170,16			
Investive Gebarung										
SU 33	Summe Einzahlungen investive Gebarung							0,00	0,00	0,00
SU 34	Summe Auszahlungen investive Gebarung							0,00	0,00	0,00
SA2	Saldo (2) Geldfluss aus der Investiven Gebarung (33 – 34)							0,00	0,00	0,00
SA3	Saldo (3) Nettofinanzierungssaldo (Saldo 1 + Saldo 2)							0,00	0,00	0,00
Finanzierungstätigkeit										
SU 35	Summe Einzahlungen aus der Finanzierungstätigkeit							0,00	0,00	0,00
SU 36	Summe Auszahlungen aus der Finanzierungstätigkeit							0,00	0,00	0,00
SA4	Saldo (4) Geldfluss aus der Finanzierungstätigkeit (35 – 36)							0,00	0,00	0,00
SA5	Saldo (5) Geldfluss aus der voranschlagswirksamen Gebarung (Saldo 3 + Saldo 4)							0,00	0,00	0,00
63 Schutzwasserbau										
631 Konkurrenzgewässer										
631000 Konkurrenzgewässer										
Operative Gebarung										
SU 21 / 31	Summe Erträge / Einzahlungen operative Gebarung				0,00	0,00	0,00	0,00	0,00	0,00
1/631000-726000	Mitgliedsbeiträge an Institutionen	2225	3225	24	34.400,00	22.000,00	21.844,52	34.400,00	22.000,00	21.844,52
SU 22 / 32	Summe Aufwendungen / Auszahlungen operative Gebarung				34.400,00	22.000,00	21.844,52	34.400,00	22.000,00	21.844,52
SA 0 / SA 1	(0) Nettoergebnis (21 - 22) / (1) Geldfluss operative Gebarung (31 – 32)				-34.400,00	-22.000,00	-21.844,52	-34.400,00	-22.000,00	-21.844,52

		MVAG		VC QU	Ergebnisvoranschlag			Finanzierungsvoranschlag		
		EH	FH		VA 2026	VA 2025	RA 2024	VA 2026	VA 2025	RA 2024
SA01	Saldo (01) Haushaltsrücklagen (230 - 240)				0,00	0,00	0,00	0,00	0,00	0,00
SA00	Saldo (00) Nettoergebnis nach Haushaltsrücklagen (Saldo 0 + Saldo 01)				-34.400,00	-22.000,00	-21.844,52			
<b>Investive Gebarung</b>										
SU 33	Summe Einzahlungen investive Gebarung							0,00	0,00	0,00
SU 34	Summe Auszahlungen investive Gebarung							0,00	0,00	0,00
SA2	Saldo (2) Geldfluss aus der Investiven Gebarung (33 – 34)							0,00	0,00	0,00
SA3	Saldo (3) Nettofinanzierungssaldo (Saldo 1 + Saldo 2)							-34.400,00	-22.000,00	-21.844,52
<b>Finanzierungstätigkeit</b>										
SU 35	Summe Einzahlungen aus der Finanzierungstätigkeit							0,00	0,00	0,00
SU 36	Summe Auszahlungen aus der Finanzierungstätigkeit							0,00	0,00	0,00
SA4	Saldo (4) Geldfluss aus der Finanzierungstätigkeit (35 – 36)							0,00	0,00	0,00
SA5	Saldo (5) Geldfluss aus der voranschlagswirksamen Gebarung (Saldo 3 + Saldo 4)							-34.400,00	-22.000,00	-21.844,52
639	Sonstige Einrichtungen und Maßnahmen									
639000	Schutzwasserbau sonst. Einrichtung u. Maßnahmen									
<b>Operative Gebarung</b>										
SU 21 / 31	Summe Erträge / Einzahlungen operative Gebarung				0,00	0,00	0,00	0,00	0,00	0,00
1/639000-613000	Instandhaltung von sonstigen Grundstückseinrichtungen	2224	3224	24	4.000,00	13.000,00	37.956,74	4.000,00	13.000,00	37.956,74
SU 22 / 32	Summe Aufwendungen / Auszahlungen operative Gebarung				4.000,00	13.000,00	37.956,74	4.000,00	13.000,00	37.956,74
SA 0 / SA 1	(0) Nettoergebnis (21 - 22) / (1) Geldfluss operative Gebarung (31 – 32)				-4.000,00	-13.000,00	-37.956,74	-4.000,00	-13.000,00	-37.956,74
SA01	Saldo (01) Haushaltsrücklagen (230 - 240)				0,00	0,00	0,00	0,00	0,00	0,00
SA00	Saldo (00) Nettoergebnis nach Haushaltsrücklagen (Saldo 0 + Saldo 01)				-4.000,00	-13.000,00	-37.956,74			
<b>Investive Gebarung</b>										
SU 33	Summe Einzahlungen investive Gebarung							0,00	0,00	0,00
SU 34	Summe Auszahlungen investive Gebarung							0,00	0,00	0,00
SA2	Saldo (2) Geldfluss aus der Investiven Gebarung (33 – 34)							0,00	0,00	0,00
SA3	Saldo (3) Nettofinanzierungssaldo (Saldo 1 + Saldo 2)							-4.000,00	-13.000,00	-37.956,74
<b>Finanzierungstätigkeit</b>										
SU 35	Summe Einzahlungen aus der Finanzierungstätigkeit							0,00	0,00	0,00
SU 36	Summe Auszahlungen aus der Finanzierungstätigkeit							0,00	0,00	0,00
SA4	Saldo (4) Geldfluss aus der Finanzierungstätigkeit (35 – 36)							0,00	0,00	0,00
SA5	Saldo (5) Geldfluss aus der voranschlagswirksamen Gebarung (Saldo 3 + Saldo 4)							-4.000,00	-13.000,00	-37.956,74

		MVAG		VC QU	Ergebnisvoranschlag			Finanzierungsvoranschlag		
		EH	FH		VA 2026	VA 2025	RA 2024	VA 2026	VA 2025	RA 2024
<b>639100</b>	<b>Hochwasserschutzmaßnahmen</b>									
<b>Operative Gebarung</b>										
2/639100+813000	Erträge aus der Auflösung von Investitionszuschüssen (Kapitaltransfers)	2127			9.700,00	9.700,00	9.685,26	0,00	0,00	0,00
<b>SU 21 / 31</b>	<b>Summe Erträge / Einzahlungen operative Gebarung</b>				<b>9.700,00</b>	<b>9.700,00</b>	<b>9.685,26</b>	<b>0,00</b>	<b>0,00</b>	<b>0,00</b>
1/639100-619000	Instandhaltung von Sonderanlagen	2224	3224		0,00	500,00	0,00	0,00	500,00	0,00
1/639100-680000	Planmäßige Abschreibung	2226			19.300,00	19.200,00	19.229,69	0,00	0,00	0,00
<b>SU 22 / 32</b>	<b>Summe Aufwendungen / Auszahlungen operative Gebarung</b>				<b>19.300,00</b>	<b>19.700,00</b>	<b>19.229,69</b>	<b>0,00</b>	<b>500,00</b>	<b>0,00</b>
<b>SA 0 / SA 1</b>	<b>(0) Nettoergebnis (21 - 22) / (1) Geldfluss operative Gebarung (31 - 32)</b>				<b>-9.600,00</b>	<b>-10.000,00</b>	<b>-9.544,43</b>	<b>0,00</b>	<b>-500,00</b>	<b>0,00</b>
<b>SA01</b>	<b>Saldo (01) Haushaltsrücklagen (230 - 240)</b>				<b>0,00</b>	<b>0,00</b>	<b>0,00</b>	<b>0,00</b>	<b>0,00</b>	<b>0,00</b>
<b>SA00</b>	<b>Saldo (00) Nettoergebnis nach Haushaltsrücklagen (Saldo 0 + Saldo 01)</b>				<b>-9.600,00</b>	<b>-10.000,00</b>	<b>-9.544,43</b>			
<b>Investive Gebarung</b>										
<b>SU 33</b>	<b>Summe Einzahlungen investive Gebarung</b>							<b>0,00</b>	<b>0,00</b>	<b>0,00</b>
1/639100-050000	Sonderanlagen	3412	2		0,00	0,00	0,00	10.000,00	3.300,00	8.702,40
<b>SU 34</b>	<b>Summe Auszahlungen investive Gebarung</b>							<b>10.000,00</b>	<b>3.300,00</b>	<b>8.702,40</b>
<b>SA2</b>	<b>Saldo (2) Geldfluss aus der Investiven Gebarung (33 - 34)</b>							<b>-10.000,00</b>	<b>-3.300,00</b>	<b>-8.702,40</b>
<b>SA3</b>	<b>Saldo (3) Nettofinanzierungssaldo (Saldo 1 + Saldo 2)</b>							<b>-10.000,00</b>	<b>-3.800,00</b>	<b>-8.702,40</b>
<b>Finanzierungstätigkeit</b>										
<b>SU 35</b>	<b>Summe Einzahlungen aus der Finanzierungstätigkeit</b>							<b>0,00</b>	<b>0,00</b>	<b>0,00</b>
<b>SU 36</b>	<b>Summe Auszahlungen aus der Finanzierungstätigkeit</b>							<b>0,00</b>	<b>0,00</b>	<b>0,00</b>
<b>SA4</b>	<b>Saldo (4) Geldfluss aus der Finanzierungstätigkeit (35 - 36)</b>							<b>0,00</b>	<b>0,00</b>	<b>0,00</b>
<b>SA5</b>	<b>Saldo (5) Geldfluss aus der voranschlagswirksamen Gebarung (Saldo 3 + Saldo 4)</b>							<b>-10.000,00</b>	<b>-3.800,00</b>	<b>-8.702,40</b>
<b>64</b>	<b>Straßenverkehr</b>									
<b>640</b>	<b>Einrichtungen und Maßnahmen nach der Straßenverkehrsordnu</b>									
<b>640000</b>	<b>Einrichtungen u. Maßnahmen nach der Straßenverkehrsordnu</b>									
<b>Operative Gebarung</b>										
2/640000+829001	Sonstige Erträge - Versicherungsentschädigung	2116	3116	18	0,00	200,00	281,20	0,00	200,00	2.775,06
2/640000+829002	Sonstige Erträge - Ersatzleistungen von Dritten	2116	3116	18	0,00	200,00	60,00	0,00	200,00	150,00
2/640000+868002	Transfers - Gemeindestraßenstrafen	2124	3124	16	50.000,00	55.000,00	52.600,30	50.000,00	55.000,00	52.600,30
<b>SU 21 / 31</b>	<b>Summe Erträge / Einzahlungen operative Gebarung</b>				<b>50.000,00</b>	<b>55.400,00</b>	<b>52.941,50</b>	<b>50.000,00</b>	<b>55.400,00</b>	<b>55.525,36</b>
1/640000-613000	Instandhaltung von sonstigen Grundstückseinrichtungen	2224	3224	24	1.500,00	1.700,00	2.452,28	1.500,00	1.700,00	2.452,28
1/640000-680000	Planmäßige Abschreibung	2226			18.800,00	17.300,00	24.669,56	0,00	0,00	0,00
1/640000-728028	sonstiger Aufwand Verkehrskonzept	2225	3225	24	7.500,00	12.000,00	9.873,60	7.500,00	12.000,00	9.216,60
1/640000-729000	Sonstige Aufwendungen	2225	3225	24	3.000,00	3.000,00	2.828,23	3.000,00	3.000,00	2.828,23

		MVAG VC QU			Ergebnisvoranschlag			Finanzierungsvoranschlag			
		EH	FH		VA 2026	VA 2025	RA 2024	VA 2026	VA 2025	RA 2024	
1/640000-729099	Interne Leistungsverrechnung	2225	3225	24	*	22.900,00	22.900,00	19.441,82	22.900,00	22.900,00	19.441,82
SU 22 / 32	Summe Aufwendungen / Auszahlungen operative Gebarung					53.700,00	56.900,00	59.265,49	34.900,00	39.600,00	33.938,93
SA 0 / SA 1	(0) Nettoergebnis (21 - 22) / (1) Geldfluss operative Gebarung (31 – 32)					-3.700,00	-1.500,00	-6.323,99	15.100,00	15.800,00	21.586,43
SA01	Saldo (01) Haushaltsrücklagen (230 - 240)					0,00	0,00	0,00	0,00	0,00	0,00
SA00	Saldo (00) Nettoergebnis nach Haushaltsrücklagen (Saldo 0 + Saldo 01)					-3.700,00	-1.500,00	-6.323,99			
Investive Gebarung											
SU 33	Summe Einzahlungen investive Gebarung							0,00	0,00	0,00	
1/640000-050002	Verkehrszeichen und Straßenschilder		3412	1 40		0,00	0,00	0,00	37.200,00	40.000,00	65.513,14
SU 34	Summe Auszahlungen investive Gebarung							37.200,00	40.000,00	65.513,14	
SA2	Saldo (2) Geldfluss aus der Investiven Gebarung (33 – 34)							-37.200,00	-40.000,00	-65.513,14	
SA3	Saldo (3) Nettofinanzierungssaldo (Saldo 1 + Saldo 2)							-22.100,00	-24.200,00	-43.926,71	
Finanzierungstätigkeit											
SU 35	Summe Einzahlungen aus der Finanzierungstätigkeit							0,00	0,00	0,00	
SU 36	Summe Auszahlungen aus der Finanzierungstätigkeit							0,00	0,00	0,00	
SA4	Saldo (4) Geldfluss aus der Finanzierungstätigkeit (35 – 36)							0,00	0,00	0,00	
SA5	Saldo (5) Geldfluss aus der voranschlagswirksamen Gebarung (Saldo 3 + Saldo 4)							-22.100,00	-24.200,00	-43.926,71	
649	Sonstige Einrichtungen und Maßnahmen										
649000	Straßenverkehr sonst. Einrichtung u. Maßnahmen										
Operative Gebarung											
SU 21 / 31	Summe Erträge / Einzahlungen operative Gebarung					0,00	0,00	0,00	0,00	0,00	0,00
1/649000-400000	Geringwertige Wirtschaftsgüter (GWG)	2221	3221			300,00	1.000,00	859,03	300,00	1.000,00	859,03
1/649000-600001	Energiebezüge Strom	2222	3222	24		300,00	300,00	155,81	300,00	300,00	155,81
1/649000-614000	Instandhaltung von Gebäuden und Bauten	2224	3224	24		700,00	1.000,00	0,00	700,00	1.000,00	0,00
1/649000-680000	Planmäßige Abschreibung	2226				2.900,00	2.900,00	2.933,67	0,00	0,00	0,00
1/649000-728000	Entgelte für sonstige Leistungen	2225	3225	24		4.600,00	7.100,00	8.419,74	4.600,00	7.100,00	8.419,74
SU 22 / 32	Summe Aufwendungen / Auszahlungen operative Gebarung					8.800,00	12.300,00	12.368,25	5.900,00	9.400,00	9.434,58
SA 0 / SA 1	(0) Nettoergebnis (21 - 22) / (1) Geldfluss operative Gebarung (31 – 32)					-8.800,00	-12.300,00	-12.368,25	-5.900,00	-9.400,00	-9.434,58
SA01	Saldo (01) Haushaltsrücklagen (230 - 240)					0,00	0,00	0,00	0,00	0,00	0,00
SA00	Saldo (00) Nettoergebnis nach Haushaltsrücklagen (Saldo 0 + Saldo 01)					-8.800,00	-12.300,00	-12.368,25			
Investive Gebarung											
SU 33	Summe Einzahlungen investive Gebarung							0,00	0,00	0,00	
SU 34	Summe Auszahlungen investive Gebarung							0,00	0,00	0,00	
SA2	Saldo (2) Geldfluss aus der Investiven Gebarung (33 – 34)							0,00	0,00	0,00	
SA3	Saldo (3) Nettofinanzierungssaldo (Saldo 1 + Saldo 2)							-5.900,00	-9.400,00	-9.434,58	
Finanzierungstätigkeit											
SU 35	Summe Einzahlungen aus der Finanzierungstätigkeit							0,00	0,00	0,00	

		MVAG VC QU			Ergebnisvoranschlag			Finanzierungsvoranschlag		
		EH	FH		VA 2026	VA 2025	RA 2024	VA 2026	VA 2025	RA 2024
SU 36	Summe Auszahlungen aus der Finanzierungstätigkeit							0,00	0,00	0,00
SA4	Saldo (4) Geldfluss aus der Finanzierungstätigkeit (35 – 36)							0,00	0,00	0,00
SA5	Saldo (5) Geldfluss aus der voranschlagswirksamen Gebarung (Saldo 3 + Saldo 4)							-5.900,00	-9.400,00	-9.434,58
<b>69</b>	<b>Verkehr, Sonstiges</b>									
<b>690</b>	<b>Verkehr, Sonstiges</b>									
<b>690000</b>	<b>Verkehr, Sonstiges</b>									
<b>Operative Gebarung</b>										
2/690000+861000	Transfers von Ländern, Landesfonds und Landeskammern	2121	3121	15	0,00	25.000,00	23.541,64	0,00	25.000,00	23.541,64
<b>SU 21 / 31</b>	<b>Summe Erträge / Einzahlungen operative Gebarung</b>				<b>0,00</b>	<b>25.000,00</b>	<b>23.541,64</b>	<b>0,00</b>	<b>25.000,00</b>	<b>23.541,64</b>
1/690000-729000	Sonstige Aufwendungen	2225	3225	24	2.000,00	82.800,00	66.991,36	2.000,00	82.800,00	63.126,45
<b>SU 22 / 32</b>	<b>Summe Aufwendungen / Auszahlungen operative Gebarung</b>				<b>2.000,00</b>	<b>82.800,00</b>	<b>66.991,36</b>	<b>2.000,00</b>	<b>82.800,00</b>	<b>63.126,45</b>
<b>SA 0 / SA 1</b>	<b>(0) Nettoergebnis (21 - 22) / (1) Geldfluss operative Gebarung (31 – 32)</b>				<b>-2.000,00</b>	<b>-57.800,00</b>	<b>-43.449,72</b>	<b>-2.000,00</b>	<b>-57.800,00</b>	<b>-39.584,81</b>
SA01	Saldo (01) Haushaltsrücklagen (230 - 240)				0,00	0,00	0,00	0,00	0,00	0,00
SA00	Saldo (00) Nettoergebnis nach Haushaltsrücklagen (Saldo 0 + Saldo 01)				-2.000,00	-57.800,00	-43.449,72			
<b>Investive Gebarung</b>										
SU 33	Summe Einzahlungen investive Gebarung							0,00	0,00	0,00
SU 34	Summe Auszahlungen investive Gebarung							0,00	0,00	0,00
SA2	Saldo (2) Geldfluss aus der Investiven Gebarung (33 – 34)							0,00	0,00	0,00
SA3	Saldo (3) Nettofinanzierungssaldo (Saldo 1 + Saldo 2)							-2.000,00	-57.800,00	-39.584,81
<b>Finanzierungstätigkeit</b>										
SU 35	Summe Einzahlungen aus der Finanzierungstätigkeit							0,00	0,00	0,00
SU 36	Summe Auszahlungen aus der Finanzierungstätigkeit							0,00	0,00	0,00
SA4	Saldo (4) Geldfluss aus der Finanzierungstätigkeit (35 – 36)							0,00	0,00	0,00
SA5	Saldo (5) Geldfluss aus der voranschlagswirksamen Gebarung (Saldo 3 + Saldo 4)							-2.000,00	-57.800,00	-39.584,81

		MVAG		VC QU	Ergebnisvoranschlag			Finanzierungsvoranschlag		
		EH	FH		VA 2026	VA 2025	RA 2024	VA 2026	VA 2025	RA 2024
7 Wirtschaftsförderung										
71	Grundlagenverbesserung in der Land- und Forstwirtschaft									
710	Land- und forstwirtschaftlicher Wegebau									
710000	Land- und forstwirtschaftlicher Wegebau									
Operative Gebarung										
2/710000+813000	Erträge aus der Auflösung von Investitionszuschüssen (Kapitaltransfers)	2127			0,00	100,00	2.480,77	0,00	0,00	0,00
6/710000+871000	Kapitaltransfers aus Gemeinde-Bedarfszuweisungsmittel	2121	3121	1 33	1.300,00	1.300,00	1.250,00	1.300,00	1.300,00	1.250,00
6/710000+899000	Entnahmen aus Verrechnungsrücklagen zwischen operativer Gebarung und Projekten	2116		1	7.400,00	8.000,00	0,00	0,00	0,00	0,00
SU 21 / 31	Summe Erträge / Einzahlungen operative Gebarung				8.700,00	9.400,00	3.730,77	1.300,00	1.300,00	1.250,00
1/710000-611001	Instandhaltung von Straßenbauten - Güterwege	2224	3224	24	1.000,00	29.300,00	15.261,30	1.000,00	29.300,00	15.261,30
1/710000-680000	Planmäßige Abschreibung	2226			80.200,00	85.200,00	125.516,35	0,00	0,00	0,00
SU 22 / 32	Summe Aufwendungen / Auszahlungen operative Gebarung				81.200,00	114.500,00	140.777,65	1.000,00	29.300,00	15.261,30
SA 0 / SA 1	(0) Nettoergebnis (21 - 22) / (1) Geldfluss operative Gebarung (31 – 32)				-72.500,00	-105.100,00	-137.046,88	300,00	-28.000,00	-14.011,30
6/710000+894001	Entnahmen von zweckgebundenen Haushaltsrücklagen	2301		1	0,00	18.000,00	7.579,59	0,00	0,00	0,00
SA01	Saldo (01) Haushaltsrücklagen (230 - 240)				0,00	18.000,00	7.579,59	0,00	0,00	0,00
SA00	Saldo (00) Nettoergebnis nach Haushaltsrücklagen (Saldo 0 + Saldo 01)				-72.500,00	-87.100,00	-129.467,29			
Investive Gebarung										
6/710000+301000	Kapitaltransfers von Ländern, Landesfonds und Landeskammern		3331	1 33	0,00	0,00	0,00	1.300,00	1.300,00	1.250,00
SU 33	Summe Einzahlungen investive Gebarung							1.300,00	1.300,00	1.250,00
5/710000-002001	Straßenbauten - Güterwegeprogramm		3412	1 40	0,00	0,00	0,00	10.000,00	28.600,00	10.079,59
SU 34	Summe Auszahlungen investive Gebarung							10.000,00	28.600,00	10.079,59
SA2	Saldo (2) Geldfluss aus der Investiven Gebarung (33 – 34)							-8.700,00	-27.300,00	-8.829,59
SA3	Saldo (3) Nettofinanzierungssaldo (Saldo 1 + Saldo 2)							-8.400,00	-55.300,00	-22.840,89
Finanzierungstätigkeit										
SU 35	Summe Einzahlungen aus der Finanzierungstätigkeit							0,00	0,00	0,00
SU 36	Summe Auszahlungen aus der Finanzierungstätigkeit							0,00	0,00	0,00
SA4	Saldo (4) Geldfluss aus der Finanzierungstätigkeit (35 – 36)							0,00	0,00	0,00
SA5	Saldo (5) Geldfluss aus der voranschlagswirksamen Gebarung (Saldo 3 + Saldo 4)							-8.400,00	-55.300,00	-22.840,89

		MVAG	VC QU	Ergebnisvoranschlag			Finanzierungsvoranschlag		
		EH	FH	VA 2026	VA 2025	RA 2024	VA 2026	VA 2025	RA 2024
77	Förderung des Tourismus								
770	Einrichtungen zur Förderung des Tourismus								
770000	Einrichtungen z. Förderung d. Fremdenverkehrs								
Operative Gebarung									
SU 21 / 31	Summe Erträge / Einzahlungen operative Gebarung			0,00	0,00	0,00	0,00	0,00	0,00
1/770000-729000	Sonstige Aufwendungen	2225	3225	24	6.400,00	5.300,00	5.120,40	6.400,00	5.300,00
SU 22 / 32	Summe Aufwendungen / Auszahlungen operative Gebarung				6.400,00	5.300,00	5.120,40	6.400,00	5.300,00
SA 0 / SA 1	(0) Nettoergebnis (21 - 22) / (1) Geldfluss operative Gebarung (31 – 32)				-6.400,00	-5.300,00	-5.120,40	-6.400,00	-5.300,00
SA01	Saldo (01) Haushaltsrücklagen (230 - 240)				0,00	0,00	0,00	0,00	0,00
SA00	Saldo (00) Nettoergebnis nach Haushaltsrücklagen (Saldo 0 + Saldo 01)				-6.400,00	-5.300,00	-5.120,40		
Investive Gebarung									
SU 33	Summe Einzahlungen investive Gebarung						0,00	0,00	0,00
SU 34	Summe Auszahlungen investive Gebarung						0,00	0,00	0,00
SA2	Saldo (2) Geldfluss aus der Investiven Gebarung (33 – 34)						0,00	0,00	0,00
SA3	Saldo (3) Nettofinanzierungssaldo (Saldo 1 + Saldo 2)						-6.400,00	-5.300,00	-5.120,40
Finanzierungstätigkeit									
SU 35	Summe Einzahlungen aus der Finanzierungstätigkeit						0,00	0,00	0,00
SU 36	Summe Auszahlungen aus der Finanzierungstätigkeit						0,00	0,00	0,00
SA4	Saldo (4) Geldfluss aus der Finanzierungstätigkeit (35 – 36)						0,00	0,00	0,00
SA5	Saldo (5) Geldfluss aus der voranschlagswirksamen Gebarung (Saldo 3 + Saldo 4)						-6.400,00	-5.300,00	-5.120,40
771	Maßnahmen zur Förderung des Tourismus								
771000	Maßnahmen z. Förderung d. Fremdenverkehrs								
Operative Gebarung									
SU 21 / 31	Summe Erträge / Einzahlungen operative Gebarung				0,00	0,00	0,00	0,00	0,00
1/771000-729000	Sonstige Aufwendungen	2225	3225	24	0,00	5.000,00	6.710,36	0,00	5.000,00
SU 22 / 32	Summe Aufwendungen / Auszahlungen operative Gebarung				0,00	5.000,00	6.710,36	0,00	5.000,00
SA 0 / SA 1	(0) Nettoergebnis (21 - 22) / (1) Geldfluss operative Gebarung (31 – 32)				0,00	-5.000,00	-6.710,36	0,00	-5.000,00
SA01	Saldo (01) Haushaltsrücklagen (230 - 240)				0,00	0,00	0,00	0,00	0,00
SA00	Saldo (00) Nettoergebnis nach Haushaltsrücklagen (Saldo 0 + Saldo 01)				0,00	-5.000,00	-6.710,36		
Investive Gebarung									
SU 33	Summe Einzahlungen investive Gebarung						0,00	0,00	0,00
SU 34	Summe Auszahlungen investive Gebarung						0,00	0,00	0,00
SA2	Saldo (2) Geldfluss aus der Investiven Gebarung (33 – 34)						0,00	0,00	0,00
SA3	Saldo (3) Nettofinanzierungssaldo (Saldo 1 + Saldo 2)						0,00	-5.000,00	-6.710,36

		MVAG VC QU			Ergebnisvoranschlag			Finanzierungsvoranschlag		
		EH	FH		VA 2026	VA 2025	RA 2024	VA 2026	VA 2025	RA 2024
<b>Finanzierungstätigkeit</b>										
SU 35	Summe Einzahlungen aus der Finanzierungstätigkeit							0,00	0,00	0,00
SU 36	Summe Auszahlungen aus der Finanzierungstätigkeit							0,00	0,00	0,00
SA4	Saldo (4) Geldfluss aus der Finanzierungstätigkeit (35 – 36)							0,00	0,00	0,00
SA5	Saldo (5) Geldfluss aus der voranschlagswirksamen Gebarung (Saldo 3 + Saldo 4)							0,00	-5.000,00	-6.710,36
<b>78 Förderung von Handel, Gewerbe und Industrie</b>										
<b>782 Wirtschaftspolitische Maßnahmen</b>										
<b>782000 Wirtschaftspolitische Maßnahmen</b>										
<b>Operative Gebarung</b>										
SU 21 / 31	Summe Erträge / Einzahlungen operative Gebarung				0,00	0,00	0,00	0,00	0,00	0,00
1/782000-728023	sonstiger Aufwand div. Veranstaltungen	2225	3225	24	1.000,00	2.000,00	2.035,00	1.000,00	2.000,00	2.035,00
1/782000-729000	Sonstige Aufwendungen	2225	3225	24	312.000,00	319.800,00	186.385,53	312.000,00	319.800,00	186.385,53
1/782000-775001	Zinsenzuschüsse für Investitionskredite	2233		44	600,00	1.400,00	889,09	0,00	0,00	0,00
SU 22 / 32	Summe Aufwendungen / Auszahlungen operative Gebarung				313.600,00	323.200,00	189.309,62	313.000,00	321.800,00	188.420,53
SA 0 / SA 1	(0) Nettoergebnis (21 - 22) / (1) Geldfluss operative Gebarung (31 – 32)				-313.600,00	-323.200,00	-189.309,62	-313.000,00	-321.800,00	-188.420,53
SA01	Saldo (01) Haushaltsrücklagen (230 - 240)				0,00	0,00	0,00	0,00	0,00	0,00
SA00	Saldo (00) Nettoergebnis nach Haushaltsrücklagen (Saldo 0 + Saldo 01)				-313.600,00	-323.200,00	-189.309,62			
<b>Investive Gebarung</b>										
SU 33	Summe Einzahlungen investive Gebarung							0,00	0,00	0,00
1/782000-775001	Zinsenzuschüsse für Investitionskredite	3433		44	0,00	0,00	0,00	600,00	1.400,00	889,09
SU 34	Summe Auszahlungen investive Gebarung							600,00	1.400,00	889,09
SA2	Saldo (2) Geldfluss aus der Investiven Gebarung (33 – 34)							-600,00	-1.400,00	-889,09
SA3	Saldo (3) Nettofinanzierungssaldo (Saldo 1 + Saldo 2)							-313.600,00	-323.200,00	-189.309,62
<b>Finanzierungstätigkeit</b>										
SU 35	Summe Einzahlungen aus der Finanzierungstätigkeit							0,00	0,00	0,00
SU 36	Summe Auszahlungen aus der Finanzierungstätigkeit							0,00	0,00	0,00
SA4	Saldo (4) Geldfluss aus der Finanzierungstätigkeit (35 – 36)							0,00	0,00	0,00
SA5	Saldo (5) Geldfluss aus der voranschlagswirksamen Gebarung (Saldo 3 + Saldo 4)							-313.600,00	-323.200,00	-189.309,62
<b>782100 Weinautomat</b>										
<b>Operative Gebarung</b>										
2/782100+828002	Rückersätze von Aufwendungen - Gewinnbeteiligung Versicherung	2116	3116	18	200,00	200,00	156,02	200,00	200,00	156,02
2/782100+829003	Sonstige Erträge - Umsatzbeteiligung Weinautomat	2116	3116	18	7.200,00	600,00	450,76	7.200,00	600,00	104,04
SU 21 / 31	Summe Erträge / Einzahlungen operative Gebarung				7.400,00	800,00	606,78	7.400,00	800,00	260,06

		MVAG		VC QU	Ergebnisvoranschlag			Finanzierungsvoranschlag		
		EH	FH		VA 2026	VA 2025	RA 2024	VA 2026	VA 2025	RA 2024
1/782100-618000	Instandhaltung von sonstigen Anlagen	2224	3224	24	500,00	1.000,00	1.347,07	500,00	1.000,00	1.347,07
1/782100-670000	Versicherungen	2222	3222	24	800,00	800,00	700,48	800,00	800,00	700,48
1/782100-680000	Planmäßige Abschreibung	2226			600,00	600,00	597,87	0,00	0,00	0,00
1/782100-728041	sonstiger Aufwand - Weinautomat	2225	3225	24	6.000,00	700,00	271,11	6.000,00	700,00	271,11
<b>SU 22 / 32</b>	<b>Summe Aufwendungen / Auszahlungen operative Gebarung</b>				<b>7.900,00</b>	<b>3.100,00</b>	<b>2.916,53</b>	<b>7.300,00</b>	<b>2.500,00</b>	<b>2.318,66</b>
<b>SA 0 / SA 1</b>	<b>(0) Nettoergebnis (21 - 22) / (1) Geldfluss operative Gebarung (31 - 32)</b>				<b>-500,00</b>	<b>-2.300,00</b>	<b>-2.309,75</b>	<b>100,00</b>	<b>-1.700,00</b>	<b>-2.058,60</b>
<b>SA01</b>	<b>Saldo (01) Haushaltsrücklagen (230 - 240)</b>				<b>0,00</b>	<b>0,00</b>	<b>0,00</b>	<b>0,00</b>	<b>0,00</b>	<b>0,00</b>
<b>SA00</b>	<b>Saldo (00) Nettoergebnis nach Haushaltsrücklagen (Saldo 0 + Saldo 01)</b>				<b>-500,00</b>	<b>-2.300,00</b>	<b>-2.309,75</b>			
<b>Investive Gebarung</b>										
<b>SU 33</b>	<b>Summe Einzahlungen investive Gebarung</b>							<b>0,00</b>	<b>0,00</b>	<b>0,00</b>
<b>SU 34</b>	<b>Summe Auszahlungen investive Gebarung</b>							<b>0,00</b>	<b>0,00</b>	<b>0,00</b>
<b>SA2</b>	<b>Saldo (2) Geldfluss aus der Investiven Gebarung (33 - 34)</b>							<b>0,00</b>	<b>0,00</b>	<b>0,00</b>
<b>SA3</b>	<b>Saldo (3) Nettofinanzierungssaldo (Saldo 1 + Saldo 2)</b>							<b>100,00</b>	<b>-1.700,00</b>	<b>-2.058,60</b>
<b>Finanzierungstätigkeit</b>										
<b>SU 35</b>	<b>Summe Einzahlungen aus der Finanzierungstätigkeit</b>							<b>0,00</b>	<b>0,00</b>	<b>0,00</b>
<b>SU 36</b>	<b>Summe Auszahlungen aus der Finanzierungstätigkeit</b>							<b>0,00</b>	<b>0,00</b>	<b>0,00</b>
<b>SA4</b>	<b>Saldo (4) Geldfluss aus der Finanzierungstätigkeit (35 - 36)</b>							<b>0,00</b>	<b>0,00</b>	<b>0,00</b>
<b>SA5</b>	<b>Saldo (5) Geldfluss aus der voranschlagswirksamen Gebarung (Saldo 3 + Saldo 4)</b>							<b>100,00</b>	<b>-1.700,00</b>	<b>-2.058,60</b>
<b>789</b>	<b>Sonstige Einrichtungen und Maßnahmen</b>									
<b>789000</b>	<b>Förderung Handel/Gewerbe/Industrie sonst. Einrichtung u. Maßn</b>									
<b>Operative Gebarung</b>										
<b>SU 21 / 31</b>	<b>Summe Erträge / Einzahlungen operative Gebarung</b>				<b>0,00</b>	<b>0,00</b>	<b>0,00</b>	<b>0,00</b>	<b>0,00</b>	<b>0,00</b>
1/789000-729021	Interne Leistungsverrechnung Kirtag	2225	3225	24	*	700,00	700,00	523,33	700,00	523,33
<b>SU 22 / 32</b>	<b>Summe Aufwendungen / Auszahlungen operative Gebarung</b>				<b>700,00</b>	<b>700,00</b>	<b>523,33</b>	<b>700,00</b>	<b>700,00</b>	<b>523,33</b>
<b>SA 0 / SA 1</b>	<b>(0) Nettoergebnis (21 - 22) / (1) Geldfluss operative Gebarung (31 - 32)</b>				<b>-700,00</b>	<b>-700,00</b>	<b>-523,33</b>	<b>-700,00</b>	<b>-700,00</b>	<b>-523,33</b>
<b>SA01</b>	<b>Saldo (01) Haushaltsrücklagen (230 - 240)</b>				<b>0,00</b>	<b>0,00</b>	<b>0,00</b>	<b>0,00</b>	<b>0,00</b>	<b>0,00</b>
<b>SA00</b>	<b>Saldo (00) Nettoergebnis nach Haushaltsrücklagen (Saldo 0 + Saldo 01)</b>				<b>-700,00</b>	<b>-700,00</b>	<b>-523,33</b>			
<b>Investive Gebarung</b>										
<b>SU 33</b>	<b>Summe Einzahlungen investive Gebarung</b>							<b>0,00</b>	<b>0,00</b>	<b>0,00</b>
<b>SU 34</b>	<b>Summe Auszahlungen investive Gebarung</b>							<b>0,00</b>	<b>0,00</b>	<b>0,00</b>
<b>SA2</b>	<b>Saldo (2) Geldfluss aus der Investiven Gebarung (33 - 34)</b>							<b>0,00</b>	<b>0,00</b>	<b>0,00</b>
<b>SA3</b>	<b>Saldo (3) Nettofinanzierungssaldo (Saldo 1 + Saldo 2)</b>							<b>-700,00</b>	<b>-700,00</b>	<b>-523,33</b>
<b>Finanzierungstätigkeit</b>										
<b>SU 35</b>	<b>Summe Einzahlungen aus der Finanzierungstätigkeit</b>							<b>0,00</b>	<b>0,00</b>	<b>0,00</b>
<b>SU 36</b>	<b>Summe Auszahlungen aus der Finanzierungstätigkeit</b>							<b>0,00</b>	<b>0,00</b>	<b>0,00</b>
<b>SA4</b>	<b>Saldo (4) Geldfluss aus der Finanzierungstätigkeit (35 - 36)</b>							<b>0,00</b>	<b>0,00</b>	<b>0,00</b>

		MVAG		VC QU	Ergebnisvoranschlag			Finanzierungsvoranschlag		
		EH	FH		VA 2026	VA 2025	RA 2024	VA 2026	VA 2025	RA 2024
SA5	Saldo (5) Geldfluss aus der voranschlagswirksamen Gebarung (Saldo 3 + Saldo 4)							-700,00	-700,00	-523,33

		MVAG		VC QU	Ergebnisvoranschlag			Finanzierungsvoranschlag		
		EH	FH		VA 2026	VA 2025	RA 2024	VA 2026	VA 2025	RA 2024
8 Dienstleistungen										
81	Öffentliche Einrichtungen (soweit nicht dem Abschnitt 85 zuzuordnen)									
812	WC-Anlagen									
812000	WC-Anlagen									
Operative Gebarung										
2/812000+828002	Rückersätze von Aufwendungen - Gewinnbeteiligung Versicherung	2116	3116		0,00	0,00	41,13	0,00	0,00	41,13
SU 21 / 31	Summe Erträge / Einzahlungen operative Gebarung				0,00	0,00	41,13	0,00	0,00	41,13
1/812000-454000	Reinigungsmittel	2221	3221		100,00	0,00	79,01	100,00	0,00	79,01
1/812000-600001	Energiebezüge Strom	2222	3222	24	1.500,00	1.500,00	899,78	1.500,00	1.500,00	1.085,55
1/812000-614000	Instandhaltung von Gebäuden und Bauten	2224	3224	24	6.000,00	4.000,00	947,33	6.000,00	4.000,00	912,53
1/812000-670000	Versicherungen	2222	3222	24	1.300,00	1.300,00	1.212,44	1.300,00	1.300,00	1.212,44
1/812000-711002	Gebühren Kanal	2225	3225	24	100,00	100,00	128,52	100,00	100,00	128,52
1/812000-711003	Gebühren Wasser	2225	3225	24	500,00	500,00	307,42	500,00	500,00	538,95
1/812000-728001	sonstiger Aufwand Reinigungsarbeiten	2225	3225	24	9.400,00	7.800,00	7.658,40	9.400,00	7.800,00	7.658,40
1/812000-729099	Interne Leistungsverrechnung	2225	3225	24	300,00	300,00	0,00	300,00	300,00	0,00
SU 22 / 32	Summe Aufwendungen / Auszahlungen operative Gebarung				19.200,00	15.500,00	11.232,90	19.200,00	15.500,00	11.615,40
SA 0 / SA 1	(0) Nettoergebnis (21 - 22) / (1) Geldfluss operative Gebarung (31 – 32)				-19.200,00	-15.500,00	-11.191,77	-19.200,00	-15.500,00	-11.574,27
SA01	Saldo (01) Haushaltsrücklagen (230 - 240)				0,00	0,00	0,00	0,00	0,00	0,00
SA00	Saldo (00) Nettoergebnis nach Haushaltsrücklagen (Saldo 0 + Saldo 01)				-19.200,00	-15.500,00	-11.191,77			
Investive Gebarung										
SU 33	Summe Einzahlungen investive Gebarung							0,00	0,00	0,00
SU 34	Summe Auszahlungen investive Gebarung							0,00	0,00	0,00
SA2	Saldo (2) Geldfluss aus der Investiven Gebarung (33 – 34)							0,00	0,00	0,00
SA3	Saldo (3) Nettofinanzierungssaldo (Saldo 1 + Saldo 2)							-19.200,00	-15.500,00	-11.574,27
Finanzierungstätigkeit										
SU 35	Summe Einzahlungen aus der Finanzierungstätigkeit							0,00	0,00	0,00
SU 36	Summe Auszahlungen aus der Finanzierungstätigkeit							0,00	0,00	0,00
SA4	Saldo (4) Geldfluss aus der Finanzierungstätigkeit (35 – 36)							0,00	0,00	0,00
SA5	Saldo (5) Geldfluss aus der voranschlagswirksamen Gebarung (Saldo 3 + Saldo 4)							-19.200,00	-15.500,00	-11.574,27

		MVAG		VC QU	Ergebnisvoranschlag			Finanzierungsvoranschlag		
		EH	FH		VA 2026	VA 2025	RA 2024	VA 2026	VA 2025	RA 2024
<b>814</b>	<b>Straßenreinigung</b>									
<b>814000</b>	<b>Straßenreinigung</b>									
<b>Operative Gebarung</b>										
2/814000+828002	Rückersätze von Aufwendungen - Gewinnbeteiligung Versicherung	2116	3116	18	100,00	100,00	72,98	100,00	100,00	72,98
<b>SU 21 / 31</b>	<b>Summe Erträge / Einzahlungen operative Gebarung</b>				<b>100,00</b>	<b>100,00</b>	<b>72,98</b>	<b>100,00</b>	<b>100,00</b>	<b>72,98</b>
1/814000-400000	Geringwertige Wirtschaftsgüter (GWG)	2221	3221	23	500,00	500,00	0,00	500,00	500,00	0,00
1/814000-452000	Treibstoffe	2221	3221	23	3.700,00	3.600,00	3.569,99	3.700,00	3.600,00	3.546,35
1/814000-613000	Instandhaltung von sonstigen Grundstückseinrichtungen	2224	3224	24	600,00	600,00	0,00	600,00	600,00	0,00
1/814000-617000	Instandhaltung von Fahrzeugen	2224	3224	24	15.000,00	25.000,00	33.616,33	15.000,00	25.000,00	34.608,80
1/814000-670000	Versicherungen	2222	3222	24	2.400,00	2.300,00	2.068,93	2.400,00	2.300,00	2.068,93
1/814000-680000	Planmäßige Abschreibung	2226			200,00	800,00	818,40	0,00	0,00	0,00
1/814000-710002	Öffentliche Abgaben KFZ-Steuer	2225	3225	24	200,00	200,00	180,00	200,00	200,00	225,00
1/814000-728000	Entgelte für sonstige Leistungen	2225	3225	24	100,00	100,00	0,00	100,00	100,00	0,00
1/814000-729000	Sonstige Aufwendungen	2225	3225	24	200,00	200,00	480,00	200,00	200,00	480,00
1/814000-729013	Interne Leistungsverrechnung Streubehälter	2225	3225	24	*	1.600,00	1.600,00	1.600,00	1.600,00	968,38
1/814000-729014	Interne Leistungsverrechnung Schneegitter	2225	3225	24	*	2.000,00	2.000,00	2.000,00	2.000,00	4.145,45
1/814000-729099	Interne Leistungsverrechnung	2225	3225	24	*	37.800,00	37.800,00	31.486,19	37.800,00	31.486,19
<b>SU 22 / 32</b>	<b>Summe Aufwendungen / Auszahlungen operative Gebarung</b>				<b>64.300,00</b>	<b>74.700,00</b>	<b>77.333,67</b>	<b>64.100,00</b>	<b>73.900,00</b>	<b>77.529,10</b>
<b>SA 0 / SA 1</b>	<b>(0) Nettoergebnis (21 - 22) / (1) Geldfluss operative Gebarung (31 - 32)</b>				<b>-64.200,00</b>	<b>-74.600,00</b>	<b>-77.260,69</b>	<b>-64.000,00</b>	<b>-73.800,00</b>	<b>-77.456,12</b>
<b>SA01</b>	<b>Saldo (01) Haushaltsrücklagen (230 - 240)</b>				<b>0,00</b>	<b>0,00</b>	<b>0,00</b>	<b>0,00</b>	<b>0,00</b>	<b>0,00</b>
<b>SA00</b>	<b>Saldo (00) Nettoergebnis nach Haushaltsrücklagen (Saldo 0 + Saldo 01)</b>				<b>-64.200,00</b>	<b>-74.600,00</b>	<b>-77.260,69</b>			
<b>Investive Gebarung</b>										
<b>SU 33</b>	<b>Summe Einzahlungen investive Gebarung</b>							<b>0,00</b>	<b>0,00</b>	<b>0,00</b>
5/814000-040000	Fahrzeuge		3414	1	0,00	0,00	0,00	400.000,00	0,00	0,00
<b>SU 34</b>	<b>Summe Auszahlungen investive Gebarung</b>							<b>400.000,00</b>	<b>0,00</b>	<b>0,00</b>
<b>SA2</b>	<b>Saldo (2) Geldfluss aus der Investiven Gebarung (33 - 34)</b>							<b>-400.000,00</b>	<b>0,00</b>	<b>0,00</b>
<b>SA3</b>	<b>Saldo (3) Nettofinanzierungssaldo (Saldo 1 + Saldo 2)</b>							<b>-464.000,00</b>	<b>-73.800,00</b>	<b>-77.456,12</b>
<b>Finanzierungstätigkeit</b>										
<b>SU 35</b>	<b>Summe Einzahlungen aus der Finanzierungstätigkeit</b>							<b>0,00</b>	<b>0,00</b>	<b>0,00</b>
<b>SU 36</b>	<b>Summe Auszahlungen aus der Finanzierungstätigkeit</b>							<b>0,00</b>	<b>0,00</b>	<b>0,00</b>
<b>SA4</b>	<b>Saldo (4) Geldfluss aus der Finanzierungstätigkeit (35 - 36)</b>							<b>0,00</b>	<b>0,00</b>	<b>0,00</b>
<b>SA5</b>	<b>Saldo (5) Geldfluss aus der voranschlagswirksamen Gebarung (Saldo 3 + Saldo 4)</b>							<b>-464.000,00</b>	<b>-73.800,00</b>	<b>-77.456,12</b>

		MVAG VC QU			Ergebnisvoranschlag			Finanzierungsvoranschlag		
		EH	FH		VA 2026	VA 2025	RA 2024	VA 2026	VA 2025	RA 2024
<b>814100</b>	<b>Winterdienst</b>									
<b>Operative Gebarung</b>										
2/814100+816016	Kostenbeiträge - Winterdienst	2114	3114	13	24.000,00	95.000,00	139.721,37	24.000,00	95.000,00	139.721,37
<b>SU 21 / 31</b>	<b>Summe Erträge / Einzahlungen operative Gebarung</b>				<b>24.000,00</b>	<b>95.000,00</b>	<b>139.721,37</b>	<b>24.000,00</b>	<b>95.000,00</b>	<b>139.721,37</b>
1/814100-400000	Geringwertige Wirtschaftsgüter (GWG)	2221	3221	23	500,00	500,00	54,72	500,00	500,00	822,13
1/814100-617000	Instandhaltung von Fahrzeugen	2224	3224		500,00	1.500,00	994,90	500,00	1.500,00	994,90
1/814100-618000	Instandhaltung von sonstigen Anlagen	2224	3224	24	2.500,00	2.300,00	308,18	2.500,00	2.300,00	308,18
1/814100-670000	Versicherungen	2222	3222	24	100,00	100,00	90,04	100,00	100,00	90,04
1/814100-680000	Planmäßige Abschreibung	2226			8.500,00	8.500,00	8.519,74	0,00	0,00	0,00
1/814100-710005	Öffentliche Abgaben Körperschaftssteuer	2225	3225	24	24.700,00	22.400,00	34.300,48	24.700,00	22.400,00	34.300,48
1/814100-720003	Kostenbeiträge für Verwaltungskosten MGG	2225	3225	24	19.500,00	165.400,00	5.500,00	19.500,00	165.400,00	5.500,00
1/814100-728000	Entgelte für sonstige Leistungen	2225	3225	24	24.600,00	20.500,00	18.481,10	24.600,00	20.500,00	18.481,10
1/814100-728003	sonstiger Aufwand Personalkostenersätze	2225	3225	24	18.300,00	26.300,00	17.969,77	18.300,00	26.300,00	17.969,77
1/814100-728020	sonstiger Aufwand Streusalz	2225	3225	24	31.400,00	26.200,00	5.932,66	31.400,00	26.200,00	5.761,59
1/814100-728021	sonstiger Aufwand Streusplitt	2225	3225	24	500,00	500,00	182,26	500,00	500,00	182,26
1/814100-729000	Sonstige Aufwendungen	2225	3225	24	200,00	200,00	2.200,00	200,00	200,00	2.344,60
1/814100-729005	Interne Leistungsverrechnung Winterdienst	2225	3225	24	8.100,00	8.100,00	5.269,77	8.100,00	8.100,00	5.269,77
<b>SU 22 / 32</b>	<b>Summe Aufwendungen / Auszahlungen operative Gebarung</b>				<b>139.400,00</b>	<b>282.500,00</b>	<b>99.803,62</b>	<b>130.900,00</b>	<b>274.000,00</b>	<b>92.024,82</b>
<b>SA 0 / SA 1</b>	<b>(0) Nettoergebnis (21 - 22) / (1) Geldfluss operative Gebarung (31 - 32)</b>				<b>-115.400,00</b>	<b>-187.500,00</b>	<b>39.917,75</b>	<b>-106.900,00</b>	<b>-179.000,00</b>	<b>47.696,55</b>
<b>SA01</b>	<b>Saldo (01) Haushaltsrücklagen (230 - 240)</b>				<b>0,00</b>	<b>0,00</b>	<b>0,00</b>	<b>0,00</b>	<b>0,00</b>	<b>0,00</b>
<b>SA00</b>	<b>Saldo (00) Nettoergebnis nach Haushaltsrücklagen (Saldo 0 + Saldo 01)</b>				<b>-115.400,00</b>	<b>-187.500,00</b>	<b>39.917,75</b>			
1/814100-150001	Betriebsstoffe Streusalz		3221	41	0,00	0,00	0,00	0,00	0,00	5.562,63
<b>SU 22 / 32</b>	<b>Summe Aufwendungen / Auszahlungen operative Gebarung</b>				<b>0,00</b>	<b>0,00</b>	<b>0,00</b>	<b>0,00</b>	<b>0,00</b>	<b>5.562,63</b>
<b>Investive Gebarung</b>										
<b>SU 33</b>	<b>Summe Einzahlungen investive Gebarung</b>							<b>0,00</b>	<b>0,00</b>	<b>0,00</b>
1/814100-042000	Amts-, Betriebs- und Geschäftsausstattung		3415	2 41	0,00	0,00	0,00	1.200,00	1.500,00	0,00
<b>SU 34</b>	<b>Summe Auszahlungen investive Gebarung</b>							<b>1.200,00</b>	<b>1.500,00</b>	<b>0,00</b>
<b>SA2</b>	<b>Saldo (2) Geldfluss aus der Investiven Gebarung (33 - 34)</b>							<b>-1.200,00</b>	<b>-1.500,00</b>	<b>0,00</b>
<b>SA3</b>	<b>Saldo (3) Nettofinanzierungssaldo (Saldo 1 + Saldo 2)</b>							<b>-108.100,00</b>	<b>-180.500,00</b>	<b>42.133,92</b>
<b>Finanzierungstätigkeit</b>										
<b>SU 35</b>	<b>Summe Einzahlungen aus der Finanzierungstätigkeit</b>							<b>0,00</b>	<b>0,00</b>	<b>0,00</b>
<b>SU 36</b>	<b>Summe Auszahlungen aus der Finanzierungstätigkeit</b>							<b>0,00</b>	<b>0,00</b>	<b>0,00</b>
<b>SA4</b>	<b>Saldo (4) Geldfluss aus der Finanzierungstätigkeit (35 - 36)</b>							<b>0,00</b>	<b>0,00</b>	<b>0,00</b>
<b>SA5</b>	<b>Saldo (5) Geldfluss aus der voranschlagswirksamen Gebarung (Saldo 3 + Saldo 4)</b>							<b>-108.100,00</b>	<b>-180.500,00</b>	<b>42.133,92</b>

		MVAG		VC QU	Ergebnisvoranschlag			Finanzierungsvoranschlag		
		EH	FH		VA 2026	VA 2025	RA 2024	VA 2026	VA 2025	RA 2024
<b>815</b>	<b>Park- und Gartenanlagen, Kinderspielplätze</b>									
<b>815000</b>	<b>Park-u. Gartenanlagen, Kinderspielplätze</b>									
<b>Operative Gebarung</b>										
2/815000+811100	Miet- und Pächtertrag unbewegliche Sachen	2115	3115		1.500,00	1.500,00	0,00	1.500,00	1.500,00	0,00
2/815000+813000	Erträge aus der Auflösung von Investitionszuschüssen (Kapitaltransfers)	2127			1.200,00	600,00	579,78	0,00	0,00	0,00
2/815000+816001	Kostenbeiträge - Personalkosten	2114	3114	13	2.000,00	11.600,00	1.898,52	2.000,00	11.600,00	1.301,17
2/815000+816015	Kostenbeiträge - Grünanlagenbetreuung	2114	3114	13	50.000,00	51.900,00	49.943,05	50.000,00	51.900,00	54.176,24
2/815000+817000	Erträge aus der Auflösung von sonstigen Rückstellungen	2117			0,00	0,00	7.459,92	0,00	0,00	0,00
2/815000+828002	Rückersätze von Aufwendungen - Gewinnbeteiligung Versicherung	2116	3116	18	100,00	100,00	18,28	100,00	100,00	18,28
2/815000+829000	Sonstige Erträge	2116	3116	18	1.000,00	1.000,00	880,00	1.000,00	1.000,00	880,00
2/815000+829001	Sonstige Erträge - Versicherungsentschädigung	2116	3116	18	0,00	300,00	1.670,17	0,00	300,00	1.670,17
2/815000+861000	Transfers von Ländern, Landesfonds und Landeskammern	2121	3121		0,00	0,00	0,00	0,00	0,00	51.000,00
6/815000+871000	Kapitaltransfers aus Gemeinde-Bedarfszuweisungsmitteln	2121	3121	1	0,00	75.000,00	80.000,00	0,00	75.000,00	80.000,00
6/815000+899000	Entnahmen aus Verrechnungsrücklagen zwischen operativer Gebarung und Projekten	2116		1	0,00	0,00	62.148,85	0,00	0,00	0,00
<b>SU 21 / 31</b>	<b>Summe Erträge / Einzahlungen operative Gebarung</b>				<b>55.800,00</b>	<b>142.000,00</b>	<b>204.598,57</b>	<b>54.600,00</b>	<b>141.400,00</b>	<b>189.045,86</b>
1/815000-400000	Geringwertige Wirtschaftsgüter (GWG)	2221	3221	23	4.300,00	4.300,00	3.139,61	4.300,00	4.300,00	3.139,61
1/815000-600001	Energiebezüge Strom	2222	3222	24	1.600,00	600,00	589,29	1.600,00	600,00	589,29
1/815000-613000	Instandhaltung von sonstigen Grundstückseinrichtungen	2224	3224	24	70.000,00	105.000,00	118.213,32	70.000,00	105.000,00	134.497,14
1/815000-613002	Instandhaltung Spielplätze	2224	3224		30.000,00	15.000,00	0,00	30.000,00	15.000,00	0,00
1/815000-616000	Instandhaltung von Maschinen und maschinellen Anlagen	2224	3224	24	6.000,00	4.000,00	7.284,51	6.000,00	4.000,00	7.284,51
1/815000-617000	Instandhaltung von Fahrzeugen	2224	3224	24	2.000,00	11.200,00	9.224,16	2.000,00	11.200,00	9.224,16
1/815000-650000	Zinsen für Finanzschulden in Euro	2241	3241	25	10.800,00	11.300,00	7.588,76	10.800,00	11.300,00	7.588,76
1/815000-650099	Zinsen Baurecht MGBL GmbH & Co KG	2241	3241	25	40.100,00	41.300,00	42.389,00	40.100,00	41.300,00	42.389,00
1/815000-670000	Versicherungen	2222	3222	24	2.100,00	2.000,00	2.049,32	2.100,00	2.000,00	2.049,32
1/815000-680000	Planmäßige Abschreibung	2226			32.400,00	21.300,00	23.879,08	0,00	0,00	0,00
1/815000-700116	Miete Spielplatz F. Novygasse/Rieslinggasse	2223	3223	24	7.700,00	7.500,00	6.893,11	7.700,00	7.500,00	0,00
1/815000-700119	Miete Grdst .957 EZ 2250 (Hartmann)	2223	3223	24	6.200,00	6.000,00	5.446,08	6.200,00	6.000,00	5.446,08
1/815000-700120	Miete BMX-Bahn	2223	3223	24	2.500,00	2.400,00	12.596,10	2.500,00	2.400,00	0,00
1/815000-710002	Öffentliche Abgaben KFZ-Steuer	2225	3225	24	300,00	300,00	122,76	300,00	300,00	225,06
1/815000-711001	Gebühren Grundsteuer	2225	3225	24	300,00	300,00	197,51	300,00	300,00	197,51

		MVAG VC QU			Ergebnisvoranschlag			Finanzierungsvoranschlag		
		EH	FH		VA 2026	VA 2025	RA 2024	VA 2026	VA 2025	RA 2024
1/815000-711002	Gebühren Kanal	2225	3225	24	200,00	200,00	213,66	200,00	200,00	213,66
1/815000-711003	Gebühren Wasser	2225	3225	24	4.900,00	4.900,00	7.104,44	4.900,00	4.900,00	6.268,12
1/815000-711004	Gebühren Müll	2225	3225	24	200,00	200,00	187,68	200,00	200,00	187,68
1/815000-728046	sonstiger Aufwand Grünflächenpflege	2225	3225		49.800,00	48.300,00	0,00	49.800,00	48.300,00	0,00
1/815000-729000	Sonstige Aufwendungen	2225	3225	24	3.000,00	3.000,00	1.470,97	3.000,00	3.000,00	1.470,97
1/815000-729001	Interne Leistungsverrechnung Grünflächenpflege	2225	3225	24	* 191.900,00	191.900,00	203.296,92	191.900,00	191.900,00	203.296,92
1/815000-729006	Interne Leistungsverrechnung Straßenreinigung	2225	3225	24	* 15.000,00	15.000,00	0,00	15.000,00	15.000,00	0,00
1/815000-729099	Interne Leistungsverrechnung	2225	3225	24	* 75.100,00	75.100,00	59.109,52	75.100,00	75.100,00	59.109,52
<b>SU 22 / 32</b>	<b>Summe Aufwendungen / Auszahlungen operative Gebarung</b>				<b>556.400,00</b>	<b>571.100,00</b>	<b>510.995,80</b>	<b>524.000,00</b>	<b>549.800,00</b>	<b>483.177,31</b>
<b>SA 0 / SA 1</b>	<b>(0) Nettoergebnis (21 - 22) / (1) Geldfluss operative Gebarung (31 - 32)</b>				<b>-500.600,00</b>	<b>-429.100,00</b>	<b>-306.397,23</b>	<b>-469.400,00</b>	<b>-408.400,00</b>	<b>-294.131,45</b>
2/815000+894009	Entnahmen von zweckgebundenen Haushaltsrücklagen (nicht finanzwirksam)	2301			4.700,00	2.400,00	0,00	0,00	0,00	0,00
1/815000-794009	Zuweisungen an zweckgebundene Haushaltsrücklagen (nicht finanzwirksam)	2401			0,00	73.900,00	87.787,88	0,00	0,00	0,00
<b>SA01</b>	<b>Saldo (01) Haushaltsrücklagen (230 - 240)</b>				<b>4.700,00</b>	<b>-71.500,00</b>	<b>-87.787,88</b>	<b>0,00</b>	<b>0,00</b>	<b>0,00</b>
<b>SA00</b>	<b>Saldo (00) Nettoergebnis nach Haushaltsrücklagen (Saldo 0 + Saldo 01)</b>				<b>-495.900,00</b>	<b>-500.600,00</b>	<b>-394.185,11</b>			
<b>Investive Gebarung</b>										
6/815000+301000	Kapitaltransfers von Ländern, Landesfonds und Landeskammern	3331	1	33	0,00	0,00	0,00	0,00	5.100,00	9.000,00
<b>SU 33</b>	<b>Summe Einzahlungen investive Gebarung</b>							<b>0,00</b>	<b>5.100,00</b>	<b>9.000,00</b>
5/815000-000099	Grundstücke - Baurecht MGBL GmbH & Co KG	3412	2	40	0,00	0,00	0,00	21.400,00	20.200,00	19.053,44
5/815000-006000	Sonstige Grundstückseinrichtungen	3412	1	40	0,00	0,00	0,00	0,00	0,00	25.328,40
5/815000-006010	Spielplatz alte Kläranlage	3412	1		0,00	0,00	0,00	0,00	400.000,00	95.121,72
1/815000-020000	Maschinen und maschinelle Anlagen	3414	2		0,00	0,00	0,00	1.500,00	1.900,00	3.086,98
1/815000-030000	Werkzeuge und sonstige Erzeugungsmittel	3414	2	41	0,00	0,00	0,00	1.200,00	1.100,00	0,00
1/815000-042000	Amts-, Betriebs- und Geschäftsausstattung	3415	2	41	0,00	0,00	0,00	1.500,00	1.500,00	256,38
<b>SU 34</b>	<b>Summe Auszahlungen investive Gebarung</b>							<b>25.600,00</b>	<b>424.700,00</b>	<b>142.846,92</b>
<b>SA2</b>	<b>Saldo (2) Geldfluss aus der Investiven Gebarung (33 - 34)</b>							<b>-25.600,00</b>	<b>-419.600,00</b>	<b>-133.846,92</b>
<b>SA3</b>	<b>Saldo (3) Nettofinanzierungssaldo (Saldo 1 + Saldo 2)</b>							<b>-495.000,00</b>	<b>-828.000,00</b>	<b>-427.978,37</b>
<b>Finanzierungstätigkeit</b>										
6/815000+346000	Investitionsdarlehen von Finanzunternehmen	3514	1		0,00	0,00	0,00	0,00	185.000,00	0,00
6/815000+346090	Investitionsdarlehen von Finanzunternehmen - Plan-Darlehen	3514	1	55	0,00	0,00	0,00	0,00	104.200,00	0,00
<b>SU 35</b>	<b>Summe Einzahlungen aus der Finanzierungstätigkeit</b>							<b>0,00</b>	<b>289.200,00</b>	<b>0,00</b>

		MVAG		VC QU	Ergebnisvoranschlag			Finanzierungsvoranschlag		
		EH	FH		VA 2026	VA 2025	RA 2024	VA 2026	VA 2025	RA 2024
1/815000-346000	Investitionsdarlehen von Finanzunternehmen		3614	65	0,00	0,00	0,00	30.700,00	30.200,00	21.929,96
<b>SU 36</b>	<b>Summe Auszahlungen aus der Finanzierungstätigkeit</b>							<b>30.700,00</b>	<b>30.200,00</b>	<b>21.929,96</b>
<b>SA4</b>	<b>Saldo (4) Geldfluss aus der Finanzierungstätigkeit (35 – 36)</b>							<b>-30.700,00</b>	<b>259.000,00</b>	<b>-21.929,96</b>
<b>SA5</b>	<b>Saldo (5) Geldfluss aus der voranschlagswirksamen Gebarung (Saldo 3 + Saldo 4)</b>							<b>-525.700,00</b>	<b>-569.000,00</b>	<b>-449.908,33</b>
<b>816</b>	<b>Öffentliche Beleuchtung und öffentliche Uhren</b>									
<b>816000</b>	<b>Öffentl. Beleuchtung u. öffentl. Uhren</b>									
<b>Operative Gebarung</b>										
2/816000+828000	Rückersätze von Aufwendungen	2116	3116	18	0,00	0,00	479,86	0,00	0,00	0,00
2/816000+829001	Sonstige Erträge - Versicherungsentschädigung	2116	3116	18	0,00	3.100,00	102,00	0,00	3.100,00	0,00
2/816000+860000	Transfers von Bund, Bundesfonds und Bundeskammern	2121	3121		0,00	50.000,00	0,00	0,00	50.000,00	0,00
2/816000+861000	Transfers von Ländern, Landesfonds und Landeskammern	2121	3121		0,00	700,00	0,00	0,00	700,00	0,00
<b>SU 21 / 31</b>	<b>Summe Erträge / Einzahlungen operative Gebarung</b>				<b>0,00</b>	<b>53.800,00</b>	<b>581,86</b>	<b>0,00</b>	<b>53.800,00</b>	<b>0,00</b>
1/816000-600001	Energiebezüge Strom	2222	3222	24	7.000,00	8.000,00	6.404,17	7.000,00	8.000,00	7.341,33
1/816000-613000	Instandhaltung von sonstigen Grundstückseinrichtungen	2224	3224	24	15.000,00	21.200,00	581,86	15.000,00	21.200,00	479,86
1/816000-613001	Weihnachtsbeleuchtung	2224	3224	24	1.000,00	500,00	1.445,40	1.000,00	500,00	1.445,40
1/816000-614000	Instandhaltung von Gebäuden und Bauten	2224	3224	24	1.000,00	1.000,00	0,00	1.000,00	1.000,00	0,00
1/816000-614500	Energie-Contracting Wienstrom	2224	3224	24	102.700,00	144.400,00	196.048,76	102.700,00	144.400,00	196.048,76
1/816000-650000	Zinsen für Finanzschulden in Euro	2241	3241	25	2.400,00	2.700,00	3.032,98	2.400,00	2.700,00	3.032,98
1/816000-680000	Planmäßige Abschreibung	2226			91.800,00	72.500,00	70.097,23	0,00	0,00	0,00
<b>SU 22 / 32</b>	<b>Summe Aufwendungen / Auszahlungen operative Gebarung</b>				<b>220.900,00</b>	<b>250.300,00</b>	<b>277.610,40</b>	<b>129.100,00</b>	<b>177.800,00</b>	<b>208.348,33</b>
<b>SA 0 / SA 1</b>	<b>(0) Nettoergebnis (21 - 22) / (1) Geldfluss operative Gebarung (31 – 32)</b>				<b>-220.900,00</b>	<b>-196.500,00</b>	<b>-277.028,54</b>	<b>-129.100,00</b>	<b>-124.000,00</b>	<b>-208.348,33</b>
2/816000+894009	Entnahmen von zweckgebundenen Haushaltsrücklagen (nicht finanzwirksam)	2301			3.900,00	3.900,00	3.860,61	0,00	0,00	0,00
<b>SA01</b>	<b>Saldo (01) Haushaltsrücklagen (230 - 240)</b>				<b>3.900,00</b>	<b>3.900,00</b>	<b>3.860,61</b>	<b>0,00</b>	<b>0,00</b>	<b>0,00</b>
<b>SA00</b>	<b>Saldo (00) Nettoergebnis nach Haushaltsrücklagen (Saldo 0 + Saldo 01)</b>				<b>-217.000,00</b>	<b>-192.600,00</b>	<b>-273.167,93</b>			
<b>Investive Gebarung</b>										
6/816000+300000	Kapitaltransfers von Bund, Bundesfonds und Bundeskammern	3331	1		0,00	0,00	0,00	12.200,00	0,00	0,00
<b>SU 33</b>	<b>Summe Einzahlungen investive Gebarung</b>							<b>12.200,00</b>	<b>0,00</b>	<b>0,00</b>
1/816000-005003	Anlagen zu Straßenbauten - Beleuchtung Lichtpunkte	3412	1 40		0,00	0,00	0,00	195.400,00	152.200,00	147.757,72
5/816000-005004	Anlagen zu Straßenbauten - Beleuchtung Umrüstung LED	3412	1		0,00	0,00	0,00	0,00	60.000,00	0,00
<b>SU 34</b>	<b>Summe Auszahlungen investive Gebarung</b>							<b>195.400,00</b>	<b>212.200,00</b>	<b>147.757,72</b>

		MVAG		VC QU	Ergebnisvoranschlag			Finanzierungsvoranschlag		
		EH	FH		VA 2026	VA 2025	RA 2024	VA 2026	VA 2025	RA 2024
<b>SA2</b>	<b>Saldo (2) Geldfluss aus der Investiven Gebarung (33 – 34)</b>							<b>-183.200,00</b>	<b>-212.200,00</b>	<b>-147.757,72</b>
<b>SA3</b>	<b>Saldo (3) Nettofinanzierungssaldo (Saldo 1 + Saldo 2)</b>							<b>-312.300,00</b>	<b>-336.200,00</b>	<b>-356.106,05</b>
<b>Finanzierungstätigkeit</b>										
<b>SU 35</b>	<b>Summe Einzahlungen aus der Finanzierungstätigkeit</b>							<b>0,00</b>	<b>0,00</b>	<b>0,00</b>
1/816000-346000	Investitionsdarlehen von Finanzunternehmen		3614	65	0,00	0,00	0,00	9.400,00	9.100,00	8.764,67
<b>SU 36</b>	<b>Summe Auszahlungen aus der Finanzierungstätigkeit</b>							<b>9.400,00</b>	<b>9.100,00</b>	<b>8.764,67</b>
<b>SA4</b>	<b>Saldo (4) Geldfluss aus der Finanzierungstätigkeit (35 – 36)</b>							<b>-9.400,00</b>	<b>-9.100,00</b>	<b>-8.764,67</b>
<b>SA5</b>	<b>Saldo (5) Geldfluss aus der voranschlagswirksamen Gebarung (Saldo 3 + Saldo 4)</b>							<b>-321.700,00</b>	<b>-345.300,00</b>	<b>-364.870,72</b>
<b>817</b>	<b>Friedhöfe (einschließlich Einsegnungshallen und Krematorien)</b>									
<b>817000</b>	<b>Friedhöfe</b>									
<b>Operative Gebarung</b>										
2/817000+817000	Erträge aus der Auflösung von sonstigen Rückstellungen	2117			0,00	0,00	57.900,94	0,00	0,00	0,00
2/817000+828002	Rückersätze von Aufwendungen - Gewinnbeteiligung Versicherung	2116	3116	18	0,00	100,00	9,14	0,00	100,00	9,14
2/817000+829001	Sonstige Erträge - Versicherungsentschädigung	2116	3116	18	0,00	0,00	354,24	0,00	0,00	354,24
2/817000+829002	Sonstige Erträge - Ersatzleistungen von Dritten	2116	3116	18	0,00	500,00	120,24	0,00	500,00	60,12
2/817000+852001	Gebühren Leichenhalle, -kammer + Inventar (Abg. 33, 34, 37)	2113	3113	12	45.000,00	45.000,00	45.410,00	45.000,00	45.000,00	43.100,00
2/817000+852002	Gebühren Grabstellen (Abg. 21)	2113	3113	12	115.000,00	80.000,00	78.663,32	115.000,00	80.000,00	79.914,32
2/817000+852005	Gebühren Be- und Enterdigung (Abg. 32, 38, 751, 752)	2113	3113	12	50.000,00	50.000,00	56.540,00	50.000,00	50.000,00	53.410,00
<b>SU 21 / 31</b>	<b>Summe Erträge / Einzahlungen operative Gebarung</b>				<b>210.000,00</b>	<b>175.600,00</b>	<b>238.997,88</b>	<b>210.000,00</b>	<b>175.600,00</b>	<b>176.847,82</b>
1/817000-400000	Geringwertige Wirtschaftsgüter (GWG)	2221	3221	23	1.100,00	1.100,00	1.550,93	1.100,00	1.100,00	1.097,33
1/817000-400002	GWG Dienstkleidung	2221	3221	23	1.200,00	1.000,00	1.177,95	1.200,00	1.000,00	1.177,95
1/817000-452000	Treibstoffe	2221	3221	23	800,00	800,00	625,89	800,00	800,00	628,39
1/817000-454000	Reinigungsmittel	2221	3221	23	300,00	100,00	535,18	300,00	100,00	535,18
1/817000-459000	Sonstige Verbrauchsgüter	2221	3221	23	800,00	700,00	1.908,36	800,00	700,00	1.908,36
1/817000-600001	Energiebezüge Strom	2222	3222	24	1.500,00	2.300,00	1.153,08	1.500,00	2.300,00	2.134,67
1/817000-600002	Energiebezüge Gas	2222	3222	24	2.100,00	2.100,00	1.740,68	2.100,00	2.100,00	2.280,54
1/817000-613000	Instandhaltung von sonstigen Grundstückseinrichtungen	2224	3224	24	12.000,00	14.600,00	19.779,36	12.000,00	19.600,00	15.051,36
1/817000-614000	Instandhaltung von Gebäuden und Bauten	2224	3224	24	3.000,00	5.000,00	4.261,71	3.000,00	5.000,00	4.667,31
1/817000-616000	Instandhaltung von Maschinen und maschinellen Anlagen	2224	3224	24	1.000,00	2.400,00	157,20	1.000,00	2.400,00	157,20
1/817000-617000	Instandhaltung von Fahrzeugen	2224	3224	24	4.000,00	4.000,00	6.514,18	4.000,00	4.000,00	7.593,89

		MVAG		VC QU	Ergebnisvoranschlag			Finanzierungsvoranschlag		
		EH	FH		VA 2026	VA 2025	RA 2024	VA 2026	VA 2025	RA 2024
1/817000-618000	Instandhaltung von sonstigen Anlagen	2224	3224	24	1.800,00	1.500,00	3.588,09	1.800,00	1.500,00	3.588,09
1/817000-631000	Telekommunikationsdienste	2222	3222	24	1.400,00	1.400,00	1.269,60	1.400,00	1.400,00	1.269,60
1/817000-650000	Zinsen für Finanzschulden in Euro	2241	3241	25	4.300,00	4.900,00	5.462,73	4.300,00	4.900,00	5.462,73
1/817000-670000	Versicherungen	2222	3222	24	1.900,00	1.900,00	1.755,17	1.900,00	1.900,00	1.755,17
1/817000-680000	Planmäßige Abschreibung	2226			31.300,00	31.700,00	32.180,24	0,00	0,00	0,00
1/817000-711002	Gebühren Kanal	2225	3225	24	200,00	200,00	212,91	200,00	200,00	212,91
1/817000-711003	Gebühren Wasser	2225	3225	24	600,00	600,00	1.103,34	600,00	600,00	1.065,37
1/817000-711004	Gebühren Müll	2225	3225	24	18.800,00	15.700,00	15.692,04	18.800,00	15.700,00	15.692,04
1/817000-720003	Kostenbeiträge für Verwaltungskosten MGG	2225	3225		135.900,00	135.900,00	118.400,00	135.900,00	135.900,00	118.400,00
1/817000-728000	Entgelte für sonstige Leistungen	2225	3225	24	600,00	600,00	432,00	600,00	600,00	432,00
1/817000-728001	sonstiger Aufwand Reinigungsarbeiten	2225	3225	24	400,00	300,00	0,00	400,00	300,00	0,00
1/817000-728002	sonstiger Aufwand Rundfunk- und Fernsehgebühren	2225	3225	24	0,00	100,00	0,00	0,00	100,00	0,00
1/817000-728004	sonstiger Aufwand Arbeitsmedizin	2225	3225	24	100,00	100,00	0,00	100,00	100,00	0,00
1/817000-729000	Sonstige Aufwendungen	2225	3225	24	100,00	100,00	0,00	100,00	100,00	0,00
1/817000-729001	Interne Leistungsverrechnung Grünflächenpflege	2225	3225	24	29.200,00	29.200,00	31.705,18	29.200,00	29.200,00	31.705,18
1/817000-729002	Interne Leistungsverrechnung Gebäudeinstandhaltung	2225	3225	24	13.600,00	13.600,00	8.951,80	13.600,00	13.600,00	8.951,80
1/817000-729004	Interne Leistungsverrechnung Begräbnis	2225	3225	24	18.400,00	18.400,00	17.421,88	18.400,00	18.400,00	17.421,88
1/817000-729005	Interne Leistungsverrechnung Winterdienst	2225	3225	24	500,00	500,00	321,08	500,00	500,00	321,08
1/817000-729099	Interne Leistungsverrechnung	2225	3225	24	98.300,00	98.300,00	0,00	98.300,00	98.300,00	0,00
<b>SU 22 / 32</b>	<b>Summe Aufwendungen / Auszahlungen operative Gebarung</b>				<b>385.200,00</b>	<b>389.100,00</b>	<b>277.900,58</b>	<b>353.900,00</b>	<b>362.400,00</b>	<b>243.510,03</b>
<b>SA 0 / SA 1</b>	<b>(0) Nettoergebnis (21 - 22) / (1) Geldfluss operative Gebarung (31 - 32)</b>				<b>-175.200,00</b>	<b>-213.500,00</b>	<b>-38.902,70</b>	<b>-143.900,00</b>	<b>-186.800,00</b>	<b>-66.662,21</b>
<b>SA01</b>	<b>Saldo (01) Haushaltsrücklagen (230 - 240)</b>				<b>0,00</b>	<b>0,00</b>	<b>0,00</b>	<b>0,00</b>	<b>0,00</b>	<b>0,00</b>
<b>SA00</b>	<b>Saldo (00) Nettoergebnis nach Haushaltsrücklagen (Saldo 0 + Saldo 01)</b>				<b>-175.200,00</b>	<b>-213.500,00</b>	<b>-38.902,70</b>			
<b>Investive Gebarung</b>										
<b>SU 33</b>	<b>Summe Einzahlungen investive Gebarung</b>							<b>0,00</b>	<b>0,00</b>	<b>0,00</b>
1/817000-010000	Gebäude und Bauten		3413	2	0,00	0,00	0,00	0,00	0,00	11.804,97
1/817000-042000	Amts-, Betriebs- und Geschäftsausstattung		3415	2 41	0,00	0,00	0,00	1.000,00	1.500,00	0,00
<b>SU 34</b>	<b>Summe Auszahlungen investive Gebarung</b>							<b>1.000,00</b>	<b>1.500,00</b>	<b>11.804,97</b>
<b>SA2</b>	<b>Saldo (2) Geldfluss aus der Investiven Gebarung (33 - 34)</b>							<b>-1.000,00</b>	<b>-1.500,00</b>	<b>-11.804,97</b>
<b>SA3</b>	<b>Saldo (3) Nettofinanzierungssaldo (Saldo 1 + Saldo 2)</b>							<b>-144.900,00</b>	<b>-188.300,00</b>	<b>-78.467,18</b>
<b>Finanzierungstätigkeit</b>										
<b>SU 35</b>	<b>Summe Einzahlungen aus der Finanzierungstätigkeit</b>							<b>0,00</b>	<b>0,00</b>	<b>0,00</b>

		MVAG		VC QU	Ergebnisvoranschlag			Finanzierungsvoranschlag		
		EH	FH		VA 2026	VA 2025	RA 2024	VA 2026	VA 2025	RA 2024
1/817000-346000	Investitionsdarlehen von Finanzunternehmen		3614	65	0,00	0,00	0,00	16.900,00	16.300,00	15.786,15
<b>SU 36</b>	<b>Summe Auszahlungen aus der Finanzierungstätigkeit</b>							<b>16.900,00</b>	<b>16.300,00</b>	<b>15.786,15</b>
<b>SA4</b>	<b>Saldo (4) Geldfluss aus der Finanzierungstätigkeit (35 – 36)</b>							<b>-16.900,00</b>	<b>-16.300,00</b>	<b>-15.786,15</b>
<b>SA5</b>	<b>Saldo (5) Geldfluss aus der voranschlagswirksamen Gebarung (Saldo 3 + Saldo 4)</b>							<b>-161.800,00</b>	<b>-204.600,00</b>	<b>-94.253,33</b>
<b>819</b>	<b>Sonstige öffentliche Einrichtungen</b>									
<b>819000</b>	<b>Sonstige öffentliche Einrichtungen</b>									
<b>Operative Gebarung</b>										
2/819000+863000	Transfers von sonstigen Trägern öffentlichen Rechts und Sozialversicherungsträgern	2121	3121	15	0,00	0,00	2.500,00	0,00	0,00	2.500,00
<b>SU 21 / 31</b>	<b>Summe Erträge / Einzahlungen operative Gebarung</b>				<b>0,00</b>	<b>0,00</b>	<b>2.500,00</b>	<b>0,00</b>	<b>0,00</b>	<b>2.500,00</b>
1/819000-650000	Zinsen für Finanzschulden in Euro	2241	3241	25	7.200,00	8.100,00	9.103,16	7.200,00	8.100,00	9.103,16
1/819000-680000	Planmäßige Abschreibung	2226			4.600,00	4.600,00	4.615,12	0,00	0,00	0,00
1/819000-711003	Gebühren für die Benützung von Gemeindeeinrichtungen und -anlagen gemäß FAG	2225	3225		200,00	200,00	29,70	200,00	200,00	0,00
<b>SU 22 / 32</b>	<b>Summe Aufwendungen / Auszahlungen operative Gebarung</b>				<b>12.000,00</b>	<b>12.900,00</b>	<b>13.747,98</b>	<b>7.400,00</b>	<b>8.300,00</b>	<b>9.103,16</b>
<b>SA 0 / SA 1</b>	<b>(0) Nettoergebnis (21 - 22) / (1) Geldfluss operative Gebarung (31 – 32)</b>				<b>-12.000,00</b>	<b>-12.900,00</b>	<b>-11.247,98</b>	<b>-7.400,00</b>	<b>-8.300,00</b>	<b>-6.603,16</b>
<b>SA01</b>	<b>Saldo (01) Haushaltsrücklagen (230 - 240)</b>				<b>0,00</b>	<b>0,00</b>	<b>0,00</b>	<b>0,00</b>	<b>0,00</b>	<b>0,00</b>
<b>SA00</b>	<b>Saldo (00) Nettoergebnis nach Haushaltsrücklagen (Saldo 0 + Saldo 01)</b>				<b>-12.000,00</b>	<b>-12.900,00</b>	<b>-11.247,98</b>			
<b>Investive Gebarung</b>										
<b>SU 33</b>	<b>Summe Einzahlungen investive Gebarung</b>							<b>0,00</b>	<b>0,00</b>	<b>0,00</b>
5/819000-006011	Hundeauslaufzone - Wasseranschluss		3412	1	0,00	0,00	0,00	0,00	0,00	24.282,14
<b>SU 34</b>	<b>Summe Auszahlungen investive Gebarung</b>							<b>0,00</b>	<b>0,00</b>	<b>24.282,14</b>
<b>SA2</b>	<b>Saldo (2) Geldfluss aus der Investiven Gebarung (33 – 34)</b>							<b>0,00</b>	<b>0,00</b>	<b>-24.282,14</b>
<b>SA3</b>	<b>Saldo (3) Nettofinanzierungssaldo (Saldo 1 + Saldo 2)</b>							<b>-7.400,00</b>	<b>-8.300,00</b>	<b>-30.885,30</b>
<b>Finanzierungstätigkeit</b>										
<b>SU 35</b>	<b>Summe Einzahlungen aus der Finanzierungstätigkeit</b>							<b>0,00</b>	<b>0,00</b>	<b>0,00</b>
1/819000-346000	Investitionsdarlehen von Finanzunternehmen		3614	65	0,00	0,00	0,00	28.200,00	27.200,00	26.306,18
<b>SU 36</b>	<b>Summe Auszahlungen aus der Finanzierungstätigkeit</b>							<b>28.200,00</b>	<b>27.200,00</b>	<b>26.306,18</b>
<b>SA4</b>	<b>Saldo (4) Geldfluss aus der Finanzierungstätigkeit (35 – 36)</b>							<b>-28.200,00</b>	<b>-27.200,00</b>	<b>-26.306,18</b>
<b>SA5</b>	<b>Saldo (5) Geldfluss aus der voranschlagswirksamen Gebarung (Saldo 3 + Saldo 4)</b>							<b>-35.600,00</b>	<b>-35.500,00</b>	<b>-57.191,48</b>

		MVAG		VC QU	Ergebnisvoranschlag			Finanzierungsvoranschlag		
		EH	FH		VA 2026	VA 2025	RA 2024	VA 2026	VA 2025	RA 2024
<b>82</b>	<b>Betriebsähnliche Einrichtungen und Betriebe</b>									
<b>820</b>	<b>Wirtschaftshöfe</b>									
<b>820000</b>	<b>Bauhof</b>									
<b>Operative Gebarung</b>										
2/820000+813000	Erträge aus der Auflösung von Investitionszuschüssen (Kapitaltransfers)	2127			2.700,00	0,00	0,00	0,00	0,00	0,00
2/820000+816000	Kostenbeiträge (Kostenersätze) für sonstige Leistungen	2114	3114	13	0,00	200,00	60,00	0,00	200,00	60,00
2/820000+817000	Erträge aus der Auflösung von sonstigen Rückstellungen	2117			0,00	200,00	0,00	0,00	0,00	0,00
2/820000+828002	Rückersätze von Aufwendungen - Gewinnbeteiligung Versicherung	2116	3116	18	100,00	500,00	389,41	100,00	500,00	389,41
2/820000+829000	Sonstige Erträge	2116	3116	18	200,00	300,00	130,59	200,00	300,00	130,59
2/820000+829900	Einnahmen aus interner Leistungsverrechnung	2116	3116	18	*	1.113.700,00	1.113.700,00	769.255,75	1.113.700,00	769.255,75
2/820000+861001	Transfers von Land NÖ - FSA	2121	3121		31.800,00	0,00	0,00	31.800,00	0,00	0,00
2/820000+863001	Transfers von AMS	2121	3121	15	0,00	0,00	36.449,38	0,00	0,00	36.449,38
2/820000+863002	Transfers von AUVA	2121	3121	15	0,00	5.000,00	4.430,47	0,00	5.000,00	4.430,47
2/820000+864000	Transfers von Unternehmen (ohne Finanzunternehmen) und andere	2123	3123		0,00	0,00	6.077,75	0,00	0,00	6.077,75
<b>SU 21 / 31</b>	<b>Summe Erträge / Einzahlungen operative Gebarung</b>				<b>1.148.500,00</b>	<b>1.119.900,00</b>	<b>816.793,35</b>	<b>1.145.800,00</b>	<b>1.119.700,00</b>	<b>816.793,35</b>
1/820000-400000	Geringwertige Wirtschaftsgüter (GWG)	2221	3221	23	7.500,00	7.500,00	7.531,67	7.500,00	7.500,00	7.452,60
1/820000-400002	GWG Dienstkleidung	2221	3221	23	17.100,00	16.700,00	18.134,89	17.100,00	16.700,00	18.134,89
1/820000-430000	Lebensmittel	2221	3221	23	6.200,00	6.000,00	5.472,27	6.200,00	6.000,00	5.472,27
1/820000-452000	Treibstoffe	2221	3221	23	28.000,00	27.300,00	24.762,18	28.000,00	27.300,00	27.273,90
1/820000-454000	Reinigungsmittel	2221	3221	23	300,00	300,00	1.089,53	300,00	300,00	1.089,53
1/820000-459000	Sonstige Verbrauchsgüter	2221	3221	23	12.000,00	11.700,00	10.487,86	12.000,00	11.700,00	10.529,44
1/820000-5	Personalkonten verdichtet	22	32		2.242.300,00	2.009.800,00	2.232.977,63	2.217.300,00	1.995.800,00	2.161.725,62
1/820000-600001	Energiebezüge Strom	2222	3222	24	3.100,00	3.000,00	19.638,05	3.100,00	3.000,00	20.334,84
1/820000-600002	Energiebezüge Gas	2222	3222	24	15.600,00	15.200,00	23.042,24	15.600,00	15.200,00	23.801,56
1/820000-614000	Instandhaltung von Gebäuden und Bauten	2224	3224	24	10.000,00	14.600,00	6.097,65	10.000,00	14.600,00	6.044,21
1/820000-616000	Instandhaltung von Maschinen und maschinellen Anlagen	2224	3224	24	8.000,00	7.500,00	3.841,26	8.000,00	7.500,00	3.841,26
1/820000-617000	Instandhaltung von Fahrzeugen	2224	3224	24	54.000,00	53.500,00	62.074,77	54.000,00	53.500,00	66.423,43
1/820000-618000	Instandhaltung von sonstigen Anlagen	2224	3224	24	2.500,00	3.000,00	8.449,76	2.500,00	3.000,00	8.449,76
1/820000-631000	Telekommunikationsdienste	2222	3222	24	2.600,00	2.500,00	2.568,39	2.600,00	2.500,00	2.317,25
1/820000-650000	Zinsen für Finanzschulden in Euro	2241	3241		46.100,00	41.600,00	0,00	46.100,00	41.600,00	0,00
1/820000-670000	Versicherungen	2222	3222	24	26.400,00	25.800,00	24.212,52	26.400,00	25.800,00	24.350,98
1/820000-680000	Planmäßige Abschreibung	2226			70.000,00	66.000,00	67.759,61	0,00	0,00	0,00

		MVAG		VC QU	Ergebnisvoranschlag			Finanzierungsvoranschlag		
		EH	FH		VA 2026	VA 2025	RA 2024	VA 2026	VA 2025	RA 2024
1/820000-700122	Miete Bauhof Taborgasse	2223	3223	24	24.900,00	24.900,00	24.639,81	24.900,00	24.900,00	26.589,96
1/820000-700300	Miet- und Pachtaufwand	2223	3223	24	0,00	0,00	-14.422,00	0,00	0,00	0,00
1/820000-700322	Betriebskosten Bauhofhallen Taborgasse	2223	3223	24	18.000,00	18.000,00	17.950,84	18.000,00	18.000,00	19.086,53
1/820000-705207	Leasing - Containeranlage (22695/50340)	2223	3223	24	0,00	0,00	9.647,20	0,00	0,00	9.647,20
1/820000-710000	Öffentliche Abgaben, ohne Gebühren gemäß FAG	2225	3225	24	1.000,00	800,00	905,37	1.000,00	800,00	946,83
1/820000-710002	Öffentliche Abgaben KFZ-Steuer	2225	3225	24	800,00	700,00	678,81	800,00	700,00	809,12
1/820000-711000	Gebühr f. d. Benützung v. Gemeindeeinrichtungen u. Anlagen gem. FAG	2225	3225	24	2.300,00	2.300,00	2.280,08	2.300,00	2.300,00	2.431,90
1/820000-711003	Gebühren Wasser	2225	3225	24	1.700,00	1.700,00	1.197,84	1.700,00	1.700,00	1.276,55
1/820000-720000	Kostenbeiträge (Kostenersätze) für Leistungen	2225	3225	24	5.500,00	5.500,00	5.118,00	5.500,00	5.500,00	5.439,18
1/820000-723000	Amtspauschalien und Repräsentationsaufwendungen	2225	3225	24	800,00	800,00	429,04	800,00	800,00	429,04
1/820000-724000	Reisegebühren (inkl. Kilometergelder)	2225	3225	24	1.500,00	400,00	476,84	1.500,00	400,00	476,84
1/820000-728000	Entgelte für sonstige Leistungen	2225	3225	24	700,00	700,00	629,11	700,00	700,00	8.150,69
1/820000-728001	sonstiger Aufwand Reinigungsarbeiten	2225	3225	24	19.900,00	16.600,00	14.154,80	19.900,00	16.600,00	15.327,60
1/820000-728002	sonstiger Aufwand Rundfunk- und Fernsehgebühren	2225	3225	24	0,00	100,00	0,00	0,00	100,00	0,00
1/820000-728003	sonstiger Aufwand Personalkostenersätze	2225	3225	24	0,00	0,00	51.405,45	0,00	0,00	68.260,78
1/820000-728004	sonstiger Aufwand Arbeitsmedizin	2225	3225	24	900,00	900,00	216,56	900,00	900,00	168,28
1/820000-728033	sonstiger Aufwand einjährige Lizenzen	2225	3225	24	600,00	500,00	159,60	600,00	500,00	159,60
1/820000-729000	Sonstige Aufwendungen	2225	3225	24	1.600,00	1.300,00	728,05	1.600,00	1.300,00	773,84
1/820000-729001	Interne Leistungsverrechnung Grünflächenpflege	2225	3225	24	*	500,00	0,00	500,00	500,00	0,00
1/820000-729002	Interne Leistungsverrechnung Gebäudeinstandhaltung	2225	3225	24	*	3.000,00	2.096,27	3.000,00	3.000,00	2.096,27
1/820000-729035	Interne Leistungsverrechnung Plakatieren	2225	3225	24	*	4.100,00	2.424,03	4.100,00	4.100,00	2.424,03
1/820000-729042	Interne Leistungsverrechnung Feuerwehr	2225	3225	24	*	900,00	277,76	900,00	900,00	277,76
1/820000-729045	Interne Leistungsverrechnung Soziales	2225	3225	24	*	5.700,00	4.608,06	5.700,00	5.700,00	4.608,06
1/820000-729046	Interne Leistungsverrechnung Verwaltung	2225	3225	24	*	29.200,00	27.305,68	29.200,00	29.200,00	27.305,68
1/820000-729047	Interne Leistungsverrechnung Diverses	2225	3225	24	*	14.900,00	13.998,32	14.900,00	14.900,00	13.998,32
1/820000-729052	Interne Leistungsverrechnung Personalvertretung	2225	3225	24	*	800,00	394,69	800,00	800,00	394,69
1/820000-729099	Interne Leistungsverrechnung	2225	3225	24	*	22.500,00	15.277,46	22.500,00	22.500,00	15.277,46
<b>SU 22 / 32</b>	<b>Summe Aufwendungen / Auszahlungen operative Gebarung</b>				<b>2.713.500,00</b>	<b>2.468.800,00</b>	<b>2.700.717,95</b>	<b>2.618.500,00</b>	<b>2.388.800,00</b>	<b>2.613.597,75</b>
<b>SA 0 / SA 1</b>	<b>(0) Nettoergebnis (21 - 22) / (1) Geldfluss operative Gebarung (31 - 32)</b>				<b>-1.565.000,00</b>	<b>-1.348.900,00</b>	<b>-1.883.924,60</b>	<b>-1.472.700,00</b>	<b>-1.269.100,00</b>	<b>-1.796.804,40</b>
<b>SA01</b>	<b>Saldo (01) Haushaltsrücklagen (230 - 240)</b>				<b>0,00</b>	<b>0,00</b>	<b>0,00</b>	<b>0,00</b>	<b>0,00</b>	<b>0,00</b>
<b>SA00</b>	<b>Saldo (00) Nettoergebnis nach Haushaltsrücklagen (Saldo 0 + Saldo 01)</b>				<b>-1.565.000,00</b>	<b>-1.348.900,00</b>	<b>-1.883.924,60</b>			

		MVAG		VC QU	Ergebnisvoranschlag			Finanzierungsvoranschlag		
		EH	FH		VA 2026	VA 2025	RA 2024	VA 2026	VA 2025	RA 2024
Investive Gebarung										
6/820000+307000	Kapitaltransfers von privaten Haushalten und privaten Organisationen ohne Erwerbszweck und andere	3334	1		0,00	0,00	0,00	0,00	167.000,00	0,00
SU 33	Summe Einzahlungen investive Gebarung							0,00	167.000,00	0,00
5/820000-001000	Unbebaute Grundstücke	3412	1		0,00	0,00	0,00	0,00	1.730.200,00	10.013,18
5/820000-010000	Gebäude und Bauten	3413	1		0,00	0,00	0,00	0,00	150.000,00	0,00
1/820000-010000	Gebäude und Bauten	3413	2		0,00	0,00	0,00	0,00	0,00	1.205,90
1/820000-040000	Fahrzeuge	3414	2 41		0,00	0,00	0,00	0,00	45.000,00	29.982,00
1/820000-042000	Amts-, Betriebs- und Geschäftsausstattung	3415	2 41		0,00	0,00	0,00	1.500,00	3.500,00	0,00
1/820000-042200	Einrichtung (Möbel, Haushaltsgeräte, ...)	3415	2 41		0,00	0,00	0,00	1.200,00	1.200,00	1.985,50
SU 34	Summe Auszahlungen investive Gebarung							2.700,00	1.929.900,00	43.186,58
SA2	Saldo (2) Geldfluss aus der Investiven Gebarung (33 – 34)							-2.700,00	-1.762.900,00	-43.186,58
SA3	Saldo (3) Nettofinanzierungssaldo (Saldo 1 + Saldo 2)							-1.475.400,00	-3.032.000,00	-1.839.990,98
Finanzierungstätigkeit										
6/820000+346090	Investitionsdarlehen von Finanzunternehmen - Plan-Darlehen	3514	1		0,00	0,00	0,00	0,00	143.200,00	1.580.000,00
SU 35	Summe Einzahlungen aus der Finanzierungstätigkeit							0,00	143.200,00	1.580.000,00
1/820000-346000	Investitionsdarlehen von Finanzunternehmen	3614			0,00	0,00	0,00	33.900,00	38.300,00	0,00
SU 36	Summe Auszahlungen aus der Finanzierungstätigkeit							33.900,00	38.300,00	0,00
SA4	Saldo (4) Geldfluss aus der Finanzierungstätigkeit (35 – 36)							-33.900,00	104.900,00	1.580.000,00
SA5	Saldo (5) Geldfluss aus der voranschlagswirksamen Gebarung (Saldo 3 + Saldo 4)							-1.509.300,00	-2.927.100,00	-259.990,98
828	Sonstige Märkte									
828000	Sonstige Märkte									
Operative Gebarung										
2/828000+810002	Erträge aus Leistungen - Marktstandgebühren	2114	3114	13	700,00	900,00	503,00	700,00	900,00	503,00
2/828000+828000	Rückersätze von Aufwendungen	2116	3116	18	100,00	200,00	88,00	100,00	200,00	88,00
SU 21 / 31	Summe Erträge / Einzahlungen operative Gebarung				800,00	1.100,00	591,00	800,00	1.100,00	591,00
1/828000-728023	sonstiger Aufwand div. Veranstaltungen	2225	3225	24	1.200,00	1.200,00	379,06	1.200,00	1.200,00	379,06
SU 22 / 32	Summe Aufwendungen / Auszahlungen operative Gebarung				1.200,00	1.200,00	379,06	1.200,00	1.200,00	379,06
SA 0 / SA 1	(0) Nettoergebnis (21 - 22) / (1) Geldfluss operative Gebarung (31 – 32)				-400,00	-100,00	211,94	-400,00	-100,00	211,94
SA01	Saldo (01) Haushaltsrücklagen (230 - 240)				0,00	0,00	0,00	0,00	0,00	0,00
SA00	Saldo (00) Nettoergebnis nach Haushaltsrücklagen (Saldo 0 + Saldo 01)				-400,00	-100,00	211,94			
Investive Gebarung										
SU 33	Summe Einzahlungen investive Gebarung							0,00	0,00	0,00

		MVAG VC QU			Ergebnisvoranschlag			Finanzierungsvoranschlag		
		EH	FH		VA 2026	VA 2025	RA 2024	VA 2026	VA 2025	RA 2024
SU 34	Summe Auszahlungen investive Gebarung							0,00	0,00	0,00
SA2	Saldo (2) Geldfluss aus der Investiven Gebarung (33 – 34)							0,00	0,00	0,00
SA3	Saldo (3) Nettofinanzierungssaldo (Saldo 1 + Saldo 2)							-400,00	-100,00	211,94
Finanzierungstätigkeit										
SU 35	Summe Einzahlungen aus der Finanzierungstätigkeit							0,00	0,00	0,00
SU 36	Summe Auszahlungen aus der Finanzierungstätigkeit							0,00	0,00	0,00
SA4	Saldo (4) Geldfluss aus der Finanzierungstätigkeit (35 – 36)							0,00	0,00	0,00
SA5	Saldo (5) Geldfluss aus der voranschlagswirksamen Gebarung (Saldo 3 + Saldo 4)							-400,00	-100,00	211,94
83	Betriebsähnliche Einrichtungen und Betriebe (Fortsetzung)									
835	Sonstige Badeanlagen und Saunas									
835000	Teiche									
Operative Gebarung										
2/835000+829000	Sonstige Erträge	2116	3116	18	0,00	100,00	0,00	0,00	100,00	0,00
6/835000+899000	Entnahmen aus Verrechnungsrücklagen zwischen operativer Gebarung und Projekten	2116		1	0,00	0,00	1.758,00	0,00	0,00	0,00
SU 21 / 31	Summe Erträge / Einzahlungen operative Gebarung				0,00	100,00	1.758,00	0,00	100,00	0,00
1/835000-613000	Instandhaltung von sonstigen Grundstückseinrichtungen	2224	3224	24	500,00	2.000,00	0,00	500,00	2.000,00	0,00
1/835000-650000	Zinsen für Finanzschulden in Euro	2241	3241	25	400,00	400,00	434,92	400,00	400,00	434,92
1/835000-680000	Planmäßige Abschreibung	2226			1.300,00	1.300,00	1.324,51	0,00	0,00	0,00
1/835000-711001	Gebühren Grundsteuer	2225	3225	24	2.300,00	2.300,00	2.285,24	2.300,00	2.300,00	2.285,24
1/835000-729000	Sonstige Aufwendungen	2225	3225	24	2.000,00	2.000,00	3.886,61	2.000,00	2.000,00	3.886,61
1/835000-729099	Interne Leistungsverrechnung	2225	3225	24	100,00	100,00	0,00	100,00	100,00	0,00
SU 22 / 32	Summe Aufwendungen / Auszahlungen operative Gebarung				6.600,00	8.100,00	7.931,28	5.300,00	6.800,00	6.606,77
SA 0 / SA 1	(0) Nettoergebnis (21 - 22) / (1) Geldfluss operative Gebarung (31 – 32)				-6.600,00	-8.000,00	-6.173,28	-5.300,00	-6.700,00	-6.606,77
SA01	Saldo (01) Haushaltsrücklagen (230 - 240)				0,00	0,00	0,00	0,00	0,00	0,00
SA00	Saldo (00) Nettoergebnis nach Haushaltsrücklagen (Saldo 0 + Saldo 01)				-6.600,00	-8.000,00	-6.173,28			
Investive Gebarung										
SU 33	Summe Einzahlungen investive Gebarung							0,00	0,00	0,00
SU 34	Summe Auszahlungen investive Gebarung							0,00	0,00	0,00
SA2	Saldo (2) Geldfluss aus der Investiven Gebarung (33 – 34)							0,00	0,00	0,00
SA3	Saldo (3) Nettofinanzierungssaldo (Saldo 1 + Saldo 2)							-5.300,00	-6.700,00	-6.606,77
Finanzierungstätigkeit										
SU 35	Summe Einzahlungen aus der Finanzierungstätigkeit							0,00	0,00	0,00

		MVAG		VC QU	Ergebnisvoranschlag			Finanzierungsvoranschlag		
		EH	FH		VA 2026	VA 2025	RA 2024	VA 2026	VA 2025	RA 2024
1/835000-346000	Investitionsdarlehen von Finanzunternehmen		3614	65	0,00	0,00	0,00	12.800,00	12.700,00	12.599,36
<b>SU 36</b>	<b>Summe Auszahlungen aus der Finanzierungstätigkeit</b>							<b>12.800,00</b>	<b>12.700,00</b>	<b>12.599,36</b>
<b>SA4</b>	<b>Saldo (4) Geldfluss aus der Finanzierungstätigkeit (35 – 36)</b>							<b>-12.800,00</b>	<b>-12.700,00</b>	<b>-12.599,36</b>
<b>SA5</b>	<b>Saldo (5) Geldfluss aus der voranschlagswirksamen Gebarung (Saldo 3 + Saldo 4)</b>							<b>-18.100,00</b>	<b>-19.400,00</b>	<b>-19.206,13</b>
<b>835100</b>	<b>Ozean</b>									
<b>Operative Gebarung</b>										
2/835100+808006	Veräußerung von Waren - Plastikhüllen f. Saisonkarten	2116	3116	16	200,00	200,00	36,08	200,00	200,00	36,08
2/835100+810001	Erträge aus Leistungen - Eintrittserlöse Teiche	2114	3114	13	158.000,00	163.300,00	165.473,34	158.000,00	163.300,00	165.473,34
2/835100+811100	Miet- und Pachtertrag unbewegliche Sachen	2115	3115	14	4.400,00	4.300,00	4.183,02	4.400,00	4.300,00	4.183,96
2/835100+828002	Rückersätze von Aufwendungen - Gewinnbeteiligung Versicherung	2116	3116	18	0,00	100,00	21,72	0,00	100,00	21,72
<b>SU 21 / 31</b>	<b>Summe Erträge / Einzahlungen operative Gebarung</b>				<b>162.600,00</b>	<b>167.900,00</b>	<b>169.714,16</b>	<b>162.600,00</b>	<b>167.900,00</b>	<b>169.715,10</b>
1/835100-400000	Geringwertige Wirtschaftsgüter (GWG)	2221	3221	23	600,00	900,00	469,73	600,00	900,00	469,73
1/835100-400002	GWG Dienstkleidung	2221	3221	23	300,00	200,00	119,08	300,00	200,00	119,08
1/835100-454000	Reinigungsmittel	2221	3221	23	1.000,00	400,00	2.837,53	1.000,00	400,00	2.837,53
1/835100-457000	Druckwerke	2221	3221	23	800,00	800,00	234,63	800,00	800,00	234,63
1/835100-459000	Sonstige Verbrauchsgüter	2221	3221	23	700,00	600,00	472,64	700,00	600,00	472,64
1/835100-5	Personalkonten verdichtet	22	32		48.200,00	33.200,00	30.252,29	48.200,00	33.200,00	30.252,29
1/835100-600001	Energiebezüge Strom	2222	3222	24	3.000,00	4.700,00	4.543,51	3.000,00	4.700,00	4.543,51
1/835100-613000	Instandhaltung von sonstigen Grundstückseinrichtungen	2224	3224	24	15.000,00	28.700,00	7.705,28	15.000,00	28.700,00	7.705,28
1/835100-614000	Instandhaltung von Gebäuden und Bauten	2224	3224	24	4.500,00	3.500,00	14,60	4.500,00	3.500,00	14,60
1/835100-618000	Instandhaltung von sonstigen Anlagen	2224	3224	24	4.500,00	1.300,00	132,09	4.500,00	1.300,00	132,09
1/835100-618100	Instandhaltung von EDV-Anlagen (PC, Drucker, ...)	2224	3224	24	1.000,00	1.000,00	0,00	1.000,00	1.000,00	0,00
1/835100-631000	Telekommunikationsdienste	2222	3222	24	400,00	400,00	372,00	400,00	400,00	372,00
1/835100-659002	Geldverkehrsspesen PayPal	2244	3244	24	600,00	800,00	574,74	600,00	800,00	574,74
1/835100-670000	Versicherungen	2222	3222	24	100,00	100,00	88,68	100,00	100,00	88,68
1/835100-680000	Planmäßige Abschreibung	2226			19.000,00	20.000,00	22.476,33	0,00	0,00	0,00
1/835100-700100	Miet- und Pachtaufwand unbewegliche Sachen	2223	3223	24	24.600,00	24.000,00	22.757,09	24.600,00	24.000,00	0,00
1/835100-711002	Gebühren Kanal	2225	3225	24	200,00	200,00	163,98	200,00	200,00	163,98
1/835100-711003	Gebühren Wasser	2225	3225	24	2.200,00	2.200,00	2.172,40	2.200,00	2.200,00	1.809,20
1/835100-711004	Gebühren Müll	2225	3225	24	20.600,00	17.200,00	17.174,60	20.600,00	17.200,00	17.174,60
1/835100-728004	sonstiger Aufwand Arbeitsmedizin	2225	3225	24	200,00	100,00	31,99	200,00	100,00	31,99

		MVAG		VC QU	Ergebnisvoranschlag			Finanzierungsvoranschlag		
		EH	FH		VA 2026	VA 2025	RA 2024	VA 2026	VA 2025	RA 2024
1/835100-729000	Sonstige Aufwendungen	2225	3225	24	3.000,00	3.000,00	1.526,57	3.000,00	3.000,00	1.526,57
1/835100-729099	Interne Leistungsverrechnung	2225	3225	24	100,00	100,00	0,00	100,00	100,00	0,00
1/835100-768000	Sonstige Transfers an private Haushalte	2234	3234	27	200,00	400,00	0,00	200,00	400,00	0,00
<b>SU 22 / 32</b>	<b>Summe Aufwendungen / Auszahlungen operative Gebarung</b>				<b>150.800,00</b>	<b>143.800,00</b>	<b>114.119,76</b>	<b>131.800,00</b>	<b>123.800,00</b>	<b>68.523,14</b>
<b>SA 0 / SA 1</b>	<b>(0) Nettoergebnis (21 - 22) / (1) Geldfluss operative Gebarung (31 - 32)</b>				<b>11.800,00</b>	<b>24.100,00</b>	<b>55.594,40</b>	<b>30.800,00</b>	<b>44.100,00</b>	<b>101.191,96</b>
<b>SA01</b>	<b>Saldo (01) Haushaltsrücklagen (230 - 240)</b>				<b>0,00</b>	<b>0,00</b>	<b>0,00</b>	<b>0,00</b>	<b>0,00</b>	<b>0,00</b>
<b>SA00</b>	<b>Saldo (00) Nettoergebnis nach Haushaltsrücklagen (Saldo 0 + Saldo 01)</b>				<b>11.800,00</b>	<b>24.100,00</b>	<b>55.594,40</b>			
<b>Investive Gebarung</b>										
<b>SU 33</b>	<b>Summe Einzahlungen investive Gebarung</b>							<b>0,00</b>	<b>0,00</b>	<b>0,00</b>
1/835100-006000	Sonstige Grundstückseinrichtungen		3412	2	0,00	0,00	0,00	0,00	4.500,00	12.084,21
1/835100-006009	Erweiterung/Sanierung Beachvolleyballplatz		3412	2	0,00	0,00	0,00	0,00	0,00	25.924,36
1/835100-042000	Amts-, Betriebs- und Geschäftsausstattung		3415	2 41	0,00	0,00	0,00	1.000,00	2.400,00	0,00
1/835100-042100	EDV-Anlagen (PC, Drucker, ...)		3415	2 41	0,00	0,00	0,00	0,00	500,00	0,00
<b>SU 34</b>	<b>Summe Auszahlungen investive Gebarung</b>							<b>1.000,00</b>	<b>7.400,00</b>	<b>38.008,57</b>
<b>SA2</b>	<b>Saldo (2) Geldfluss aus der Investiven Gebarung (33 - 34)</b>							<b>-1.000,00</b>	<b>-7.400,00</b>	<b>-38.008,57</b>
<b>SA3</b>	<b>Saldo (3) Nettofinanzierungssaldo (Saldo 1 + Saldo 2)</b>							<b>29.800,00</b>	<b>36.700,00</b>	<b>63.183,39</b>
<b>Finanzierungstätigkeit</b>										
<b>SU 35</b>	<b>Summe Einzahlungen aus der Finanzierungstätigkeit</b>							<b>0,00</b>	<b>0,00</b>	<b>0,00</b>
<b>SU 36</b>	<b>Summe Auszahlungen aus der Finanzierungstätigkeit</b>							<b>0,00</b>	<b>0,00</b>	<b>0,00</b>
<b>SA4</b>	<b>Saldo (4) Geldfluss aus der Finanzierungstätigkeit (35 - 36)</b>							<b>0,00</b>	<b>0,00</b>	<b>0,00</b>
<b>SA5</b>	<b>Saldo (5) Geldfluss aus der voranschlagswirksamen Gebarung (Saldo 3 + Saldo 4)</b>							<b>29.800,00</b>	<b>36.700,00</b>	<b>63.183,39</b>
<b>835200</b>	<b>Rohrfeldteich</b>									
<b>Operative Gebarung</b>										
<b>SU 21 / 31</b>	<b>Summe Erträge / Einzahlungen operative Gebarung</b>				<b>0,00</b>	<b>0,00</b>	<b>0,00</b>	<b>0,00</b>	<b>0,00</b>	<b>0,00</b>
1/835200-613000	Instandhaltung von sonstigen Grundstückseinrichtungen	2224	3224	24	2.500,00	4.500,00	26.820,09	2.500,00	4.500,00	30.533,26
1/835200-680000	Planmäßige Abschreibung	2226			900,00	900,00	909,78	0,00	0,00	0,00
1/835200-711001	Gebühren Grundsteuer	2225	3225	24	100,00	100,00	3,25	100,00	100,00	3,25
1/835200-729000	Sonstige Aufwendungen	2225	3225	24	600,00	600,00	972,52	600,00	600,00	972,52
1/835200-729099	Interne Leistungsverrechnung	2225	3225	24	100,00	100,00	0,00	100,00	100,00	0,00
<b>SU 22 / 32</b>	<b>Summe Aufwendungen / Auszahlungen operative Gebarung</b>				<b>4.200,00</b>	<b>6.200,00</b>	<b>28.705,64</b>	<b>3.300,00</b>	<b>5.300,00</b>	<b>31.509,03</b>
<b>SA 0 / SA 1</b>	<b>(0) Nettoergebnis (21 - 22) / (1) Geldfluss operative Gebarung (31 - 32)</b>				<b>-4.200,00</b>	<b>-6.200,00</b>	<b>-28.705,64</b>	<b>-3.300,00</b>	<b>-5.300,00</b>	<b>-31.509,03</b>
<b>SA01</b>	<b>Saldo (01) Haushaltsrücklagen (230 - 240)</b>				<b>0,00</b>	<b>0,00</b>	<b>0,00</b>	<b>0,00</b>	<b>0,00</b>	<b>0,00</b>
<b>SA00</b>	<b>Saldo (00) Nettoergebnis nach Haushaltsrücklagen (Saldo 0 + Saldo 01)</b>				<b>-4.200,00</b>	<b>-6.200,00</b>	<b>-28.705,64</b>			
<b>Investive Gebarung</b>										
<b>SU 33</b>	<b>Summe Einzahlungen investive Gebarung</b>							<b>0,00</b>	<b>0,00</b>	<b>0,00</b>

		MVAG VC QU			Ergebnisvoranschlag			Finanzierungsvoranschlag		
		EH	FH		VA 2026	VA 2025	RA 2024	VA 2026	VA 2025	RA 2024
<b>SU 34</b>	<b>Summe Auszahlungen investive Gebarung</b>							<b>0,00</b>	<b>0,00</b>	<b>0,00</b>
<b>SA2</b>	<b>Saldo (2) Geldfluss aus der Investiven Gebarung (33 – 34)</b>							<b>0,00</b>	<b>0,00</b>	<b>0,00</b>
<b>SA3</b>	<b>Saldo (3) Nettofinanzierungssaldo (Saldo 1 + Saldo 2)</b>							<b>-3.300,00</b>	<b>-5.300,00</b>	<b>-31.509,03</b>
<b>Finanzierungstätigkeit</b>										
<b>SU 35</b>	<b>Summe Einzahlungen aus der Finanzierungstätigkeit</b>							<b>0,00</b>	<b>0,00</b>	<b>0,00</b>
<b>SU 36</b>	<b>Summe Auszahlungen aus der Finanzierungstätigkeit</b>							<b>0,00</b>	<b>0,00</b>	<b>0,00</b>
<b>SA4</b>	<b>Saldo (4) Geldfluss aus der Finanzierungstätigkeit (35 – 36)</b>							<b>0,00</b>	<b>0,00</b>	<b>0,00</b>
<b>SA5</b>	<b>Saldo (5) Geldfluss aus der voranschlagswirksamen Gebarung (Saldo 3 + Saldo 4)</b>							<b>-3.300,00</b>	<b>-5.300,00</b>	<b>-31.509,03</b>
<b>835300 Windradlteich</b>										
<b>Operative Gebarung</b>										
2/835300+810001	Erträge aus Leistungen - Eintrittserlöse Teiche	2114	3114	13	69.800,00	69.900,00	72.533,57	69.800,00	69.900,00	72.533,57
2/835300+811100	Miet- und Pachtertrag unbewegliche Sachen	2115	3115	14	1.900,00	1.600,00	1.590,16	1.900,00	1.600,00	1.467,92
2/835300+828002	Rückersätze von Aufwendungen - Gewinnbeteiligung Versicherung	2116	3116	18	0,00	100,00	21,72	0,00	100,00	21,72
2/835300+829000	Sonstige Erträge	2116	3116	18	0,00	100,00	6.818,47	0,00	100,00	6.818,47
<b>SU 21 / 31</b>	<b>Summe Erträge / Einzahlungen operative Gebarung</b>				<b>71.700,00</b>	<b>71.700,00</b>	<b>80.963,92</b>	<b>71.700,00</b>	<b>71.700,00</b>	<b>80.841,68</b>
1/835300-400000	Geringwertige Wirtschaftsgüter (GWG)	2221	3221	23	600,00	2.200,00	1.095,03	600,00	2.200,00	1.095,03
1/835300-400002	GWG Dienstkleidung	2221	3221	23	300,00	200,00	119,08	300,00	200,00	119,08
1/835300-454000	Reinigungsmittel	2221	3221	23	1.000,00	400,00	1.551,31	1.000,00	400,00	1.551,31
1/835300-459000	Sonstige Verbrauchsgüter	2221	3221	23	300,00	300,00	147,85	300,00	300,00	147,85
1/835300-5	Personalkonten verdichtet	22	32		57.700,00	23.700,00	29.261,31	57.700,00	23.700,00	29.261,31
1/835300-600001	Energiebezüge Strom	2222	3222	24	3.500,00	4.000,00	5.268,12	3.500,00	4.000,00	5.268,12
1/835300-613000	Instandhaltung von sonstigen Grundstückseinrichtungen	2224	3224	24	15.000,00	32.200,00	14.363,90	15.000,00	32.200,00	14.363,90
1/835300-614000	Instandhaltung von Gebäuden und Bauten	2224	3224	24	1.500,00	1.500,00	335,33	1.500,00	1.500,00	335,33
1/835300-618000	Instandhaltung von sonstigen Anlagen	2224	3224	24	3.000,00	1.000,00	0,00	3.000,00	1.000,00	0,00
1/835300-631000	Telekommunikationsdienste	2222	3222	24	400,00	400,00	396,00	400,00	400,00	396,00
1/835300-650099	Zinsen Baurecht MGBL GmbH & Co KG	2241	3241	25	234.000,00	240.900,00	247.510,77	234.000,00	240.900,00	247.510,77
1/835300-670000	Versicherungen	2222	3222	24	100,00	100,00	88,68	100,00	100,00	88,68
1/835300-680000	Planmäßige Abschreibung	2226			11.800,00	11.300,00	11.752,38	0,00	0,00	0,00
1/835300-711001	Gebühren Grundsteuer	2225	3225	24	1.200,00	1.200,00	1.216,76	1.200,00	1.200,00	1.216,76
1/835300-711002	Gebühren Kanal	2225	3225	24	2.000,00	1.700,00	1.590,15	2.000,00	1.700,00	1.590,15
1/835300-711003	Gebühren Wasser	2225	3225	24	600,00	600,00	888,42	600,00	600,00	758,21
1/835300-711004	Gebühren Müll	2225	3225	24	16.000,00	13.300,00	13.272,32	16.000,00	13.300,00	13.272,32
1/835300-728004	sonstiger Aufwand Arbeitsmedizin	2225	3225	24	200,00	100,00	42,59	200,00	100,00	42,59
1/835300-729000	Sonstige Aufwendungen	2225	3225	24	3.600,00	3.600,00	4.189,62	3.600,00	3.600,00	4.189,62

		MVAG VC QU			Ergebnisvoranschlag			Finanzierungsvoranschlag			
		EH	FH			VA 2026	VA 2025	RA 2024	VA 2026	VA 2025	RA 2024
1/835300-729099	Interne Leistungsverrechnung	2225	3225	24	*	100,00	100,00	0,00	100,00	100,00	0,00
SU 22 / 32	Summe Aufwendungen / Auszahlungen operative Gebarung					352.900,00	338.800,00	333.089,62	341.100,00	327.500,00	321.207,03
SA 0 / SA 1	(0) Nettoergebnis (21 - 22) / (1) Geldfluss operative Gebarung (31 – 32)					-281.200,00	-267.100,00	-252.125,70	-269.400,00	-255.800,00	-240.365,35
SA01	Saldo (01) Haushaltsrücklagen (230 - 240)					0,00	0,00	0,00	0,00	0,00	0,00
SA00	Saldo (00) Nettoergebnis nach Haushaltsrücklagen (Saldo 0 + Saldo 01)					-281.200,00	-267.100,00	-252.125,70			
Investive Gebarung											
SU 33	Summe Einzahlungen investive Gebarung								0,00	0,00	0,00
5/835300-000099	Grundstücke - Baurecht MGBL GmbH & Co KG	3412	2	40		0,00	0,00	0,00	124.800,00	117.900,00	111.253,67
1/835300-006000	Sonstige Grundstückseinrichtungen	3412	2	40		0,00	0,00	0,00	0,00	0,00	12.084,21
5/835300-006007	Wasserdotierungsprojekt Windradlteich	3412	1	40		0,00	0,00	0,00	0,00	0,00	1.758,00
1/835300-042000	Amts-, Betriebs- und Geschäftsausstattung	3415	2	41		0,00	0,00	0,00	1.000,00	1.000,00	0,00
SU 34	Summe Auszahlungen investive Gebarung								125.800,00	118.900,00	125.095,88
SA2	Saldo (2) Geldfluss aus der Investiven Gebarung (33 – 34)								-125.800,00	-118.900,00	-125.095,88
SA3	Saldo (3) Nettofinanzierungssaldo (Saldo 1 + Saldo 2)								-395.200,00	-374.700,00	-365.461,23
Finanzierungstätigkeit											
SU 35	Summe Einzahlungen aus der Finanzierungstätigkeit								0,00	0,00	0,00
SU 36	Summe Auszahlungen aus der Finanzierungstätigkeit								0,00	0,00	0,00
SA4	Saldo (4) Geldfluss aus der Finanzierungstätigkeit (35 – 36)								0,00	0,00	0,00
SA5	Saldo (5) Geldfluss aus der voranschlagswirksamen Gebarung (Saldo 3 + Saldo 4)								-395.200,00	-374.700,00	-365.461,23
84	Liegenschaften, Wohn- und Geschäftsgebäude										
840	Grundbesitz										
840000	Grundbesitz										
Operative Gebarung											
2/840000+811000	Miet- und Pachtertrag	2115	3115	14		41.400,00	41.400,00	27.747,70	41.400,00	41.400,00	27.747,70
2/840000+811100	Miet- und Pachtertrag unbewegliche Sachen	2115	3115			1.400,00	1.500,00	100,00	1.400,00	1.500,00	0,00
2/840000+811119	Erträge Miete u. BK Grdst. 957 EZ 2250 (Post)	2115	3115			300,00	300,00	292,50	300,00	300,00	0,00
2/840000+819001	Erträge aus der Auflösung von Rechnungsabgrenzungen	2117				8.300,00	0,00	8.333,28	0,00	0,00	0,00
2/840000+829000	Sonstige Erträge	2116	3116	18		0,00	100,00	3,00	0,00	100,00	3,00
SU 21 / 31	Summe Erträge / Einzahlungen operative Gebarung					51.400,00	43.300,00	36.476,48	43.100,00	43.300,00	27.750,70
1/840000-640001	Rechts- und Beratungsaufwand Anwälte	2222	3222	24		600,00	600,00	322,26	600,00	600,00	322,26
1/840000-640002	Rechts- und Beratungsaufwand Ziviltechniker u. Prüfmaßnahmen	2222	3222	24		3.400,00	3.400,00	1.888,80	3.400,00	3.400,00	1.888,80
1/840000-650000	Zinsen für Finanzschulden in Euro	2241	3241	25		3.400,00	3.700,00	4.038,32	3.400,00	3.700,00	4.038,32

		MVAG		VC QU	Ergebnisvoranschlag			Finanzierungsvoranschlag		
		EH	FH		VA 2026	VA 2025	RA 2024	VA 2026	VA 2025	RA 2024
1/840000-680000	Planmäßige Abschreibung	2226			200,00	200,00	188,13	0,00	0,00	0,00
1/840000-700100	Miet- und Pachtaufwand unbewegliche Sachen	2223	3223	24	900,00	900,00	558,12	900,00	900,00	558,12
1/840000-710000	Öffentliche Abgaben, ohne Gebühren gemäß FAG	2225	3225	24	400,00	400,00	291,15	400,00	400,00	291,15
1/840000-711001	Gebühren Grundsteuer	2225	3225	24	500,00	500,00	844,16	500,00	500,00	844,16
1/840000-729000	Sonstige Aufwendungen	2225	3225	24	5.000,00	5.000,00	3.305,47	5.000,00	5.000,00	3.275,93
5/840000-799000	Zuweisungen an Verrechnungsrücklagen zwischen operativer Gebarung und Projekten	2225		1	0,00	119.100,00	0,00	0,00	0,00	0,00
<b>SU 22 / 32</b>	<b>Summe Aufwendungen / Auszahlungen operative Gebarung</b>				<b>14.400,00</b>	<b>133.800,00</b>	<b>11.436,41</b>	<b>14.200,00</b>	<b>14.500,00</b>	<b>11.218,74</b>
<b>SA 0 / SA 1</b>	<b>(0) Nettoergebnis (21 - 22) / (1) Geldfluss operative Gebarung (31 - 32)</b>				<b>37.000,00</b>	<b>-90.500,00</b>	<b>25.040,07</b>	<b>28.900,00</b>	<b>28.800,00</b>	<b>16.531,96</b>
6/840000+894001	Entnahmen von zweckgebundenen Haushaltsrücklagen	2301		1	0,00	244.400,00	0,00	0,00	0,00	0,00
<b>SA01</b>	<b>Saldo (01) Haushaltsrücklagen (230 - 240)</b>				<b>0,00</b>	<b>244.400,00</b>	<b>0,00</b>	<b>0,00</b>	<b>0,00</b>	<b>0,00</b>
<b>SA00</b>	<b>Saldo (00) Nettoergebnis nach Haushaltsrücklagen (Saldo 0 + Saldo 01)</b>				<b>37.000,00</b>	<b>153.900,00</b>	<b>25.040,07</b>			
<b>Investive Gebarung</b>										
<b>SU 33</b>	<b>Summe Einzahlungen investive Gebarung</b>							<b>0,00</b>	<b>0,00</b>	<b>0,00</b>
5/840000-001000	Unbebaute Grundstücke		3412	1	0,00	0,00	0,00	0,00	125.300,00	0,00
<b>SU 34</b>	<b>Summe Auszahlungen investive Gebarung</b>							<b>0,00</b>	<b>125.300,00</b>	<b>0,00</b>
<b>SA2</b>	<b>Saldo (2) Geldfluss aus der Investiven Gebarung (33 - 34)</b>							<b>0,00</b>	<b>-125.300,00</b>	<b>0,00</b>
<b>SA3</b>	<b>Saldo (3) Nettofinanzierungssaldo (Saldo 1 + Saldo 2)</b>							<b>28.900,00</b>	<b>-96.500,00</b>	<b>16.531,96</b>
<b>Finanzierungstätigkeit</b>										
<b>SU 35</b>	<b>Summe Einzahlungen aus der Finanzierungstätigkeit</b>							<b>0,00</b>	<b>0,00</b>	<b>0,00</b>
1/840000-346000	Investitionsdarlehen von Finanzunternehmen		3614	65	0,00	0,00	0,00	57.500,00	57.200,00	56.860,58
<b>SU 36</b>	<b>Summe Auszahlungen aus der Finanzierungstätigkeit</b>							<b>57.500,00</b>	<b>57.200,00</b>	<b>56.860,58</b>
<b>SA4</b>	<b>Saldo (4) Geldfluss aus der Finanzierungstätigkeit (35 - 36)</b>							<b>-57.500,00</b>	<b>-57.200,00</b>	<b>-56.860,58</b>
<b>SA5</b>	<b>Saldo (5) Geldfluss aus der voranschlagswirksamen Gebarung (Saldo 3 + Saldo 4)</b>							<b>-28.600,00</b>	<b>-153.700,00</b>	<b>-40.328,62</b>
<b>841</b>	<b>Grundstücksgleiche Rechte</b>									
<b>841000</b>	<b>Grundstücksgleiche Rechte</b>									
<b>Operative Gebarung</b>										
2/841000+811001	Miet- und Pachtertrag Fischerei	2115	3115	14	7.400,00	21.700,00	21.207,30	7.400,00	21.700,00	21.207,30
<b>SU 21 / 31</b>	<b>Summe Erträge / Einzahlungen operative Gebarung</b>				<b>7.400,00</b>	<b>21.700,00</b>	<b>21.207,30</b>	<b>7.400,00</b>	<b>21.700,00</b>	<b>21.207,30</b>
<b>SU 22 / 32</b>	<b>Summe Aufwendungen / Auszahlungen operative Gebarung</b>				<b>0,00</b>	<b>0,00</b>	<b>0,00</b>	<b>0,00</b>	<b>0,00</b>	<b>0,00</b>
<b>SA 0 / SA 1</b>	<b>(0) Nettoergebnis (21 - 22) / (1) Geldfluss operative Gebarung (31 - 32)</b>				<b>7.400,00</b>	<b>21.700,00</b>	<b>21.207,30</b>	<b>7.400,00</b>	<b>21.700,00</b>	<b>21.207,30</b>
<b>SA01</b>	<b>Saldo (01) Haushaltsrücklagen (230 - 240)</b>				<b>0,00</b>	<b>0,00</b>	<b>0,00</b>	<b>0,00</b>	<b>0,00</b>	<b>0,00</b>
<b>SA00</b>	<b>Saldo (00) Nettoergebnis nach Haushaltsrücklagen (Saldo 0 + Saldo 01)</b>				<b>7.400,00</b>	<b>21.700,00</b>	<b>21.207,30</b>			

		MVAG		VC QU	Ergebnisvoranschlag			Finanzierungsvoranschlag		
		EH	FH		VA 2026	VA 2025	RA 2024	VA 2026	VA 2025	RA 2024
Investive Gebarung										
SU 33	Summe Einzahlungen investive Gebarung							0,00	0,00	0,00
SU 34	Summe Auszahlungen investive Gebarung							0,00	0,00	0,00
SA2	Saldo (2) Geldfluss aus der Investiven Gebarung (33 – 34)							0,00	0,00	0,00
SA3	Saldo (3) Nettofinanzierungssaldo (Saldo 1 + Saldo 2)							7.400,00	21.700,00	21.207,30
Finanzierungstätigkeit										
SU 35	Summe Einzahlungen aus der Finanzierungstätigkeit							0,00	0,00	0,00
SU 36	Summe Auszahlungen aus der Finanzierungstätigkeit							0,00	0,00	0,00
SA4	Saldo (4) Geldfluss aus der Finanzierungstätigkeit (35 – 36)							0,00	0,00	0,00
SA5	Saldo (5) Geldfluss aus der voranschlagswirksamen Gebarung (Saldo 3 + Saldo 4)							7.400,00	21.700,00	21.207,30
849	Sonstige Liegenschaften									
849000	Sonstige Liegenschaften									
Operative Gebarung										
2/849000+811109	Pachtertrag Kammeringstr./Eichkogelstr.	2115	3115	14	8.400,00	12.800,00	7.609,59	8.400,00	12.800,00	6.754,79
SU 21 / 31	Summe Erträge / Einzahlungen operative Gebarung				8.400,00	12.800,00	7.609,59	8.400,00	12.800,00	6.754,79
1/849000-613000	Instandhaltung von sonstigen Grundstückseinrichtungen	2224	3224	24	1.500,00	15.700,00	23.041,12	1.500,00	38.700,00	0,00
1/849000-700123	Miete Kleingärten	2223	3223	24	1.900,00	1.900,00	1.430,06	1.900,00	1.900,00	1.521,22
1/849000-700323	Betriebskosten Kleingärten	2223	3223	24	1.500,00	2.200,00	1.302,30	1.500,00	2.200,00	1.302,30
SU 22 / 32	Summe Aufwendungen / Auszahlungen operative Gebarung				4.900,00	19.800,00	25.773,48	4.900,00	42.800,00	2.823,52
SA 0 / SA 1	(0) Nettoergebnis (21 - 22) / (1) Geldfluss operative Gebarung (31 – 32)				3.500,00	-7.000,00	-18.163,89	3.500,00	-30.000,00	3.931,27
SA01	Saldo (01) Haushaltsrücklagen (230 - 240)				0,00	0,00	0,00	0,00	0,00	0,00
SA00	Saldo (00) Nettoergebnis nach Haushaltsrücklagen (Saldo 0 + Saldo 01)				3.500,00	-7.000,00	-18.163,89			
Investive Gebarung										
SU 33	Summe Einzahlungen investive Gebarung							0,00	0,00	0,00
SU 34	Summe Auszahlungen investive Gebarung							0,00	0,00	0,00
SA2	Saldo (2) Geldfluss aus der Investiven Gebarung (33 – 34)							0,00	0,00	0,00
SA3	Saldo (3) Nettofinanzierungssaldo (Saldo 1 + Saldo 2)							3.500,00	-30.000,00	3.931,27
Finanzierungstätigkeit										
SU 35	Summe Einzahlungen aus der Finanzierungstätigkeit							0,00	0,00	0,00
SU 36	Summe Auszahlungen aus der Finanzierungstätigkeit							0,00	0,00	0,00
SA4	Saldo (4) Geldfluss aus der Finanzierungstätigkeit (35 – 36)							0,00	0,00	0,00
SA5	Saldo (5) Geldfluss aus der voranschlagswirksamen Gebarung (Saldo 3 + Saldo 4)							3.500,00	-30.000,00	3.931,27

		MVAG		VC QU	Ergebnisvoranschlag			Finanzierungsvoranschlag		
		EH	FH		VA 2026	VA 2025	RA 2024	VA 2026	VA 2025	RA 2024
<b>85</b>	<b>Betriebe mit marktbestimmter Tätigkeit</b>									
<b>851</b>	<b>Betriebe der Abwasserbeseitigung</b>									
<b>851000</b>	<b>Betriebe der Abwasserbeseitigung</b>									
<b>Operative Gebarung</b>										
6/851000+803000	Veräußerungen von technischen Anlagen, Fahrzeugen und Maschinen	2116		1	0,00	162.000,00	0,00	0,00	0,00	0,00
2/851000+810000	Erträge aus Leistungen	2114	3114	13	6.000,00	6.500,00	5.719,77	6.000,00	6.500,00	4.761,23
2/851000+810009	Erträge aus Leistungen - Kanalspülwagen + Facharbeiter	2114	3114	13	15.000,00	15.400,00	20.444,10	15.000,00	15.400,00	14.756,35
2/851000+810015	Erträge aus Leistungen - Katasterführungsentgelt/Indirekteinleiter	2114	3114		3.600,00	4.200,00	0,00	3.600,00	4.200,00	0,00
2/851000+811000	Miet- und Pachtertrag	2115	3115	14	13.800,00	14.100,00	13.790,04	13.800,00	14.100,00	13.790,04
2/851000+813000	Erträge aus der Auflösung von Investitionszuschüssen (Kapitaltransfers)	2127			202.200,00	200.900,00	199.195,63	0,00	0,00	0,00
2/851000+816010	Kostenbeiträge - DL/BK-Anteil Traiskirchen	2114	3114	13	138.700,00	133.300,00	175.407,89	138.700,00	133.300,00	175.407,89
2/851000+817000	Erträge aus der Auflösung von sonstigen Rückstellungen	2117			0,00	0,00	235.500,44	0,00	0,00	0,00
2/851000+828000	Rückersätze von Aufwendungen	2116	3116	18	12.000,00	23.900,00	80.424,19	12.000,00	91.400,00	4.083,91
2/851000+828002	Rückersätze von Aufwendungen - Gewinnbeteiligung Versicherung	2116	3116	18	3.000,00	1.300,00	5.083,64	3.000,00	1.300,00	5.083,64
2/851000+829001	Sonstige Erträge - Versicherungsentschädigung	2116	3116	18	0,00	0,00	1.304,66	0,00	0,00	1.304,66
2/851000+829002	Sonstige Erträge - Ersatzleistungen von Dritten	2116	3116	18	2.000,00	1.400,00	2.019,69	2.000,00	1.400,00	1.049,40
2/851000+852021	Kanalbenutzungsgebühren (GVA)	2113	3113	12	3.576.000,00	2.982.500,00	2.956.833,73	3.576.000,00	2.982.500,00	2.934.773,08
2/851000+860000	Transfers von Bund, Bundesfonds und Bundeskammern	2121	3121		0,00	2.500,00	2.500,00	0,00	2.500,00	2.500,00
2/851000+860001	Transfers von Bund - Zinsen-Zuschüsse KPC (Bundesministerium)	2121	3121	15	141.300,00	171.500,00	168.533,80	141.300,00	171.500,00	168.533,80
2/851000+861010	Transfers für "Gebührenbremse"	2121	3121		0,00	0,00	152.909,00	0,00	0,00	152.909,00
2/851000+863001	Transfers von AMS	2121	3121	15	0,00	0,00	22.984,55	0,00	0,00	22.984,55
2/851000+863002	Transfers von AUVA	2121	3121	15	0,00	5.000,00	4.822,09	0,00	5.000,00	4.822,09
6/851000+899010	Entnahmen aus Verrechnungsrücklagen zwischen operativer Gebarung und Projekten	2116		1	190.000,00	0,00	0,00	0,00	0,00	0,00
2/851000+899999	Entnahmen aus Verrechnungsrücklagen zwischen operativer Gebarung und Projekten	2116			3.900,00	0,00	0,00	0,00	0,00	0,00
<b>SU 21 / 31</b>	<b>Summe Erträge / Einzahlungen operative Gebarung</b>				<b>4.307.500,00</b>	<b>3.724.500,00</b>	<b>4.047.473,22</b>	<b>3.911.400,00</b>	<b>3.429.100,00</b>	<b>3.506.759,64</b>
1/851000-400000	Geringwertige Wirtschaftsgüter (GWG)	2221	3221	23	7.200,00	6.000,00	1.809,07	7.200,00	6.000,00	1.809,07

		MVAG		VC QU	Ergebnisvoranschlag			Finanzierungsvoranschlag		
		EH	FH		VA 2026	VA 2025	RA 2024	VA 2026	VA 2025	RA 2024
1/851000-400002	GWG Dienstkleidung	2221	3221	23	4.200,00	4.100,00	3.231,84	4.200,00	4.100,00	3.231,84
1/851000-430000	Lebensmittel	2221	3221	23	500,00	500,00	188,39	500,00	500,00	188,39
1/851000-452000	Treibstoffe	2221	3221	23	8.400,00	8.200,00	6.452,54	8.400,00	8.200,00	6.274,68
1/851000-454000	Reinigungsmittel	2221	3221	23	1.600,00	1.600,00	1.793,05	1.600,00	1.600,00	1.793,05
1/851000-455001	Chemische Betriebsmittel	2221	3221	23	67.000,00	72.000,00	64.843,56	67.000,00	72.000,00	60.400,06
1/851000-455002	Sonstiger betrieblicher Aufwand Labor	2221	3221	23	20.900,00	17.400,00	17.937,91	20.900,00	17.400,00	17.937,91
1/851000-456000	Schreib-, Zeichen- und sonstige Büromittel	2221	3221	23	1.500,00	1.500,00	1.228,56	1.500,00	1.500,00	1.028,87
1/851000-459000	Sonstige Verbrauchsgüter	2221	3221	23	5.200,00	5.100,00	4.674,29	5.200,00	5.100,00	4.677,62
1/851000-459003	Sonstiger betrieblicher Aufwand Werkstätte	2221	3221	23	3.100,00	2.600,00	4.242,72	3.100,00	2.600,00	4.215,16
1/851000-5	Personalkonten verdichtet	22	32		633.700,00	650.400,00	774.966,23	622.000,00	633.900,00	773.526,23
1/851000-600001	Energiebezüge Strom	2222	3222	24	127.000,00	116.100,00	136.014,91	127.000,00	116.100,00	146.265,54
1/851000-600002	Energiebezüge Gas	2222	3222	24	13.800,00	13.500,00	7.400,27	13.800,00	13.500,00	7.400,27
1/851000-612000	Instandhaltung von Wasser- und Abwasserbauten und -anlagen	2224	3224	24	96.000,00	80.000,00	91.528,49	96.000,00	80.000,00	81.578,54
1/851000-613000	Instandhaltung von sonstigen Grundstückseinrichtungen	2224	3224	24	15.000,00	9.200,00	20.688,00	15.000,00	9.200,00	19.563,00
1/851000-614000	Instandhaltung von Gebäuden und Bauten	2224	3224	24	68.600,00	52.700,00	52.406,23	68.600,00	52.700,00	52.406,23
1/851000-616000	Instandhaltung von Maschinen und maschinellen Anlagen	2224	3224	24	100.200,00	64.900,00	132.426,14	100.200,00	91.800,00	118.319,23
1/851000-616001	Instandhaltung Elektrik	2224	3224	24	90.000,00	70.100,00	44.948,97	90.000,00	70.100,00	43.933,87
1/851000-617000	Instandhaltung von Fahrzeugen	2224	3224	24	18.000,00	15.000,00	19.714,18	18.000,00	15.000,00	20.896,34
1/851000-618000	Instandhaltung von sonstigen Anlagen	2224	3224	24	1.900,00	1.600,00	16,66	1.900,00	1.600,00	280,37
1/851000-618100	Instandhaltung von EDV-Anlagen (PC, Drucker, ...)	2224	3224	24	21.600,00	18.000,00	16.773,90	21.600,00	18.000,00	16.714,74
1/851000-631000	Telekommunikationsdienste	2222	3222	24	7.000,00	6.800,00	6.310,37	7.000,00	6.800,00	6.326,62
1/851000-640000	Rechts- und Beratungsaufwand	2222	3222	24	3.200,00	45.000,00	3.671,97	3.200,00	45.000,00	4.619,38
1/851000-640001	Rechts- und Beratungsaufwand Anwälte	2222	3222	24	10.000,00	10.000,00	0,00	10.000,00	10.000,00	0,00
1/851000-640002	Rechts- und Beratungsaufwand Ziviltechniker u. Prüfmaßnahmen	2222	3222	24	45.000,00	45.500,00	50.444,48	45.000,00	45.500,00	53.311,88
1/851000-650000	Zinsen für Finanzschulden in Euro	2241	3241	25	185.100,00	132.700,00	149.609,77	185.100,00	132.700,00	149.609,77
1/851000-650090	Zinsen für Finanzschulden in Euro - Plan-Darlehen	2241	3241		52.500,00	15.000,00	779,24	52.500,00	15.000,00	779,24
1/851000-650099	Zinsen Baurecht MGBL GmbH & Co KG	2241	3241	25	420.100,00	432.600,00	444.468,61	420.100,00	432.600,00	444.468,61
1/851000-670000	Versicherungen	2222	3222	24	56.500,00	55.100,00	53.166,86	56.500,00	55.100,00	53.166,86
1/851000-680000	Planmäßige Abschreibung	2226			779.800,00	849.100,00	860.011,94	0,00	0,00	0,00
1/851000-700124	Miete Büro R4G	2223	3223	24	1.200,00	1.200,00	894,72	1.200,00	1.200,00	894,72
1/851000-700324	Betriebskosten Büro R4G	2223	3223	24	200,00	200,00	144,00	200,00	200,00	144,00
1/851000-710000	Öffentliche Abgaben, ohne Gebühren gemäß FAG	2225	3225	24	21.900,00	21.900,00	19.981,44	21.900,00	21.900,00	19.981,44

		MVAG		VC QU	Ergebnisvoranschlag			Finanzierungsvoranschlag		
		EH	FH		VA 2026	VA 2025	RA 2024	VA 2026	VA 2025	RA 2024
1/851000-710002	Öffentliche Abgaben KFZ-Steuer	2225	3225	24	1.300,00	1.300,00	1.221,84	1.300,00	1.300,00	1.527,30
1/851000-711001	Gebühren Grundsteuer	2225	3225	24	500,00	500,00	442,76	500,00	500,00	442,76
1/851000-711003	Gebühren Wasser	2225	3225	24	10.000,00	10.000,00	7.517,88	10.000,00	10.000,00	6.488,77
1/851000-720002	Kostenbeiträge für Verwaltungskosten GVA	2225	3225	24	34.000,00	34.000,00	27.376,22	34.000,00	34.000,00	28.873,97
1/851000-720003	Kostenbeiträge für Verwaltungskosten MGG	2225	3225	24	*	403.100,00	401.900,00	351.000,00	403.100,00	401.900,00
1/851000-722010	Zweckzuschuss "Gebührenbremse"	2225	3225		0,00	0,00	152.892,80	0,00	0,00	151.847,98
1/851000-723010	Bewirtung	2225	3225	24	600,00	600,00	576,53	600,00	600,00	576,53
1/851000-724000	Reisegebühren (inkl. Kilometergelder)	2225	3225	24	2.200,00	2.700,00	1.938,57	2.200,00	2.700,00	1.938,57
1/851000-726000	Mitgliedsbeiträge an Institutionen	2225	3225	24	26.400,00	21.600,00	20.210,27	26.400,00	21.600,00	20.210,27
1/851000-728000	Entgelte für sonstige Leistungen	2225	3225	24	9.000,00	7.500,00	3.119,19	9.000,00	7.500,00	3.119,19
1/851000-728001	sonstiger Aufwand Reinigungsarbeiten	2225	3225	24	31.900,00	26.600,00	26.024,10	31.900,00	26.600,00	26.195,81
1/851000-728002	sonstiger Aufwand Rundfunk- und Fernsehgebühren	2225	3225	24	0,00	400,00	0,00	0,00	400,00	0,00
1/851000-728004	sonstiger Aufwand Arbeitsmedizin	2225	3225	24	2.600,00	2.500,00	4.565,71	2.600,00	2.500,00	4.565,71
1/851000-728016	sonstiger Aufwand Entsorgung Klärschlamm	2225	3225	24	77.000,00	108.800,00	95.694,83	77.000,00	108.800,00	95.344,38
1/851000-728017	sonstiger Aufwand Entsorgung Fettabscheider	2225	3225	24	1.400,00	2.700,00	1.101,66	1.400,00	2.700,00	973,56
1/851000-728033	sonstiger Aufwand einjährige Lizenzen	2225	3225	24	2.100,00	2.100,00	0,00	2.100,00	2.100,00	0,00
1/851000-728051	Entgelte für sonstige Leistungen - Entsorgung Kanalräumgut	2225	3225		2.500,00	0,00	0,00	2.500,00	0,00	0,00
1/851000-729001	Interne Leistungsverrechnung Grünflächenpflege	2225	3225	24	*	300,00	300,00	133,91	300,00	300,00
1/851000-729002	Interne Leistungsverrechnung Gebäudeinstandhaltung	2225	3225	24	*	400,00	400,00	385,14	400,00	400,00
1/851000-729003	Interne Leistungsverrechnung Klärschlamm	2225	3225	24	*	12.600,00	12.600,00	10.047,70	12.600,00	12.600,00
5/851000-799010	Zuweisungen an Verrechnungsrücklagen zwischen operativer Gebarung und Projekten	2225		1	190.000,00	0,00	0,00	0,00	0,00	0,00
5/851000-799999	Zuweisungen an Verrechnungsrücklagen zwischen operativer Gebarung und Projekten	2225		1	3.900,00	0,00	0,00	0,00	0,00	0,00
<b>SU 22 / 32</b>	<b>Summe Aufwendungen / Auszahlungen operative Gebarung</b>				<b>3.699.700,00</b>	<b>3.462.100,00</b>	<b>3.697.018,42</b>	<b>2.714.300,00</b>	<b>2.623.400,00</b>	<b>2.819.116,52</b>
<b>SA 0 / SA 1</b>	<b>(0) Nettoergebnis (21 - 22) / (1) Geldfluss operative Gebarung (31 - 32)</b>				<b>607.800,00</b>	<b>262.400,00</b>	<b>350.454,80</b>	<b>1.197.100,00</b>	<b>805.700,00</b>	<b>687.643,12</b>
<b>SA01</b>	<b>Saldo (01) Haushaltsrücklagen (230 - 240)</b>				<b>0,00</b>	<b>0,00</b>	<b>0,00</b>	<b>0,00</b>	<b>0,00</b>	<b>0,00</b>
<b>SA00</b>	<b>Saldo (00) Nettoergebnis nach Haushaltsrücklagen (Saldo 0 + Saldo 01)</b>				<b>607.800,00</b>	<b>262.400,00</b>	<b>350.454,80</b>			
<b>Investive Gebarung</b>										
2/851000+300001	Kapitaltransfers von Bund - KPC Barwert		3331	33	0,00	0,00	0,00	74.400,00	98.500,00	105.962,85

		MVAG		VC QU	Ergebnisvoranschlag			Finanzierungsvoranschlag		
		EH	FH		VA 2026	VA 2025	RA 2024	VA 2026	VA 2025	RA 2024
6/851000+305000	Kapitaltransfers von Unternehmen (ohne Finanzunternehmen)	3333	1		0,00	0,00	0,00	0,00	17.700,00	0,00
2/851000+307001	Kanaleinmündungs- u. Ergänzungsabgabe (Abg. 203)	3334	1	34	0,00	0,00	0,00	0,00	100.000,00	207.301,86
6/851000+307501	Kanalenmündungs- u. Ergänzungsabgabe (Abg. 203)	3334	1		0,00	0,00	0,00	300.000,00	0,00	0,00
6/851000+803000	Veräußerungen von technischen Anlagen, Fahrzeugen und Maschinen	3314	1		0,00	0,00	0,00	0,00	162.000,00	0,00
<b>SU 33</b>	<b>Summe Einzahlungen investive Gebarung</b>							<b>374.400,00</b>	<b>378.200,00</b>	<b>313.264,71</b>
5/851000-000099	Grundstücke - Baurecht MGBL GmbH & Co KG	3412	2	40	0,00	0,00	0,00	224.100,00	211.700,00	199.784,27
5/851000-001000	Unbebaute Grundstücke	3412	1		0,00	0,00	0,00	0,00	98.800,00	0,00
5/851000-004000	Wasser- und Abwasserbauten und -anlagen	3412	1	40	0,00	0,00	0,00	0,00	300.500,00	144.764,80
5/851000-004013	BA 13 Schlammbehandlung, Optimierung	3412	1		0,00	0,00	0,00	0,00	0,00	10.715,02
5/851000-004021	BA 21 Gumpoldskirchnerstraße	3412	1		0,00	0,00	0,00	0,00	4.000,00	152.820,64
5/851000-004022	BA 22 Fichteng., Tanneng., Großschopfstr.	3412	1		0,00	0,00	0,00	0,00	0,00	11.050,00
5/851000-004023	BA 23 Lindengasse	3412	1	40	0,00	0,00	0,00	0,00	226.900,00	443.989,22
5/851000-004024	BA 24 Birkengasse	3412	1	40	0,00	0,00	0,00	200.000,00	820.000,00	0,00
5/851000-004027	BA 27 Ried im Teich Süd	3412	1		0,00	0,00	0,00	0,00	136.800,00	8.435,00
5/851000-004028	BA 28 Hauptstraße	3412	1	40	0,00	0,00	0,00	0,00	300.000,00	0,00
5/851000-004029	BA 29 Schmutzwasserkanal Rohrfeldgasse	3412	1	40	0,00	0,00	0,00	1.300.000,00	900.000,00	0,00
5/851000-004030	BA 30 Aufschließung Betriebsgebiet Ost (Bauhof neu)	3412	1		0,00	0,00	0,00	750.000,00	50.000,00	0,00
5/851000-004500	Wasser- und Abwasserbauten und -anlagen	3412	1		0,00	0,00	0,00	110.000,00	0,00	0,00
1/851000-004999	Straßenbaumaßnahmen zur Niederschlagswasserentsorgung	3412	2		0,00	0,00	0,00	20.000,00	20.000,00	75.522,04
1/851000-006000	Sonstige Grundstückseinrichtungen	3412	2		0,00	0,00	0,00	20.000,00	0,00	0,00
1/851000-020000	Maschinen und maschinelle Anlagen	3414	2	41	0,00	0,00	0,00	7.800,00	10.000,00	51.541,12
5/851000-040000	Fahrzeuge	3414	1		0,00	0,00	0,00	0,00	549.500,00	0,00
1/851000-042000	Amts-, Betriebs- und Geschäftsausstattung	3415	2	41	0,00	0,00	0,00	10.000,00	10.000,00	5.048,94
1/851000-042100	EDV-Anlagen (PC, Drucker, ...)	3415	2	41	0,00	0,00	0,00	3.000,00	3.000,00	0,00
1/851000-070100	Software und mehrjährige Lizenzen	3411	2	42	0,00	0,00	0,00	3.600,00	3.600,00	0,00
5/851000-070102	BA 102 Kanalkataster 3. Abschnitt	3411	1	42	0,00	0,00	0,00	0,00	11.300,00	5.499,31
5/851000-070103	BA 103 Kanalkataster 4. Abschnitt	3411	1	42	0,00	0,00	0,00	30.000,00	65.000,00	88.322,56
1/851000-082000	Sonstige Beteiligungen	3417	2		0,00	0,00	0,00	0,00	0,00	2.300,00
<b>SU 34</b>	<b>Summe Auszahlungen investive Gebarung</b>							<b>2.678.500,00</b>	<b>3.721.100,00</b>	<b>1.199.792,92</b>
<b>SA2</b>	<b>Saldo (2) Geldfluss aus der Investiven Gebarung (33 – 34)</b>							<b>-2.304.100,00</b>	<b>-3.342.900,00</b>	<b>-886.528,21</b>

		MVAG		VC QU	Ergebnisvoranschlag			Finanzierungsvoranschlag		
		EH	FH		VA 2026	VA 2025	RA 2024	VA 2026	VA 2025	RA 2024
<b>SA3</b>	<b>Saldo (3) Nettofinanzierungssaldo (Saldo 1 + Saldo 2)</b>							<b>-1.107.000,00</b>	<b>-2.537.200,00</b>	<b>-198.885,09</b>
<b>Finanzierungstätigkeit</b>										
6/851000+341000	Investitionsdarlehen von Ländern, Landesfonds und Landeskammern	3511	1	54	0,00	0,00	0,00	3.900,00	3.800,00	3.808,35
6/851000+346000	Investitionsdarlehen von Finanzunternehmen	3514	1	55	0,00	0,00	0,00	0,00	0,00	3.001.723,29
6/851000+346090	Investitionsdarlehen von Finanzunternehmen - Plan-Darlehen	3514	1		0,00	0,00	0,00	1.750.400,00	2.197.600,00	0,00
<b>SU 35</b>	<b>Summe Einzahlungen aus der Finanzierungstätigkeit</b>							<b>1.754.300,00</b>	<b>2.201.400,00</b>	<b>3.005.531,64</b>
1/851000-346000	Investitionsdarlehen von Finanzunternehmen	3614		65	0,00	0,00	0,00	474.400,00	348.300,00	313.178,19
5/851000-346000	Investitionsdarlehen von Finanzunternehmen	3614	1		0,00	0,00	0,00	0,00	0,00	1.716.723,29
1/851000-346090	Investitionsdarlehen von Finanzunternehmen - Plan-Darlehen	3614			0,00	0,00	0,00	0,00	53.000,00	-397,27
<b>SU 36</b>	<b>Summe Auszahlungen aus der Finanzierungstätigkeit</b>							<b>474.400,00</b>	<b>401.300,00</b>	<b>2.029.504,21</b>
<b>SA4</b>	<b>Saldo (4) Geldfluss aus der Finanzierungstätigkeit (35 – 36)</b>							<b>1.279.900,00</b>	<b>1.800.100,00</b>	<b>976.027,43</b>
<b>SA5</b>	<b>Saldo (5) Geldfluss aus der voranschlagswirksamen Gebarung (Saldo 3 + Saldo 4)</b>							<b>172.900,00</b>	<b>-737.100,00</b>	<b>777.142,34</b>
<b>852</b>	<b>Betriebe der Müllbeseitigung</b>									
<b>852000</b>	<b>Betriebe der Müllbeseitigung</b>									
<b>Operative Gebarung</b>										
2/852000+808000	Veräußerungen von Waren	2116	3116	16	700,00	700,00	91,67	700,00	700,00	13,00
2/852000+810010	Erträge aus Leistungen - Müllentsorgung (Abg. 194, 195)	2114	3114	13	24.600,00	24.100,00	20.772,27	24.600,00	24.100,00	34.510,18
2/852000+816000	Kostenbeiträge (Kostenersätze) für sonstige Leistungen	2114	3114	13	1.200,00	1.000,00	1.489,44	1.200,00	1.000,00	1.122,16
2/852000+817000	Erträge aus der Auflösung von sonstigen Rückstellungen	2117			0,00	0,00	77.267,32	0,00	0,00	0,00
2/852000+828002	Rückersätze von Aufwendungen - Gewinnbeteiligung Versicherung	2116	3116	18	0,00	100,00	35,65	0,00	100,00	35,65
2/852000+828003	Rückersätze von Aufwendungen - Verpackung Allgemein	2116	3116	18	26.700,00	26.700,00	16.950,51	26.700,00	26.700,00	28.073,47
2/852000+828004	Rückersätze von Aufwendungen - Verpackung Glas	2116	3116	18	21.600,00	26.900,00	24.295,42	21.600,00	26.900,00	26.973,18
2/852000+828005	Rückersätze von Aufwendungen - Verpackung (Alt)-Papier	2116	3116	18	24.000,00	24.800,00	20.512,97	24.000,00	24.800,00	20.132,62
2/852000+828006	Rückersätze von Aufwendungen - Verpackung Kunststoff/Metall	2116	3116	18	25.900,00	25.300,00	39.148,23	25.900,00	25.300,00	22.678,48
2/852000+828007	Rückersätze von Aufwendungen - Verpackung Allgemein §19	2116	3116	18	2.100,00	2.000,00	2.099,92	2.100,00	2.000,00	1.596,24

		MVAG		VC QU	Ergebnisvoranschlag			Finanzierungsvoranschlag		
		EH	FH		VA 2026	VA 2025	RA 2024	VA 2026	VA 2025	RA 2024
2/852000+828008	Rückersätze von Aufwendungen - Verpackung (Alt)-Papier, Karton §19	2116	3116	18	59.500,00	46.000,00	65.632,49	59.500,00	46.000,00	56.924,93
2/852000+828009	Rückersätze von Aufwendungen - Verpackung Haushaltsschrott §19	2116	3116	18	9.700,00	9.500,00	8.098,82	9.700,00	9.500,00	8.123,86
2/852000+829000	Sonstige Erträge	2116	3116	18	0,00	0,00	120,95	0,00	0,00	120,95
2/852000+829001	Sonstige Erträge - Versicherungsentschädigung	2116	3116	18	0,00	25.100,00	8.740,30	0,00	25.100,00	8.740,30
2/852000+829002	Sonstige Erträge - Ersatzleistungen von Dritten	2116	3116		300,00	300,00	0,00	300,00	300,00	0,00
2/852000+852010	Abfallwirtschaftsgebühr (Abg. 4)	2113	3113	12	1.100,00	1.000,00	982,41	1.100,00	1.000,00	982,41
2/852000+852011	Abfallwirtschaftsgebühr (GVA)	2113	3113	12	1.606.000,00	1.460.000,00	1.424.131,33	1.606.000,00	1.460.000,00	1.424.255,84
2/852000+852012	Abfallwirtschaftsabgabe (Abg. 5)	2113	3113	12	200,00	200,00	147,42	200,00	200,00	147,42
2/852000+852013	Abfallwirtschaftsabgabe (GVA)	2113	3113	12	231.000,00	208.000,00	207.449,68	231.000,00	208.000,00	207.654,56
2/852000+852014	Abfallwirtschaftsgebühr div. Müllsäcke	2113	3113	12	5.000,00	4.500,00	4.332,65	5.000,00	4.500,00	4.332,65
2/852000+852015	Abfallwirtschaftsabgabe div. Müllsäcke	2113	3113	12	700,00	600,00	604,00	700,00	600,00	604,00
2/852000+899000	Entnahmen aus Verrechnungsrücklagen zwischen operativer Gebarung und Projekten	2116			0,00	0,00	18.894,09	0,00	0,00	0,00
<b>SU 21 / 31</b>	<b>Summe Erträge / Einzahlungen operative Gebarung</b>				<b>2.040.300,00</b>	<b>1.886.800,00</b>	<b>1.941.797,54</b>	<b>2.040.300,00</b>	<b>1.886.800,00</b>	<b>1.847.021,90</b>
1/852000-400000	Geringwertige Wirtschaftsgüter (GWG)	2221	3221	23	500,00	500,00	0,00	500,00	500,00	0,00
1/852000-400001	GWG Abfallsammelbehälter	2221	3221	23	19.700,00	19.200,00	10.896,76	19.700,00	19.200,00	10.931,26
1/852000-413000	Handelswaren	2221	3221	23	14.000,00	14.100,00	17.509,71	14.000,00	14.100,00	17.509,71
1/852000-452000	Treibstoffe	2221	3221	23	31.400,00	30.600,00	26.084,25	31.400,00	30.600,00	26.807,81
1/852000-457000	Druckwerke	2221	3221	23	600,00	600,00	0,00	600,00	600,00	0,00
1/852000-5	Personalkonten verdichtet	22	32		2.700,00	28.100,00	26.499,30	2.200,00	28.100,00	26.379,45
1/852000-613000	Instandhaltung von sonstigen Grundstückseinrichtungen	2224	3224	24	1.000,00	3.000,00	327,74	1.000,00	3.000,00	327,74
1/852000-617000	Instandhaltung von Fahrzeugen	2224	3224	24	25.000,00	52.800,00	23.924,83	25.000,00	52.800,00	30.009,25
1/852000-640000	Rechts- und Beratungsaufwand	2222	3222	24	500,00	5.300,00	0,00	500,00	5.300,00	0,00
1/852000-640001	Rechts- und Beratungsaufwand Anwälte	2222	3222	24	0,00	1.000,00	0,00	0,00	1.000,00	0,00
1/852000-650000	Zinsen für Finanzschulden in Euro	2241	3241	25	400,00	600,00	792,53	400,00	600,00	792,53
1/852000-670000	Versicherungen	2222	3222	24	8.900,00	8.700,00	8.325,49	8.900,00	8.700,00	8.325,49
1/852000-680000	Planmäßige Abschreibung	2226			36.000,00	35.900,00	36.442,05	0,00	0,00	0,00
1/852000-710000	Öffentliche Abgaben, ohne Gebühren gemäß FAG	2225	3225	24	1.600,00	1.400,00	1.485,13	1.600,00	1.400,00	1.458,28
1/852000-710002	Öffentliche Abgaben KFZ-Steuer	2225	3225	24	1.900,00	1.900,00	1.719,12	1.900,00	1.900,00	2.148,90
1/852000-720002	Kostenbeiträge für Verwaltungskosten GVA	2225	3225	24	20.900,00	20.500,00	15.222,91	20.900,00	20.500,00	16.067,92
1/852000-720003	Kostenbeiträge für Verwaltungskosten MGG	2225	3225	24	*	302.000,00	295.200,00	302.000,00	295.200,00	262.800,00
1/852000-724000	Reisegebühren (inkl. Kilometergelder)	2225	3225		0,00	0,00	34,69	0,00	0,00	34,69

		MVAG		VC QU	Ergebnisvoranschlag			Finanzierungsvoranschlag		
		EH	FH		VA 2026	VA 2025	RA 2024	VA 2026	VA 2025	RA 2024
1/852000-726000	Mitgliedsbeiträge an Institutionen	2225	3225	24	21.700,00	21.200,00	19.748,27	21.700,00	21.200,00	19.748,27
1/852000-728000	Entgelte für sonstige Leistungen	2225	3225	24	1.200,00	12.000,00	8,30	1.200,00	12.000,00	8,30
1/852000-728080	sonstiger Aufwand Müllentsorgung Allgemein	2225	3225	24	20.400,00	31.800,00	18.681,04	20.400,00	31.800,00	18.161,49
1/852000-728081	sonstiger Aufwand Müllentsorgung Rest- und Sperrmüll	2225	3225	24	207.600,00	202.500,00	202.843,33	207.600,00	202.500,00	200.156,12
1/852000-728082	sonstiger Aufwand Müllentsorgung (Alt-) Papier	2225	3225	24	126.000,00	104.100,00	111.277,25	126.000,00	104.100,00	107.417,94
1/852000-728083	sonstiger Aufwand Müllentsorgung Glas	2225	3225	24	41.000,00	37.600,00	37.659,58	41.000,00	37.600,00	35.551,04
1/852000-728084	sonstiger Aufwand Müllentsorgung Bio	2225	3225	24	278.400,00	271.500,00	250.751,52	278.400,00	271.500,00	252.182,60
1/852000-729000	Sonstige Aufwendungen	2225	3225	24	600,00	600,00	8.710,18	600,00	600,00	8.710,18
1/852000-729003	Interne Leistungsverrechnung Gelbe Säcke	2225	3225	24	*	300,00	1.029,78	300,00	300,00	1.029,78
1/852000-729007	Interne Leistungsverrechnung Restmüll	2225	3225	24	*	0,00	120,95	0,00	0,00	120,95
1/852000-729099	Interne Leistungsverrechnung	2225	3225	24	*	130.000,00	130.000,00	130.000,00	130.000,00	0,00
5/852000-799000	Zuweisungen an Verrechnungsrücklagen zwischen operativer Gebarung und Projekten	2225				0,00	18.894,09	0,00	0,00	0,00
<b>SU 22 / 32</b>	<b>Summe Aufwendungen / Auszahlungen operative Gebarung</b>				<b>1.294.300,00</b>	<b>1.331.000,00</b>	<b>1.101.788,80</b>	<b>1.257.800,00</b>	<b>1.295.100,00</b>	<b>1.046.679,70</b>
<b>SA 0 / SA 1</b>	<b>(0) Nettoergebnis (21 - 22) / (1) Geldfluss operative Gebarung (31 - 32)</b>				<b>746.000,00</b>	<b>555.800,00</b>	<b>840.008,74</b>	<b>782.500,00</b>	<b>591.700,00</b>	<b>800.342,20</b>
<b>SA01</b>	<b>Saldo (01) Haushaltsrücklagen (230 - 240)</b>				<b>0,00</b>	<b>0,00</b>	<b>0,00</b>	<b>0,00</b>	<b>0,00</b>	<b>0,00</b>
<b>SA00</b>	<b>Saldo (00) Nettoergebnis nach Haushaltsrücklagen (Saldo 0 + Saldo 01)</b>				<b>746.000,00</b>	<b>555.800,00</b>	<b>840.008,74</b>			
<b>Investive Gebarung</b>										
<b>SU 33</b>	<b>Summe Einzahlungen investive Gebarung</b>							<b>0,00</b>	<b>0,00</b>	<b>0,00</b>
1/852000-042000	Amts-, Betriebs- und Geschäftsausstattung		3415	2 41	0,00	0,00	0,00	1.000,00	1.000,00	1.697,45
<b>SU 34</b>	<b>Summe Auszahlungen investive Gebarung</b>							<b>1.000,00</b>	<b>1.000,00</b>	<b>1.697,45</b>
<b>SA2</b>	<b>Saldo (2) Geldfluss aus der Investiven Gebarung (33 - 34)</b>							<b>-1.000,00</b>	<b>-1.000,00</b>	<b>-1.697,45</b>
<b>SA3</b>	<b>Saldo (3) Nettofinanzierungssaldo (Saldo 1 + Saldo 2)</b>							<b>781.500,00</b>	<b>590.700,00</b>	<b>798.644,75</b>
<b>Finanzierungstätigkeit</b>										
<b>SU 35</b>	<b>Summe Einzahlungen aus der Finanzierungstätigkeit</b>							<b>0,00</b>	<b>0,00</b>	<b>0,00</b>
1/852000-346000	Investitionsdarlehen von Finanzunternehmen		3614	65	0,00	0,00	0,00	20.000,00	20.000,00	19.847,47
<b>SU 36</b>	<b>Summe Auszahlungen aus der Finanzierungstätigkeit</b>							<b>20.000,00</b>	<b>20.000,00</b>	<b>19.847,47</b>
<b>SA4</b>	<b>Saldo (4) Geldfluss aus der Finanzierungstätigkeit (35 - 36)</b>							<b>-20.000,00</b>	<b>-20.000,00</b>	<b>-19.847,47</b>
<b>SA5</b>	<b>Saldo (5) Geldfluss aus der voranschlagswirksamen Gebarung (Saldo 3 + Saldo 4)</b>							<b>761.500,00</b>	<b>570.700,00</b>	<b>778.797,28</b>

		MVAG		VC QU	Ergebnisvoranschlag			Finanzierungsvoranschlag		
		EH	FH		VA 2026	VA 2025	RA 2024	VA 2026	VA 2025	RA 2024
<b>852100</b>	<b>Altstoffsammelzentrum</b>									
<b>Operative Gebarung</b>										
2/852100+810011	Erträge aus Leistungen - Blöcke Müllentsorgung	2114	3114	13	5.000,00	5.100,00	5.090,94	5.000,00	5.100,00	5.090,94
2/852100+816013	Kostenbeiträge - Umweltcard (Abg. 9)	2114	3114	13	900,00	1.400,00	838,15	900,00	1.400,00	838,15
2/852100+817000	Erträge aus der Auflösung von sonstigen Rückstellungen	2117			0,00	0,00	47.575,01	0,00	0,00	0,00
2/852100+828002	Rückersätze von Aufwendungen - Gewinnbeteiligung Versicherung	2116	3116	18	0,00	100,00	18,28	0,00	100,00	18,28
2/852100+829001	Sonstige Erträge - Versicherungsentschädigung	2116	3116		0,00	1.000,00	0,00	0,00	1.000,00	0,00
<b>SU 21 / 31</b>	<b>Summe Erträge / Einzahlungen operative Gebarung</b>				<b>5.900,00</b>	<b>7.600,00</b>	<b>53.522,38</b>	<b>5.900,00</b>	<b>7.600,00</b>	<b>5.947,37</b>
1/852100-400000	Geringwertige Wirtschaftsgüter (GWG)	2221	3221	23	500,00	500,00	1.653,73	500,00	500,00	1.653,73
1/852100-452000	Treibstoffe	2221	3221	23	2.700,00	2.600,00	2.045,68	2.700,00	2.600,00	1.968,78
1/852100-454000	Reinigungsmittel	2221	3221	23	100,00	100,00	41,49	100,00	100,00	41,49
1/852100-459000	Sonstige Verbrauchsgüter	2221	3221	23	700,00	700,00	6.045,25	700,00	700,00	6.045,25
1/852100-600001	Energiebezüge Strom	2222	3222	24	3.600,00	3.500,00	4.587,50	3.600,00	3.500,00	4.608,16
1/852100-600002	Energiebezüge Gas	2222	3222	24	400,00	400,00	605,52	400,00	400,00	718,36
1/852100-613000	Instandhaltung von sonstigen Grundstückseinrichtungen	2224	3224	24	2.000,00	3.800,00	14.513,85	2.000,00	3.800,00	14.513,85
1/852100-614000	Instandhaltung von Gebäuden und Bauten	2224	3224	24	10.000,00	14.300,00	17.708,34	10.000,00	14.300,00	18.016,55
1/852100-617000	Instandhaltung von Fahrzeugen	2224	3224	24	3.000,00	3.000,00	3.954,17	3.000,00	3.000,00	2.973,83
1/852100-618000	Instandhaltung von sonstigen Anlagen	2224	3224	24	600,00	2.300,00	200,00	600,00	2.300,00	200,00
1/852100-631000	Telekommunikationsdienste	2222	3222	24	100,00	100,00	13,52	100,00	100,00	21,52
1/852100-670000	Versicherungen	2222	3222	24	2.500,00	2.400,00	2.192,15	2.500,00	2.400,00	2.256,49
1/852100-680000	Planmäßige Abschreibung	2226			14.700,00	15.400,00	15.896,27	0,00	0,00	0,00
1/852100-700125	Miete Altstoffsammelzentrum	2223	3223	24	21.600,00	21.600,00	21.000,00	21.600,00	21.600,00	22.750,00
1/852100-700300	Miet- und Pachtaufwand	2223	3223		0,00	0,00	8.965,79	0,00	0,00	0,00
1/852100-711000	Gebühr f. d. Benützung v. Gemeindeeinrichtungen u. Anlagen gem. FAG	2225	3225	24	200,00	200,00	203,40	200,00	200,00	213,79
1/852100-711003	Gebühren Wasser	2225	3225	24	100,00	100,00	114,53	100,00	100,00	120,47
1/852100-720000	Kostenbeiträge (Kostenersätze) für Leistungen	2225	3225	24	400,00	500,00	417,36	400,00	500,00	439,16
1/852100-728000	Entgelte für sonstige Leistungen	2225	3225	24	700,00	200,00	160,16	700,00	200,00	161,29
1/852100-728001	sonstiger Aufwand Reinigungsarbeiten	2225	3225	24	3.200,00	3.400,00	2.705,56	3.200,00	3.400,00	2.929,73
1/852100-728004	sonstiger Aufwand Arbeitsmedizin	2225	3225	24	200,00	200,00	147,62	200,00	200,00	147,62
1/852100-729000	Sonstige Aufwendungen	2225	3225	24	100,00	100,00	0,00	100,00	100,00	0,00
1/852100-729001	Interne Leistungsverrechnung Grünflächenpflege	2225	3225	24	400,00	400,00	211,36	400,00	400,00	211,36

		MVAG		VC QU	Ergebnisvoranschlag			Finanzierungsvoranschlag			
		EH	FH			VA 2026	VA 2025	RA 2024	VA 2026	VA 2025	RA 2024
1/852100-729002	Interne Leistungsverrechnung Gebäudeinstandhaltung	2225	3225	24	*	1.000,00	1.000,00	1.651,23	1.000,00	1.000,00	1.651,23
1/852100-729007	Interne Leistungsverrechnung Restmüll	2225	3225	24	*	162.600,00	162.600,00	124.296,09	162.600,00	162.600,00	124.296,09
1/852100-729008	Interne Leistungsverrechnung Sperrmüll	2225	3225	24	*	11.600,00	11.600,00	10.625,49	11.600,00	11.600,00	10.625,49
1/852100-729009	Interne Leistungsverrechnung Grünschnitt	2225	3225	24	*	13.500,00	13.500,00	9.671,08	13.500,00	13.500,00	9.671,08
1/852100-729010	Interne Leistungsverrechnung ASZ-Dienst	2225	3225	24	*	45.900,00	45.900,00	42.365,26	45.900,00	45.900,00	42.365,26
1/852100-729011	Interne Leistungsverrechnung Müllplätze	2225	3225	24	*	10.400,00	10.400,00	5.944,78	10.400,00	10.400,00	5.944,78
1/852100-729032	Interne Leistungsverrechnung Entsorgung durch LKW	2225	3225	24	*	32.000,00	32.000,00	30.337,91	32.000,00	32.000,00	30.337,91
1/852100-729034	Interne Leistungsverrechnung Wohnungsräumung	2225	3225	24	*	0,00	0,00	267,83	0,00	0,00	267,83
SU 22 / 32	Summe Aufwendungen / Auszahlungen operative Gebarung					344.800,00	352.800,00	328.542,92	330.100,00	337.400,00	305.151,10
SA 0 / SA 1	(0) Nettoergebnis (21 - 22) / (1) Geldfluss operative Gebarung (31 – 32)					-338.900,00	-345.200,00	-275.020,54	-324.200,00	-329.800,00	-299.203,73
SA01	Saldo (01) Haushaltsrücklagen (230 - 240)					0,00	0,00	0,00	0,00	0,00	0,00
SA00	Saldo (00) Nettoergebnis nach Haushaltsrücklagen (Saldo 0 + Saldo 01)					-338.900,00	-345.200,00	-275.020,54			
Investive Gebarung											
SU 33	Summe Einzahlungen investive Gebarung								0,00	0,00	0,00
SU 34	Summe Auszahlungen investive Gebarung								0,00	0,00	0,00
SA2	Saldo (2) Geldfluss aus der Investiven Gebarung (33 – 34)								0,00	0,00	0,00
SA3	Saldo (3) Nettofinanzierungssaldo (Saldo 1 + Saldo 2)								-324.200,00	-329.800,00	-299.203,73
Finanzierungstätigkeit											
SU 35	Summe Einzahlungen aus der Finanzierungstätigkeit								0,00	0,00	0,00
SU 36	Summe Auszahlungen aus der Finanzierungstätigkeit								0,00	0,00	0,00
SA4	Saldo (4) Geldfluss aus der Finanzierungstätigkeit (35 – 36)								0,00	0,00	0,00
SA5	Saldo (5) Geldfluss aus der voranschlagswirksamen Gebarung (Saldo 3 + Saldo 4)								-324.200,00	-329.800,00	-299.203,73
853	Betriebe für die Errichtung und Verwaltung von Wohn- und Ges										
853000	Betriebe f. d. Err.u. Verw.von Wohn - u. Geschäftsgebäuden										
Operative Gebarung											
2/853000+811110	Mietertrag EKIZ	2115	3115	14		3.600,00	3.700,00	3.648,00	3.600,00	3.700,00	3.648,00
2/853000+829001	Sonstige Erträge - Versicherungsentschädigung	2116	3116	18		0,00	0,00	419,64	0,00	0,00	419,64
SU 21 / 31	Summe Erträge / Einzahlungen operative Gebarung					3.600,00	3.700,00	4.067,64	3.600,00	3.700,00	4.067,64
1/853000-454000	Reinigungsmittel	2221	3221	23		100,00	100,00	7,79	100,00	100,00	7,79
1/853000-614000	Instandhaltung von Gebäuden und Bauten	2224	3224	24		0,00	1.000,00	585,64	0,00	1.000,00	585,64
1/853000-640000	Rechts- und Beratungsaufwand	2222	3222	24		500,00	500,00	0,00	500,00	500,00	0,00
1/853000-650000	Zinsen für Finanzschulden in Euro	2241	3241			2.100,00	2.900,00	4.987,92	2.100,00	2.900,00	4.987,92
1/853000-711001	Gebühren Grundsteuer	2225	3225	24		100,00	100,00	67,75	100,00	100,00	67,75

		MVAG		VC QU		Ergebnisvoranschlag			Finanzierungsvoranschlag		
		EH	FH			VA 2026	VA 2025	RA 2024	VA 2026	VA 2025	RA 2024
1/853000-729000	Sonstige Aufwendungen	2225	3225	24		1.800,00	1.800,00	1.462,39	1.800,00	1.800,00	1.462,39
1/853000-729001	Interne Leistungsverrechnung Grünflächenpflege	2225	3225	24	*	100,00	100,00	0,00	100,00	100,00	0,00
1/853000-729002	Interne Leistungsverrechnung Gebäudeinstandhaltung	2225	3225	24	*	100,00	100,00	0,00	100,00	100,00	0,00
<b>SU 22 / 32</b>	<b>Summe Aufwendungen / Auszahlungen operative Gebarung</b>					<b>4.800,00</b>	<b>6.600,00</b>	<b>7.111,49</b>	<b>4.800,00</b>	<b>6.600,00</b>	<b>7.111,49</b>
<b>SA 0 / SA 1</b>	<b>(0) Nettoergebnis (21 - 22) / (1) Geldfluss operative Gebarung (31 – 32)</b>					<b>-1.200,00</b>	<b>-2.900,00</b>	<b>-3.043,85</b>	<b>-1.200,00</b>	<b>-2.900,00</b>	<b>-3.043,85</b>
<b>SA01</b>	<b>Saldo (01) Haushaltsrücklagen (230 - 240)</b>					<b>0,00</b>	<b>0,00</b>	<b>0,00</b>	<b>0,00</b>	<b>0,00</b>	<b>0,00</b>
<b>SA00</b>	<b>Saldo (00) Nettoergebnis nach Haushaltsrücklagen (Saldo 0 + Saldo 01)</b>					<b>-1.200,00</b>	<b>-2.900,00</b>	<b>-3.043,85</b>			
<b>Investive Gebarung</b>											
<b>SU 33</b>	<b>Summe Einzahlungen investive Gebarung</b>								<b>0,00</b>	<b>0,00</b>	<b>0,00</b>
<b>SU 34</b>	<b>Summe Auszahlungen investive Gebarung</b>								<b>0,00</b>	<b>0,00</b>	<b>0,00</b>
<b>SA2</b>	<b>Saldo (2) Geldfluss aus der Investiven Gebarung (33 – 34)</b>								<b>0,00</b>	<b>0,00</b>	<b>0,00</b>
<b>SA3</b>	<b>Saldo (3) Nettofinanzierungssaldo (Saldo 1 + Saldo 2)</b>								<b>-1.200,00</b>	<b>-2.900,00</b>	<b>-3.043,85</b>
<b>Finanzierungstätigkeit</b>											
<b>SU 35</b>	<b>Summe Einzahlungen aus der Finanzierungstätigkeit</b>								<b>0,00</b>	<b>0,00</b>	<b>0,00</b>
1/853000-346000	Investitionsdarlehen von Finanzunternehmen		3614			0,00	0,00	0,00	16.800,00	16.200,00	14.917,70
<b>SU 36</b>	<b>Summe Auszahlungen aus der Finanzierungstätigkeit</b>								<b>16.800,00</b>	<b>16.200,00</b>	<b>14.917,70</b>
<b>SA4</b>	<b>Saldo (4) Geldfluss aus der Finanzierungstätigkeit (35 – 36)</b>								<b>-16.800,00</b>	<b>-16.200,00</b>	<b>-14.917,70</b>
<b>SA5</b>	<b>Saldo (5) Geldfluss aus der voranschlagswirksamen Gebarung (Saldo 3 + Saldo 4)</b>								<b>-18.000,00</b>	<b>-19.100,00</b>	<b>-17.961,55</b>
<b>853400 Sanierung Wohnhäuser Neue Heimat</b>											
<b>Operative Gebarung</b>											
2/853400+811114	Erträge Hauptmietzins inkl. Leerstehung (HV Neue Heimat)	2115	3115	14		840.000,00	855.200,00	804.116,21	840.000,00	855.200,00	804.116,21
2/853400+811314	Erträge Betriebskosten (HV Neue Heimat)	2115	3115	14		780.000,00	780.000,00	826.364,52	780.000,00	780.000,00	826.364,52
2/853400+828100	Ersätze für Finanzschulden	2116	3116			0,00	44.800,00	44.824,16	0,00	44.800,00	44.824,16
2/853400+860000	Transfers von Bund, Bundesfonds und Bundeskammern	2121	3121			0,00	19.000,00	0,00	0,00	19.000,00	0,00
<b>SU 21 / 31</b>	<b>Summe Erträge / Einzahlungen operative Gebarung</b>					<b>1.620.000,00</b>	<b>1.699.000,00</b>	<b>1.675.304,89</b>	<b>1.620.000,00</b>	<b>1.699.000,00</b>	<b>1.675.304,89</b>
1/853400-650000	Zinsen für Finanzschulden in Euro	2241	3241			10.100,00	15.600,00	27.196,66	10.100,00	15.600,00	27.196,66
1/853400-680000	Planmäßige Abschreibung	2226				643.900,00	635.400,00	639.620,40	0,00	0,00	0,00
1/853400-700001	HMZ Aufwand (HV Neue Heimat)	2223	3223	24		531.500,00	550.000,00	258.812,72	531.500,00	550.000,00	258.812,72
1/853400-700002	BK Aufwand (HV Neue Heimat)	2223	3223	24		780.000,00	780.000,00	910.580,74	780.000,00	780.000,00	910.580,74
1/853400-700003	sonstiger Aufwand, Bankspesen, ... (HV Neue Heimat)	2223	3223	24		9.200,00	9.200,00	5.972,16	9.200,00	9.200,00	5.972,16
1/853400-720000	Kostenbeiträge (Kostenersätze) für Leistungen	2225	3225	24		29.800,00	22.200,00	29.041,64	29.800,00	22.200,00	29.041,64

		MVAG VC QU			Ergebnisvoranschlag			Finanzierungsvoranschlag		
		EH	FH		VA 2026	VA 2025	RA 2024	VA 2026	VA 2025	RA 2024
1/853400-729000	Sonstige Aufwendungen	2225	3225	24	1.400,00	1.200,00	1.018,00	1.400,00	1.200,00	1.018,00
<b>SU 22 / 32</b>	<b>Summe Aufwendungen / Auszahlungen operative Gebarung</b>				<b>2.005.900,00</b>	<b>2.013.600,00</b>	<b>1.872.242,32</b>	<b>1.362.000,00</b>	<b>1.378.200,00</b>	<b>1.232.621,92</b>
<b>SA 0 / SA 1</b>	<b>(0) Nettoergebnis (21 - 22) / (1) Geldfluss operative Gebarung (31 - 32)</b>				<b>-385.900,00</b>	<b>-314.600,00</b>	<b>-196.937,43</b>	<b>258.000,00</b>	<b>320.800,00</b>	<b>442.682,97</b>
<b>SA01</b>	<b>Saldo (01) Haushaltsrücklagen (230 - 240)</b>				<b>0,00</b>	<b>0,00</b>	<b>0,00</b>	<b>0,00</b>	<b>0,00</b>	<b>0,00</b>
<b>SA00</b>	<b>Saldo (00) Nettoergebnis nach Haushaltsrücklagen (Saldo 0 + Saldo 01)</b>				<b>-385.900,00</b>	<b>-314.600,00</b>	<b>-196.937,43</b>			
<b>Investive Gebarung</b>										
<b>SU 33</b>	<b>Summe Einzahlungen investive Gebarung</b>							<b>0,00</b>	<b>0,00</b>	<b>0,00</b>
1/853400-010000	Gebäude und Bauten		3413	2 40	0,00	0,00	0,00	250.000,00	250.000,00	214.191,10
<b>SU 34</b>	<b>Summe Auszahlungen investive Gebarung</b>							<b>250.000,00</b>	<b>250.000,00</b>	<b>214.191,10</b>
<b>SA2</b>	<b>Saldo (2) Geldfluss aus der Investiven Gebarung (33 - 34)</b>							<b>-250.000,00</b>	<b>-250.000,00</b>	<b>-214.191,10</b>
<b>SA3</b>	<b>Saldo (3) Nettofinanzierungssaldo (Saldo 1 + Saldo 2)</b>							<b>8.000,00</b>	<b>70.800,00</b>	<b>228.491,87</b>
<b>Finanzierungstätigkeit</b>										
<b>SU 35</b>	<b>Summe Einzahlungen aus der Finanzierungstätigkeit</b>							<b>0,00</b>	<b>0,00</b>	<b>0,00</b>
1/853400-346000	Investitionsdarlehen von Finanzunternehmen		3614		0,00	0,00	0,00	138.900,00	173.700,00	165.774,58
<b>SU 36</b>	<b>Summe Auszahlungen aus der Finanzierungstätigkeit</b>							<b>138.900,00</b>	<b>173.700,00</b>	<b>165.774,58</b>
<b>SA4</b>	<b>Saldo (4) Geldfluss aus der Finanzierungstätigkeit (35 - 36)</b>							<b>-138.900,00</b>	<b>-173.700,00</b>	<b>-165.774,58</b>
<b>SA5</b>	<b>Saldo (5) Geldfluss aus der voranschlagswirksamen Gebarung (Saldo 3 + Saldo 4)</b>							<b>-130.900,00</b>	<b>-102.900,00</b>	<b>62.717,29</b>
<b>853600</b>	<b>Wohn- und Geschäftsgebäude Verwaltung Terra</b>									
<b>Operative Gebarung</b>										
2/853600+811116	Erträge Miete + BK (HV Terra)	2115	3115	14	86.400,00	81.000,00	67.295,76	86.400,00	81.000,00	67.295,76
2/853600+828100	Ersätze für Finanzschulden	2116	3116		0,00	7.000,00	8.689,88	0,00	7.000,00	8.689,88
2/853600+828107	Ersätze DL 617/4000072 WH Möllersdorferstraße	2116	3116	18	0,00	0,00	8.712,94	0,00	0,00	8.712,94
<b>SU 21 / 31</b>	<b>Summe Erträge / Einzahlungen operative Gebarung</b>				<b>86.400,00</b>	<b>88.000,00</b>	<b>84.698,58</b>	<b>86.400,00</b>	<b>88.000,00</b>	<b>84.698,58</b>
1/853600-650000	Zinsen für Finanzschulden in Euro	2241	3241		0,00	200,00	805,19	0,00	200,00	805,19
1/853600-680000	Planmäßige Abschreibung	2226			13.100,00	13.100,00	13.082,92	0,00	0,00	0,00
1/853600-700004	HMZ u. BK Aufwand (HV Terra)	2223	3223	24	66.000,00	74.400,00	43.833,60	66.000,00	74.400,00	43.833,60
1/853600-700005	Zuführung an EVB (Terra)	2223	3223		20.400,00	0,00	0,00	20.400,00	0,00	0,00
<b>SU 22 / 32</b>	<b>Summe Aufwendungen / Auszahlungen operative Gebarung</b>				<b>99.500,00</b>	<b>87.700,00</b>	<b>57.721,71</b>	<b>86.400,00</b>	<b>74.600,00</b>	<b>44.638,79</b>
<b>SA 0 / SA 1</b>	<b>(0) Nettoergebnis (21 - 22) / (1) Geldfluss operative Gebarung (31 - 32)</b>				<b>-13.100,00</b>	<b>300,00</b>	<b>26.976,87</b>	<b>0,00</b>	<b>13.400,00</b>	<b>40.059,79</b>
<b>SA01</b>	<b>Saldo (01) Haushaltsrücklagen (230 - 240)</b>				<b>0,00</b>	<b>0,00</b>	<b>0,00</b>	<b>0,00</b>	<b>0,00</b>	<b>0,00</b>
<b>SA00</b>	<b>Saldo (00) Nettoergebnis nach Haushaltsrücklagen (Saldo 0 + Saldo 01)</b>				<b>-13.100,00</b>	<b>300,00</b>	<b>26.976,87</b>			
<b>Investive Gebarung</b>										
<b>SU 33</b>	<b>Summe Einzahlungen investive Gebarung</b>							<b>0,00</b>	<b>0,00</b>	<b>0,00</b>
<b>SU 34</b>	<b>Summe Auszahlungen investive Gebarung</b>							<b>0,00</b>	<b>0,00</b>	<b>0,00</b>
<b>SA2</b>	<b>Saldo (2) Geldfluss aus der Investiven Gebarung (33 - 34)</b>							<b>0,00</b>	<b>0,00</b>	<b>0,00</b>

		MVAG		VC QU	Ergebnisvoranschlag			Finanzierungsvoranschlag		
		EH	FH		VA 2026	VA 2025	RA 2024	VA 2026	VA 2025	RA 2024
<b>SA3</b>	<b>Saldo (3) Nettofinanzierungssaldo (Saldo 1 + Saldo 2)</b>							<b>0,00</b>	<b>13.400,00</b>	<b>40.059,79</b>
<b>Finanzierungstätigkeit</b>										
<b>SU 35</b>	<b>Summe Einzahlungen aus der Finanzierungstätigkeit</b>							<b>0,00</b>	<b>0,00</b>	<b>0,00</b>
1/853600-346000	Investitionsdarlehen von Finanzunternehmen		3614		0,00	0,00	0,00	0,00	8.500,00	16.597,63
<b>SU 36</b>	<b>Summe Auszahlungen aus der Finanzierungstätigkeit</b>							<b>0,00</b>	<b>8.500,00</b>	<b>16.597,63</b>
<b>SA4</b>	<b>Saldo (4) Geldfluss aus der Finanzierungstätigkeit (35 – 36)</b>							<b>0,00</b>	<b>-8.500,00</b>	<b>-16.597,63</b>
<b>SA5</b>	<b>Saldo (5) Geldfluss aus der voranschlagswirksamen Gebarung (Saldo 3 + Saldo 4)</b>							<b>0,00</b>	<b>4.900,00</b>	<b>23.462,16</b>
<b>853700</b>	<b>Betriebe f.d.Err.u.Verw. v.Wohn- u Geschäftsgebäuden</b>									
<b>Operative Gebarung</b>										
2/853700+811100	Miet- und Pachtertrag unbewegliche Sachen	2115	3115	14	200,00	200,00	365,42	200,00	200,00	0,00
<b>SU 21 / 31</b>	<b>Summe Erträge / Einzahlungen operative Gebarung</b>				<b>200,00</b>	<b>200,00</b>	<b>365,42</b>	<b>200,00</b>	<b>200,00</b>	<b>0,00</b>
<b>SU 22 / 32</b>	<b>Summe Aufwendungen / Auszahlungen operative Gebarung</b>				<b>0,00</b>	<b>0,00</b>	<b>0,00</b>	<b>0,00</b>	<b>0,00</b>	<b>0,00</b>
<b>SA 0 / SA 1</b>	<b>(0) Nettoergebnis (21 - 22) / (1) Geldfluss operative Gebarung (31 – 32)</b>				<b>200,00</b>	<b>200,00</b>	<b>365,42</b>	<b>200,00</b>	<b>200,00</b>	<b>0,00</b>
<b>SA01</b>	<b>Saldo (01) Haushaltsrücklagen (230 - 240)</b>				<b>0,00</b>	<b>0,00</b>	<b>0,00</b>	<b>0,00</b>	<b>0,00</b>	<b>0,00</b>
<b>SA00</b>	<b>Saldo (00) Nettoergebnis nach Haushaltsrücklagen (Saldo 0 + Saldo 01)</b>				<b>200,00</b>	<b>200,00</b>	<b>365,42</b>			
<b>Investive Gebarung</b>										
<b>SU 33</b>	<b>Summe Einzahlungen investive Gebarung</b>							<b>0,00</b>	<b>0,00</b>	<b>0,00</b>
<b>SU 34</b>	<b>Summe Auszahlungen investive Gebarung</b>							<b>0,00</b>	<b>0,00</b>	<b>0,00</b>
<b>SA2</b>	<b>Saldo (2) Geldfluss aus der Investiven Gebarung (33 – 34)</b>							<b>0,00</b>	<b>0,00</b>	<b>0,00</b>
<b>SA3</b>	<b>Saldo (3) Nettofinanzierungssaldo (Saldo 1 + Saldo 2)</b>							<b>200,00</b>	<b>200,00</b>	<b>0,00</b>
<b>Finanzierungstätigkeit</b>										
<b>SU 35</b>	<b>Summe Einzahlungen aus der Finanzierungstätigkeit</b>							<b>0,00</b>	<b>0,00</b>	<b>0,00</b>
<b>SU 36</b>	<b>Summe Auszahlungen aus der Finanzierungstätigkeit</b>							<b>0,00</b>	<b>0,00</b>	<b>0,00</b>
<b>SA4</b>	<b>Saldo (4) Geldfluss aus der Finanzierungstätigkeit (35 – 36)</b>							<b>0,00</b>	<b>0,00</b>	<b>0,00</b>
<b>SA5</b>	<b>Saldo (5) Geldfluss aus der voranschlagswirksamen Gebarung (Saldo 3 + Saldo 4)</b>							<b>200,00</b>	<b>200,00</b>	<b>0,00</b>
<b>87</b>	<b>Wirtschaftliche Unternehmungen</b>									
<b>870</b>	<b>Elektrizitätsversorgung</b>									
<b>870000</b>	<b>Elektrizitätsversorgung</b>									
<b>Operative Gebarung</b>										
2/870000+810014	Erträge aus Leistungen - Einspeiseentgelt PV	2114	3114		4.200,00	0,00	0,00	4.200,00	0,00	0,00
<b>SU 21 / 31</b>	<b>Summe Erträge / Einzahlungen operative Gebarung</b>				<b>4.200,00</b>	<b>0,00</b>	<b>0,00</b>	<b>4.200,00</b>	<b>0,00</b>	<b>0,00</b>
1/870000-600001	Energiebezüge Strom	2222	3222		100,00	0,00	0,00	100,00	0,00	0,00

		MVAG		VC QU	Ergebnisvoranschlag			Finanzierungsvoranschlag		
		EH	FH		VA 2026	VA 2025	RA 2024	VA 2026	VA 2025	RA 2024
1/870000-619000	Instandhaltung von Sonderanlagen	2224	3224		5.000,00	1.000,00	0,00	5.000,00	1.000,00	0,00
1/870000-650000	Zinsen für Finanzschulden in Euro	2241	3241		2.600,00	3.000,00	0,00	2.600,00	3.000,00	0,00
1/870000-651000	Zinsaufwand für Finanzierungsleasing	2241	3241		4.200,00	0,00	0,00	4.200,00	0,00	0,00
<b>SU 22 / 32</b>	<b>Summe Aufwendungen / Auszahlungen operative Gebarung</b>				<b>11.900,00</b>	<b>4.000,00</b>	<b>0,00</b>	<b>11.900,00</b>	<b>4.000,00</b>	<b>0,00</b>
<b>SA 0 / SA 1</b>	<b>(0) Nettoergebnis (21 - 22) / (1) Geldfluss operative Gebarung (31 - 32)</b>				<b>-7.700,00</b>	<b>-4.000,00</b>	<b>0,00</b>	<b>-7.700,00</b>	<b>-4.000,00</b>	<b>0,00</b>
<b>SA01</b>	<b>Saldo (01) Haushaltsrücklagen (230 - 240)</b>				<b>0,00</b>	<b>0,00</b>	<b>0,00</b>	<b>0,00</b>	<b>0,00</b>	<b>0,00</b>
<b>SA00</b>	<b>Saldo (00) Nettoergebnis nach Haushaltsrücklagen (Saldo 0 + Saldo 01)</b>				<b>-7.700,00</b>	<b>-4.000,00</b>	<b>0,00</b>			
<b>Investive Gebarung</b>										
6/870000+300000	Kapitaltransfers von Bund, Bundesfonds und Bundeskammern		3331	1	0,00	0,00	0,00	0,00	18.000,00	0,00
6/870000+301000	Kapitaltransfers von Ländern, Landesfonds und Landeskammern		3331	1	0,00	0,00	0,00	0,00	5.000,00	0,00
<b>SU 33</b>	<b>Summe Einzahlungen investive Gebarung</b>							<b>0,00</b>	<b>23.000,00</b>	<b>0,00</b>
5/870000-050004	Photovoltaikanlage BORG		3412	1	0,00	0,00	0,00	0,00	190.100,00	19.924,88
<b>SU 34</b>	<b>Summe Auszahlungen investive Gebarung</b>							<b>0,00</b>	<b>190.100,00</b>	<b>19.924,88</b>
<b>SA2</b>	<b>Saldo (2) Geldfluss aus der Investiven Gebarung (33 - 34)</b>							<b>0,00</b>	<b>-167.100,00</b>	<b>-19.924,88</b>
<b>SA3</b>	<b>Saldo (3) Nettofinanzierungssaldo (Saldo 1 + Saldo 2)</b>							<b>-7.700,00</b>	<b>-171.100,00</b>	<b>-19.924,88</b>
<b>Finanzierungstätigkeit</b>										
6/870000+310003	Leasing - Bürgerbeteiligung PV-Anlage BORG		3515	1	0,00	0,00	0,00	0,00	129.800,00	0,00
6/870000+346000	Investitionsdarlehen von Finanzunternehmen		3514	1	0,00	0,00	0,00	0,00	245.000,00	0,00
<b>SU 35</b>	<b>Summe Einzahlungen aus der Finanzierungstätigkeit</b>							<b>0,00</b>	<b>374.800,00</b>	<b>0,00</b>
1/870000-310003	Leasing - Bürgerbeteiligung PV-Anlage BORG		3615		0,00	0,00	0,00	26.000,00	0,00	0,00
1/870000-346000	Investitionsdarlehen von Finanzunternehmen		3614		0,00	0,00	0,00	9.600,00	11.100,00	0,00
5/870000-346000	Investitionsdarlehen von Finanzunternehmen		3614	1	0,00	0,00	0,00	0,00	187.800,00	0,00
<b>SU 36</b>	<b>Summe Auszahlungen aus der Finanzierungstätigkeit</b>							<b>35.600,00</b>	<b>198.900,00</b>	<b>0,00</b>
<b>SA4</b>	<b>Saldo (4) Geldfluss aus der Finanzierungstätigkeit (35 - 36)</b>							<b>-35.600,00</b>	<b>175.900,00</b>	<b>0,00</b>
<b>SA5</b>	<b>Saldo (5) Geldfluss aus der voranschlagswirksamen Gebarung (Saldo 3 + Saldo 4)</b>							<b>-43.300,00</b>	<b>4.800,00</b>	<b>-19.924,88</b>
<b>878</b>	<b>Zusammengefasste Unternehmungen</b>									
<b>878000</b>	<b>Wirtschaftliche Unternehmungen Druckfabrik Guntramsdorf</b>									
<b>Operative Gebarung</b>										
2/878000+817000	Erträge aus der Auflösung von sonstigen Rückstellungen	2117			0,00	0,00	11.788,79	0,00	0,00	0,00
<b>SU 21 / 31</b>	<b>Summe Erträge / Einzahlungen operative Gebarung</b>				<b>0,00</b>	<b>0,00</b>	<b>11.788,79</b>	<b>0,00</b>	<b>0,00</b>	<b>0,00</b>
1/878000-400000	Geringwertige Wirtschaftsgüter (GWG)	2221	3221	23	0,00	0,00	166,66	0,00	0,00	166,66

		MVAG		VC QU	Ergebnisvoranschlag			Finanzierungsvoranschlag		
		EH	FH		VA 2026	VA 2025	RA 2024	VA 2026	VA 2025	RA 2024
1/878000-400002	GWG Dienstkleidung	2221	3221	23	100,00	100,00	110,00	100,00	100,00	110,00
1/878000-454000	Reinigungsmittel	2221	3221	23	100,00	100,00	879,79	100,00	100,00	879,79
1/878000-5	Personalkonten verdichtet	22	32		143.300,00	128.500,00	125.420,48	138.600,00	127.400,00	120.593,87
1/878000-729047	Interne Leistungsverrechnung Diverses	2225	3225	24	200,00	200,00	36,94	200,00	200,00	36,94
<b>SU 22 / 32</b>	<b>Summe Aufwendungen / Auszahlungen operative Gebarung</b>				<b>143.700,00</b>	<b>128.900,00</b>	<b>126.613,87</b>	<b>139.000,00</b>	<b>127.800,00</b>	<b>121.787,26</b>
<b>SA 0 / SA 1</b>	<b>(0) Nettoergebnis (21 - 22) / (1) Geldfluss operative Gebarung (31 - 32)</b>				<b>-143.700,00</b>	<b>-128.900,00</b>	<b>-114.825,08</b>	<b>-139.000,00</b>	<b>-127.800,00</b>	<b>-121.787,26</b>
<b>SA01</b>	<b>Saldo (01) Haushaltsrücklagen (230 - 240)</b>				<b>0,00</b>	<b>0,00</b>	<b>0,00</b>	<b>0,00</b>	<b>0,00</b>	<b>0,00</b>
<b>SA00</b>	<b>Saldo (00) Nettoergebnis nach Haushaltsrücklagen (Saldo 0 + Saldo 01)</b>				<b>-143.700,00</b>	<b>-128.900,00</b>	<b>-114.825,08</b>			
<b>Investive Gebarung</b>										
<b>SU 33</b>	<b>Summe Einzahlungen investive Gebarung</b>							<b>0,00</b>	<b>0,00</b>	<b>0,00</b>
<b>SU 34</b>	<b>Summe Auszahlungen investive Gebarung</b>							<b>0,00</b>	<b>0,00</b>	<b>0,00</b>
<b>SA2</b>	<b>Saldo (2) Geldfluss aus der Investiven Gebarung (33 - 34)</b>							<b>0,00</b>	<b>0,00</b>	<b>0,00</b>
<b>SA3</b>	<b>Saldo (3) Nettofinanzierungssaldo (Saldo 1 + Saldo 2)</b>							<b>-139.000,00</b>	<b>-127.800,00</b>	<b>-121.787,26</b>
<b>Finanzierungstätigkeit</b>										
<b>SU 35</b>	<b>Summe Einzahlungen aus der Finanzierungstätigkeit</b>							<b>0,00</b>	<b>0,00</b>	<b>0,00</b>
<b>SU 36</b>	<b>Summe Auszahlungen aus der Finanzierungstätigkeit</b>							<b>0,00</b>	<b>0,00</b>	<b>0,00</b>
<b>SA4</b>	<b>Saldo (4) Geldfluss aus der Finanzierungstätigkeit (35 - 36)</b>							<b>0,00</b>	<b>0,00</b>	<b>0,00</b>
<b>SA5</b>	<b>Saldo (5) Geldfluss aus der voranschlagswirksamen Gebarung (Saldo 3 + Saldo 4)</b>							<b>-139.000,00</b>	<b>-127.800,00</b>	<b>-121.787,26</b>
<b>878100</b>	<b>Facility Management</b>									
<b>Operative Gebarung</b>										
2/878100+816001	Kostenbeiträge - Personalkosten	2114	3114	13	20.000,00	26.700,00	23.631,34	20.000,00	26.700,00	25.285,83
2/878100+817000	Erträge aus der Auflösung von sonstigen Rückstellungen	2117			0,00	0,00	22.406,32	0,00	0,00	0,00
2/878100+863001	Transfers von AMS	2121	3121	15	18.400,00	16.200,00	15.429,31	18.400,00	16.200,00	15.429,31
<b>SU 21 / 31</b>	<b>Summe Erträge / Einzahlungen operative Gebarung</b>				<b>38.400,00</b>	<b>42.900,00</b>	<b>61.466,97</b>	<b>38.400,00</b>	<b>42.900,00</b>	<b>40.715,14</b>
1/878100-400002	GWG Dienstkleidung	2221	3221	23	100,00	100,00	101,93	100,00	100,00	101,93
1/878100-459000	Sonstige Verbrauchsgüter	2221	3221	23	100,00	100,00	0,00	100,00	100,00	0,00
1/878100-5	Personalkonten verdichtet	22	32		190.800,00	179.400,00	185.836,03	184.500,00	172.700,00	175.583,39
1/878100-700126	Miete Büro Druckfabrik (Verwaltung)	2223	3223	24	1.200,00	1.200,00	1.138,09	1.200,00	1.200,00	1.224,81
1/878100-700326	Betriebskosten Büro Druckfabrik (Verwaltung)	2223	3223	24	600,00	600,00	493,96	600,00	600,00	533,24
1/878100-724000	Reisegebühren (inkl. Kilometergelder)	2225	3225		1.300,00	200,00	455,54	1.300,00	200,00	455,54
1/878100-729000	Sonstige Aufwendungen	2225	3225	24	100,00	100,00	0,00	100,00	100,00	0,00
<b>SU 22 / 32</b>	<b>Summe Aufwendungen / Auszahlungen operative Gebarung</b>				<b>194.200,00</b>	<b>181.700,00</b>	<b>188.025,55</b>	<b>187.900,00</b>	<b>175.000,00</b>	<b>177.898,91</b>
<b>SA 0 / SA 1</b>	<b>(0) Nettoergebnis (21 - 22) / (1) Geldfluss operative Gebarung (31 - 32)</b>				<b>-155.800,00</b>	<b>-138.800,00</b>	<b>-126.558,58</b>	<b>-149.500,00</b>	<b>-132.100,00</b>	<b>-137.183,77</b>
<b>SA01</b>	<b>Saldo (01) Haushaltsrücklagen (230 - 240)</b>				<b>0,00</b>	<b>0,00</b>	<b>0,00</b>	<b>0,00</b>	<b>0,00</b>	<b>0,00</b>
<b>SA00</b>	<b>Saldo (00) Nettoergebnis nach Haushaltsrücklagen (Saldo 0 + Saldo 01)</b>				<b>-155.800,00</b>	<b>-138.800,00</b>	<b>-126.558,58</b>			

		MVAG VC QU			Ergebnisvoranschlag			Finanzierungsvoranschlag		
		EH	FH		VA 2026	VA 2025	RA 2024	VA 2026	VA 2025	RA 2024
<b>Investive Gebarung</b>										
<b>SU 33</b>	<b>Summe Einzahlungen investive Gebarung</b>							<b>0,00</b>	<b>0,00</b>	<b>0,00</b>
<b>SU 34</b>	<b>Summe Auszahlungen investive Gebarung</b>							<b>0,00</b>	<b>0,00</b>	<b>0,00</b>
<b>SA2</b>	<b>Saldo (2) Geldfluss aus der Investiven Gebarung (33 – 34)</b>							<b>0,00</b>	<b>0,00</b>	<b>0,00</b>
<b>SA3</b>	<b>Saldo (3) Nettofinanzierungssaldo (Saldo 1 + Saldo 2)</b>							<b>-149.500,00</b>	<b>-132.100,00</b>	<b>-137.183,77</b>
<b>Finanzierungstätigkeit</b>										
<b>SU 35</b>	<b>Summe Einzahlungen aus der Finanzierungstätigkeit</b>							<b>0,00</b>	<b>0,00</b>	<b>0,00</b>
<b>SU 36</b>	<b>Summe Auszahlungen aus der Finanzierungstätigkeit</b>							<b>0,00</b>	<b>0,00</b>	<b>0,00</b>
<b>SA4</b>	<b>Saldo (4) Geldfluss aus der Finanzierungstätigkeit (35 – 36)</b>							<b>0,00</b>	<b>0,00</b>	<b>0,00</b>
<b>SA5</b>	<b>Saldo (5) Geldfluss aus der voranschlagswirksamen Gebarung (Saldo 3 + Saldo 4)</b>							<b>-149.500,00</b>	<b>-132.100,00</b>	<b>-137.183,77</b>
<b>88 Wirtschaftliche Unternehmungen (Fortsetzung)</b>										
<b>882</b>	<b>Werbebetriebe</b>									
<b>882000</b>	<b>Werbebetriebe</b>									
<b>Operative Gebarung</b>										
2/882000+808000	Veräußerungen von Waren	2116	3116	16	400,00	900,00	814,14	400,00	900,00	814,14
2/882000+808004	Veräußerung von Waren - Bücher, Chroniken, Broschüren, ...	2116	3116	16	100,00	100,00	18,74	100,00	100,00	18,74
2/882000+810007	Erträge aus Leistungen - Inserate (Auslese)	2114	3114	13	38.100,00	53.500,00	37.043,00	38.100,00	53.500,00	38.478,00
2/882000+811000	Miet- und Pachtertrag	2115	3115	14	25.000,00	35.300,00	23.390,61	25.000,00	35.300,00	28.297,41
2/882000+811202	Mietertrag - Entlehnungsgebühren	2115	3115	14	0,00	200,00	135,00	0,00	200,00	135,00
2/882000+816000	Kostenbeiträge (Kostenersätze) für sonstige Leistungen	2114	3114	13	700,00	400,00	412,50	700,00	400,00	722,50
2/882000+817000	Erträge aus der Auflösung von sonstigen Rückstellungen	2117			0,00	0,00	1.598,95	0,00	0,00	0,00
2/882000+828000	Rückersätze von Aufwendungen	2116	3116	18	0,00	0,00	300,00	0,00	0,00	0,00
2/882000+871000	Kapitaltransfers aus Gemeinde-Bedarfszuweisungsmitteln	2121	3121	1	60.000,00	0,00	0,00	60.000,00	0,00	0,00
<b>SU 21 / 31</b>	<b>Summe Erträge / Einzahlungen operative Gebarung</b>				<b>124.300,00</b>	<b>90.400,00</b>	<b>63.712,94</b>	<b>124.300,00</b>	<b>90.400,00</b>	<b>68.465,79</b>
1/882000-400000	Geringwertige Wirtschaftsgüter (GWG)	2221	3221	23	1.000,00	2.400,00	3.433,89	1.000,00	2.400,00	3.433,89
1/882000-400002	GWG Dienstkleidung	2221	3221	23	200,00	200,00	209,00	200,00	200,00	209,00
1/882000-413003	Handelswaren Guntramsdorf-Taschen	2221	3221	23	0,00	0,00	4.073,41	0,00	0,00	0,00
1/882000-456000	Schreib-, Zeichen- und sonstige Büromittel	2221	3221	23	100,00	100,00	7,39	100,00	100,00	7,39
1/882000-457000	Druckwerke	2221	3221	23	2.100,00	2.000,00	1.080,84	2.100,00	2.000,00	2.639,48
1/882000-457001	Druckwerke Auslese	2221	3221	23	38.500,00	79.800,00	82.139,10	38.500,00	79.800,00	75.988,89
1/882000-459000	Sonstige Verbrauchsgüter	2221	3221	23	100,00	100,00	28,01	100,00	100,00	28,01
1/882000-5	Personalkonten verdichtet	22	32		154.800,00	146.600,00	141.241,23	154.100,00	146.000,00	141.228,48

		MVAG		VC QU	Ergebnisvoranschlag			Finanzierungsvoranschlag		
		EH	FH		VA 2026	VA 2025	RA 2024	VA 2026	VA 2025	RA 2024
1/882000-630000	Postdienste	2222	3222	24	17.400,00	17.000,00	18.609,29	17.400,00	17.000,00	18.462,69
1/882000-631000	Telekommunikationsdienste	2222	3222	24	700,00	700,00	796,57	700,00	700,00	796,85
1/882000-680000	Planmäßige Abschreibung	2226			5.200,00	3.800,00	4.471,88	0,00	0,00	0,00
1/882000-723000	Amtspauschalien und Repräsentationsaufwendungen	2225	3225	24	4.000,00	4.600,00	5.864,54	4.000,00	4.600,00	797,30
1/882000-724000	Reisegebühren (inkl. Kilometergelder)	2225	3225	24	300,00	100,00	118,58	300,00	100,00	118,58
1/882000-728000	Entgelte für sonstige Leistungen	2225	3225	24	19.800,00	21.300,00	21.137,95	19.800,00	21.300,00	21.431,95
1/882000-728026	sonstiger Aufwand Software laufend (Wartung, ...)	2225	3225	24	10.000,00	10.500,00	9.944,00	10.000,00	10.500,00	11.377,60
1/882000-728040	sonstiger Aufwand - Guntramsdorf App	2225	3225	24	20.000,00	27.000,00	20.727,25	20.000,00	27.000,00	20.727,25
1/882000-729000	Sonstige Aufwendungen	2225	3225	24	14.400,00	43.400,00	9.453,39	14.400,00	43.400,00	9.453,39
<b>SU 22 / 32</b>	<b>Summe Aufwendungen / Auszahlungen operative Gebarung</b>				<b>288.600,00</b>	<b>359.600,00</b>	<b>323.336,32</b>	<b>282.700,00</b>	<b>355.200,00</b>	<b>306.700,75</b>
<b>SA 0 / SA 1</b>	<b>(0) Nettoergebnis (21 - 22) / (1) Geldfluss operative Gebarung (31 - 32)</b>				<b>-164.300,00</b>	<b>-269.200,00</b>	<b>-259.623,38</b>	<b>-158.400,00</b>	<b>-264.800,00</b>	<b>-238.234,96</b>
1/882000-794009	Zuweisung an zweckgebundene Haushaltsrücklagen (nicht finanzwirksam)	2401			57.000,00	0,00	0,00	0,00	0,00	0,00
<b>SA01</b>	<b>Saldo (01) Haushaltsrücklagen (230 - 240)</b>				<b>-57.000,00</b>	<b>0,00</b>	<b>0,00</b>	<b>0,00</b>	<b>0,00</b>	<b>0,00</b>
<b>SA00</b>	<b>Saldo (00) Nettoergebnis nach Haushaltsrücklagen (Saldo 0 + Saldo 01)</b>				<b>-221.300,00</b>	<b>-269.200,00</b>	<b>-259.623,38</b>			
<b>Investive Gebarung</b>										
<b>SU 33</b>	<b>Summe Einzahlungen investive Gebarung</b>							<b>0,00</b>	<b>0,00</b>	<b>0,00</b>
1/882000-042000	Amts-, Betriebs- und Geschäftsausstattung	3415	2 41		0,00	0,00	0,00	0,00	0,00	2.517,11
1/882000-042001	Werbetafeln, Schaukästen, Werbeschilder	3415	2 41		0,00	0,00	0,00	500,00	500,00	0,00
1/882000-070000	Aktivierungsfähige Rechte (immaterielle Vermögenswerte)	3411	1		0,00	0,00	0,00	60.000,00	60.000,00	16.734,38
1/882000-070104	Entwicklung APP	3411	2		0,00	0,00	0,00	5.000,00	0,00	0,00
<b>SU 34</b>	<b>Summe Auszahlungen investive Gebarung</b>							<b>65.500,00</b>	<b>60.500,00</b>	<b>19.251,49</b>
<b>SA2</b>	<b>Saldo (2) Geldfluss aus der Investiven Gebarung (33 - 34)</b>							<b>-65.500,00</b>	<b>-60.500,00</b>	<b>-19.251,49</b>
<b>SA3</b>	<b>Saldo (3) Nettofinanzierungssaldo (Saldo 1 + Saldo 2)</b>							<b>-223.900,00</b>	<b>-325.300,00</b>	<b>-257.486,45</b>
<b>Finanzierungstätigkeit</b>										
<b>SU 35</b>	<b>Summe Einzahlungen aus der Finanzierungstätigkeit</b>							<b>0,00</b>	<b>0,00</b>	<b>0,00</b>
<b>SU 36</b>	<b>Summe Auszahlungen aus der Finanzierungstätigkeit</b>							<b>0,00</b>	<b>0,00</b>	<b>0,00</b>
<b>SA4</b>	<b>Saldo (4) Geldfluss aus der Finanzierungstätigkeit (35 - 36)</b>							<b>0,00</b>	<b>0,00</b>	<b>0,00</b>
<b>SA5</b>	<b>Saldo (5) Geldfluss aus der voranschlagswirksamen Gebarung (Saldo 3 + Saldo 4)</b>							<b>-223.900,00</b>	<b>-325.300,00</b>	<b>-257.486,45</b>
<b>882100</b>	<b>Werbetriebe Veranstaltungen</b>									
<b>Operative Gebarung</b>										
2/882100+816043	Kostenbeiträge - Streetfood Festival	2114	3114		19.000,00	15.400,00	13.416,67	19.000,00	15.400,00	13.416,67
2/882100+816044	Kostenbeiträge - Trabrenntag	2114	3114	13	0,00	2.100,00	2.000,00	0,00	2.100,00	2.000,00
<b>SU 21 / 31</b>	<b>Summe Erträge / Einzahlungen operative Gebarung</b>				<b>19.000,00</b>	<b>17.500,00</b>	<b>15.416,67</b>	<b>19.000,00</b>	<b>17.500,00</b>	<b>15.416,67</b>

		MVAG		VC QU	Ergebnisvoranschlag			Finanzierungsvoranschlag		
		EH	FH		VA 2026	VA 2025	RA 2024	VA 2026	VA 2025	RA 2024
1/882100-710000	Öffentliche Abgaben, ohne Gebühren gemäß FAG	2225	3225		100,00	200,00	0,00	100,00	200,00	0,00
1/882100-728043	sonstiger Aufwand Streetfood Festival	2225	3225		50.000,00	44.800,00	42.170,47	50.000,00	44.800,00	41.870,47
1/882100-728044	sonstiger Aufwand Trabrenntag	2225	3225	24	0,00	3.200,00	2.577,17	0,00	3.200,00	2.577,17
1/882100-728045	sonstiger Aufwand Silent Cinema	2225	3225	24	0,00	7.600,00	4.146,15	0,00	7.600,00	4.146,15
<b>SU 22 / 32</b>	<b>Summe Aufwendungen / Auszahlungen operative Gebarung</b>				<b>50.100,00</b>	<b>55.800,00</b>	<b>48.893,79</b>	<b>50.100,00</b>	<b>55.800,00</b>	<b>48.593,79</b>
<b>SA 0 / SA 1</b>	<b>(0) Nettoergebnis (21 - 22) / (1) Geldfluss operative Gebarung (31 – 32)</b>				<b>-31.100,00</b>	<b>-38.300,00</b>	<b>-33.477,12</b>	<b>-31.100,00</b>	<b>-38.300,00</b>	<b>-33.177,12</b>
<b>SA01</b>	<b>Saldo (01) Haushaltsrücklagen (230 - 240)</b>				<b>0,00</b>	<b>0,00</b>	<b>0,00</b>	<b>0,00</b>	<b>0,00</b>	<b>0,00</b>
<b>SA00</b>	<b>Saldo (00) Nettoergebnis nach Haushaltsrücklagen (Saldo 0 + Saldo 01)</b>				<b>-31.100,00</b>	<b>-38.300,00</b>	<b>-33.477,12</b>			
<b>Investive Gebarung</b>										
<b>SU 33</b>	<b>Summe Einzahlungen investive Gebarung</b>							<b>0,00</b>	<b>0,00</b>	<b>0,00</b>
<b>SU 34</b>	<b>Summe Auszahlungen investive Gebarung</b>							<b>0,00</b>	<b>0,00</b>	<b>0,00</b>
<b>SA2</b>	<b>Saldo (2) Geldfluss aus der Investiven Gebarung (33 – 34)</b>							<b>0,00</b>	<b>0,00</b>	<b>0,00</b>
<b>SA3</b>	<b>Saldo (3) Nettofinanzierungssaldo (Saldo 1 + Saldo 2)</b>							<b>-31.100,00</b>	<b>-38.300,00</b>	<b>-33.177,12</b>
<b>Finanzierungstätigkeit</b>										
<b>SU 35</b>	<b>Summe Einzahlungen aus der Finanzierungstätigkeit</b>							<b>0,00</b>	<b>0,00</b>	<b>0,00</b>
<b>SU 36</b>	<b>Summe Auszahlungen aus der Finanzierungstätigkeit</b>							<b>0,00</b>	<b>0,00</b>	<b>0,00</b>
<b>SA4</b>	<b>Saldo (4) Geldfluss aus der Finanzierungstätigkeit (35 – 36)</b>							<b>0,00</b>	<b>0,00</b>	<b>0,00</b>
<b>SA5</b>	<b>Saldo (5) Geldfluss aus der voranschlagswirksamen Gebarung (Saldo 3 + Saldo 4)</b>							<b>-31.100,00</b>	<b>-38.300,00</b>	<b>-33.177,12</b>

		MVAG		VC QU	Ergebnisvoranschlag			Finanzierungsvoranschlag		
		EH	FH		VA 2026	VA 2025	RA 2024	VA 2026	VA 2025	RA 2024
9 Finanzwirtschaft										
90	Gesonderte Verwaltung									
900	Gesonderte Verwaltung									
900000	Gesonderte Verwaltung									
Operative Gebarung										
2/900000+810008	Erträge aus Leistungen - Verwaltungskooperationen Buchhaltung	2114	3114	13	0,00	19.300,00	21.839,88	0,00	19.300,00	21.839,88
2/900000+816000	Kostenbeiträge (Kostenersätze) für sonstige Leistungen	2114	3114	13	100,00	100,00	150,00	100,00	100,00	150,00
2/900000+816003	Kostenbeiträge - Verwaltungskosten	2114	3114	13	105.000,00	119.700,00	81.600,00	105.000,00	119.700,00	81.600,00
2/900000+816014	Kostenbeiträge - Verwaltungskosten Jagdpacht	2114	3114	13	200,00	200,00	200,00	200,00	200,00	200,00
2/900000+817000	Erträge aus der Auflösung von sonstigen Rückstellungen	2117			0,00	0,00	23.451,30	0,00	0,00	0,00
2/900000+828000	Rückersätze von Aufwendungen	2116	3116	18	0,00	900,00	0,00	0,00	900,00	0,00
2/900000+828010	Rückersätze von Aufwendungen - Steuerguthaben Finanzamt	2116	3116	18	800,00	0,00	8.210,87	800,00	0,00	9.254,27
2/900000+829000	Sonstige Erträge	2116	3116	18	0,00	100,00	0,00	0,00	100,00	0,00
SU 21 / 31	Summe Erträge / Einzahlungen operative Gebarung				106.100,00	140.300,00	135.452,05	106.100,00	140.300,00	113.044,15
1/900000-400000	Geringwertige Wirtschaftsgüter (GWG)	2221	3221		500,00	0,00	0,00	500,00	0,00	0,00
1/900000-400002	GWG Dienstkleidung	2221	3221	23	600,00	600,00	611,60	600,00	600,00	611,60
1/900000-456000	Schreib-, Zeichen- und sonstige Büromittel	2221	3221	23	500,00	500,00	205,72	500,00	500,00	411,44
1/900000-457000	Druckwerke	2221	3221	23	300,00	300,00	29,62	300,00	300,00	29,62
1/900000-5	Personalkonten verdichtet	22	32		625.400,00	515.200,00	497.641,77	619.800,00	503.100,00	493.419,37
1/900000-631000	Telekommunikationsdienste	2222	3222	24	200,00	200,00	106,80	200,00	200,00	106,80
1/900000-640001	Rechts- und Beratungsaufwand Anwälte	2222	3222	24	0,00	500,00	0,00	0,00	500,00	0,00
1/900000-640003	Rechts- und Beratungsaufwand Steuerberater	2222	3222	24	12.000,00	15.000,00	4.723,22	12.000,00	15.000,00	15.876,58
1/900000-710000	Öffentliche Abgaben, ohne Gebühren gemäß FAG	2225	3225	24	100,00	100,00	0,00	100,00	100,00	0,00
1/900000-710001	Öffentliche Abgaben Exekutionen	2225	3225	24	0,00	1.500,00	0,00	0,00	1.500,00	0,00
1/900000-710004	Öffentliche Abgaben Umsatzsteuer, Lohnnebenkosten	2225	3225	24	2.000,00	2.600,00	0,00	2.000,00	2.600,00	0,00
1/900000-723000	Amtspauschalien und Repräsentationsaufwendungen	2225	3225	24	1.500,00	2.000,00	719,64	1.500,00	2.000,00	719,64
1/900000-724000	Reisegebühren (inkl. Kilometergelder)	2225	3225	24	1.400,00	500,00	619,53	1.400,00	500,00	619,53
1/900000-728000	Entgelte für sonstige Leistungen	2225	3225		1.500,00	4.200,00	0,00	1.500,00	4.200,00	0,00
1/900000-728032	sonstiger Aufwand Inkasso/Exekution (Honorare)	2225	3225	24	1.200,00	1.800,00	19,83	1.200,00	1.800,00	19,83

		MVAG VC QU			Ergebnisvoranschlag			Finanzierungsvoranschlag		
		EH	FH		VA 2026	VA 2025	RA 2024	VA 2026	VA 2025	RA 2024
1/900000-729000	Sonstige Aufwendungen	2225	3225	24	300,00	300,00	753,18	300,00	300,00	753,18
<b>SU 22 / 32</b>	<b>Summe Aufwendungen / Auszahlungen operative Gebarung</b>				<b>647.500,00</b>	<b>545.300,00</b>	<b>505.430,91</b>	<b>641.900,00</b>	<b>533.200,00</b>	<b>512.567,59</b>
<b>SA 0 / SA 1</b>	<b>(0) Nettoergebnis (21 - 22) / (1) Geldfluss operative Gebarung (31 - 32)</b>				<b>-541.400,00</b>	<b>-405.000,00</b>	<b>-369.978,86</b>	<b>-535.800,00</b>	<b>-392.900,00</b>	<b>-399.523,44</b>
<b>SA01</b>	<b>Saldo (01) Haushaltsrücklagen (230 - 240)</b>				<b>0,00</b>	<b>0,00</b>	<b>0,00</b>	<b>0,00</b>	<b>0,00</b>	<b>0,00</b>
<b>SA00</b>	<b>Saldo (00) Nettoergebnis nach Haushaltsrücklagen (Saldo 0 + Saldo 01)</b>				<b>-541.400,00</b>	<b>-405.000,00</b>	<b>-369.978,86</b>			
<b>Investive Gebarung</b>										
<b>SU 33</b>	<b>Summe Einzahlungen investive Gebarung</b>							<b>0,00</b>	<b>0,00</b>	<b>0,00</b>
<b>SU 34</b>	<b>Summe Auszahlungen investive Gebarung</b>							<b>0,00</b>	<b>0,00</b>	<b>0,00</b>
<b>SA2</b>	<b>Saldo (2) Geldfluss aus der Investiven Gebarung (33 - 34)</b>							<b>0,00</b>	<b>0,00</b>	<b>0,00</b>
<b>SA3</b>	<b>Saldo (3) Nettofinanzierungssaldo (Saldo 1 + Saldo 2)</b>							<b>-535.800,00</b>	<b>-392.900,00</b>	<b>-399.523,44</b>
<b>Finanzierungstätigkeit</b>										
<b>SU 35</b>	<b>Summe Einzahlungen aus der Finanzierungstätigkeit</b>							<b>0,00</b>	<b>0,00</b>	<b>0,00</b>
<b>SU 36</b>	<b>Summe Auszahlungen aus der Finanzierungstätigkeit</b>							<b>0,00</b>	<b>0,00</b>	<b>0,00</b>
<b>SA4</b>	<b>Saldo (4) Geldfluss aus der Finanzierungstätigkeit (35 - 36)</b>							<b>0,00</b>	<b>0,00</b>	<b>0,00</b>
<b>SA5</b>	<b>Saldo (5) Geldfluss aus der voranschlagswirksamen Gebarung (Saldo 3 + Saldo 4)</b>							<b>-535.800,00</b>	<b>-392.900,00</b>	<b>-399.523,44</b>
<b>91</b>	<b>Kapitalvermögen und Stiftungen ohne eigene Rechtspersönlichkeit</b>									
<b>910</b>	<b>Geldverkehr</b>									
<b>910000</b>	<b>Geldverkehr</b>									
<b>Operative Gebarung</b>										
2/910000+823000	Sonstige Zinserträge	2131	3131	14	400,00	1.300,00	27.278,78	400,00	1.300,00	27.278,78
<b>SU 21 / 31</b>	<b>Summe Erträge / Einzahlungen operative Gebarung</b>				<b>400,00</b>	<b>1.300,00</b>	<b>27.278,78</b>	<b>400,00</b>	<b>1.300,00</b>	<b>27.278,78</b>
1/910000-650000	Zinsen für Finanzschulden in Euro	2241	3241		2.000,00	0,00	5.362,24	2.000,00	0,00	5.362,24
1/910000-659000	Geldverkehrs- und Bankspesen	2244	3244	24	12.000,00	10.700,00	5.136,67	12.000,00	10.700,00	5.142,26
1/910000-659001	Spesen Rückleitung Kundeneinzahlungsauftrag	2244	3244	24	200,00	200,00	133,03	200,00	200,00	133,03
1/910000-700200	Miet- und Pachtaufwand bewegliche Sachen	2223	3223	24	700,00	700,00	613,44	700,00	700,00	613,44
1/910000-710000	Öffentliche Abgaben, ohne Gebühren gemäß FAG	2225	3225	24	2.400,00	6.900,00	6.884,07	2.400,00	6.900,00	6.819,72
<b>SU 22 / 32</b>	<b>Summe Aufwendungen / Auszahlungen operative Gebarung</b>				<b>17.300,00</b>	<b>18.500,00</b>	<b>18.129,45</b>	<b>17.300,00</b>	<b>18.500,00</b>	<b>18.070,69</b>
<b>SA 0 / SA 1</b>	<b>(0) Nettoergebnis (21 - 22) / (1) Geldfluss operative Gebarung (31 - 32)</b>				<b>-16.900,00</b>	<b>-17.200,00</b>	<b>9.149,33</b>	<b>-16.900,00</b>	<b>-17.200,00</b>	<b>9.208,09</b>
<b>SA01</b>	<b>Saldo (01) Haushaltsrücklagen (230 - 240)</b>				<b>0,00</b>	<b>0,00</b>	<b>0,00</b>	<b>0,00</b>	<b>0,00</b>	<b>0,00</b>
<b>SA00</b>	<b>Saldo (00) Nettoergebnis nach Haushaltsrücklagen (Saldo 0 + Saldo 01)</b>				<b>-16.900,00</b>	<b>-17.200,00</b>	<b>9.149,33</b>			
<b>Investive Gebarung</b>										
<b>SU 33</b>	<b>Summe Einzahlungen investive Gebarung</b>							<b>0,00</b>	<b>0,00</b>	<b>0,00</b>
<b>SU 34</b>	<b>Summe Auszahlungen investive Gebarung</b>							<b>0,00</b>	<b>0,00</b>	<b>0,00</b>
<b>SA2</b>	<b>Saldo (2) Geldfluss aus der Investiven Gebarung (33 - 34)</b>							<b>0,00</b>	<b>0,00</b>	<b>0,00</b>

		MVAG	VC QU	Ergebnisvoranschlag			Finanzierungsvoranschlag		
		EH	FH	VA 2026	VA 2025	RA 2024	VA 2026	VA 2025	RA 2024
SA3	Saldo (3) Nettofinanzierungssaldo (Saldo 1 + Saldo 2)						-16.900,00	-17.200,00	9.208,09
<b>Finanzierungstätigkeit</b>									
SU 35	Summe Einzahlungen aus der Finanzierungstätigkeit						0,00	0,00	0,00
SU 36	Summe Auszahlungen aus der Finanzierungstätigkeit						0,00	0,00	0,00
SA4	Saldo (4) Geldfluss aus der Finanzierungstätigkeit (35 – 36)						0,00	0,00	0,00
SA5	Saldo (5) Geldfluss aus der voranschlagswirksamen Gebarung (Saldo 3 + Saldo 4)						-16.900,00	-17.200,00	9.208,09
912	Rücklagen (soweit nicht aufteilbar)								
912000	Rücklagen								
<b>Operative Gebarung</b>									
SU 21 / 31	Summe Erträge / Einzahlungen operative Gebarung			0,00	0,00	0,00	0,00	0,00	0,00
SU 22 / 32	Summe Aufwendungen / Auszahlungen operative Gebarung			0,00	0,00	0,00	0,00	0,00	0,00
SA 0 / SA 1	(0) Nettoergebnis (21 - 22) / (1) Geldfluss operative Gebarung (31 – 32)			0,00	0,00	0,00	0,00	0,00	0,00
2/912000+895001	Entnahmen von allgemeinen Haushaltsrücklagen	2301		125.000,00	0,00	246,58	0,00	0,00	0,00
1/912000-795001	Zuweisung an allgemeine Haushaltsrücklagen	2401		0,00	175.000,00	6.131,52	0,00	0,00	0,00
SA01	Saldo (01) Haushaltsrücklagen (230 - 240)			125.000,00	-175.000,00	-5.884,94	0,00	0,00	0,00
SA00	Saldo (00) Nettoergebnis nach Haushaltsrücklagen (Saldo 0 + Saldo 01)			125.000,00	-175.000,00	-5.884,94			
<b>Investive Gebarung</b>									
SU 33	Summe Einzahlungen investive Gebarung						0,00	0,00	0,00
SU 34	Summe Auszahlungen investive Gebarung						0,00	0,00	0,00
SA2	Saldo (2) Geldfluss aus der Investiven Gebarung (33 – 34)						0,00	0,00	0,00
SA3	Saldo (3) Nettofinanzierungssaldo (Saldo 1 + Saldo 2)						0,00	0,00	0,00
<b>Finanzierungstätigkeit</b>									
SU 35	Summe Einzahlungen aus der Finanzierungstätigkeit						0,00	0,00	0,00
SU 36	Summe Auszahlungen aus der Finanzierungstätigkeit						0,00	0,00	0,00
SA4	Saldo (4) Geldfluss aus der Finanzierungstätigkeit (35 – 36)						0,00	0,00	0,00
SA5	Saldo (5) Geldfluss aus der voranschlagswirksamen Gebarung (Saldo 3 + Saldo 4)						0,00	0,00	0,00
913	Wertpapiere								
913000	Wertpapiere								
<b>Operative Gebarung</b>									
SU 21 / 31	Summe Erträge / Einzahlungen operative Gebarung			0,00	0,00	0,00	0,00	0,00	0,00
SU 22 / 32	Summe Aufwendungen / Auszahlungen operative Gebarung			0,00	0,00	0,00	0,00	0,00	0,00
SA 0 / SA 1	(0) Nettoergebnis (21 - 22) / (1) Geldfluss operative Gebarung (31 – 32)			0,00	0,00	0,00	0,00	0,00	0,00
SA01	Saldo (01) Haushaltsrücklagen (230 - 240)			0,00	0,00	0,00	0,00	0,00	0,00
SA00	Saldo (00) Nettoergebnis nach Haushaltsrücklagen (Saldo 0 + Saldo 01)			0,00	0,00	0,00			

		MVAG	VC QU	Ergebnisvoranschlag			Finanzierungsvoranschlag		
		EH	FH	VA 2026	VA 2025	RA 2024	VA 2026	VA 2025	RA 2024
<b>Investive Gebarung</b>									
SU 33	Summe Einzahlungen investive Gebarung						0,00	0,00	0,00
SU 34	Summe Auszahlungen investive Gebarung						0,00	0,00	0,00
SA2	Saldo (2) Geldfluss aus der Investiven Gebarung (33 – 34)						0,00	0,00	0,00
SA3	Saldo (3) Nettofinanzierungssaldo (Saldo 1 + Saldo 2)						0,00	0,00	0,00
<b>Finanzierungstätigkeit</b>									
SU 35	Summe Einzahlungen aus der Finanzierungstätigkeit						0,00	0,00	0,00
1/913000-085001	langfristige Finanzinstrumente Pensionsvorsorge (Wr. Städt.)	3650	2 60	0,00	0,00	0,00	7.500,00	7.500,00	7.500,00
SU 36	Summe Auszahlungen aus der Finanzierungstätigkeit						7.500,00	7.500,00	7.500,00
SA4	Saldo (4) Geldfluss aus der Finanzierungstätigkeit (35 – 36)						-7.500,00	-7.500,00	-7.500,00
SA5	Saldo (5) Geldfluss aus der voranschlagswirksamen Gebarung (Saldo 3 + Saldo 4)						-7.500,00	-7.500,00	-7.500,00
914	Beteiligungen								
914000	Beteiligungen								
<b>Operative Gebarung</b>									
SU 21 / 31	Summe Erträge / Einzahlungen operative Gebarung			0,00	0,00	0,00	0,00	0,00	0,00
1/914000-781000	Transfers an Beteiligungen der Gemeinde	2232	3232 27	0,00	0,00	0,00	100.000,00	100.000,00	0,00
SU 22 / 32	Summe Aufwendungen / Auszahlungen operative Gebarung			0,00	0,00	0,00	100.000,00	100.000,00	0,00
SA 0 / SA 1	(0) Nettoergebnis (21 - 22) / (1) Geldfluss operative Gebarung (31 – 32)			0,00	0,00	0,00	-100.000,00	-100.000,00	0,00
SA01	Saldo (01) Haushaltsrücklagen (230 - 240)			0,00	0,00	0,00	0,00	0,00	0,00
SA00	Saldo (00) Nettoergebnis nach Haushaltsrücklagen (Saldo 0 + Saldo 01)			0,00	0,00	0,00			
<b>Investive Gebarung</b>									
SU 33	Summe Einzahlungen investive Gebarung						0,00	0,00	0,00
SU 34	Summe Auszahlungen investive Gebarung						0,00	0,00	0,00
SA2	Saldo (2) Geldfluss aus der Investiven Gebarung (33 – 34)						0,00	0,00	0,00
SA3	Saldo (3) Nettofinanzierungssaldo (Saldo 1 + Saldo 2)						-100.000,00	-100.000,00	0,00
<b>Finanzierungstätigkeit</b>									
SU 35	Summe Einzahlungen aus der Finanzierungstätigkeit						0,00	0,00	0,00
SU 36	Summe Auszahlungen aus der Finanzierungstätigkeit						0,00	0,00	0,00
SA4	Saldo (4) Geldfluss aus der Finanzierungstätigkeit (35 – 36)						0,00	0,00	0,00
SA5	Saldo (5) Geldfluss aus der voranschlagswirksamen Gebarung (Saldo 3 + Saldo 4)						-100.000,00	-100.000,00	0,00

		MVAG		VC QU	Ergebnisvoranschlag			Finanzierungsvoranschlag		
		EH	FH		VA 2026	VA 2025	RA 2024	VA 2026	VA 2025	RA 2024
<b>92</b>	<b>Öffentliche Abgaben</b>									
<b>920</b>	<b>Ausschließliche Gemeindeabgaben</b>									
<b>920000</b>	<b>Ausschließliche Gemeindeabgaben</b>									
<b>Operative Gebarung</b>										
2/920000+816003	Kostenbeiträge - Verwaltungskosten	2114	3114	13	400,00	600,00	703,37	400,00	600,00	703,37
2/920000+830001	Grundsteuer A (GVA)	2111	3111	10	19.000,00	19.000,00	17.960,08	19.000,00	19.000,00	17.832,81
2/920000+831001	Grundsteuer B (GVA)	2111	3111	10	1.100.000,00	1.080.000,00	1.105.152,57	1.100.000,00	1.080.000,00	1.101.910,99
2/920000+833101	Kommunalsteuer (GVA)	2111	3111	10	7.595.600,00	7.410.000,00	7.326.254,69	7.595.600,00	7.410.000,00	7.302.980,00
2/920000+833111	Kommunalsteuer (GVA) IZ NÖ-Süd	2111	3111	10	1.121.500,00	1.030.000,00	1.036.113,77	1.121.500,00	1.030.000,00	1.020.465,33
2/920000+837000	Lustbarkeitsabgaben (Vergütungssteuern) ohne Zweckwidmung des Ertrages (Abg. 8)	2111	3111	10	1.600,00	1.800,00	1.802,28	1.600,00	1.800,00	1.802,28
2/920000+838001	Hundeabgabe (Abg. 11)	2111	3111	10	46.300,00	30.900,00	31.858,86	46.300,00	30.900,00	31.225,86
2/920000+841000	Abgaben für den Gebrauch von öffentlichen Grund in den Gemeinden und des Luftraumes (Abg. 10, Abg. 62)	2111	3111	10	115.000,00	110.000,00	123.880,21	115.000,00	110.000,00	123.568,71
2/920000+849000	Nebenansprüche	2111	3111	10	3.500,00	3.800,00	3.464,69	3.500,00	3.800,00	2.444,07
2/920000+849001	Nebenansprüche WV Bankspesen Rückleitungen (Abg. 620)	2111	3111	10	200,00	200,00	123,40	200,00	200,00	92,70
2/920000+850001	Aufschließungsabgabe (Abg. 17, 70)	2111	3111	10	382.000,00	403.600,00	239.563,24	382.000,00	403.600,00	198.113,22
2/920000+850003	Ausgleichsabgabe (Stellplatz, Spielplatz) (Abg. 72)	2111	3111	10	10.000,00	106.000,00	0,00	10.000,00	106.000,00	24.300,00
2/920000+856000	Verwaltungsabgaben (Abg. 22)	2111	3111	10	40.000,00	42.500,00	39.725,43	40.000,00	42.500,00	40.911,76
2/920000+856001	Verwaltungsabgaben - Totenbeschau (Abg. 35)	2111	3111	10	7.500,00	7.200,00	9.133,00	7.500,00	7.200,00	8.406,67
2/920000+857000	Kommissionsgebühren	2111	3111	10	1.500,00	2.000,00	1.504,30	1.500,00	2.000,00	1.434,31
<b>SU 21 / 31</b>	<b>Summe Erträge / Einzahlungen operative Gebarung</b>				<b>10.444.100,00</b>	<b>10.247.600,00</b>	<b>9.937.239,89</b>	<b>10.444.100,00</b>	<b>10.247.600,00</b>	<b>9.876.192,08</b>
1/920000-720002	Kostenbeiträge für Verwaltungskosten GVA	2225	3225	24	11.700,00	11.400,00	10.434,21	11.700,00	11.400,00	11.040,75
1/920000-726000	Mitgliedsbeiträge an Institutionen	2225	3225	24	21.700,00	21.200,00	19.748,26	21.700,00	21.200,00	19.748,26
<b>SU 22 / 32</b>	<b>Summe Aufwendungen / Auszahlungen operative Gebarung</b>				<b>33.400,00</b>	<b>32.600,00</b>	<b>30.182,47</b>	<b>33.400,00</b>	<b>32.600,00</b>	<b>30.789,01</b>
<b>SA 0 / SA 1</b>	<b>(0) Nettoergebnis (21 - 22) / (1) Geldfluss operative Gebarung (31 - 32)</b>				<b>10.410.700,00</b>	<b>10.215.000,00</b>	<b>9.907.057,42</b>	<b>10.410.700,00</b>	<b>10.215.000,00</b>	<b>9.845.403,07</b>
<b>SA01</b>	<b>Saldo (01) Haushaltsrücklagen (230 - 240)</b>				<b>0,00</b>	<b>0,00</b>	<b>0,00</b>	<b>0,00</b>	<b>0,00</b>	<b>0,00</b>
<b>SA00</b>	<b>Saldo (00) Nettoergebnis nach Haushaltsrücklagen (Saldo 0 + Saldo 01)</b>				<b>10.410.700,00</b>	<b>10.215.000,00</b>	<b>9.907.057,42</b>			
<b>Investive Gebarung</b>										
<b>SU 33</b>	<b>Summe Einzahlungen investive Gebarung</b>							<b>0,00</b>	<b>0,00</b>	<b>0,00</b>
<b>SU 34</b>	<b>Summe Auszahlungen investive Gebarung</b>							<b>0,00</b>	<b>0,00</b>	<b>0,00</b>
<b>SA2</b>	<b>Saldo (2) Geldfluss aus der Investiven Gebarung (33 - 34)</b>							<b>0,00</b>	<b>0,00</b>	<b>0,00</b>
<b>SA3</b>	<b>Saldo (3) Nettofinanzierungssaldo (Saldo 1 + Saldo 2)</b>							<b>10.410.700,00</b>	<b>10.215.000,00</b>	<b>9.845.403,07</b>

MVAG					Ergebnisvoranschlag			Finanzierungsvoranschlag		
EH FH					VA 2026	VA 2025	RA 2024	VA 2026	VA 2025	RA 2024
Finanzierungstätigkeit										
SU 35	Summe Einzahlungen aus der Finanzierungstätigkeit							0,00	0,00	0,00
SU 36	Summe Auszahlungen aus der Finanzierungstätigkeit							0,00	0,00	0,00
SA4	Saldo (4) Geldfluss aus der Finanzierungstätigkeit (35 – 36)							0,00	0,00	0,00
SA5	Saldo (5) Geldfluss aus der voranschlagswirksamen Gebarung (Saldo 3 + Saldo 4)							10.410.700,00	10.215.000,00	9.845.403,07
921	Zwischen Ländern und Gemeinden geteilte Abgaben									
921000	Zwischen Ländern u. Gemeinden geteilte Abgaben									
Operative Gebarung										
2/921000+834001	Fremdenverkehrsabgabe - Nächtigungstaxe	2111	3111	10	64.500,00	59.100,00	52.487,50	64.500,00	59.100,00	43.996,97
2/921000+861000	Transfers von Ländern, Landesfonds und Landeskammern	2121	3121		45.000,00	45.000,00	48.258,72	45.000,00	45.000,00	48.258,72
SU 21 / 31	Summe Erträge / Einzahlungen operative Gebarung				109.500,00	104.100,00	100.746,22	109.500,00	104.100,00	92.255,69
SU 22 / 32	Summe Aufwendungen / Auszahlungen operative Gebarung				0,00	0,00	0,00	0,00	0,00	0,00
SA 0 / SA 1	(0) Nettoergebnis (21 - 22) / (1) Geldfluss operative Gebarung (31 – 32)				109.500,00	104.100,00	100.746,22	109.500,00	104.100,00	92.255,69
SA01	Saldo (01) Haushaltsrücklagen (230 - 240)				0,00	0,00	0,00	0,00	0,00	0,00
SA00	Saldo (00) Nettoergebnis nach Haushaltsrücklagen (Saldo 0 + Saldo 01)				109.500,00	104.100,00	100.746,22			
Investive Gebarung										
SU 33	Summe Einzahlungen investive Gebarung							0,00	0,00	0,00
SU 34	Summe Auszahlungen investive Gebarung							0,00	0,00	0,00
SA2	Saldo (2) Geldfluss aus der Investiven Gebarung (33 – 34)							0,00	0,00	0,00
SA3	Saldo (3) Nettofinanzierungssaldo (Saldo 1 + Saldo 2)							109.500,00	104.100,00	92.255,69
Finanzierungstätigkeit										
SU 35	Summe Einzahlungen aus der Finanzierungstätigkeit							0,00	0,00	0,00
SU 36	Summe Auszahlungen aus der Finanzierungstätigkeit							0,00	0,00	0,00
SA4	Saldo (4) Geldfluss aus der Finanzierungstätigkeit (35 – 36)							0,00	0,00	0,00
SA5	Saldo (5) Geldfluss aus der voranschlagswirksamen Gebarung (Saldo 3 + Saldo 4)							109.500,00	104.100,00	92.255,69
925	Ertragsanteile an gemeinschaftlichen Bundesabgaben									
925000	Ertragsanteile an gemeinschaftl. Bundesabgaben									
Operative Gebarung										
2/925000+859400	Abgabenertragsanteile nach abgestuftem Bevölkerungsschlüssel (AEA)	2112	3112	11	10.568.000,00	9.653.000,00	9.514.149,17	10.568.000,00	9.653.000,00	9.514.149,17
SU 21 / 31	Summe Erträge / Einzahlungen operative Gebarung				10.568.000,00	9.653.000,00	9.514.149,17	10.568.000,00	9.653.000,00	9.514.149,17
SU 22 / 32	Summe Aufwendungen / Auszahlungen operative Gebarung				0,00	0,00	0,00	0,00	0,00	0,00
SA 0 / SA 1	(0) Nettoergebnis (21 - 22) / (1) Geldfluss operative Gebarung (31 – 32)				10.568.000,00	9.653.000,00	9.514.149,17	10.568.000,00	9.653.000,00	9.514.149,17
SA01	Saldo (01) Haushaltsrücklagen (230 - 240)				0,00	0,00	0,00	0,00	0,00	0,00

		MVAG	VC QU	Ergebnisvoranschlag			Finanzierungsvoranschlag		
		EH	FH	VA 2026	VA 2025	RA 2024	VA 2026	VA 2025	RA 2024
SA00	Saldo (00) Nettoergebnis nach Haushaltsrücklagen (Saldo 0 + Saldo 01)			10.568.000,00	9.653.000,00	9.514.149,17			
Investive Gebarung									
SU 33	Summe Einzahlungen investive Gebarung						0,00	0,00	0,00
SU 34	Summe Auszahlungen investive Gebarung						0,00	0,00	0,00
SA2	Saldo (2) Geldfluss aus der Investiven Gebarung (33 – 34)						0,00	0,00	0,00
SA3	Saldo (3) Nettofinanzierungssaldo (Saldo 1 + Saldo 2)						10.568.000,00	9.653.000,00	9.514.149,17
Finanzierungstätigkeit									
SU 35	Summe Einzahlungen aus der Finanzierungstätigkeit						0,00	0,00	0,00
SU 36	Summe Auszahlungen aus der Finanzierungstätigkeit						0,00	0,00	0,00
SA4	Saldo (4) Geldfluss aus der Finanzierungstätigkeit (35 – 36)						0,00	0,00	0,00
SA5	Saldo (5) Geldfluss aus der voranschlagswirksamen Gebarung (Saldo 3 + Saldo 4)						10.568.000,00	9.653.000,00	9.514.149,17
94	Finanzzuweisungen und Zuschüsse								
940	Bedarfszuweisungen								
940000	Bedarfszuweisungen								
Operative Gebarung									
2/940000+861000	Transfers von Ländern, Landesfonds und Landeskammern	2121	3121	15	0,00	0,00	26.221,04	0,00	26.221,04
SU 21 / 31	Summe Erträge / Einzahlungen operative Gebarung				0,00	0,00	26.221,04	0,00	26.221,04
SU 22 / 32	Summe Aufwendungen / Auszahlungen operative Gebarung				0,00	0,00	0,00	0,00	0,00
SA 0 / SA 1	(0) Nettoergebnis (21 - 22) / (1) Geldfluss operative Gebarung (31 – 32)				0,00	0,00	26.221,04	0,00	26.221,04
SA01	Saldo (01) Haushaltsrücklagen (230 - 240)				0,00	0,00	0,00	0,00	0,00
SA00	Saldo (00) Nettoergebnis nach Haushaltsrücklagen (Saldo 0 + Saldo 01)				0,00	0,00	26.221,04		
Investive Gebarung									
SU 33	Summe Einzahlungen investive Gebarung						0,00	0,00	0,00
SU 34	Summe Auszahlungen investive Gebarung						0,00	0,00	0,00
SA2	Saldo (2) Geldfluss aus der Investiven Gebarung (33 – 34)						0,00	0,00	0,00
SA3	Saldo (3) Nettofinanzierungssaldo (Saldo 1 + Saldo 2)						0,00	0,00	26.221,04
Finanzierungstätigkeit									
SU 35	Summe Einzahlungen aus der Finanzierungstätigkeit						0,00	0,00	0,00
SU 36	Summe Auszahlungen aus der Finanzierungstätigkeit						0,00	0,00	0,00
SA4	Saldo (4) Geldfluss aus der Finanzierungstätigkeit (35 – 36)						0,00	0,00	0,00
SA5	Saldo (5) Geldfluss aus der voranschlagswirksamen Gebarung (Saldo 3 + Saldo 4)						0,00	0,00	26.221,04

		MVAG VC QU			Ergebnisvoranschlag			Finanzierungsvoranschlag		
		EH	FH		VA 2026	VA 2025	RA 2024	VA 2026	VA 2025	RA 2024
941	Sonstige Finanzzuweisungen nach dem FAG									
941000	Sonst.Finanzzuweisungen n.d.FAG									
Operative Gebarung										
2/941000+860000	Transfers von Bund, Bundesfonds und Bundeskammern	2121	3121	15	86.400,00	85.300,00	91.405,61	86.400,00	85.300,00	91.405,61
2/941000+860100	Transfers von Bund - §28a FAG Finanzzuweisung	2121	3121		0,00	254.300,00	0,00	0,00	254.300,00	0,00
SU 21 / 31	Summe Erträge / Einzahlungen operative Gebarung				86.400,00	339.600,00	91.405,61	86.400,00	339.600,00	91.405,61
SU 22 / 32	Summe Aufwendungen / Auszahlungen operative Gebarung				0,00	0,00	0,00	0,00	0,00	0,00
SA 0 / SA 1	(0) Nettoergebnis (21 - 22) / (1) Geldfluss operative Gebarung (31 – 32)				86.400,00	339.600,00	91.405,61	86.400,00	339.600,00	91.405,61
SA01	Saldo (01) Haushaltsrücklagen (230 - 240)				0,00	0,00	0,00	0,00	0,00	0,00
SA00	Saldo (00) Nettoergebnis nach Haushaltsrücklagen (Saldo 0 + Saldo 01)				86.400,00	339.600,00	91.405,61			
Investive Gebarung										
2/941000+300742	Kapitaltransfers von Bund - Kommunales Investitionsprogramm (KIP/KIG)		3331	2	0,00	0,00	0,00	202.700,00	0,00	0,00
SU 33	Summe Einzahlungen investive Gebarung							202.700,00	0,00	0,00
SU 34	Summe Auszahlungen investive Gebarung							0,00	0,00	0,00
SA2	Saldo (2) Geldfluss aus der Investiven Gebarung (33 – 34)							202.700,00	0,00	0,00
SA3	Saldo (3) Nettofinanzierungssaldo (Saldo 1 + Saldo 2)							289.100,00	339.600,00	91.405,61
Finanzierungstätigkeit										
SU 35	Summe Einzahlungen aus der Finanzierungstätigkeit							0,00	0,00	0,00
SU 36	Summe Auszahlungen aus der Finanzierungstätigkeit							0,00	0,00	0,00
SA4	Saldo (4) Geldfluss aus der Finanzierungstätigkeit (35 – 36)							0,00	0,00	0,00
SA5	Saldo (5) Geldfluss aus der voranschlagswirksamen Gebarung (Saldo 3 + Saldo 4)							289.100,00	339.600,00	91.405,61
945	Sonstige Zuschüsse des Bundes									
945000	Sonstige Zuschüsse des Bundes									
Operative Gebarung										
2/945000+860002	Transfers von Bund - Digitaler Wandel	2121	3121		0,00	29.200,00	0,00	0,00	29.200,00	0,00
SU 21 / 31	Summe Erträge / Einzahlungen operative Gebarung				0,00	29.200,00	0,00	0,00	29.200,00	0,00
SU 22 / 32	Summe Aufwendungen / Auszahlungen operative Gebarung				0,00	0,00	0,00	0,00	0,00	0,00
SA 0 / SA 1	(0) Nettoergebnis (21 - 22) / (1) Geldfluss operative Gebarung (31 – 32)				0,00	29.200,00	0,00	0,00	29.200,00	0,00
SA01	Saldo (01) Haushaltsrücklagen (230 - 240)				0,00	0,00	0,00	0,00	0,00	0,00
SA00	Saldo (00) Nettoergebnis nach Haushaltsrücklagen (Saldo 0 + Saldo 01)				0,00	29.200,00	0,00			
Investive Gebarung										
SU 33	Summe Einzahlungen investive Gebarung							0,00	0,00	0,00
SU 34	Summe Auszahlungen investive Gebarung							0,00	0,00	0,00
SA2	Saldo (2) Geldfluss aus der Investiven Gebarung (33 – 34)							0,00	0,00	0,00

		MVAG	VC QU	Ergebnisvoranschlag			Finanzierungsvoranschlag		
		EH	FH	VA 2026	VA 2025	RA 2024	VA 2026	VA 2025	RA 2024
SA3	Saldo (3) Nettofinanzierungssaldo (Saldo 1 + Saldo 2)						0,00	29.200,00	0,00
<b>Finanzierungstätigkeit</b>									
SU 35	Summe Einzahlungen aus der Finanzierungstätigkeit						0,00	0,00	0,00
SU 36	Summe Auszahlungen aus der Finanzierungstätigkeit						0,00	0,00	0,00
SA4	Saldo (4) Geldfluss aus der Finanzierungstätigkeit (35 – 36)						0,00	0,00	0,00
SA5	Saldo (5) Geldfluss aus der voranschlagswirksamen Gebarung (Saldo 3 + Saldo 4)						0,00	29.200,00	0,00
946	Zuschüsse nach landesgesetzlichen Bestimmungen								
946000	Zuschüsse n. landesgesetzlichen Bestimmungen								
<b>Operative Gebarung</b>									
2/946000+861000	Transfers von Ländern, Landesfonds und Landeskammern	2121	3121	0,00	0,00	137.048,27	0,00	0,00	137.048,27
SU 21 / 31	Summe Erträge / Einzahlungen operative Gebarung			0,00	0,00	137.048,27	0,00	0,00	137.048,27
SU 22 / 32	Summe Aufwendungen / Auszahlungen operative Gebarung			0,00	0,00	0,00	0,00	0,00	0,00
SA 0 / SA 1	(0) Nettoergebnis (21 - 22) / (1) Geldfluss operative Gebarung (31 – 32)			0,00	0,00	137.048,27	0,00	0,00	137.048,27
SA01	Saldo (01) Haushaltsrücklagen (230 - 240)			0,00	0,00	0,00	0,00	0,00	0,00
SA00	Saldo (00) Nettoergebnis nach Haushaltsrücklagen (Saldo 0 + Saldo 01)			0,00	0,00	137.048,27			
<b>Investive Gebarung</b>									
SU 33	Summe Einzahlungen investive Gebarung						0,00	0,00	0,00
SU 34	Summe Auszahlungen investive Gebarung						0,00	0,00	0,00
SA2	Saldo (2) Geldfluss aus der Investiven Gebarung (33 – 34)						0,00	0,00	0,00
SA3	Saldo (3) Nettofinanzierungssaldo (Saldo 1 + Saldo 2)						0,00	0,00	137.048,27
<b>Finanzierungstätigkeit</b>									
SU 35	Summe Einzahlungen aus der Finanzierungstätigkeit						0,00	0,00	0,00
SU 36	Summe Auszahlungen aus der Finanzierungstätigkeit						0,00	0,00	0,00
SA4	Saldo (4) Geldfluss aus der Finanzierungstätigkeit (35 – 36)						0,00	0,00	0,00
SA5	Saldo (5) Geldfluss aus der voranschlagswirksamen Gebarung (Saldo 3 + Saldo 4)						0,00	0,00	137.048,27
98	Haushaltsausgleich								
980	Verrechnung zwischen operativer Gebarung und Projekten								
980000	Verrechnung zwischen operativer Gebarung und Projekten								
<b>Operative Gebarung</b>									
2/980000+899000	Entnahmen aus Verrechnungsrücklagen zwischen operativer Gebarung und Projekten	2116		0,00	52.900,00	34.969,27	0,00	0,00	0,00
SU 21 / 31	Summe Erträge / Einzahlungen operative Gebarung			0,00	52.900,00	34.969,27	0,00	0,00	0,00

		MVAG EH FH	VC QU	Ergebnisvoranschlag			Finanzierungsvoranschlag		
				VA 2026	VA 2025	RA 2024	VA 2026	VA 2025	RA 2024
1/980000-799000	Zuweisungen an Verrechnungsrücklagen zwischen operativer Gebarung und Projekten	2225		7.400,00	8.000,00	1.758,00	0,00	0,00	0,00
<b>SU 22 / 32</b>	<b>Summe Aufwendungen / Auszahlungen operative Gebarung</b>			<b>7.400,00</b>	<b>8.000,00</b>	<b>1.758,00</b>	<b>0,00</b>	<b>0,00</b>	<b>0,00</b>
<b>SA 0 / SA 1</b>	<b>(0) Nettoergebnis (21 - 22) / (1) Geldfluss operative Gebarung (31 - 32)</b>			<b>-7.400,00</b>	<b>44.900,00</b>	<b>33.211,27</b>	<b>0,00</b>	<b>0,00</b>	<b>0,00</b>
<b>SA01</b>	<b>Saldo (01) Haushaltsrücklagen (230 - 240)</b>			<b>0,00</b>	<b>0,00</b>	<b>0,00</b>	<b>0,00</b>	<b>0,00</b>	<b>0,00</b>
<b>SA00</b>	<b>Saldo (00) Nettoergebnis nach Haushaltsrücklagen (Saldo 0 + Saldo 01)</b>			<b>-7.400,00</b>	<b>44.900,00</b>	<b>33.211,27</b>			
<b>Investive Gebarung</b>									
<b>SU 33</b>	<b>Summe Einzahlungen investive Gebarung</b>						<b>0,00</b>	<b>0,00</b>	<b>0,00</b>
<b>SU 34</b>	<b>Summe Auszahlungen investive Gebarung</b>						<b>0,00</b>	<b>0,00</b>	<b>0,00</b>
<b>SA2</b>	<b>Saldo (2) Geldfluss aus der Investiven Gebarung (33 - 34)</b>						<b>0,00</b>	<b>0,00</b>	<b>0,00</b>
<b>SA3</b>	<b>Saldo (3) Nettofinanzierungssaldo (Saldo 1 + Saldo 2)</b>						<b>0,00</b>	<b>0,00</b>	<b>0,00</b>
<b>Finanzierungstätigkeit</b>									
<b>SU 35</b>	<b>Summe Einzahlungen aus der Finanzierungstätigkeit</b>						<b>0,00</b>	<b>0,00</b>	<b>0,00</b>
<b>SU 36</b>	<b>Summe Auszahlungen aus der Finanzierungstätigkeit</b>						<b>0,00</b>	<b>0,00</b>	<b>0,00</b>
<b>SA4</b>	<b>Saldo (4) Geldfluss aus der Finanzierungstätigkeit (35 - 36)</b>						<b>0,00</b>	<b>0,00</b>	<b>0,00</b>
<b>SA5</b>	<b>Saldo (5) Geldfluss aus der voranschlagswirksamen Gebarung (Saldo 3 + Saldo 4)</b>						<b>0,00</b>	<b>0,00</b>	<b>0,00</b>
<b>981</b>	<b>Haushaltsausgleich durch Rücklagen</b>								
<b>981000</b>	<b>Haushaltsausgleich durch Rücklagen</b>								
<b>Operative Gebarung</b>									
<b>SU 21 / 31</b>	<b>Summe Erträge / Einzahlungen operative Gebarung</b>			<b>0,00</b>	<b>0,00</b>	<b>0,00</b>	<b>0,00</b>	<b>0,00</b>	<b>0,00</b>
<b>SU 22 / 32</b>	<b>Summe Aufwendungen / Auszahlungen operative Gebarung</b>			<b>0,00</b>	<b>0,00</b>	<b>0,00</b>	<b>0,00</b>	<b>0,00</b>	<b>0,00</b>
<b>SA 0 / SA 1</b>	<b>(0) Nettoergebnis (21 - 22) / (1) Geldfluss operative Gebarung (31 - 32)</b>			<b>0,00</b>	<b>0,00</b>	<b>0,00</b>	<b>0,00</b>	<b>0,00</b>	<b>0,00</b>
2/981000+895009	Entnahmen von allgemeinen Haushaltsrücklagen (nicht finanzwirksam)	2301		2.072.800,00	1.723.400,00	905.169,78	0,00	0,00	0,00
<b>SA01</b>	<b>Saldo (01) Haushaltsrücklagen (230 - 240)</b>			<b>2.072.800,00</b>	<b>1.723.400,00</b>	<b>905.169,78</b>	<b>0,00</b>	<b>0,00</b>	<b>0,00</b>
<b>SA00</b>	<b>Saldo (00) Nettoergebnis nach Haushaltsrücklagen (Saldo 0 + Saldo 01)</b>			<b>2.072.800,00</b>	<b>1.723.400,00</b>	<b>905.169,78</b>			
<b>Investive Gebarung</b>									
<b>SU 33</b>	<b>Summe Einzahlungen investive Gebarung</b>						<b>0,00</b>	<b>0,00</b>	<b>0,00</b>
<b>SU 34</b>	<b>Summe Auszahlungen investive Gebarung</b>						<b>0,00</b>	<b>0,00</b>	<b>0,00</b>
<b>SA2</b>	<b>Saldo (2) Geldfluss aus der Investiven Gebarung (33 - 34)</b>						<b>0,00</b>	<b>0,00</b>	<b>0,00</b>
<b>SA3</b>	<b>Saldo (3) Nettofinanzierungssaldo (Saldo 1 + Saldo 2)</b>						<b>0,00</b>	<b>0,00</b>	<b>0,00</b>
<b>Finanzierungstätigkeit</b>									
<b>SU 35</b>	<b>Summe Einzahlungen aus der Finanzierungstätigkeit</b>						<b>0,00</b>	<b>0,00</b>	<b>0,00</b>
<b>SU 36</b>	<b>Summe Auszahlungen aus der Finanzierungstätigkeit</b>						<b>0,00</b>	<b>0,00</b>	<b>0,00</b>
<b>SA4</b>	<b>Saldo (4) Geldfluss aus der Finanzierungstätigkeit (35 - 36)</b>						<b>0,00</b>	<b>0,00</b>	<b>0,00</b>

		MVAG		VC QU	Ergebnisvoranschlag			Finanzierungsvoranschlag		
		EH	FH		VA 2026	VA 2025	RA 2024	VA 2026	VA 2025	RA 2024
SA5	Saldo (5) Geldfluss aus der voranschlagswirksamen Gebarung (Saldo 3 + Saldo 4)							0,00	0,00	0,00
99	Jahresergebnis, Übergabe und Übernahme des Jahresergebnisses, Abwicklung der Vorjahre									
990	Überschüsse und Abgänge (soweit nicht zugeordnet)									
990000	Jahresergebnis sonst. Einrichtung u. Maßnahmen									
Operative Gebarung										
SU 21 / 31	Summe Erträge / Einzahlungen operative Gebarung				0,00	0,00	0,00	0,00	0,00	0,00
SU 22 / 32	Summe Aufwendungen / Auszahlungen operative Gebarung				0,00	0,00	0,00	0,00	0,00	0,00
SA 0 / SA 1	(0) Nettoergebnis (21 - 22) / (1) Geldfluss operative Gebarung (31 - 32)				0,00	0,00	0,00	0,00	0,00	0,00
2/990000+895077	Entnahmen von allgemeinen Haushaltsrücklagen (HP)	2301			923.600,00	1.514.600,00	906.792,19	0,00	0,00	0,00
SA01	Saldo (01) Haushaltsrücklagen (230 - 240)				923.600,00	1.514.600,00	906.792,19	0,00	0,00	0,00
SA00	Saldo (00) Nettoergebnis nach Haushaltsrücklagen (Saldo 0 + Saldo 01)				923.600,00	1.514.600,00	906.792,19			
Investive Gebarung										
SU 33	Summe Einzahlungen investive Gebarung							0,00	0,00	0,00
SU 34	Summe Auszahlungen investive Gebarung							0,00	0,00	0,00
SA2	Saldo (2) Geldfluss aus der Investiven Gebarung (33 - 34)							0,00	0,00	0,00
SA3	Saldo (3) Nettofinanzierungssaldo (Saldo 1 + Saldo 2)							0,00	0,00	0,00
Finanzierungstätigkeit										
SU 35	Summe Einzahlungen aus der Finanzierungstätigkeit							0,00	0,00	0,00
SU 36	Summe Auszahlungen aus der Finanzierungstätigkeit							0,00	0,00	0,00
SA4	Saldo (4) Geldfluss aus der Finanzierungstätigkeit (35 - 36)							0,00	0,00	0,00
SA5	Saldo (5) Geldfluss aus der voranschlagswirksamen Gebarung (Saldo 3 + Saldo 4)							0,00	0,00	0,00
992	Abgänge an Kassenausgaberesten und Ausfälle an Kasseneinn									
992000	Abgänge a. Kassenausgabe- Einnahmenreste									
Operative Gebarung										
2/992000+828000	Rückersätze von Aufwendungen	2116	3116	18	0,00	0,00	0,16	0,00	0,00	0,16
SU 21 / 31	Summe Erträge / Einzahlungen operative Gebarung				0,00	0,00	0,16	0,00	0,00	0,16
1/992000-691000	Abschreibung von Forderungen (Schadensfälle)	2225	3225	24	20.000,00	9.500,00	482,07	20.000,00	9.500,00	11.049,94
SU 22 / 32	Summe Aufwendungen / Auszahlungen operative Gebarung				20.000,00	9.500,00	482,07	20.000,00	9.500,00	11.049,94
SA 0 / SA 1	(0) Nettoergebnis (21 - 22) / (1) Geldfluss operative Gebarung (31 - 32)				-20.000,00	-9.500,00	-481,91	-20.000,00	-9.500,00	-11.049,78
SA01	Saldo (01) Haushaltsrücklagen (230 - 240)				0,00	0,00	0,00	0,00	0,00	0,00
SA00	Saldo (00) Nettoergebnis nach Haushaltsrücklagen (Saldo 0 + Saldo 01)				-20.000,00	-9.500,00	-481,91			
Investive Gebarung										
SU 33	Summe Einzahlungen investive Gebarung							0,00	0,00	0,00

		MVAG		VC QU		Ergebnisvoranschlag			Finanzierungsvoranschlag		
		EH	FH			VA 2026	VA 2025	RA 2024	VA 2026	VA 2025	RA 2024
SU 34	Summe Auszahlungen investive Gebarung								0,00	0,00	0,00
SA2	Saldo (2) Geldfluss aus der Investiven Gebarung (33 – 34)								0,00	0,00	0,00
SA3	Saldo (3) Nettofinanzierungssaldo (Saldo 1 + Saldo 2)								-20.000,00	-9.500,00	-11.049,78
Finanzierungstätigkeit											
SU 35	Summe Einzahlungen aus der Finanzierungstätigkeit								0,00	0,00	0,00
SU 36	Summe Auszahlungen aus der Finanzierungstätigkeit								0,00	0,00	0,00
SA4	Saldo (4) Geldfluss aus der Finanzierungstätigkeit (35 – 36)								0,00	0,00	0,00
SA5	Saldo (5) Geldfluss aus der voranschlagswirksamen Gebarung (Saldo 3 + Saldo 4)								-20.000,00	-9.500,00	-11.049,78

Auflage 04.-17.12.2025

Nachweis der Investitionstätigkeit



Vorhaben	Vorhabensbezeichnung	RA Vorjahre	VA 2025	VA 2026	Plan 2027	Plan 2028	Plan 2029	Plan 2030	Plan Gesamt (gerundet)
Konto	Bezeichnung								
<b>1200001</b>	<b>Ausstattung Bildungseinrichtungen (2026 bis 2099)</b>								
	<b>Auszahlungen - Investitionen - Mittelverwendung</b>	<b>0,00</b>	<b>0,00</b>	<b>142.600,00</b>	<b>105.600,00</b>	<b>55.600,00</b>	<b>48.100,00</b>	<b>48.100,00</b>	<b>400.000,00</b>
	<b>Anschaffungs- oder Herstellungskosten</b>	<b>0,00</b>	<b>0,00</b>	<b>142.600,00</b>	<b>105.600,00</b>	<b>55.600,00</b>	<b>48.100,00</b>	<b>48.100,00</b>	<b>400.000,00</b>
1/211100-006000	Sonstige Grundstückseinrichtungen	0,00		20.000,00	0,00	0,00	0,00	0,00	20.000,00
1/211100-010000	Gebäude und Bauten	0,00		0,00	50.000,00	0,00	0,00	0,00	50.000,00
1/211100-042000	Amts-, Betriebs- und Geschäftsausstattung	0,00		15.400,00	5.000,00	5.000,00	5.000,00	5.000,00	35.400,00
1/211100-042100	EDV-Anlagen (PC, Drucker, ...)	0,00		18.200,00	10.000,00	10.000,00	10.000,00	10.000,00	58.200,00
1/211200-010000	Gebäude und Bauten	0,00		7.500,00	7.500,00	7.500,00	0,00	0,00	22.500,00
1/211200-042000	Amts-, Betriebs- und Geschäftsausstattung	0,00		1.000,00	1.000,00	1.000,00	1.000,00	1.000,00	5.000,00
1/211200-042100	EDV-Anlagen (PC, Drucker, ...)	0,00		13.000,00	5.000,00	5.000,00	5.000,00	5.000,00	33.000,00
1/212000-042000	Amts-, Betriebs- und Geschäftsausstattung	0,00		15.000,00	10.000,00	10.000,00	10.000,00	10.000,00	55.000,00
1/212000-042100	EDV-Anlagen (PC, Drucker, ...)	0,00		30.000,00	10.000,00	10.000,00	10.000,00	10.000,00	70.000,00
1/212000-042200	Einrichtung (Möbel, Haushaltsgeräte, ...)	0,00		14.000,00	1.000,00	1.000,00	1.000,00	1.000,00	18.000,00
1/240100-042000	Amts-, Betriebs- und Geschäftsausstattung	0,00		1.000,00	1.000,00	1.000,00	1.000,00	1.000,00	5.000,00
1/240200-042000	Amts-, Betriebs- und Geschäftsausstattung	0,00		1.000,00	1.000,00	1.000,00	1.000,00	1.000,00	5.000,00
1/240300-042000	Amts-, Betriebs- und Geschäftsausstattung	0,00		3.000,00	1.000,00	1.000,00	1.000,00	1.000,00	7.000,00
1/240400-042000	Amts-, Betriebs- und Geschäftsausstattung	0,00		1.000,00	1.000,00	1.000,00	1.000,00	1.000,00	5.000,00
1/240500-042000	Amts-, Betriebs- und Geschäftsausstattung	0,00		1.000,00	1.000,00	1.000,00	1.000,00	1.000,00	5.000,00
1/240800-042000	Amts-, Betriebs- und Geschäftsausstattung	0,00		1.000,00	1.000,00	1.000,00	1.000,00	1.000,00	5.000,00
1/251100-042000	Amts-, Betriebs- und Geschäftsausstattung	0,00		500,00	100,00	100,00	100,00	100,00	900,00
	<b>Einzahlungen - Finanzierung - Mittelaufbringung</b>	<b>0,00</b>	<b>0,00</b>	<b>400.000,00</b>	<b>0,00</b>	<b>0,00</b>	<b>0,00</b>	<b>0,00</b>	<b>400.000,00</b>
	<b>Mittel aus Geldfluss aus der operativen Gebarung</b>	<b>0,00</b>	<b>0,00</b>	<b>400.000,00</b>	<b>0,00</b>	<b>0,00</b>	<b>0,00</b>	<b>0,00</b>	<b>400.000,00</b>
2/200000+899000	Entnahmen aus Verrechnungsrücklagen zwischen operativer Gebarung und Projekten	0,00		400.000,00	0,00	0,00	0,00	0,00	400.000,00
	<b>Bedarfszuweisungen/KTZ</b>	<b>0,00</b>	<b>0,00</b>	<b>0,00</b>	<b>0,00</b>	<b>0,00</b>	<b>0,00</b>	<b>0,00</b>	<b>0,00</b>
	<b>Haushaltsrücklagen/Zahlungsmittelreserven</b>	<b>0,00</b>	<b>0,00</b>	<b>0,00</b>	<b>0,00</b>	<b>0,00</b>	<b>0,00</b>	<b>0,00</b>	<b>0,00</b>
	<b>Sonstige Kapitaltransfers und Subventionen</b>	<b>0,00</b>	<b>0,00</b>	<b>0,00</b>	<b>0,00</b>	<b>0,00</b>	<b>0,00</b>	<b>0,00</b>	<b>0,00</b>
	<b>Darlehen/Innere Darlehen</b>	<b>0,00</b>	<b>0,00</b>	<b>0,00</b>	<b>0,00</b>	<b>0,00</b>	<b>0,00</b>	<b>0,00</b>	<b>0,00</b>

Vorhaben	Vorhabensbezeichnung								
Konto	Bezeichnung	RA Vorjahre	VA 2025	VA 2026	Plan 2027	Plan 2028	Plan 2029	Plan 2030	Plan Gesamt (gerundet)
Finanzierungsleasing		0,00	0,00	0,00	0,00	0,00	0,00	0,00	0,00
Veräußerung langfristiges Vermögen und Sonstiges		0,00	0,00	0,00	0,00	0,00	0,00	0,00	0,00
<b>Finanzierungsergebnis 1200001</b>		<b>0,00</b>	<b>0,00</b>	<b>257.400,00</b>	<b>-105.600,00</b>	<b>-55.600,00</b>	<b>-48.100,00</b>	<b>-48.100,00</b>	<b>0,00</b>
	<i>inklusive Vorjahre (gerundet)</i>		<b>0,00</b>	<b>257.400,00</b>	<b>151.800,00</b>	<b>96.200,00</b>	<b>48.100,00</b>	<b>0,00</b>	

Vorhaben	Vorhabensbezeichnung	RA Vorjahre	VA 2025	VA 2026	Plan 2027	Plan 2028	Plan 2029	Plan 2030	Plan Gesamt (gerundet)
Konto	Bezeichnung								
<b>1240200</b>	<b>KIGA 2 - Zubau u. Aufstockung 2023-2025 (2022 bis 2026)</b>								
	<b>Auszahlungen - Investitionen - Mittelverwendung</b>	<b>2.829.795,35</b>	<b>1.938.600,00</b>	<b>0,00</b>	<b>0,00</b>	<b>0,00</b>	<b>0,00</b>	<b>0,00</b>	<b>4.768.400,00</b>
	<b>Anschaffungs- oder Herstellungskosten</b>	<b>2.829.795,35</b>	<b>2.338.600,00</b>	<b>0,00</b>	<b>0,00</b>	<b>0,00</b>	<b>0,00</b>	<b>0,00</b>	<b>5.168.400,00</b>
5/240200-006000	Sonstige Grundstückseinrichtungen	32.041,35	331.000,00	0,00					363.000,00
5/240200-010000	Gebäude und Bauten	2.213.942,56	1.060.300,00	0,00					3.274.200,00
5/240200-042000	Amts-, Betriebs- und Geschäftsausstattung	31.657,82	363.600,00	0,00					395.300,00
5/240800-006000	Sonstige Grundstückseinrichtungen	21.188,68	93.300,00	0,00					114.500,00
5/240800-010000	Gebäude und Bauten	450.061,05	361.600,00	0,00					811.700,00
5/240800-042000	Amts-, Betriebs- und Geschäftsausstattung	80.903,89	128.800,00	0,00					209.700,00
	<b>Korrektur Auszahlungen VA 2025</b>	<b>0,00</b>	<b>-400.000,00</b>	<b>0,00</b>	<b>0,00</b>	<b>0,00</b>	<b>0,00</b>	<b>0,00</b>	<b>-400.000,00</b>
	<b>Einzahlungen - Finanzierung - Mittelaufbringung</b>	<b>3.517.492,30</b>	<b>1.650.900,00</b>	<b>-400.000,00</b>	<b>0,00</b>	<b>0,00</b>	<b>0,00</b>	<b>0,00</b>	<b>4.768.400,00</b>
	<b>Mittel aus Geldfluss aus der operativen Gebarung</b>	<b>12.776,30</b>	<b>0,00</b>	<b>-400.000,00</b>	<b>0,00</b>	<b>0,00</b>	<b>0,00</b>	<b>0,00</b>	<b>-387.200,00</b>
5/240200-799000	Zuweisungen an Verrechnungsrücklagen zwischen operativer Gebarung und Projekten	0,00	0,00	-400.000,00					-400.000,00
6/240200+829910	Sonstige Erträge	12.776,30	0,00	0,00					12.800,00
	<b>Bedarfszuweisungen/KTZ</b>	<b>0,00</b>	<b>0,00</b>	<b>0,00</b>	<b>0,00</b>	<b>0,00</b>	<b>0,00</b>	<b>0,00</b>	<b>0,00</b>
	<b>Haushaltsrücklagen/Zahlungsmittelreserven</b>	<b>0,00</b>	<b>0,00</b>	<b>0,00</b>	<b>0,00</b>	<b>0,00</b>	<b>0,00</b>	<b>0,00</b>	<b>0,00</b>
	<b>Sonstige Kapitaltransfers und Subventionen</b>	<b>954.716,00</b>	<b>0,00</b>	<b>0,00</b>	<b>0,00</b>	<b>0,00</b>	<b>0,00</b>	<b>0,00</b>	<b>954.700,00</b>
6/240200+300000	Kapitaltransfers von Bund, Bundesfonds und Bundeskammern	789.836,55	0,00	0,00					789.800,00
6/240800+300000	Kapitaltransfers von Bund, Bundesfonds und Bundeskammern	164.879,45	0,00	0,00					164.900,00
	<b>Darlehen/Innere Darlehen</b>	<b>2.550.000,00</b>	<b>1.650.900,00</b>	<b>0,00</b>	<b>0,00</b>	<b>0,00</b>	<b>0,00</b>	<b>0,00</b>	<b>4.200.900,00</b>
617/2022001	Aufnahme Darlehen f. div. Ansätze 2022	50.000,00	0,00	0,00					50.000,00
600215/1240224	Vorh. KIGA 2 - Zubau u. Aufstockung 2024	2.500.000,00	0,00	0,00					2.500.000,00
8864/1240225	Vorh. KIGA 2 - Zubau u. Aufstockung 2025	0,00	1.650.900,00	0,00					1.650.900,00
	<b>Finanzierungsleasing</b>	<b>0,00</b>	<b>0,00</b>	<b>0,00</b>	<b>0,00</b>	<b>0,00</b>	<b>0,00</b>	<b>0,00</b>	<b>0,00</b>

Vorhaben	Vorhabensbezeichnung								
Konto	Bezeichnung	RA Vorjahre	VA 2025	VA 2026	Plan 2027	Plan 2028	Plan 2029	Plan 2030	Plan Gesamt (gerundet)
	Veräußerung langfristiges Vermögen und Sonstiges	0,00	0,00	0,00	0,00	0,00	0,00	0,00	0,00
<b>Finanzierungsergebnis 1240200</b>		<b>687.696,95</b>	<b>-287.700,00</b>	<b>-400.000,00</b>	<b>0,00</b>	<b>0,00</b>	<b>0,00</b>	<b>0,00</b>	<b>0,00</b>
	<i>inklusive Vorjahre (gerundet)</i>		<b>400.000,00</b>	<b>0,00</b>	<b>0,00</b>	<b>0,00</b>	<b>0,00</b>	<b>0,00</b>	

Vorhaben	Vorhabensbezeichnung	RA Vorjahre	VA 2025	VA 2026	Plan 2027	Plan 2028	Plan 2029	Plan 2030	Plan Gesamt (gerundet)
Konto	Bezeichnung								
<b>1612000</b>	<b>Straßenbau (2000 bis 2026)</b>								
	<b>Auszahlungen - Investitionen - Mittelverwendung</b>	<b>4.172.154,41</b>	<b>1.057.300,00</b>	<b>0,00</b>	<b>0,00</b>	<b>0,00</b>	<b>0,00</b>	<b>0,00</b>	<b>5.229.500,00</b>
	<b>Anschaffungs- oder Herstellungskosten</b>	<b>4.172.154,41</b>	<b>1.207.300,00</b>	<b>0,00</b>	<b>0,00</b>	<b>0,00</b>	<b>0,00</b>	<b>0,00</b>	<b>5.379.500,00</b>
5/612000-002012	Radweg B17	1.342.168,29	0,00	0,00					1.342.200,00
5/612000-002013	Radweg B17 Mödlingerstr. - Anningerstr.	0,00	710.000,00	0,00					710.000,00
5/612000-002014	Straßenbau Erschließung Grundstück Bauhof neu (öffentl. Straße)	0,00	210.000,00	0,00					210.000,00
5/612000-002100	Straßenbauten	115.915,74	50.000,00	0,00					165.900,00
5/612000-002102	Straßenbau "Kohlbacher"	639.453,18	0,00	0,00					639.500,00
5/612000-002103	Straßenbau Großschopfstraße	199.206,80	0,00	0,00					199.200,00
5/612000-002104	Straßenbau TVS-Straße	383.320,69	0,00	0,00					383.300,00
5/612000-002106	Straßenbau Hauptstraße	20.623,90	0,00	0,00					20.600,00
5/612000-002107	Straßenbau Projekt Bahndurchlass Viaduktstraße	6.480,60	0,00	0,00					6.500,00
5/612000-002108	Straßenbau Gumpoldskirchnerstraße	203.954,43	0,00	0,00					204.000,00
5/612000-002110	Straßenbau Am Aignerteich, In der Wögling	187.810,89	0,00	0,00					187.800,00
5/612000-002111	Mödlingerstraße Nebenflächen	3.727,92	0,00	0,00					3.700,00
5/612000-002112	Gestaltung Ortseinfahrten	106.085,29	3.900,00	0,00					110.000,00
5/612000-002113	Gehsteig Ecke Friedhofstr./Hauptstr.	0,00	100.000,00	0,00					100.000,00
5/612000-002114	Dr. Karl Renner-Str.	11.885,95	0,00	0,00					11.900,00
5/612000-002200	Straßenbau Aufschließung Margeritenweg (Erschließungsstraße)	3.756,72	0,00	0,00					3.800,00
5/612000-002201	Straßenbau Am Eichkogel (Belagsarbeiten)	436.878,81	0,00	0,00					436.900,00
5/612000-002203	Straßenbau Nebenfläche Malzgasse	65.405,03	0,00	0,00					65.400,00
5/612000-002204	Straßenbau Industriestraße	159.153,52	0,00	0,00					159.200,00
5/612000-003000	Grundstücke zu Straßenbauten	0,00	73.400,00	0,00					73.400,00
5/612000-794000	Zuweisung an zweckgebundene Haushaltsrücklagen	286.326,65	0,00	0,00					286.300,00
5/816000-005004	Anlagen zu Straßenbauten - Beleuchtung Umrüstung LED	0,00	60.000,00	0,00					60.000,00
	<b>Korrektur Auszahlungen VA 2025</b>	<b>0,00</b>	<b>-150.000,00</b>	<b>0,00</b>	<b>0,00</b>	<b>0,00</b>	<b>0,00</b>	<b>0,00</b>	<b>-150.000,00</b>

Vorhaben	Vorhabensbezeichnung		RA Vorjahre	VA 2025	VA 2026	Plan 2027	Plan 2028	Plan 2029	Plan 2030	Plan Gesamt (gerundet)
Konto	Bezeichnung									
<b>Einzahlungen - Finanzierung - Mittelaufbringung</b>			<b>3.504.580,22</b>	<b>1.685.250,00</b>	<b>39.600,00</b>	<b>0,00</b>	<b>0,00</b>	<b>0,00</b>	<b>0,00</b>	<b>5.229.400,00</b>
<b>Mittel aus Geldfluss aus der operativen Gebarung</b>			<b>9.070,64</b>	<b>119.100,00</b>	<b>39.600,00</b>	<b>0,00</b>	<b>0,00</b>	<b>0,00</b>	<b>0,00</b>	<b>167.800,00</b>
6/612000+829910	Sonstige Erträge		9.070,64	0,00	0,00					9.100,00
6/612000+899000	Entnahmen aus Verrechnungsrücklagen zwischen operativer Gebarung und Projekten		0,00	119.100,00	0,00					119.100,00
6/612000+899010	Entnahmen aus Verrechnungsrücklagen zwischen operativer Gebarung und Projekten		0,00	0,00	39.600,00					39.600,00
<b>Bedarfszuweisungen/KTZ</b>			<b>1.127.853,90</b>	<b>325.000,00</b>	<b>0,00</b>	<b>0,00</b>	<b>0,00</b>	<b>0,00</b>	<b>0,00</b>	<b>1.452.900,00</b>
6/612000+301000	Kapitaltransfers von Ländern, Landesfonds und Landeskammern		272.853,90	0,00	0,00					272.900,00
6/612000+871000	Kapitaltransfers aus Gemeinde-Bedarfszuweisungsmittel		855.000,00	325.000,00	0,00					1.180.000,00
<b>Haushaltsrücklagen/Zahlungsmittelreserven</b>			<b>707.655,68</b>	<b>0,00</b>	<b>0,00</b>	<b>0,00</b>	<b>0,00</b>	<b>0,00</b>	<b>0,00</b>	<b>707.700,00</b>
6/612000+894000	Entnahmen von zweckgebundenen Haushaltsrücklagen		286.326,65	0,00	0,00					286.300,00
6/612000+894001	Entnahmen von zweckgebundenen Haushaltsrücklagen		286.326,65	0,00	0,00					286.300,00
6/612000+894009	Entnahme von zweckgebundenen Haushaltsrücklagen (nicht finanzwirksam)		135.002,38	0,00	0,00					135.000,00
<b>Sonstige Kapitaltransfers und Subventionen</b>			<b>0,00</b>	<b>345.800,00</b>	<b>0,00</b>	<b>0,00</b>	<b>0,00</b>	<b>0,00</b>	<b>0,00</b>	<b>345.800,00</b>
6/612000+300000	Kapitaltransfers von Bund, Bundesfonds und Bundeskammern		0,00	245.800,00	0,00					245.800,00
6/612000+305000	Kapitaltransfers von Unternehmen (ohne Finanzunternehmen)		0,00	100.000,00	0,00					100.000,00
<b>Darlehen/Innere Darlehen</b>			<b>1.660.000,00</b>	<b>1.085.000,00</b>	<b>0,00</b>	<b>0,00</b>	<b>0,00</b>	<b>0,00</b>	<b>0,00</b>	<b>2.745.000,00</b>
8864/1000600	Vorh. Straßenbau + Um- u. Zubau Teiche 2020		150.000,00	0,00	0,00					150.000,00
617/1612002	Vorh. Straßenbau 2021		500.000,00	0,00	0,00					500.000,00
619/1612003	Vorh. Straßenbau 2022		800.000,00	0,00	0,00					800.000,00
617/2022001	Aufnahme Darlehen f. div. Ansätze 2022		210.000,00	0,00	0,00					210.000,00
8864/1612024	Vorh. Straßenbau 2024,		0,00	1.085.000,00	0,00					1.085.000,00
<b>Finanzierungsleasing</b>			<b>0,00</b>	<b>0,00</b>	<b>0,00</b>	<b>0,00</b>	<b>0,00</b>	<b>0,00</b>	<b>0,00</b>	<b>0,00</b>
<b>Veräußerung langfristiges Vermögen und Sonstiges</b>			<b>0,00</b>	<b>0,00</b>	<b>0,00</b>	<b>0,00</b>	<b>0,00</b>	<b>0,00</b>	<b>0,00</b>	<b>0,00</b>

Vorhaben	Vorhabensbezeichnung								
Konto	Bezeichnung	RA Vorjahre	VA 2025	VA 2026	Plan 2027	Plan 2028	Plan 2029	Plan 2030	Plan Gesamt (gerundet)
	Korrektur Einzahlungen VA 2025	0,00	-189.650,00	0,00	0,00	0,00	0,00	0,00	-189.700,00
<b>Finanzierungsergebnis 1612000</b>		<b>-667.574,19</b>	<b>627.950,00</b>	<b>39.600,00</b>	<b>0,00</b>	<b>0,00</b>	<b>0,00</b>	<b>0,00</b>	<b>0,00</b>
	<i>inklusive Vorjahre (gerundet)</i>		<b>-39.600,00</b>	<b>0,00</b>	<b>0,00</b>	<b>0,00</b>	<b>0,00</b>	<b>0,00</b>	

Vorhaben	Vorhabensbezeichnung		RA Vorjahre	VA 2025	VA 2026	Plan 2027	Plan 2028	Plan 2029	Plan 2030	Plan Gesamt (gerundet)
Konto	Bezeichnung									
<b>1612010</b>	<b>Straßenbau 2026 - 2030 (2026 bis 2030)</b>									
	<b>Auszahlungen - Investitionen - Mittelverwendung</b>		<b>0,00</b>	<b>0,00</b>	<b>657.600,00</b>	<b>745.000,00</b>	<b>450.000,00</b>	<b>450.000,00</b>	<b>450.000,00</b>	<b>2.752.600,00</b>
	<b>Anschaffungs- oder Herstellungskosten</b>		<b>0,00</b>	<b>0,00</b>	<b>657.600,00</b>	<b>745.000,00</b>	<b>450.000,00</b>	<b>450.000,00</b>	<b>450.000,00</b>	<b>2.752.600,00</b>
5/612000-002500	Straßenbauten		0,00		25.000,00	256.600,00	205.600,00	199.500,00	193.200,00	879.900,00
5/640000-050000	Sonderanlagen		0,00		0,00	250.000,00	0,00	0,00	0,00	250.000,00
1/640000-050002	Verkehrszeichen und Straßenschilder		0,00		37.200,00	38.100,00	39.100,00	40.100,00	41.100,00	195.600,00
5/814000-040000	Fahrzeuge		0,00		400.000,00	0,00	0,00	0,00	0,00	400.000,00
1/816000-005003	Anlagen zu Straßenbauten - Beleuchtung Lichtpunkte		0,00		195.400,00	200.300,00	205.300,00	210.400,00	215.700,00	1.027.100,00
	<b>Einzahlungen - Finanzierung - Mittelaufbringung</b>		<b>0,00</b>	<b>0,00</b>	<b>657.600,00</b>	<b>745.000,00</b>	<b>450.000,00</b>	<b>450.000,00</b>	<b>450.000,00</b>	<b>2.752.600,00</b>
	<b>Mittel aus Geldfluss aus der operativen Gebarung</b>		<b>0,00</b>	<b>0,00</b>	<b>-39.600,00</b>	<b>0,00</b>	<b>0,00</b>	<b>0,00</b>	<b>0,00</b>	<b>-39.600,00</b>
5/612000-799010	Zuweisungen an Verrechnungsrücklagen zwischen operativer Gebarung und Projekten		0,00		-39.600,00	0,00	0,00	0,00	0,00	-39.600,00
	<b>Bedarfszuweisungen/KTZ</b>		<b>0,00</b>	<b>0,00</b>	<b>390.000,00</b>	<b>450.000,00</b>	<b>450.000,00</b>	<b>450.000,00</b>	<b>450.000,00</b>	<b>2.190.000,00</b>
6/612000+871500	Kapitaltransfers aus Gemeinde- Bedarfszuweisungsmitteln		0,00		390.000,00	450.000,00	450.000,00	450.000,00	450.000,00	2.190.000,00
	<b>Haushaltsrücklagen/Zahlungsmittelreserven</b>		<b>0,00</b>	<b>0,00</b>	<b>0,00</b>	<b>0,00</b>	<b>0,00</b>	<b>0,00</b>	<b>0,00</b>	<b>0,00</b>
	<b>Sonstige Kapitaltransfers und Subventionen</b>		<b>0,00</b>	<b>0,00</b>	<b>307.200,00</b>	<b>295.000,00</b>	<b>0,00</b>	<b>0,00</b>	<b>0,00</b>	<b>602.200,00</b>
6/612000+300500	Kapitaltransfers von Bund, Bundesfonds und Bundeskammern		0,00		295.000,00	295.000,00	0,00	0,00	0,00	590.000,00
6/816000+300000	Kapitaltransfers von Bund, Bundesfonds und Bundeskammern		0,00		12.200,00	0,00	0,00	0,00	0,00	12.200,00
	<b>Darlehen/Innere Darlehen</b>		<b>0,00</b>	<b>0,00</b>	<b>0,00</b>	<b>0,00</b>	<b>0,00</b>	<b>0,00</b>	<b>0,00</b>	<b>0,00</b>
	<b>Finanzierungsleasing</b>		<b>0,00</b>	<b>0,00</b>	<b>0,00</b>	<b>0,00</b>	<b>0,00</b>	<b>0,00</b>	<b>0,00</b>	<b>0,00</b>
	<b>Veräußerung langfristiges Vermögen und Sonstiges</b>		<b>0,00</b>	<b>0,00</b>	<b>0,00</b>	<b>0,00</b>	<b>0,00</b>	<b>0,00</b>	<b>0,00</b>	<b>0,00</b>
<b>Finanzierungsergebnis 1612010</b>			<b>0,00</b>	<b>0,00</b>	<b>0,00</b>	<b>0,00</b>	<b>0,00</b>	<b>0,00</b>	<b>0,00</b>	<b>0,00</b>
<i>inklusive Vorjahre (gerundet)</i>				<b>0,00</b>	<b>0,00</b>	<b>0,00</b>	<b>0,00</b>	<b>0,00</b>	<b>0,00</b>	

Vorhaben	Vorhabensbezeichnung		RA Vorjahre	VA 2025	VA 2026	Plan 2027	Plan 2028	Plan 2029	Plan 2030	Plan Gesamt (gerundet)
Konto	Bezeichnung									
<b>1710000</b>	<b>Wegeerhaltung (2025 bis 2099)</b>									
	<b>Auszahlungen - Investitionen - Mittelverwendung</b>		<b>0,00</b>	<b>28.600,00</b>	<b>10.000,00</b>	<b>10.000,00</b>	<b>10.000,00</b>	<b>10.000,00</b>	<b>10.000,00</b>	<b>78.600,00</b>
	<b>Anschaffungs- oder Herstellungskosten</b>		<b>0,00</b>	<b>28.600,00</b>	<b>10.000,00</b>	<b>10.000,00</b>	<b>10.000,00</b>	<b>10.000,00</b>	<b>10.000,00</b>	<b>78.600,00</b>
5/710000-002001	Straßenbauten - Güterwegeprogramm		0,00	28.600,00	10.000,00	10.000,00	10.000,00	10.000,00	10.000,00	78.600,00
	<b>Einzahlungen - Finanzierung - Mittelaufbringung</b>		<b>0,00</b>	<b>28.600,00</b>	<b>10.000,00</b>	<b>10.000,00</b>	<b>10.000,00</b>	<b>10.000,00</b>	<b>10.000,00</b>	<b>78.600,00</b>
	<b>Mittel aus Geldfluss aus der operativen Gebarung</b>		<b>0,00</b>	<b>8.000,00</b>	<b>7.400,00</b>	<b>7.400,00</b>	<b>7.400,00</b>	<b>7.400,00</b>	<b>7.400,00</b>	<b>45.000,00</b>
6/710000+899000	Entnahmen aus Verrechnungsrücklagen zwischen operativer Gebarung und Projekten		0,00	8.000,00	7.400,00	7.400,00	7.400,00	7.400,00	7.400,00	45.000,00
	<b>Bedarfszuweisungen/KTZ</b>		<b>0,00</b>	<b>2.600,00</b>	<b>2.600,00</b>	<b>2.600,00</b>	<b>2.600,00</b>	<b>2.600,00</b>	<b>2.600,00</b>	<b>15.600,00</b>
6/710000+301000	Kapitaltransfers von Ländern, Landesfonds und Landeskammern		0,00	1.300,00	1.300,00	1.300,00	1.300,00	1.300,00	1.300,00	7.800,00
6/710000+871000	Kapitaltransfers aus Gemeinde- Bedarfszuweisungsmittel		0,00	1.300,00	1.300,00	1.300,00	1.300,00	1.300,00	1.300,00	7.800,00
	<b>Haushaltsrücklagen/Zahlungsmittelreserven</b>		<b>0,00</b>	<b>18.000,00</b>	<b>0,00</b>	<b>0,00</b>	<b>0,00</b>	<b>0,00</b>	<b>0,00</b>	<b>18.000,00</b>
6/710000+894001	Entnahmen von zweckgebundenen Haushaltsrücklagen		0,00	18.000,00	0,00	0,00	0,00	0,00	0,00	18.000,00
	<b>Sonstige Kapitaltransfers und Subventionen</b>		<b>0,00</b>	<b>0,00</b>	<b>0,00</b>	<b>0,00</b>	<b>0,00</b>	<b>0,00</b>	<b>0,00</b>	<b>0,00</b>
	<b>Darlehen/Innere Darlehen</b>		<b>0,00</b>	<b>0,00</b>	<b>0,00</b>	<b>0,00</b>	<b>0,00</b>	<b>0,00</b>	<b>0,00</b>	<b>0,00</b>
	<b>Finanzierungsleasing</b>		<b>0,00</b>	<b>0,00</b>	<b>0,00</b>	<b>0,00</b>	<b>0,00</b>	<b>0,00</b>	<b>0,00</b>	<b>0,00</b>
	<b>Veräußerung langfristiges Vermögen und Sonstiges</b>		<b>0,00</b>	<b>0,00</b>	<b>0,00</b>	<b>0,00</b>	<b>0,00</b>	<b>0,00</b>	<b>0,00</b>	<b>0,00</b>
<b>Finanzierungsergebnis 1710000</b>			<b>0,00</b>	<b>0,00</b>	<b>0,00</b>	<b>0,00</b>	<b>0,00</b>	<b>0,00</b>	<b>0,00</b>	<b>0,00</b>
<i>inklusive Vorjahre (gerundet)</i>				<b>0,00</b>	<b>0,00</b>	<b>0,00</b>	<b>0,00</b>	<b>0,00</b>	<b>0,00</b>	

Vorhaben	Vorhabensbezeichnung		RA Vorjahre	VA 2025	VA 2026	Plan 2027	Plan 2028	Plan 2029	Plan 2030	Plan Gesamt (gerundet)
Konto	Bezeichnung									
<b>1851000</b>	<b>Kanalbau (2000 bis 2026)</b>									
	<b>Auszahlungen - Investitionen - Mittelverwendung</b>		<b>6.188.665,76</b>	<b>2.919.000,00</b>	<b>2.280.000,00</b>	<b>0,00</b>	<b>0,00</b>	<b>0,00</b>	<b>0,00</b>	<b>11.387.700,00</b>
	<b>Anschaffungs- oder Herstellungskosten</b>		<b>6.188.665,76</b>	<b>3.462.800,00</b>	<b>2.280.000,00</b>	<b>0,00</b>	<b>0,00</b>	<b>0,00</b>	<b>0,00</b>	<b>11.931.500,00</b>
5/851000-001000	Unbebaute Grundstücke		0,00	98.800,00	0,00					98.800,00
5/851000-004000	Wasser- und Abwasserbauten und -anlagen		354.704,82	300.500,00	0,00					655.200,00
5/851000-004013	BA 13 Schlammbehandlung, Optimierung		50.012,08	0,00	0,00					50.000,00
5/851000-004021	BA 21 Gumpoldskirchnerstraße		856.728,84	4.000,00	0,00					860.700,00
5/851000-004022	BA 22 Fichteng., Tanneng., Großschopfstr.		1.480.560,24	0,00	0,00					1.480.600,00
5/851000-004023	BA 23 Lindengasse		1.148.501,42	226.900,00	0,00					1.375.400,00
5/851000-004024	BA 24 Birkengasse		0,00	820.000,00	200.000,00					1.020.000,00
5/851000-004027	BA 27 Ried im Teich Süd		331.035,16	136.800,00	0,00					467.800,00
5/851000-004028	BA 28 Hauptstraße		0,00	300.000,00	0,00					300.000,00
5/851000-004029	BA 29 Schmutzwasserkanal Rohrfeldgasse		0,00	900.000,00	1.300.000,00					2.200.000,00
5/851000-004030	BA 30 Aufschließung Betriebsgebiet Ost (Bauhof neu)		0,00	50.000,00	750.000,00					800.000,00
5/851000-004999	Straßenbaumaßnahmen zur Niederschlagswasserentsorgung		70.452,35	0,00	0,00					70.500,00
5/851000-040000	Fahrzeuge		0,00	549.500,00	0,00					549.500,00
5/851000-070101	BA 101 Kanalkataster 2. Abschnitt		10.212,81	0,00	0,00					10.200,00
5/851000-070102	BA 102 Kanalkataster 3. Abschnitt		38.332,57	11.300,00	0,00					49.600,00
5/851000-070103	BA 103 Kanalkataster 4. Abschnitt		131.402,18	65.000,00	30.000,00					226.400,00
5/851000-346000	Investitionsdarlehen von Finanzunternehmen		1.716.723,29	0,00	0,00					1.716.700,00
	<b>Korrektur Auszahlungen VA 2025</b>		<b>0,00</b>	<b>-543.800,00</b>	<b>0,00</b>	<b>0,00</b>	<b>0,00</b>	<b>0,00</b>	<b>0,00</b>	<b>-543.800,00</b>
	<b>Einzahlungen - Finanzierung - Mittelaufbringung</b>		<b>7.170.335,95</b>	<b>2.276.900,00</b>	<b>1.940.400,00</b>	<b>0,00</b>	<b>0,00</b>	<b>0,00</b>	<b>0,00</b>	<b>11.387.600,00</b>
	<b>Mittel aus Geldfluss aus der operativen Gebarung</b>		<b>1.275.030,97</b>	<b>0,00</b>	<b>190.000,00</b>	<b>0,00</b>	<b>0,00</b>	<b>0,00</b>	<b>0,00</b>	<b>1.465.000,00</b>
6/851000+829910	Sonstige Erträge - Verr. zwischen operativer Gebarung und Projekten		407.713,89	0,00	0,00					407.700,00
6/851000+829911	Sonstige Erträge - Verr. zwischen operativer Gebarung und Projekten (PC 1)		867.317,08	0,00	0,00					867.300,00
6/851000+899010	Entnahmen aus Verrechnungsrücklagen zwischen operativer Gebarung und Projekten		0,00	0,00	190.000,00					190.000,00
	<b>Bedarfszuweisungen/KTZ</b>		<b>0,00</b>	<b>0,00</b>	<b>0,00</b>	<b>0,00</b>	<b>0,00</b>	<b>0,00</b>	<b>0,00</b>	<b>0,00</b>

Vorhaben	Vorhabensbezeichnung		RA Vorjahre	VA 2025	VA 2026	Plan 2027	Plan 2028	Plan 2029	Plan 2030	Plan Gesamt (gerundet)
Konto	Bezeichnung									
<b>Haushaltsrücklagen/Zahlungsmittelreserven</b>			<b>500.438,80</b>	<b>0,00</b>	<b>0,00</b>	<b>0,00</b>	<b>0,00</b>	<b>0,00</b>	<b>0,00</b>	<b>500.400,00</b>
6/851000+894009	Entnahme von zweckgebundenen Haushaltsrücklagen (nicht finanzwirksam)		500.438,80	0,00	0,00					500.400,00
<b>Sonstige Kapitaltransfers und Subventionen</b>			<b>1.093.142,89</b>	<b>117.700,00</b>	<b>0,00</b>	<b>0,00</b>	<b>0,00</b>	<b>0,00</b>	<b>0,00</b>	<b>1.210.800,00</b>
6/851000+305000	Kapitaltransfers von Unternehmen (ohne Finanzunternehmen)		0,00	17.700,00	0,00					17.700,00
2/851000+307001	Kanaleinmündungs- u. Ergänzungsabgabe (Abg. 203)		1.093.142,89	100.000,00	0,00					1.193.100,00
<b>Darlehen/Innere Darlehen</b>			<b>4.301.723,29</b>	<b>2.197.600,00</b>	<b>1.750.400,00</b>	<b>0,00</b>	<b>0,00</b>	<b>0,00</b>	<b>0,00</b>	<b>8.249.700,00</b>
619/2851003	Vorh. ASB - Kanalbau 2022		900.000,00	0,00	0,00					900.000,00
8864/1851024	Vorh. Kanalbau 2024,		1.285.000,00	0,00	0,00					1.285.000,00
8864/1851023	Vorh. Kanalbau 2023,		400.000,00	0,00	0,00					400.000,00
11668/1851025	Vorh. Kanalbau 2025		0,00	2.197.600,00	0,00					2.197.600,00
1360/1851026	Vorh. Kanalbau 2026		0,00	0,00	1.750.400,00					1.750.400,00
26835/2851004	Umschuldung ASB 2024-2031, FIX 2,67%		1.716.723,29	0,00	0,00					1.716.700,00
<b>Finanzierungsleasing</b>			<b>0,00</b>	<b>0,00</b>	<b>0,00</b>	<b>0,00</b>	<b>0,00</b>	<b>0,00</b>	<b>0,00</b>	<b>0,00</b>
<b>Veräußerung langfristiges Vermögen und Sonstiges</b>			<b>0,00</b>	<b>162.000,00</b>	<b>0,00</b>	<b>0,00</b>	<b>0,00</b>	<b>0,00</b>	<b>0,00</b>	<b>162.000,00</b>
6/851000+803000	Veräußerungen von technischen Anlagen, Fahrzeugen und Maschinen		0,00	162.000,00	0,00					162.000,00
<b>Korrektur Einzahlungen VA 2025</b>			<b>0,00</b>	<b>-200.400,00</b>	<b>0,00</b>	<b>0,00</b>	<b>0,00</b>	<b>0,00</b>	<b>0,00</b>	<b>-200.400,00</b>
<b>Finanzierungsergebnis 1851000</b>			<b>981.670,19</b>	<b>-642.100,00</b>	<b>-339.600,00</b>	<b>0,00</b>	<b>0,00</b>	<b>0,00</b>	<b>0,00</b>	<b>0,00</b>
	<i>inklusive Vorjahre (gerundet)</i>			<b>339.600,00</b>	<b>0,00</b>	<b>0,00</b>	<b>0,00</b>	<b>0,00</b>	<b>0,00</b>	

Vorhaben	Vorhabensbezeichnung		RA Vorjahre	VA 2025	VA 2026	Plan 2027	Plan 2028	Plan 2029	Plan 2030	Plan Gesamt (gerundet)
Konto	Bezeichnung									
<b>1851010</b>	<b>Kanalbau 2026 - 2030 (2026 bis 2030)</b>									
	<b>Auszahlungen - Investitionen - Mittelverwendung</b>		<b>0,00</b>	<b>0,00</b>	<b>110.000,00</b>	<b>910.000,00</b>	<b>870.000,00</b>	<b>800.000,00</b>	<b>800.000,00</b>	<b>3.490.000,00</b>
	<b>Anschaffungs- oder Herstellungskosten</b>		<b>0,00</b>	<b>0,00</b>	<b>110.000,00</b>	<b>910.000,00</b>	<b>870.000,00</b>	<b>800.000,00</b>	<b>800.000,00</b>	<b>3.490.000,00</b>
5/851000-004500	Wasser- und Abwasserbauten und -anlagen		0,00		110.000,00	800.000,00	800.000,00	800.000,00	800.000,00	3.310.000,00
5/851000-040100	Fahrzeuge		0,00		0,00	0,00	70.000,00	0,00	0,00	70.000,00
5/851000-042101	EDV-Anlagen - Server		0,00		0,00	110.000,00	0,00	0,00	0,00	110.000,00
	<b>Einzahlungen - Finanzierung - Mittelaufbringung</b>		<b>0,00</b>	<b>0,00</b>	<b>110.000,00</b>	<b>910.000,00</b>	<b>870.000,00</b>	<b>800.000,00</b>	<b>800.000,00</b>	<b>3.490.000,00</b>
	<b>Mittel aus Geldfluss aus der operativen Gebarung</b>		<b>0,00</b>	<b>0,00</b>	<b>-190.000,00</b>	<b>0,00</b>	<b>0,00</b>	<b>0,00</b>	<b>0,00</b>	<b>-190.000,00</b>
5/851000-799010	Zuweisungen an Verrechnungsrücklagen zwischen operativer Gebarung und Projekten		0,00		-190.000,00	0,00	0,00	0,00	0,00	-190.000,00
	<b>Bedarfszuweisungen/KTZ</b>		<b>0,00</b>	<b>0,00</b>	<b>0,00</b>	<b>0,00</b>	<b>0,00</b>	<b>0,00</b>	<b>0,00</b>	<b>0,00</b>
	<b>Haushaltsrücklagen/Zahlungsmittelreserven</b>		<b>0,00</b>	<b>0,00</b>	<b>0,00</b>	<b>0,00</b>	<b>0,00</b>	<b>0,00</b>	<b>0,00</b>	<b>0,00</b>
	<b>Sonstige Kapitaltransfers und Subventionen</b>		<b>0,00</b>	<b>0,00</b>	<b>300.000,00</b>	<b>310.000,00</b>	<b>320.000,00</b>	<b>330.000,00</b>	<b>340.000,00</b>	<b>1.600.000,00</b>
6/851000+307501	Kanalenmündungs- u. Ergänzungsabgabe (Abg. 203)		0,00		300.000,00	310.000,00	320.000,00	330.000,00	340.000,00	1.600.000,00
	<b>Darlehen/Innere Darlehen</b>		<b>0,00</b>	<b>0,00</b>	<b>0,00</b>	<b>600.000,00</b>	<b>550.000,00</b>	<b>470.000,00</b>	<b>460.000,00</b>	<b>2.080.000,00</b>
1360/1851027	Vorh. Kanalbau 2027		0,00		0,00	600.000,00	0,00	0,00	0,00	600.000,00
1360/1851028	Vorh. Kanalbau 2028		0,00		0,00	0,00	550.000,00	0,00	0,00	550.000,00
1360/1851029	Vorh. Kanalbau 2029		0,00		0,00	0,00	0,00	470.000,00	0,00	470.000,00
1360/1851030	Vorh. Kanalbau 2030		0,00		0,00	0,00	0,00	0,00	460.000,00	460.000,00
	<b>Finanzierungsleasing</b>		<b>0,00</b>	<b>0,00</b>	<b>0,00</b>	<b>0,00</b>	<b>0,00</b>	<b>0,00</b>	<b>0,00</b>	<b>0,00</b>
	<b>Veräußerung langfristiges Vermögen und Sonstiges</b>		<b>0,00</b>	<b>0,00</b>	<b>0,00</b>	<b>0,00</b>	<b>0,00</b>	<b>0,00</b>	<b>0,00</b>	<b>0,00</b>
<b>Finanzierungsergebnis 1851010</b>			<b>0,00</b>	<b>0,00</b>	<b>0,00</b>	<b>0,00</b>	<b>0,00</b>	<b>0,00</b>	<b>0,00</b>	<b>0,00</b>
<i>inklusive Vorjahre (gerundet)</i>				<b>0,00</b>	<b>0,00</b>	<b>0,00</b>	<b>0,00</b>	<b>0,00</b>	<b>0,00</b>	

Vorhaben	Vorhabensbezeichnung		RA Vorjahre	VA 2025	VA 2026	Plan 2027	Plan 2028	Plan 2029	Plan 2030	Plan Gesamt (gerundet)
Konto	Bezeichnung									
<b>1851999</b>	<b>Zinskapitalisierung WWF (2025 bis 2030)</b>									
	<b>Auszahlungen - Investitionen - Mittelverwendung</b>		<b>0,00</b>	<b>3.800,00</b>	<b>0,00</b>	<b>0,00</b>	<b>0,00</b>	<b>0,00</b>	<b>0,00</b>	<b>3.800,00</b>
	<b>Anschaffungs- oder Herstellungskosten</b>		<b>0,00</b>	<b>0,00</b>	<b>0,00</b>	<b>0,00</b>	<b>0,00</b>	<b>0,00</b>	<b>0,00</b>	<b>0,00</b>
	<b>Korrektur Auszahlungen VA 2025</b>		<b>0,00</b>	<b>3.800,00</b>	<b>0,00</b>	<b>0,00</b>	<b>0,00</b>	<b>0,00</b>	<b>0,00</b>	<b>3.800,00</b>
	<b>Einzahlungen - Finanzierung - Mittelaufbringung</b>		<b>0,00</b>	<b>3.800,00</b>	<b>0,00</b>	<b>0,00</b>	<b>0,00</b>	<b>0,00</b>	<b>0,00</b>	<b>3.800,00</b>
	<b>Mittel aus Geldfluss aus der operativen Gebarung</b>		<b>0,00</b>	<b>0,00</b>	<b>-3.900,00</b>	<b>-3.900,00</b>	<b>-3.900,00</b>	<b>-3.900,00</b>	<b>-1.700,00</b>	<b>-17.300,00</b>
	5/851000-799999 Zuweisungen an Verrechnungsrücklagen zwischen operativer Gebarung und Projekten		0,00	0,00	-3.900,00	-3.900,00	-3.900,00	-3.900,00	-1.700,00	-17.300,00
	<b>Bedarfszuweisungen/KTZ</b>		<b>0,00</b>	<b>0,00</b>	<b>0,00</b>	<b>0,00</b>	<b>0,00</b>	<b>0,00</b>	<b>0,00</b>	<b>0,00</b>
	<b>Haushaltsrücklagen/Zahlungsmittelreserven</b>		<b>0,00</b>	<b>0,00</b>	<b>0,00</b>	<b>0,00</b>	<b>0,00</b>	<b>0,00</b>	<b>0,00</b>	<b>0,00</b>
	<b>Sonstige Kapitaltransfers und Subventionen</b>		<b>0,00</b>	<b>0,00</b>	<b>0,00</b>	<b>0,00</b>	<b>0,00</b>	<b>0,00</b>	<b>0,00</b>	<b>0,00</b>
	<b>Darlehen/Innere Darlehen</b>		<b>0,00</b>	<b>3.800,00</b>	<b>3.900,00</b>	<b>3.900,00</b>	<b>3.900,00</b>	<b>3.900,00</b>	<b>1.700,00</b>	<b>21.100,00</b>
	1290/2000084 ASB Kanalbau BA 09		0,00	2.200,00	2.300,00	2.300,00	2.300,00	2.300,00	0,00	11.400,00
	1290/2000075 ASB Kanalbau BA 10		0,00	800,00	800,00	800,00	800,00	800,00	800,00	4.800,00
	1290/2000083 ASB Kanalbau BA 14		0,00	600,00	600,00	600,00	600,00	600,00	600,00	3.600,00
	1290/2000088 ASB Kanalbau BA 17		0,00	100,00	100,00	100,00	100,00	100,00	200,00	700,00
	1290/2000013 ASB Kanalbau BA 13,		0,00	100,00	100,00	100,00	100,00	100,00	100,00	600,00
	<b>Finanzierungsleasing</b>		<b>0,00</b>	<b>0,00</b>	<b>0,00</b>	<b>0,00</b>	<b>0,00</b>	<b>0,00</b>	<b>0,00</b>	<b>0,00</b>
	<b>Veräußerung langfristiges Vermögen und Sonstiges</b>		<b>0,00</b>	<b>0,00</b>	<b>0,00</b>	<b>0,00</b>	<b>0,00</b>	<b>0,00</b>	<b>0,00</b>	<b>0,00</b>
<b>Finanzierungsergebnis 1851999</b>			<b>0,00</b>	<b>0,00</b>	<b>0,00</b>	<b>0,00</b>	<b>0,00</b>	<b>0,00</b>	<b>0,00</b>	<b>0,00</b>
		<i>inklusive Vorjahre (gerundet)</i>		<b>0,00</b>	<b>0,00</b>	<b>0,00</b>	<b>0,00</b>	<b>0,00</b>	<b>0,00</b>	

Vorhaben	Vorhabensbezeichnung		RA Vorjahre	VA 2025	VA 2026	Plan 2027	Plan 2028	Plan 2029	Plan 2030	Plan Gesamt (gerundet)
Konto	Bezeichnung									
<b>1882001</b>	<b>Entwicklung Homepage NEU (2026 bis 2027)</b>									
Auszahlungen - Investitionen - Mittelverwendung			0,00	0,00	60.000,00	0,00	0,00	0,00	0,00	60.000,00
Anschaffungs- oder Herstellungskosten			0,00	0,00	60.000,00	0,00	0,00	0,00	0,00	60.000,00
1/882000-070000	Aktivierungsfähige Rechte (immaterielle Vermögenswerte)		0,00		60.000,00	0,00				60.000,00
Einzahlungen - Finanzierung - Mittelaufbringung			0,00	0,00	60.000,00	0,00	0,00	0,00	0,00	60.000,00
Mittel aus Geldfluss aus der operativen Gebarung			0,00	0,00	0,00	0,00	0,00	0,00	0,00	0,00
Bedarfszuweisungen/KTZ			0,00	0,00	60.000,00	0,00	0,00	0,00	0,00	60.000,00
2/882000+871000	Kapitaltransfers aus Gemeinde- Bedarfszuweisungsmitteln		0,00		60.000,00	0,00				60.000,00
Haushaltsrücklagen/Zahlungsmittelreserven			0,00	0,00	0,00	0,00	0,00	0,00	0,00	0,00
Sonstige Kapitaltransfers und Subventionen			0,00	0,00	0,00	0,00	0,00	0,00	0,00	0,00
Darlehen/Innere Darlehen			0,00	0,00	0,00	0,00	0,00	0,00	0,00	0,00
Finanzierungsleasing			0,00	0,00	0,00	0,00	0,00	0,00	0,00	0,00
Veräußerung langfristiges Vermögen und Sonstiges			0,00	0,00	0,00	0,00	0,00	0,00	0,00	0,00
<b>Finanzierungsergebnis 1882001</b>			<b>0,00</b>	<b>0,00</b>	<b>0,00</b>	<b>0,00</b>	<b>0,00</b>	<b>0,00</b>	<b>0,00</b>	<b>0,00</b>
	<i>inklusive Vorjahre (gerundet)</i>			<b>0,00</b>	<b>0,00</b>	<b>0,00</b>	<b>0,00</b>	<b>0,00</b>	<b>0,00</b>	

Vorhaben	Vorhabensbezeichnung		RA Vorjahre	VA 2025	VA 2026	Plan 2027	Plan 2028	Plan 2029	Plan 2030	Plan Gesamt (gerundet)
Konto	Bezeichnung									
<b>2000099</b>	<b>Baurecht (2024 bis 2045)</b>									
	<b>Auszahlungen - Investitionen - Mittelverwendung</b>		<b>539.957,52</b>	<b>572.000,00</b>	<b>602.700,00</b>	<b>641.400,00</b>	<b>679.400,00</b>	<b>719.800,00</b>	<b>762.400,00</b>	<b>4.517.700,00</b>
	<b>Anschaffungs- oder Herstellungskosten</b>		<b>539.957,52</b>	<b>572.000,00</b>	<b>602.700,00</b>	<b>641.400,00</b>	<b>679.400,00</b>	<b>719.800,00</b>	<b>762.400,00</b>	<b>4.517.700,00</b>
5/029000-000099	Grundstücke - Baurecht MGBL GmbH & Co KG		46.657,55	49.400,00	52.300,00	55.400,00	58.700,00	62.200,00	65.900,00	390.600,00
5/163000-000099	Grundstücke - Baurecht MGBL GmbH & Co KG		10.409,76	11.000,00	11.700,00	12.400,00	13.100,00	13.900,00	14.700,00	87.200,00
5/211100-000099	Grundstücke - Baurecht MGBL GmbH & Co KG		24.908,86	26.300,00	27.900,00	29.600,00	31.300,00	33.200,00	35.200,00	208.400,00
5/211200-000099	Grundstücke - Baurecht MGBL GmbH & Co KG		70.729,89	74.700,00	76.300,00	84.000,00	89.000,00	94.300,00	99.900,00	588.900,00
5/240100-000099	Grundstücke - Baurecht MGBL GmbH & Co KG		23.514,62	25.000,00	26.400,00	27.900,00	29.600,00	31.300,00	33.200,00	196.900,00
5/240400-000099	Grundstücke - Baurecht MGBL GmbH & Co KG		17.194,49	18.300,00	19.300,00	20.400,00	21.600,00	22.900,00	24.300,00	144.000,00
5/321000-000099	Grundstücke - Baurecht MGBL GmbH & Co KG		8.457,78	9.000,00	9.500,00	10.000,00	10.600,00	11.300,00	11.900,00	70.800,00
5/362100-000099	Grundstücke - Baurecht MGBL GmbH & Co KG		7.993,19	8.500,00	9.000,00	9.500,00	10.100,00	10.700,00	11.300,00	67.100,00
5/815000-000099	Grundstücke - Baurecht MGBL GmbH & Co KG		19.053,44	20.200,00	21.400,00	22.600,00	24.000,00	25.400,00	26.900,00	159.600,00
5/835300-000099	Grundstücke - Baurecht MGBL GmbH & Co KG		111.253,67	117.900,00	124.800,00	132.200,00	140.000,00	148.300,00	157.100,00	931.600,00
5/851000-000099	Grundstücke - Baurecht MGBL GmbH & Co KG		199.784,27	211.700,00	224.100,00	237.400,00	251.400,00	266.300,00	282.000,00	1.672.700,00
	<b>Einzahlungen - Finanzierung - Mittelaufbringung</b>		<b>0,00</b>	<b>0,00</b>	<b>0,00</b>	<b>0,00</b>	<b>0,00</b>	<b>0,00</b>	<b>0,00</b>	<b>0,00</b>
	<b>Mittel aus Geldfluss aus der operativen Gebarung</b>		<b>0,00</b>	<b>0,00</b>	<b>0,00</b>	<b>0,00</b>	<b>0,00</b>	<b>0,00</b>	<b>0,00</b>	<b>0,00</b>
	<b>Bedarfszuweisungen/KTZ</b>		<b>0,00</b>	<b>0,00</b>	<b>0,00</b>	<b>0,00</b>	<b>0,00</b>	<b>0,00</b>	<b>0,00</b>	<b>0,00</b>
	<b>Haushaltsrücklagen/Zahlungsmittelreserven</b>		<b>0,00</b>	<b>0,00</b>	<b>0,00</b>	<b>0,00</b>	<b>0,00</b>	<b>0,00</b>	<b>0,00</b>	<b>0,00</b>
	<b>Sonstige Kapitaltransfers und Subventionen</b>		<b>0,00</b>	<b>0,00</b>	<b>0,00</b>	<b>0,00</b>	<b>0,00</b>	<b>0,00</b>	<b>0,00</b>	<b>0,00</b>
	<b>Darlehen/Innere Darlehen</b>		<b>0,00</b>	<b>0,00</b>	<b>0,00</b>	<b>0,00</b>	<b>0,00</b>	<b>0,00</b>	<b>0,00</b>	<b>0,00</b>
	<b>Finanzierungsleasing</b>		<b>0,00</b>	<b>0,00</b>	<b>0,00</b>	<b>0,00</b>	<b>0,00</b>	<b>0,00</b>	<b>0,00</b>	<b>0,00</b>
	<b>Veräußerung langfristiges Vermögen und Sonstiges</b>		<b>0,00</b>	<b>0,00</b>	<b>0,00</b>	<b>0,00</b>	<b>0,00</b>	<b>0,00</b>	<b>0,00</b>	<b>0,00</b>
<b>Finanzierungsergebnis 2000099</b>			<b>-539.957,52</b>	<b>-572.000,00</b>	<b>-602.700,00</b>	<b>-641.400,00</b>	<b>-679.400,00</b>	<b>-719.800,00</b>	<b>-762.400,00</b>	<b>-4.517.700,00</b>
	<i>inklusive Vorjahre (gerundet)</i>			<b>-1.112.000,00</b>	<b>-1.714.700,00</b>	<b>-2.356.100,00</b>	<b>-3.035.500,00</b>	<b>-3.755.300,00</b>	<b>-4.517.700,00</b>	

Vorhaben	Vorhabensbezeichnung		RA Vorjahre	VA 2025	VA 2026	Plan 2027	Plan 2028	Plan 2029	Plan 2030	Plan Gesamt (gerundet)
Konto	Bezeichnung									
<b>2900025</b>	<b>div. Anschaffungen - PC 2 (2025 bis 2030)</b>									
	<b>Auszahlungen - Investitionen - Mittelverwendung</b>		<b>0,00</b>	<b>969.900,00</b>	<b>461.700,00</b>	<b>410.200,00</b>	<b>470.200,00</b>	<b>455.200,00</b>	<b>425.200,00</b>	<b>3.192.400,00</b>
	<b>Anschaffungs- oder Herstellungskosten</b>		<b>0,00</b>	<b>969.900,00</b>	<b>461.700,00</b>	<b>410.200,00</b>	<b>470.200,00</b>	<b>455.200,00</b>	<b>425.200,00</b>	<b>3.192.400,00</b>
1/010000-042000	Amts-, Betriebs- und Geschäftsausstattung		0,00	7.500,00	4.000,00	4.000,00	4.000,00	4.000,00	4.000,00	27.500,00
1/010000-070100	Software und mehrjährige Lizenzen		0,00	2.100,00	2.100,00	2.100,00	2.100,00	2.100,00	2.100,00	12.600,00
1/016000-042100	EDV-Anlagen (PC, Drucker, ...)		0,00	12.500,00	40.000,00	50.000,00	90.000,00	80.000,00	60.000,00	332.500,00
1/016000-070100	Software und mehrjährige Lizenzen		0,00	25.000,00	50.000,00	25.000,00	45.000,00	40.000,00	30.000,00	215.000,00
1/029000-042000	Amts-, Betriebs- und Geschäftsausstattung		0,00	1.000,00	1.000,00	1.000,00	1.000,00	1.000,00	1.000,00	6.000,00
1/029000-042200	Einrichtung (Möbel, Haushaltsgeräte, ...)		0,00	1.800,00	1.500,00	1.500,00	1.500,00	1.500,00	1.500,00	9.300,00
1/030000-042100	EDV-Anlagen (PC, Drucker, ...)		0,00	2.900,00	2.500,00	2.500,00	2.500,00	2.500,00	2.500,00	15.400,00
1/030000-070100	Software und mehrjährige Lizenzen		0,00	600,00	600,00	600,00	600,00	600,00	600,00	3.600,00
1/211100-042000	Amts-, Betriebs- und Geschäftsausstattung		0,00	16.300,00	0,00	0,00	0,00	0,00	0,00	16.300,00
1/211100-042100	EDV-Anlagen (PC, Drucker, ...)		0,00	16.200,00	0,00	0,00	0,00	0,00	0,00	16.200,00
1/211200-010000	Gebäude und Bauten		0,00	13.000,00	0,00	0,00	0,00	0,00	0,00	13.000,00
1/211200-042000	Amts-, Betriebs- und Geschäftsausstattung		0,00	1.500,00	0,00	0,00	0,00	0,00	0,00	1.500,00
1/211200-042100	EDV-Anlagen (PC, Drucker, ...)		0,00	26.000,00	0,00	0,00	0,00	0,00	0,00	26.000,00
1/212000-042000	Amts-, Betriebs- und Geschäftsausstattung		0,00	78.500,00	0,00	0,00	0,00	0,00	0,00	78.500,00
1/212000-042100	EDV-Anlagen (PC, Drucker, ...)		0,00	25.000,00	0,00	0,00	0,00	0,00	0,00	25.000,00
1/240100-010000	Gebäude und Bauten		0,00	20.300,00	0,00	0,00	0,00	0,00	0,00	20.300,00
1/240100-042000	Amts-, Betriebs- und Geschäftsausstattung		0,00	1.900,00	0,00	0,00	0,00	0,00	0,00	1.900,00
1/240100-042100	EDV-Anlagen (PC, Drucker, ...)		0,00	1.500,00	0,00	0,00	0,00	0,00	0,00	1.500,00
1/240200-042000	Amts-, Betriebs- und Geschäftsausstattung		0,00	500,00	0,00	0,00	0,00	0,00	0,00	500,00
1/240200-042100	EDV-Anlagen (PC, Drucker, ...)		0,00	1.500,00	0,00	0,00	0,00	0,00	0,00	1.500,00
1/240300-042000	Amts-, Betriebs- und Geschäftsausstattung		0,00	1.000,00	0,00	0,00	0,00	0,00	0,00	1.000,00
1/240300-042100	EDV-Anlagen (PC, Drucker, ...)		0,00	1.500,00	0,00	0,00	0,00	0,00	0,00	1.500,00
1/240400-042000	Amts-, Betriebs- und Geschäftsausstattung		0,00	3.100,00	0,00	0,00	0,00	0,00	0,00	3.100,00
1/240400-042100	EDV-Anlagen (PC, Drucker, ...)		0,00	1.500,00	0,00	0,00	0,00	0,00	0,00	1.500,00
1/240500-042000	Amts-, Betriebs- und Geschäftsausstattung		0,00	13.500,00	0,00	0,00	0,00	0,00	0,00	13.500,00

Vorhaben	Vorhabensbezeichnung									Plan Gesamt (gerundet)
Konto	Bezeichnung	RA Vorjahre	VA 2025	VA 2026	Plan 2027	Plan 2028	Plan 2029	Plan 2030		
1/240500-042100	EDV-Anlagen (PC, Drucker, ...)	0,00	1.000,00	0,00	0,00	0,00	0,00	0,00		1.000,00
1/240800-042000	Amts-, Betriebs- und Geschäftsausstattung	0,00	1.000,00	0,00	0,00	0,00	0,00	0,00		1.000,00
1/251100-042000	Amts-, Betriebs- und Geschäftsausstattung	0,00	1.000,00	0,00	0,00	0,00	0,00	0,00		1.000,00
1/251200-042200	Einrichtung (Möbel, Haushaltsgeräte, ...)	0,00	1.000,00	0,00	0,00	0,00	0,00	0,00		1.000,00
1/259000-042000	Amts-, Betriebs- und Geschäftsausstattung	0,00	14.000,00	1.000,00	1.000,00	1.000,00	1.000,00	1.000,00		19.000,00
1/262000-042000	Amts-, Betriebs- und Geschäftsausstattung	0,00	3.000,00	0,00	0,00	0,00	0,00	0,00		3.000,00
1/320000-042000	Amts-, Betriebs- und Geschäftsausstattung	0,00	1.000,00	1.000,00	1.000,00	1.000,00	1.000,00	1.000,00		6.000,00
1/321000-042000	Amts-, Betriebs- und Geschäftsausstattung	0,00	2.900,00	2.500,00	2.500,00	2.500,00	2.500,00	2.500,00		15.400,00
1/360000-042000	Amts-, Betriebs- und Geschäftsausstattung	0,00	1.000,00	1.000,00	1.000,00	1.000,00	1.000,00	1.000,00		6.000,00
1/362000-015000	Kulturgüter unbeweglich	0,00	18.900,00	0,00	0,00	0,00	0,00	0,00		18.900,00
1/381000-042000	Amts-, Betriebs- und Geschäftsausstattung	0,00	4.100,00	0,00	1.000,00	1.000,00	1.000,00	1.000,00		8.100,00
1/412000-042000	Amts-, Betriebs- und Geschäftsausstattung	0,00	2.300,00	5.000,00	2.500,00	2.500,00	2.500,00	2.500,00		17.300,00
1/510000-042000	Amts-, Betriebs- und Geschäftsausstattung	0,00	3.000,00	0,00	0,00	0,00	0,00	0,00		3.000,00
1/530000-042000	Amts-, Betriebs- und Geschäftsausstattung	0,00	500,00	0,00	0,00	0,00	0,00	0,00		500,00
1/612000-050000	Sonderanlagen	0,00	12.300,00	0,00	0,00	0,00	0,00	0,00		12.300,00
1/639100-050000	Sonderanlagen	0,00	3.300,00	10.000,00	0,00	0,00	0,00	0,00		13.300,00
1/640000-050002	Verkehrszeichen und Straßenschilder	0,00	40.000,00	0,00	0,00	0,00	0,00	0,00		40.000,00
1/814100-042000	Amts-, Betriebs- und Geschäftsausstattung	0,00	1.500,00	1.200,00	1.200,00	1.200,00	1.200,00	1.200,00		7.500,00
1/815000-020000	Maschinen und maschinelle Anlagen	0,00	1.900,00	1.500,00	1.500,00	1.500,00	1.500,00	1.500,00		9.400,00
1/815000-030000	Werkzeuge und sonstige Erzeugungsmittel	0,00	1.100,00	1.200,00	1.200,00	1.200,00	1.200,00	1.200,00		7.100,00
1/815000-042000	Amts-, Betriebs- und Geschäftsausstattung	0,00	1.500,00	1.500,00	1.500,00	1.500,00	1.500,00	1.500,00		9.000,00
1/816000-005003	Anlagen zu Straßenbauten - Beleuchtung Lichtpunkte	0,00	152.200,00	0,00	0,00	0,00	0,00	0,00		152.200,00
1/817000-042000	Amts-, Betriebs- und Geschäftsausstattung	0,00	1.500,00	1.000,00	1.000,00	1.000,00	1.000,00	1.000,00		6.500,00
1/820000-040000	Fahrzeuge	0,00	45.000,00	0,00	0,00	0,00	0,00	0,00		45.000,00

Vorhaben	Vorhabensbezeichnung									Plan Gesamt (gerundet)
Konto	Bezeichnung	RA Vorjahre	VA 2025	VA 2026	Plan 2027	Plan 2028	Plan 2029	Plan 2030		
1/820000-042000	Amts-, Betriebs- und Geschäftsausstattung	0,00	3.500,00	1.500,00	1.500,00	1.500,00	1.500,00	1.500,00		11.000,00
1/820000-042200	Einrichtung (Möbel, Haushaltsgeräte, ...)	0,00	1.200,00	1.200,00	1.200,00	1.200,00	1.200,00	1.200,00		7.200,00
1/835100-006000	Sonstige Grundstückseinrichtungen	0,00	4.500,00	0,00	0,00	0,00	0,00	0,00		4.500,00
1/835100-042000	Amts-, Betriebs- und Geschäftsausstattung	0,00	2.400,00	1.000,00	1.000,00	1.000,00	1.000,00	1.000,00		7.400,00
1/835100-042100	EDV-Anlagen (PC, Drucker, ...)	0,00	500,00	0,00	0,00	0,00	0,00	0,00		500,00
1/835300-042000	Amts-, Betriebs- und Geschäftsausstattung	0,00	1.000,00	1.000,00	1.000,00	1.000,00	1.000,00	1.000,00		6.000,00
1/851000-004999	Straßenbaumaßnahmen zur Niederschlagswasserentsorgung	0,00	20.000,00	20.000,00	20.000,00	20.000,00	20.000,00	20.000,00		120.000,00
1/851000-006000	Sonstige Grundstückseinrichtungen	0,00	0,00	20.000,00	0,00	0,00	0,00	0,00		20.000,00
1/851000-020000	Maschinen und maschinelle Anlagen	0,00	10.000,00	7.800,00	7.800,00	7.800,00	7.800,00	7.800,00		49.000,00
1/851000-042000	Amts-, Betriebs- und Geschäftsausstattung	0,00	10.000,00	10.000,00	10.000,00	10.000,00	10.000,00	10.000,00		60.000,00
1/851000-042100	EDV-Anlagen (PC, Drucker, ...)	0,00	3.000,00	3.000,00	3.000,00	3.000,00	3.000,00	3.000,00		18.000,00
1/851000-070100	Software und mehrjährige Lizenzen	0,00	3.600,00	3.600,00	3.600,00	3.600,00	3.600,00	3.600,00		21.600,00
1/852000-042000	Amts-, Betriebs- und Geschäftsausstattung	0,00	1.000,00	1.000,00	1.000,00	1.000,00	1.000,00	1.000,00		6.000,00
1/853400-010000	Gebäude und Bauten	0,00	250.000,00	250.000,00	250.000,00	250.000,00	250.000,00	250.000,00		1.500.000,00
1/882000-042001	Werbetafeln, Schaukästen, Werbeschilder	0,00	500,00	500,00	500,00	500,00	500,00	500,00		3.000,00
1/882000-070000	Aktivierungsfähige Rechte (immaterielle Vermögenswerte)	0,00	60.000,00	0,00	0,00	0,00	0,00	0,00		60.000,00
1/882000-070104	Entwicklung APP	0,00	0,00	5.000,00	0,00	0,00	0,00	0,00		5.000,00
1/913000-085001	langfristige Finanzinstrumente Pensionsvorsorge (Wr. Städt.)	0,00	7.500,00	7.500,00	7.500,00	7.500,00	7.500,00	7.500,00		45.000,00
<b>Einzahlungen - Finanzierung - Mittelaufbringung</b>		<b>0,00</b>	<b>0,00</b>	<b>202.700,00</b>	<b>171.500,00</b>	<b>58.300,00</b>	<b>0,00</b>	<b>0,00</b>		<b>432.500,00</b>
<b>Mittel aus Geldfluss aus der operativen Gebarung</b>		<b>0,00</b>	<b>0,00</b>	<b>0,00</b>	<b>0,00</b>	<b>0,00</b>	<b>0,00</b>	<b>0,00</b>		<b>0,00</b>
<b>Bedarfszuweisungen/KTZ</b>		<b>0,00</b>	<b>0,00</b>	<b>0,00</b>	<b>0,00</b>	<b>0,00</b>	<b>0,00</b>	<b>0,00</b>		<b>0,00</b>
<b>Haushaltsrücklagen/Zahlungsmittelreserven</b>		<b>0,00</b>	<b>0,00</b>	<b>0,00</b>	<b>0,00</b>	<b>0,00</b>	<b>0,00</b>	<b>0,00</b>		<b>0,00</b>
<b>Sonstige Kapitaltransfers und Subventionen</b>		<b>0,00</b>	<b>0,00</b>	<b>202.700,00</b>	<b>171.500,00</b>	<b>58.300,00</b>	<b>0,00</b>	<b>0,00</b>		<b>432.500,00</b>
2/941000+300742	Kapitaltransfers von Bund - Kommunales Investitionsprogramm (KIP/KIG)	0,00	0,00	202.700,00	171.500,00	58.300,00	0,00	0,00		432.500,00
<b>Darlehen/Innere Darlehen</b>		<b>0,00</b>	<b>0,00</b>	<b>0,00</b>	<b>0,00</b>	<b>0,00</b>	<b>0,00</b>	<b>0,00</b>		<b>0,00</b>
<b>Finanzierungsleasing</b>		<b>0,00</b>	<b>0,00</b>	<b>0,00</b>	<b>0,00</b>	<b>0,00</b>	<b>0,00</b>	<b>0,00</b>		<b>0,00</b>

Vorhaben	Vorhabensbezeichnung								
Konto	Bezeichnung	RA Vorjahre	VA 2025	VA 2026	Plan 2027	Plan 2028	Plan 2029	Plan 2030	Plan Gesamt (gerundet)
	Veräußerung langfristiges Vermögen und Sonstiges	0,00	0,00	0,00	0,00	0,00	0,00	0,00	0,00
<b>Finanzierungsergebnis 2900025</b>		<b>0,00</b>	<b>-969.900,00</b>	<b>-259.000,00</b>	<b>-238.700,00</b>	<b>-411.900,00</b>	<b>-455.200,00</b>	<b>-425.200,00</b>	<b>-2.759.900,00</b>
	<i>inklusive Vorjahre (gerundet)</i>		<b>-969.900,00</b>	<b>-1.228.900,00</b>	<b>-1.467.600,00</b>	<b>-1.879.500,00</b>	<b>-2.334.700,00</b>	<b>-2.759.900,00</b>	

Salden Finanzierungsergebnisse		RA Vorjahre	VA 2025	VA 2026	Plan 2027	Plan 2028	Plan 2029	Plan 2030	Plan Gesamt (gerundet)
1200001	Ausstattung Bildungseinrichtungen (2026 bis 2099)								
	Auszahlungen - Investitionen - Mittelverwendung	0,00	0,00	142.600,00	105.600,00	55.600,00	48.100,00	48.100,00	400.000,00
	Einzahlungen - Finanzierung - Mittelherkunft	0,00	0,00	400.000,00	0,00	0,00	0,00	0,00	400.000,00
		0,00	0,00	257.400,00	-105.600,00	-55.600,00	-48.100,00	-48.100,00	0,00
	<i>inklusive Vorjahre (gerundet)</i>		0,00	257.400,00	151.800,00	96.200,00	48.100,00	0,00	
1240200	KIGA 2 - Zubau u. Aufstockung 2023-2025 (2022 bis 21)								
	Auszahlungen - Investitionen - Mittelverwendung	2.829.795,35	1.938.600,00	0,00	0,00	0,00	0,00	0,00	4.768.400,00
	Einzahlungen - Finanzierung - Mittelherkunft	3.517.492,30	1.650.900,00	-400.000,00	0,00	0,00	0,00	0,00	4.768.400,00
		687.696,95	-287.700,00	-400.000,00	0,00	0,00	0,00	0,00	0,00
	<i>inklusive Vorjahre (gerundet)</i>		400.000,00	0,00	0,00	0,00	0,00	0,00	
1612000	Straßenbau (2000 bis 2026)								
	Auszahlungen - Investitionen - Mittelverwendung	4.172.154,41	1.057.300,00	0,00	0,00	0,00	0,00	0,00	5.229.500,00
	Einzahlungen - Finanzierung - Mittelherkunft	3.504.580,22	1.685.250,00	39.600,00	0,00	0,00	0,00	0,00	5.229.400,00
		-667.574,19	627.950,00	39.600,00	0,00	0,00	0,00	0,00	0,00
	<i>inklusive Vorjahre (gerundet)</i>		-39.600,00	0,00	0,00	0,00	0,00	0,00	
1612010	Straßenbau 2026 - 2030 (2026 bis 2030)								
	Auszahlungen - Investitionen - Mittelverwendung	0,00	0,00	657.600,00	745.000,00	450.000,00	450.000,00	450.000,00	2.752.600,00
	Einzahlungen - Finanzierung - Mittelherkunft	0,00	0,00	657.600,00	745.000,00	450.000,00	450.000,00	450.000,00	2.752.600,00
		0,00	0,00	0,00	0,00	0,00	0,00	0,00	0,00
	<i>inklusive Vorjahre (gerundet)</i>		0,00	0,00	0,00	0,00	0,00	0,00	
1710000	Wegeerhaltung (2025 bis 2099)								
	Auszahlungen - Investitionen - Mittelverwendung	0,00	28.600,00	10.000,00	10.000,00	10.000,00	10.000,00	10.000,00	78.600,00
	Einzahlungen - Finanzierung - Mittelherkunft	0,00	28.600,00	10.000,00	10.000,00	10.000,00	10.000,00	10.000,00	78.600,00
		0,00	0,00	0,00	0,00	0,00	0,00	0,00	0,00
	<i>inklusive Vorjahre (gerundet)</i>		0,00	0,00	0,00	0,00	0,00	0,00	
1851000	Kanalbau (2000 bis 2026)								
	Auszahlungen - Investitionen - Mittelverwendung	6.188.665,76	2.919.000,00	2.280.000,00	0,00	0,00	0,00	0,00	11.387.700,00
	Einzahlungen - Finanzierung - Mittelherkunft	7.170.335,95	2.276.900,00	1.940.400,00	0,00	0,00	0,00	0,00	11.387.600,00
		981.670,19	-642.100,00	-339.600,00	0,00	0,00	0,00	0,00	0,00
	<i>inklusive Vorjahre (gerundet)</i>		339.600,00	0,00	0,00	0,00	0,00	0,00	
1851010	Kanalbau 2026 - 2030 (2026 bis 2030)								
	Auszahlungen - Investitionen - Mittelverwendung	0,00	0,00	110.000,00	910.000,00	870.000,00	800.000,00	800.000,00	3.490.000,00
	Einzahlungen - Finanzierung - Mittelherkunft	0,00	0,00	110.000,00	910.000,00	870.000,00	800.000,00	800.000,00	3.490.000,00
		0,00	0,00	0,00	0,00	0,00	0,00	0,00	0,00
	<i>inklusive Vorjahre (gerundet)</i>		0,00	0,00	0,00	0,00	0,00	0,00	

Salden Finanzierungsergebnisse		RA Vorjahre	VA 2025	VA 2026	Plan 2027	Plan 2028	Plan 2029	Plan 2030	Plan Gesamt (gerundet)
1851999	Zinskapitalisierung WWF (2025 bis 2030)								
	Auszahlungen - Investitionen - Mittelverwendung	0,00	3.800,00	0,00	0,00	0,00	0,00	0,00	3.800,00
	Einzahlungen - Finanzierung - Mittelherkunft	0,00	3.800,00	0,00	0,00	0,00	0,00	0,00	3.800,00
		0,00	0,00	0,00	0,00	0,00	0,00	0,00	0,00
	<i>inklusive Vorjahre (gerundet)</i>		0,00	0,00	0,00	0,00	0,00	0,00	
1882001	Entwicklung Homepage NEU (2026 bis 2027)								
	Auszahlungen - Investitionen - Mittelverwendung	0,00	0,00	60.000,00	0,00	0,00	0,00	0,00	60.000,00
	Einzahlungen - Finanzierung - Mittelherkunft	0,00	0,00	60.000,00	0,00	0,00	0,00	0,00	60.000,00
		0,00	0,00	0,00	0,00	0,00	0,00	0,00	0,00
	<i>inklusive Vorjahre (gerundet)</i>		0,00	0,00	0,00	0,00	0,00	0,00	
<b>Saldo Investive Einzelvorhaben</b>		<b>1.001.792,95</b>	<b>-301.850,00</b>	<b>-442.600,00</b>	<b>-105.600,00</b>	<b>-55.600,00</b>	<b>-48.100,00</b>	<b>-48.100,00</b>	<b>0,00</b>
	<i>inklusive Vorjahre (gerundet)</i>		<b>700.000,00</b>	<b>257.400,00</b>	<b>151.800,00</b>	<b>96.200,00</b>	<b>48.100,00</b>	<b>0,00</b>	
2000099	Baurecht (2024 bis 2045)								
	Auszahlungen - Investitionen - Mittelverwendung	539.957,52	572.000,00	602.700,00	641.400,00	679.400,00	719.800,00	762.400,00	4.517.700,00
	Einzahlungen - Finanzierung - Mittelherkunft	0,00	0,00	0,00	0,00	0,00	0,00	0,00	0,00
		-539.957,52	-572.000,00	-602.700,00	-641.400,00	-679.400,00	-719.800,00	-762.400,00	-4.517.700,00
	<i>inklusive Vorjahre (gerundet)</i>		-1.112.000,00	-1.714.700,00	-2.356.100,00	-3.035.500,00	-3.755.300,00	-4.517.700,00	
2900025	div. Anschaffungen - PC 2 (2025 bis 2030)								
	Auszahlungen - Investitionen - Mittelverwendung	0,00	969.900,00	461.700,00	410.200,00	470.200,00	455.200,00	425.200,00	3.192.400,00
	Einzahlungen - Finanzierung - Mittelherkunft	0,00	0,00	202.700,00	171.500,00	58.300,00	0,00	0,00	432.500,00
		0,00	-969.900,00	-259.000,00	-238.700,00	-411.900,00	-455.200,00	-425.200,00	-2.759.900,00
	<i>inklusive Vorjahre (gerundet)</i>		-969.900,00	-1.228.900,00	-1.467.600,00	-1.879.500,00	-2.334.700,00	-2.759.900,00	
<b>Saldo Sonstige Investitionen</b>		<b>-539.957,52</b>	<b>-1.541.900,00</b>	<b>-861.700,00</b>	<b>-880.100,00</b>	<b>-1.091.300,00</b>	<b>-1.175.000,00</b>	<b>-1.187.600,00</b>	<b>-7.277.600,00</b>
	<i>inklusive Vorjahre (gerundet)</i>		<b>-2.081.900,00</b>	<b>-2.943.600,00</b>	<b>-3.823.700,00</b>	<b>-4.915.000,00</b>	<b>-6.090.000,00</b>	<b>-7.277.600,00</b>	
<b>Saldo der gesamten Investitionstätigkeit</b>		<b>461.835,43</b>	<b>-1.843.750,00</b>	<b>-1.304.300,00</b>	<b>-985.700,00</b>	<b>-1.146.900,00</b>	<b>-1.223.100,00</b>	<b>-1.235.700,00</b>	<b>-7.277.600,00</b>
	<i>inklusive Vorjahre (gerundet)</i>		<b>-1.381.900,00</b>	<b>-2.686.200,00</b>	<b>-3.671.900,00</b>	<b>-4.818.800,00</b>	<b>-6.041.900,00</b>	<b>-7.277.600,00</b>	

Auflage 04.-17.12.2025

Auflage 04.-17.12.2025

Nachweis über Transferzahlungen (Anlage 6a)



Haushaltskonto	Bezeichnung Ansatz	Bezeichnung Post	Summe Einzahlungen	Summe Auszahlungen
<b>Transferzahlungen von/an Bund, Bundesfonds, Bundeskammern</b>				
<b>Gesamtsumme Transferzahlungen von/an Bund, Bundesfonds, Bundeskammern</b>			<b>584.300,00</b>	<b>0,00</b>
<b>Summe Kapitaltransfers</b>			<b>584.300,00</b>	<b>0,00</b>
<b>Summe Transfers</b>			<b>0,00</b>	<b>0,00</b>
2/851000+300001	Betriebe der Abwasserbeseitigung	Kapitaltransfers von Bund - KPC Barwert	74.400,00	
2/941000+300742	Sonst.Finanzzuweisungen n.d.FAG	Kapitaltransfers von Bund - Kommunales Investitionsprogramm (KIP/KIG)	202.700,00	
6/612000+300500	Gemeindestraßen	Kapitaltransfers von Bund, Bundesfonds und Bundeskammern	295.000,00	
6/816000+300000	Öffentl. Beleuchtung u. öffentl. Uhren	Kapitaltransfers von Bund, Bundesfonds und Bundeskammern	12.200,00	
<b>Transferzahlungen von/an Länder, Landesfonds, Landesammern</b>				
<b>Gesamtsumme Transferzahlungen von/an Länder, Landesfonds, Landesammern</b>			<b>1.170.400,00</b>	<b>3.889.200,00</b>
<b>Summe Kapitaltransfers</b>			<b>1.300,00</b>	<b>0,00</b>
<b>Summe Transfers</b>			<b>1.169.100,00</b>	<b>3.889.200,00</b>
2/211200+861000	Volksschule 2	Transfers von Ländern, Landesfonds und Landesammern	45.000,00	
2/212000+861003	Mittelschule	Transfers von Land NÖ - Schul- u. KiGa-Fonds	56.700,00	
2/240000+861007	Kindergärten	Transfers von Land NÖ - Zukunftsfonds Elementarpädagogik	305.000,00	
2/240200+861003	Kindergarten 2 Dr. Karl Rennerstraße	Transfers von Land NÖ - Schul- u. KiGa-Fonds	28.600,00	
2/240400+861003	Kindergarten 4 Rohrgasse	Transfers von Land NÖ - Schul- u. KiGa-Fonds	600,00	
2/240800+861003	Krabbelstube	Transfers von Land NÖ - Schul- u. KiGa-Fonds	99.100,00	
2/250000+861000	Schülerhort Mittelschule u. Ganztagesbetreuung	Transfers von Ländern, Landesfonds und Landesammern	18.000,00	
2/273000+861000	Volksbüchereien	Transfers von Ländern, Landesfonds und Landesammern	2.000,00	
2/562000+861009	Beitr.d.Gmd.als.Krankenanst. Sprengel	Transfers von Land NÖ - Unterstützungspaket (NÖ GUG) (AEA)	86.000,00	
2/820000+861001	Bauhof	Transfers von Land NÖ - FSA	31.800,00	
2/882000+871000	Werbebetriebe	Kapitaltransfers aus Gemeinde-Bedarfszuweisungsmitteln	60.000,00	
2/921000+861000	Zwischen Ländern u. Gemeinden geteilte Abgaben	Transfers von Ländern, Landesfonds und Landesammern	45.000,00	
6/612000+871500	Gemeindestraßen	Kapitaltransfers aus Gemeinde-Bedarfszuweisungsmitteln	390.000,00	
6/710000+301000	Land- und forstwirtschaftlicher Wegebau	Kapitaltransfers von Ländern, Landesfonds und Landesammern	1.300,00	
6/710000+871000	Land- und forstwirtschaftlicher Wegebau	Kapitaltransfers aus Gemeinde-Bedarfszuweisungsmittel	1.300,00	
1/419000-751001	Allg. öffentl. Wohlfahrt sonst. Einrichtung u. Maßnahmen	Sozialhilfe Wohnsitzbeitrag (AEA)		83.500,00
1/419000-751100	Allg. öffentl. Wohlfahrt sonst. Einrichtung u. Maßnahmen	Sozialhilfebeitrag nach Finanzkraft (AEA)		3.180.000,00
1/439000-751003	Jugendwohlfahrt sonst. Einrichtung u. Maßnahmen	Kinder- u. Jugendhilfe-Umlage (AEA)		583.000,00
1/510000-751002	Medizinische Bereichsversorgung	Gemeindeärztlicher Dienst (AEA)		42.700,00
<b>Transferzahlungen von/an Gemeinden, Gemeindeverbände, Gemeindefonds</b>				
<b>Gesamtsumme Transferzahlungen von/an Gemeinden, Gemeindeverbände, Gemeindefonds</b>			<b>393.400,00</b>	<b>4.201.900,00</b>
<b>Summe Kapitaltransfers</b>			<b>0,00</b>	<b>0,00</b>
<b>Summe Transfers</b>			<b>393.400,00</b>	<b>4.201.900,00</b>
2/022000+828000	Standesamt und Staatsbürgerschaft	Rückersätze von Aufwendungen	2.800,00	

Haushaltskonto	Bezeichnung Ansatz	Bezeichnung Post	Summe Einzahlungen	Summe Auszahlungen
<b>Transferzahlungen von/an Gemeinden, Gemeindeverbände, Gemeindefonds</b>				
	<b>Gesamtsumme Transferzahlungen von/an Gemeinden, Gemeindeverbände, Gemeindefonds</b>		<b>393.400,00</b>	<b>4.201.900,00</b>
	<b>Summe Kapitaltransfers</b>		<b>0,00</b>	<b>0,00</b>
	<b>Summe Transfers</b>		<b>393.400,00</b>	<b>4.201.900,00</b>
2/212000+816006	Mittelschule	Kostenbeiträge - Schulerhaltung (Abg. 6, 216, 226)	390.600,00	
1/022000-752000	Standesamt und Staatsbürgerschaft	Transfers an Gemeinde, -verbände und -fonds (ohne marktbest. Tätigkeit)		94.000,00
1/240800-752000	Krabbelstube	Transfers an Gemeinden, Gemeindeverbände (ohne marktbestimmte Tätigkeit) und Gemeindefonds		7.000,00
1/562000-752001	Beitr.d.Gmd.als.Krankenanst. Sprengel	NÖKAS-Umlage (AEA)		4.079.000,00
1/562100-752002	Beitrag Kranken- Anstaltensprengel	NÖKAS-Verwaltungsaufwand (AEA)		200,00
1/852000-726000	Betriebe der Müllbeseitigung	Mitgliedsbeiträge an Institutionen		21.700,00
<b>Transferzahlungen von/an Sozialversicherungsträger</b>				
	<b>Gesamtsumme Transferzahlungen von/an Sozialversicherungsträger</b>		<b>0,00</b>	<b>0,00</b>
	<b>Summe Kapitaltransfers</b>		<b>0,00</b>	<b>0,00</b>
	<b>Summe Transfers</b>		<b>0,00</b>	<b>0,00</b>
<b>Transferzahlungen von/an sonst. Träger des öffentlichen Rechts</b>				
	<b>Gesamtsumme Transferzahlungen von/an sonst. Träger des öffentlichen Rechts</b>		<b>36.000,00</b>	<b>55.000,00</b>
	<b>Summe Kapitaltransfers</b>		<b>0,00</b>	<b>0,00</b>
	<b>Summe Transfers</b>		<b>36.000,00</b>	<b>55.000,00</b>
2/240100+863001	Kindergarten 1 Pfarrgasse	Transfers von AMS	8.100,00	
2/240400+863001	Kindergarten 4 Rohrgasse	Transfers von AMS	9.500,00	
2/878100+863001	Facility Management	Transfers von AMS	18.400,00	
1/163000-754000	Freiwillige Feuerwehren	Transfers an sonstige Träger des öffentlichen Rechts		55.000,00
<b>Gesamtsumme</b>			<b>2.184.100,00</b>	<b>8.146.100,00</b>

Nachweis über Haushaltsrücklagen und Zahlungsmittelreserven  
(Anlage 6b)



Haushaltsrücklagen		Ansatz	Rücklagenstand 31.12.2025	Zuweisungen	Entnahmen	Rücklagenstand 31.12.2026	Zahlungsmittelreserven		
Nr.	Verwendungszweck						31.12.2025	31.12.2026	Konto-/Sparbuchnummer
8/9990934/00001	Haushaltsrücklage 1 - Amtsgebäude	029000	42.500,00	0,00	1.000,00	41.500,00			
8/9990934/00002	Haushaltsrücklage 2 - Straßenbau	612000	2.939.700,00	384.100,00	125.300,00	3.198.500,00			
8/9990934/00003	Haushaltsrücklage 3 - Straßenbeleuchtung	816000	79.100,00	0,00	3.900,00	75.200,00			
8/9990934/00004	Haushaltsrücklage 4 - Feuerwehr	163000	546.000,00	0,00	11.700,00	534.300,00			
8/9990934/00008	Rücklage IST-Überschuss 2019 für Übernahme in EB auf 2020	840000	0,00	0,00	0,00	0,00			
8/9990934/00015	Haushaltsrücklage 5 - Spielplätze	815000	150.200,00	0,00	4.700,00	145.500,00			
8/9990934/00017	Haushaltsrücklage 6 - Homepage NEU	882000	0,00	57.000,00	0,00	57.000,00			
<b>Zweckgebundene Haushaltsrücklagen</b>			<b>3.757.500,00</b>	<b>441.100,00</b>	<b>146.600,00</b>	<b>4.052.000,00</b>	<b>0,00</b>	<b>0,00</b>	
8/9990935/00001	Allgemeine Rücklage	912000	175.000,00	0,00	125.000,00	50.000,00	0,00	0,00	ZW 50 210050
							0,00	0,00	AT05 3225 0060 0000 0091
									ZW 99 295099
									AT89 3225 0009 0000 0091
8/9990935/00003	Eröffnungsrücklage 15% Saldo der EB	981000	15.837.900,00	0,00	2.072.800,00	13.765.100,00			
<b>Allgemeine Haushaltsrücklagen</b>			<b>16.012.900,00</b>	<b>0,00</b>	<b>2.197.800,00</b>	<b>13.815.100,00</b>	<b>0,00</b>	<b>0,00</b>	
8/9997935/00001	Rücklage Haushaltspotential	990000	-829.400,00	0,00	923.600,00	-1.753.000,00			
<b>Rücklagen ohne Zahlungsmittelreserven</b>			<b>-829.400,00</b>	<b>0,00</b>	<b>923.600,00</b>	<b>-1.753.000,00</b>	<b>0,00</b>	<b>0,00</b>	
<b>Gesamtsummen</b>			<b>18.941.000,00</b>	<b>441.100,00</b>	<b>3.268.000,00</b>	<b>16.114.100,00</b>	<b>0,00</b>	<b>0,00</b>	

Auflage 04.-17.12.2025

Auflage 04.-17.12.2025

## Einzelnachweis über Finanzschulden und Schuldendienst (Anlage 6c)



Darlehen	Ansatz	Staat	Laufzeit	Darlehenshöhe	Buchwert	Zugang	Tilgung	Zinsen	Summe	Schuldendienst-	Buchwert	Netto
Darlehensgeber				Gesamt	31.12.2025				Schuldendienst	ersätze	31.12.2026	Schuldendienst
Verwendung		Währung/Zinssatz										
Aktenzahl		Zinsindikator										

**1. Darlehen für Investitionszwecke****1.1. ... von Trägern des öffentlichen Rechts****1.1.1. ... von Bund, Bundesfonds, Bundeskammern****1.1.2. ... von Ländern, Landesfonds, Landesammern**

1290/2000013	851000	AT	2023 - 2052	66.250,00	10.000,00	100,00	0,00	100,00	100,00	0,00	10.100,00	100,00
NÖ Wasserwirtschaftsfonds												
ASB Kanalbau BA 13,, FIX 1,0%		EUR/1,000%										
602.524.450		FIX verzinst										
1290/2000075	851000	AT	2004 - 2035	59.125,00	76.200,00	800,00	0,00	800,00	800,00	0,00	77.000,00	800,00
NÖ Wasserwirtschaftsfonds												
ASB Kanalbau BA 10, FIX 1,0%		EUR/1,000%										
602.507.459		FIX verzinst										
1290/2000083	851000	AT	2012 - 2043	50.330,00	58.300,00	600,00	0,00	600,00	600,00	0,00	58.900,00	600,00
NÖ Wasserwirtschaftsfonds												
ASB Kanalbau BA 14, FIX 1,0%		EUR/1,000%										
602.523.195		FIX verzinst										
1290/2000084	851000	AT	2002 - 2032	234.065,00	222.500,00	2.300,00	0,00	2.300,00	2.300,00	0,00	224.800,00	2.300,00
NÖ Wasserwirtschaftsfonds												
ASB Kanalbau BA 09, FIX 1,0%		EUR/1,000%										
602.500.365		FIX verzinst										
1290/2000088	851000	AT	2018 - 2047	12.619,00	14.300,00	100,00	0,00	100,00	100,00	0,00	14.400,00	100,00
NÖ Wasserwirtschaftsfonds												
ASB Kanalbau BA 17, FIX 1,0%		EUR/1,000%										
602.526.984		FIX verzinst										

**1.1.3. ... von Gemeinden, Gemeindeverbänden, Gemeindefonds****1.1.4. ... von Sozialversicherungsträgern****1.1.5. ... von sonstigen Trägern des öffentlichen Rechts****1.2. ... von Beteiligungen der Gebietskörperschaft (ohne Finanzunternehmen)**

Darlehen	Ansatz	Staat	Laufzeit	Darlehenshöhe	Buchwert	Zugang	Tilgung	Zinsen	Summe	Schuldendienst-	Buchwert	Netto
Darlehensgeber				Gesamt	31.12.2025				Schuldendienst	ersätze	31.12.2026	Schuldendienst
Verwendung		Währung/Zinssatz										
Aktenzahl		Zinsindikator										
<b>1.3. ... von Unternehmen (ohne Beteiligungen und ohne Finanzunternehmungen)</b>												
<b>1.4. ... von Finanzunternehmen</b>												
<b>1.4.1. ... von Finanzunternehmen im Inland</b>												
617/1000088	612000	AT	2018 - 2028	700.000,00	217.100,00	0,00	71.700,00	2.200,00	73.900,00	0,00	145.400,00	73.900,00
Raiffeisen Regionalbank Mödling eGen												
Straßenbau 2018, FIX 1,094% EUR/1,094%												
AT58 3225 0000 1101 2i; FIX verzinst												
617/1612002	612000	AT	2021 - 2031	500.000,00	327.000,00	0,00	49.800,00	1.200,00	51.000,00	0,00	277.200,00	51.000,00
Raiffeisen Regionalbank Mödling eGen												
Vorh. Straßenbau 2021, FIX 0,35% EUR/0,350%												
AT02 3225 0000 1100 9i; FIX verzinst												
617/2000064	851000	AT	1996 - 2034	328.596,80	172.500,00	0,00	17.500,00	3.800,00	21.300,00	0,00	155.000,00	21.300,00
Raiffeisen Regionalbank Mödling eGen												
ASB Neubau Kläranlage, , variabel EUR/2,770%												
AT81 3225 0000 2003 0i; euribor6m												
617/2022001	029000	AT	2022 - 2032	99.941,00	72.900,00	0,00	9.400,00	2.400,00	11.800,00	0,00	63.500,00	11.800,00
Raiffeisen Regionalbank Mödling eGen												
Aufnahme Darlehen f. div. Ansätze EUR/3,370%												
2022,												
029/2402/269/612/815/815/816/81												
7/819, FIX 3,37%												
AT05 3225 0000 2001 0i; FIX verzinst												
617/2022001	240200	AT	2022 - 2032	50.040,00	36.500,00	0,00	4.700,00	1.200,00	5.900,00	0,00	31.800,00	5.900,00
Raiffeisen Regionalbank Mödling eGen												
Aufnahme Darlehen f. div. Ansätze EUR/3,370%												
2022,												
029/2402/269/612/815/815/816/81												
7/819, FIX 3,37%												
AT05 3225 0000 2001 0i; FIX verzinst												

Darlehen	Ansatz	Staat	Laufzeit	Darlehenshöhe	Buchwert	Zugang	Tilgung	Zinsen	Summe	Schuldendienst-	Buchwert	Netto
Darlehensgeber				Gesamt	31.12.2025				Schuldendienst	ersätze	31.12.2026	Schuldendienst
Verwendung			Währung/Zinssatz									
Aktenzahl			Zinsindikator									
617/2022001	269000	AT	2022 - 2032	200.021,00	145.800,00	0,00	18.800,00	4.800,00	23.600,00	0,00	127.000,00	23.600,00
Raiffeisen Regionalbank Mödling eGen				1.390.000,00								
Aufnahme Darlehen f. div. Ansätze			EUR/3,370%									
2022,												
029/2402/269/612/815/815/816/81												
7/819, FIX 3,37%												
AT05 3225 0000 2001 0;			FIX verzinst									
617/2022001	612000	AT	2022 - 2032	210.029,00	153.100,00	0,00	19.700,00	5.100,00	24.800,00	0,00	133.400,00	24.800,00
Raiffeisen Regionalbank Mödling eGen				1.390.000,00								
Aufnahme Darlehen f. div. Ansätze			EUR/3,370%									
2022,												
029/2402/269/612/815/815/816/81												
7/819, FIX 3,37%												
AT05 3225 0000 2001 0;			FIX verzinst									
617/2022001	815000	AT	2022 - 2032	50.040,00	36.500,00	0,00	4.700,00	1.200,00	5.900,00	0,00	31.800,00	5.900,00
Raiffeisen Regionalbank Mödling eGen				1.390.000,00								
Aufnahme Darlehen f. div. Ansätze			EUR/3,370%									
2022,												
029/2402/269/612/815/815/816/81												
7/819, FIX 3,37%												
AT05 3225 0000 2001 0;			FIX verzinst									
617/2022001	815000	AT	2022 - 2032	200.021,00	145.800,00	0,00	18.800,00	4.800,00	23.600,00	0,00	127.000,00	23.600,00
Raiffeisen Regionalbank Mödling eGen				1.390.000,00								
Aufnahme Darlehen f. div. Ansätze			EUR/3,370%									
2022,												
029/2402/269/612/815/815/816/81												
7/819, FIX 3,37%												
AT05 3225 0000 2001 0;			FIX verzinst									
617/2022001	816000	AT	2022 - 2032	99.941,00	72.900,00	0,00	9.400,00	2.400,00	11.800,00	0,00	63.500,00	11.800,00
Raiffeisen Regionalbank Mödling eGen				1.390.000,00								
Aufnahme Darlehen f. div. Ansätze			EUR/3,370%									
2022,												
029/2402/269/612/815/815/816/81												
7/819, FIX 3,37%												
AT05 3225 0000 2001 0;			FIX verzinst									

# Voranschlag 2026

Marktgemeinde Guntramsdorf

# Einzelnachweis über Finanzschulden und Schuldendienst (Anlage 6c)

Darlehen	Ansatz	Staat	Laufzeit	Darlehenshöhe	Buchwert	Zugang	Tilgung	Zinsen	Summe	Schuldendienst-	Buchwert	Netto
Darlehensgeber				Gesamt	31.12.2025				Schuldendienst	ersätze	31.12.2026	Schuldendienst
Verwendung			Währung/Zinssatz									
Aktenzahl			Zinsindikator									
617/2022001	817000	AT	2022 - 2032	180.005,00	131.200,00	0,00	16.900,00	4.300,00	21.200,00	0,00	114.300,00	21.200,00
Raiffeisen Regionalbank Mödling eGen				1.390.000,00								
Aufnahme Darlehen f. div. Ansätze			EUR/3,370%									
2022,												
029/2402/269/612/815/815/816/81												
7/819, FIX 3,37%												
AT05 3225 0000 2001 0i			FIX verzinst									
617/2022001	819000	AT	2022 - 2032	299.962,00	218.600,00	0,00	28.200,00	7.200,00	35.400,00	0,00	190.400,00	35.400,00
Raiffeisen Regionalbank Mödling eGen				1.390.000,00								
Aufnahme Darlehen f. div. Ansätze			EUR/3,370%									
2022,												
029/2402/269/612/815/815/816/81												
7/819, FIX 3,37%												
AT05 3225 0000 2001 0i			FIX verzinst									
617/4000080	853400	AT	2002 - 2026	950.429,11	24.700,00	0,00	24.700,00	400,00	25.100,00	25.100,00	0,00	0,00
Raiffeisen Regionalbank Mödling eGen												
San. Kühnhof - Hauptstr. 57/NH,			EUR/2,250%									
Hypothekendarlehen, , variabel												
AT79 3225 0000 2007 0i			normal verzinst									
618/4000100	853400	AT	2003 - 2029	861.800,00	150.500,00	0,00	41.400,00	3.700,00	45.100,00	45.100,00	109.100,00	0,00
BAWAG P.S.K. Wohnbaubank Aktiengesellschaft												
San. Europahof -/NH,			EUR/2,837%									
Hypothekendarlehen, KM Nr. 21,												
variabel												
AT07 6000 0000 0115 9i			normal verzinst									
619/1000500	215000	AT	2016 - 2036	1.109.250,00	624.000,00	0,00	55.200,00	3.300,00	58.500,00	0,00	568.800,00	58.500,00
UniCredit Bank Austria AG - Public Sector / Darl				4.500.000,00								
Darl. Straßenbau + Finanzierung			EUR/0,530%									
ORG + Grundstücke, FIX 0,53%												
AT59 1200 0531 8792 2i			FIX verzinst									
619/1000500	612000	AT	2016 - 2036	1.803.600,00	1.014.700,00	0,00	89.800,00	5.300,00	95.100,00	0,00	924.900,00	95.100,00
UniCredit Bank Austria AG - Public Sector / Darl				4.500.000,00								
Darl. Straßenbau + Finanzierung			EUR/0,530%									
ORG + Grundstücke, FIX 0,53%												
AT59 1200 0531 8792 2i			FIX verzinst									

# Voranschlag 2026

Marktgemeinde Guntramsdorf

# Einzelnachweis über Finanzschulden und Schuldendienst (Anlage 6c)

Darlehen	Ansatz	Staat	Laufzeit	Darlehenshöhe	Buchwert	Zugang	Tilgung	Zinsen	Summe	Schuldendienst-	Buchwert	Netto
Darlehensgeber				Gesamt	31.12.2025				Schuldendienst	ersätze	31.12.2026	Schuldendienst
Verwendung			Währung/Zinssatz									
Aktenzahl			Zinsindikator									
619/1000500	612000	AT	2016 - 2036	432.450,00	243.300,00	0,00	21.500,00	1.300,00	22.800,00	400,00	221.800,00	22.400,00
UniCredit Bank Austria AG - Public Sector / Darl				4.500.000,00								
Darl. Straßenbau + Finanzierung			EUR/0,530%									
ORG + Grundstücke, FIX 0,53%												
AT59 1200 0531 8792 2			FIX verzinst									
619/1000500	840000	AT	2016 - 2036	1.154.700,00	649.600,00	0,00	57.500,00	3.400,00	60.900,00	0,00	592.100,00	60.900,00
UniCredit Bank Austria AG - Public Sector / Darl				4.500.000,00								
Darl. Straßenbau + Finanzierung			EUR/0,530%									
ORG + Grundstücke, FIX 0,53%												
AT59 1200 0531 8792 2			FIX verzinst									
619/1163001	163000	AT	2022 - 2040	919.000,00	810.800,00	0,00	37.200,00	24.000,00	61.200,00	0,00	773.600,00	61.200,00
UniCredit Bank Austria AG - Public Sector / Darl												
Um-u. Zubau Feuerwehrgebäude			EUR/2,960%									
2022, FIX 2,96%												
AT91 1200 0100 3757 3			FIX verzinst									
619/1612003	612000	AT	2022 - 2032	800.000,00	577.800,00	0,00	77.400,00	12.000,00	89.400,00	0,00	500.400,00	89.400,00
UniCredit Bank Austria AG - Public Sector / Darl												
Vorh. Straßenbau 2022, FIX 2,13%			EUR/2,130%									
AT68 1200 0100 3679 8			FIX verzinst									
619/2000081	851000	AT	2004 - 2033	824.380,61	396.500,00	0,00	48.600,00	9.900,00	58.500,00	0,00	347.900,00	58.500,00
UniCredit Bank Austria AG - Public Sector / Darl												
ASB ABA BA 10, , variabel			EUR/2,552%									
AT31 1200 0530 0026 4			normal verzinst									
619/2000860	853000	AT	2005 - 2030	800.000,00	88.400,00	0,00	16.800,00	2.100,00	18.900,00	0,00	71.600,00	18.900,00
UniCredit Bank Austria AG - Public Sector / Darl												
Sanierung Wohnhäuser-			EUR/2,547%									
Außenanlagen,												
Annuitätendarlehen, , variabel												
AT71 1200 0533 8793 1			normal verzinst									
619/2851003	851000	AT	2022 - 2042	900.000,00	791.000,00	0,00	38.100,00	18.900,00	57.000,00	0,00	752.900,00	57.000,00
UniCredit Bank Austria AG - Public Sector / Darl												
Vorh. ASB - Kanalbau 2022, FIX			EUR/2,390%									
2,39%												
AT79 1200 0100 3679 8			FIX verzinst									

**Voranschlag 2026**

Marktgemeinde Guntramsdorf

**Einzelnachweis über Finanzschulden und Schuldendienst (Anlage 6c)**

Darlehen	Ansatz	Staat	Laufzeit	Darlehenshöhe	Buchwert	Zugang	Tilgung	Zinsen	Summe	Schuldendienst-	Buchwert	Netto
Darlehensgeber				Gesamt	31.12.2025				Schuldendienst	ersätze	31.12.2026	Schuldendienst
Verwendung			Währung/Zinssatz									
Aktenzahl			Zinsindikator									
1278/4000120	853400	AT	2003 - 2028	633.785,00	92.500,00	0,00	30.900,00	300,00	31.200,00	31.200,00	61.600,00	0,00
Raiffeisen-Landesbank Steiermark AG												
San. Friedhofstr. 31+33/Siedlerg.			EUR/0,450%									
/NH, Hypothekendarlehen, FIX												
0,45%												
AT03 3800 0000 1561 24			FIX verzinst									
1278/4000121	853400	AT	2010 - 2028	24.215,00	3.500,00	0,00	1.300,00	100,00	1.400,00	1.400,00	2.200,00	0,00
Raiffeisen-Landesbank Steiermark AG												
San. Friedhofstr.			EUR/0,450%									
31+33/Siedlergasse 623+641/NH,												
Hypothekendarlehen, FIX 0,45%												
AT47 3800 0001 1561 24			FIX verzinst									
1358/4000110	853400	AT	2005 - 2030	916.500,00	218.000,00	0,00	40.600,00	5.600,00	46.200,00	46.200,00	177.400,00	0,00
Austrian Anadi Bank AG												
San. Hauptstr. 53/Rohrg. 15/NH,			EUR/2,661%									
Hypothekendarlehen, KM Nr. 2,												
variabel												
AT79 5200 0007 8928 60			euribor3m									
1360/1851026	851000	AT	2026 - 2045	1.750.400,00	0,00	1.750.400,00	0,00	52.500,00	52.500,00	0,00	1.750.400,00	52.500,00
Bank unbekannt für Darlehen/Leasing												
Vorh. Kanalbau 2026			EUR/3,000%									
			FIX verzinst									
8864/1000600	612000	AT	2019 - 2031	149.995,50	77.200,00	0,00	15.100,00	400,00	15.500,00	0,00	62.100,00	15.500,00
BKS Bank AG												
Vorh. Straßenbau + Um-u.Zubau			EUR/0,500%									
Teiche 2020, FIX 0,5%												
AT44 1700 0001 4300 80			FIX verzinst									
8864/1000600	835000	AT	2019 - 2031	127.004,50	65.400,00	0,00	12.800,00	400,00	13.200,00	0,00	52.600,00	13.200,00
BKS Bank AG												
Vorh. Straßenbau + Um-u.Zubau			EUR/0,500%									
Teiche 2020, FIX 0,5%												
AT44 1700 0001 4300 80			FIX verzinst									

# Voranschlag 2026

Marktgemeinde Guntramsdorf

# Einzelnachweis über Finanzschulden und Schuldendienst (Anlage 6c)

Darlehen	Ansatz	Staat	Laufzeit	Darlehenshöhe	Buchwert	Zugang	Tilgung	Zinsen	Summe	Schuldendienst-	Buchwert	Netto
Darlehensgeber				Gesamt	31.12.2025				Schuldendienst	ersätze	31.12.2026	Schuldendienst
Verwendung			Währung/Zinssatz									
Aktenzahl			Zinsindikator									
8864/1029023	029000	AT	2023 - 2033	130.000,00	120.100,00	0,00	5.200,00	3.400,00	8.600,00	0,00	114.900,00	8.600,00
BKS Bank AG												
Photovoltaikanlage Rathaus 2023, , FIX 2,859%			EUR/2,859%									
AT46 1700 0001 4301 1'			FIX verzinst									
8864/1240225	240200	AT	2025 - 2055	820.050,00	804.100,00	0,00	18.600,00	20.300,00	38.900,00	0,00	785.500,00	38.900,00
BKS Bank AG				1.650.000,00								
Vorh. KIGA 2 - Zubau u. Aufstockung 2025, variabel			EUR/3,000%									
AT33 1700 0001 4301 2i			euribor6m									
8864/1240225	240800	AT	2025 - 2055	829.950,00	813.800,00	0,00	18.800,00	20.600,00	39.400,00	0,00	795.000,00	39.400,00
BKS Bank AG				1.650.000,00								
Vorh. KIGA 2 - Zubau u. Aufstockung 2025, variabel			EUR/3,000%									
AT33 1700 0001 4301 2i			euribor6m									
8864/1269023	269000	AT	2023 - 2033	450.000,00	415.900,00	0,00	18.000,00	11.600,00	29.600,00	0,00	397.900,00	29.600,00
BKS Bank AG												
Vorh. Entw. alte Deponie (Gstettn) 2023, fix			EUR/2,859%									
AT68 1700 0001 4301 1'			FIX verzinst									
8864/1612024	612000	AT	2024 - 2044	1.085.000,00	1.041.100,00	0,00	42.300,00	28.300,00	70.600,00	0,00	998.800,00	70.600,00
BKS Bank AG												
Vorh. Straßenbau 2024, , FIX 2,736%			EUR/2,736%									
AT43 1700 0001 4301 1i			FIX verzinst									
8864/1815024	815000	AT	2024 - 2044	185.000,00	177.500,00	0,00	7.200,00	4.800,00	12.000,00	0,00	170.300,00	12.000,00
BKS Bank AG												
Vorh. Spielplätze 2024, , FIX 2,736%			EUR/2,736%									
AT65 1700 0001 4301 1i			FIX verzinst									
8864/1851023	851000	AT	2023 - 2043	400.000,00	369.700,00	0,00	15.900,00	10.300,00	26.200,00	0,00	353.800,00	26.200,00
BKS Bank AG												
Vorh. Kanalbau 2023, , FIX 2,859%			EUR/2,859%									
AT96 1700 0001 4301 1'			FIX verzinst									

# Voranschlag 2026

Marktgemeinde Guntramsdorf

# Einzelnachweis über Finanzschulden und Schuldendienst (Anlage 6c)

Darlehen	Ansatz	Staat	Laufzeit	Darlehenshöhe	Buchwert	Zugang	Tilgung	Zinsen	Summe	Schuldendienst-	Buchwert	Netto
Darlehensgeber				Gesamt	31.12.2025				Schuldendienst	ersätze	31.12.2026	Schuldendienst
Verwendung			Währung/Zinssatz									
Aktenzahl			Zinsindikator									
8864/1851024	851000	AT	2024 - 2044	1.285.000,00	1.279.000,00	0,00	50.100,00	34.700,00	84.800,00	0,00	1.228.900,00	84.800,00
BKS Bank AG												
Vorh. Kanalbau 2024,,			EUR/2,774%									
AT12 1700 0001 4301 1i			FIX verzinst									
8864/1852001	852000	AT	2020 - 2030	200.000,00	96.600,00	0,00	20.000,00	400,00	20.400,00	0,00	76.600,00	20.400,00
BKS Bank AG												
Müllfahrzeug Ankauf 2020, fix,			EUR/0,610%									
AT03 1700 0001 4300 8i			FIX verzinst									
8864/1870224	870000	AT	2024 - 2034	245.000,00	104.100,00	0,00	9.600,00	2.600,00	12.200,00	0,00	94.500,00	12.200,00
BKS Bank AG												
Vorh. PV-Anlage BORG, var.			EUR/2,726%									
AT87 1700 0001 4301 1i			euribor6m									
11668/1851025	851000	AT	2025 - 2045	2.000.000,00	1.942.600,00	0,00	72.200,00	64.800,00	137.000,00	0,00	1.870.400,00	137.000,00
HYPO TIROL BANK AG												
Vorh. Kanalbau 2025, FIX 3,34%			EUR/3,340%									
AT55 5700 0303 5313 6i			FIX verzinst									
26835/2851004	851000	AT	2024 - 2031	1.716.723,29	1.490.800,00	0,00	232.000,00	38.800,00	270.800,00	0,00	1.258.800,00	270.800,00
Erste Bank der oesterreichischen Sparkassen AG												
Umschuldung ASB 2024-2031, FIX			EUR/2,670%									
AT15 2011 1295 1943 0i			FIX verzinst									
37232/1029010	029000	AT	2015 - 2040	9.500.000,00	6.490.700,00	0,00	312.700,00	129.400,00	442.100,00	0,00	6.178.000,00	442.100,00
Hypo NÖ Ankauf Rathaus												
Ankauf Gebäude R4G BT 2,			EUR/1,990%									
Darlehen, FIX 1,99%												
AT13 5310 0004 6624 9i			FIX verzinst									
600215/1240224	240200	AT	2024 - 2054	2.500.000,00	2.421.900,00	0,00	54.000,00	72.400,00	126.400,00	0,00	2.367.900,00	126.400,00
Kommunalkredit Austria AG												
Vorh. KIGA 2 - Zubau u.			EUR/2,973%									
Aufstockung 2024, FIX 2,973%												
Vertr.Nr. 116.531			FIX verzinst									

Darlehen	Ansatz	Staat	Laufzeit	Darlehenshöhe	Buchwert	Zugang	Tilgung	Zinsen	Summe	Schuldendienst-	Buchwert	Netto
Darlehensgeber				Gesamt	31.12.2025				Schuldendienst	ersätze	31.12.2026	Schuldendienst
Verwendung		Währung/Zinssatz										
Aktenzahl		Zinsindikator										
600215/1820024	820000	AT	2024 - 2049	1.580.000,00	1.541.700,00	0,00	33.900,00	46.100,00	80.000,00	0,00	1.507.800,00	80.000,00
Kommunalkredit Austria AG												
Vorh. Bauhof Neubau, FIX 2,971%		EUR/2,971%										
Vertr. Nr. 116.532		FIX verzinst										
1.4.2. ... von Finanzunternehmen im Ausland												
1.5. ... von Sonstigen												
<b>Zwischensumme</b>					27.048.700,00	1.754.300,00	1.789.000,00	676.600,00	2.465.600,00	149.400,00	27.014.000,00	2.316.200,00
<b>2. Finanzschulden für den laufenden Aufwand</b>												
2.1. ... von Trägern des öffentlichen Rechts												
2.1.1. ... von Bund, Bundesfonds, Bundeskammern												
2.1.2. ... von Ländern, Landesfonds, Landeskammern												
2.1.3. ... von Gemeinden, Gemeindeverbänden, Gemeindefonds												
2.1.4. ... von Sozialversicherungsträgern												
2.1.5. ... von sonstigen Trägern des öffentlichen Rechts												
2.2. ... von Beteiligungen der Gebietskörperschaft (ohne Finanzunternehmungen)												
2.3. ... von Unternehmen (ohne Beteiligungen und ohne Finanzunternehmungen)												
2.4. ... von Finanzunternehmen												
2.4.1. ... von Finanzunternehmen im Inland												
2.4.2. ... von Finanzunternehmen im Ausland												
2.5. ... von Sonstigen												
<b>Zwischensumme</b>					0,00	0,00	0,00	0,00	0,00	0,00	0,00	0,00
<b>SUMME (1 und 2)</b>					27.048.700,00	1.754.300,00	1.789.000,00	676.600,00	2.465.600,00	149.400,00	27.014.000,00	2.316.200,00
Davon ohne Quasi-KG *)					19.551.100,00	0,00	1.138.900,00	426.400,00	1.565.300,00	400,00	18.412.200,00	1.564.900,00
Davon Quasi-KG *)					7.497.600,00	1.754.300,00	650.100,00	250.200,00	900.300,00	149.000,00	8.601.800,00	751.300,00

\*) Quasi-Kapitalgesellschaften außerhalb des Sektors Staat gemäß ESVG (Ansatz 85-86).

Auflage 04.-17.12.2025

Auflage 04.-17.12.2025

Leasingspiegel (Anlage 6i)



## Finanzierungsleasing

Ansatz- oder Projektbezeichnung	Anschaffungskosten	Buchwert 31.12.2025	Buchwert 31.12.2026	Summe ausstehender Mindestleasing- zahlungen	Laufzeit	Restlaufzeit in Jahren	Kautionen für Finanzierungsleasing
Finanzierungsleasing f. PV-Anlage BORG (870000)	129.800,00	129.800,00	103.800,00	103.800,00	01.01.2025 - 28.02.2030	4,16	0,00
eCitan Mercedes Benz (010000)	22.500,00	0,00	18.000,00	18.000,00	01.01.2026 - 31.12.2030	5,00	0,00
<b>Summe</b>	<b>152.300,00</b>	<b>129.800,00</b>	<b>121.800,00</b>	<b>121.800,00</b>			<b>0,00</b>

## Wirtschaftliche Unternehmungen, Betriebe, betriebsähnliche Einrichtungen gem. § 1 Abs. 2

<b>Summe</b>	<b>0,00</b>	<b>0,00</b>	<b>0,00</b>	<b>0,00</b>			
--------------	-------------	-------------	-------------	-------------	--	--	--

## Operating Leasing

Ansatz- oder Projektbezeichnung	Laufzeit Grundmietzeit in Jahren	Gesamtkosten	Einmalkauti on	Leasingentgelt (ohne laufender Kauti on)	Laufende Kauti on	Restlaufzeit in Jahren	Kumulierte Restzahlungen
<b>Summe</b>		<b>0,00</b>	<b>0,00</b>	<b>0,00</b>	<b>0,00</b>		<b>0,00</b>

## Wirtschaftliche Unternehmungen, Betriebe, betriebsähnliche Einrichtungen gem. § 1 Abs. 2

<b>Summe</b>		<b>0,00</b>	<b>0,00</b>	<b>0,00</b>	<b>0,00</b>		<b>0,00</b>
--------------	--	-------------	-------------	-------------	-------------	--	-------------

Auflage 04.-17.12.2025

Auflage 04.-17.12.2025

Nachweis über Personalaufwand



Gruppe	Abschnitt	Ansatz	Beamte der Verwaltung 500000 - 500999	Vertragsbedienstete I 510000 - 510999	Vertragsbedienstete II 511000 - 511999	Angestellte ganzjährig beschäftigt 520000 - 520999	Geldbezüge Aushilfen 521000 - 521999	Angestellte nicht ganzjährig beschäftigt 522000 - 522999	Arbeiter nicht ganzjährig beschäftigt 523000 - 523999	Nebengebühren und Geldaushilfen 560000 - 569999	DGB für Finanzamt (FLAB) 580000 - 580999	Leistungen aus der Selbstträgerschaft 582000 - 582999	Freiwillige Sozialleistungen 590000 - 590999	Gesamtsumme
0	01	010000 Zentralamt	85.200	1.111.400	47.600	80.000		10.400		18.400	37.500	257.700	15.000	1.663.200
	03	030000 Bauamt		182.100		128.800		0	0	14.700	12.300	60.400	5.000	403.300
		<b>Summe Gruppe 0</b>	<b>85.200</b>	<b>1.293.500</b>	<b>47.600</b>	<b>208.800</b>		<b>10.400</b>	<b>0</b>	<b>33.100</b>	<b>49.800</b>	<b>318.100</b>	<b>20.000</b>	<b>2.066.500</b>
2	21	211100 Volksschule 1			94.800					0	4.000	21.800	400	121.000
		211200 Volksschule 2			152.900					0	4.600	38.900	400	196.800
		212000 Mittelschule			193.900					400	7.800	41.700	0	243.800
		215000 Allgemeinbildende höhere Schulen		41.000	19.000				0	200	2.700	13.100		76.000
	24	240100 Kindergarten 1 Pfarrgasse			260.400			900	0	1.100	9.900	62.000	2.100	336.400
		240200 Kindergarten 2 Dr. Karl Rennerstraße			334.500			900	0	1.100	12.600	72.900	2.100	424.100
		240300 Kindergarten 3 Veltlinerstraße			237.100			900	0	1.100	9.800	52.000	2.100	303.000
		240400 Kindergarten 4 Rohrgasse			263.700			900	0	1.100	9.000	62.200	2.100	339.000
		240500 Kindergarten 5 Am Tabor			267.300			900	0	1.100	10.600	57.900	2.100	339.900
	27	273000 Volksbüchereien		27.600			16.400			3.600	1.600	7.100		56.300
		<b>Summe Gruppe 2</b>		<b>68.600</b>	<b>1.823.600</b>		<b>16.400</b>	<b>4.500</b>	<b>0</b>	<b>9.700</b>	<b>72.600</b>	<b>429.600</b>	<b>11.300</b>	<b>2.436.300</b>
3	30	300000 Kulturamt							8.100			1.100		9.200
	32	321000 Musikheim			14.500						1.100	4.100		19.700
	36	360000 Heimatmuseen			9.800						1.100	3.400		14.300
		362100 Barockpavillon			4.000						1.100	2.200		7.300
		<b>Summe Gruppe 3</b>			<b>28.300</b>				<b>8.100</b>		<b>3.300</b>	<b>10.800</b>		<b>50.500</b>
4	40	400000 Sozialamt		139.900						100	5.800	30.300		176.100
		<b>Summe Gruppe 4</b>		<b>139.900</b>						<b>100</b>	<b>5.800</b>	<b>30.300</b>		<b>176.100</b>
8	82	820000 Bauhof		43.900	1.216.800	50.600			385.900	87.800	61.800	370.500	0	2.217.300
	83	835100 Ozean		8.900	1.800				26.100	1.100	1.200	9.100	0	48.200
		835300 Windradlteich		8.900	35.000				0	1.100	2.200	10.500	0	57.700
	85	851000 Betriebe der Abwasserbeseitigung		49.900	309.000	105.700				35.200	19.100	100.100	3.000	622.000
		852000 Betriebe der Müllbeseitigung		1.300		500				0	100	300		2.200

Gruppe	Abschnitt	Ansatz	Beamte der Verwaltung 500000 - 500999	Vertragsbedienstete I 510000 - 510999	Vertragsbedienstete II 511000 - 511999	Angestellte ganzjährig beschäftigt 520000 - 520999	Geldbezüge Aushilfen 521000 - 521999	Angestellte nicht ganzjährig beschäftigt 522000 - 522999	Arbeiter nicht ganzjährig beschäftigt 523000 - 523999	Nebengebühren und Geldaushilfen 560000 - 569999	DGB für Finanzamt (FLAB) 580000 - 580999	Leistungen aus der Selbstträgerschaft 582000 - 582999	Freiwillige Sozialleistungen 590000 - 590999	Gesamtsumme
8	87	878000 Wirtschaftliche Unternehmungen Druckfabrik Guntramsdorf		3.800		108.400					4.700	21.700		138.600
		878100 Facility Management		94.700		39.300				7.000	5.800	37.700		184.500
	88	882000 Werbebetriebe		119.600				0		2.500	5.200	26.200	600	154.100
	Summe Gruppe 8			331.000	1.562.600	304.500		0	412.000	134.700	100.100	576.100	3.600	3.424.600
	90	900000 Gesonderte Verwaltung		483.400				0		8.900	18.700	100.800	8.000	619.800
Summe Gruppe 9				483.400				0		8.900	18.700	100.800	8.000	619.800
Summe gesamt			85.200	2.316.400	3.462.100	513.300	16.400	14.900	420.100	186.500	250.300	1.465.700	42.900	8.773.800

Auflage 04.-17.12.2025

Dienstpostenplan  
- interne Anlage b



Dienstpostenplan															
Verwendungs- zweig  (NÖ GBedG 2025)	Verwendung  (NÖ GBedG 2025)	Bezeichnung des Dienstzweiges  (GBDO/GVBG)	Dienst- zweig Nr. / Tätigkeits- profil  (GBDO/GVBG ) (NÖ GBedG 2025)		Zahl der Dienst- posten	Verwendungs- bzw. Entlohnungsgruppe  (GBDO/GVBG) (NÖ GBedG 2025)		Zahl der Funk- tions- dienst- posten	Funktionsdienstposten					Hinweis	
									Art des Funktions- dienstpostens  (§ 2 Abs. 3 lit. a - d GBDO) (§ 6 Abs. 3 Z 1 - 4 NÖ GBedG 2025)		Bezeichnung	Funktionsgruppe  (GBDO/GVBG) (NÖ GBedG 2025)			Personal- zulage
Hilfsdienst	Hilfsdienst	Allgemeiner Hilfsdienst	87	/ 1.1.	1	2	/ A1		/			/			
Assistenzdienst	Assistenzdienst	Mittlerer Verwaltungs- und Kanzleidienst	85	/ 2.3.	2	4	/ A2		/			/			
Verwaltungsdienst	Fachdienst	Verwaltungsfachdienst	71	/ 4.1.	22	5	/ V1		/			/			
Verwaltungsdienst	Fachdienst	Rechnungsfachdienst	69	/ 4.1.	8	5	/ V1		/			/			
Verwaltungsdienst	Gehobener Dienst	Gehobener Verwaltungsdienst	56	/ 4.2.	1	6	/ V2	1	a	/ 1	Amtsleitung	9	/ FL2	Ja	
Verwaltungsdienst	Gehobener Dienst	Gehobener Verwaltungsdienst	56	/ 4.2.	1	6	/ V2	1	b	/ 2	Stv. Amtsleitung	8	/ FL2	ja	
Verwaltungsdienst	Gehobener Dienst	Gehobener Verwaltungsdienst	56	/ 4.2.	1	6	/ V2		/			/			
Verwaltungsdienst	Gehobener Dienst	Rechnungs-(Buchhaltungs- -)dienst	54	/ 4.2.	1	6	/ V2	1	b	/ 2	Leitung Bildung	8	/ FL2		
Verwaltungsdienst	Gehobener Dienst	Rechnungs-(Buchhaltungs- -)dienst	54	/ 4.2.	1	6	/ V2	1	b	/ 2	Leitung Finanzverwaltung	8	/ FL2		
Verwaltungsdienst	Gehobener Dienst	Rechnungs-(Buchhaltungs- -)dienst	54	/ 4.2.	1	6	/ V2	1	c	/ 3	Stv. Leitung Finanzverwaltung	8	/ FE2		
Verwaltungsdienst	Gehobener Dienst	Rechnungs-(Buchhaltungs- -)dienst	54	/ 4.2.	4	6	/ V2		/			/			

Dienstpostenplan															
Verwendungs- zweig  (NÖ GBedG 2025)	Verwendung  (NÖ GBedG 2025)	Bezeichnung des Dienstzweiges  (GBDO/GVBG)	Dienst- zweig Nr. / Tätigkeits- profil		Zahl der Dienst- posten	Verwendungs- bzw. Entlohnungsgruppe		Zahl der Funk- tions- dienst- posten	Art des Funktions- dienstpostens		Bezeichnung	Funktionsgruppe		Personal- zulage	Hinweis
			(GBDO/GVBG )	(NÖ GBedG 2025)		(GBDO/GVBG)	(NÖ GBedG 2025)		(§ 2 Abs. 3 lit. a - d GBDO)	(§ 6 Abs. 3 Z 1 - 4 NÖ GBedG 2025)		(GBDO/GVBG)	(NÖ GBedG 2025)		
Technischer Dienst	Gehobener Dienst	Gehobener Bau-, Vermessungs- und technischer Dienst	46	/ 3.4.	1	6	/ T2	1	b	/ 2	Leitung Baumt/Bauhof	8	/ FL2		
Technischer Dienst	Gehobener Dienst	Gehobener Bau-, Vermessungs- und technischer Dienst	46	/ 3.4.	1	6	/ T2	1	c	/ 3	Stv. Leitung Bauamt/Bauhof	8	/ FE2		
Technischer Dienst	Gehobener Dienst	Gehobener Bau-, Vermessungs- und technischer Dienst	46	/ 3.4.	4	6	/ T2			/		/			
Hilfsdienst	Hilfsdienst	Hilfsdienst	17	/ 1.1.	19	1	/ A1			/		/			
Hilfsdienst	Hilfsdienst	Hilfsdienst mit einschlägigen Vorkenntnissen (z.B. Bauhilfsarbeiter, Hilfskoch, Amtswart, Postbote, Portier, Telefonist)	15	/ 1.1.	7	2	/ A1			/		/			
Elementar- und sozialpädagogischer Dienst	Fachdienst	Kindergartenhilfsdienst	12	/ 7.1.	48	4	/ P1			/		/			
Assistenzdienst	Assistenzdienst	Angelernter Arbeiter	11	/ 2.1.	11	3	/ A2			/		/			
Technischer Dienst	Fachdienst	Schulwart mit Zusatzverwendung im handwerklichen Bereich	7	/ 3.1.	4	4	/ T1			/		/			
Technischer Dienst	Fachdienst	Klärfacharbeiter	6	/ 3.1.	5	5	/ T1			/		/			
Technischer Dienst	Fachdienst	Facharbeiter	2	/ 3.1.	23	5	/ T1			/		/			
				/			/			/		/			
				/			/			/		/			

Auflage 04.-17.12.2025

Dienst- bzw. Verwendungszweigeverzeichnis



# Dienstzweigeverzeichnis GBDO / GVBG

# Verwendungszweigeverzeichnis NÖ GBedG 2025

## 1. Hilfsdienst

### Tätigkeitsprofil 1.1.

Verwendungszweig Hilfsdienst	
Verwendungsgruppe:	A1
Inhalt der Tätigkeit:	
<ul style="list-style-type: none"> <li>- Durchführen von Hilfstätigkeiten im jeweiligen Aufgabenbereich, für die eine Einschulung von wenigen Tagen oder Wochen ausreicht;</li> <li>- Durchführen von einfachen anlernbaren Arbeiten;</li> <li>- Mitwirken bei allen Maßnahmen der Erhaltung und Instandsetzung von Straßenkörpern, Kunstbauten und Nebenanlagen im Rahmen zugewiesener Arbeitspartien auf angemessenem Niveau;</li> <li>- Bedienung und Wartung der im Einsatz befindlichen Kleingeräte;</li> <li>- Pflege von Grünflächen und Gartenanlagen</li> </ul>	
Typische Stellenbezeichnungen:	Reinigungskraft, Grünanlagenpflegerin/Grünanlagenpfleger, Straßenerhaltungskraft, Portierin/Portier, Amtswartin/Amtswart
zwingende Vorbildung:	-
Dienstprüfung:	-

## 2. Assistenzdienst

### Tätigkeitsprofil 2.1.

Verwendungszweig Assistenzdienst	
Verwendungsgruppe:	A2
Inhalt der Tätigkeit:	
<ul style="list-style-type: none"> <li>- Durchführen der zugeteilten Fahraufträge als Lenkerin bzw. Lenker eines Kraftwagens sowie Pflege und einfache Wartung;</li> <li>- Durchführen von anlernbaren Arbeiten, ev. auch mit kurzen Zusatzausbildungen wie z. B. Brandschutzbeauftragte, Aufzugswartin bzw. Aufzugswart, etc; für den jeweiligen Aufgabenbereich ist eine Einschulung über mehrere Wochen oder Monate hinweg erforderlich;</li> <li>- Sicherstellen bzw. Bereitstellen der erforderlichen Materialien durch Lagerhaltung und Administration des Lagers sowie ordnungsgemäße Instandhaltung bzw. Wartung von Gebäuden und Anlagen;</li> <li>- Durchführen aller erforderlichen Maßnahmen zur Betreuung und Unterstützung von Personen bei Bedürfnissen des täglichen Lebens außerhalb des Pflege- und Therapiebereiches allenfalls in Zusammenarbeit mit dem medizinischen, therapeutischen und pflegerischen Personal;</li> <li>- Reinhaltung, Wartung und Beaufsichtigung von Räumen, Anlagen und Gebäudeteilen, Durchführung kleinerer Reparaturen;</li> <li>- Schneeräum- und Streudienste;</li> <li>- Bedienung und Wartung der Heizanlagen</li> </ul>	
Typische Stellenbezeichnungen:	Angelernte Arbeiterin/Angelernter Arbeiter Kraftwagenlenkerin/Kraftwagenlenker Telefonistin/Telefonist Heimhelferin/Heimhelfer Bestattungsarbeiterin/Bestattungsarbeiter Hausbesorgerin/Hausbesorger Schulwartin/Schulwart mit überwiegender Reinigungstätigkeit
zwingende Vorbildung:	-
Dienstprüfung:	-

1. Gehobener Facharbeiter (gemäß § 6 Abs. 1 lit.b Z 3)	VI
2. Facharbeiter	V
3. Sprengmeister und Brunnenbohrmeister	V
4. Sportlehrer (Schwimmlehrer)	V
5. Maschinist, Dampfkesselwärter, Turbinenwärter und Heizer in Hochdruckkesselanlagen	V
6. Klärfacharbeiter	V
7. Schulwart mit Zusatzverwendung im handwerklichen Bereich	IV
8. Leichenwäscher, Einsarger und Bestattungsarbeiter	IV
9. Bademeister	IV
10. Kraftwagenlenker ohne Lehrabschluß, aber mit fünfjähriger einschlägiger Verwendung	IV
11. angelernter Arbeiter	III
12. Kindergartenhilfsdienst	III
13. Portiere und Telefonisten mit überwiegender Zusatzverwendung	III
14. Kraftwagenlenker	III
15. Hilfsdienst mit einschlägigen Vorkenntnissen (z. B. Bauhilfsarbeiter, Hilfskoch, Amtswart, Postbote, Portier, Telefonist)	II
16. Schulwart	II
17. Hilfsdienst	I

## DIENTSZWEIGEVERZEICHNIS

### Nummer der Dienstzweige 1-17

### Verwendungsgruppen: I bis VI

### Aufnahmebedingungen und Erfordernisse

A: Nachweis der für den jeweiligen Dienstzweig erforderlichen Kenntnisse:

GBDO: <https://www.ris.bka.gv.at/GeltendeFassung.wxe?Abfrage=LrNO&Gesetzesnummer=20000878>

NÖ GBedG 2025: [https://www.ris.bka.gv.at/Dokumente/LgblAuth/LGBLA\\_NI\\_20240130\\_15/LGBLA\\_NI\\_20240130\\_15.html](https://www.ris.bka.gv.at/Dokumente/LgblAuth/LGBLA_NI_20240130_15/LGBLA_NI_20240130_15.html)

## Dienstzweigeverzeichnis GBDO / GVBG

### Dienstzweigeverzeichnis

Nummer der Dienstzweige 1-17

Verwendungsgruppen: I bis VI

Aufnahmebedingungen und Erfordernisse

A: Nachweis der für den jeweiligen Dienstzweig erforderlichen Kenntnisse:

GBDO: <https://www.ris.bka.gv.at/GeltendeFassung.wxe?Abfrage=LrNO&Gesetzesnummer=20000878>

NÖ GBedG 2025: [https://www.ris.bka.gv.at/Dokumente/LgblAuth/LGBLA\\_NI\\_20240130\\_15/LGBLA\\_NI\\_20240130\\_15.html](https://www.ris.bka.gv.at/Dokumente/LgblAuth/LGBLA_NI_20240130_15/LGBLA_NI_20240130_15.html)

## Verwendungszweigeverzeichnis NÖ GBedG 2025

3. Technischer Dienst

Tätigkeitsprofil 3.1.

Verwendungszweig Technischer Dienst	
Verwendung:	Fachdienst
Verwendungsgruppe:	T1
Inhalt der Tätigkeit:	
<ul style="list-style-type: none"><li>- Durchführen von fachlich qualifizierten (Instandhaltungs-) Arbeiten;</li><li>- Durchführen aller notwendigen Arbeitsvor- und -nachbereitungen an einzusetzenden Maschinen, Geräten und Werkzeugen;</li><li>- Kontroll- und Wartungsarbeiten entsprechend den vorgegebenen Richtlinien;</li><li>- erforderlichenfalls Leisten von Wochenend-, Nacht- oder Bereitschaftsdienst zur Sicherstellung eines störungsfreien Betriebes;</li><li>- Mitwirken und Betreuen bei der Lösung von Problemen und Beseitigen von Störungen mit dem Ziel des optimalen Einsatzes der verwendeten Hardware und Software; Sicherstellen von Datenschutz und Datensicherheit;</li><li>- Sachbearbeitung im technischen Bereich auf dem Niveau einer einschlägigen Fachausbildung mit mehrjähriger Berufspraxis; dabei z. B. Kontrolle, Überwachung und Teilabnahmen der Arbeiten/ Fremdleistungen bei Baumaßnahmen hinsichtlich der vorgegebenen/vereinbarten Kosten- und Qualitätskriterien bzw. technische Sachbearbeitung;</li><li>- Sicherstellen der praktischen Umsetzung von Baumaßnahmen durch Mitwirken bei Vermessungen, Bauverhandlungen und Projektbesprechungen;</li><li>- Sicherstellen ausreichender personeller, technischer und materieller Kapazitäten;</li><li>- Sicherstellung der Umsetzung der Baumaßnahmen durch Überwachung der Einhaltung definierter Vorgaben, Kontrollen und Qualitätssicherung</li></ul>	
Typische Stellenbezeichnungen:	Facharbeiterin/Facharbeiter Klärfacharbeiterin/Klärfacharbeiter Schulwartin/Schulwart
zwingende Vorbildung:	<ul style="list-style-type: none"><li>- abgeschlossener einschlägiger Lehrberuf oder</li><li>- abgeschlossener Lehrberuf und mindestens 2 Jahre facheinschlägige Berufspraxis im Verwendungszweig Nr. 2</li></ul>
Dienstprüfung:	-

7. Elementar- und sozialpädagogischer Dienst

Tätigkeitsprofil 7.1.

Verwendungszweig Elementar- und sozialpädagogischer Dienst	
Verwendung:	Fachdienst
Verwendungsgruppe:	P1
Inhalt der Tätigkeit:	
<ul style="list-style-type: none"><li>- Unterstützen von Elementarpädagoginnen und Elementarpädagogen bzw. Sozialpädagoginnen und Sozialpädagogen bei der Betreuung von Kindern und Jugendlichen in den Betreuungseinrichtungen der Gemeinde (Kindergarten, Tagesbetreuungseinrichtungen, Schulen), wobei eine facheinschlägige Berufsausbildung nicht erforderlich ist;</li><li>- Betreuung der Sachinfrastruktur und Durchführung von damit zusammenhängenden Hilfstätigkeiten (z. B. Reinigung)</li></ul>	
Typische Stellenbezeichnungen:	Kinderbetreuerin/Kinderbetreuer Stützkraft
zwingende Vorbildung:	-
Dienstausbildungsmodule:	Absolvierung der nach dem NÖ Kindergartengesetz 2006, LGB1. 5060, bzw. nach der NÖ Tagesbetreuungsverordnung, LGB1. 5065/2, vorgeschriebenen oder einer gleichwertigen Ausbildung

# Dienstzweigverzeichnis GBDO / GVBG

## Dienstzweig: Gehobener Bau-, Vermessungs- und technischer Dienst

Nummer des Dienstzweiges: 46

Verwendungsgruppe: VI

Aufnahmebedingungen und Erfordernisse	Dienstprüfung
A: Die Reifeprüfung an einer höheren Schule.	DP: Erfolgreiche Ablegung der Prüfung für den gehobenen Bau- und technischen Dienst nach mindestens einjähriger Verwendung im Dienstzweig.
Anmerkung: Der Leiter des gesamten Baudienstes in einer Markt- oder Stadtgemeinde oder Stadt mit eigenem Statut ist berechtigt für die Dauer der Funktion die Funktionsbezeichnung "Baudirektor d." zu führen.	

## Dienstzweig: Rechnungs-(Buchhaltungs-)dienst

Nummer des Dienstzweiges: 54

Verwendungsgruppe: VI

Aufnahmebedingungen und Erfordernisse	
A: Reifeprüfung an einer höheren Schule.	DP: Erfolgreiche Ablegung der Gemeindedienstprüfung für den Rechnungs-(Buchhaltungs-)dienst und den gehobenen Verwaltungsdienst.
Anmerkung: Folgende Gemeindebeamte sind berechtigt in Städten mit eigenem Statut oder Gemeinden mit gegliederter Verwaltung für die Dauer der Funktion folgende Funktionsbezeichnung zu führen:	
<b>Art der Funktion:</b> Leiter einer zentralen Buchhaltung Leiter des Kammeramtes	<b>Funktionsbezeichnung:</b> "Buchhaltungsdirektor der" "Kammeramtsdirektor der"

# Verwendungszweigverzeichnis NÖ GBedG 2025

Tätigkeitsprofil 3.4.

Verwendungszweig Technischer Dienst	
Verwendung:	Gehobener Dienst
Verwendungsgruppe:	T2
Inhalt der Tätigkeit:	
<ul style="list-style-type: none"> <li>- Bearbeitung und Erledigung komplexer, nicht routinemäßiger administrativer Aufgaben im Verwaltungs- und Wirtschaftsbereich die ein hohes Maß an Selbständigkeit verlangen; auch Beaufsichtigung einiger Bediensteter, die mit Routinearbeiten beschäftigt sind;</li> <li>- Koordinierung der Arbeit der Sachbearbeiter, die mit Routinearbeiten beschäftigt sind;</li> <li>- Aufgaben, wie etwa Beratungsgespräche, mündliche Verhandlungen, wobei das Wissen Maturaniveau und detaillierten Kenntnissen im jeweiligen Bereich entspricht</li> </ul>	
Typische Stellenbezeichnungen:	technische Sachbearbeiterin/technischer Sachbearbeiter
zwingende Vorbildung:	<ul style="list-style-type: none"> <li>- Reifeprüfung oder Berufsreifeprüfung oder</li> <li>- einschlägiges Bachelorstudium</li> </ul>
Dienstprüfung:	-

Tätigkeitsprofil 4.2.

Verwendungszweig Verwaltungsdienst	
Verwendung:	Gehobener Dienst
Verwendungsgruppe:	V2
Inhalt der Tätigkeit:	
<ul style="list-style-type: none"> <li>- Bearbeitung und Erledigung komplexer, nicht routinemäßiger administrativer Aufgaben im Verwaltungs- und Wirtschaftsbereich, die ein hohes Maß an Selbständigkeit verlangen;</li> <li>- Beaufsichtigung einiger Bediensteter, die mit Routinearbeiten beschäftigt sind;</li> <li>- Koordinierung der Arbeit der Sachbearbeiterinnen und Sachbearbeiter, die mit Routinearbeiten beschäftigt sind;</li> <li>- Aufgaben, wie etwa Beratungsgespräche, mündliche Verhandlungen, wobei das Wissen Maturaniveau und detaillierten Kenntnissen im jeweiligen Bereich entspricht</li> </ul>	
Typische Stellenbezeichnungen:	Sachbearbeiterin/Sachbearbeiter in der gehobenen Verwaltung
zwingende Vorbildung:	<ul style="list-style-type: none"> <li>- Reifeprüfung oder Berufsreifeprüfung oder</li> <li>- einschlägiges Bachelorstudium</li> </ul>
Dienstprüfung:	<ul style="list-style-type: none"> <li>- Gemeindedienstprüfung für den Rechnungs-(Buchhaltungs-)dienst und den Gehobenen Verwaltungsdienst;</li> <li>- im Standesamts- und Staatsbürgerschaftsdienst zusätzlich: Fachprüfung für den Standesbeamten- und Staatsbürgerschaftsdienst</li> </ul>

GBDO: <https://www.ris.bka.gv.at/GeltendeFassung.wxe?Abfrage=LrNO&Gesetzesnummer=20000878>

NÖ GBedG 2025: [https://www.ris.bka.gv.at/Dokumente/LgblAuth/LGBLA\\_NI\\_20240130\\_15/LGBLA\\_NI\\_20240130\\_15.html](https://www.ris.bka.gv.at/Dokumente/LgblAuth/LGBLA_NI_20240130_15/LGBLA_NI_20240130_15.html)

## Dienstzweigverzeichnis GBDO / GVBG

### Dienstzweig: Gehobener Verwaltungsdienst

Nummer des Dienstzweiges: 56

Verwendungsgruppe: VI

Aufnahmebedingungen und Erfordernisse	Dienstprüfung
A: Die Reifeprüfung an einer höheren Schule.	DP: Die erfolgreiche Ablegung der Gemeindedienstprüfung für den Rechnungs- (Buchhaltungs-)dienst und den gehobenen Verwaltungsdienst.
<p>Anmerkung: Folgende Gemeindebeamte sind berechtigt für die Dauer der Funktion folgende Funktionsbezeichnung zu führen:</p> <p><b>Art der Funktion:</b>  Leitender Gemeindebeamter in einer Stadtgemeinde  Leitender Gemeindebeamter in einer Gemeinde oder Marktgemeinde  Leiter der wirtschaftlichen, administrativen und technischen Angelegenheiten einer Krankenanstalt  Verwalter eines Schlachthofes  Leiter der gemeindeeigenen Unternehmungen</p>	<p><b>Funktionsbezeichnung:</b>  “Stadtamtsdirektor”  “Obersekretär”    “Kaufmännischer Direktor der betreffenden Krankenanstalt”  “Verwaltungsdirektor des Schlachthofes”  “Verwaltungsdirektor der Gemeindebetriebe (in Städten mit eigenem Statut und Stadtgemeinden: der Stadtwerke)”</p>

GBDO: <https://www.ris.bka.gv.at/GeltendeFassung.wxe?Abfrage=LrNO&Gesetzesnummer=20000878>

NÖ GBedG 2025: [https://www.ris.bka.gv.at/Dokumente/LgblAuth/LGBLA\\_NI\\_20240130\\_15/LGBLA\\_NI\\_20240130\\_15.html](https://www.ris.bka.gv.at/Dokumente/LgblAuth/LGBLA_NI_20240130_15/LGBLA_NI_20240130_15.html)

## Verwendungszweigverzeichnis NÖ GBedG 2025

Tätigkeitsprofil 4.2.

Verwendungszweig Verwaltungsdienst	
Verwendung:	Gehobener Dienst
Verwendungsgruppe:	V2
Inhalt der Tätigkeit:	
<ul style="list-style-type: none"> <li>- Bearbeitung und Erledigung komplexer, nicht routinemäßiger administrativer Aufgaben im Verwaltungs- und Wirtschaftsbereich, die ein hohes Maß an Selbständigkeit verlangen;</li> <li>- Beaufsichtigung einiger Bediensteter, die mit Routinearbeiten beschäftigt sind;</li> <li>- Koordinierung der Arbeit der Sachbearbeiterinnen und Sachbearbeiter, die mit Routinearbeiten beschäftigt sind;</li> <li>- Aufgaben, wie etwa Beratungsgespräche, mündliche Verhandlungen, wobei das Wissen Maturaniveau und detaillierten Kenntnissen im jeweiligen Bereich entspricht</li> </ul>	
Typische Stellenbezeichnungen:	Sachbearbeiterin/Sachbearbeiter in der gehobenen Verwaltung
zwingende Vorbildung:	<ul style="list-style-type: none"> <li>- Reifeprüfung oder Berufsfreifeprüfung oder</li> <li>- einschlägiges Bachelorstudium</li> </ul>
Dienstprüfung:	<ul style="list-style-type: none"> <li>- Gemeindedienstprüfung für den Rechnungs- (Buchhaltungs-)dienst und den Gehobenen Verwaltungsdienst;</li> <li>- im Standesamts- und Staatsbürgerschaftsdienst zusätzlich: Fachprüfung für den Standesbeamten- und Staatsbürgerschaftsdienst</li> </ul>

4. Verwaltungsdienst

Tätigkeitsprofil 4.1.

Verwendungszweig Verwaltungsdienst	
Verwendung:	Fachdienst
Verwendungsgruppe:	V1
Inhalt der Tätigkeit:	
<ul style="list-style-type: none"> <li>- Erfüllung standardisierter, administrativer Aufgaben im Verwaltungs- und Wirtschaftsbereich sowie teilweise auch von spezialisierten (unter Anleitung) bzw. teilroutinemäßigen (selbständig) Aufgaben innerhalb einer bestimmten Organisationseinheit auf dem Niveau einer abgeschlossenen einschlägigen Fachschule (z. B. Handelsschule) oder mit langjähriger Berufserfahrung innerhalb des jeweiligen Fachbereiches;</li> <li>- Durchführen von administrativen, organisatorischen und koordinierenden Aufgaben zur Unterstützung einer Leitungsstelle; dabei insbesondere Terminkoordination, Koordinieren und Weiterleiten von Aufträgen der Leitung an die jeweiligen Fachbereiche</li> </ul>	
Typische Stellenbezeichnungen:	Sachbearbeiterin/Sachbearbeiter in der Verwaltung
zwingende Vorbildung:	<ul style="list-style-type: none"> <li>- erfolgreicher Abschluss einer kaufmännischen Fachschule oder</li> <li>- abgeschlossener Lehrberuf oder</li> <li>- mindestens 5 Jahre facheinschlägige Berufspraxis</li> </ul>
Dienstprüfung:	<ul style="list-style-type: none"> <li>- Gemeindedienstprüfung für den Rechnungsfachdienst und den Verwaltungsfachdienst;</li> <li>- im Standesamts- und Staatsbürgerschaftsdienst zusätzlich: Fachprüfung für den Standesbeamten- und Staatsbürgerschaftsdienst</li> </ul>

# Dienstzweigverzeichnis GBDO / GVBG

## Dienstzweig: Rechnungsfachdienst

Nummer des Dienstzweiges: 69

Verwendungsgruppe: V

Aufnahmebedingungen und Erfordernisse	Dienstprüfung
A: Erfüllung der im § 6 Abs.1 lit.c vorgeschriebenen Erfordernisse, wobei die Verwendung im Dienstzweig Nr. 85 maßgebend ist.	DP: Die erfolgreiche Ablegung der Gemeindedienstprüfung für den Verwaltungsfachdienst und den Rechnungsfachdienst.

## Dienstzweig: Verwaltungsfachdienst

Nummer des Dienstzweiges: 71

Verwendungsgruppe: V

Aufnahmebedingungen und Erfordernisse	Dienstprüfung
A: Erfüllung der im § 6 Abs. 1 lit.c vorgeschriebenen Erfordernisse, wobei die Verwendung im Dienstzweig Nr. 85 maßgebend ist.	DP: Die erfolgreiche Ablegung der Gemeindedienstprüfung für den Verwaltungsfachdienst und den Rechnungsfachdienst.

Anmerkung:

Folgende Gemeindebeamte sind berechtigt für die Dauer der Funktion folgende Funktionsbezeichnungen zu führen:

### Art der Funktion:

Leitende Gemeindebeamte in einer Stadtgemeinde  
Leitende Gemeindebeamte in einer Marktgemeinde  
Leitende Gemeindebeamte in einer Gemeinde  
Leiter der wirtschaftlichen, administrativen und technischen Angelegenheiten einer Krankenanstalt

### Funktionsbezeichnung:

“Stadtamtsdirektor”  
“Obersekretär”  
“Sekretär”  
“Kaufmännischer Direktor der betreffenden Krankenanstalt”

GBDO: <https://www.ris.bka.gv.at/GeltendeFassung.wxe?Abfrage=LrNO&Gesetzesnummer=20000878>

NÖ GBedG 2025: [https://www.ris.bka.gv.at/Dokumente/LgblAuth/LGBLA\\_NI\\_20240130\\_15/LGBLA\\_NI\\_20240130\\_15.html](https://www.ris.bka.gv.at/Dokumente/LgblAuth/LGBLA_NI_20240130_15/LGBLA_NI_20240130_15.html)

# Verwendungszweigverzeichnis NÖ GBedG 2025

## 4. Verwaltungsdienst

Tätigkeitsprofil 4.1.

Verwendungszweig Verwaltungsdienst	
Verwendung:	Fachdienst
Verwendungsgruppe:	V1
Inhalt der Tätigkeit:	
<ul style="list-style-type: none"> <li>- Erfüllung standardisierter, administrativer Aufgaben im Verwaltungs- und Wirtschaftsbereich sowie teilweise auch von spezialisierten (unter Anleitung) bzw. teilroutinemäßigen (selbständig) Aufgaben innerhalb einer bestimmten Organisationseinheit auf dem Niveau einer abgeschlossenen einschlägigen Fachschule (z. B. Handelsschule) oder mit langjähriger Berufserfahrung innerhalb des jeweiligen Fachbereiches;</li> <li>- Durchführen von administrativen, organisatorischen und koordinierenden Aufgaben zur Unterstützung einer Leitungsstelle; dabei insbesondere Terminkoordination, Koordinieren und Weiterleiten von Aufträgen der Leitung an die jeweiligen Fachbereiche</li> </ul>	
Typische Stellenbezeichnungen:	Sachbearbeiterin/Sachbearbeiter in der Verwaltung
zwingende Vorbildung:	<ul style="list-style-type: none"> <li>- erfolgreicher Abschluss einer kaufmännischen Fachschule oder</li> <li>- abgeschlossener Lehrberuf oder</li> <li>- mindestens 5 Jahre facheinschlägige Berufspraxis</li> </ul>
Dienstprüfung:	<ul style="list-style-type: none"> <li>- Gemeindedienstprüfung für den Rechnungsfachdienst und den Verwaltungsfachdienst;</li> <li>- im Standesamts- und Staatsbürgerschaftsdienst zusätzlich: Fachprüfung für den Standesbeamten- und Staatsbürgerschaftsdienst</li> </ul>

Tätigkeitsprofil 2.3.

Verwendungszweig Assistenzdienst	
Verwendungsgruppe:	A2
Inhalt der Tätigkeit:	
<ul style="list-style-type: none"> <li>- Wahrnehmen typischer Kanzleitätigkeiten wie Übernahme, Erfassen und Weiterleiten von ein- und ausgehenden Geschäftsstücken, Erstellen einfacher Erledigungen, Führen der Fristablage und Ausscheiden/Vernichten der Akten;</li> <li>- Durchführen von Zustelldiensten im Bedarfsfall;</li> <li>- Durchführen von Schreibarbeiten nach Diktat oder Vorlagen;</li> <li>- Führen von Sammlungen nach definierten Vorgaben, Vervielfältigung bzw. Veranlassen von Druckaufträgen;</li> <li>- Annehmen und Weiterleiten von Anrufen zur jeweilig zuständigen Stelle;</li> <li>- Mitarbeit in der Servicestelle/Einlaufstelle/Telefonzentrale</li> </ul>	
Typische Stellenbezeichnungen:	Kanzleikraft Verwaltungshilfskraft
Verwendungsgruppe:	A2
zwingende Vorbildung:	-
Dienstprüfung:	-

## Dienstzweigverzeichnis GBDO / GVBG

### Dienstzweig: Mittlerer Verwaltungs- und Kanzleidienst

Nummer des Dienstzweiges: 85

Verwendungsgruppe: IV

Aufnahmebedingungen und Erfordernisse

Dienstprüfung

A: Erfüllung der im § 6 Abs. 1 lit.d vorgeschriebenen Erfordernisse.

DP: Die erfolgreiche Ablegung der Gemeindedienstprüfung für den mittleren Verwaltungs- und Kanzleidienst.

### Dienstzweig: Allgemeiner Hilfsdienst

Nummer des Dienstzweiges: 87

Verwendungsgruppe: II

Aufnahmebedingungen und Erfordernisse

A: Die für den Dienstzweig erforderlichen Kenntnisse.

## Verwendungszweigverzeichnis NÖ GBedG 2025

### 1. Hilfsdienst

Tätigkeitsprofil 1.1.

Verwendungszweig Hilfsdienst	
Verwendungsgruppe:	A1
Inhalt der Tätigkeit:	
<ul style="list-style-type: none"><li>- Durchführen von Hilfstätigkeiten im jeweiligen Aufgabenbereich, für die eine Einschulung von wenigen Tagen oder Wochen ausreicht;</li><li>- Durchführen von einfachen anlernbaren Arbeiten;</li><li>- Mitwirken bei allen Maßnahmen der Erhaltung und Instandsetzung von Straßenkörpern, Kunstbauten und Nebenanlagen im Rahmen zugewiesener Arbeitspartien auf angemessenem Niveau;</li><li>- Bedienung und Wartung der im Einsatz befindlichen Kleingeräte;</li><li>- Pflege von Grünflächen und Gartenanlagen</li></ul>	
Typische Stellenbezeichnungen:	Reinigungskraft, Grünanlagenpflegerin/Grünanlagenpfleger, Straßenerhaltungskraft, Portierin/Portier, Amtswartin/Amtswart
zwingende Vorbildung:	-
Dienstprüfung:	-

Auflage 04.-17.12.2025

Querschnitt (Anlage 5b)



VQS-Pos.	Zuordnung der MVAG	Bezeichnung	Anmerkungen	Gesamt-Haushalt	Haushalt ohne Quasi-KG	Quasi-KG <sup>2</sup>
Mittelaufbringung (Erträge bzw. Einzahlungen und erhaltene Kapitaltransfers)						
10	3111	Einzahlungen aus eigenen Abgaben		10.508.200,00	10.508.200,00	0,00
11	2112	Erträge aus Ertragsanteilen		10.568.000,00	10.568.000,00	0,00
12	2113, 2114, 2115	Erträge aus Gebühren, Leistungen, Besitz und wirtschaftlicher Tätigkeit		10.600.600,00	3.261.600,00	7.339.000,00
13	2116	Erträge aus Veräußerungen, sonstige Erträge	ohne Gruppe (Konto) 806, 807, 899	1.479.100,00	1.291.600,00	187.500,00
14	2117	Nicht finanzierungswirksame operative Erträge	ohne Gruppe (Konto) 817, 819, 891	0,00	0,00	0,00
15	212x	Erträge aus Transfers	ohne Gruppe (Konto) 813	1.617.600,00	1.476.300,00	141.300,00
16	213x	Finanzerträge	ohne Gruppe (Konto) 818, 821, 825, 826	400,00	400,00	0,00
17	333x	Erhaltene Kapitaltransfers		885.600,00	511.200,00	374.400,00
19	Summe 1 (Mittelaufbringung bereinigt) <sup>3</sup>			35.659.500,00	27.617.300,00	8.042.200,00
Mittelverwendung (Aufwendungen)						
20	2211, 2212, 2213	Finanzierungswirksamer Personalaufwand		8.773.800,00	8.149.600,00	624.200,00
21	2221 - 2225	Finanzierungswirksamer Sachaufwand	ohne Gruppe (Konto) 799	13.282.100,00	8.821.200,00	4.460.900,00
22	2226	Verluste aus dem Abgang von Anlagevermögen, Rückstellungen für ausstehende Rechnungen	nur Gruppe (Konto) 683, 688	0,00	0,00	0,00
23	223x	Transferaufwand	ohne Gruppe (Konto) 696, 761	8.872.900,00	8.872.900,00	0,00
24	224x	Finanzaufwand	ohne Gruppe (Konto) 652, 654, 682, 694, 697, 699	1.832.100,00	1.161.800,00	670.300,00
29	Summe 2 (Mittelverwendung bereinigt) <sup>3</sup>			32.760.900,00	27.005.500,00	5.755.400,00
Vermögensbildung (Sachanlagevermögen), inkl. Vorräte						
30	341x	Immaterielle Vermögenswerte und Sachanlagen (Zugang/Auszahlungen)	ohne Gruppe (Konto) 080-083	4.317.100,00	1.387.600,00	2.929.500,00
31	331x	Immaterielle Vermögenswerte und Sachanlagen (Abgang/Einzahlungen)	ohne Gruppe (Konto) 080-083, 800-806 (Abgang mit Minus erfassen)	0,00	0,00	0,00
32	3221	Vorräte (Saldo/Auszahlungen)	ohne Unterklasse 40-48	0,00	0,00	0,00
39	Summe 3 (Vermögensbildung bereinigt) <sup>3</sup>			4.317.100,00	1.387.600,00	2.929.500,00
49	Saldo = Summe 1 - Summe 2 - Summe 3			-1.418.500,00	-775.800,00	-642.700,00

VQS- Pos.	Zuordnung der MVAG	Bezeichnung	Anmerkungen	Gesamt- Haushalt	Haushalt ohne Quasi-KG	Quasi-KG <sup>2</sup>
<b>Überrechnung Quasi-Kapitalgesellschaften (Quasi-KG) gemäß ESVG</b>						
50	2301	Entnahmen von Haushaltsrücklagen		n.a.	n.a.	0,00
51	2401	Zuweisungen an Haushaltsrücklagen		n.a.	n.a.	0,00
52	332x	Einzahlungen aus der Rückzahlung von Darlehen sowie gewährten Vorschüssen	ohne Gruppe (Konto) 273, 280-282	n.a.	n.a.	0,00
53	342x	Auszahlungen aus der Gewährung von Darlehen sowie gewährten Vorschüssen	ohne Gruppe (Konto) 273, 280-282	n.a.	n.a.	0,00
54	351x	Einzahlungen aus der Aufnahme von Finanzschulden		n.a.	n.a.	1.754.300,00
55	361x	Auszahlungen aus der Tilgung von Finanzschulden		n.a.	n.a.	-650.100,00
59	<b>Überrechnung Quasi-KG Summe aus Position 49 (Quasi-KG) und Position 50 bis 55</b>			<b>n.a.</b>	<b>n.a.</b>	<b>461.500,00</b>
60	<b>Finanzierungssaldo (Voranschlag) aus Position 49 (Haushalt ohne Quasi- KG) und Position 59 (Quasi-KG) <sup>1</sup></b>			<b>n.a.</b>	<b>-314.300,00</b>	<b>n.a.</b>
61	<b>Erläuterungen der Gebietskörperschaft (optional)</b>					

1) Entsprechend den Bestimmungen des Artikel 15 Abs. 1 Österreichischer Stabilitätspakt sind die Daten bzw. Grobplanungen der Gemeinden landesweise im Wege der Länder vorzulegen, das ausgewiesene Einzelergebnis der Gemeinde zum Finanzierungssaldo gemäß Pos. 60 hat nur bedingte Aussagekraft für das Gesamtergebnis der Haushaltskoordinierung.

2) Quasi-Kapitalgesellschaften außerhalb des Sektors Staat gemäß ESVG (Ansatz 85-86).

3) Mittelaufbringung und -verwendung sowie Vermögensbildung bereinigt näherungsweise im Sinne der Einnahmen und Ausgaben gemäß ESVG.

Nachweis über haushaltsinterne Vergütungen (Anlage 6f)



Gruppenebene		Erträge	Aufwendungen
0	Vertretungskörper und allgemeine Verwaltung	755.500,00	6.800,00
1	Öffentliche Ordnung und Sicherheit	0,00	500,00
2	Unterricht, Erziehung, Sport und Wissenschaft	0,00	40.000,00
3	Kunst, Kultur und Kultus	0,00	43.700,00
4	Soziale Wohlfahrt und Wohnbauförderung	0,00	1.100,00
5	Gesundheit	0,00	1.100,00
6	Straßen- und Wasserbau, Verkehr	0,00	24.600,00
7	Wirtschaftsförderung	0,00	700,00
8	Dienstleistungen	1.113.700,00	1.855.700,00
9	Finanzwirtschaft	105.000,00	0,00
<b>Summe</b>		<b>1.974.200,00</b>	<b>1.974.200,00</b>

Auflage 04.-17.12.2025

MFP - Ergebnishaushalt Gesamt 1. und 2. Ebene  
- interne Vergütungen enthalten



MVAG	Mittelverwendungs- und aufbringungsgruppen (1. und 2. Ebene)	VA 2026	Plan 2027	Plan 2028	Plan 2029	Plan 2030
<b>211</b>	<b>Erträge aus der operativen Verwaltungstätigkeit</b>	<b>33.824.700,00</b>	<b>33.809.700,00</b>	<b>34.626.000,00</b>	<b>35.111.400,00</b>	<b>35.762.800,00</b>
2111	Erträge aus eigenen Abgaben	10.508.200,00	10.687.900,00	10.871.100,00	11.052.500,00	11.237.500,00
2112	Erträge aus Ertragsanteilen	10.568.000,00	10.779.400,00	10.995.000,00	11.214.900,00	11.439.200,00
2113	Erträge aus Gebühren	5.630.000,00	5.768.400,00	5.910.100,00	6.055.400,00	6.204.300,00
2114	Erträge aus Leistungen	2.536.400,00	2.576.500,00	2.629.300,00	2.674.700,00	2.710.000,00
2115	Erträge aus Besitz und wirtschaftlicher Tätigkeit	2.434.200,00	2.480.800,00	2.533.400,00	2.587.600,00	2.642.800,00
2116	Erträge aus Veräußerung und sonstige Erträge	2.120.000,00	1.494.100,00	1.498.800,00	1.503.700,00	1.506.400,00
2117	Nicht finanzierungswirksame operative Erträge	27.900,00	22.600,00	188.300,00	22.600,00	22.600,00
<b>212</b>	<b>Erträge aus Transfers</b>	<b>1.874.500,00</b>	<b>1.975.200,00</b>	<b>1.789.100,00</b>	<b>1.700.100,00</b>	<b>1.663.800,00</b>
2121	Transferertrag von Trägern des öffentlichen Rechts	1.556.200,00	1.656.700,00	1.470.300,00	1.381.000,00	1.344.400,00
2122	Transferertrag von Beteiligungen	0,00	0,00	0,00	0,00	0,00
2123	Transferertrag von Unternehmen (mit Finanzunternehmen)	0,00	0,00	0,00	0,00	0,00
2124	Transferertrag von Haushalten und Organisationen ohne Erwerbscharakter	61.400,00	61.600,00	61.900,00	62.200,00	62.500,00
2125	Transferertrag vom Ausland	0,00	0,00	0,00	0,00	0,00
2126	Investitions- und Tilgungszuschüsse zwischen Unternehmungen und Betrieben der Gebietskörperschaft und der Gebietskörperschaft	0,00	0,00	0,00	0,00	0,00
2127	Nicht finanzierungswirksamer Transferertrag	256.900,00	256.900,00	256.900,00	256.900,00	256.900,00
<b>213</b>	<b>Finanzerträge</b>	<b>400,00</b>	<b>400,00</b>	<b>400,00</b>	<b>400,00</b>	<b>400,00</b>
2131	Erträge aus Zinsen	400,00	400,00	400,00	400,00	400,00
2132	Erträge aus Zinsen aus derivativen Finanzinstrumenten mit und ohne Grundgeschäft	0,00	0,00	0,00	0,00	0,00
2133	Erträge aus Gewinnentnahmen von marktbestimmten Betrieben	0,00	0,00	0,00	0,00	0,00
2134	Sonstige Finanzerträge	0,00	0,00	0,00	0,00	0,00
2135	Erträge aus Dividenden/Gewinnausschüttungen	0,00	0,00	0,00	0,00	0,00
2136	Sonstige nicht finanzierungswirksame Finanzerträge	0,00	0,00	0,00	0,00	0,00
<b>21</b>	<b>Summe Erträge</b>	<b>35.699.600,00</b>	<b>35.785.300,00</b>	<b>36.415.500,00</b>	<b>36.811.900,00</b>	<b>37.427.000,00</b>
<b>221</b>	<b>Personalaufwand</b>	<b>8.885.900,00</b>	<b>9.149.400,00</b>	<b>9.483.800,00</b>	<b>9.606.300,00</b>	<b>9.800.400,00</b>
2211	Personalaufwand (Bezüge, Nebengebühren, Mehrleistungen)	7.009.400,00	7.209.500,00	7.507.200,00	7.583.300,00	7.709.300,00
2212	Gesetzlicher und freiwilliger Sozialaufwand	1.764.400,00	1.825.000,00	1.858.900,00	1.902.500,00	1.967.700,00
2213	Sonstiger Personalaufwand	0,00	0,00	0,00	0,00	0,00
2214	Nicht finanzierungswirksamer Personalaufwand	112.100,00	114.900,00	117.700,00	120.500,00	123.400,00
<b>222</b>	<b>Sachaufwand</b>	<b>18.012.000,00</b>	<b>17.253.800,00</b>	<b>17.311.900,00</b>	<b>17.610.900,00</b>	<b>17.769.000,00</b>
2221	Gebrauchs- und Verbrauchsgüter, Handelswaren	713.300,00	726.200,00	739.200,00	752.400,00	766.000,00
2222	Verwaltungs- und Betriebsaufwand	1.050.700,00	1.074.800,00	1.099.500,00	1.124.800,00	1.150.500,00

MVAG	Mittelverwendungs- und aufbringungsgruppen (1. und 2. Ebene)	VA 2026	Plan 2027	Plan 2028	Plan 2029	Plan 2030
2223	Leasing- und Mietaufwand	2.640.800,00	2.697.100,00	2.754.800,00	2.814.000,00	2.874.600,00
2224	Instandhaltung	1.753.700,00	1.724.700,00	1.759.500,00	1.795.000,00	1.831.200,00
2225	Sonstiger Sachaufwand	7.764.500,00	7.196.700,00	7.230.400,00	7.462.000,00	7.520.700,00
2226	Nicht finanzierungswirksamer Sachaufwand	4.089.000,00	3.834.300,00	3.728.500,00	3.662.700,00	3.626.000,00
<b>223</b>	<b>Transferaufwand</b>	<b>8.872.900,00</b>	<b>9.326.200,00</b>	<b>9.892.200,00</b>	<b>10.523.400,00</b>	<b>11.197.900,00</b>
2231	Transferaufwand an Träger des öffentlichen Rechts	8.603.800,00	9.056.900,00	9.622.700,00	10.253.700,00	10.928.000,00
2232	Transferaufwand an Beteiligungen	0,00	0,00	0,00	0,00	0,00
2233	Transferaufwand an Unternehmen (mit Finanzunternehmen)	600,00	600,00	600,00	600,00	600,00
2234	Transferaufwand an Haushalte und Organisationen ohne Erwerbscharakter	268.500,00	268.700,00	268.900,00	269.100,00	269.300,00
2235	Transferaufwand an das Ausland	0,00	0,00	0,00	0,00	0,00
2236	Investitions- und Tilgungszuschüsse zwischen Unternehmungen und Betrieben der Gebietskörperschaft und der Gebietskörperschaft	0,00	0,00	0,00	0,00	0,00
2237	Nicht finanzierungswirksamer Transferaufwand	0,00	0,00	0,00	0,00	0,00
<b>224</b>	<b>Finanzaufwand</b>	<b>1.832.100,00</b>	<b>1.774.800,00</b>	<b>1.712.700,00</b>	<b>1.641.800,00</b>	<b>1.539.000,00</b>
2241	Aufwendungen für Zinsen	1.818.300,00	1.761.000,00	1.698.900,00	1.628.000,00	1.525.200,00
2242	Zinsen und sonstige Aufwendungen aus derivativen Finanzinstrumenten mit und ohne Grundgeschäft	0,00	0,00	0,00	0,00	0,00
2243	Gewinnentnahmen von Unternehmungen und marktbestimmten Betrieben der Gebietskörperschaft (innerhalb der Gebietskörperschaft)	0,00	0,00	0,00	0,00	0,00
2244	Sonstiger Finanzaufwand	13.800,00	13.800,00	13.800,00	13.800,00	13.800,00
2245	Nicht finanzierungswirksamer Finanzaufwand	0,00	0,00	0,00	0,00	0,00
<b>22</b>	<b>Summe Aufwendungen</b>	<b>37.602.900,00</b>	<b>37.504.200,00</b>	<b>38.400.600,00</b>	<b>39.382.400,00</b>	<b>40.306.300,00</b>
<b>SA0</b>	<b>Saldo (0) Nettoergebnis (21 - 22)</b>	<b>-1.903.300,00</b>	<b>-1.718.900,00</b>	<b>-1.985.100,00</b>	<b>-2.570.500,00</b>	<b>-2.879.300,00</b>
<b>230</b>	<b>Entnahmen von Haushaltsrücklagen</b>	<b>3.268.000,00</b>	<b>3.346.900,00</b>	<b>4.460.500,00</b>	<b>5.549.800,00</b>	<b>6.269.800,00</b>
2301	Entnahmen von Haushaltsrücklagen	3.268.000,00	3.346.900,00	4.460.500,00	5.549.800,00	6.269.800,00
<b>240</b>	<b>Zuweisungen an Haushaltsrücklagen</b>	<b>441.100,00</b>	<b>443.200,00</b>	<b>443.200,00</b>	<b>443.200,00</b>	<b>443.200,00</b>
2401	Zuweisungen an Haushaltsrücklagen	441.100,00	443.200,00	443.200,00	443.200,00	443.200,00
<b>SA01</b>	<b>Saldo (01) Haushaltsrücklagen (230 - 240)</b>	<b>2.826.900,00</b>	<b>2.903.700,00</b>	<b>4.017.300,00</b>	<b>5.106.600,00</b>	<b>5.826.600,00</b>
<b>SA00</b>	<b>Saldo (00) Nettoergebnis nach Haushaltsrücklagen (Saldo 0 + Saldo 01)</b>	<b>923.600,00</b>	<b>1.184.800,00</b>	<b>2.032.200,00</b>	<b>2.536.100,00</b>	<b>2.947.300,00</b>

MFP - Finanzierungshaushalt Gesamt 1. und 2. Ebene  
- interne Vergütungen enthalten



MVAG	Mittelverwendungs- und aufbringungsgruppen (1. und 2. Ebene)	VA 2026	Plan 2027	Plan 2028	Plan 2029	Plan 2030
<b>311</b>	<b>Einzahlungen aus operativer Verwaltungstätigkeit</b>	<b>33.155.900,00</b>	<b>33.775.800,00</b>	<b>34.426.400,00</b>	<b>35.077.500,00</b>	<b>35.731.100,00</b>
3111	Einzahlungen aus eigenen Abgaben	10.508.200,00	10.687.900,00	10.871.100,00	11.052.500,00	11.237.500,00
3112	Einzahlungen aus Ertragsanteilen	10.568.000,00	10.779.400,00	10.995.000,00	11.214.900,00	11.439.200,00
3113	Einzahlungen aus Gebühren	5.630.000,00	5.768.400,00	5.910.100,00	6.055.400,00	6.204.300,00
3114	Einzahlungen aus Leistungen	2.536.400,00	2.576.500,00	2.629.300,00	2.674.700,00	2.710.000,00
3115	Einzahlungen aus Besitz und wirtschaftlicher Tätigkeit	2.434.200,00	2.480.800,00	2.533.400,00	2.587.600,00	2.642.800,00
3116	Einzahlungen aus Veräußerung von geringwertigen Wirtschaftsgütern (GWG) und sonstige Einzahlungen	1.479.100,00	1.482.800,00	1.487.500,00	1.492.400,00	1.497.300,00
<b>312</b>	<b>Einzahlungen aus Transfers</b>	<b>1.617.600,00</b>	<b>1.718.300,00</b>	<b>1.532.200,00</b>	<b>1.443.200,00</b>	<b>1.406.900,00</b>
3121	Transferzahlungen von Trägern des öffentlichen Rechts	1.556.200,00	1.656.700,00	1.470.300,00	1.381.000,00	1.344.400,00
3122	Transferzahlungen von Beteiligungen	0,00	0,00	0,00	0,00	0,00
3123	Transferzahlungen von Unternehmen (inkl. Finanzunternehmen)	0,00	0,00	0,00	0,00	0,00
3124	Transferzahlungen von Haushalten und Organisationen ohne Erwerbscharakter	61.400,00	61.600,00	61.900,00	62.200,00	62.500,00
3125	Transferzahlungen vom Ausland	0,00	0,00	0,00	0,00	0,00
3126	Investitions- und Tilgungszuschüsse zwischen Unternehmungen und Betrieben der Gebietskörperschaft und der Gebietskörperschaft	0,00	0,00	0,00	0,00	0,00
<b>313</b>	<b>Einzahlungen aus Finanzerträgen</b>	<b>400,00</b>	<b>400,00</b>	<b>400,00</b>	<b>400,00</b>	<b>400,00</b>
3131	Einzahlungen aus Zinserträgen	400,00	400,00	400,00	400,00	400,00
3132	Einzahlungen aus Zinsen aus derivativen Finanzinstrumenten mit und ohne Grundgeschäft	0,00	0,00	0,00	0,00	0,00
3133	Einzahlungen aus Gewinnentnahmen von marktbestimmten Betrieben	0,00	0,00	0,00	0,00	0,00
3134	Sonstige Einzahlungen aus Finanzerträgen	0,00	0,00	0,00	0,00	0,00
3135	Einzahlungen aus Dividenden/Gewinnausschüttungen	0,00	0,00	0,00	0,00	0,00
<b>31</b>	<b>Summe Einzahlungen operative Gebarung</b>	<b>34.773.900,00</b>	<b>35.494.500,00</b>	<b>35.959.000,00</b>	<b>36.521.100,00</b>	<b>37.138.400,00</b>
<b>321</b>	<b>Auszahlungen aus Personalaufwand</b>	<b>8.773.800,00</b>	<b>9.034.500,00</b>	<b>9.366.100,00</b>	<b>9.485.800,00</b>	<b>9.677.000,00</b>
3211	Auszahlungen für Personalaufwand (Bezüge, Nebengebühren, und Mehrleistungsvergütungen)	7.009.400,00	7.209.500,00	7.507.200,00	7.583.300,00	7.709.300,00
3212	Auszahlungen für gesetzliche und freiwillige Sozialaufwendungen	1.764.400,00	1.825.000,00	1.858.900,00	1.902.500,00	1.967.700,00
3213	Auszahlungen aus sonstigem Personalaufwand	0,00	0,00	0,00	0,00	0,00
<b>322</b>	<b>Auszahlungen aus Sachaufwand</b>	<b>13.282.100,00</b>	<b>13.408.200,00</b>	<b>13.572.100,00</b>	<b>13.936.900,00</b>	<b>14.133.900,00</b>
3221	Auszahlungen für Gebrauchs- und Verbrauchsgüter, Handelswaren	713.300,00	726.200,00	739.200,00	752.400,00	766.000,00
3222	Auszahlungen für Verwaltungs- und Betriebsaufwand	1.050.700,00	1.074.800,00	1.099.500,00	1.124.800,00	1.150.500,00
3223	Auszahlungen für Leasing- und Mietaufwand	2.640.800,00	2.697.100,00	2.754.800,00	2.814.000,00	2.874.600,00
3224	Auszahlungen für Instandhaltung	1.753.700,00	1.724.700,00	1.759.500,00	1.795.000,00	1.831.200,00
3225	Sonstige Auszahlungen aus Sachaufwand	7.123.600,00	7.185.400,00	7.219.100,00	7.450.700,00	7.511.600,00
3226	Auszahlungen aus der Inanspruchnahme von Haftungen	0,00	0,00	0,00	0,00	0,00

MVAG	Mittelverwendungs- und aufbringungsgruppen (1. und 2. Ebene)	VA 2026	Plan 2027	Plan 2028	Plan 2029	Plan 2030
<b>323</b>	<b>Auszahlungen aus Transfers</b>	<b>8.972.300,00</b>	<b>9.425.600,00</b>	<b>9.991.600,00</b>	<b>10.622.800,00</b>	<b>11.297.300,00</b>
3231	Transferzahlungen an Träger des öffentlichen Rechts	8.603.800,00	9.056.900,00	9.622.700,00	10.253.700,00	10.928.000,00
3232	Transferzahlungen an Beteiligungen	100.000,00	100.000,00	100.000,00	100.000,00	100.000,00
3233	Transferzahlungen an Unternehmen (inkl. Finanzunternehmen)	0,00	0,00	0,00	0,00	0,00
3234	Transferzahlungen an Haushalte und Organisationen ohne Erwerbscharakter	268.500,00	268.700,00	268.900,00	269.100,00	269.300,00
3235	Transferzahlungen an das Ausland	0,00	0,00	0,00	0,00	0,00
3236	Investitions- und Tilgungszuschüsse zwischen Unternehmungen und Betrieben der Gebietskörperschaft und der Gebietskörperschaft	0,00	0,00	0,00	0,00	0,00
<b>324</b>	<b>Auszahlungen aus Finanzaufwand</b>	<b>1.832.100,00</b>	<b>1.774.800,00</b>	<b>1.712.700,00</b>	<b>1.641.800,00</b>	<b>1.539.000,00</b>
3241	Auszahlungen für Zinsen	1.818.300,00	1.761.000,00	1.698.900,00	1.628.000,00	1.525.200,00
3242	Auszahlungen für Zinsen aus derivativen Finanzinstrumenten mit und ohne Grundgeschäft	0,00	0,00	0,00	0,00	0,00
3243	Auszahlungen aus Gewinnentnahmen von marktbestimmten Betrieben	0,00	0,00	0,00	0,00	0,00
3244	Sonstige Auszahlungen aus Finanzaufwendungen	13.800,00	13.800,00	13.800,00	13.800,00	13.800,00
<b>32</b>	<b>Summe Auszahlungen operative Gebarung</b>	<b>32.860.300,00</b>	<b>33.643.100,00</b>	<b>34.642.500,00</b>	<b>35.687.300,00</b>	<b>36.647.200,00</b>
<b>SA1</b>	<b>Saldo (1) Geldfluss aus der operativen Gebarung (31 – 32)</b>	<b>1.913.600,00</b>	<b>1.851.400,00</b>	<b>1.316.500,00</b>	<b>833.800,00</b>	<b>491.200,00</b>
<b>331</b>	<b>Einzahlungen aus der Investitionstätigkeit</b>	<b>0,00</b>	<b>0,00</b>	<b>0,00</b>	<b>0,00</b>	<b>0,00</b>
3311	Einzahlungen aus der Veräußerung von immateriellem Vermögen	0,00	0,00	0,00	0,00	0,00
3312	Einzahlungen aus der Veräußerung von Grundstücken und Grundstückeinrichtungen	0,00	0,00	0,00	0,00	0,00
3313	Einzahlungen aus der Veräußerung von Gebäuden und Bauten	0,00	0,00	0,00	0,00	0,00
3314	Einzahlungen aus der Veräußerung von technischen Anlagen, Fahrzeugen und Maschinen	0,00	0,00	0,00	0,00	0,00
3315	Einzahlungen aus der Veräußerung von Amts-, Betriebs- und Geschäftsausstattung	0,00	0,00	0,00	0,00	0,00
3316	Einzahlungen aus der Veräußerung von Kulturgütern	0,00	0,00	0,00	0,00	0,00
3317	Einzahlungen aus der Veräußerung von Beteiligungen	0,00	0,00	0,00	0,00	0,00
3318	Einzahlungen aus der Veräußerung von kofinanzierten Schutzbauten	0,00	0,00	0,00	0,00	0,00
<b>332</b>	<b>Einzahlungen aus der Rückzahlung von Darlehen sowie gewährten Vorschüssen</b>	<b>0,00</b>	<b>0,00</b>	<b>0,00</b>	<b>0,00</b>	<b>0,00</b>
3321	Einzahlungen aus Darlehen an Träger des öffentlichen Rechts	0,00	0,00	0,00	0,00	0,00
3322	Einzahlungen aus Darlehen an Beteiligungen	0,00	0,00	0,00	0,00	0,00
3323	Einzahlungen aus Darlehen an Unternehmen und Haushalte	0,00	0,00	0,00	0,00	0,00
3325	Einzahlungen aus Vorschüssen und Anzahlungen	0,00	0,00	0,00	0,00	0,00
<b>333</b>	<b>Einzahlungen aus Kapitaltransfers</b>	<b>885.600,00</b>	<b>849.700,00</b>	<b>436.700,00</b>	<b>386.900,00</b>	<b>395.500,00</b>
3331	Kapitaltransferzahlungen von Trägern des öffentlichen Rechts	585.600,00	539.700,00	116.700,00	56.900,00	55.500,00
3332	Kapitaltransferzahlungen von Beteiligungen	0,00	0,00	0,00	0,00	0,00
3333	Kapitaltransferzahlungen von Unternehmen	0,00	0,00	0,00	0,00	0,00
3334	Kapitaltransferzahlungen von Haushalten und Organisationen ohne Erwerbscharakter	300.000,00	310.000,00	320.000,00	330.000,00	340.000,00

MVAG	Mittelverwendungs- und aufbringungsgruppen (1. und 2. Ebene)	VA 2026	Plan 2027	Plan 2028	Plan 2029	Plan 2030
3335	Kapitaltransferzahlungen vom Ausland	0,00	0,00	0,00	0,00	0,00
<b>33</b>	<b>Summe Einzahlungen investive Gebarung</b>	<b>885.600,00</b>	<b>849.700,00</b>	<b>436.700,00</b>	<b>386.900,00</b>	<b>395.500,00</b>
<b>341</b>	<b>Auszahlungen aus der Investitionstätigkeit</b>	<b>4.317.100,00</b>	<b>3.284.700,00</b>	<b>2.527.700,00</b>	<b>2.475.600,00</b>	<b>2.488.200,00</b>
3411	Auszahlungen für den Erwerb von immateriellem Vermögen	151.300,00	31.300,00	51.300,00	46.300,00	36.300,00
3412	Auszahlungen für den Erwerb von Grundstücken und Grundstückseinrichtungen	3.300.300,00	2.686.400,00	1.959.400,00	1.999.800,00	2.042.400,00
3413	Auszahlungen für den Erwerb von Gebäuden und Bauten	257.500,00	307.500,00	257.500,00	250.000,00	250.000,00
3414	Auszahlungen für den Erwerb von technischen Anlagen, Fahrzeugen und Maschinen	410.500,00	10.500,00	80.500,00	10.500,00	10.500,00
3415	Auszahlungen für den Erwerb von Amts-, Betriebs- und Geschäftsausstattung	197.500,00	249.000,00	179.000,00	169.000,00	149.000,00
3416	Auszahlungen für den Erwerb von Kulturgütern	0,00	0,00	0,00	0,00	0,00
3417	Auszahlungen für den Erwerb von Beteiligungen	0,00	0,00	0,00	0,00	0,00
3418	Auszahlungen für den Erwerb von kofinanzierten Schutzbauten	0,00	0,00	0,00	0,00	0,00
<b>342</b>	<b>Auszahlungen aus der Gewährung von Darlehen sowie gewährten Vorschüssen</b>	<b>0,00</b>	<b>0,00</b>	<b>0,00</b>	<b>0,00</b>	<b>0,00</b>
3421	Auszahlungen von Darlehen an Träger des öffentlichen Rechts	0,00	0,00	0,00	0,00	0,00
3422	Auszahlungen von Darlehen an Beteiligungen	0,00	0,00	0,00	0,00	0,00
3423	Auszahlungen von Darlehen an Unternehmen und Haushalte	0,00	0,00	0,00	0,00	0,00
3425	Auszahlungen von Vorschüssen und Anzahlungen	0,00	0,00	0,00	0,00	0,00
<b>343</b>	<b>Auszahlungen aus Kapitaltransfers</b>	<b>600,00</b>	<b>600,00</b>	<b>600,00</b>	<b>600,00</b>	<b>600,00</b>
3431	Kapitaltransferzahlungen an Träger des öffentlichen Rechts	0,00	0,00	0,00	0,00	0,00
3432	Kapitaltransferzahlungen an Beteiligungen	0,00	0,00	0,00	0,00	0,00
3433	Kapitaltransferzahlungen an Unternehmen (Finanzunternehmen)	600,00	600,00	600,00	600,00	600,00
3434	Kapitaltransferzahlungen an Haushalte und Organisationen ohne Erwerbscharakter	0,00	0,00	0,00	0,00	0,00
3435	Kapitaltransferzahlungen an das Ausland	0,00	0,00	0,00	0,00	0,00
<b>34</b>	<b>Summe Auszahlungen investive Gebarung</b>	<b>4.317.700,00</b>	<b>3.285.300,00</b>	<b>2.528.300,00</b>	<b>2.476.200,00</b>	<b>2.488.800,00</b>
<b>SA2</b>	<b>Saldo (2) Geldfluss aus der investiven Gebarung (33 – 34)</b>	<b>-3.432.100,00</b>	<b>-2.435.600,00</b>	<b>-2.091.600,00</b>	<b>-2.089.300,00</b>	<b>-2.093.300,00</b>
<b>SA3</b>	<b>Saldo (3) Nettofinanzierungssaldo (Saldo 1 + Saldo 2)</b>	<b>-1.518.500,00</b>	<b>-584.200,00</b>	<b>-775.100,00</b>	<b>-1.255.500,00</b>	<b>-1.602.100,00</b>
<b>351</b>	<b>Einzahlungen aus der Aufnahme von Finanzschulden</b>	<b>1.754.300,00</b>	<b>603.900,00</b>	<b>554.000,00</b>	<b>474.000,00</b>	<b>461.700,00</b>
3511	Einzahlungen aus empfangenen Darlehen von öffentlichen Körperschaften und Rechtsträgern	3.900,00	3.900,00	4.000,00	4.000,00	1.700,00
3512	Einzahlungen aus empfangenen Darlehen von Beteiligungen	0,00	0,00	0,00	0,00	0,00
3513	Einzahlungen aus empfangenen Darlehen von Unternehmen und privaten Haushalten	0,00	0,00	0,00	0,00	0,00
3514	Einzahlungen aus Finanzschulden (Finanzunternehmen)	1.750.400,00	600.000,00	550.000,00	470.000,00	460.000,00
3515	Einzahlungen aus Aufnahmen von Leasingverbindlichkeiten	0,00	0,00	0,00	0,00	0,00
<b>353</b>	<b>Einzahlungen infolge eines Kapitaltausches bei derivativen Finanzinstrumenten mit Grundgeschäft</b>	<b>0,00</b>	<b>0,00</b>	<b>0,00</b>	<b>0,00</b>	<b>0,00</b>

MVAG	Mittelverwendungs- und aufbringungsgruppen (1. und 2. Ebene)	VA 2026	Plan 2027	Plan 2028	Plan 2029	Plan 2030
3530	Einzahlungen infolge eines Kapitaltausches bei derivativen Finanzinstrumenten mit Grundgeschäft	0,00	0,00	0,00	0,00	0,00
<b>355</b>	<b>Einzahlungen aus dem Abgang von Finanzinstrumenten</b>	<b>0,00</b>	<b>0,00</b>	<b>0,00</b>	<b>0,00</b>	<b>0,00</b>
3550	Einzahlungen aus dem Abgang von Finanzinstrumenten	0,00	0,00	0,00	0,00	0,00
<b>35</b>	<b>Summe Einzahlungen aus der Finanzierungstätigkeit</b>	<b>1.754.300,00</b>	<b>603.900,00</b>	<b>554.000,00</b>	<b>474.000,00</b>	<b>461.700,00</b>
<b>361</b>	<b>Auszahlungen aus der Tilgung von Finanzschulden</b>	<b>1.819.500,00</b>	<b>1.897.600,00</b>	<b>1.959.100,00</b>	<b>1.895.100,00</b>	<b>1.947.500,00</b>
3611	Auszahlungen aus empfangenen Darlehen von öffentlichen Körperschaften und Rechtsträgern	0,00	0,00	0,00	0,00	21.600,00
3612	Auszahlungen aus empfangenen Darlehen von Beteiligungen	0,00	0,00	0,00	0,00	0,00
3613	Auszahlungen aus empfangenen Darlehen von Unternehmen und privaten Haushalten	0,00	0,00	0,00	0,00	0,00
3614	Auszahlungen aus Finanzschulden	1.789.000,00	1.867.100,00	1.928.600,00	1.864.600,00	1.895.400,00
3615	Auszahlungen aus Rückzahlungen von Leasingverbindlichkeiten	30.500,00	30.500,00	30.500,00	30.500,00	30.500,00
<b>363</b>	<b>Auszahlungen infolge eines Kapitaltausches bei derivativen Finanzinstrumenten mit Grundgeschäft</b>	<b>0,00</b>	<b>0,00</b>	<b>0,00</b>	<b>0,00</b>	<b>0,00</b>
3630	Auszahlungen infolge eines Kapitaltausches bei derivativen Finanzinstrumenten mit Grundgeschäft	0,00	0,00	0,00	0,00	0,00
<b>365</b>	<b>Auszahlungen für den Erwerb von Finanzinstrumenten</b>	<b>7.500,00</b>	<b>7.500,00</b>	<b>7.500,00</b>	<b>7.500,00</b>	<b>7.500,00</b>
3650	Auszahlungen für den Erwerb von Finanzinstrumenten	7.500,00	7.500,00	7.500,00	7.500,00	7.500,00
<b>36</b>	<b>Summe Auszahlungen aus der Finanzierungstätigkeit</b>	<b>1.827.000,00</b>	<b>1.905.100,00</b>	<b>1.966.600,00</b>	<b>1.902.600,00</b>	<b>1.955.000,00</b>
<b>SA4</b>	<b>Saldo (4) Geldfluss aus der Finanzierungstätigkeit (35 – 36)</b>	<b>-72.700,00</b>	<b>-1.301.200,00</b>	<b>-1.412.600,00</b>	<b>-1.428.600,00</b>	<b>-1.493.300,00</b>
<b>SA5</b>	<b>Saldo (5) Geldfluss aus der voranschlagswirksamen Gebarung (Saldo 3 + Saldo 4)</b>	<b>-1.591.200,00</b>	<b>-1.885.400,00</b>	<b>-2.187.700,00</b>	<b>-2.684.100,00</b>	<b>-3.095.400,00</b>

Auflage 04.-17.12.2025

MFP - Schuldenentwicklung



Bezeichnung	VA 2026	Plan 2027	Plan 2028	Plan 2029	Plan 2030
<b>Gesamte Schulden</b>					
Buchwert 01.01.	27.048.700	27.014.000	25.037.500	23.702.400	22.351.700
Zugang	1.754.300	603.900	553.900	473.900	461.700
Tilgung	1.789.000	1.866.500	1.889.000	1.824.600	1.876.300
<b>Buchwert 31.12.</b>	<b>27.014.000</b>	<b>25.751.400</b>	<b>23.702.400</b>	<b>22.351.700</b>	<b>20.937.100</b>
Zinsen	676.600	659.700	618.100	587.900	557.700
Ersätze	149.400	127.400	127.200	71.500	46.800
<b>Gesamt-Schuldendienst</b>	<b>2.465.600</b>	<b>2.526.200</b>	<b>2.507.100</b>	<b>2.412.500</b>	<b>2.434.000</b>
<b>nicht Maastricht-relevante Schulden</b>					
Buchwert 01.01.	7.601.700	8.696.300	7.870.300	7.706.300	7.477.000
Zugang	1.754.300	603.900	553.900	473.900	461.700
Tilgung	659.700	716.000	717.900	703.200	732.400
<b>Buchwert 31.12.</b>	<b>8.696.300</b>	<b>8.584.200</b>	<b>7.706.300</b>	<b>7.477.000</b>	<b>7.206.300</b>
Zinsen	252.800	257.500	237.000	230.500	222.800
Ersätze	149.000	127.100	127.100	71.400	46.800
<b>Gesamt-Schuldendienst</b>	<b>912.500</b>	<b>973.500</b>	<b>954.900</b>	<b>933.700</b>	<b>955.200</b>
<b>Maastricht-relevante Schulden</b>					
Buchwert 01.01.	19.447.000	18.317.700	17.167.200	15.996.100	14.874.700
Zugang	0	0	0	0	0
Tilgung	1.129.300	1.150.500	1.171.100	1.121.400	1.143.900
<b>Buchwert 31.12.</b>	<b>18.317.700</b>	<b>17.167.200</b>	<b>15.996.100</b>	<b>14.874.700</b>	<b>13.730.800</b>
Zinsen	423.800	402.200	381.100	357.400	334.900
Ersätze	400	300	100	100	0
<b>Gesamt-Schuldendienst</b>	<b>1.553.100</b>	<b>1.552.700</b>	<b>1.552.200</b>	<b>1.478.800</b>	<b>1.478.800</b>

Auflage 04.-17.12.2025

MFP - Haushaltspotential (aufbauend auf der Ergebnisrechnung)



MVAG	Mittelverwendungs- und -aufbringungsgruppen	Mittelaufbringung	Mittelverwendung	Saldo
211	Erträge aus der operativen Verwaltungstätigkeit	33.824.700,00		
212	Erträge aus Transfers	1.874.500,00		
213	Finanzerträge	400,00		
<b>Summe Erträge (SU 21)</b>		35.699.600,00		
2117	Nicht finanzierungswirksame operative Erträge (Auflösung von Rückstellungen und Aktivierte Eigenleistungen)	-27.900,00		
2127	Nicht finanzierungswirksamer Transferertrag (Auflösung von Investitionszuschüssen)	-256.900,00		
2136	Sonstige nicht finanzierungswirksame Finanzerträge (Auflösung von RS Bewertung von Beteiligungen und aktiven Finanzinstrumenten)	0,00		
<b>Nicht finanzwirksame Erträge</b>		-284.800,00		
<b>Finanzwirksame Erträge</b>		35.414.800,00		
221	Personalaufwand		8.885.900,00	
222	Sachaufwand		18.012.000,00	
223	Transferaufwand		8.872.900,00	
224	Finanzaufwand		1.832.100,00	
<b>Summe Aufwendungen (SU 22)</b>			37.602.900,00	
2214	Nicht finanzierungswirksamer Personalaufwand (Dotierung RS für Abfertigungen, Jubiläum u. nicht konsumierte Urlaube)		-112.100,00	
2226	Nicht finanzierungswirksamer Sachaufwand (inkl. Abschreibungen, Dotierung von RS Prozess, ausstehende Rechnungen)		-4.089.000,00	
2237	Nicht finanzierungswirksamer Transferaufwand (Dotierungen von RS f. Pensionen)		0,00	
2245	Nicht finanzierungswirksamer Finanzaufwand (Wertberichtigungen zu Finanzinstrumenten, Aufwendungen aus der Bewertung von Beteiligungen)		0,00	
<b>Nicht finanzwirksame Aufwendungen</b>			-4.201.100,00	
<b>Finanzwirksame Aufwendungen</b>			33.401.800,00	
<b>Finanzwirksames Ergebnis</b>		35.414.800,00	33.401.800,00	<b>2.013.000,00</b>

MVAG	Mittelverwendungs- und -aufbringungsgruppen	Mittelaufbringung	Mittelverwendung	Saldo
332	Einzahlungen aus der Rückzahlung von Darlehen sowie gewährten Vorschüssen (ohne 332x mit Projektcode - Anzahlungen)	0,00		
1141	Vorräte ( - Veränderung)	0,00		
1142	Gegebene Anzahlungen auf Vorräte ( - Veränderung)	0,00		
1540	Passive Rechnungsabgrenzung	0,00		
	Einzahlungen der Kontengruppe 000-089, die keinem Projekt mit Projektcode 1 zugeordnet sind	0,00		
	Einzahlungen der Kontengruppe 30, die keinem Projekt mit Projektcode 1 zugeordnet sind	277.100,00		
	- Erträge der Kontogruppe 80 mit Projektcode 1	0,00		
2301	Entnahmen von Rücklagen endfälliger Darlehen (Kontengruppe 893)	0,00		
<b>Jährliche wiederkehrende Einzahlungen</b>		277.100,00		
36	Auszahlungen aus der Finanzierungstätigkeit (ohne Projektcode 1)		1.827.000,00	
2401	Zuweisung an Rücklagen endfälliger Darlehen (Kontengruppe 793)		0,00	
342	Auszahlungen aus der Gewährung von Darlehen sowie gewährten Vorschüssen (ohne 342x mit Projektcode - Anzahlungen)		0,00	
1141	Vorräte ( + Veränderung)		0,00	
1142	Gegebene Anzahlungen auf Vorräte ( + Veränderung)		0,00	
1170	Aktive Rechnungsabgrenzung		0,00	
	Auszahlungen (Investitionen) der Kontengruppe 000-083, die keinem Projekt mit Projektcode 1 zugeordnet sind		1.056.900,00	
<b>Jährliche wiederkehrende Auszahlungen</b>			2.883.900,00	
	Kontengruppe 871, KT der Ergebnisrechnung, mit Projektcode (BZ)	-451.300,00		
<b>Summe Kapitaltransfers der Ergebnisrechnung</b>		-451.300,00		
<b>H1 Jährliches Haushaltspotential (Eigenmittel)</b>		35.240.600,00	36.285.700,00	<b>-1.045.100,00</b>
H4VJ Haushaltspotential Vorjahr (Endbestand HP-RL Vorjahr, Konto 935077 = AB)				<b>-829.400,00</b>
<b>H2 verfügbares Haushaltspotential (Eigenmittel)</b>				<b>-1.874.500,00</b>

MVAG	Mittelverwendungs- und -aufbringungsgruppen	Mittelaufbringung	Mittelverwendung	Saldo
Information 1 - Berechnung der tatsächlichen Liquidität		0,00	0,00	
im verfügbaren Haushaltspotential enthaltene Bedarfszuweisungen zur Liquiditätssteigerung aus Kontogruppe 871, KT der Ergebnisrechnung ohne Projektcode		0,00		
<b>tatsächlicher Liquiditätsbedarf ohne Rücklagenauflösung (Abgang)</b>		-1.874.500,00		
2401	Zuweisungen an Haushaltsrücklagen (Kontengruppe 794)		0,00	
2401	Zuweisungen an Haushaltsrücklagen (Kontengruppe 795)		0,00	
<b>Jährliche Aufwände für Rücklagen</b>			0,00	
2301	Entnahmen von Haushaltsrücklagen (Kontengruppe 894)	0,00		
2301	Entnahmen von Haushaltsrücklagen (Kontengruppe 895)	125.000,00		
<b>Jährliche RL-Erträge f. Investitionen (finanzw.)</b>		125.000,00		
<b>H3 verfügbares Haushaltspotential (Eigenmittel) nach finanzwirksamen Rücklagen</b>		-1.749.500,00	0,00	<b>-1.749.500,00</b>
- Zuweisungen und Umbuchungen an investive Vorhaben			637.000,00	<b>-637.000,00</b>
+ Rückführungen und Umbuchungen von investiven Vorhaben		633.500,00		<b>633.500,00</b>
<b>H4 kumuliertes Haushaltspotential (Eigenmittel) Endbestand</b>		-1.116.000,00	637.000,00	<b>-1.753.000,00</b>

MVAG	Mittelverwendungs- und -aufbringungsgruppen	Mittelaufbringung	Mittelverwendung	Saldo
211	Erträge aus der operativen Verwaltungstätigkeit	33.809.700,00		
212	Erträge aus Transfers	1.975.200,00		
213	Finanzerträge	400,00		
<b>Summe Erträge (SU 21)</b>		35.785.300,00		
2117	Nicht finanzierungswirksame operative Erträge (Auflösung von Rückstellungen und Aktivierte Eigenleistungen)	-22.600,00		
2127	Nicht finanzierungswirksamer Transferertrag (Auflösung von Investitionszuschüssen)	-256.900,00		
2136	Sonstige nicht finanzierungswirksame Finanzerträge (Auflösung von RS Bewertung von Beteiligungen und aktiven Finanzinstrumenten)	0,00		
<b>Nicht finanzwirksame Erträge</b>		-279.500,00		
<b>Finanzwirksame Erträge</b>		35.505.800,00		
221	Personalaufwand		9.149.400,00	
222	Sachaufwand		17.253.800,00	
223	Transferaufwand		9.326.200,00	
224	Finanzaufwand		1.774.800,00	
<b>Summe Aufwendungen (SU 22)</b>			37.504.200,00	
2214	Nicht finanzierungswirksamer Personalaufwand (Dotierung RS für Abfertigungen, Jubiläum u. nicht konsumierte Urlaube)		-114.900,00	
2226	Nicht finanzierungswirksamer Sachaufwand (inkl. Abschreibungen, Dotierung von RS Prozess, ausstehende Rechnungen)		-3.834.300,00	
2237	Nicht finanzierungswirksamer Transferaufwand (Dotierungen von RS f. Pensionen)		0,00	
2245	Nicht finanzierungswirksamer Finanzaufwand (Wertberichtigungen zu Finanzinstrumenten, Aufwendungen aus der Bewertung von Beteiligungen)		0,00	
<b>Nicht finanzwirksame Aufwendungen</b>			-3.949.200,00	
<b>Finanzwirksame Aufwendungen</b>			33.555.000,00	
<b>Finanzwirksames Ergebnis</b>		35.505.800,00	33.555.000,00	<b>1.950.800,00</b>

MVAG	Mittelverwendungs- und -aufbringungsgruppen	Mittelaufbringung	Mittelverwendung	Saldo
332	Einzahlungen aus der Rückzahlung von Darlehen sowie gewährten Vorschüssen (ohne 332x mit Projektcode - Anzahlungen)	0,00		
1141	Vorräte ( - Veränderung)	0,00		
1142	Gegebene Anzahlungen auf Vorräte ( - Veränderung)	0,00		
1540	Passive Rechnungsabgrenzung	0,00		
	Einzahlungen der Kontengruppe 000-089, die keinem Projekt mit Projektcode 1 zugeordnet sind	0,00		
	Einzahlungen der Kontengruppe 30, die keinem Projekt mit Projektcode 1 zugeordnet sind	243.400,00		
	- Erträge der Kontogruppe 80 mit Projektcode 1	0,00		
2301	Entnahmen von Rücklagen endfälliger Darlehen (Kontengruppe 893)	0,00		
<b>Jährliche wiederkehrende Einzahlungen</b>		243.400,00		
36	Auszahlungen aus der Finanzierungstätigkeit (ohne Projektcode 1)		1.905.100,00	
2401	Zuweisung an Rücklagen endfälliger Darlehen (Kontengruppe 793)		0,00	
342	Auszahlungen aus der Gewährung von Darlehen sowie gewährten Vorschüssen (ohne 342x mit Projektcode - Anzahlungen)		0,00	
1141	Vorräte ( + Veränderung)		0,00	
1142	Gegebene Anzahlungen auf Vorräte ( + Veränderung)		0,00	
1170	Aktive Rechnungsabgrenzung		0,00	
	Auszahlungen (Investitionen) der Kontengruppe 000-083, die keinem Projekt mit Projektcode 1 zugeordnet sind		1.044.100,00	
<b>Jährliche wiederkehrende Auszahlungen</b>			2.949.200,00	
	Kontengruppe 871, KT der Ergebnisrechnung, mit Projektcode (BZ)	-451.300,00		
<b>Summe Kapitaltransfers der Ergebnisrechnung</b>		-451.300,00		
<b>H1 Jährliches Haushaltspotential (Eigenmittel)</b>		35.297.900,00	36.504.200,00	<b>-1.206.300,00</b>
H4VJ Haushaltspotential Vorjahr (Endbestand HP-RL Vorjahr, Konto 935077 = AB)				<b>-1.753.000,00</b>
<b>H2 verfügbares Haushaltspotential (Eigenmittel)</b>				<b>-2.959.300,00</b>

MVAG	Mittelverwendungs- und -aufbringungsgruppen	Mittelaufbringung	Mittelverwendung	Saldo
Information 1 - Berechnung der tatsächlichen Liquidität		0,00	0,00	
im verfügbaren Haushaltspotential enthaltene Bedarfszuweisungen zur Liquiditätssteigerung aus Kontogruppe 871, KT der Ergebnisrechnung ohne Projektcode		0,00		
<b>tatsächlicher Liquiditätsbedarf ohne Rücklagenauflösung (Abgang)</b>		-2.959.300,00		
2401	Zuweisungen an Haushaltsrücklagen (Kontengruppe 794)		0,00	
2401	Zuweisungen an Haushaltsrücklagen (Kontengruppe 795)		0,00	
<b>Jährliche Aufwände für Rücklagen</b>			0,00	
2301	Entnahmen von Haushaltsrücklagen (Kontengruppe 894)	0,00		
2301	Entnahmen von Haushaltsrücklagen (Kontengruppe 895)	25.000,00		
<b>Jährliche RL-Erträge f. Investitionen (finanzw.)</b>		25.000,00		
<b>H3 verfügbares Haushaltspotential (Eigenmittel) nach finanzwirksamen Rücklagen</b>		-2.934.300,00	0,00	<b>-2.934.300,00</b>
- Zuweisungen und Umbuchungen an investive Vorhaben			7.400,00	<b>-7.400,00</b>
+ Rückführungen und Umbuchungen von investiven Vorhaben		3.900,00		<b>3.900,00</b>
<b>H4 kumuliertes Haushaltspotential (Eigenmittel) Endbestand</b>		-2.930.400,00	7.400,00	<b>-2.937.800,00</b>

MVAG	Mittelverwendungs- und -aufbringungsgruppen	Mittelaufbringung	Mittelverwendung	Saldo
211	Erträge aus der operativen Verwaltungstätigkeit	34.626.000,00		
212	Erträge aus Transfers	1.789.100,00		
213	Finanzerträge	400,00		
<b>Summe Erträge (SU 21)</b>		36.415.500,00		
2117	Nicht finanzierungswirksame operative Erträge (Auflösung von Rückstellungen und Aktivierte Eigenleistungen)	-188.300,00		
2127	Nicht finanzierungswirksamer Transferertrag (Auflösung von Investitionszuschüssen)	-256.900,00		
2136	Sonstige nicht finanzierungswirksame Finanzerträge (Auflösung von RS Bewertung von Beteiligungen und aktiven Finanzinstrumenten)	0,00		
<b>Nicht finanzwirksame Erträge</b>		-445.200,00		
<b>Finanzwirksame Erträge</b>		35.970.300,00		
221	Personalaufwand		9.483.800,00	
222	Sachaufwand		17.311.900,00	
223	Transferaufwand		9.892.200,00	
224	Finanzaufwand		1.712.700,00	
<b>Summe Aufwendungen (SU 22)</b>			38.400.600,00	
2214	Nicht finanzierungswirksamer Personalaufwand (Dotierung RS für Abfertigungen, Jubiläum u. nicht konsumierte Urlaube)		-117.700,00	
2226	Nicht finanzierungswirksamer Sachaufwand (inkl. Abschreibungen, Dotierung von RS Prozess, ausstehende Rechnungen)		-3.728.500,00	
2237	Nicht finanzierungswirksamer Transferaufwand (Dotierungen von RS f. Pensionen)		0,00	
2245	Nicht finanzierungswirksamer Finanzaufwand (Wertberichtigungen zu Finanzinstrumenten, Aufwendungen aus der Bewertung von Beteiligungen)		0,00	
<b>Nicht finanzwirksame Aufwendungen</b>			-3.846.200,00	
<b>Finanzwirksame Aufwendungen</b>			34.554.400,00	
<b>Finanzwirksames Ergebnis</b>		35.970.300,00	34.554.400,00	<b>1.415.900,00</b>

MVAG	Mittelverwendungs- und -aufbringungsgruppen	Mittelaufbringung	Mittelverwendung	Saldo
332	Einzahlungen aus der Rückzahlung von Darlehen sowie gewährten Vorschüssen (ohne 332x mit Projektcode - Anzahlungen)	0,00		
1141	Vorräte ( - Veränderung)	0,00		
1142	Gegebene Anzahlungen auf Vorräte ( - Veränderung)	0,00		
1540	Passive Rechnungsabgrenzung	0,00		
	Einzahlungen der Kontengruppe 000-089, die keinem Projekt mit Projektcode 1 zugeordnet sind	0,00		
	Einzahlungen der Kontengruppe 30, die keinem Projekt mit Projektcode 1 zugeordnet sind	115.400,00		
	- Erträge der Kontogruppe 80 mit Projektcode 1	0,00		
2301	Entnahmen von Rücklagen endfälliger Darlehen (Kontengruppe 893)	0,00		
<b>Jährliche wiederkehrende Einzahlungen</b>		115.400,00		
36	Auszahlungen aus der Finanzierungstätigkeit (ohne Projektcode 1)		1.966.600,00	
2401	Zuweisung an Rücklagen endfälliger Darlehen (Kontengruppe 793)		0,00	
342	Auszahlungen aus der Gewährung von Darlehen sowie gewährten Vorschüssen (ohne 342x mit Projektcode - Anzahlungen)		0,00	
1141	Vorräte ( + Veränderung)		0,00	
1142	Gegebene Anzahlungen auf Vorräte ( + Veränderung)		0,00	
1170	Aktive Rechnungsabgrenzung		0,00	
	Auszahlungen (Investitionen) der Kontengruppe 000-083, die keinem Projekt mit Projektcode 1 zugeordnet sind		1.142.100,00	
<b>Jährliche wiederkehrende Auszahlungen</b>			3.108.700,00	
	Kontengruppe 871, KT der Ergebnisrechnung, mit Projektcode (BZ)	-451.300,00		
<b>Summe Kapitaltransfers der Ergebnisrechnung</b>		-451.300,00		
<b>H1 Jährliches Haushaltspotential (Eigenmittel)</b>		35.634.400,00	37.663.100,00	<b>-2.028.700,00</b>
H4VJ Haushaltspotential Vorjahr (Endbestand HP-RL Vorjahr, Konto 935077 = AB)				<b>-2.937.800,00</b>
<b>H2 verfügbares Haushaltspotential (Eigenmittel)</b>				<b>-4.966.500,00</b>

MVAG	Mittelverwendungs- und -aufbringungsgruppen	Mittelaufbringung	Mittelverwendung	Saldo
Information 1 - Berechnung der tatsächlichen Liquidität		0,00	0,00	
im verfügbaren Haushaltspotential enthaltene Bedarfszuweisungen zur Liquiditätssteigerung aus Kontogruppe 871, KT der Ergebnisrechnung ohne Projektcode		0,00		
<b>tatsächlicher Liquiditätsbedarf ohne Rücklagenauflösung (Abgang)</b>		-4.966.500,00		
2401	Zuweisungen an Haushaltsrücklagen (Kontengruppe 794)		0,00	
2401	Zuweisungen an Haushaltsrücklagen (Kontengruppe 795)		0,00	
<b>Jährliche Aufwände für Rücklagen</b>			0,00	
2301	Entnahmen von Haushaltsrücklagen (Kontengruppe 894)	0,00		
2301	Entnahmen von Haushaltsrücklagen (Kontengruppe 895)	0,00		
<b>Jährliche RL-Erträge f. Investitionen (finanzw.)</b>		0,00		
<b>H3 verfügbares Haushaltspotential (Eigenmittel) nach finanzwirksamen Rücklagen</b>		-4.966.500,00	0,00	<b>-4.966.500,00</b>
- Zuweisungen und Umbuchungen an investive Vorhaben			7.400,00	<b>-7.400,00</b>
+ Rückführungen und Umbuchungen von investiven Vorhaben		3.900,00		<b>3.900,00</b>
<b>H4 kumuliertes Haushaltspotential (Eigenmittel) Endbestand</b>		-4.962.600,00	7.400,00	<b>-4.970.000,00</b>

MVAG	Mittelverwendungs- und -aufbringungsgruppen	Mittelaufbringung	Mittelverwendung	Saldo
211	Erträge aus der operativen Verwaltungstätigkeit	35.111.400,00		
212	Erträge aus Transfers	1.700.100,00		
213	Finanzerträge	400,00		
<b>Summe Erträge (SU 21)</b>		36.811.900,00		
2117	Nicht finanzierungswirksame operative Erträge (Auflösung von Rückstellungen und Aktivierte Eigenleistungen)	-22.600,00		
2127	Nicht finanzierungswirksamer Transferertrag (Auflösung von Investitionszuschüssen)	-256.900,00		
2136	Sonstige nicht finanzierungswirksame Finanzerträge (Auflösung von RS Bewertung von Beteiligungen und aktiven Finanzinstrumenten)	0,00		
<b>Nicht finanzwirksame Erträge</b>		-279.500,00		
<b>Finanzwirksame Erträge</b>		36.532.400,00		
221	Personalaufwand		9.606.300,00	
222	Sachaufwand		17.610.900,00	
223	Transferaufwand		10.523.400,00	
224	Finanzaufwand		1.641.800,00	
<b>Summe Aufwendungen (SU 22)</b>			39.382.400,00	
2214	Nicht finanzierungswirksamer Personalaufwand (Dotierung RS für Abfertigungen, Jubiläum u. nicht konsumierte Urlaube)		-120.500,00	
2226	Nicht finanzierungswirksamer Sachaufwand (inkl. Abschreibungen, Dotierung von RS Prozess, ausstehende Rechnungen)		-3.662.700,00	
2237	Nicht finanzierungswirksamer Transferaufwand (Dotierungen von RS f. Pensionen)		0,00	
2245	Nicht finanzierungswirksamer Finanzaufwand (Wertberichtigungen zu Finanzinstrumenten, Aufwendungen aus der Bewertung von Beteiligungen)		0,00	
<b>Nicht finanzwirksame Aufwendungen</b>			-3.783.200,00	
<b>Finanzwirksame Aufwendungen</b>			35.599.200,00	
<b>Finanzwirksames Ergebnis</b>		36.532.400,00	35.599.200,00	<b>933.200,00</b>

MVAG	Mittelverwendungs- und -aufbringungsgruppen	Mittelaufbringung	Mittelverwendung	Saldo
332	Einzahlungen aus der Rückzahlung von Darlehen sowie gewährten Vorschüssen (ohne 332x mit Projektcode - Anzahlungen)	0,00		
1141	Vorräte ( - Veränderung)	0,00		
1142	Gegebene Anzahlungen auf Vorräte ( - Veränderung)	0,00		
1540	Passive Rechnungsabgrenzung	0,00		
	Einzahlungen der Kontengruppe 000-089, die keinem Projekt mit Projektcode 1 zugeordnet sind	0,00		
	Einzahlungen der Kontengruppe 30, die keinem Projekt mit Projektcode 1 zugeordnet sind	55.600,00		
	- Erträge der Kontogruppe 80 mit Projektcode 1	0,00		
2301	Entnahmen von Rücklagen endfälliger Darlehen (Kontengruppe 893)	0,00		
<b>Jährliche wiederkehrende Einzahlungen</b>		55.600,00		
36	Auszahlungen aus der Finanzierungstätigkeit (ohne Projektcode 1)		1.902.600,00	
2401	Zuweisung an Rücklagen endfälliger Darlehen (Kontengruppe 793)		0,00	
342	Auszahlungen aus der Gewährung von Darlehen sowie gewährten Vorschüssen (ohne 342x mit Projektcode - Anzahlungen)		0,00	
1141	Vorräte ( + Veränderung)		0,00	
1142	Gegebene Anzahlungen auf Vorräte ( + Veränderung)		0,00	
1170	Aktive Rechnungsabgrenzung		0,00	
	Auszahlungen (Investitionen) der Kontengruppe 000-083, die keinem Projekt mit Projektcode 1 zugeordnet sind		1.167.500,00	
<b>Jährliche wiederkehrende Auszahlungen</b>			3.070.100,00	
	Kontengruppe 871, KT der Ergebnisrechnung, mit Projektcode (BZ)	-451.300,00		
<b>Summe Kapitaltransfers der Ergebnisrechnung</b>		-451.300,00		
<b>H1 Jährliches Haushaltspotential (Eigenmittel)</b>		36.136.700,00	38.669.300,00	<b>-2.532.600,00</b>
H4VJ Haushaltspotential Vorjahr (Endbestand HP-RL Vorjahr, Konto 935077 = AB)				<b>-4.970.000,00</b>
<b>H2 verfügbares Haushaltspotential (Eigenmittel)</b>				<b>-7.502.600,00</b>

MVAG	Mittelverwendungs- und -aufbringungsgruppen	Mittelaufbringung	Mittelverwendung	Saldo
Information 1 - Berechnung der tatsächlichen Liquidität		0,00	0,00	
im verfügbaren Haushaltspotential enthaltene Bedarfszuweisungen zur Liquiditätssteigerung aus Kontogruppe 871, KT der Ergebnisrechnung ohne Projektcode		0,00		
<b>tatsächlicher Liquiditätsbedarf ohne Rücklagenauflösung (Abgang)</b>		-7.502.600,00		
2401	Zuweisungen an Haushaltsrücklagen (Kontengruppe 794)		0,00	
2401	Zuweisungen an Haushaltsrücklagen (Kontengruppe 795)		0,00	
<b>Jährliche Aufwände für Rücklagen</b>			0,00	
2301	Entnahmen von Haushaltsrücklagen (Kontengruppe 894)	0,00		
2301	Entnahmen von Haushaltsrücklagen (Kontengruppe 895)	0,00		
<b>Jährliche RL-Erträge f. Investitionen (finanzw.)</b>		0,00		
<b>H3 verfügbares Haushaltspotential (Eigenmittel) nach finanzwirksamen Rücklagen</b>		-7.502.600,00	0,00	<b>-7.502.600,00</b>
- Zuweisungen und Umbuchungen an investive Vorhaben			7.400,00	<b>-7.400,00</b>
+ Rückführungen und Umbuchungen von investiven Vorhaben		3.900,00		<b>3.900,00</b>
<b>H4 kumuliertes Haushaltspotential (Eigenmittel) Endbestand</b>		-7.498.700,00	7.400,00	<b>-7.506.100,00</b>

MVAG	Mittelverwendungs- und -aufbringungsgruppen	Mittelaufbringung	Mittelverwendung	Saldo
211	Erträge aus der operativen Verwaltungstätigkeit	35.762.800,00		
212	Erträge aus Transfers	1.663.800,00		
213	Finanzerträge	400,00		
<b>Summe Erträge (SU 21)</b>		37.427.000,00		
2117	Nicht finanzierungswirksame operative Erträge (Auflösung von Rückstellungen und Aktivierte Eigenleistungen)	-22.600,00		
2127	Nicht finanzierungswirksamer Transferertrag (Auflösung von Investitionszuschüssen)	-256.900,00		
2136	Sonstige nicht finanzierungswirksame Finanzerträge (Auflösung von RS Bewertung von Beteiligungen und aktiven Finanzinstrumenten)	0,00		
<b>Nicht finanzwirksame Erträge</b>		-279.500,00		
<b>Finanzwirksame Erträge</b>		37.147.500,00		
221	Personalaufwand		9.800.400,00	
222	Sachaufwand		17.769.000,00	
223	Transferaufwand		11.197.900,00	
224	Finanzaufwand		1.539.000,00	
<b>Summe Aufwendungen (SU 22)</b>			40.306.300,00	
2214	Nicht finanzierungswirksamer Personalaufwand (Dotierung RS für Abfertigungen, Jubiläum u. nicht konsumierte Urlaube)		-123.400,00	
2226	Nicht finanzierungswirksamer Sachaufwand (inkl. Abschreibungen, Dotierung von RS Prozess, ausstehende Rechnungen)		-3.626.000,00	
2237	Nicht finanzierungswirksamer Transferaufwand (Dotierungen von RS f. Pensionen)		0,00	
2245	Nicht finanzierungswirksamer Finanzaufwand (Wertberichtigungen zu Finanzinstrumenten, Aufwendungen aus der Bewertung von Beteiligungen)		0,00	
<b>Nicht finanzwirksame Aufwendungen</b>			-3.749.400,00	
<b>Finanzwirksame Aufwendungen</b>			36.556.900,00	
<b>Finanzwirksames Ergebnis</b>		37.147.500,00	36.556.900,00	<b>590.600,00</b>

MVAG	Mittelverwendungs- und -aufbringungsgruppen	Mittelaufbringung	Mittelverwendung	Saldo
332	Einzahlungen aus der Rückzahlung von Darlehen sowie gewährten Vorschüssen (ohne 332x mit Projektcode - Anzahlungen)	0,00		
1141	Vorräte ( - Veränderung)	0,00		
1142	Gegebene Anzahlungen auf Vorräte ( - Veränderung)	0,00		
1540	Passive Rechnungsabgrenzung	0,00		
	Einzahlungen der Kontengruppe 000-089, die keinem Projekt mit Projektcode 1 zugeordnet sind	0,00		
	Einzahlungen der Kontengruppe 30, die keinem Projekt mit Projektcode 1 zugeordnet sind	54.200,00		
	- Erträge der Kontogruppe 80 mit Projektcode 1	0,00		
2301	Entnahmen von Rücklagen endfälliger Darlehen (Kontengruppe 893)	0,00		
<b>Jährliche wiederkehrende Einzahlungen</b>		54.200,00		
36	Auszahlungen aus der Finanzierungstätigkeit (ohne Projektcode 1)		1.955.000,00	
2401	Zuweisung an Rücklagen endfälliger Darlehen (Kontengruppe 793)		0,00	
342	Auszahlungen aus der Gewährung von Darlehen sowie gewährten Vorschüssen (ohne 342x mit Projektcode - Anzahlungen)		0,00	
1141	Vorräte ( + Veränderung)		0,00	
1142	Gegebene Anzahlungen auf Vorräte ( + Veränderung)		0,00	
1170	Aktive Rechnungsabgrenzung		0,00	
	Auszahlungen (Investitionen) der Kontengruppe 000-083, die keinem Projekt mit Projektcode 1 zugeordnet sind		1.180.100,00	
<b>Jährliche wiederkehrende Auszahlungen</b>			3.135.100,00	
	Kontengruppe 871, KT der Ergebnisrechnung, mit Projektcode (BZ)	-451.300,00		
<b>Summe Kapitaltransfers der Ergebnisrechnung</b>		-451.300,00		
<b>H1 Jährliches Haushaltspotential (Eigenmittel)</b>		36.750.400,00	39.692.000,00	<b>-2.941.600,00</b>
H4VJ Haushaltspotential Vorjahr (Endbestand HP-RL Vorjahr, Konto 935077 = AB)				<b>-7.506.100,00</b>
<b>H2 verfügbares Haushaltspotential (Eigenmittel)</b>				<b>-10.447.700,00</b>

MVAG	Mittelverwendungs- und -aufbringungsgruppen	Mittelaufbringung	Mittelverwendung	Saldo
Information 1 - Berechnung der tatsächlichen Liquidität		0,00	0,00	
im verfügbaren Haushaltspotential enthaltene Bedarfszuweisungen zur Liquiditätssteigerung aus Kontogruppe 871, KT der Ergebnisrechnung ohne Projektcode		0,00		
<b>tatsächlicher Liquiditätsbedarf ohne Rücklagenauflösung (Abgang)</b>		-10.447.700,00		
2401	Zuweisungen an Haushaltsrücklagen (Kontengruppe 794)		0,00	
2401	Zuweisungen an Haushaltsrücklagen (Kontengruppe 795)		0,00	
<b>Jährliche Aufwände für Rücklagen</b>			0,00	
2301	Entnahmen von Haushaltsrücklagen (Kontengruppe 894)	0,00		
2301	Entnahmen von Haushaltsrücklagen (Kontengruppe 895)	0,00		
<b>Jährliche RL-Erträge f. Investitionen (finanzw.)</b>		0,00		
<b>H3 verfügbares Haushaltspotential (Eigenmittel) nach finanzwirksamen Rücklagen</b>		-10.447.700,00	0,00	<b>-10.447.700,00</b>
- Zuweisungen und Umbuchungen an investive Vorhaben			7.400,00	<b>-7.400,00</b>
+ Rückführungen und Umbuchungen von investiven Vorhaben		1.700,00		<b>1.700,00</b>
<b>H4 kumuliertes Haushaltspotential (Eigenmittel) Endbestand</b>		-10.446.000,00	7.400,00	<b>-10.453.400,00</b>

Auflage 04.-17.12.2025

Seite	Inhalt
3	Vorbericht
15	Ergebnishaushalt Gesamt 1. Ebene (Anlage 1a) - interne Vergütungen enthalten
19	Ergebnishaushalt Gesamt 1. und 2. Ebene (Anlage 1a) - interne Vergütungen enthalten
23	Finanzierungshaushalt Gesamt 1. Ebene (Anlage 1b) - interne Vergütungen enthalten
27	Finanzierungshaushalt Gesamt 1. und 2. Ebene (Anlage 1b) - interne Vergütungen enthalten
33	Haushaltspotential (aufbauend auf der Ergebnisrechnung)
39	Ergebnis- und Finanzierungsvoranschlag Detailnachweis
181	Nachweis der Investitionstätigkeit
205	Nachweis über Transferzahlungen (Anlage 6a)
209	Nachweis über Haushaltsrücklagen und Zahlungsmittelreserven (Anlage 6b)
213	Einzelnachweis über Finanzschulden und Schuldendienst (Anlage 6c)
225	Leasingspiegel (Anlage 6i)
229	Nachweis über Personalaufwand
233	Dienstpostenplan
237	Dienst- bzw. Verwendungszweigeverzeichnis
245	Querschnitt (Anlage 5b)
249	Nachweis über haushaltsinterne Vergütungen (Anlage 6f)
253	MFP - Ergebnishaushalt Gesamt 1. und 2. Ebene - interne Vergütungen enthalten
257	MFP - Finanzierungshaushalt Gesamt 1. und 2. Ebene - interne Vergütungen enthalten
263	MFP - Schuldenentwicklung
267	MFP - Haushaltspotential (aufbauend auf der Ergebnisrechnung)