Guntramsdorf
Marktgemeinde

Marktgemeinde Guntramsdorf

1. Nachtragsvoranschlag 2021

Vorbericht

Vorbericht
zum 1. Nachtragsvoranschlag 2021
gemäß § 3 der NÖ Gemeindehaushaltsverordnung (NÖ GHVO)

Entwicklung des Haushaltspotentials

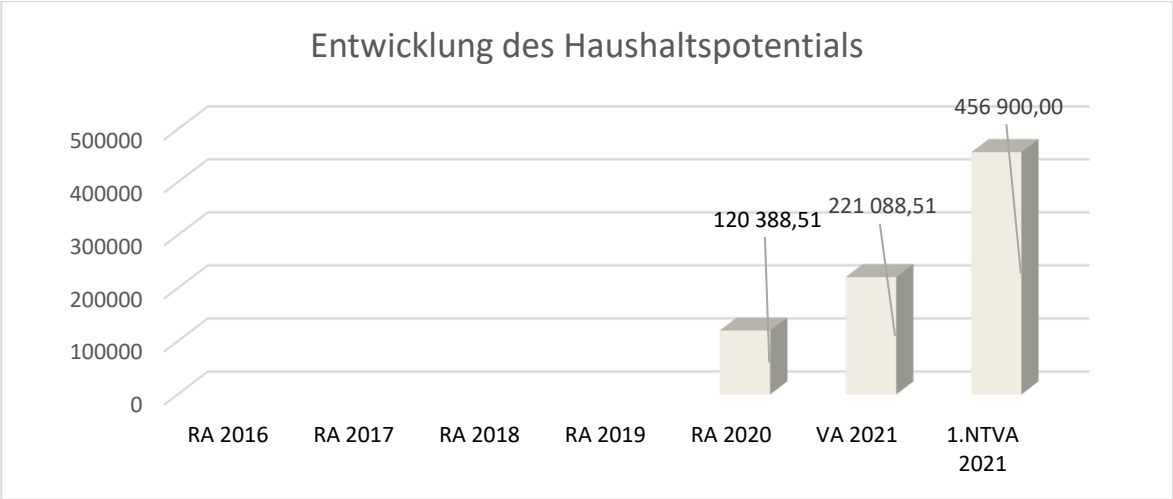

Erläuterung:

Das Haushaltspotential hat seine Grundlage in § 67 Z. 11 der NÖ Gemeindeordnung 1973 (NÖ GO 1973) und ist erstmals im Voranschlag 2020 auszuweisen. Die Angaben zu den Vorjahren entfallen daher.

Haushaltspotential: Differenz der wiederkehrenden Mittelaufbringungen abzüglich der wiederkehrenden Mittelverwendungen unter Berücksichtigung der entsprechenden Forderungen und Verbindlichkeiten.

Das Haushaltspotential ist eine wichtige Kenngröße und gibt die aktuelle Leistungsfähigkeit der Gemeinde wieder. Das schafft Vergleichbarkeit mit der bisherigen Rechtslage, aus der Überschüsse und Abgänge abzuleiten waren und dient der Transparenz. Wenn das Haushaltspotential innerhalb des Zeitraumes des mittelfristigen Finanzplanes laufend negativ ist, ist ein Haushaltskonsolidierungskonzept zu erstellen (§ 72b Abs. 1 Z. 2 NÖ GO 1973).

Entwicklung des Nettoergebnisses

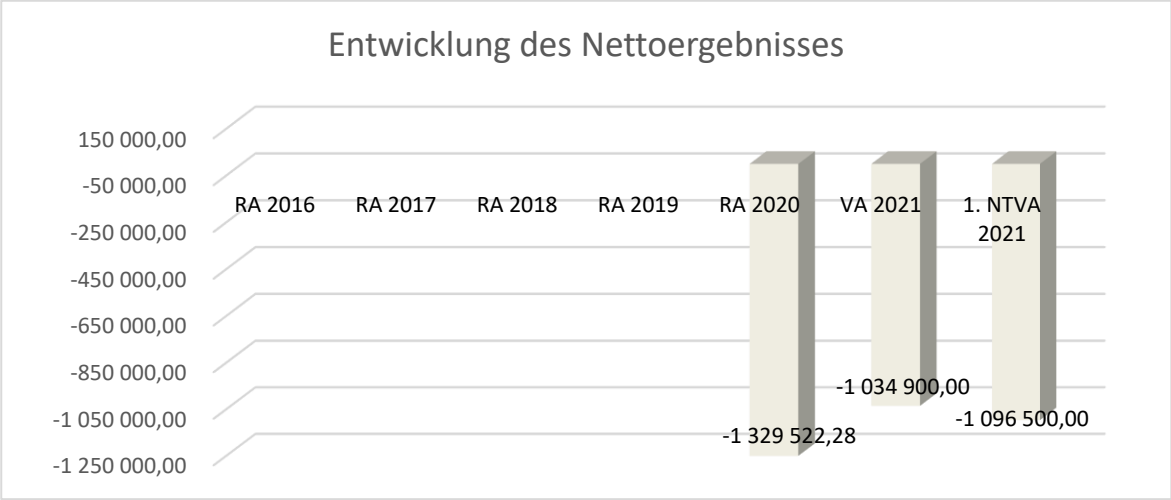

<u>Erläuterung</u>:

Beim Nettoergebnis handelt es sich um das Ergebnis des Ergebnisvoranschlages und ist erstmals für das Haushaltsjahr 2020 auszuweisen. Die Angaben zu den Vorjahren entfallen daher.

Ein positives Nettoergebnis bedeutet, dass die Erträge voraussichtlich ausreichend sein werden, die Aufwendungen für die kommunalen Leistungen (inklusive des Werteverzehrs des Anlagevermögens in Form der Abschreibungen) abzudecken.

Ein negatives Nettoergebnis heißt, dass dies nicht zur Gänze (in der Höhe des negativen Wertes) möglich ist.

Entwicklung der Volkszahl gemäß § 10 Abs. 7 FAG 2017, BGBl. I Nr. 116/2016 in der Fassung BGBl. I Nr. 106/2018

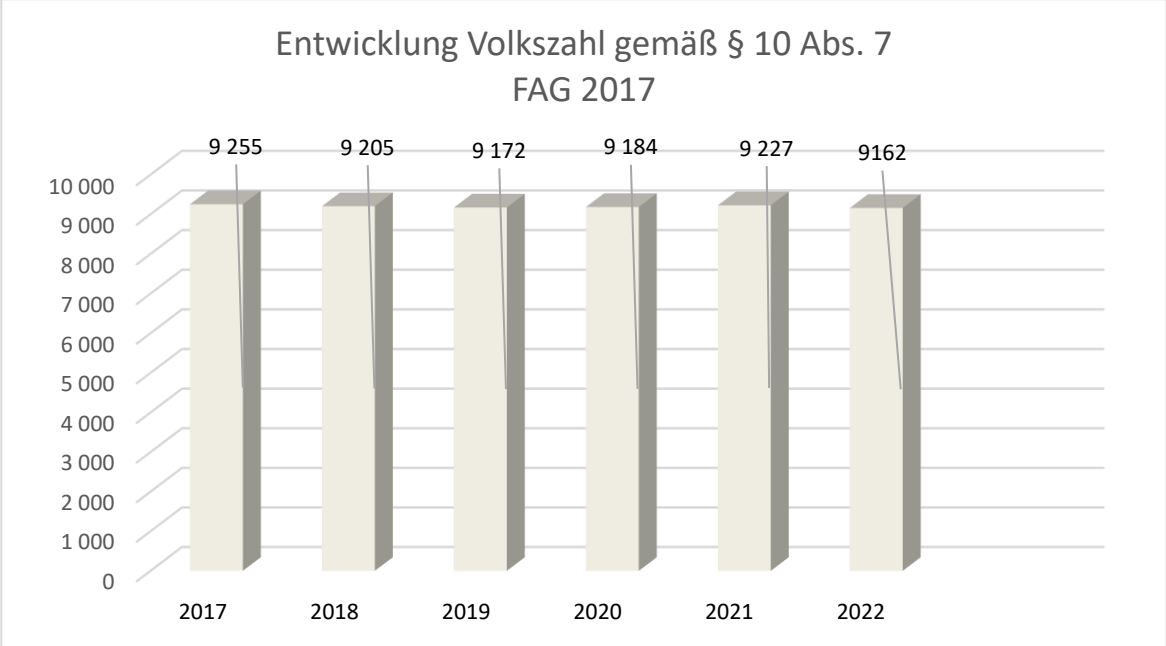

Erläuterung:

Die Volkszahl gemäß § 10 Abs. 7 FAG 2017 wird jährlich von der Bundesanstalt Statistik Austria zum Stichtag 31. Oktober festgestellt und wirkt mit dem Beginn des übernächsten Kalenderjahres. Sie dient für die Berechnung der Abgabenertragsanteile und darf nicht automatisch mit der Volkszahl für die Berechnung der Gemeinderatsmandate verwechselt werden.

Eine Erhöhung bzw. Verminderung der Volkszahl (jährlich) ist ein wesentlicher Indikator für die Berechnung der Abgabenertragsanteile.

Entwicklung der Abgabenertragsanteile

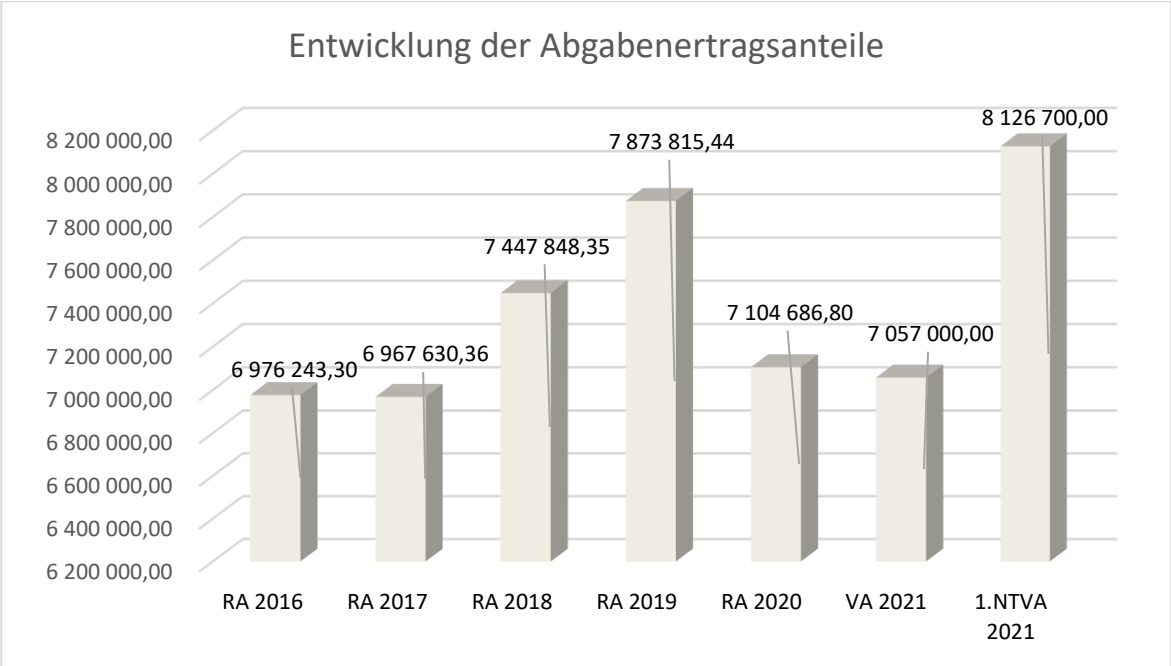

Erläuterung:

Die Gebietskörperschaften (Bund, Länder und Gemeinden) erhalten auf Basis des aktuellen Finanzausgleichs aus den gemeinschaftlichen Bundesabgaben (z.B. Umsatzsteuer, Körperschaftssteuer, Lohnsteuer, Versicherungssteuer, Mineralölsteuer, Normverbrauchsabgabe, Tabaksteuer udgl.) entsprechende Anteile. Im Bereich der Gemeinden spielen dabei die Volkszahl und der abgestufte Bevölkerungsschlüssel eine besondere Rolle. Die sogenannten „Abgabenertragsanteile“ bilden in den meisten Gemeinden die wichtigste Einnahmequelle.

Begründung durch die Gemeinde:

Die höheren Abgabenertragsanteile resultieren aufgrund der Hilfspakete des Bundes und des Landes durch die Covid19-Pandemie.

Entwicklung des Schuldenstandes

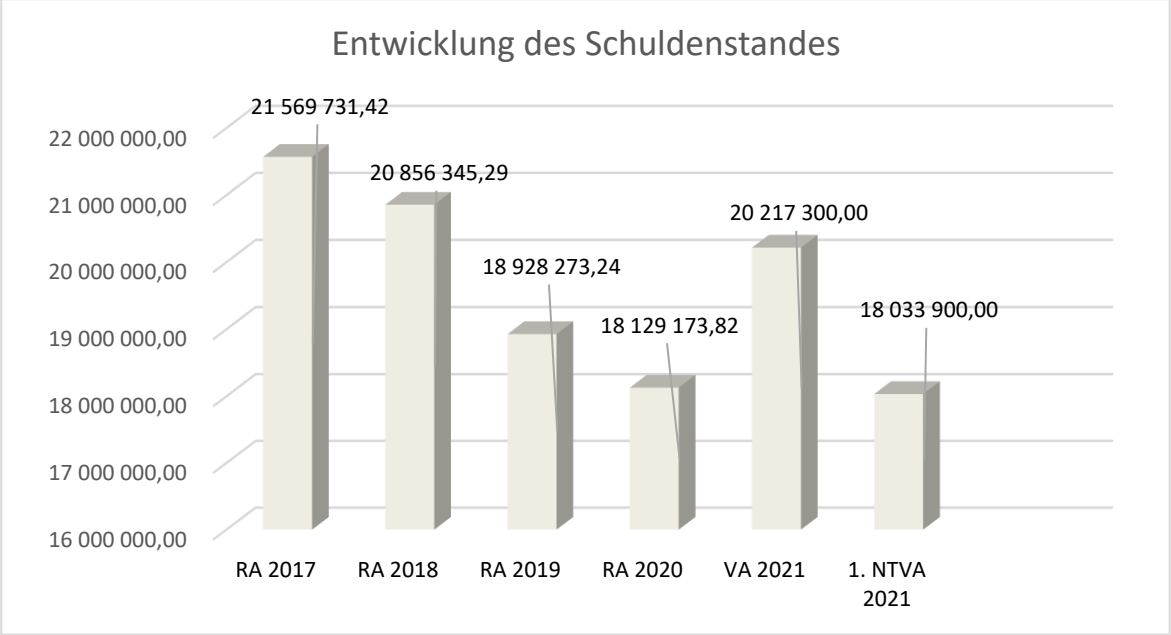

Erläuterung:

Die Entwicklung des Schuldenstandes zeigt auf, inwieweit der Schuldenstand über die Jahre erhöht oder reduziert wird.

Entwicklung der Rücklagen mit und ohne Zahlungsmittelreserve

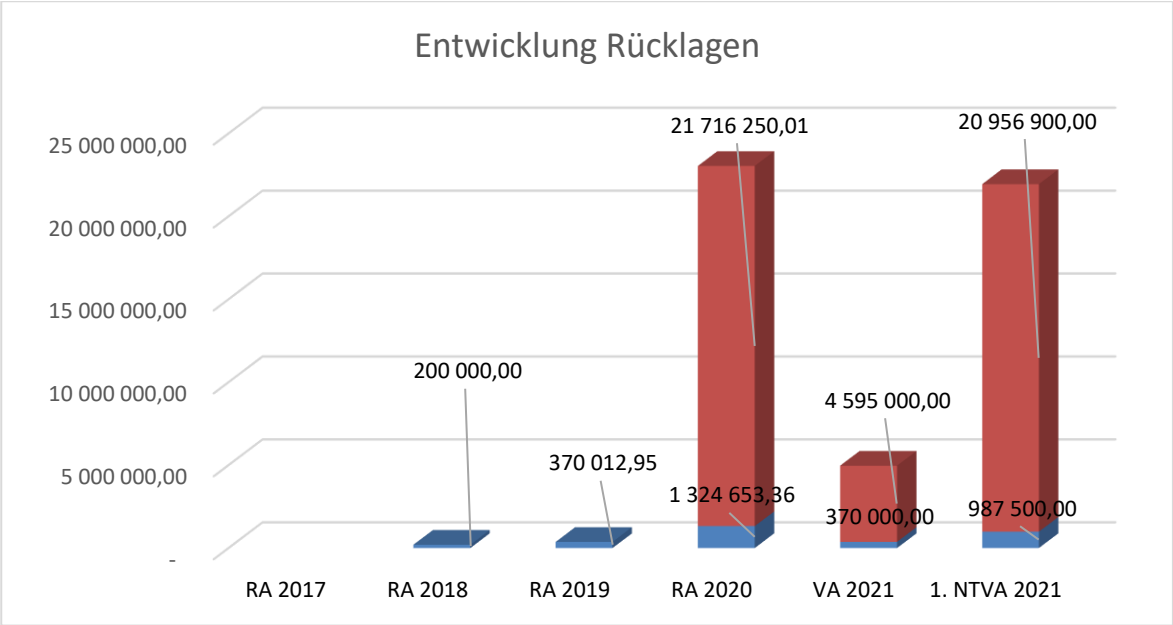

<u>Erläuterung:</u>

Die Entwicklung der Rücklagen zeigt an, inwieweit Rücklagen vorhanden sind und ob Rücklagen aufgebaut bzw. aufgebraucht werden.

Blauer Balken = Rücklagenstand mit Zahlungsmittelreserve.

Roter Balken = Rücklagenstand ohne Zahlungsmittelreserve.

Entwicklung der Leasingverpflichtungen

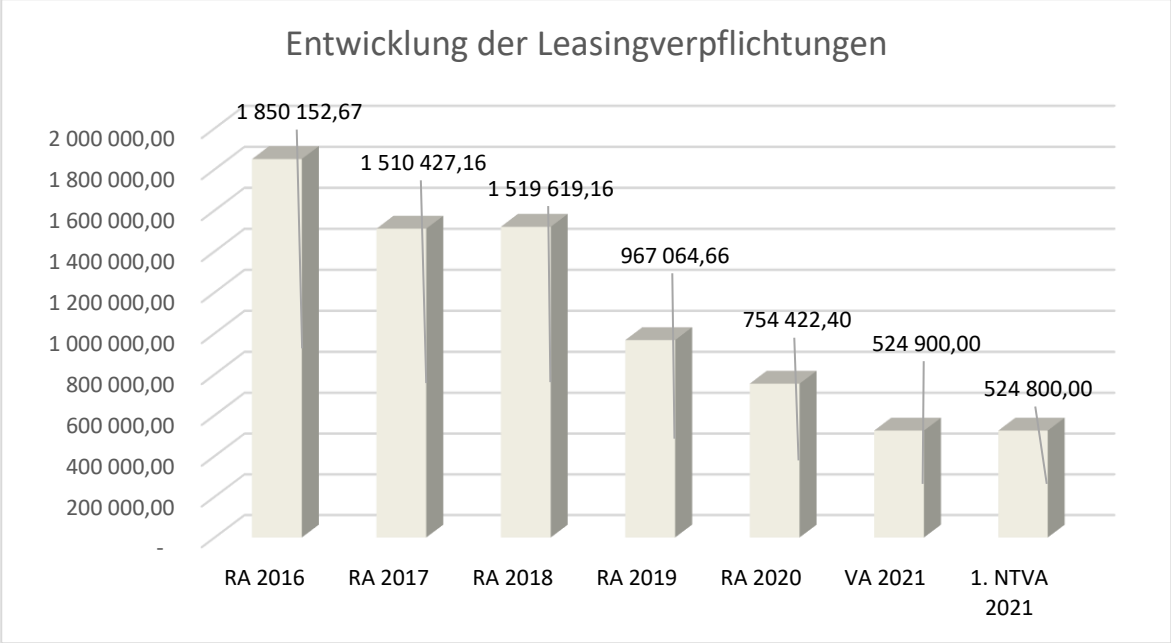

Erläuterung:

Bei den Leasingverpflichtungen handelt es sich nicht um Finanzschulden (z.B. Darlehen), sondern um Verwaltungsschulden. Unabhängig davon stellen Leasingverbindlichkeiten Leistungsverpflichtungen für die Gemeinden dar und sind daher bei einer allfälligen Finanzlagenberechnung entsprechend zu berücksichtigen.

Die Leasingverpflichtungen sind mit Beginn des Jahres 2020 in einer eigenen Anlage gemäß VRV 2015 festzuhalten.

Begründung durch die Gemeinde:

Die Marktgemeinde Guntramsdorf möchte keine neuen Leasingverpflichtungen mehr eingehen. Daher kann man auch anhand des Diagrammes deutlich die Reduzierung der Leasingverpflichtungen erkennen. Es werden innerhalb der nächsten beiden Jahre viele Leasingverpflichtungen auslaufen und der Leasingstand daher weiter reduziert werden.

Entwicklung der Haftungen

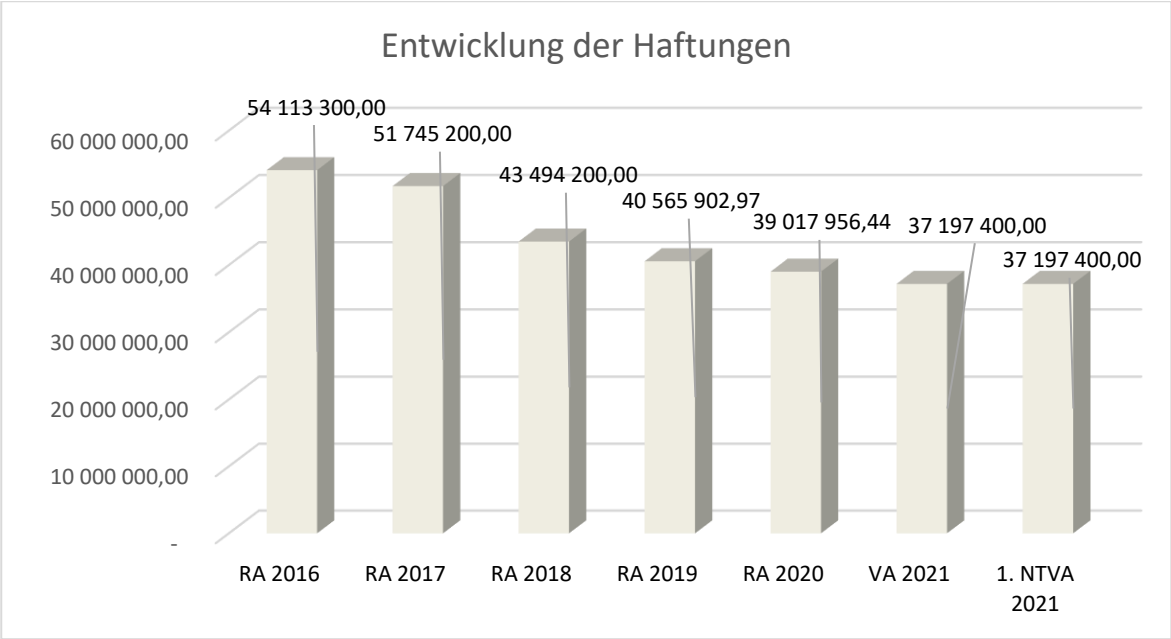

Erläuterung:

Eine Gemeinde darf Bürgschaften und sonstige Haftungen nur übernehmen, wenn hierfür ein besonderes Interesse der Gemeinde gegeben ist, der Schuldner nachweist, dass eine ordnungsgemäße Verzinsung und Tilgung gesichert ist, die Haftungen befristet sind, der Betrag, für den gehaftet wird, ziffernmäßig bestimmt ist und die Gemeinde den daraus folgenden Zahlungsverpflichtungen nachkommen kann (vgl. § 78 Abs. 1 NÖ Gemeindeordnung 1973).

Begründung durch die Gemeinde:

Die Gemeinde hat Haftungen bei der MGBL GmbH und bei der MGBL GmbH & CoKG übernommen. Man kann anhand der Grafik erkennen, dass auch die Haftungen in den letzten Jahren deutlich reduziert werden konnten.

Entwicklung der Finanzkraft für die Umlagenberechnung

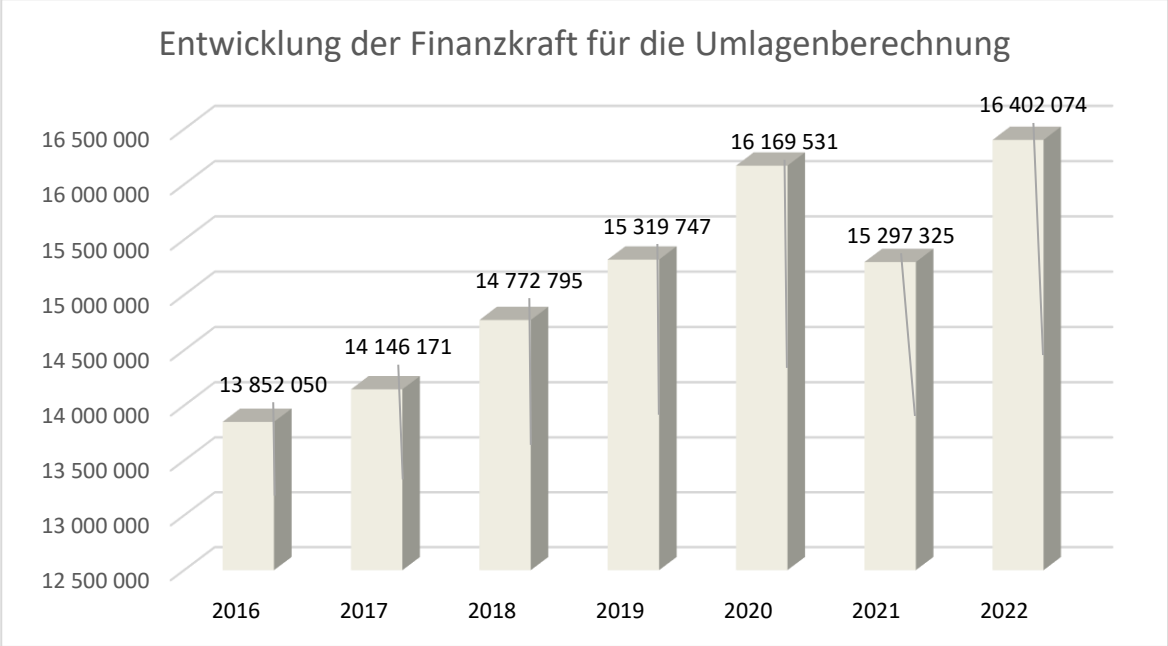

Erläuterung:

Die Finanzkraft einer Gemeinde wird aus den

- Erträgen der ausschließlichen Gemeindeabgaben ohne die Gebühren für die Benützung von Gemeindeeinrichtungen und -anlagen und ohne die Interessentenbeiträge von Grundstückseigentümern und Anrainern und

- Ertragsanteilen an den gemeinschaftlichen Bundesabgaben ohne Spielbankenabgabe ermittelt.

Basis für die Ermittlung der Finanzkraft sind die tatsächlichen Beträge aufgrund der Rechnungsabschlüsse.
Die Darstellung der Entwicklung der Finanzkraft für die Umlagenberechnung hat insbesondere auf die Beitragsleistung der Gemeinden zum NÖ Krankenanstaltensprengel (NÖKAS) und zur Sozialumlage Auswirkungen. Eine Erhöhung oder Reduktion/Verminderung der Finanzkraft wirkt sich unmittelbar auf die Beitragsleistung aus.

Entwicklung der NÖKAS-Umlage

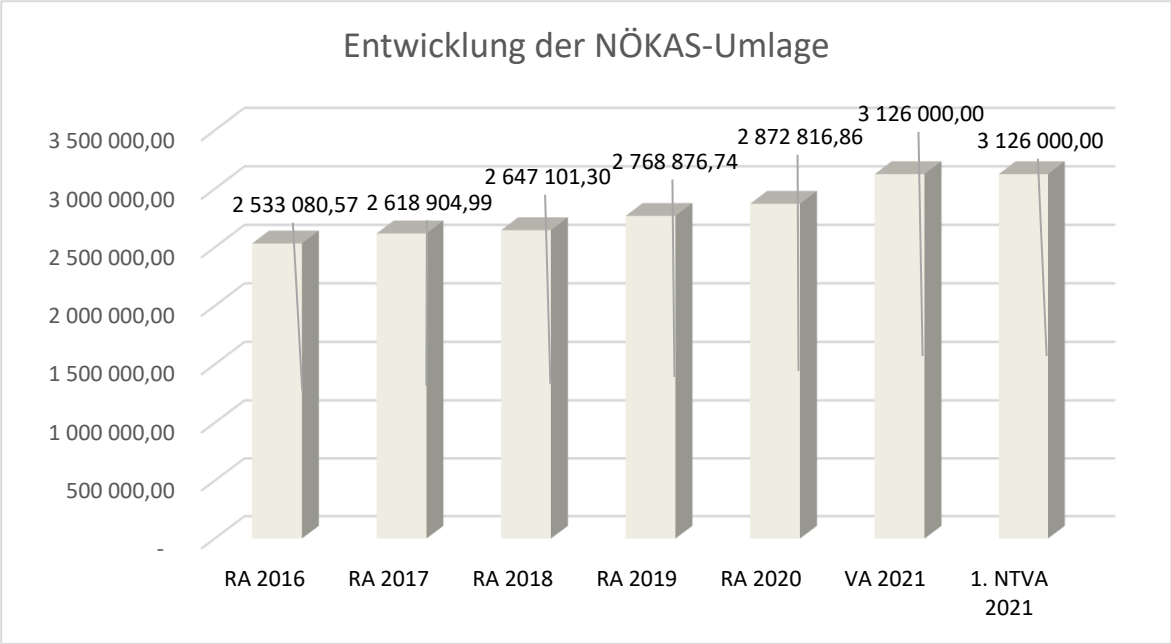

<u>Erläuterung:</u>

Das Landesgebiet ist Beitragsbezirk und Krankenanstaltensprengel für alle öffentlichen Krankenanstalten in Niederösterreich. Beitragsbezirk und Krankenanstaltensprengel sind ein Gemeindeverband. Dem Gemeindeverband gehören alle Gemeinden Niederösterreichs an. Der Gemeindeverband ist juristische Person, er hat seinen Sitz am Sitz der Landesregierung und trägt die Bezeichnung “NÖ Krankenanstaltensprengel” (§ 61 Abs. 1 NÖ Krankenanstaltengesetz - NÖ KAG).

Die Gemeinden haben an den NÖ Krankenanstaltensprengel monatliche Beiträge zu leisten. Berechnungsgrundlage bilden dabei die Volkszahl und die Finanzkraft der Gemeinden. Steigerungen bei der Volkszahl und bei der Finanzkraft führen daher zu höheren Beitragsleistungen bei den Gemeinden.

Diese monatlichen Beiträge werden von den der Gemeinde gebührenden monatlichen Vorschüsse auf die Ertragsanteile an den gemeinschaftlichen Bundesabgaben einbehalten.

Entwicklung der Sozialhilfeumlage

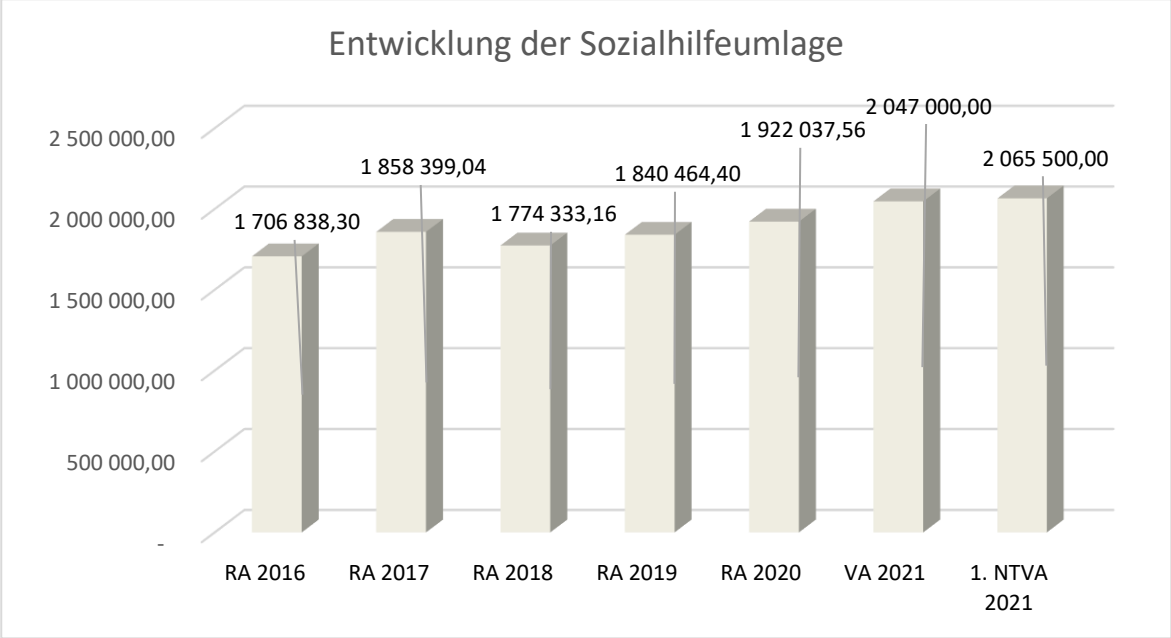

<u>Erläuterung:</u>

Die Gemeinden haben jährlich einen Beitrag zu den vom Land zu tragenden Kosten der Sozialhilfe, die nicht durch Kostenbeitrags- und Ersatzleistungen oder durch sonstige für Zwecke der Sozialhilfe bestimmte Zuschüsse gedeckt sind, in der Höhe von 50 % an das Land zu entrichten (§ 44 NÖ Sozialhilfe-Ausführungsgesetz – NÖ SAG).

Die Leistungen für die Sozialhilfe-Umlage werden von der Landesregierung auf die einzelnen Gemeinden nach ihrer Finanzkraft (Finanzkraft für die Umlagenberechnung) aufgeteilt.

Diese monatlichen Beiträge werden von den der Gemeinde gebührenden monatlichen Vorschüsse auf die Ertragsanteile an den gemeinschaftlichen Bundesabgaben einbehalten.

1. NVA Ergebnishaushalt Gesamt 1. Ebene (Anlage 1a)
- interne Vergütungen enthalten

MVAG	Mittelverwendungs- und -aufbringungsgruppen (1. Ebene)	VA 2021 inkl. NVA	VA 2021	1. NVA
211	Erträge aus der operativen Verwaltungstätigkeit	26 643 900,00	24 941 400,00	1 702 500,00
212	Erträge aus Transfers	1 486 400,00	2 392 700,00	-906 300,00
213	Finanzerträge	100,00	100,00	0,00
21	**Summe Erträge**	**28 130 400,00**	**27 334 200,00**	**796 200,00**
221	Personalaufwand	6 513 100,00	6 266 200,00	246 900,00
222	Sachaufwand (ohne Transferaufwand)	14 966 100,00	14 434 700,00	531 400,00
223	Transferaufwand (laufende Transfers und Kapitaltransfers)	6 259 700,00	6 159 000,00	100 700,00
224	Finanzaufwand	1 488 000,00	1 509 200,00	-21 200,00
22	**Summe Aufwendungen**	**29 226 900,00**	**28 369 100,00**	**857 800,00**
SA0	**Saldo (0) Nettoergebnis (21 - 22)**	**-1 096 500,00**	**-1 034 900,00**	**-61 600,00**
230	Entnahmen von Haushaltsrücklagen	1 343 700,00	366 100,00	977 600,00
240	Zuweisung an Haushaltsrücklagen	247 200,00	1 301 800,00	-1 054 600,00
23	**Summe Haushaltsrücklagen**	**1 096 500,00**	**-935 700,00**	**2 032 200,00**
SA00	**Nettoergebnis nach Zuweisung und Entnahmen von Haushaltsrücklagen (Saldo 0 +/- SU23)**	**0,00**	**-1 970 600,00**	**1 970 600,00**

1. NVA Ergebnishaushalt Gesamt 1. und 2. Ebene (Anlage 1a)
- interne Vergütungen enthalten

MVAG	Mittelverwendungs- und aufbringungsgruppen (1. und 2. Ebene)	VA 2021 inkl. NVA	VA 2021	1. NVA
211	**Erträge aus der operativen Verwaltungstätigkeit**	**26 643 900,00**	**24 941 400,00**	**1 702 500,00**
2111	Erträge aus eigenen Abgaben	8 506 400,00	8 171 000,00	335 400,00
2112	Erträge aus Ertragsanteilen	8 126 700,00	7 057 000,00	1 069 700,00
2113	Erträge aus Gebühren	4 191 300,00	4 206 300,00	-15 000,00
2114	Erträge aus Leistungen	2 099 500,00	1 774 200,00	325 300,00
2115	Erträge aus Besitz und wirtschaftlicher Tätigkeit	1 874 300,00	1 973 500,00	-99 200,00
2116	Erträge aus Veräußerung und sonstige Erträge	1 819 600,00	1 733 300,00	86 300,00
2117	Nicht finanzierungswirksame operative Erträge	26 100,00	26 100,00	0,00
212	**Erträge aus Transfers**	**1 486 400,00**	**2 392 700,00**	**-906 300,00**
2121	Transferertrag von Trägern des öffentlichen Rechts	1 258 000,00	2 171 800,00	-913 800,00
2122	Transferertrag von Beteiligungen	0,00	0,00	0,00
2123	Transferertrag von Unternehmen (mit Finanzunternehmen)	0,00	0,00	0,00
2124	Transferertrag von Haushalten und Organisationen ohne Erwerbscharakter	46 300,00	38 800,00	7 500,00
2125	Transferertrag vom Ausland	0,00	0,00	0,00
2126	Investitions- und Tilgungszuschüsse zwischen Unternehmungen und Betrieben der Gebietskörperschaft und der Gebietskörperschaft	0,00	0,00	0,00
2127	Nicht finanzierungswirksamer Transferertrag	182 100,00	182 100,00	0,00
213	**Finanzerträge**	**100,00**	**100,00**	**0,00**
2131	Erträge aus Zinsen	100,00	100,00	0,00
2132	Erträge aus Zinsen aus derivativen Finanzinstrumenten ohne Grundgeschäft	0,00	0,00	0,00
2133	Erträge aus Gewinnentnahmen von marktbestimmten Betrieben	0,00	0,00	0,00
2134	Sonstige Finanzerträge	0,00	0,00	0,00
2135	Erträge aus Dividenden/Gewinnausschüttungen	0,00	0,00	0,00
2136	Sonstige nicht finanzierungswirksame Finanzerträge	0,00	0,00	0,00
21	**Summe Erträge**	**28 130 400,00**	**27 334 200,00**	**796 200,00**
221	**Personalaufwand**	**6 513 100,00**	**6 266 200,00**	**246 900,00**
2211	Personalaufwand (Bezüge, Nebengeb., Mehrleistungen)	5 213 300,00	5 032 000,00	181 300,00
2212	Gesetzlicher und freiwilliger Sozialaufwand	1 299 800,00	1 234 200,00	65 600,00
2213	Sonstiger Personalaufwand	0,00	0,00	0,00
2214	Nicht finanzierungswirksamer Personalaufwand	0,00	0,00	0,00
222	**Sachaufwand (ohne Transferaufwand)**	**14 966 100,00**	**14 434 700,00**	**531 400,00**
2221	Gebrauchs- und Verbrauchsgüter, Handelswaren	499 600,00	462 800,00	36 800,00
2222	Verwaltungs- und Betriebsaufwand	933 700,00	761 700,00	172 000,00
2223	Leasing- und Mietaufwand	2 557 900,00	2 634 000,00	-76 100,00
2224	Instandhaltung	1 376 800,00	1 206 500,00	170 300,00
2225	Sonstiger Sachaufwand	6 009 300,00	5 780 900,00	228 400,00
2226	Nicht finanzierungswirksamer Sachaufwand	3 588 800,00	3 588 800,00	0,00

MVAG	Mittelverwendungs- und aufbringungsgruppen (1. und 2. Ebene)	VA 2021 inkl. NVA	VA 2021	1. NVA
223	**Transferaufwand (laufende Transfers und Kapitaltransfers)**	**6 259 700,00**	**6 159 000,00**	**100 700,00**
2231	Transferaufwand an Träger des öffentlichen Rechts	5 739 000,00	5 632 500,00	106 500,00
2232	Transferaufwand an Beteiligungen	0,00	0,00	0,00
2233	Transferaufwand an Unternehmen (mit Finanzunternehmen)	4 000,00	4 000,00	0,00
2234	Transferaufwand an Haushalte und Organisationen ohne Erwerbscharakter	516 700,00	522 500,00	-5 800,00
2235	Transferaufwand an das Ausland	0,00	0,00	0,00
2236	Investitions- und Tilgungszuschüsse zwischen Unternehmungen und Betrieben der Gebietskörperschaft und der Gebietskörperschaft	0,00	0,00	0,00
2237	Nicht finanzierungswirksamer Transferaufwand	0,00	0,00	0,00
224	**Finanzaufwand**	**1 488 000,00**	**1 509 200,00**	**-21 200,00**
2241	Zinsen aus Finanzschulden, Finanzierungsleasing, Forderungskauf und derivativen Finanzinstrumenten mit Grundgeschäft	1 480 900,00	1 503 100,00	-22 200,00
2242	Zinsen und sonstige Aufwendungen aus derivativen Finanzinstrumenten ohne Grundgeschäft	0,00	0,00	0,00
2243	Gewinnentnahmen von Unternehmungen und marktbestimmten Betrieben der Gebietskörperschaft (innerhalb der Gebietskörperscha	0,00	0,00	0,00
2244	Sonstiger Finanzaufwand	7 100,00	6 100,00	1 000,00
2245	Nicht finanzierungswirksamer Finanzaufwand	0,00	0,00	0,00
22	**Summe Aufwendungen**	**29 226 900,00**	**28 369 100,00**	**857 800,00**
SA0	**Saldo (0) Nettoergebnis (21 - 22)**	**-1 096 500,00**	**-1 034 900,00**	**-61 600,00**
230	**Entnahmen von Haushaltsrücklagen**	**1 343 700,00**	**366 100,00**	**977 600,00**
2301	Entnahmen von Haushaltsrücklagen	1 343 700,00	366 100,00	977 600,00
240	**Zuweisung an Haushaltsrücklagen**	**247 200,00**	**1 301 800,00**	**-1 054 600,00**
2401	Zuweisung an Haushaltsrücklagen	247 200,00	1 301 800,00	-1 054 600,00
23	**Summe Haushaltsrücklagen**	**1 096 500,00**	**-935 700,00**	**2 032 200,00**
SA00	**Nettoergebnis nach Zuweisung und Entnahmen von Haushaltsrücklagen (Saldo 0 +/- SU23)**	**0,00**	**-1 970 600,00**	**1 970 600,00**

1. NVA Ergebnishaushalt Bereichsbudget 1. und 2. Ebene (Anlage 1a)

Vertretungskörper und allgemeine Verwaltung (Gruppe 0)

MVAG	Mittelverwendungs- und -aufbringungsgruppen (1. und 2. Ebene)	VA 2021 inkl. NVA	VA 2021	1. NVA
211	**Erträge aus der operativen Verwaltungstätigkeit**	**802 600,00**	**577 300,00**	**225 300,00**
2111	Erträge aus eigenen Abgaben	0,00	0,00	0,00
2112	Erträge aus Ertragsanteilen	0,00	0,00	0,00
2113	Erträge aus Gebühren	0,00	0,00	0,00
2114	Erträge aus Leistungen	560 900,00	345 400,00	215 500,00
2115	Erträge aus Besitz und wirtschaftlicher Tätigkeit	191 300,00	191 300,00	0,00
2116	Erträge aus Veräußerung und sonstige Erträge	49 400,00	39 600,00	9 800,00
2117	Nicht finanzierungswirksame operative Erträge	1 000,00	1 000,00	0,00
212	**Erträge aus Transfers**	**41 400,00**	**30 400,00**	**11 000,00**
2121	Transferertrag von Trägern des öffentlichen Rechts	34 700,00	23 700,00	11 000,00
2122	Transferertrag von Beteiligungen	0,00	0,00	0,00
2123	Transferertrag von Unternehmen (mit Finanzunternehmen)	0,00	0,00	0,00
2124	Transferertrag von Haushalten und Organisationen ohne Erwerbscharakter	6 700,00	6 700,00	0,00
2125	Transferertrag vom Ausland	0,00	0,00	0,00
2126	Investitions- und Tilgungszuschüsse zwischen Unternehmungen und Betrieben der Gebietskörperschaft und der Gebietskörperschaft	0,00	0,00	0,00
2127	Nicht finanzierungswirksamer Transferertrag	0,00	0,00	0,00
213	**Finanzerträge**	**0,00**	**0,00**	**0,00**
2131	Erträge aus Zinsen	0,00	0,00	0,00
2132	Erträge aus Zinsen aus derivativen Finanzinstrumenten ohne Grundgeschäft	0,00	0,00	0,00
2133	Erträge aus Gewinnentnahmen von marktbestimmten Betrieben	0,00	0,00	0,00
2134	Sonstige Finanzerträge	0,00	0,00	0,00
2135	Erträge aus Dividenden/Gewinnausschüttungen	0,00	0,00	0,00
2136	Sonstige nicht finanzierungswirksame Finanzerträge	0,00	0,00	0,00
21	**Summe Erträge**	**844 000,00**	**607 700,00**	**236 300,00**
221	**Personalaufwand**	**1 655 300,00**	**1 558 800,00**	**96 500,00**
2211	Personalaufwand (Bezüge, Nebengeb., Mehrleistungen)	1 329 500,00	1 272 000,00	57 500,00
2212	Gesetzlicher und freiwilliger Sozialaufwand	325 800,00	286 800,00	39 000,00
2213	Sonstiger Personalaufwand	0,00	0,00	0,00
2214	Nicht finanzierungswirksamer Personalaufwand	0,00	0,00	0,00
222	**Sachaufwand (ohne Transferaufwand)**	**2 240 100,00**	**1 933 400,00**	**306 700,00**
2221	Gebrauchs- und Verbrauchsgüter, Handelswaren	31 400,00	36 000,00	-4 600,00
2222	Verwaltungs- und Betriebsaufwand	352 300,00	190 800,00	161 500,00

Vertretungskörper und allgemeine Verwaltung (Gruppe 0)

MVAG	Mittelverwendungs- und -aufbringungsgruppen (1. und 2. Ebene)	VA 2021 inkl. NVA	VA 2021	1. NVA
2223	Leasing- und Mietaufwand	182 100,00	180 800,00	1 300,00
2224	Instandhaltung	77 800,00	44 500,00	33 300,00
2225	Sonstiger Sachaufwand	1 330 100,00	1 214 900,00	115 200,00
2226	Nicht finanzierungswirksamer Sachaufwand	266 400,00	266 400,00	0,00
223	**Transferaufwand (laufende Transfers und Kapitaltransfers)**	**400 700,00**	**392 700,00**	**8 000,00**
2231	Transferaufwand an Träger des öffentlichen Rechts	74 700,00	74 700,00	0,00
2232	Transferaufwand an Beteiligungen	0,00	0,00	0,00
2233	Transferaufwand an Unternehmen (mit Finanzunternehmen)	0,00	0,00	0,00
2234	Transferaufwand an Haushalte und Organisationen ohne Erwerbscharakter	326 000,00	318 000,00	8 000,00
2235	Transferaufwand an das Ausland	0,00	0,00	0,00
2236	Investitions- und Tilgungszuschüsse zwischen Unternehmungen und Betrieben der Gebietskörperschaft und der Gebietskörperschaft	0,00	0,00	0,00
2237	Nicht finanzierungswirksamer Transferaufwand	0,00	0,00	0,00
224	**Finanzaufwand**	**270 400,00**	**270 400,00**	**0,00**
2241	Zinsen aus Finanzschulden, Finanzierungsleasing, Forderungskauf und derivativen Finanzinstrumenten mit Grundgeschäft	270 400,00	270 400,00	0,00
2242	Zinsen und sonstige Aufwendungen aus derivativen Finanzinstrumenten ohne Grundgeschäft	0,00	0,00	0,00
2243	Gewinnentnahmen von Unternehmungen und marktbestimmten Betrieben der Gebietskörperschaft (innerhalb der Gebietskörperscha	0,00	0,00	0,00
2244	Sonstiger Finanzaufwand	0,00	0,00	0,00
2245	Nicht finanzierungswirksamer Finanzaufwand	0,00	0,00	0,00
22	**Summe Aufwendungen**	**4 566 500,00**	**4 155 300,00**	**411 200,00**
SA0	**Saldo (0) Nettoergebnis (21 - 22)**	**-3 722 500,00**	**-3 547 600,00**	**-174 900,00**
230	**Entnahmen von Haushaltsrücklagen**	**1 000,00**	**1 000,00**	**0,00**
2301	Entnahmen von Haushaltsrücklagen	1 000,00	1 000,00	0,00
240	**Zuweisung an Haushaltsrücklagen**	**0,00**	**0,00**	**0,00**
2401	Zuweisung an Haushaltsrücklagen	0,00	0,00	0,00
23	**Summe Haushaltsrücklagen**	**1 000,00**	**1 000,00**	**0,00**
SA00	**Nettoergebnis nach Zuweisung und Entnahmen von Haushaltsrücklagen (Saldo 0 +/- SU23)**	**-3 721 500,00**	**-3 546 600,00**	**-174 900,00**

Öffentliche Ordnung und Sicherheit (Gruppe 1)

MVAG	Mittelverwendungs- und -aufbringungsgruppen (1. und 2. Ebene)	VA 2021 inkl. NVA	VA 2021	1. NVA
211	**Erträge aus der operativen Verwaltungstätigkeit**	**1 200,00**	**1 200,00**	**0,00**
2111	Erträge aus eigenen Abgaben	0,00	0,00	0,00
2112	Erträge aus Ertragsanteilen	0,00	0,00	0,00
2113	Erträge aus Gebühren	0,00	0,00	0,00
2114	Erträge aus Leistungen	700,00	700,00	0,00
2115	Erträge aus Besitz und wirtschaftlicher Tätigkeit	300,00	300,00	0,00
2116	Erträge aus Veräußerung und sonstige Erträge	200,00	200,00	0,00
2117	Nicht finanzierungswirksame operative Erträge	0,00	0,00	0,00
212	**Erträge aus Transfers**	**200 000,00**	**1 165 800,00**	**-965 800,00**
2121	Transferertrag von Trägern des öffentlichen Rechts	200 000,00	1 165 800,00	-965 800,00
2122	Transferertrag von Beteiligungen	0,00	0,00	0,00
2123	Transferertrag von Unternehmen (mit Finanzunternehmen)	0,00	0,00	0,00
2124	Transferertrag von Haushalten und Organisationen ohne Erwerbscharakter	0,00	0,00	0,00
2125	Transferertrag vom Ausland	0,00	0,00	0,00
2126	Investitions- und Tilgungszuschüsse zwischen Unternehmungen und Betrieben der Gebietskörperschaft und der Gebietskörperschaft	0,00	0,00	0,00
2127	Nicht finanzierungswirksamer Transferertrag	0,00	0,00	0,00
213	**Finanzerträge**	**0,00**	**0,00**	**0,00**
2131	Erträge aus Zinsen	0,00	0,00	0,00
2132	Erträge aus Zinsen aus derivativen Finanzinstrumenten ohne Grundgeschäft	0,00	0,00	0,00
2133	Erträge aus Gewinnentnahmen von marktbestimmten Betrieben	0,00	0,00	0,00
2134	Sonstige Finanzerträge	0,00	0,00	0,00
2135	Erträge aus Dividenden/Gewinnausschüttungen	0,00	0,00	0,00
2136	Sonstige nicht finanzierungswirksame Finanzerträge	0,00	0,00	0,00
21	**Summe Erträge**	**201 200,00**	**1 167 000,00**	**-965 800,00**
221	**Personalaufwand**	**0,00**	**0,00**	**0,00**
2211	Personalaufwand (Bezüge, Nebengeb., Mehrleistungen)	0,00	0,00	0,00
2212	Gesetzlicher und freiwilliger Sozialaufwand	0,00	0,00	0,00
2213	Sonstiger Personalaufwand	0,00	0,00	0,00
2214	Nicht finanzierungswirksamer Personalaufwand	0,00	0,00	0,00
222	**Sachaufwand (ohne Transferaufwand)**	**80 700,00**	**75 500,00**	**5 200,00**
2221	Gebrauchs- und Verbrauchsgüter, Handelswaren	6 700,00	4 200,00	2 500,00
2222	Verwaltungs- und Betriebsaufwand	21 100,00	21 100,00	0,00

Öffentliche Ordnung und Sicherheit (Gruppe 1)

MVAG	Mittelverwendungs- und -aufbringungsgruppen (1. und 2. Ebene)	VA 2021 inkl. NVA	VA 2021	1. NVA
2223	Leasing- und Mietaufwand	1 200,00	1 200,00	0,00
2224	Instandhaltung	3 500,00	2 000,00	1 500,00
2225	Sonstiger Sachaufwand	23 500,00	22 300,00	1 200,00
2226	Nicht finanzierungswirksamer Sachaufwand	24 700,00	24 700,00	0,00
223	**Transferaufwand (laufende Transfers und Kapitaltransfers)**	**50 000,00**	**50 000,00**	**0,00**
2231	Transferaufwand an Träger des öffentlichen Rechts	50 000,00	50 000,00	0,00
2232	Transferaufwand an Beteiligungen	0,00	0,00	0,00
2233	Transferaufwand an Unternehmen (mit Finanzunternehmen)	0,00	0,00	0,00
2234	Transferaufwand an Haushalte und Organisationen ohne Erwerbscharakter	0,00	0,00	0,00
2235	Transferaufwand an das Ausland	0,00	0,00	0,00
2236	Investitions- und Tilgungszuschüsse zwischen Unternehmungen und Betrieben der Gebietskörperschaft und der Gebietskörperschaft	0,00	0,00	0,00
2237	Nicht finanzierungswirksamer Transferaufwand	0,00	0,00	0,00
224	**Finanzaufwand**	**24 800,00**	**29 800,00**	**-5 000,00**
2241	Zinsen aus Finanzschulden, Finanzierungsleasing, Forderungskauf und derivativen Finanzinstrumenten mit Grundgeschäft	24 800,00	29 800,00	-5 000,00
2242	Zinsen und sonstige Aufwendungen aus derivativen Finanzinstrumenten ohne Grundgeschäft	0,00	0,00	0,00
2243	Gewinnentnahmen von Unternehmungen und marktbestimmten Betrieben der Gebietskörperschaft (innerhalb der Gebietskörperscha	0,00	0,00	0,00
2244	Sonstiger Finanzaufwand	0,00	0,00	0,00
2245	Nicht finanzierungswirksamer Finanzaufwand	0,00	0,00	0,00
22	**Summe Aufwendungen**	**155 500,00**	**155 300,00**	**200,00**
SA0	**Saldo (0) Nettoergebnis (21 - 22)**	**45 700,00**	**1 011 700,00**	**-966 000,00**
230	**Entnahmen von Haushaltsrücklagen**	**0,00**	**0,00**	**0,00**
2301	Entnahmen von Haushaltsrücklagen	0,00	0,00	0,00
240	**Zuweisung an Haushaltsrücklagen**	**198 000,00**	**1 154 100,00**	**-956 100,00**
2401	Zuweisung an Haushaltsrücklagen	198 000,00	1 154 100,00	-956 100,00
23	**Summe Haushaltsrücklagen**	**-198 000,00**	**-1 154 100,00**	**956 100,00**
SA00	**Nettoergebnis nach Zuweisung und Entnahmen von Haushaltsrücklagen (Saldo 0 +/- SU23)**	**-152 300,00**	**-142 400,00**	**-9 900,00**

Unterricht, Erziehung, Sport und Wissenschaft (Gruppe 2)

MVAG	Mittelverwendungs- und -aufbringungsgruppen (1. und 2. Ebene)	VA 2021 inkl. NVA	VA 2021	1. NVA
211	**Erträge aus der operativen Verwaltungstätigkeit**	**1 079 700,00**	**1 053 700,00**	**26 000,00**
2111	Erträge aus eigenen Abgaben	0,00	0,00	0,00
2112	Erträge aus Ertragsanteilen	0,00	0,00	0,00
2113	Erträge aus Gebühren	0,00	0,00	0,00
2114	Erträge aus Leistungen	852 600,00	804 700,00	47 900,00
2115	Erträge aus Besitz und wirtschaftlicher Tätigkeit	138 500,00	185 500,00	-47 000,00
2116	Erträge aus Veräußerung und sonstige Erträge	71 800,00	46 700,00	25 100,00
2117	Nicht finanzierungswirksame operative Erträge	16 800,00	16 800,00	0,00
212	**Erträge aus Transfers**	**142 700,00**	**126 400,00**	**16 300,00**
2121	Transferertrag von Trägern des öffentlichen Rechts	142 700,00	126 400,00	16 300,00
2122	Transferertrag von Beteiligungen	0,00	0,00	0,00
2123	Transferertrag von Unternehmen (mit Finanzunternehmen)	0,00	0,00	0,00
2124	Transferertrag von Haushalten und Organisationen ohne Erwerbscharakter	0,00	0,00	0,00
2125	Transferertrag vom Ausland	0,00	0,00	0,00
2126	Investitions- und Tilgungszuschüsse zwischen Unternehmungen und Betrieben der Gebietskörperschaft und der Gebietskörperschaft	0,00	0,00	0,00
2127	Nicht finanzierungswirksamer Transferertrag	0,00	0,00	0,00
213	**Finanzerträge**	**0,00**	**0,00**	**0,00**
2131	Erträge aus Zinsen	0,00	0,00	0,00
2132	Erträge aus Zinsen aus derivativen Finanzinstrumenten ohne Grundgeschäft	0,00	0,00	0,00
2133	Erträge aus Gewinnentnahmen von marktbestimmten Betrieben	0,00	0,00	0,00
2134	Sonstige Finanzerträge	0,00	0,00	0,00
2135	Erträge aus Dividenden/Gewinnausschüttungen	0,00	0,00	0,00
2136	Sonstige nicht finanzierungswirksame Finanzerträge	0,00	0,00	0,00
21	**Summe Erträge**	**1 222 400,00**	**1 180 100,00**	**42 300,00**
221	**Personalaufwand**	**1 571 400,00**	**1 494 900,00**	**76 500,00**
2211	Personalaufwand (Bezüge, Nebengeb., Mehrleistungen)	1 245 800,00	1 185 900,00	59 900,00
2212	Gesetzlicher und freiwilliger Sozialaufwand	325 600,00	309 000,00	16 600,00
2213	Sonstiger Personalaufwand	0,00	0,00	0,00
2214	Nicht finanzierungswirksamer Personalaufwand	0,00	0,00	0,00
222	**Sachaufwand (ohne Transferaufwand)**	**2 826 600,00**	**2 564 700,00**	**261 900,00**
2221	Gebrauchs- und Verbrauchsgüter, Handelswaren	200 900,00	182 000,00	18 900,00
2222	Verwaltungs- und Betriebsaufwand	253 800,00	230 800,00	23 000,00

Unterricht, Erziehung, Sport und Wissenschaft (Gruppe 2)

MVAG	Mittelverwendungs- und -aufbringungsgruppen (1. und 2. Ebene)	VA 2021 inkl. NVA	VA 2021	1. NVA
2223	Leasing- und Mietaufwand	787 900,00	779 900,00	8 000,00
2224	Instandhaltung	278 100,00	190 000,00	88 100,00
2225	Sonstiger Sachaufwand	913 100,00	789 200,00	123 900,00
2226	Nicht finanzierungswirksamer Sachaufwand	392 800,00	392 800,00	0,00
223	**Transferaufwand (laufende Transfers und Kapitaltransfers)**	**121 700,00**	**126 500,00**	**-4 800,00**
2231	Transferaufwand an Träger des öffentlichen Rechts	0,00	0,00	0,00
2232	Transferaufwand an Beteiligungen	0,00	0,00	0,00
2233	Transferaufwand an Unternehmen (mit Finanzunternehmen)	0,00	0,00	0,00
2234	Transferaufwand an Haushalte und Organisationen ohne Erwerbscharakter	121 700,00	126 500,00	-4 800,00
2235	Transferaufwand an das Ausland	0,00	0,00	0,00
2236	Investitions- und Tilgungszuschüsse zwischen Unternehmungen und Betrieben der Gebietskörperschaft und der Gebietskörperschaft	0,00	0,00	0,00
2237	Nicht finanzierungswirksamer Transferaufwand	0,00	0,00	0,00
224	**Finanzaufwand**	**327 800,00**	**327 800,00**	**0,00**
2241	Zinsen aus Finanzschulden, Finanzierungsleasing, Forderungskauf und derivativen Finanzinstrumenten mit Grundgeschäft	327 800,00	327 800,00	0,00
2242	Zinsen und sonstige Aufwendungen aus derivativen Finanzinstrumenten ohne Grundgeschäft	0,00	0,00	0,00
2243	Gewinnentnahmen von Unternehmungen und marktbestimmten Betrieben der Gebietskörperschaft (innerhalb der Gebietskörperscha	0,00	0,00	0,00
2244	Sonstiger Finanzaufwand	0,00	0,00	0,00
2245	Nicht finanzierungswirksamer Finanzaufwand	0,00	0,00	0,00
22	**Summe Aufwendungen**	**4 847 500,00**	**4 513 900,00**	**333 600,00**
SA0	**Saldo (0) Nettoergebnis (21 - 22)**	**-3 625 100,00**	**-3 333 800,00**	**-291 300,00**
230	**Entnahmen von Haushaltsrücklagen**	**0,00**	**0,00**	**0,00**
2301	Entnahmen von Haushaltsrücklagen	0,00	0,00	0,00
240	**Zuweisung an Haushaltsrücklagen**	**0,00**	**0,00**	**0,00**
2401	Zuweisung an Haushaltsrücklagen	0,00	0,00	0,00
23	**Summe Haushaltsrücklagen**	**0,00**	**0,00**	**0,00**
SA00	**Nettoergebnis nach Zuweisung und Entnahmen von Haushaltsrücklagen (Saldo 0 +/- SU23)**	**-3 625 100,00**	**-3 333 800,00**	**-291 300,00**

Kunst, Kultur und Kultus (Gruppe 3)

MVAG	Mittelverwendungs- und -aufbringungsgruppen (1. und 2. Ebene)	VA 2021 inkl. NVA	VA 2021	1. NVA
211	**Erträge aus der operativen Verwaltungstätigkeit**	**100 200,00**	**141 300,00**	**-41 100,00**
2111	Erträge aus eigenen Abgaben	0,00	0,00	0,00
2112	Erträge aus Ertragsanteilen	0,00	0,00	0,00
2113	Erträge aus Gebühren	0,00	0,00	0,00
2114	Erträge aus Leistungen	63 000,00	113 000,00	-50 000,00
2115	Erträge aus Besitz und wirtschaftlicher Tätigkeit	23 100,00	23 100,00	0,00
2116	Erträge aus Veräußerung und sonstige Erträge	14 100,00	5 200,00	8 900,00
2117	Nicht finanzierungswirksame operative Erträge	0,00	0,00	0,00
212	**Erträge aus Transfers**	**56 200,00**	**15 800,00**	**40 400,00**
2121	Transferertrag von Trägern des öffentlichen Rechts	56 200,00	15 800,00	40 400,00
2122	Transferertrag von Beteiligungen	0,00	0,00	0,00
2123	Transferertrag von Unternehmen (mit Finanzunternehmen)	0,00	0,00	0,00
2124	Transferertrag von Haushalten und Organisationen ohne Erwerbscharakter	0,00	0,00	0,00
2125	Transferertrag vom Ausland	0,00	0,00	0,00
2126	Investitions- und Tilgungszuschüsse zwischen Unternehmungen und Betrieben der Gebietskörperschaft und der Gebietskörperschaft	0,00	0,00	0,00
2127	Nicht finanzierungswirksamer Transferertrag	0,00	0,00	0,00
213	**Finanzerträge**	**0,00**	**0,00**	**0,00**
2131	Erträge aus Zinsen	0,00	0,00	0,00
2132	Erträge aus Zinsen aus derivativen Finanzinstrumenten ohne Grundgeschäft	0,00	0,00	0,00
2133	Erträge aus Gewinnentnahmen von marktbestimmten Betrieben	0,00	0,00	0,00
2134	Sonstige Finanzerträge	0,00	0,00	0,00
2135	Erträge aus Dividenden/Gewinnausschüttungen	0,00	0,00	0,00
2136	Sonstige nicht finanzierungswirksame Finanzerträge	0,00	0,00	0,00
21	**Summe Erträge**	**156 400,00**	**157 100,00**	**-700,00**
221	**Personalaufwand**	**113 900,00**	**101 400,00**	**12 500,00**
2211	Personalaufwand (Bezüge, Nebengeb., Mehrleistungen)	92 200,00	81 200,00	11 000,00
2212	Gesetzlicher und freiwilliger Sozialaufwand	21 700,00	20 200,00	1 500,00
2213	Sonstiger Personalaufwand	0,00	0,00	0,00
2214	Nicht finanzierungswirksamer Personalaufwand	0,00	0,00	0,00
222	**Sachaufwand (ohne Transferaufwand)**	**588 000,00**	**605 300,00**	**-17 300,00**
2221	Gebrauchs- und Verbrauchsgüter, Handelswaren	4 900,00	3 400,00	1 500,00
2222	Verwaltungs- und Betriebsaufwand	25 900,00	25 900,00	0,00

Kunst, Kultur und Kultus (Gruppe 3)

MVAG	Mittelverwendungs- und -aufbringungsgruppen (1. und 2. Ebene)	VA 2021 inkl. NVA	VA 2021	1. NVA
2223	Leasing- und Mietaufwand	53 300,00	53 300,00	0,00
2224	Instandhaltung	91 600,00	64 400,00	27 200,00
2225	Sonstiger Sachaufwand	357 600,00	403 600,00	-46 000,00
2226	Nicht finanzierungswirksamer Sachaufwand	54 700,00	54 700,00	0,00
223	**Transferaufwand (laufende Transfers und Kapitaltransfers)**	**1 000,00**	**18 000,00**	**-17 000,00**
2231	Transferaufwand an Träger des öffentlichen Rechts	1 000,00	3 000,00	-2 000,00
2232	Transferaufwand an Beteiligungen	0,00	0,00	0,00
2233	Transferaufwand an Unternehmen (mit Finanzunternehmen)	0,00	0,00	0,00
2234	Transferaufwand an Haushalte und Organisationen ohne Erwerbscharakter	0,00	15 000,00	-15 000,00
2235	Transferaufwand an das Ausland	0,00	0,00	0,00
2236	Investitions- und Tilgungszuschüsse zwischen Unternehmungen und Betrieben der Gebietskörperschaft und der Gebietskörperschaft	0,00	0,00	0,00
2237	Nicht finanzierungswirksamer Transferaufwand	0,00	0,00	0,00
224	**Finanzaufwand**	**39 200,00**	**39 200,00**	**0,00**
2241	Zinsen aus Finanzschulden, Finanzierungsleasing, Forderungskauf und derivativen Finanzinstrumenten mit Grundgeschäft	39 200,00	39 200,00	0,00
2242	Zinsen und sonstige Aufwendungen aus derivativen Finanzinstrumenten ohne Grundgeschäft	0,00	0,00	0,00
2243	Gewinnentnahmen von Unternehmungen und marktbestimmten Betrieben der Gebietskörperschaft (innerhalb der Gebietskörperscha	0,00	0,00	0,00
2244	Sonstiger Finanzaufwand	0,00	0,00	0,00
2245	Nicht finanzierungswirksamer Finanzaufwand	0,00	0,00	0,00
22	**Summe Aufwendungen**	**742 100,00**	**763 900,00**	**-21 800,00**
SA0	**Saldo (0) Nettoergebnis (21 - 22)**	**-585 700,00**	**-606 800,00**	**21 100,00**
230	**Entnahmen von Haushaltsrücklagen**	**0,00**	**0,00**	**0,00**
2301	Entnahmen von Haushaltsrücklagen	0,00	0,00	0,00
240	**Zuweisung an Haushaltsrücklagen**	**0,00**	**0,00**	**0,00**
2401	Zuweisung an Haushaltsrücklagen	0,00	0,00	0,00
23	**Summe Haushaltsrücklagen**	**0,00**	**0,00**	**0,00**
SA00	**Nettoergebnis nach Zuweisung und Entnahmen von Haushaltsrücklagen (Saldo 0 +/- SU23)**	**-585 700,00**	**-606 800,00**	**21 100,00**

Soziale Wohlfahrt und Wohnbauförderung (Gruppe 4)

MVAG	Mittelverwendungs- und -aufbringungsgruppen (1. und 2. Ebene)	VA 2021 inkl. NVA	VA 2021	1. NVA
211	**Erträge aus der operativen Verwaltungstätigkeit**	**5 500,00**	**5 500,00**	**0,00**
2111	Erträge aus eigenen Abgaben	0,00	0,00	0,00
2112	Erträge aus Ertragsanteilen	0,00	0,00	0,00
2113	Erträge aus Gebühren	0,00	0,00	0,00
2114	Erträge aus Leistungen	0,00	0,00	0,00
2115	Erträge aus Besitz und wirtschaftlicher Tätigkeit	4 200,00	4 200,00	0,00
2116	Erträge aus Veräußerung und sonstige Erträge	1 300,00	1 300,00	0,00
2117	Nicht finanzierungswirksame operative Erträge	0,00	0,00	0,00
212	**Erträge aus Transfers**	**6 900,00**	**100,00**	**6 800,00**
2121	Transferertrag von Trägern des öffentlichen Rechts	1 000,00	0,00	1 000,00
2122	Transferertrag von Beteiligungen	0,00	0,00	0,00
2123	Transferertrag von Unternehmen (mit Finanzunternehmen)	0,00	0,00	0,00
2124	Transferertrag von Haushalten und Organisationen ohne Erwerbscharakter	5 900,00	100,00	5 800,00
2125	Transferertrag vom Ausland	0,00	0,00	0,00
2126	Investitions- und Tilgungszuschüsse zwischen Unternehmungen und Betrieben der Gebietskörperschaft und der Gebietskörperschaft	0,00	0,00	0,00
2127	Nicht finanzierungswirksamer Transferertrag	0,00	0,00	0,00
213	**Finanzerträge**	**0,00**	**0,00**	**0,00**
2131	Erträge aus Zinsen	0,00	0,00	0,00
2132	Erträge aus Zinsen aus derivativen Finanzinstrumenten ohne Grundgeschäft	0,00	0,00	0,00
2133	Erträge aus Gewinnentnahmen von marktbestimmten Betrieben	0,00	0,00	0,00
2134	Sonstige Finanzerträge	0,00	0,00	0,00
2135	Erträge aus Dividenden/Gewinnausschüttungen	0,00	0,00	0,00
2136	Sonstige nicht finanzierungswirksame Finanzerträge	0,00	0,00	0,00
21	**Summe Erträge**	**12 400,00**	**5 600,00**	**6 800,00**
221	**Personalaufwand**	**101 200,00**	**0,00**	**101 200,00**
2211	Personalaufwand (Bezüge, Nebengeb., Mehrleistungen)	80 500,00	0,00	80 500,00
2212	Gesetzlicher und freiwilliger Sozialaufwand	20 700,00	0,00	20 700,00
2213	Sonstiger Personalaufwand	0,00	0,00	0,00
2214	Nicht finanzierungswirksamer Personalaufwand	0,00	0,00	0,00
222	**Sachaufwand (ohne Transferaufwand)**	**27 200,00**	**25 700,00**	**1 500,00**
2221	Gebrauchs- und Verbrauchsgüter, Handelswaren	3 300,00	2 800,00	500,00
2222	Verwaltungs- und Betriebsaufwand	100,00	100,00	0,00

Soziale Wohlfahrt und Wohnbauförderung (Gruppe 4)

MVAG	Mittelverwendungs- und -aufbringungsgruppen (1. und 2. Ebene)	VA 2021 inkl. NVA	VA 2021	1. NVA
2223	Leasing- und Mietaufwand	0,00	0,00	0,00
2224	Instandhaltung	100,00	100,00	0,00
2225	Sonstiger Sachaufwand	22 300,00	21 300,00	1 000,00
2226	Nicht finanzierungswirksamer Sachaufwand	1 400,00	1 400,00	0,00
223	**Transferaufwand (laufende Transfers und Kapitaltransfers)**	**2 515 500,00**	**2 407 000,00**	**108 500,00**
2231	Transferaufwand an Träger des öffentlichen Rechts	2 455 500,00	2 347 000,00	108 500,00
2232	Transferaufwand an Beteiligungen	0,00	0,00	0,00
2233	Transferaufwand an Unternehmen (mit Finanzunternehmen)	0,00	0,00	0,00
2234	Transferaufwand an Haushalte und Organisationen ohne Erwerbscharakter	60 000,00	60 000,00	0,00
2235	Transferaufwand an das Ausland	0,00	0,00	0,00
2236	Investitions- und Tilgungszuschüsse zwischen Unternehmungen und Betrieben der Gebietskörperschaft und der Gebietskörperschaft	0,00	0,00	0,00
2237	Nicht finanzierungswirksamer Transferaufwand	0,00	0,00	0,00
224	**Finanzaufwand**	**0,00**	**0,00**	**0,00**
2241	Zinsen aus Finanzschulden, Finanzierungsleasing, Forderungskauf und derivativen Finanzinstrumenten mit Grundgeschäft	0,00	0,00	0,00
2242	Zinsen und sonstige Aufwendungen aus derivativen Finanzinstrumenten ohne Grundgeschäft	0,00	0,00	0,00
2243	Gewinnentnahmen von Unternehmungen und marktbestimmten Betrieben der Gebietskörperschaft (innerhalb der Gebietskörperscha	0,00	0,00	0,00
2244	Sonstiger Finanzaufwand	0,00	0,00	0,00
2245	Nicht finanzierungswirksamer Finanzaufwand	0,00	0,00	0,00
22	**Summe Aufwendungen**	**2 643 900,00**	**2 432 700,00**	**211 200,00**
SA0	**Saldo (0) Nettoergebnis (21 - 22)**	**-2 631 500,00**	**-2 427 100,00**	**-204 400,00**
230	**Entnahmen von Haushaltsrücklagen**	**0,00**	**0,00**	**0,00**
2301	Entnahmen von Haushaltsrücklagen	0,00	0,00	0,00
240	**Zuweisung an Haushaltsrücklagen**	**0,00**	**0,00**	**0,00**
2401	Zuweisung an Haushaltsrücklagen	0,00	0,00	0,00
23	**Summe Haushaltsrücklagen**	**0,00**	**0,00**	**0,00**
SA00	**Nettoergebnis nach Zuweisung und Entnahmen von Haushaltsrücklagen (Saldo 0 +/- SU23)**	**-2 631 500,00**	**-2 427 100,00**	**-204 400,00**

Gesundheit (Gruppe 5)

MVAG	Mittelverwendungs- und -aufbringungsgruppen (1. und 2. Ebene)	VA 2021 inkl. NVA	VA 2021	1. NVA
211	**Erträge aus der operativen Verwaltungstätigkeit**	**15 500,00**	**9 700,00**	**5 800,00**
2111	Erträge aus eigenen Abgaben	0,00	0,00	0,00
2112	Erträge aus Ertragsanteilen	0,00	0,00	0,00
2113	Erträge aus Gebühren	0,00	0,00	0,00
2114	Erträge aus Leistungen	0,00	0,00	0,00
2115	Erträge aus Besitz und wirtschaftlicher Tätigkeit	15 000,00	9 200,00	5 800,00
2116	Erträge aus Veräußerung und sonstige Erträge	500,00	500,00	0,00
2117	Nicht finanzierungswirksame operative Erträge	0,00	0,00	0,00
212	**Erträge aus Transfers**	**110 700,00**	**700,00**	**110 000,00**
2121	Transferertrag von Trägern des öffentlichen Rechts	110 700,00	700,00	110 000,00
2122	Transferertrag von Beteiligungen	0,00	0,00	0,00
2123	Transferertrag von Unternehmen (mit Finanzunternehmen)	0,00	0,00	0,00
2124	Transferertrag von Haushalten und Organisationen ohne Erwerbscharakter	0,00	0,00	0,00
2125	Transferertrag vom Ausland	0,00	0,00	0,00
2126	Investitions- und Tilgungszuschüsse zwischen Unternehmungen und Betrieben der Gebietskörperschaft und der Gebietskörperschaft	0,00	0,00	0,00
2127	Nicht finanzierungswirksamer Transferertrag	0,00	0,00	0,00
213	**Finanzerträge**	**0,00**	**0,00**	**0,00**
2131	Erträge aus Zinsen	0,00	0,00	0,00
2132	Erträge aus Zinsen aus derivativen Finanzinstrumenten ohne Grundgeschäft	0,00	0,00	0,00
2133	Erträge aus Gewinnentnahmen von marktbestimmten Betrieben	0,00	0,00	0,00
2134	Sonstige Finanzerträge	0,00	0,00	0,00
2135	Erträge aus Dividenden/Gewinnausschüttungen	0,00	0,00	0,00
2136	Sonstige nicht finanzierungswirksame Finanzerträge	0,00	0,00	0,00
21	**Summe Erträge**	**126 200,00**	**10 400,00**	**115 800,00**
221	**Personalaufwand**	**1 900,00**	**1 900,00**	**0,00**
2211	Personalaufwand (Bezüge, Nebengeb., Mehrleistungen)	1 400,00	1 400,00	0,00
2212	Gesetzlicher und freiwilliger Sozialaufwand	500,00	500,00	0,00
2213	Sonstiger Personalaufwand	0,00	0,00	0,00
2214	Nicht finanzierungswirksamer Personalaufwand	0,00	0,00	0,00
222	**Sachaufwand (ohne Transferaufwand)**	**264 300,00**	**141 800,00**	**122 500,00**
2221	Gebrauchs- und Verbrauchsgüter, Handelswaren	0,00	0,00	0,00
2222	Verwaltungs- und Betriebsaufwand	500,00	500,00	0,00

Gesundheit (Gruppe 5)

MVAG	Mittelverwendungs- und -aufbringungsgruppen (1. und 2. Ebene)	VA 2021 inkl. NVA	VA 2021	1. NVA
2223	Leasing- und Mietaufwand	0,00	0,00	0,00
2224	Instandhaltung	55 000,00	51 000,00	4 000,00
2225	Sonstiger Sachaufwand	204 100,00	85 600,00	118 500,00
2226	Nicht finanzierungswirksamer Sachaufwand	4 700,00	4 700,00	0,00
223	**Transferaufwand (laufende Transfers und Kapitaltransfers)**	**3 163 800,00**	**3 157 800,00**	**6 000,00**
2231	Transferaufwand an Träger des öffentlichen Rechts	3 157 800,00	3 157 800,00	0,00
2232	Transferaufwand an Beteiligungen	0,00	0,00	0,00
2233	Transferaufwand an Unternehmen (mit Finanzunternehmen)	0,00	0,00	0,00
2234	Transferaufwand an Haushalte und Organisationen ohne Erwerbscharakter	6 000,00	0,00	6 000,00
2235	Transferaufwand an das Ausland	0,00	0,00	0,00
2236	Investitions- und Tilgungszuschüsse zwischen Unternehmungen und Betrieben der Gebietskörperschaft und der Gebietskörperschaft	0,00	0,00	0,00
2237	Nicht finanzierungswirksamer Transferaufwand	0,00	0,00	0,00
224	**Finanzaufwand**	**0,00**	**0,00**	**0,00**
2241	Zinsen aus Finanzschulden, Finanzierungsleasing, Forderungskauf und derivativen Finanzinstrumenten mit Grundgeschäft	0,00	0,00	0,00
2242	Zinsen und sonstige Aufwendungen aus derivativen Finanzinstrumenten ohne Grundgeschäft	0,00	0,00	0,00
2243	Gewinnentnahmen von Unternehmungen und marktbestimmten Betrieben der Gebietskörperschaft (innerhalb der Gebietskörperscha	0,00	0,00	0,00
2244	Sonstiger Finanzaufwand	0,00	0,00	0,00
2245	Nicht finanzierungswirksamer Finanzaufwand	0,00	0,00	0,00
22	**Summe Aufwendungen**	**3 430 000,00**	**3 301 500,00**	**128 500,00**
SA0	**Saldo (0) Nettoergebnis (21 - 22)**	**-3 303 800,00**	**-3 291 100,00**	**-12 700,00**
230	**Entnahmen von Haushaltsrücklagen**	**0,00**	**0,00**	**0,00**
2301	Entnahmen von Haushaltsrücklagen	0,00	0,00	0,00
240	**Zuweisung an Haushaltsrücklagen**	**0,00**	**0,00**	**0,00**
2401	Zuweisung an Haushaltsrücklagen	0,00	0,00	0,00
23	**Summe Haushaltsrücklagen**	**0,00**	**0,00**	**0,00**
SA00	**Nettoergebnis nach Zuweisung und Entnahmen von Haushaltsrücklagen (Saldo 0 +/- SU23)**	**-3 303 800,00**	**-3 291 100,00**	**-12 700,00**

Straßen- und Wasserbau, Verkehr (Gruppe 6)

MVAG	Mittelverwendungs- und -aufbringungsgruppen (1. und 2. Ebene)	VA 2021 inkl. NVA	VA 2021	1. NVA
211	**Erträge aus der operativen Verwaltungstätigkeit**	**22 400,00**	**13 800,00**	**8 600,00**
2111	Erträge aus eigenen Abgaben	0,00	0,00	0,00
2112	Erträge aus Ertragsanteilen	0,00	0,00	0,00
2113	Erträge aus Gebühren	0,00	0,00	0,00
2114	Erträge aus Leistungen	100,00	100,00	0,00
2115	Erträge aus Besitz und wirtschaftlicher Tätigkeit	0,00	0,00	0,00
2116	Erträge aus Veräußerung und sonstige Erträge	22 300,00	13 700,00	8 600,00
2117	Nicht finanzierungswirksame operative Erträge	0,00	0,00	0,00
212	**Erträge aus Transfers**	**193 600,00**	**192 600,00**	**1 000,00**
2121	Transferertrag von Trägern des öffentlichen Rechts	151 000,00	150 000,00	1 000,00
2122	Transferertrag von Beteiligungen	0,00	0,00	0,00
2123	Transferertrag von Unternehmen (mit Finanzunternehmen)	0,00	0,00	0,00
2124	Transferertrag von Haushalten und Organisationen ohne Erwerbscharakter	32 000,00	32 000,00	0,00
2125	Transferertrag vom Ausland	0,00	0,00	0,00
2126	Investitions- und Tilgungszuschüsse zwischen Unternehmungen und Betrieben der Gebietskörperschaft und der Gebietskörperschaft	0,00	0,00	0,00
2127	Nicht finanzierungswirksamer Transferertrag	10 600,00	10 600,00	0,00
213	**Finanzerträge**	**0,00**	**0,00**	**0,00**
2131	Erträge aus Zinsen	0,00	0,00	0,00
2132	Erträge aus Zinsen aus derivativen Finanzinstrumenten ohne Grundgeschäft	0,00	0,00	0,00
2133	Erträge aus Gewinnentnahmen von marktbestimmten Betrieben	0,00	0,00	0,00
2134	Sonstige Finanzerträge	0,00	0,00	0,00
2135	Erträge aus Dividenden/Gewinnausschüttungen	0,00	0,00	0,00
2136	Sonstige nicht finanzierungswirksame Finanzerträge	0,00	0,00	0,00
21	**Summe Erträge**	**216 000,00**	**206 400,00**	**9 600,00**
221	**Personalaufwand**	**0,00**	**0,00**	**0,00**
2211	Personalaufwand (Bezüge, Nebengeb., Mehrleistungen)	0,00	0,00	0,00
2212	Gesetzlicher und freiwilliger Sozialaufwand	0,00	0,00	0,00
2213	Sonstiger Personalaufwand	0,00	0,00	0,00
2214	Nicht finanzierungswirksamer Personalaufwand	0,00	0,00	0,00
222	**Sachaufwand (ohne Transferaufwand)**	**1 515 900,00**	**1 570 400,00**	**-54 500,00**
2221	Gebrauchs- und Verbrauchsgüter, Handelswaren	2 200,00	200,00	2 000,00
2222	Verwaltungs- und Betriebsaufwand	5 600,00	10 600,00	-5 000,00

Straßen- und Wasserbau, Verkehr (Gruppe 6)

MVAG	Mittelverwendungs- und -aufbringungsgruppen (1. und 2. Ebene)	VA 2021 inkl. NVA	VA 2021	1. NVA
2223	Leasing- und Mietaufwand	600,00	600,00	0,00
2224	Instandhaltung	208 500,00	266 000,00	-57 500,00
2225	Sonstiger Sachaufwand	131 000,00	125 000,00	6 000,00
2226	Nicht finanzierungswirksamer Sachaufwand	1 168 000,00	1 168 000,00	0,00
223	**Transferaufwand (laufende Transfers und Kapitaltransfers)**	**0,00**	**0,00**	**0,00**
2231	Transferaufwand an Träger des öffentlichen Rechts	0,00	0,00	0,00
2232	Transferaufwand an Beteiligungen	0,00	0,00	0,00
2233	Transferaufwand an Unternehmen (mit Finanzunternehmen)	0,00	0,00	0,00
2234	Transferaufwand an Haushalte und Organisationen ohne Erwerbscharakter	0,00	0,00	0,00
2235	Transferaufwand an das Ausland	0,00	0,00	0,00
2236	Investitions- und Tilgungszuschüsse zwischen Unternehmungen und Betrieben der Gebietskörperschaft und der Gebietskörperschaft	0,00	0,00	0,00
2237	Nicht finanzierungswirksamer Transferaufwand	0,00	0,00	0,00
224	**Finanzaufwand**	**13 200,00**	**26 500,00**	**-13 300,00**
2241	Zinsen aus Finanzschulden, Finanzierungsleasing, Forderungskauf und derivativen Finanzinstrumenten mit Grundgeschäft	13 200,00	26 500,00	-13 300,00
2242	Zinsen und sonstige Aufwendungen aus derivativen Finanzinstrumenten ohne Grundgeschäft	0,00	0,00	0,00
2243	Gewinnentnahmen von Unternehmungen und marktbestimmten Betrieben der Gebietskörperschaft (innerhalb der Gebietskörperscha	0,00	0,00	0,00
2244	Sonstiger Finanzaufwand	0,00	0,00	0,00
2245	Nicht finanzierungswirksamer Finanzaufwand	0,00	0,00	0,00
22	**Summe Aufwendungen**	**1 529 100,00**	**1 596 900,00**	**-67 800,00**
SA0	**Saldo (0) Nettoergebnis (21 - 22)**	**-1 313 100,00**	**-1 390 500,00**	**77 400,00**
230	**Entnahmen von Haushaltsrücklagen**	**104 000,00**	**145 500,00**	**-41 500,00**
2301	Entnahmen von Haushaltsrücklagen	104 000,00	145 500,00	-41 500,00
240	**Zuweisung an Haushaltsrücklagen**	**49 200,00**	**147 700,00**	**-98 500,00**
2401	Zuweisung an Haushaltsrücklagen	49 200,00	147 700,00	-98 500,00
23	**Summe Haushaltsrücklagen**	**54 800,00**	**-2 200,00**	**57 000,00**
SA00	**Nettoergebnis nach Zuweisung und Entnahmen von Haushaltsrücklagen (Saldo 0 +/- SU23)**	**-1 258 300,00**	**-1 392 700,00**	**134 400,00**

Wirtschaftsförderung (Gruppe 7)

MVAG	Mittelverwendungs- und -aufbringungsgruppen (1. und 2. Ebene)	VA 2021 inkl. NVA	VA 2021	1. NVA
211	**Erträge aus der operativen Verwaltungstätigkeit**	**8 900,00**	**7 400,00**	**1 500,00**
2111	Erträge aus eigenen Abgaben	0,00	0,00	0,00
2112	Erträge aus Ertragsanteilen	0,00	0,00	0,00
2113	Erträge aus Gebühren	0,00	0,00	0,00
2114	Erträge aus Leistungen	0,00	0,00	0,00
2115	Erträge aus Besitz und wirtschaftlicher Tätigkeit	1 200,00	0,00	1 200,00
2116	Erträge aus Veräußerung und sonstige Erträge	7 700,00	7 400,00	300,00
2117	Nicht finanzierungswirksame operative Erträge	0,00	0,00	0,00
212	**Erträge aus Transfers**	**2 600,00**	**2 600,00**	**0,00**
2121	Transferertrag von Trägern des öffentlichen Rechts	2 600,00	2 600,00	0,00
2122	Transferertrag von Beteiligungen	0,00	0,00	0,00
2123	Transferertrag von Unternehmen (mit Finanzunternehmen)	0,00	0,00	0,00
2124	Transferertrag von Haushalten und Organisationen ohne Erwerbscharakter	0,00	0,00	0,00
2125	Transferertrag vom Ausland	0,00	0,00	0,00
2126	Investitions- und Tilgungszuschüsse zwischen Unternehmungen und Betrieben der Gebietskörperschaft und der Gebietskörperschaft	0,00	0,00	0,00
2127	Nicht finanzierungswirksamer Transferertrag	0,00	0,00	0,00
213	**Finanzerträge**	**0,00**	**0,00**	**0,00**
2131	Erträge aus Zinsen	0,00	0,00	0,00
2132	Erträge aus Zinsen aus derivativen Finanzinstrumenten ohne Grundgeschäft	0,00	0,00	0,00
2133	Erträge aus Gewinnentnahmen von marktbestimmten Betrieben	0,00	0,00	0,00
2134	Sonstige Finanzerträge	0,00	0,00	0,00
2135	Erträge aus Dividenden/Gewinnausschüttungen	0,00	0,00	0,00
2136	Sonstige nicht finanzierungswirksame Finanzerträge	0,00	0,00	0,00
21	**Summe Erträge**	**11 500,00**	**10 000,00**	**1 500,00**
221	**Personalaufwand**	**0,00**	**0,00**	**0,00**
2211	Personalaufwand (Bezüge, Nebengeb., Mehrleistungen)	0,00	0,00	0,00
2212	Gesetzlicher und freiwilliger Sozialaufwand	0,00	0,00	0,00
2213	Sonstiger Personalaufwand	0,00	0,00	0,00
2214	Nicht finanzierungswirksamer Personalaufwand	0,00	0,00	0,00
222	**Sachaufwand (ohne Transferaufwand)**	**442 000,00**	**437 000,00**	**5 000,00**
2221	Gebrauchs- und Verbrauchsgüter, Handelswaren	0,00	0,00	0,00
2222	Verwaltungs- und Betriebsaufwand	0,00	0,00	0,00

Wirtschaftsförderung (Gruppe 7)

MVAG	Mittelverwendungs- und -aufbringungsgruppen (1. und 2. Ebene)	VA 2021 inkl. NVA	VA 2021	1. NVA
2223	Leasing- und Mietaufwand	0,00	0,00	0,00
2224	Instandhaltung	50 000,00	15 000,00	35 000,00
2225	Sonstiger Sachaufwand	265 000,00	295 000,00	-30 000,00
2226	Nicht finanzierungswirksamer Sachaufwand	127 000,00	127 000,00	0,00
223	**Transferaufwand (laufende Transfers und Kapitaltransfers)**	**7 000,00**	**7 000,00**	**0,00**
2231	Transferaufwand an Träger des öffentlichen Rechts	0,00	0,00	0,00
2232	Transferaufwand an Beteiligungen	0,00	0,00	0,00
2233	Transferaufwand an Unternehmen (mit Finanzunternehmen)	4 000,00	4 000,00	0,00
2234	Transferaufwand an Haushalte und Organisationen ohne Erwerbscharakter	3 000,00	3 000,00	0,00
2235	Transferaufwand an das Ausland	0,00	0,00	0,00
2236	Investitions- und Tilgungszuschüsse zwischen Unternehmungen und Betrieben der Gebietskörperschaft und der Gebietskörperschaft	0,00	0,00	0,00
2237	Nicht finanzierungswirksamer Transferaufwand	0,00	0,00	0,00
224	**Finanzaufwand**	**0,00**	**0,00**	**0,00**
2241	Zinsen aus Finanzschulden, Finanzierungsleasing, Forderungskauf und derivativen Finanzinstrumenten mit Grundgeschäft	0,00	0,00	0,00
2242	Zinsen und sonstige Aufwendungen aus derivativen Finanzinstrumenten ohne Grundgeschäft	0,00	0,00	0,00
2243	Gewinnentnahmen von Unternehmungen und marktbestimmten Betrieben der Gebietskörperschaft (innerhalb der Gebietskörperscha	0,00	0,00	0,00
2244	Sonstiger Finanzaufwand	0,00	0,00	0,00
2245	Nicht finanzierungswirksamer Finanzaufwand	0,00	0,00	0,00
22	**Summe Aufwendungen**	**449 000,00**	**444 000,00**	**5 000,00**
SA0	**Saldo (0) Nettoergebnis (21 - 22)**	**-437 500,00**	**-434 000,00**	**-3 500,00**
230	**Entnahmen von Haushaltsrücklagen**	**0,00**	**0,00**	**0,00**
2301	Entnahmen von Haushaltsrücklagen	0,00	0,00	0,00
240	**Zuweisung an Haushaltsrücklagen**	**0,00**	**0,00**	**0,00**
2401	Zuweisung an Haushaltsrücklagen	0,00	0,00	0,00
23	**Summe Haushaltsrücklagen**	**0,00**	**0,00**	**0,00**
SA00	**Nettoergebnis nach Zuweisung und Entnahmen von Haushaltsrücklagen (Saldo 0 +/- SU23)**	**-437 500,00**	**-434 000,00**	**-3 500,00**

Dienstleistungen (Gruppe 8)

MVAG	Mittelverwendungs- und -aufbringungsgruppen (1. und 2. Ebene)	VA 2021 inkl. NVA	VA 2021	1. NVA
211	**Erträge aus der operativen Verwaltungstätigkeit**	**7 854 400,00**	**7 815 900,00**	**38 500,00**
2111	Erträge aus eigenen Abgaben	0,00	0,00	0,00
2112	Erträge aus Ertragsanteilen	0,00	0,00	0,00
2113	Erträge aus Gebühren	4 191 300,00	4 206 300,00	-15 000,00
2114	Erträge aus Leistungen	544 900,00	435 000,00	109 900,00
2115	Erträge aus Besitz und wirtschaftlicher Tätigkeit	1 500 700,00	1 559 900,00	-59 200,00
2116	Erträge aus Veräußerung und sonstige Erträge	1 609 200,00	1 606 400,00	2 800,00
2117	Nicht finanzierungswirksame operative Erträge	8 300,00	8 300,00	0,00
212	**Erträge aus Transfers**	**408 100,00**	**408 100,00**	**0,00**
2121	Transferertrag von Trägern des öffentlichen Rechts	236 600,00	236 600,00	0,00
2122	Transferertrag von Beteiligungen	0,00	0,00	0,00
2123	Transferertrag von Unternehmen (mit Finanzunternehmen)	0,00	0,00	0,00
2124	Transferertrag von Haushalten und Organisationen ohne Erwerbscharakter	0,00	0,00	0,00
2125	Transferertrag vom Ausland	0,00	0,00	0,00
2126	Investitions- und Tilgungszuschüsse zwischen Unternehmungen und Betrieben der Gebietskörperschaft und der Gebietskörperschaft	0,00	0,00	0,00
2127	Nicht finanzierungswirksamer Transferertrag	171 500,00	171 500,00	0,00
213	**Finanzerträge**	**0,00**	**0,00**	**0,00**
2131	Erträge aus Zinsen	0,00	0,00	0,00
2132	Erträge aus Zinsen aus derivativen Finanzinstrumenten ohne Grundgeschäft	0,00	0,00	0,00
2133	Erträge aus Gewinnentnahmen von marktbestimmten Betrieben	0,00	0,00	0,00
2134	Sonstige Finanzerträge	0,00	0,00	0,00
2135	Erträge aus Dividenden/Gewinnausschüttungen	0,00	0,00	0,00
2136	Sonstige nicht finanzierungswirksame Finanzerträge	0,00	0,00	0,00
21	**Summe Erträge**	**8 262 500,00**	**8 224 000,00**	**38 500,00**
221	**Personalaufwand**	**2 664 300,00**	**2 669 100,00**	**-4 800,00**
2211	Personalaufwand (Bezüge, Nebengeb., Mehrleistungen)	2 151 500,00	2 149 100,00	2 400,00
2212	Gesetzlicher und freiwilliger Sozialaufwand	512 800,00	520 000,00	-7 200,00
2213	Sonstiger Personalaufwand	0,00	0,00	0,00
2214	Nicht finanzierungswirksamer Personalaufwand	0,00	0,00	0,00
222	**Sachaufwand (ohne Transferaufwand)**	**6 757 100,00**	**6 617 700,00**	**139 400,00**
2221	Gebrauchs- und Verbrauchsgüter, Handelswaren	246 800,00	230 800,00	16 000,00
2222	Verwaltungs- und Betriebsaufwand	255 200,00	262 700,00	-7 500,00

Dienstleistungen (Gruppe 8)

MVAG	Mittelverwendungs- und -aufbringungsgruppen (1. und 2. Ebene)	VA 2021 inkl. NVA	VA 2021	1. NVA
2223	Leasing- und Mietaufwand	1 532 300,00	1 617 900,00	-85 600,00
2224	Instandhaltung	612 200,00	573 500,00	38 700,00
2225	Sonstiger Sachaufwand	2 561 500,00	2 383 700,00	177 800,00
2226	Nicht finanzierungswirksamer Sachaufwand	1 549 100,00	1 549 100,00	0,00
223	**Transferaufwand (laufende Transfers und Kapitaltransfers)**	**0,00**	**0,00**	**0,00**
2231	Transferaufwand an Träger des öffentlichen Rechts	0,00	0,00	0,00
2232	Transferaufwand an Beteiligungen	0,00	0,00	0,00
2233	Transferaufwand an Unternehmen (mit Finanzunternehmen)	0,00	0,00	0,00
2234	Transferaufwand an Haushalte und Organisationen ohne Erwerbscharakter	0,00	0,00	0,00
2235	Transferaufwand an das Ausland	0,00	0,00	0,00
2236	Investitions- und Tilgungszuschüsse zwischen Unternehmungen und Betrieben der Gebietskörperschaft und der Gebietskörperschaft	0,00	0,00	0,00
2237	Nicht finanzierungswirksamer Transferaufwand	0,00	0,00	0,00
224	**Finanzaufwand**	**805 500,00**	**809 400,00**	**-3 900,00**
2241	Zinsen aus Finanzschulden, Finanzierungsleasing, Forderungskauf und derivativen Finanzinstrumenten mit Grundgeschäft	805 500,00	809 400,00	-3 900,00
2242	Zinsen und sonstige Aufwendungen aus derivativen Finanzinstrumenten ohne Grundgeschäft	0,00	0,00	0,00
2243	Gewinnentnahmen von Unternehmungen und marktbestimmten Betrieben der Gebietskörperschaft (innerhalb der Gebietskörperscha	0,00	0,00	0,00
2244	Sonstiger Finanzaufwand	0,00	0,00	0,00
2245	Nicht finanzierungswirksamer Finanzaufwand	0,00	0,00	0,00
22	**Summe Aufwendungen**	**10 226 900,00**	**10 096 200,00**	**130 700,00**
SA0	**Saldo (0) Nettoergebnis (21 - 22)**	**-1 964 400,00**	**-1 872 200,00**	**-92 200,00**
230	**Entnahmen von Haushaltsrücklagen**	**331 100,00**	**219 600,00**	**111 500,00**
2301	Entnahmen von Haushaltsrücklagen	331 100,00	219 600,00	111 500,00
240	**Zuweisung an Haushaltsrücklagen**	**0,00**	**0,00**	**0,00**
2401	Zuweisung an Haushaltsrücklagen	0,00	0,00	0,00
23	**Summe Haushaltsrücklagen**	**331 100,00**	**219 600,00**	**111 500,00**
SA00	**Nettoergebnis nach Zuweisung und Entnahmen von Haushaltsrücklagen (Saldo 0 +/- SU23)**	**-1 633 300,00**	**-1 652 600,00**	**19 300,00**

Finanzwirtschaft (Gruppe 9)

MVAG	Mittelverwendungs- und -aufbringungsgruppen (1. und 2. Ebene)	VA 2021 inkl. NVA	VA 2021	1. NVA
211	**Erträge aus der operativen Verwaltungstätigkeit**	**16 753 500,00**	**15 315 600,00**	**1 437 900,00**
2111	Erträge aus eigenen Abgaben	8 506 400,00	8 171 000,00	335 400,00
2112	Erträge aus Ertragsanteilen	8 126 700,00	7 057 000,00	1 069 700,00
2113	Erträge aus Gebühren	0,00	0,00	0,00
2114	Erträge aus Leistungen	77 300,00	75 300,00	2 000,00
2115	Erträge aus Besitz und wirtschaftlicher Tätigkeit	0,00	0,00	0,00
2116	Erträge aus Veräußerung und sonstige Erträge	43 100,00	12 300,00	30 800,00
2117	Nicht finanzierungswirksame operative Erträge	0,00	0,00	0,00
212	**Erträge aus Transfers**	**324 200,00**	**450 200,00**	**-126 000,00**
2121	Transferertrag von Trägern des öffentlichen Rechts	322 500,00	450 200,00	-127 700,00
2122	Transferertrag von Beteiligungen	0,00	0,00	0,00
2123	Transferertrag von Unternehmen (mit Finanzunternehmen)	0,00	0,00	0,00
2124	Transferertrag von Haushalten und Organisationen ohne Erwerbscharakter	1 700,00	0,00	1 700,00
2125	Transferertrag vom Ausland	0,00	0,00	0,00
2126	Investitions- und Tilgungszuschüsse zwischen Unternehmungen und Betrieben der Gebietskörperschaft und der Gebietskörperschaft	0,00	0,00	0,00
2127	Nicht finanzierungswirksamer Transferertrag	0,00	0,00	0,00
213	**Finanzerträge**	**100,00**	**100,00**	**0,00**
2131	Erträge aus Zinsen	100,00	100,00	0,00
2132	Erträge aus Zinsen aus derivativen Finanzinstrumenten ohne Grundgeschäft	0,00	0,00	0,00
2133	Erträge aus Gewinnentnahmen von marktbestimmten Betrieben	0,00	0,00	0,00
2134	Sonstige Finanzerträge	0,00	0,00	0,00
2135	Erträge aus Dividenden/Gewinnausschüttungen	0,00	0,00	0,00
2136	Sonstige nicht finanzierungswirksame Finanzerträge	0,00	0,00	0,00
21	**Summe Erträge**	**17 077 800,00**	**15 765 900,00**	**1 311 900,00**
221	**Personalaufwand**	**405 100,00**	**440 100,00**	**-35 000,00**
2211	Personalaufwand (Bezüge, Nebengeb., Mehrleistungen)	312 400,00	342 400,00	-30 000,00
2212	Gesetzlicher und freiwilliger Sozialaufwand	92 700,00	97 700,00	-5 000,00
2213	Sonstiger Personalaufwand	0,00	0,00	0,00
2214	Nicht finanzierungswirksamer Personalaufwand	0,00	0,00	0,00
222	**Sachaufwand (ohne Transferaufwand)**	**224 200,00**	**463 200,00**	**-239 000,00**
2221	Gebrauchs- und Verbrauchsgüter, Handelswaren	3 400,00	3 400,00	0,00
2222	Verwaltungs- und Betriebsaufwand	19 200,00	19 200,00	0,00

Finanzwirtschaft (Gruppe 9)

MVAG	Mittelverwendungs- und -aufbringungsgruppen (1. und 2. Ebene)	VA 2021 inkl. NVA	VA 2021	1. NVA
2223	Leasing- und Mietaufwand	500,00	300,00	200,00
2224	Instandhaltung	0,00	0,00	0,00
2225	Sonstiger Sachaufwand	201 100,00	440 300,00	-239 200,00
2226	Nicht finanzierungswirksamer Sachaufwand	0,00	0,00	0,00
223	**Transferaufwand (laufende Transfers und Kapitaltransfers)**	**0,00**	**0,00**	**0,00**
2231	Transferaufwand an Träger des öffentlichen Rechts	0,00	0,00	0,00
2232	Transferaufwand an Beteiligungen	0,00	0,00	0,00
2233	Transferaufwand an Unternehmen (mit Finanzunternehmen)	0,00	0,00	0,00
2234	Transferaufwand an Haushalte und Organisationen ohne Erwerbscharakter	0,00	0,00	0,00
2235	Transferaufwand an das Ausland	0,00	0,00	0,00
2236	Investitions- und Tilgungszuschüsse zwischen Unternehmungen und Betrieben der Gebietskörperschaft und der Gebietskörperschaft	0,00	0,00	0,00
2237	Nicht finanzierungswirksamer Transferaufwand	0,00	0,00	0,00
224	**Finanzaufwand**	**7 100,00**	**6 100,00**	**1 000,00**
2241	Zinsen aus Finanzschulden, Finanzierungsleasing, Forderungskauf und derivativen Finanzinstrumenten mit Grundgeschäft	0,00	0,00	0,00
2242	Zinsen und sonstige Aufwendungen aus derivativen Finanzinstrumenten ohne Grundgeschäft	0,00	0,00	0,00
2243	Gewinnentnahmen von Unternehmungen und marktbestimmten Betrieben der Gebietskörperschaft (innerhalb der Gebietskörperscha	0,00	0,00	0,00
2244	Sonstiger Finanzaufwand	7 100,00	6 100,00	1 000,00
2245	Nicht finanzierungswirksamer Finanzaufwand	0,00	0,00	0,00
22	**Summe Aufwendungen**	**636 400,00**	**909 400,00**	**-273 000,00**
SA0	**Saldo (0) Nettoergebnis (21 - 22)**	**16 441 400,00**	**14 856 500,00**	**1 584 900,00**
230	**Entnahmen von Haushaltsrücklagen**	**907 600,00**	**0,00**	**907 600,00**
2301	Entnahmen von Haushaltsrücklagen	907 600,00	0,00	907 600,00
240	**Zuweisung an Haushaltsrücklagen**	**0,00**	**0,00**	**0,00**
2401	Zuweisung an Haushaltsrücklagen	0,00	0,00	0,00
23	**Summe Haushaltsrücklagen**	**907 600,00**	**0,00**	**907 600,00**
SA00	**Nettoergebnis nach Zuweisung und Entnahmen von Haushaltsrücklagen (Saldo 0 +/- SU23)**	**17 349 000,00**	**14 856 500,00**	**2 492 500,00**

1. NVA Finanzierungshaushalt Gesamt 1. Ebene (Anlage 1b)
- interne Vergütungen enthalten

MVAG	Mittelverwendungs- und -aufbringungsgruppen (1. Ebene)	VA 2021 inkl. NVA	VA 2021	1. NVA
OPERATIVE GEBARUNG				
311	Einzahlungen aus der operativen Verwaltungstätigkeit	26 732 900,00	24 915 300,00	1 817 600,00
312	Einzahlungen aus Transfers (ohne Kapitaltransfers)	1 304 300,00	2 210 600,00	-906 300,00
313	Einzahlungen aus Finanzerträgen	100,00	100,00	0,00
31	**Summe Einzahlungen operative Gebarung**	**28 037 300,00**	**27 126 000,00**	**911 300,00**
321	Auszahlungen aus Personalaufwand	6 513 100,00	6 266 200,00	246 900,00
322	Auszahlungen aus Sachaufwand (ohne Transferaufwand)	11 553 800,00	10 845 900,00	707 900,00
323	Auszahlungen aus Transfers (ohne Kapitaltransfers)	6 468 200,00	6 355 000,00	113 200,00
324	Auszahlungen aus Finanzaufwand	1 488 000,00	1 509 200,00	-21 200,00
32	**Summe Auszahlungen operative Gebarung**	**26 023 100,00**	**24 976 300,00**	**1 046 800,00**
SA1	**Saldo (1) Geldfluss aus der Operativen Gebarung (31 – 32)**	**2 014 200,00**	**2 149 700,00**	**-135 500,00**
INVESTIVE GEBARUNG				
331	Einzahlungen aus der Investitionstätigkeit	600,00	0,00	600,00
332	Einzahlungen aus der Rückzahlung von Darlehen sowie gewährten Vorschüssen	0,00	0,00	0,00
333	Einzahlungen aus Kapitaltransfers	1 298 600,00	332 800,00	965 800,00
33	**Summe Einzahlungen investive Gebarung**	**1 299 200,00**	**332 800,00**	**966 400,00**
341	Auszahlungen aus der Investitionstätigkeit	3 522 000,00	6 004 400,00	-2 482 400,00
342	Auszahlungen von gewährten Darlehen sowie gewährten Vorschüssen	0,00	0,00	0,00
343	Auszahlungen aus Kapitaltransfers	4 000,00	4 000,00	0,00
34	**Summe Auszahlungen investive Gebarung**	**3 526 000,00**	**6 008 400,00**	**-2 482 400,00**
SA2	**Saldo (2) Geldfluss aus der Investiven Gebarung (33 – 34)**	**-2 226 800,00**	**-5 675 600,00**	**3 448 800,00**
SA3	**Saldo (3) Nettofinanzierungssaldo (Saldo 1 + Saldo 2)**	**-212 600,00**	**-3 525 900,00**	**3 313 300,00**

MVAG	Mittelverwendungs- und -aufbringungsgruppen (1. Ebene)	VA 2021 inkl. NVA	VA 2021	1. NVA
FINANZIERUNGSTÄTIGKEIT				
351	Einzahlungen aus der Aufnahme von Finanzschulden	1 070 500,00	3 034 500,00	-1 964 000,00
353	Einzahlungen infolge eines Kapitaltausch bei derivativen Finanzinstrumenten mit Grundgeschäft	0,00	0,00	0,00
355	Einzahlungen aus dem Abgang von Finanzinstrumenten	0,00	0,00	0,00
35	**Summe Einzahlungen aus der Finanzierungstätigkeit**	**1 070 500,00**	**3 034 500,00**	**-1 964 000,00**
361	Auszahlungen aus der Tilgung von Finanzschulden	1 226 000,00	1 406 400,00	-180 400,00
363	Auszahlungen infolge eines Kapitaltausch bei derivativen Finanzinstrumenten mit Grundgeschäft	0,00	0,00	0,00
365	Auszahlungen für den Erwerb von Finanzinstrumenten	7 500,00	7 500,00	0,00
36	**Summe Auszahlungen aus der Finanzierungstätigkeit**	**1 233 500,00**	**1 413 900,00**	**-180 400,00**
SA4	**Saldo (4) Geldfluss aus der Finanzierungstätigkeit (35 – 36)**	**-163 000,00**	**1 620 600,00**	**-1 783 600,00**
SA5	**Saldo (5) Geldfluss aus der voranschlagswirksamen Gebarung (Saldo 3 + Saldo 4)**	**-375 600,00**	**-1 905 300,00**	**1 529 700,00**

1. NVA Finanzierungshaushalt Gesamt 1. und 2. Ebene (Anlage 1b) - interne Vergütungen enthalten

MVAG	Mittelverwendungs- und aufbringungsgruppen (1. und 2. Ebene)	VA 2021 inkl. NVA	VA 2021	1. NVA
311	**Einzahlungen aus der operativen Verwaltungstätigkeit**	**26 732 900,00**	**24 915 300,00**	**1 817 600,00**
3111	Einzahlungen aus eigenen Abgaben	8 592 400,00	8 171 000,00	421 400,00
3112	Einzahlungen aus Ertragsanteilen	8 126 700,00	7 057 000,00	1 069 700,00
3113	Einzahlungen aus Gebühren	4 191 300,00	4 206 300,00	-15 000,00
3114	Einzahlungen aus Leistungen	2 100 800,00	1 774 200,00	326 600,00
3115	Einzahlungen aus Besitz und wirtschaftlicher Tätigkeit	1 877 800,00	1 973 500,00	-95 700,00
3116	Einzahlungen aus Veräußerung von geringwertigen Wirtschaftsgütern (GWG) und sonstige Einzahlungen	1 843 900,00	1 733 300,00	110 600,00
312	**Einzahlungen aus Transfers (ohne Kapitaltransfers)**	**1 304 300,00**	**2 210 600,00**	**-906 300,00**
3121	Transferzahlungen von Trägern des öffentlichen Rechts	1 258 000,00	2 171 800,00	-913 800,00
3122	Transferzahlungen von Beteiligungen	0,00	0,00	0,00
3123	Transferzahlungen von Unternehmen (inkl. Finanzunternehmen)	0,00	0,00	0,00
3124	Transferzahlungen von Haushalte und Organisationen ohne Erwerbscharakter	46 300,00	38 800,00	7 500,00
3125	Transferzahlungen vom Ausland	0,00	0,00	0,00
3126	Investitions- und Tilgungszuschüsse zwischen Unternehmungen und Betrieben der Gebietskörperschaft und der Gebietskörperschaft	0,00	0,00	0,00
313	**Einzahlungen aus Finanzerträgen**	**100,00**	**100,00**	**0,00**
3131	Einzahlungen aus Zinserträgen	100,00	100,00	0,00
3133	Einzahlungen aus Gewinnentnahmen von marktbestimmten Betrieben	0,00	0,00	0,00
3134	Sonstige Einzahlungen aus Finanzerträgen	0,00	0,00	0,00
3135	Einzahlungen aus Dividenden/Gewinnausschüttungen	0,00	0,00	0,00
31	**Summe Einzahlungen operative Gebarung**	**28 037 300,00**	**27 126 000,00**	**911 300,00**
321	**Auszahlungen aus Personalaufwand**	**6 513 100,00**	**6 266 200,00**	**246 900,00**
3211	Auszahlungen für Personalaufwand Bezüge, Nebengebühren, und Mehrleistungsvergütungen)	5 213 300,00	5 032 000,00	181 300,00
3212	Auszahlungen für gesetzliche und freiwillige Sozialaufwendungen	1 299 800,00	1 234 200,00	65 600,00
3213	Auszahlungen aus sonstigem Personalaufwand	0,00	0,00	0,00
322	**Auszahlungen aus Sachaufwand (ohne Transferaufwand)**	**11 553 800,00**	**10 845 900,00**	**707 900,00**
3221	Auszahlungen für Gebrauchs- und Verbrauchsgüter, Handelswaren	499 600,00	462 800,00	36 800,00
3222	Auszahlungen für Verwaltungs- und Betriebsaufwand	947 700,00	761 700,00	186 000,00
3223	Auszahlungen für Leasing- und Mietaufwand	2 627 200,00	2 634 000,00	-6 800,00
3224	Auszahlungen für Instandhaltung	1 398 800,00	1 206 500,00	192 300,00
3225	Sonstige Auszahlungen aus Sachaufwand	6 080 500,00	5 780 900,00	299 600,00
323	**Auszahlungen aus Transfers (ohne Kapitaltransfers)**	**6 468 200,00**	**6 355 000,00**	**113 200,00**
3231	Transferzahlungen an Träger des öffentlichen Rechts	5 739 000,00	5 632 500,00	106 500,00
3232	Transferzahlungen an Beteiligungen	200 000,00	200 000,00	0,00
3233	Transferzahlungen an Unternehmen (inkl. Finanzunternehmen)	0,00	0,00	0,00
3234	Transferzahlungen an Haushalte und Organisationen ohne Erwerbscharakter	529 200,00	522 500,00	6 700,00

MVAG	Mittelverwendungs- und aufbringungsgruppen (1. und 2. Ebene)	VA 2021 inkl. NVA	VA 2021	1. NVA
3235	Transferzahlungen an das Ausland	0,00	0,00	0,00
3236	Investitions- und Tilgungszuschüsse zwischen Unternehmungen und Betrieben der Gebietskörperschaft und der Gebietskörperschaft	0,00	0,00	0,00
324	**Auszahlungen aus Finanzaufwand**	**1 488 000,00**	**1 509 200,00**	**-21 200,00**
3241	Auszahlungen für Zinsaufwand, für Finanzierungsleasing, für Forderungskauf, für Finanzschulden und derivative Finanzinstrumente m	1 480 900,00	1 503 100,00	-22 200,00
3242	Auszahlungen für Zinsen aus derivativen Finanzinstrumenten ohne Grundgeschäft	0,00	0,00	0,00
3243	Auszahlung aus Gewinnentnahmen von marktbestimmten Betrieben	0,00	0,00	0,00
3244	Sonstige Auszahlungen aus Finanzaufwendungen	7 100,00	6 100,00	1 000,00
32	**Summe Auszahlungen operative Gebarung**	**26 023 100,00**	**24 976 300,00**	**1 046 800,00**
SA1	**Saldo (1) Geldfluss aus der Operativen Gebarung (31 – 32)**	**2 014 200,00**	**2 149 700,00**	**-135 500,00**
331	**Einzahlungen aus der Investitionstätigkeit**	**600,00**	**0,00**	**600,00**
3311	Einzahlungen aus der Veräußerung von immateriellem Vermögen	0,00	0,00	0,00
3312	Einzahlungen aus der Veräußerung von Grundstücken und Grundstückeinrichtungen	600,00	0,00	600,00
3313	Einzahlungen aus der Veräußerung von Gebäuden und Bauten	0,00	0,00	0,00
3314	Einzahlungen aus der Veräußerung von technischen Anlagen, Fahrzeuge und Maschinen	0,00	0,00	0,00
3315	Einzahlungen aus der Veräußerung von Amts-, Betriebs- und Geschäftsausstattung	0,00	0,00	0,00
3316	Einzahlungen aus der Veräußerung von Kulturgütern	0,00	0,00	0,00
3317	Einzahlungen aus der Veräußerung von Beteiligungen	0,00	0,00	0,00
332	**Einzahlungen aus der Rückzahlung von Darlehen sowie gewährten Vorschüssen**	**0,00**	**0,00**	**0,00**
3321	Einzahlungen aus Darlehen an Träger des öffentlichen Rechts	0,00	0,00	0,00
3322	Einzahlungen aus Darlehen an Beteiligungen	0,00	0,00	0,00
3323	Einzahlungen aus Darlehen an Unternehmen und Haushalte	0,00	0,00	0,00
3325	Einzahlungen aus Vorschüssen und Anzahlungen	0,00	0,00	0,00
333	**Einzahlungen aus Kapitaltransfers**	**1 298 600,00**	**332 800,00**	**965 800,00**
3331	Kapitaltransferzahlungen von Trägern des öffentlichen Rechts	1 098 600,00	132 800,00	965 800,00
3332	Kapitaltransferzahlungen von Beteiligungen	0,00	0,00	0,00
3333	Kapitaltransferzahlungen von Unternehmen	0,00	0,00	0,00
3334	Kapitaltransferzahlungen von Haushalten und Organisationen ohne Erwerbscharakter	200 000,00	200 000,00	0,00
3335	Kapitaltransferzahlungen vom Ausland	0,00	0,00	0,00
33	**Summe Einzahlungen investive Gebarung**	**1 299 200,00**	**332 800,00**	**966 400,00**
341	**Auszahlungen aus der Investitionstätigkeit**	**3 522 000,00**	**6 004 400,00**	**-2 482 400,00**
3411	Auszahlungen für den Erwerb von immateriellem Vermögen	191 600,00	154 600,00	37 000,00
3412	Auszahlungen für den Erwerb von Grundstücken und Grundstückseinrichtungen	3 000 000,00	3 452 400,00	-452 400,00
3413	Auszahlungen für den Erwerb von Gebäuden und Bauten	88 900,00	2 266 800,00	-2 177 900,00
3414	Auszahlungen für den Erwerb von technischen Anlagen, Fahrzeuge und Maschinen	20 000,00	28 300,00	-8 300,00

MVAG	Mittelverwendungs- und aufbringungsgruppen (1. und 2. Ebene)	VA 2021 inkl. NVA	VA 2021	1. NVA
3415	Auszahlungen für den Erwerb von Amts-, Betriebs- und Geschäftsausstattung	221 500,00	102 300,00	119 200,00
3416	Auszahlungen für den Erwerb von Kulturgütern	0,00	0,00	0,00
3417	Auszahlungen für den Erwerb von Beteiligungen	0,00	0,00	0,00
342	**Auszahlungen von gewährten Darlehen sowie gewährten Vorschüssen**	**0,00**	**0,00**	**0,00**
3421	Auszahlung von Darlehen an Träger des öffentlichen Rechts	0,00	0,00	0,00
3422	Auszahlung von Darlehen an Beteiligungen	0,00	0,00	0,00
3423	Auszahlung von Darlehen an Unternehmen und Haushalte	0,00	0,00	0,00
3425	Auszahlungen von Vorschüssen und Anzahlungen	0,00	0,00	0,00
343	**Auszahlungen aus Kapitaltransfers**	**4 000,00**	**4 000,00**	**0,00**
3431	Kapitaltransferzahlungen an Träger des öffentlichen Rechts	0,00	0,00	0,00
3432	Kapitaltransferzahlungen an Beteiligungen	0,00	0,00	0,00
3433	Kapitaltransferzahlungen an Unternehmen (Finanzunternehmen)	4 000,00	4 000,00	0,00
3434	Kapitaltransferzahlungen an Haushalte und Organisationen ohne Erwerbscharakter	0,00	0,00	0,00
3435	Kapitaltransferzahlungen an das Ausland	0,00	0,00	0,00
34	**Summe Auszahlungen investive Gebarung**	**3 526 000,00**	**6 008 400,00**	**-2 482 400,00**
SA2	**Saldo (2) Geldfluss aus der Investiven Gebarung (33 – 34)**	**-2 226 800,00**	**-5 675 600,00**	**3 448 800,00**
SA3	**Saldo (3) Nettofinanzierungssaldo (Saldo 1 + Saldo 2)**	**-212 600,00**	**-3 525 900,00**	**3 313 300,00**
351	**Einzahlungen aus der Aufnahme von Finanzschulden**	**1 070 500,00**	**3 034 500,00**	**-1 964 000,00**
3511	Einzahlungen aus empfangenen Darlehen von öffentlichen Körperschaften und Rechtsträgern	0,00	0,00	0,00
3512	Einzahlungen aus empfangenen Darlehen von Beteiligungen	0,00	0,00	0,00
3513	Einzahlungen aus empfangenen Darlehen von Unternehmen und privaten Haushalten	0,00	0,00	0,00
3514	Einzahlungen aus Finanzschulden (Finanzunternehmen)	1 070 500,00	3 034 500,00	-1 964 000,00
353	**Einzahlungen infolge eines Kapitaltausch bei derivativen Finanzinstrumenten mit Grundgeschäft**	**0,00**	**0,00**	**0,00**
3530	Einzahlungen infolge eines Kapitaltausch bei derivativen Finanzinstrumenten mit Grundgeschäft	0,00	0,00	0,00
355	**Einzahlungen aus dem Abgang von Finanzinstrumenten**	**0,00**	**0,00**	**0,00**
3550	Einzahlungen aus dem Abgang von Finanzinstrumenten	0,00	0,00	0,00
35	**Summe Einzahlungen aus der Finanzierungstätigkeit**	**1 070 500,00**	**3 034 500,00**	**-1 964 000,00**
361	**Auszahlungen aus der Tilgung von Finanzschulden**	**1 226 000,00**	**1 406 400,00**	**-180 400,00**
3611	Auszahlungen aus empfangenen Darlehen von öffentlichen Körperschaften und Rechtsträgern	200,00	200,00	0,00
3612	Auszahlungen aus empfangenen Darlehen von Beteiligungen	0,00	0,00	0,00
3613	Auszahlungen aus empfangenen Darlehen von Unternehmen und privaten Haushalten	0,00	0,00	0,00
3614	Auszahlungen aus Finanzschulden	1 165 800,00	1 346 200,00	-180 400,00

MVAG	Mittelverwendungs- und aufbringungsgruppen (1. und 2. Ebene)	VA 2021 inkl. NVA	VA 2021	1. NVA
3615	Auszahlung aus der Rückzahlung von Leasingverbindlichkeiten	60 000,00	60 000,00	0,00
363	**Auszahlungen infolge eines Kapitaltausch bei derivativen Finanzinstrumenten mit Grundgeschäft**	**0,00**	**0,00**	**0,00**
3630	Auszahlungen infolge eines Kapitaltausch bei derivativen Finanzinstrumenten mit Grundgeschäft	0,00	0,00	0,00
365	**Auszahlungen für den Erwerb von Finanzinstrumenten**	**7 500,00**	**7 500,00**	**0,00**
3650	Auszahlungen für den Erwerb von Finanzinstrumenten	7 500,00	7 500,00	0,00
36	**Summe Auszahlungen aus der Finanzierungstätigkeit**	**1 233 500,00**	**1 413 900,00**	**-180 400,00**
SA4	**Saldo (4) Geldfluss aus der Finanzierungstätigkeit (35 – 36)**	**-163 000,00**	**1 620 600,00**	**-1 783 600,00**
SA5	**Saldo (5) Geldfluss aus der voranschlagswirksamen Gebarung (Saldo 3 + Saldo 4)**	**-375 600,00**	**-1 905 300,00**	**1 529 700,00**

1. NVA Finanzierungshaushalt Bereichsbudget 1. und 2. Ebene (Anlage 1b)

Vertretungskörper und allgemeine Verwaltung (Gruppe 0)

MVAG	Mittelverwendungs- und aufbringungsgruppen (1. und 2. Ebene)	VA 2021 inkl. NVA	VA 2021	1. NVA
311	**Einzahlungen aus der operativen Verwaltungstätigkeit**	**803 500,00**	**576 300,00**	**227 200,00**
3111	Einzahlungen aus eigenen Abgaben	0,00	0,00	0,00
3112	Einzahlungen aus Ertragsanteilen	0,00	0,00	0,00
3113	Einzahlungen aus Gebühren	0,00	0,00	0,00
3114	Einzahlungen aus Leistungen	560 900,00	345 400,00	215 500,00
3115	Einzahlungen aus Besitz und wirtschaftlicher Tätigkeit	191 300,00	191 300,00	0,00
3116	Einzahlungen aus Veräußerung von geringwertigen Wirtschaftsgütern (GWG) und sonstige Einzahlungen	51 300,00	39 600,00	11 700,00
312	**Einzahlungen aus Transfers (ohne Kapitaltransfers)**	**41 400,00**	**30 400,00**	**11 000,00**
3121	Transferzahlungen von Trägern des öffentlichen Rechts	34 700,00	23 700,00	11 000,00
3122	Transferzahlungen von Beteiligungen	0,00	0,00	0,00
3123	Transferzahlungen von Unternehmen (inkl. Finanzunternehmen)	0,00	0,00	0,00
3124	Transferzahlungen von Haushalte und Organisationen ohne Erwerbscharakter	6 700,00	6 700,00	0,00
3125	Transferzahlungen vom Ausland	0,00	0,00	0,00
3126	Investitions- und Tilgungszuschüsse zwischen Unternehmungen und Betrieben der Gebietskörperschaft und der Gebietskörperschaft	0,00	0,00	0,00
313	**Einzahlungen aus Finanzerträgen**	**0,00**	**0,00**	**0,00**
3131	Einzahlungen aus Zinserträgen	0,00	0,00	0,00
3133	Einzahlungen aus Gewinnentnahmen von marktbestimmten Betrieben	0,00	0,00	0,00
3134	Sonstige Einzahlungen aus Finanzerträgen	0,00	0,00	0,00
3135	Einzahlungen aus Dividenden/Gewinnausschüttungen	0,00	0,00	0,00
31	**Summe Einzahlungen operative Gebarung**	**844 900,00**	**606 700,00**	**238 200,00**
321	**Auszahlungen aus Personalaufwand**	**1 655 300,00**	**1 558 800,00**	**96 500,00**
3211	Auszahlungen für Personalaufwand Bezüge, Nebengebühren, und Mehrleistungsvergütungen)	1 329 500,00	1 272 000,00	57 500,00
3212	Auszahlungen für gesetzliche und freiwillige Sozialaufwendungen	325 800,00	286 800,00	39 000,00
3213	Auszahlungen aus sonstigem Personalaufwand	0,00	0,00	0,00
322	**Auszahlungen aus Sachaufwand (ohne Transferaufwand)**	**1 988 700,00**	**1 667 000,00**	**321 700,00**
3221	Auszahlungen für Gebrauchs- und Verbrauchsgüter, Handelswaren	31 400,00	36 000,00	-4 600,00
3222	Auszahlungen für Verwaltungs- und Betriebsaufwand	352 300,00	190 800,00	161 500,00
3223	Auszahlungen für Leasing- und Mietaufwand	182 100,00	180 800,00	1 300,00
3224	Auszahlungen für Instandhaltung	77 800,00	44 500,00	33 300,00
3225	Sonstige Auszahlungen aus Sachaufwand	1 345 100,00	1 214 900,00	130 200,00
323	**Auszahlungen aus Transfers (ohne Kapitaltransfers)**	**400 700,00**	**392 700,00**	**8 000,00**
3231	Transferzahlungen an Träger des öffentlichen Rechts	74 700,00	74 700,00	0,00
3232	Transferzahlungen an Beteiligungen	0,00	0,00	0,00
3233	Transferzahlungen an Unternehmen (inkl. Finanzunternehmen)	0,00	0,00	0,00

Vertretungskörper und allgemeine Verwaltung (Gruppe 0)

MVAG	Mittelverwendungs- und aufbringungsgruppen (1. und 2. Ebene)	VA 2021 inkl. NVA	VA 2021	1. NVA
3234	Transferzahlungen an Haushalte und Organisationen ohne Erwerbscharakter	326 000,00	318 000,00	8 000,00
3235	Transferzahlungen an das Ausland	0,00	0,00	0,00
3236	Investitions- und Tilgungszuschüsse zwischen Unternehmungen und Betrieben der Gebietskörperschaft und der Gebietskörperschaft	0,00	0,00	0,00
324	**Auszahlungen aus Finanzaufwand**	**270 400,00**	**270 400,00**	**0,00**
3241	Auszahlungen für Zinsaufwand, für Finanzierungsleasing, für Forderungskauf, für Finanzschulden und derivative Finanzinstrumente m	270 400,00	270 400,00	0,00
3242	Auszahlungen für Zinsen aus derivativen Finanzinstrumenten ohne Grundgeschäft	0,00	0,00	0,00
3243	Auszahlung aus Gewinnentnahmen von marktbestimmten Betrieben	0,00	0,00	0,00
3244	Sonstige Auszahlungen aus Finanzaufwendungen	0,00	0,00	0,00
32	**Summe Auszahlungen operative Gebarung**	**4 315 100,00**	**3 888 900,00**	**426 200,00**
SA1	**Saldo (1) Geldfluss aus der Operativen Gebarung (31 – 32)**	**-3 470 200,00**	**-3 282 200,00**	**-188 000,00**
331	**Einzahlungen aus der Investitionstätigkeit**	**0,00**	**0,00**	**0,00**
3311	Einzahlungen aus der Veräußerung von immateriellem Vermögen	0,00	0,00	0,00
3312	Einzahlungen aus der Veräußerung von Grundstücken und Grundstückeinrichtungen	0,00	0,00	0,00
3313	Einzahlungen aus der Veräußerung von Gebäuden und Bauten	0,00	0,00	0,00
3314	Einzahlungen aus der Veräußerung von technischen Anlagen, Fahrzeuge und Maschinen	0,00	0,00	0,00
3315	Einzahlungen aus der Veräußerung von Amts-, Betriebs- und Geschäftsausstattung	0,00	0,00	0,00
3316	Einzahlungen aus der Veräußerung von Kulturgütern	0,00	0,00	0,00
3317	Einzahlungen aus der Veräußerung von Beteiligungen	0,00	0,00	0,00
332	**Einzahlungen aus der Rückzahlung von Darlehen sowie gewährten Vorschüssen**	**0,00**	**0,00**	**0,00**
3321	Einzahlungen aus Darlehen an Träger des öffentlichen Rechts	0,00	0,00	0,00
3322	Einzahlungen aus Darlehen an Beteiligungen	0,00	0,00	0,00
3323	Einzahlungen aus Darlehen an Unternehmen und Haushalte	0,00	0,00	0,00
3325	Einzahlungen aus Vorschüssen und Anzahlungen	0,00	0,00	0,00
333	**Einzahlungen aus Kapitaltransfers**	**0,00**	**0,00**	**0,00**
3331	Kapitaltransferzahlungen von Trägern des öffentlichen Rechts	0,00	0,00	0,00
3332	Kapitaltransferzahlungen von Beteiligungen	0,00	0,00	0,00
3333	Kapitaltransferzahlungen von Unternehmen	0,00	0,00	0,00
3334	Kapitaltransferzahlungen von Haushalten und Organisationen ohne Erwerbscharakter	0,00	0,00	0,00
3335	Kapitaltransferzahlungen vom Ausland	0,00	0,00	0,00
33	**Summe Einzahlungen investive Gebarung**	**0,00**	**0,00**	**0,00**
341	**Auszahlungen aus der Investitionstätigkeit**	**139 800,00**	**76 300,00**	**63 500,00**
3411	Auszahlungen für den Erwerb von immateriellem Vermögen	47 000,00	10 000,00	37 000,00
3412	Auszahlungen für den Erwerb von Grundstücken und Grundstückseinrichtungen	39 300,00	39 300,00	0,00

Vertretungskörper und allgemeine Verwaltung (Gruppe 0)

MVAG	Mittelverwendungs- und aufbringungsgruppen (1. und 2. Ebene)	VA 2021 inkl. NVA	VA 2021	1. NVA
3413	Auszahlungen für den Erwerb von Gebäuden und Bauten	0,00	0,00	0,00
3414	Auszahlungen für den Erwerb von technischen Anlagen, Fahrzeuge und Maschinen	700,00	0,00	700,00
3415	Auszahlungen für den Erwerb von Amts-, Betriebs- und Geschäftsausstattung	52 800,00	27 000,00	25 800,00
3416	Auszahlungen für den Erwerb von Kulturgütern	0,00	0,00	0,00
3417	Auszahlungen für den Erwerb von Beteiligungen	0,00	0,00	0,00
342	**Auszahlungen von gewährten Darlehen sowie gewährten Vorschüssen**	**0,00**	**0,00**	**0,00**
3421	Auszahlung von Darlehen an Träger des öffentlichen Rechts	0,00	0,00	0,00
3422	Auszahlung von Darlehen an Beteiligungen	0,00	0,00	0,00
3423	Auszahlung von Darlehen an Unternehmen und Haushalte	0,00	0,00	0,00
3425	Auszahlungen von Vorschüssen und Anzahlungen	0,00	0,00	0,00
343	**Auszahlungen aus Kapitaltransfers**	**0,00**	**0,00**	**0,00**
3431	Kapitaltransferzahlungen an Träger des öffentlichen Rechts	0,00	0,00	0,00
3432	Kapitaltransferzahlungen an Beteiligungen	0,00	0,00	0,00
3433	Kapitaltransferzahlungen an Unternehmen (Finanzunternehmen)	0,00	0,00	0,00
3434	Kapitaltransferzahlungen an Haushalte und Organisationen ohne Erwerbscharakter	0,00	0,00	0,00
3435	Kapitaltransferzahlungen an das Ausland	0,00	0,00	0,00
34	**Summe Auszahlungen investive Gebarung**	**139 800,00**	**76 300,00**	**63 500,00**
SA2	**Saldo (2) Geldfluss aus der Investiven Gebarung (33 – 34)**	**-139 800,00**	**-76 300,00**	**-63 500,00**
SA3	**Saldo (3) Nettofinanzierungssaldo (Saldo 1 + Saldo 2)**	**-3 610 000,00**	**-3 358 500,00**	**-251 500,00**
351	**Einzahlungen aus der Aufnahme von Finanzschulden**	**0,00**	**0,00**	**0,00**
3511	Einzahlungen aus empfangenen Darlehen von öffentlichen Körperschaften und Rechtsträgern	0,00	0,00	0,00
3512	Einzahlungen aus empfangenen Darlehen von Beteiligungen	0,00	0,00	0,00
3513	Einzahlungen aus empfangenen Darlehen von Unternehmen und privaten Haushalten	0,00	0,00	0,00
3514	Einzahlungen aus Finanzschulden (Finanzunternehmen)	0,00	0,00	0,00
353	**Einzahlungen infolge eines Kapitaltausch bei derivativen Finanzinstrumenten mit Grundgeschäft**	**0,00**	**0,00**	**0,00**
3530	Einzahlungen infolge eines Kapitaltausch bei derivativen Finanzinstrumenten mit Grundgeschäft	0,00	0,00	0,00
355	**Einzahlungen aus dem Abgang von Finanzinstrumenten**	**0,00**	**0,00**	**0,00**
3550	Einzahlungen aus dem Abgang von Finanzinstrumenten	0,00	0,00	0,00
35	**Summe Einzahlungen aus der Finanzierungstätigkeit**	**0,00**	**0,00**	**0,00**
361	**Auszahlungen aus der Tilgung von Finanzschulden**	**282 900,00**	**282 900,00**	**0,00**
3611	Auszahlungen aus empfangenen Darlehen von öffentlichen Körperschaften und Rechtsträgern	0,00	0,00	0,00

Vertretungskörper und allgemeine Verwaltung (Gruppe 0)

MVAG	Mittelverwendungs- und aufbringungsgruppen (1. und 2. Ebene)	VA 2021 inkl. NVA	VA 2021	1. NVA
3612	Auszahlungen aus empfangenen Darlehen von Beteiligungen	0,00	0,00	0,00
3613	Auszahlungen aus empfangenen Darlehen von Unternehmen und privaten Haushalten	0,00	0,00	0,00
3614	Auszahlungen aus Finanzschulden	282 900,00	282 900,00	0,00
3615	Auszahlung aus der Rückzahlung von Leasingverbindlichkeiten	0,00	0,00	0,00
363	**Auszahlungen infolge eines Kapitaltausch bei derivativen Finanzinstrumenten mit Grundgeschäft**	**0,00**	**0,00**	**0,00**
3630	Auszahlungen infolge eines Kapitaltausch bei derivativen Finanzinstrumenten mit Grundgeschäft	0,00	0,00	0,00
365	**Auszahlungen für den Erwerb von Finanzinstrumenten**	**0,00**	**0,00**	**0,00**
3650	Auszahlungen für den Erwerb von Finanzinstrumenten	0,00	0,00	0,00
36	**Summe Auszahlungen aus der Finanzierungstätigkeit**	**282 900,00**	**282 900,00**	**0,00**
SA4	**Saldo (4) Geldfluss aus der Finanzierungstätigkeit (35 – 36)**	**-282 900,00**	**-282 900,00**	**0,00**
SA5	**Saldo (5) Geldfluss aus der voranschlagswirksamen Gebarung (Saldo 3 + Saldo 4)**	**-3 892 900,00**	**-3 641 400,00**	**-251 500,00**

Öffentliche Ordnung und Sicherheit (Gruppe 1)

MVAG	Mittelverwendungs- und aufbringungsgruppen (1. und 2. Ebene)	VA 2021 inkl. NVA	VA 2021	1. NVA
311	**Einzahlungen aus der operativen Verwaltungstätigkeit**	**1 200,00**	**1 200,00**	**0,00**
3111	Einzahlungen aus eigenen Abgaben	0,00	0,00	0,00
3112	Einzahlungen aus Ertragsanteilen	0,00	0,00	0,00
3113	Einzahlungen aus Gebühren	0,00	0,00	0,00
3114	Einzahlungen aus Leistungen	700,00	700,00	0,00
3115	Einzahlungen aus Besitz und wirtschaftlicher Tätigkeit	300,00	300,00	0,00
3116	Einzahlungen aus Veräußerung von geringwertigen Wirtschaftsgütern (GWG) und sonstige Einzahlungen	200,00	200,00	0,00
312	**Einzahlungen aus Transfers (ohne Kapitaltransfers)**	**200 000,00**	**1 165 800,00**	**-965 800,00**
3121	Transferzahlungen von Trägern des öffentlichen Rechts	200 000,00	1 165 800,00	-965 800,00
3122	Transferzahlungen von Beteiligungen	0,00	0,00	0,00
3123	Transferzahlungen von Unternehmen (inkl. Finanzunternehmen)	0,00	0,00	0,00
3124	Transferzahlungen von Haushalte und Organisationen ohne Erwerbscharakter	0,00	0,00	0,00
3125	Transferzahlungen vom Ausland	0,00	0,00	0,00
3126	Investitions- und Tilgungszuschüsse zwischen Unternehmungen und Betrieben der Gebietskörperschaft und der Gebietskörperschaft	0,00	0,00	0,00
313	**Einzahlungen aus Finanzerträgen**	**0,00**	**0,00**	**0,00**
3131	Einzahlungen aus Zinserträgen	0,00	0,00	0,00
3133	Einzahlungen aus Gewinnentnahmen von marktbestimmten Betrieben	0,00	0,00	0,00
3134	Sonstige Einzahlungen aus Finanzerträgen	0,00	0,00	0,00
3135	Einzahlungen aus Dividenden/Gewinnausschüttungen	0,00	0,00	0,00
31	**Summe Einzahlungen operative Gebarung**	**201 200,00**	**1 167 000,00**	**-965 800,00**
321	**Auszahlungen aus Personalaufwand**	**0,00**	**0,00**	**0,00**
3211	Auszahlungen für Personalaufwand Bezüge, Nebengebühren, und Mehrleistungsvergütungen)	0,00	0,00	0,00
3212	Auszahlungen für gesetzliche und freiwillige Sozialaufwendungen	0,00	0,00	0,00
3213	Auszahlungen aus sonstigem Personalaufwand	0,00	0,00	0,00
322	**Auszahlungen aus Sachaufwand (ohne Transferaufwand)**	**56 000,00**	**50 800,00**	**5 200,00**
3221	Auszahlungen für Gebrauchs- und Verbrauchsgüter, Handelswaren	6 700,00	4 200,00	2 500,00
3222	Auszahlungen für Verwaltungs- und Betriebsaufwand	21 100,00	21 100,00	0,00
3223	Auszahlungen für Leasing- und Mietaufwand	1 200,00	1 200,00	0,00
3224	Auszahlungen für Instandhaltung	3 500,00	2 000,00	1 500,00
3225	Sonstige Auszahlungen aus Sachaufwand	23 500,00	22 300,00	1 200,00
323	**Auszahlungen aus Transfers (ohne Kapitaltransfers)**	**50 000,00**	**50 000,00**	**0,00**
3231	Transferzahlungen an Träger des öffentlichen Rechts	50 000,00	50 000,00	0,00
3232	Transferzahlungen an Beteiligungen	0,00	0,00	0,00
3233	Transferzahlungen an Unternehmen (inkl. Finanzunternehmen)	0,00	0,00	0,00

Öffentliche Ordnung und Sicherheit (Gruppe 1)

MVAG	Mittelverwendungs- und aufbringungsgruppen (1. und 2. Ebene)	VA 2021 inkl. NVA	VA 2021	1. NVA
3234	Transferzahlungen an Haushalte und Organisationen ohne Erwerbscharakter	0,00	0,00	0,00
3235	Transferzahlungen an das Ausland	0,00	0,00	0,00
3236	Investitions- und Tilgungszuschüsse zwischen Unternehmungen und Betrieben der Gebietskörperschaft und der Gebietskörperschaft	0,00	0,00	0,00
324	**Auszahlungen aus Finanzaufwand**	**24 800,00**	**29 800,00**	**-5 000,00**
3241	Auszahlungen für Zinsaufwand, für Finanzierungsleasing, für Forderungskauf, für Finanzschulden und derivative Finanzinstrumente m	24 800,00	29 800,00	-5 000,00
3242	Auszahlungen für Zinsen aus derivativen Finanzinstrumenten ohne Grundgeschäft	0,00	0,00	0,00
3243	Auszahlung aus Gewinnentnahmen von marktbestimmten Betrieben	0,00	0,00	0,00
3244	Sonstige Auszahlungen aus Finanzaufwendungen	0,00	0,00	0,00
32	**Summe Auszahlungen operative Gebarung**	**130 800,00**	**130 600,00**	**200,00**
SA1	**Saldo (1) Geldfluss aus der Operativen Gebarung (31 – 32)**	**70 400,00**	**1 036 400,00**	**-966 000,00**
331	**Einzahlungen aus der Investitionstätigkeit**	**0,00**	**0,00**	**0,00**
3311	Einzahlungen aus der Veräußerung von immateriellem Vermögen	0,00	0,00	0,00
3312	Einzahlungen aus der Veräußerung von Grundstücken und Grundstückeinrichtungen	0,00	0,00	0,00
3313	Einzahlungen aus der Veräußerung von Gebäuden und Bauten	0,00	0,00	0,00
3314	Einzahlungen aus der Veräußerung von technischen Anlagen, Fahrzeuge und Maschinen	0,00	0,00	0,00
3315	Einzahlungen aus der Veräußerung von Amts-, Betriebs- und Geschäftsausstattung	0,00	0,00	0,00
3316	Einzahlungen aus der Veräußerung von Kulturgütern	0,00	0,00	0,00
3317	Einzahlungen aus der Veräußerung von Beteiligungen	0,00	0,00	0,00
332	**Einzahlungen aus der Rückzahlung von Darlehen sowie gewährten Vorschüssen**	**0,00**	**0,00**	**0,00**
3321	Einzahlungen aus Darlehen an Träger des öffentlichen Rechts	0,00	0,00	0,00
3322	Einzahlungen aus Darlehen an Beteiligungen	0,00	0,00	0,00
3323	Einzahlungen aus Darlehen an Unternehmen und Haushalte	0,00	0,00	0,00
3325	Einzahlungen aus Vorschüssen und Anzahlungen	0,00	0,00	0,00
333	**Einzahlungen aus Kapitaltransfers**	**965 800,00**	**0,00**	**965 800,00**
3331	Kapitaltransferzahlungen von Trägern des öffentlichen Rechts	965 800,00	0,00	965 800,00
3332	Kapitaltransferzahlungen von Beteiligungen	0,00	0,00	0,00
3333	Kapitaltransferzahlungen von Unternehmen	0,00	0,00	0,00
3334	Kapitaltransferzahlungen von Haushalten und Organisationen ohne Erwerbscharakter	0,00	0,00	0,00
3335	Kapitaltransferzahlungen vom Ausland	0,00	0,00	0,00
33	**Summe Einzahlungen investive Gebarung**	**965 800,00**	**0,00**	**965 800,00**
341	**Auszahlungen aus der Investitionstätigkeit**	**57 600,00**	**2 245 600,00**	**-2 188 000,00**
3411	Auszahlungen für den Erwerb von immateriellem Vermögen	0,00	0,00	0,00
3412	Auszahlungen für den Erwerb von Grundstücken und Grundstückseinrichtungen	8 800,00	8 800,00	0,00

Öffentliche Ordnung und Sicherheit (Gruppe 1)

MVAG	Mittelverwendungs- und aufbringungsgruppen (1. und 2. Ebene)	VA 2021 inkl. NVA	VA 2021	1. NVA
3413	Auszahlungen für den Erwerb von Gebäuden und Bauten	48 800,00	2 236 800,00	-2 188 000,00
3414	Auszahlungen für den Erwerb von technischen Anlagen, Fahrzeuge und Maschinen	0,00	0,00	0,00
3415	Auszahlungen für den Erwerb von Amts-, Betriebs- und Geschäftsausstattung	0,00	0,00	0,00
3416	Auszahlungen für den Erwerb von Kulturgütern	0,00	0,00	0,00
3417	Auszahlungen für den Erwerb von Beteiligungen	0,00	0,00	0,00
342	**Auszahlungen von gewährten Darlehen sowie gewährten Vorschüssen**	**0,00**	**0,00**	**0,00**
3421	Auszahlung von Darlehen an Träger des öffentlichen Rechts	0,00	0,00	0,00
3422	Auszahlung von Darlehen an Beteiligungen	0,00	0,00	0,00
3423	Auszahlung von Darlehen an Unternehmen und Haushalte	0,00	0,00	0,00
3425	Auszahlungen von Vorschüssen und Anzahlungen	0,00	0,00	0,00
343	**Auszahlungen aus Kapitaltransfers**	**0,00**	**0,00**	**0,00**
3431	Kapitaltransferzahlungen an Träger des öffentlichen Rechts	0,00	0,00	0,00
3432	Kapitaltransferzahlungen an Beteiligungen	0,00	0,00	0,00
3433	Kapitaltransferzahlungen an Unternehmen (Finanzunternehmen)	0,00	0,00	0,00
3434	Kapitaltransferzahlungen an Haushalte und Organisationen ohne Erwerbscharakter	0,00	0,00	0,00
3435	Kapitaltransferzahlungen an das Ausland	0,00	0,00	0,00
34	**Summe Auszahlungen investive Gebarung**	**57 600,00**	**2 245 600,00**	**-2 188 000,00**
SA2	**Saldo (2) Geldfluss aus der Investiven Gebarung (33 – 34)**	**908 200,00**	**-2 245 600,00**	**3 153 800,00**
SA3	**Saldo (3) Nettofinanzierungssaldo (Saldo 1 + Saldo 2)**	**978 600,00**	**-1 209 200,00**	**2 187 800,00**
351	**Einzahlungen aus der Aufnahme von Finanzschulden**	**0,00**	**1 071 000,00**	**-1 071 000,00**
3511	Einzahlungen aus empfangenen Darlehen von öffentlichen Körperschaften und Rechtsträgern	0,00	0,00	0,00
3512	Einzahlungen aus empfangenen Darlehen von Beteiligungen	0,00	0,00	0,00
3513	Einzahlungen aus empfangenen Darlehen von Unternehmen und privaten Haushalten	0,00	0,00	0,00
3514	Einzahlungen aus Finanzschulden (Finanzunternehmen)	0,00	1 071 000,00	-1 071 000,00
353	**Einzahlungen infolge eines Kapitaltausch bei derivativen Finanzinstrumenten mit Grundgeschäft**	**0,00**	**0,00**	**0,00**
3530	Einzahlungen infolge eines Kapitaltausch bei derivativen Finanzinstrumenten mit Grundgeschäft	0,00	0,00	0,00
355	**Einzahlungen aus dem Abgang von Finanzinstrumenten**	**0,00**	**0,00**	**0,00**
3550	Einzahlungen aus dem Abgang von Finanzinstrumenten	0,00	0,00	0,00
35	**Summe Einzahlungen aus der Finanzierungstätigkeit**	**0,00**	**1 071 000,00**	**-1 071 000,00**
361	**Auszahlungen aus der Tilgung von Finanzschulden**	**0,00**	**30 000,00**	**-30 000,00**
3611	Auszahlungen aus empfangenen Darlehen von öffentlichen Körperschaften und Rechtsträgern	0,00	0,00	0,00

Öffentliche Ordnung und Sicherheit (Gruppe 1)

MVAG	Mittelverwendungs- und aufbringungsgruppen (1. und 2. Ebene)	VA 2021 inkl. NVA	VA 2021	1. NVA
3612	Auszahlungen aus empfangenen Darlehen von Beteiligungen	0,00	0,00	0,00
3613	Auszahlungen aus empfangenen Darlehen von Unternehmen und privaten Haushalten	0,00	0,00	0,00
3614	Auszahlungen aus Finanzschulden	0,00	30 000,00	-30 000,00
3615	Auszahlung aus der Rückzahlung von Leasingverbindlichkeiten	0,00	0,00	0,00
363	**Auszahlungen infolge eines Kapitaltausch bei derivativen Finanzinstrumenten mit Grundgeschäft**	**0,00**	**0,00**	**0,00**
3630	Auszahlungen infolge eines Kapitaltausch bei derivativen Finanzinstrumenten mit Grundgeschäft	0,00	0,00	0,00
365	**Auszahlungen für den Erwerb von Finanzinstrumenten**	**0,00**	**0,00**	**0,00**
3650	Auszahlungen für den Erwerb von Finanzinstrumenten	0,00	0,00	0,00
36	**Summe Auszahlungen aus der Finanzierungstätigkeit**	**0,00**	**30 000,00**	**-30 000,00**
SA4	**Saldo (4) Geldfluss aus der Finanzierungstätigkeit (35 – 36)**	**0,00**	**1 041 000,00**	**-1 041 000,00**
SA5	**Saldo (5) Geldfluss aus der voranschlagswirksamen Gebarung (Saldo 3 + Saldo 4)**	**978 600,00**	**-168 200,00**	**1 146 800,00**

Unterricht, Erziehung, Sport und Wissenschaft (Gruppe 2)

MVAG	Mittelverwendungs- und aufbringungsgruppen (1. und 2. Ebene)	VA 2021 inkl. NVA	VA 2021	1. NVA
311	**Einzahlungen aus der operativen Verwaltungstätigkeit**	**1 060 200,00**	**1 036 900,00**	**23 300,00**
3111	Einzahlungen aus eigenen Abgaben	0,00	0,00	0,00
3112	Einzahlungen aus Ertragsanteilen	0,00	0,00	0,00
3113	Einzahlungen aus Gebühren	0,00	0,00	0,00
3114	Einzahlungen aus Leistungen	849 900,00	804 700,00	45 200,00
3115	Einzahlungen aus Besitz und wirtschaftlicher Tätigkeit	138 500,00	185 500,00	-47 000,00
3116	Einzahlungen aus Veräußerung von geringwertigen Wirtschaftsgütern (GWG) und sonstige Einzahlungen	71 800,00	46 700,00	25 100,00
312	**Einzahlungen aus Transfers (ohne Kapitaltransfers)**	**142 700,00**	**126 400,00**	**16 300,00**
3121	Transferzahlungen von Trägern des öffentlichen Rechts	142 700,00	126 400,00	16 300,00
3122	Transferzahlungen von Beteiligungen	0,00	0,00	0,00
3123	Transferzahlungen von Unternehmen (inkl. Finanzunternehmen)	0,00	0,00	0,00
3124	Transferzahlungen von Haushalte und Organisationen ohne Erwerbscharakter	0,00	0,00	0,00
3125	Transferzahlungen vom Ausland	0,00	0,00	0,00
3126	Investitions- und Tilgungszuschüsse zwischen Unternehmungen und Betrieben der Gebietskörperschaft und der Gebietskörperschaft	0,00	0,00	0,00
313	**Einzahlungen aus Finanzerträgen**	**0,00**	**0,00**	**0,00**
3131	Einzahlungen aus Zinserträgen	0,00	0,00	0,00
3133	Einzahlungen aus Gewinnentnahmen von marktbestimmten Betrieben	0,00	0,00	0,00
3134	Sonstige Einzahlungen aus Finanzerträgen	0,00	0,00	0,00
3135	Einzahlungen aus Dividenden/Gewinnausschüttungen	0,00	0,00	0,00
31	**Summe Einzahlungen operative Gebarung**	**1 202 900,00**	**1 163 300,00**	**39 600,00**
321	**Auszahlungen aus Personalaufwand**	**1 571 400,00**	**1 494 900,00**	**76 500,00**
3211	Auszahlungen für Personalaufwand Bezüge, Nebengebühren, und Mehrleistungsvergütungen)	1 245 800,00	1 185 900,00	59 900,00
3212	Auszahlungen für gesetzliche und freiwillige Sozialaufwendungen	325 600,00	309 000,00	16 600,00
3213	Auszahlungen aus sonstigem Personalaufwand	0,00	0,00	0,00
322	**Auszahlungen aus Sachaufwand (ohne Transferaufwand)**	**2 488 800,00**	**2 171 900,00**	**316 900,00**
3221	Auszahlungen für Gebrauchs- und Verbrauchsgüter, Handelswaren	200 900,00	182 000,00	18 900,00
3222	Auszahlungen für Verwaltungs- und Betriebsaufwand	253 800,00	230 800,00	23 000,00
3223	Auszahlungen für Leasing- und Mietaufwand	800 900,00	779 900,00	21 000,00
3224	Auszahlungen für Instandhaltung	279 600,00	190 000,00	89 600,00
3225	Sonstige Auszahlungen aus Sachaufwand	953 600,00	789 200,00	164 400,00
323	**Auszahlungen aus Transfers (ohne Kapitaltransfers)**	**134 200,00**	**126 500,00**	**7 700,00**
3231	Transferzahlungen an Träger des öffentlichen Rechts	0,00	0,00	0,00
3232	Transferzahlungen an Beteiligungen	0,00	0,00	0,00
3233	Transferzahlungen an Unternehmen (inkl. Finanzunternehmen)	0,00	0,00	0,00

Unterricht, Erziehung, Sport und Wissenschaft (Gruppe 2)

MVAG	Mittelverwendungs- und aufbringungsgruppen (1. und 2. Ebene)	VA 2021 inkl. NVA	VA 2021	1. NVA
3234	Transferzahlungen an Haushalte und Organisationen ohne Erwerbscharakter	134 200,00	126 500,00	7 700,00
3235	Transferzahlungen an das Ausland	0,00	0,00	0,00
3236	Investitions- und Tilgungszuschüsse zwischen Unternehmungen und Betrieben der Gebietskörperschaft und der Gebietskörperschaft	0,00	0,00	0,00
324	**Auszahlungen aus Finanzaufwand**	**327 800,00**	**327 800,00**	**0,00**
3241	Auszahlungen für Zinsaufwand, für Finanzierungsleasing, für Forderungskauf, für Finanzschulden und derivative Finanzinstrumente m	327 800,00	327 800,00	0,00
3242	Auszahlungen für Zinsen aus derivativen Finanzinstrumenten ohne Grundgeschäft	0,00	0,00	0,00
3243	Auszahlung aus Gewinnentnahmen von marktbestimmten Betrieben	0,00	0,00	0,00
3244	Sonstige Auszahlungen aus Finanzaufwendungen	0,00	0,00	0,00
32	**Summe Auszahlungen operative Gebarung**	**4 522 200,00**	**4 121 100,00**	**401 100,00**
SA1	**Saldo (1) Geldfluss aus der Operativen Gebarung (31 – 32)**	**-3 319 300,00**	**-2 957 800,00**	**-361 500,00**
331	**Einzahlungen aus der Investitionstätigkeit**	**0,00**	**0,00**	**0,00**
3311	Einzahlungen aus der Veräußerung von immateriellem Vermögen	0,00	0,00	0,00
3312	Einzahlungen aus der Veräußerung von Grundstücken und Grundstückeinrichtungen	0,00	0,00	0,00
3313	Einzahlungen aus der Veräußerung von Gebäuden und Bauten	0,00	0,00	0,00
3314	Einzahlungen aus der Veräußerung von technischen Anlagen, Fahrzeuge und Maschinen	0,00	0,00	0,00
3315	Einzahlungen aus der Veräußerung von Amts-, Betriebs- und Geschäftsausstattung	0,00	0,00	0,00
3316	Einzahlungen aus der Veräußerung von Kulturgütern	0,00	0,00	0,00
3317	Einzahlungen aus der Veräußerung von Beteiligungen	0,00	0,00	0,00
332	**Einzahlungen aus der Rückzahlung von Darlehen sowie gewährten Vorschüssen**	**0,00**	**0,00**	**0,00**
3321	Einzahlungen aus Darlehen an Träger des öffentlichen Rechts	0,00	0,00	0,00
3322	Einzahlungen aus Darlehen an Beteiligungen	0,00	0,00	0,00
3323	Einzahlungen aus Darlehen an Unternehmen und Haushalte	0,00	0,00	0,00
3325	Einzahlungen aus Vorschüssen und Anzahlungen	0,00	0,00	0,00
333	**Einzahlungen aus Kapitaltransfers**	**0,00**	**0,00**	**0,00**
3331	Kapitaltransferzahlungen von Trägern des öffentlichen Rechts	0,00	0,00	0,00
3332	Kapitaltransferzahlungen von Beteiligungen	0,00	0,00	0,00
3333	Kapitaltransferzahlungen von Unternehmen	0,00	0,00	0,00
3334	Kapitaltransferzahlungen von Haushalten und Organisationen ohne Erwerbscharakter	0,00	0,00	0,00
3335	Kapitaltransferzahlungen vom Ausland	0,00	0,00	0,00
33	**Summe Einzahlungen investive Gebarung**	**0,00**	**0,00**	**0,00**
341	**Auszahlungen aus der Investitionstätigkeit**	**178 100,00**	**153 000,00**	**25 100,00**
3411	Auszahlungen für den Erwerb von immateriellem Vermögen	600,00	600,00	0,00
3412	Auszahlungen für den Erwerb von Grundstücken und Grundstückseinrichtungen	124 900,00	114 800,00	10 100,00

Unterricht, Erziehung, Sport und Wissenschaft (Gruppe 2)

MVAG	Mittelverwendungs- und aufbringungsgruppen (1. und 2. Ebene)	VA 2021 inkl. NVA	VA 2021	1. NVA
3413	Auszahlungen für den Erwerb von Gebäuden und Bauten	0,00	0,00	0,00
3414	Auszahlungen für den Erwerb von technischen Anlagen, Fahrzeuge und Maschinen	3 000,00	3 000,00	0,00
3415	Auszahlungen für den Erwerb von Amts-, Betriebs- und Geschäftsausstattung	49 600,00	34 600,00	15 000,00
3416	Auszahlungen für den Erwerb von Kulturgütern	0,00	0,00	0,00
3417	Auszahlungen für den Erwerb von Beteiligungen	0,00	0,00	0,00
342	**Auszahlungen von gewährten Darlehen sowie gewährten Vorschüssen**	**0,00**	**0,00**	**0,00**
3421	Auszahlung von Darlehen an Träger des öffentlichen Rechts	0,00	0,00	0,00
3422	Auszahlung von Darlehen an Beteiligungen	0,00	0,00	0,00
3423	Auszahlung von Darlehen an Unternehmen und Haushalte	0,00	0,00	0,00
3425	Auszahlungen von Vorschüssen und Anzahlungen	0,00	0,00	0,00
343	**Auszahlungen aus Kapitaltransfers**	**0,00**	**0,00**	**0,00**
3431	Kapitaltransferzahlungen an Träger des öffentlichen Rechts	0,00	0,00	0,00
3432	Kapitaltransferzahlungen an Beteiligungen	0,00	0,00	0,00
3433	Kapitaltransferzahlungen an Unternehmen (Finanzunternehmen)	0,00	0,00	0,00
3434	Kapitaltransferzahlungen an Haushalte und Organisationen ohne Erwerbscharakter	0,00	0,00	0,00
3435	Kapitaltransferzahlungen an das Ausland	0,00	0,00	0,00
34	**Summe Auszahlungen investive Gebarung**	**178 100,00**	**153 000,00**	**25 100,00**
SA2	**Saldo (2) Geldfluss aus der Investiven Gebarung (33 – 34)**	**-178 100,00**	**-153 000,00**	**-25 100,00**
SA3	**Saldo (3) Nettofinanzierungssaldo (Saldo 1 + Saldo 2)**	**-3 497 400,00**	**-3 110 800,00**	**-386 600,00**
351	**Einzahlungen aus der Aufnahme von Finanzschulden**	**0,00**	**0,00**	**0,00**
3511	Einzahlungen aus empfangenen Darlehen von öffentlichen Körperschaften und Rechtsträgern	0,00	0,00	0,00
3512	Einzahlungen aus empfangenen Darlehen von Beteiligungen	0,00	0,00	0,00
3513	Einzahlungen aus empfangenen Darlehen von Unternehmen und privaten Haushalten	0,00	0,00	0,00
3514	Einzahlungen aus Finanzschulden (Finanzunternehmen)	0,00	0,00	0,00
353	**Einzahlungen infolge eines Kapitaltausch bei derivativen Finanzinstrumenten mit Grundgeschäft**	**0,00**	**0,00**	**0,00**
3530	Einzahlungen infolge eines Kapitaltausch bei derivativen Finanzinstrumenten mit Grundgeschäft	0,00	0,00	0,00
355	**Einzahlungen aus dem Abgang von Finanzinstrumenten**	**0,00**	**0,00**	**0,00**
3550	Einzahlungen aus dem Abgang von Finanzinstrumenten	0,00	0,00	0,00
35	**Summe Einzahlungen aus der Finanzierungstätigkeit**	**0,00**	**0,00**	**0,00**
361	**Auszahlungen aus der Tilgung von Finanzschulden**	**53 200,00**	**54 600,00**	**-1 400,00**
3611	Auszahlungen aus empfangenen Darlehen von öffentlichen Körperschaften und Rechtsträgern	0,00	0,00	0,00

Unterricht, Erziehung, Sport und Wissenschaft (Gruppe 2)

MVAG	Mittelverwendungs- und aufbringungsgruppen (1. und 2. Ebene)	VA 2021 inkl. NVA	VA 2021	1. NVA
3612	Auszahlungen aus empfangenen Darlehen von Beteiligungen	0,00	0,00	0,00
3613	Auszahlungen aus empfangenen Darlehen von Unternehmen und privaten Haushalten	0,00	0,00	0,00
3614	Auszahlungen aus Finanzschulden	53 200,00	54 600,00	-1 400,00
3615	Auszahlung aus der Rückzahlung von Leasingverbindlichkeiten	0,00	0,00	0,00
363	**Auszahlungen infolge eines Kapitaltausch bei derivativen Finanzinstrumenten mit Grundgeschäft**	**0,00**	**0,00**	**0,00**
3630	Auszahlungen infolge eines Kapitaltausch bei derivativen Finanzinstrumenten mit Grundgeschäft	0,00	0,00	0,00
365	**Auszahlungen für den Erwerb von Finanzinstrumenten**	**0,00**	**0,00**	**0,00**
3650	Auszahlungen für den Erwerb von Finanzinstrumenten	0,00	0,00	0,00
36	**Summe Auszahlungen aus der Finanzierungstätigkeit**	**53 200,00**	**54 600,00**	**-1 400,00**
SA4	**Saldo (4) Geldfluss aus der Finanzierungstätigkeit (35 – 36)**	**-53 200,00**	**-54 600,00**	**1 400,00**
SA5	**Saldo (5) Geldfluss aus der voranschlagswirksamen Gebarung (Saldo 3 + Saldo 4)**	**-3 550 600,00**	**-3 165 400,00**	**-385 200,00**

Kunst, Kultur und Kultus (Gruppe 3)

MVAG	Mittelverwendungs- und aufbringungsgruppen (1. und 2. Ebene)	VA 2021 inkl. NVA	VA 2021	1. NVA
311	**Einzahlungen aus der operativen Verwaltungstätigkeit**	**100 200,00**	**141 300,00**	**-41 100,00**
3111	Einzahlungen aus eigenen Abgaben	0,00	0,00	0,00
3112	Einzahlungen aus Ertragsanteilen	0,00	0,00	0,00
3113	Einzahlungen aus Gebühren	0,00	0,00	0,00
3114	Einzahlungen aus Leistungen	63 000,00	113 000,00	-50 000,00
3115	Einzahlungen aus Besitz und wirtschaftlicher Tätigkeit	23 100,00	23 100,00	0,00
3116	Einzahlungen aus Veräußerung von geringwertigen Wirtschaftsgütern (GWG) und sonstige Einzahlungen	14 100,00	5 200,00	8 900,00
312	**Einzahlungen aus Transfers (ohne Kapitaltransfers)**	**56 200,00**	**15 800,00**	**40 400,00**
3121	Transferzahlungen von Trägern des öffentlichen Rechts	56 200,00	15 800,00	40 400,00
3122	Transferzahlungen von Beteiligungen	0,00	0,00	0,00
3123	Transferzahlungen von Unternehmen (inkl. Finanzunternehmen)	0,00	0,00	0,00
3124	Transferzahlungen von Haushalte und Organisationen ohne Erwerbscharakter	0,00	0,00	0,00
3125	Transferzahlungen vom Ausland	0,00	0,00	0,00
3126	Investitions- und Tilgungszuschüsse zwischen Unternehmungen und Betrieben der Gebietskörperschaft und der Gebietskörperschaft	0,00	0,00	0,00
313	**Einzahlungen aus Finanzerträgen**	**0,00**	**0,00**	**0,00**
3131	Einzahlungen aus Zinserträgen	0,00	0,00	0,00
3133	Einzahlungen aus Gewinnentnahmen von marktbestimmten Betrieben	0,00	0,00	0,00
3134	Sonstige Einzahlungen aus Finanzerträgen	0,00	0,00	0,00
3135	Einzahlungen aus Dividenden/Gewinnausschüttungen	0,00	0,00	0,00
31	**Summe Einzahlungen operative Gebarung**	**156 400,00**	**157 100,00**	**-700,00**
321	**Auszahlungen aus Personalaufwand**	**113 900,00**	**101 400,00**	**12 500,00**
3211	Auszahlungen für Personalaufwand Bezüge, Nebengebühren, und Mehrleistungsvergütungen)	92 200,00	81 200,00	11 000,00
3212	Auszahlungen für gesetzliche und freiwillige Sozialaufwendungen	21 700,00	20 200,00	1 500,00
3213	Auszahlungen aus sonstigem Personalaufwand	0,00	0,00	0,00
322	**Auszahlungen aus Sachaufwand (ohne Transferaufwand)**	**535 700,00**	**550 600,00**	**-14 900,00**
3221	Auszahlungen für Gebrauchs- und Verbrauchsgüter, Handelswaren	4 900,00	3 400,00	1 500,00
3222	Auszahlungen für Verwaltungs- und Betriebsaufwand	25 900,00	25 900,00	0,00
3223	Auszahlungen für Leasing- und Mietaufwand	53 300,00	53 300,00	0,00
3224	Auszahlungen für Instandhaltung	91 600,00	64 400,00	27 200,00
3225	Sonstige Auszahlungen aus Sachaufwand	360 000,00	403 600,00	-43 600,00
323	**Auszahlungen aus Transfers (ohne Kapitaltransfers)**	**1 000,00**	**18 000,00**	**-17 000,00**
3231	Transferzahlungen an Träger des öffentlichen Rechts	1 000,00	3 000,00	-2 000,00
3232	Transferzahlungen an Beteiligungen	0,00	0,00	0,00
3233	Transferzahlungen an Unternehmen (inkl. Finanzunternehmen)	0,00	0,00	0,00

Kunst, Kultur und Kultus (Gruppe 3)

MVAG	Mittelverwendungs- und aufbringungsgruppen (1. und 2. Ebene)	VA 2021 inkl. NVA	VA 2021	1. NVA
3234	Transferzahlungen an Haushalte und Organisationen ohne Erwerbscharakter	0,00	15 000,00	-15 000,00
3235	Transferzahlungen an das Ausland	0,00	0,00	0,00
3236	Investitions- und Tilgungszuschüsse zwischen Unternehmungen und Betrieben der Gebietskörperschaft und der Gebietskörperschaft	0,00	0,00	0,00
324	**Auszahlungen aus Finanzaufwand**	**39 200,00**	**39 200,00**	**0,00**
3241	Auszahlungen für Zinsaufwand, für Finanzierungsleasing, für Forderungskauf, für Finanzschulden und derivative Finanzinstrumente m	39 200,00	39 200,00	0,00
3242	Auszahlungen für Zinsen aus derivativen Finanzinstrumenten ohne Grundgeschäft	0,00	0,00	0,00
3243	Auszahlung aus Gewinnentnahmen von marktbestimmten Betrieben	0,00	0,00	0,00
3244	Sonstige Auszahlungen aus Finanzaufwendungen	0,00	0,00	0,00
32	**Summe Auszahlungen operative Gebarung**	**689 800,00**	**709 200,00**	**-19 400,00**
SA1	**Saldo (1) Geldfluss aus der Operativen Gebarung (31 – 32)**	**-533 400,00**	**-552 100,00**	**18 700,00**
331	**Einzahlungen aus der Investitionstätigkeit**	**0,00**	**0,00**	**0,00**
3311	Einzahlungen aus der Veräußerung von immateriellem Vermögen	0,00	0,00	0,00
3312	Einzahlungen aus der Veräußerung von Grundstücken und Grundstückeinrichtungen	0,00	0,00	0,00
3313	Einzahlungen aus der Veräußerung von Gebäuden und Bauten	0,00	0,00	0,00
3314	Einzahlungen aus der Veräußerung von technischen Anlagen, Fahrzeuge und Maschinen	0,00	0,00	0,00
3315	Einzahlungen aus der Veräußerung von Amts-, Betriebs- und Geschäftsausstattung	0,00	0,00	0,00
3316	Einzahlungen aus der Veräußerung von Kulturgütern	0,00	0,00	0,00
3317	Einzahlungen aus der Veräußerung von Beteiligungen	0,00	0,00	0,00
332	**Einzahlungen aus der Rückzahlung von Darlehen sowie gewährten Vorschüssen**	**0,00**	**0,00**	**0,00**
3321	Einzahlungen aus Darlehen an Träger des öffentlichen Rechts	0,00	0,00	0,00
3322	Einzahlungen aus Darlehen an Beteiligungen	0,00	0,00	0,00
3323	Einzahlungen aus Darlehen an Unternehmen und Haushalte	0,00	0,00	0,00
3325	Einzahlungen aus Vorschüssen und Anzahlungen	0,00	0,00	0,00
333	**Einzahlungen aus Kapitaltransfers**	**0,00**	**0,00**	**0,00**
3331	Kapitaltransferzahlungen von Trägern des öffentlichen Rechts	0,00	0,00	0,00
3332	Kapitaltransferzahlungen von Beteiligungen	0,00	0,00	0,00
3333	Kapitaltransferzahlungen von Unternehmen	0,00	0,00	0,00
3334	Kapitaltransferzahlungen von Haushalten und Organisationen ohne Erwerbscharakter	0,00	0,00	0,00
3335	Kapitaltransferzahlungen vom Ausland	0,00	0,00	0,00
33	**Summe Einzahlungen investive Gebarung**	**0,00**	**0,00**	**0,00**
341	**Auszahlungen aus der Investitionstätigkeit**	**16 300,00**	**18 300,00**	**-2 000,00**
3411	Auszahlungen für den Erwerb von immateriellem Vermögen	0,00	0,00	0,00
3412	Auszahlungen für den Erwerb von Grundstücken und Grundstückseinrichtungen	13 800,00	13 800,00	0,00

Kunst, Kultur und Kultus (Gruppe 3)

MVAG	Mittelverwendungs- und aufbringungsgruppen (1. und 2. Ebene)	VA 2021 inkl. NVA	VA 2021	1. NVA
3413	Auszahlungen für den Erwerb von Gebäuden und Bauten	0,00	0,00	0,00
3414	Auszahlungen für den Erwerb von technischen Anlagen, Fahrzeuge und Maschinen	0,00	0,00	0,00
3415	Auszahlungen für den Erwerb von Amts-, Betriebs- und Geschäftsausstattung	2 500,00	4 500,00	-2 000,00
3416	Auszahlungen für den Erwerb von Kulturgütern	0,00	0,00	0,00
3417	Auszahlungen für den Erwerb von Beteiligungen	0,00	0,00	0,00
342	**Auszahlungen von gewährten Darlehen sowie gewährten Vorschüssen**	**0,00**	**0,00**	**0,00**
3421	Auszahlung von Darlehen an Träger des öffentlichen Rechts	0,00	0,00	0,00
3422	Auszahlung von Darlehen an Beteiligungen	0,00	0,00	0,00
3423	Auszahlung von Darlehen an Unternehmen und Haushalte	0,00	0,00	0,00
3425	Auszahlungen von Vorschüssen und Anzahlungen	0,00	0,00	0,00
343	**Auszahlungen aus Kapitaltransfers**	**0,00**	**0,00**	**0,00**
3431	Kapitaltransferzahlungen an Träger des öffentlichen Rechts	0,00	0,00	0,00
3432	Kapitaltransferzahlungen an Beteiligungen	0,00	0,00	0,00
3433	Kapitaltransferzahlungen an Unternehmen (Finanzunternehmen)	0,00	0,00	0,00
3434	Kapitaltransferzahlungen an Haushalte und Organisationen ohne Erwerbscharakter	0,00	0,00	0,00
3435	Kapitaltransferzahlungen an das Ausland	0,00	0,00	0,00
34	**Summe Auszahlungen investive Gebarung**	**16 300,00**	**18 300,00**	**-2 000,00**
SA2	**Saldo (2) Geldfluss aus der Investiven Gebarung (33 – 34)**	**-16 300,00**	**-18 300,00**	**2 000,00**
SA3	**Saldo (3) Nettofinanzierungssaldo (Saldo 1 + Saldo 2)**	**-549 700,00**	**-570 400,00**	**20 700,00**
351	**Einzahlungen aus der Aufnahme von Finanzschulden**	**0,00**	**0,00**	**0,00**
3511	Einzahlungen aus empfangenen Darlehen von öffentlichen Körperschaften und Rechtsträgern	0,00	0,00	0,00
3512	Einzahlungen aus empfangenen Darlehen von Beteiligungen	0,00	0,00	0,00
3513	Einzahlungen aus empfangenen Darlehen von Unternehmen und privaten Haushalten	0,00	0,00	0,00
3514	Einzahlungen aus Finanzschulden (Finanzunternehmen)	0,00	0,00	0,00
353	**Einzahlungen infolge eines Kapitaltausch bei derivativen Finanzinstrumenten mit Grundgeschäft**	**0,00**	**0,00**	**0,00**
3530	Einzahlungen infolge eines Kapitaltausch bei derivativen Finanzinstrumenten mit Grundgeschäft	0,00	0,00	0,00
355	**Einzahlungen aus dem Abgang von Finanzinstrumenten**	**0,00**	**0,00**	**0,00**
3550	Einzahlungen aus dem Abgang von Finanzinstrumenten	0,00	0,00	0,00
35	**Summe Einzahlungen aus der Finanzierungstätigkeit**	**0,00**	**0,00**	**0,00**
361	**Auszahlungen aus der Tilgung von Finanzschulden**	**0,00**	**0,00**	**0,00**
3611	Auszahlungen aus empfangenen Darlehen von öffentlichen Körperschaften und Rechtsträgern	0,00	0,00	0,00

Kunst, Kultur und Kultus (Gruppe 3)

MVAG	Mittelverwendungs- und aufbringungsgruppen (1. und 2. Ebene)	VA 2021 inkl. NVA	VA 2021	1. NVA
3612	Auszahlungen aus empfangenen Darlehen von Beteiligungen	0,00	0,00	0,00
3613	Auszahlungen aus empfangenen Darlehen von Unternehmen und privaten Haushalten	0,00	0,00	0,00
3614	Auszahlungen aus Finanzschulden	0,00	0,00	0,00
3615	Auszahlung aus der Rückzahlung von Leasingverbindlichkeiten	0,00	0,00	0,00
363	**Auszahlungen infolge eines Kapitaltausch bei derivativen Finanzinstrumenten mit Grundgeschäft**	**0,00**	**0,00**	**0,00**
3630	Auszahlungen infolge eines Kapitaltausch bei derivativen Finanzinstrumenten mit Grundgeschäft	0,00	0,00	0,00
365	**Auszahlungen für den Erwerb von Finanzinstrumenten**	**0,00**	**0,00**	**0,00**
3650	Auszahlungen für den Erwerb von Finanzinstrumenten	0,00	0,00	0,00
36	**Summe Auszahlungen aus der Finanzierungstätigkeit**	**0,00**	**0,00**	**0,00**
SA4	**Saldo (4) Geldfluss aus der Finanzierungstätigkeit (35 – 36)**	**0,00**	**0,00**	**0,00**
SA5	**Saldo (5) Geldfluss aus der voranschlagswirksamen Gebarung (Saldo 3 + Saldo 4)**	**-549 700,00**	**-570 400,00**	**20 700,00**

Soziale Wohlfahrt und Wohnbauförderung (Gruppe 4)

MVAG	Mittelverwendungs- und aufbringungsgruppen (1. und 2. Ebene)	VA 2021 inkl. NVA	VA 2021	1. NVA
311	**Einzahlungen aus der operativen Verwaltungstätigkeit**	**5 500,00**	**5 500,00**	**0,00**
3111	Einzahlungen aus eigenen Abgaben	0,00	0,00	0,00
3112	Einzahlungen aus Ertragsanteilen	0,00	0,00	0,00
3113	Einzahlungen aus Gebühren	0,00	0,00	0,00
3114	Einzahlungen aus Leistungen	0,00	0,00	0,00
3115	Einzahlungen aus Besitz und wirtschaftlicher Tätigkeit	4 200,00	4 200,00	0,00
3116	Einzahlungen aus Veräußerung von geringwertigen Wirtschaftsgütern (GWG) und sonstige Einzahlungen	1 300,00	1 300,00	0,00
312	**Einzahlungen aus Transfers (ohne Kapitaltransfers)**	**6 900,00**	**100,00**	**6 800,00**
3121	Transferzahlungen von Trägern des öffentlichen Rechts	1 000,00	0,00	1 000,00
3122	Transferzahlungen von Beteiligungen	0,00	0,00	0,00
3123	Transferzahlungen von Unternehmen (inkl. Finanzunternehmen)	0,00	0,00	0,00
3124	Transferzahlungen von Haushalte und Organisationen ohne Erwerbscharakter	5 900,00	100,00	5 800,00
3125	Transferzahlungen vom Ausland	0,00	0,00	0,00
3126	Investitions- und Tilgungszuschüsse zwischen Unternehmungen und Betrieben der Gebietskörperschaft und der Gebietskörperschaft	0,00	0,00	0,00
313	**Einzahlungen aus Finanzerträgen**	**0,00**	**0,00**	**0,00**
3131	Einzahlungen aus Zinserträgen	0,00	0,00	0,00
3133	Einzahlungen aus Gewinnentnahmen von marktbestimmten Betrieben	0,00	0,00	0,00
3134	Sonstige Einzahlungen aus Finanzerträgen	0,00	0,00	0,00
3135	Einzahlungen aus Dividenden/Gewinnausschüttungen	0,00	0,00	0,00
31	**Summe Einzahlungen operative Gebarung**	**12 400,00**	**5 600,00**	**6 800,00**
321	**Auszahlungen aus Personalaufwand**	**101 200,00**	**0,00**	**101 200,00**
3211	Auszahlungen für Personalaufwand Bezüge, Nebengebühren, und Mehrleistungsvergütungen)	80 500,00	0,00	80 500,00
3212	Auszahlungen für gesetzliche und freiwillige Sozialaufwendungen	20 700,00	0,00	20 700,00
3213	Auszahlungen aus sonstigem Personalaufwand	0,00	0,00	0,00
322	**Auszahlungen aus Sachaufwand (ohne Transferaufwand)**	**25 800,00**	**24 300,00**	**1 500,00**
3221	Auszahlungen für Gebrauchs- und Verbrauchsgüter, Handelswaren	3 300,00	2 800,00	500,00
3222	Auszahlungen für Verwaltungs- und Betriebsaufwand	100,00	100,00	0,00
3223	Auszahlungen für Leasing- und Mietaufwand	0,00	0,00	0,00
3224	Auszahlungen für Instandhaltung	100,00	100,00	0,00
3225	Sonstige Auszahlungen aus Sachaufwand	22 300,00	21 300,00	1 000,00
323	**Auszahlungen aus Transfers (ohne Kapitaltransfers)**	**2 515 500,00**	**2 407 000,00**	**108 500,00**
3231	Transferzahlungen an Träger des öffentlichen Rechts	2 455 500,00	2 347 000,00	108 500,00
3232	Transferzahlungen an Beteiligungen	0,00	0,00	0,00
3233	Transferzahlungen an Unternehmen (inkl. Finanzunternehmen)	0,00	0,00	0,00

Soziale Wohlfahrt und Wohnbauförderung (Gruppe 4)

MVAG	Mittelverwendungs- und aufbringungsgruppen (1. und 2. Ebene)	VA 2021 inkl. NVA	VA 2021	1. NVA
3234	Transferzahlungen an Haushalte und Organisationen ohne Erwerbscharakter	60 000,00	60 000,00	0,00
3235	Transferzahlungen an das Ausland	0,00	0,00	0,00
3236	Investitions- und Tilgungszuschüsse zwischen Unternehmungen und Betrieben der Gebietskörperschaft und der Gebietskörperschaft	0,00	0,00	0,00
324	**Auszahlungen aus Finanzaufwand**	**0,00**	**0,00**	**0,00**
3241	Auszahlungen für Zinsaufwand, für Finanzierungsleasing, für Forderungskauf, für Finanzschulden und derivative Finanzinstrumente m	0,00	0,00	0,00
3242	Auszahlungen für Zinsen aus derivativen Finanzinstrumenten ohne Grundgeschäft	0,00	0,00	0,00
3243	Auszahlung aus Gewinnentnahmen von marktbestimmten Betrieben	0,00	0,00	0,00
3244	Sonstige Auszahlungen aus Finanzaufwendungen	0,00	0,00	0,00
32	**Summe Auszahlungen operative Gebarung**	**2 642 500,00**	**2 431 300,00**	**211 200,00**
SA1	**Saldo (1) Geldfluss aus der Operativen Gebarung (31 – 32)**	**-2 630 100,00**	**-2 425 700,00**	**-204 400,00**
331	**Einzahlungen aus der Investitionstätigkeit**	**0,00**	**0,00**	**0,00**
3311	Einzahlungen aus der Veräußerung von immateriellem Vermögen	0,00	0,00	0,00
3312	Einzahlungen aus der Veräußerung von Grundstücken und Grundstückeinrichtungen	0,00	0,00	0,00
3313	Einzahlungen aus der Veräußerung von Gebäuden und Bauten	0,00	0,00	0,00
3314	Einzahlungen aus der Veräußerung von technischen Anlagen, Fahrzeuge und Maschinen	0,00	0,00	0,00
3315	Einzahlungen aus der Veräußerung von Amts-, Betriebs- und Geschäftsausstattung	0,00	0,00	0,00
3316	Einzahlungen aus der Veräußerung von Kulturgütern	0,00	0,00	0,00
3317	Einzahlungen aus der Veräußerung von Beteiligungen	0,00	0,00	0,00
332	**Einzahlungen aus der Rückzahlung von Darlehen sowie gewährten Vorschüssen**	**0,00**	**0,00**	**0,00**
3321	Einzahlungen aus Darlehen an Träger des öffentlichen Rechts	0,00	0,00	0,00
3322	Einzahlungen aus Darlehen an Beteiligungen	0,00	0,00	0,00
3323	Einzahlungen aus Darlehen an Unternehmen und Haushalte	0,00	0,00	0,00
3325	Einzahlungen aus Vorschüssen und Anzahlungen	0,00	0,00	0,00
333	**Einzahlungen aus Kapitaltransfers**	**0,00**	**0,00**	**0,00**
3331	Kapitaltransferzahlungen von Trägern des öffentlichen Rechts	0,00	0,00	0,00
3332	Kapitaltransferzahlungen von Beteiligungen	0,00	0,00	0,00
3333	Kapitaltransferzahlungen von Unternehmen	0,00	0,00	0,00
3334	Kapitaltransferzahlungen von Haushalten und Organisationen ohne Erwerbscharakter	0,00	0,00	0,00
3335	Kapitaltransferzahlungen vom Ausland	0,00	0,00	0,00
33	**Summe Einzahlungen investive Gebarung**	**0,00**	**0,00**	**0,00**
341	**Auszahlungen aus der Investitionstätigkeit**	**1 000,00**	**1 000,00**	**0,00**
3411	Auszahlungen für den Erwerb von immateriellem Vermögen	0,00	0,00	0,00
3412	Auszahlungen für den Erwerb von Grundstücken und Grundstückseinrichtungen	0,00	0,00	0,00

Soziale Wohlfahrt und Wohnbauförderung (Gruppe 4)

MVAG	Mittelverwendungs- und aufbringungsgruppen (1. und 2. Ebene)	VA 2021 inkl. NVA	VA 2021	1. NVA
3413	Auszahlungen für den Erwerb von Gebäuden und Bauten	0,00	0,00	0,00
3414	Auszahlungen für den Erwerb von technischen Anlagen, Fahrzeuge und Maschinen	0,00	0,00	0,00
3415	Auszahlungen für den Erwerb von Amts-, Betriebs- und Geschäftsausstattung	1 000,00	1 000,00	0,00
3416	Auszahlungen für den Erwerb von Kulturgütern	0,00	0,00	0,00
3417	Auszahlungen für den Erwerb von Beteiligungen	0,00	0,00	0,00
342	**Auszahlungen von gewährten Darlehen sowie gewährten Vorschüssen**	**0,00**	**0,00**	**0,00**
3421	Auszahlung von Darlehen an Träger des öffentlichen Rechts	0,00	0,00	0,00
3422	Auszahlung von Darlehen an Beteiligungen	0,00	0,00	0,00
3423	Auszahlung von Darlehen an Unternehmen und Haushalte	0,00	0,00	0,00
3425	Auszahlungen von Vorschüssen und Anzahlungen	0,00	0,00	0,00
343	**Auszahlungen aus Kapitaltransfers**	**0,00**	**0,00**	**0,00**
3431	Kapitaltransferzahlungen an Träger des öffentlichen Rechts	0,00	0,00	0,00
3432	Kapitaltransferzahlungen an Beteiligungen	0,00	0,00	0,00
3433	Kapitaltransferzahlungen an Unternehmen (Finanzunternehmen)	0,00	0,00	0,00
3434	Kapitaltransferzahlungen an Haushalte und Organisationen ohne Erwerbscharakter	0,00	0,00	0,00
3435	Kapitaltransferzahlungen an das Ausland	0,00	0,00	0,00
34	**Summe Auszahlungen investive Gebarung**	**1 000,00**	**1 000,00**	**0,00**
SA2	**Saldo (2) Geldfluss aus der Investiven Gebarung (33 – 34)**	**-1 000,00**	**-1 000,00**	**0,00**
SA3	**Saldo (3) Nettofinanzierungssaldo (Saldo 1 + Saldo 2)**	**-2 631 100,00**	**-2 426 700,00**	**-204 400,00**
351	**Einzahlungen aus der Aufnahme von Finanzschulden**	**0,00**	**0,00**	**0,00**
3511	Einzahlungen aus empfangenen Darlehen von öffentlichen Körperschaften und Rechtsträgern	0,00	0,00	0,00
3512	Einzahlungen aus empfangenen Darlehen von Beteiligungen	0,00	0,00	0,00
3513	Einzahlungen aus empfangenen Darlehen von Unternehmen und privaten Haushalten	0,00	0,00	0,00
3514	Einzahlungen aus Finanzschulden (Finanzunternehmen)	0,00	0,00	0,00
353	**Einzahlungen infolge eines Kapitaltausch bei derivativen Finanzinstrumenten mit Grundgeschäft**	**0,00**	**0,00**	**0,00**
3530	Einzahlungen infolge eines Kapitaltausch bei derivativen Finanzinstrumenten mit Grundgeschäft	0,00	0,00	0,00
355	**Einzahlungen aus dem Abgang von Finanzinstrumenten**	**0,00**	**0,00**	**0,00**
3550	Einzahlungen aus dem Abgang von Finanzinstrumenten	0,00	0,00	0,00
35	**Summe Einzahlungen aus der Finanzierungstätigkeit**	**0,00**	**0,00**	**0,00**
361	**Auszahlungen aus der Tilgung von Finanzschulden**	**0,00**	**0,00**	**0,00**
3611	Auszahlungen aus empfangenen Darlehen von öffentlichen Körperschaften und Rechtsträgern	0,00	0,00	0,00

Soziale Wohlfahrt und Wohnbauförderung (Gruppe 4)

MVAG	Mittelverwendungs- und aufbringungsgruppen (1. und 2. Ebene)	VA 2021 inkl. NVA	VA 2021	1. NVA
3612	Auszahlungen aus empfangenen Darlehen von Beteiligungen	0,00	0,00	0,00
3613	Auszahlungen aus empfangenen Darlehen von Unternehmen und privaten Haushalten	0,00	0,00	0,00
3614	Auszahlungen aus Finanzschulden	0,00	0,00	0,00
3615	Auszahlung aus der Rückzahlung von Leasingverbindlichkeiten	0,00	0,00	0,00
363	**Auszahlungen infolge eines Kapitaltausch bei derivativen Finanzinstrumenten mit Grundgeschäft**	**0,00**	**0,00**	**0,00**
3630	Auszahlungen infolge eines Kapitaltausch bei derivativen Finanzinstrumenten mit Grundgeschäft	0,00	0,00	0,00
365	**Auszahlungen für den Erwerb von Finanzinstrumenten**	**0,00**	**0,00**	**0,00**
3650	Auszahlungen für den Erwerb von Finanzinstrumenten	0,00	0,00	0,00
36	**Summe Auszahlungen aus der Finanzierungstätigkeit**	**0,00**	**0,00**	**0,00**
SA4	**Saldo (4) Geldfluss aus der Finanzierungstätigkeit (35 – 36)**	**0,00**	**0,00**	**0,00**
SA5	**Saldo (5) Geldfluss aus der voranschlagswirksamen Gebarung (Saldo 3 + Saldo 4)**	**-2 631 100,00**	**-2 426 700,00**	**-204 400,00**

Gesundheit (Gruppe 5)

MVAG	Mittelverwendungs- und aufbringungsgruppen (1. und 2. Ebene)	VA 2021 inkl. NVA	VA 2021	1. NVA
311	**Einzahlungen aus der operativen Verwaltungstätigkeit**	**15 500,00**	**9 700,00**	**5 800,00**
3111	Einzahlungen aus eigenen Abgaben	0,00	0,00	0,00
3112	Einzahlungen aus Ertragsanteilen	0,00	0,00	0,00
3113	Einzahlungen aus Gebühren	0,00	0,00	0,00
3114	Einzahlungen aus Leistungen	0,00	0,00	0,00
3115	Einzahlungen aus Besitz und wirtschaftlicher Tätigkeit	15 000,00	9 200,00	5 800,00
3116	Einzahlungen aus Veräußerung von geringwertigen Wirtschaftsgütern (GWG) und sonstige Einzahlungen	500,00	500,00	0,00
312	**Einzahlungen aus Transfers (ohne Kapitaltransfers)**	**110 700,00**	**700,00**	**110 000,00**
3121	Transferzahlungen von Trägern des öffentlichen Rechts	110 700,00	700,00	110 000,00
3122	Transferzahlungen von Beteiligungen	0,00	0,00	0,00
3123	Transferzahlungen von Unternehmen (inkl. Finanzunternehmen)	0,00	0,00	0,00
3124	Transferzahlungen von Haushalte und Organisationen ohne Erwerbscharakter	0,00	0,00	0,00
3125	Transferzahlungen vom Ausland	0,00	0,00	0,00
3126	Investitions- und Tilgungszuschüsse zwischen Unternehmungen und Betrieben der Gebietskörperschaft und der Gebietskörperschaft	0,00	0,00	0,00
313	**Einzahlungen aus Finanzerträgen**	**0,00**	**0,00**	**0,00**
3131	Einzahlungen aus Zinserträgen	0,00	0,00	0,00
3133	Einzahlungen aus Gewinnentnahmen von marktbestimmten Betrieben	0,00	0,00	0,00
3134	Sonstige Einzahlungen aus Finanzerträgen	0,00	0,00	0,00
3135	Einzahlungen aus Dividenden/Gewinnausschüttungen	0,00	0,00	0,00
31	**Summe Einzahlungen operative Gebarung**	**126 200,00**	**10 400,00**	**115 800,00**
321	**Auszahlungen aus Personalaufwand**	**1 900,00**	**1 900,00**	**0,00**
3211	Auszahlungen für Personalaufwand Bezüge, Nebengebühren, und Mehrleistungsvergütungen)	1 400,00	1 400,00	0,00
3212	Auszahlungen für gesetzliche und freiwillige Sozialaufwendungen	500,00	500,00	0,00
3213	Auszahlungen aus sonstigem Personalaufwand	0,00	0,00	0,00
322	**Auszahlungen aus Sachaufwand (ohne Transferaufwand)**	**268 500,00**	**137 100,00**	**131 400,00**
3221	Auszahlungen für Gebrauchs- und Verbrauchsgüter, Handelswaren	0,00	0,00	0,00
3222	Auszahlungen für Verwaltungs- und Betriebsaufwand	500,00	500,00	0,00
3223	Auszahlungen für Leasing- und Mietaufwand	0,00	0,00	0,00
3224	Auszahlungen für Instandhaltung	55 000,00	51 000,00	4 000,00
3225	Sonstige Auszahlungen aus Sachaufwand	213 000,00	85 600,00	127 400,00
323	**Auszahlungen aus Transfers (ohne Kapitaltransfers)**	**3 163 800,00**	**3 157 800,00**	**6 000,00**
3231	Transferzahlungen an Träger des öffentlichen Rechts	3 157 800,00	3 157 800,00	0,00
3232	Transferzahlungen an Beteiligungen	0,00	0,00	0,00
3233	Transferzahlungen an Unternehmen (inkl. Finanzunternehmen)	0,00	0,00	0,00

Gesundheit (Gruppe 5)

MVAG	Mittelverwendungs- und aufbringungsgruppen (1. und 2. Ebene)	VA 2021 inkl. NVA	VA 2021	1. NVA
3234	Transferzahlungen an Haushalte und Organisationen ohne Erwerbscharakter	6 000,00	0,00	6 000,00
3235	Transferzahlungen an das Ausland	0,00	0,00	0,00
3236	Investitions- und Tilgungszuschüsse zwischen Unternehmungen und Betrieben der Gebietskörperschaft und der Gebietskörperschaft	0,00	0,00	0,00
324	**Auszahlungen aus Finanzaufwand**	**0,00**	**0,00**	**0,00**
3241	Auszahlungen für Zinsaufwand, für Finanzierungsleasing, für Forderungskauf, für Finanzschulden und derivative Finanzinstrumente m	0,00	0,00	0,00
3242	Auszahlungen für Zinsen aus derivativen Finanzinstrumenten ohne Grundgeschäft	0,00	0,00	0,00
3243	Auszahlung aus Gewinnentnahmen von marktbestimmten Betrieben	0,00	0,00	0,00
3244	Sonstige Auszahlungen aus Finanzaufwendungen	0,00	0,00	0,00
32	**Summe Auszahlungen operative Gebarung**	**3 434 200,00**	**3 296 800,00**	**137 400,00**
SA1	**Saldo (1) Geldfluss aus der Operativen Gebarung (31 – 32)**	**-3 308 000,00**	**-3 286 400,00**	**-21 600,00**
331	**Einzahlungen aus der Investitionstätigkeit**	**0,00**	**0,00**	**0,00**
3311	Einzahlungen aus der Veräußerung von immateriellem Vermögen	0,00	0,00	0,00
3312	Einzahlungen aus der Veräußerung von Grundstücken und Grundstückeinrichtungen	0,00	0,00	0,00
3313	Einzahlungen aus der Veräußerung von Gebäuden und Bauten	0,00	0,00	0,00
3314	Einzahlungen aus der Veräußerung von technischen Anlagen, Fahrzeuge und Maschinen	0,00	0,00	0,00
3315	Einzahlungen aus der Veräußerung von Amts-, Betriebs- und Geschäftsausstattung	0,00	0,00	0,00
3316	Einzahlungen aus der Veräußerung von Kulturgütern	0,00	0,00	0,00
3317	Einzahlungen aus der Veräußerung von Beteiligungen	0,00	0,00	0,00
332	**Einzahlungen aus der Rückzahlung von Darlehen sowie gewährten Vorschüssen**	**0,00**	**0,00**	**0,00**
3321	Einzahlungen aus Darlehen an Träger des öffentlichen Rechts	0,00	0,00	0,00
3322	Einzahlungen aus Darlehen an Beteiligungen	0,00	0,00	0,00
3323	Einzahlungen aus Darlehen an Unternehmen und Haushalte	0,00	0,00	0,00
3325	Einzahlungen aus Vorschüssen und Anzahlungen	0,00	0,00	0,00
333	**Einzahlungen aus Kapitaltransfers**	**0,00**	**0,00**	**0,00**
3331	Kapitaltransferzahlungen von Trägern des öffentlichen Rechts	0,00	0,00	0,00
3332	Kapitaltransferzahlungen von Beteiligungen	0,00	0,00	0,00
3333	Kapitaltransferzahlungen von Unternehmen	0,00	0,00	0,00
3334	Kapitaltransferzahlungen von Haushalten und Organisationen ohne Erwerbscharakter	0,00	0,00	0,00
3335	Kapitaltransferzahlungen vom Ausland	0,00	0,00	0,00
33	**Summe Einzahlungen investive Gebarung**	**0,00**	**0,00**	**0,00**
341	**Auszahlungen aus der Investitionstätigkeit**	**0,00**	**0,00**	**0,00**
3411	Auszahlungen für den Erwerb von immateriellem Vermögen	0,00	0,00	0,00
3412	Auszahlungen für den Erwerb von Grundstücken und Grundstückseinrichtungen	0,00	0,00	0,00

Gesundheit (Gruppe 5)

MVAG	Mittelverwendungs- und aufbringungsgruppen (1. und 2. Ebene)	VA 2021 inkl. NVA	VA 2021	1. NVA
3413	Auszahlungen für den Erwerb von Gebäuden und Bauten	0,00	0,00	0,00
3414	Auszahlungen für den Erwerb von technischen Anlagen, Fahrzeuge und Maschinen	0,00	0,00	0,00
3415	Auszahlungen für den Erwerb von Amts-, Betriebs- und Geschäftsausstattung	0,00	0,00	0,00
3416	Auszahlungen für den Erwerb von Kulturgütern	0,00	0,00	0,00
3417	Auszahlungen für den Erwerb von Beteiligungen	0,00	0,00	0,00
342	**Auszahlungen von gewährten Darlehen sowie gewährten Vorschüssen**	**0,00**	**0,00**	**0,00**
3421	Auszahlung von Darlehen an Träger des öffentlichen Rechts	0,00	0,00	0,00
3422	Auszahlung von Darlehen an Beteiligungen	0,00	0,00	0,00
3423	Auszahlung von Darlehen an Unternehmen und Haushalte	0,00	0,00	0,00
3425	Auszahlungen von Vorschüssen und Anzahlungen	0,00	0,00	0,00
343	**Auszahlungen aus Kapitaltransfers**	**0,00**	**0,00**	**0,00**
3431	Kapitaltransferzahlungen an Träger des öffentlichen Rechts	0,00	0,00	0,00
3432	Kapitaltransferzahlungen an Beteiligungen	0,00	0,00	0,00
3433	Kapitaltransferzahlungen an Unternehmen (Finanzunternehmen)	0,00	0,00	0,00
3434	Kapitaltransferzahlungen an Haushalte und Organisationen ohne Erwerbscharakter	0,00	0,00	0,00
3435	Kapitaltransferzahlungen an das Ausland	0,00	0,00	0,00
34	**Summe Auszahlungen investive Gebarung**	**0,00**	**0,00**	**0,00**
SA2	**Saldo (2) Geldfluss aus der Investiven Gebarung (33 – 34)**	**0,00**	**0,00**	**0,00**
SA3	**Saldo (3) Nettofinanzierungssaldo (Saldo 1 + Saldo 2)**	**-3 308 000,00**	**-3 286 400,00**	**-21 600,00**
351	**Einzahlungen aus der Aufnahme von Finanzschulden**	**0,00**	**0,00**	**0,00**
3511	Einzahlungen aus empfangenen Darlehen von öffentlichen Körperschaften und Rechtsträgern	0,00	0,00	0,00
3512	Einzahlungen aus empfangenen Darlehen von Beteiligungen	0,00	0,00	0,00
3513	Einzahlungen aus empfangenen Darlehen von Unternehmen und privaten Haushalten	0,00	0,00	0,00
3514	Einzahlungen aus Finanzschulden (Finanzunternehmen)	0,00	0,00	0,00
353	**Einzahlungen infolge eines Kapitaltausch bei derivativen Finanzinstrumenten mit Grundgeschäft**	**0,00**	**0,00**	**0,00**
3530	Einzahlungen infolge eines Kapitaltausch bei derivativen Finanzinstrumenten mit Grundgeschäft	0,00	0,00	0,00
355	**Einzahlungen aus dem Abgang von Finanzinstrumenten**	**0,00**	**0,00**	**0,00**
3550	Einzahlungen aus dem Abgang von Finanzinstrumenten	0,00	0,00	0,00
35	**Summe Einzahlungen aus der Finanzierungstätigkeit**	**0,00**	**0,00**	**0,00**
361	**Auszahlungen aus der Tilgung von Finanzschulden**	**0,00**	**0,00**	**0,00**
3611	Auszahlungen aus empfangenen Darlehen von öffentlichen Körperschaften und Rechtsträgern	0,00	0,00	0,00

Gesundheit (Gruppe 5)

MVAG	Mittelverwendungs- und aufbringungsgruppen (1. und 2. Ebene)	VA 2021 inkl. NVA	VA 2021	1. NVA
3612	Auszahlungen aus empfangenen Darlehen von Beteiligungen	0,00	0,00	0,00
3613	Auszahlungen aus empfangenen Darlehen von Unternehmen und privaten Haushalten	0,00	0,00	0,00
3614	Auszahlungen aus Finanzschulden	0,00	0,00	0,00
3615	Auszahlung aus der Rückzahlung von Leasingverbindlichkeiten	0,00	0,00	0,00
363	**Auszahlungen infolge eines Kapitaltausch bei derivativen Finanzinstrumenten mit Grundgeschäft**	**0,00**	**0,00**	**0,00**
3630	Auszahlungen infolge eines Kapitaltausch bei derivativen Finanzinstrumenten mit Grundgeschäft	0,00	0,00	0,00
365	**Auszahlungen für den Erwerb von Finanzinstrumenten**	**0,00**	**0,00**	**0,00**
3650	Auszahlungen für den Erwerb von Finanzinstrumenten	0,00	0,00	0,00
36	**Summe Auszahlungen aus der Finanzierungstätigkeit**	**0,00**	**0,00**	**0,00**
SA4	**Saldo (4) Geldfluss aus der Finanzierungstätigkeit (35 – 36)**	**0,00**	**0,00**	**0,00**
SA5	**Saldo (5) Geldfluss aus der voranschlagswirksamen Gebarung (Saldo 3 + Saldo 4)**	**-3 308 000,00**	**-3 286 400,00**	**-21 600,00**

Straßen- und Wasserbau, Verkehr (Gruppe 6)

MVAG	Mittelverwendungs- und aufbringungsgruppen (1. und 2. Ebene)	VA 2021 inkl. NVA	VA 2021	1. NVA
311	**Einzahlungen aus der operativen Verwaltungstätigkeit**	**23 400,00**	**13 800,00**	**9 600,00**
3111	Einzahlungen aus eigenen Abgaben	0,00	0,00	0,00
3112	Einzahlungen aus Ertragsanteilen	0,00	0,00	0,00
3113	Einzahlungen aus Gebühren	0,00	0,00	0,00
3114	Einzahlungen aus Leistungen	100,00	100,00	0,00
3115	Einzahlungen aus Besitz und wirtschaftlicher Tätigkeit	0,00	0,00	0,00
3116	Einzahlungen aus Veräußerung von geringwertigen Wirtschaftsgütern (GWG) und sonstige Einzahlungen	23 300,00	13 700,00	9 600,00
312	**Einzahlungen aus Transfers (ohne Kapitaltransfers)**	**183 000,00**	**182 000,00**	**1 000,00**
3121	Transferzahlungen von Trägern des öffentlichen Rechts	151 000,00	150 000,00	1 000,00
3122	Transferzahlungen von Beteiligungen	0,00	0,00	0,00
3123	Transferzahlungen von Unternehmen (inkl. Finanzunternehmen)	0,00	0,00	0,00
3124	Transferzahlungen von Haushalte und Organisationen ohne Erwerbscharakter	32 000,00	32 000,00	0,00
3125	Transferzahlungen vom Ausland	0,00	0,00	0,00
3126	Investitions- und Tilgungszuschüsse zwischen Unternehmungen und Betrieben der Gebietskörperschaft und der Gebietskörperschaft	0,00	0,00	0,00
313	**Einzahlungen aus Finanzerträgen**	**0,00**	**0,00**	**0,00**
3131	Einzahlungen aus Zinserträgen	0,00	0,00	0,00
3133	Einzahlungen aus Gewinnentnahmen von marktbestimmten Betrieben	0,00	0,00	0,00
3134	Sonstige Einzahlungen aus Finanzerträgen	0,00	0,00	0,00
3135	Einzahlungen aus Dividenden/Gewinnausschüttungen	0,00	0,00	0,00
31	**Summe Einzahlungen operative Gebarung**	**206 400,00**	**195 800,00**	**10 600,00**
321	**Auszahlungen aus Personalaufwand**	**0,00**	**0,00**	**0,00**
3211	Auszahlungen für Personalaufwand Bezüge, Nebengebühren, und Mehrleistungsvergütungen)	0,00	0,00	0,00
3212	Auszahlungen für gesetzliche und freiwillige Sozialaufwendungen	0,00	0,00	0,00
3213	Auszahlungen aus sonstigem Personalaufwand	0,00	0,00	0,00
322	**Auszahlungen aus Sachaufwand (ohne Transferaufwand)**	**350 900,00**	**402 400,00**	**-51 500,00**
3221	Auszahlungen für Gebrauchs- und Verbrauchsgüter, Handelswaren	2 200,00	200,00	2 000,00
3222	Auszahlungen für Verwaltungs- und Betriebsaufwand	5 600,00	10 600,00	-5 000,00
3223	Auszahlungen für Leasing- und Mietaufwand	600,00	600,00	0,00
3224	Auszahlungen für Instandhaltung	211 500,00	266 000,00	-54 500,00
3225	Sonstige Auszahlungen aus Sachaufwand	131 000,00	125 000,00	6 000,00
323	**Auszahlungen aus Transfers (ohne Kapitaltransfers)**	**0,00**	**0,00**	**0,00**
3231	Transferzahlungen an Träger des öffentlichen Rechts	0,00	0,00	0,00
3232	Transferzahlungen an Beteiligungen	0,00	0,00	0,00
3233	Transferzahlungen an Unternehmen (inkl. Finanzunternehmen)	0,00	0,00	0,00

Straßen- und Wasserbau, Verkehr (Gruppe 6)

MVAG	Mittelverwendungs- und aufbringungsgruppen (1. und 2. Ebene)	VA 2021 inkl. NVA	VA 2021	1. NVA
3234	Transferzahlungen an Haushalte und Organisationen ohne Erwerbscharakter	0,00	0,00	0,00
3235	Transferzahlungen an das Ausland	0,00	0,00	0,00
3236	Investitions- und Tilgungszuschüsse zwischen Unternehmungen und Betrieben der Gebietskörperschaft und der Gebietskörperschaft	0,00	0,00	0,00
324	**Auszahlungen aus Finanzaufwand**	**13 200,00**	**26 500,00**	**-13 300,00**
3241	Auszahlungen für Zinsaufwand, für Finanzierungsleasing, für Forderungskauf, für Finanzschulden und derivative Finanzinstrumente m	13 200,00	26 500,00	-13 300,00
3242	Auszahlungen für Zinsen aus derivativen Finanzinstrumenten ohne Grundgeschäft	0,00	0,00	0,00
3243	Auszahlung aus Gewinnentnahmen von marktbestimmten Betrieben	0,00	0,00	0,00
3244	Sonstige Auszahlungen aus Finanzaufwendungen	0,00	0,00	0,00
32	**Summe Auszahlungen operative Gebarung**	**364 100,00**	**428 900,00**	**-64 800,00**
SA1	**Saldo (1) Geldfluss aus der Operativen Gebarung (31 – 32)**	**-157 700,00**	**-233 100,00**	**75 400,00**
331	**Einzahlungen aus der Investitionstätigkeit**	**0,00**	**0,00**	**0,00**
3311	Einzahlungen aus der Veräußerung von immateriellem Vermögen	0,00	0,00	0,00
3312	Einzahlungen aus der Veräußerung von Grundstücken und Grundstückeinrichtungen	0,00	0,00	0,00
3313	Einzahlungen aus der Veräußerung von Gebäuden und Bauten	0,00	0,00	0,00
3314	Einzahlungen aus der Veräußerung von technischen Anlagen, Fahrzeuge und Maschinen	0,00	0,00	0,00
3315	Einzahlungen aus der Veräußerung von Amts-, Betriebs- und Geschäftsausstattung	0,00	0,00	0,00
3316	Einzahlungen aus der Veräußerung von Kulturgütern	0,00	0,00	0,00
3317	Einzahlungen aus der Veräußerung von Beteiligungen	0,00	0,00	0,00
332	**Einzahlungen aus der Rückzahlung von Darlehen sowie gewährten Vorschüssen**	**0,00**	**0,00**	**0,00**
3321	Einzahlungen aus Darlehen an Träger des öffentlichen Rechts	0,00	0,00	0,00
3322	Einzahlungen aus Darlehen an Beteiligungen	0,00	0,00	0,00
3323	Einzahlungen aus Darlehen an Unternehmen und Haushalte	0,00	0,00	0,00
3325	Einzahlungen aus Vorschüssen und Anzahlungen	0,00	0,00	0,00
333	**Einzahlungen aus Kapitaltransfers**	**0,00**	**0,00**	**0,00**
3331	Kapitaltransferzahlungen von Trägern des öffentlichen Rechts	0,00	0,00	0,00
3332	Kapitaltransferzahlungen von Beteiligungen	0,00	0,00	0,00
3333	Kapitaltransferzahlungen von Unternehmen	0,00	0,00	0,00
3334	Kapitaltransferzahlungen von Haushalten und Organisationen ohne Erwerbscharakter	0,00	0,00	0,00
3335	Kapitaltransferzahlungen vom Ausland	0,00	0,00	0,00
33	**Summe Einzahlungen investive Gebarung**	**0,00**	**0,00**	**0,00**
341	**Auszahlungen aus der Investitionstätigkeit**	**1 099 100,00**	**1 532 000,00**	**-432 900,00**
3411	Auszahlungen für den Erwerb von immateriellem Vermögen	0,00	0,00	0,00
3412	Auszahlungen für den Erwerb von Grundstücken und Grundstückseinrichtungen	1 089 000,00	1 532 000,00	-443 000,00

Straßen- und Wasserbau, Verkehr (Gruppe 6)

MVAG	Mittelverwendungs- und aufbringungsgruppen (1. und 2. Ebene)	VA 2021 inkl. NVA	VA 2021	1. NVA
3413	Auszahlungen für den Erwerb von Gebäuden und Bauten	10 100,00	0,00	10 100,00
3414	Auszahlungen für den Erwerb von technischen Anlagen, Fahrzeuge und Maschinen	0,00	0,00	0,00
3415	Auszahlungen für den Erwerb von Amts-, Betriebs- und Geschäftsausstattung	0,00	0,00	0,00
3416	Auszahlungen für den Erwerb von Kulturgütern	0,00	0,00	0,00
3417	Auszahlungen für den Erwerb von Beteiligungen	0,00	0,00	0,00
342	**Auszahlungen von gewährten Darlehen sowie gewährten Vorschüssen**	**0,00**	**0,00**	**0,00**
3421	Auszahlung von Darlehen an Träger des öffentlichen Rechts	0,00	0,00	0,00
3422	Auszahlung von Darlehen an Beteiligungen	0,00	0,00	0,00
3423	Auszahlung von Darlehen an Unternehmen und Haushalte	0,00	0,00	0,00
3425	Auszahlungen von Vorschüssen und Anzahlungen	0,00	0,00	0,00
343	**Auszahlungen aus Kapitaltransfers**	**0,00**	**0,00**	**0,00**
3431	Kapitaltransferzahlungen an Träger des öffentlichen Rechts	0,00	0,00	0,00
3432	Kapitaltransferzahlungen an Beteiligungen	0,00	0,00	0,00
3433	Kapitaltransferzahlungen an Unternehmen (Finanzunternehmen)	0,00	0,00	0,00
3434	Kapitaltransferzahlungen an Haushalte und Organisationen ohne Erwerbscharakter	0,00	0,00	0,00
3435	Kapitaltransferzahlungen an das Ausland	0,00	0,00	0,00
34	**Summe Auszahlungen investive Gebarung**	**1 099 100,00**	**1 532 000,00**	**-432 900,00**
SA2	**Saldo (2) Geldfluss aus der Investiven Gebarung (33 – 34)**	**-1 099 100,00**	**-1 532 000,00**	**432 900,00**
SA3	**Saldo (3) Nettofinanzierungssaldo (Saldo 1 + Saldo 2)**	**-1 256 800,00**	**-1 765 100,00**	**508 300,00**
351	**Einzahlungen aus der Aufnahme von Finanzschulden**	**917 000,00**	**1 320 000,00**	**-403 000,00**
3511	Einzahlungen aus empfangenen Darlehen von öffentlichen Körperschaften und Rechtsträgern	0,00	0,00	0,00
3512	Einzahlungen aus empfangenen Darlehen von Beteiligungen	0,00	0,00	0,00
3513	Einzahlungen aus empfangenen Darlehen von Unternehmen und privaten Haushalten	0,00	0,00	0,00
3514	Einzahlungen aus Finanzschulden (Finanzunternehmen)	917 000,00	1 320 000,00	-403 000,00
353	**Einzahlungen infolge eines Kapitaltausch bei derivativen Finanzinstrumenten mit Grundgeschäft**	**0,00**	**0,00**	**0,00**
3530	Einzahlungen infolge eines Kapitaltausch bei derivativen Finanzinstrumenten mit Grundgeschäft	0,00	0,00	0,00
355	**Einzahlungen aus dem Abgang von Finanzinstrumenten**	**0,00**	**0,00**	**0,00**
3550	Einzahlungen aus dem Abgang von Finanzinstrumenten	0,00	0,00	0,00
35	**Summe Einzahlungen aus der Finanzierungstätigkeit**	**917 000,00**	**1 320 000,00**	**-403 000,00**
361	**Auszahlungen aus der Tilgung von Finanzschulden**	**190 300,00**	**326 100,00**	**-135 800,00**
3611	Auszahlungen aus empfangenen Darlehen von öffentlichen Körperschaften und Rechtsträgern	0,00	0,00	0,00

Straßen- und Wasserbau, Verkehr (Gruppe 6)

MVAG	Mittelverwendungs- und aufbringungsgruppen (1. und 2. Ebene)	VA 2021 inkl. NVA	VA 2021	1. NVA
3612	Auszahlungen aus empfangenen Darlehen von Beteiligungen	0,00	0,00	0,00
3613	Auszahlungen aus empfangenen Darlehen von Unternehmen und privaten Haushalten	0,00	0,00	0,00
3614	Auszahlungen aus Finanzschulden	190 300,00	326 100,00	-135 800,00
3615	Auszahlung aus der Rückzahlung von Leasingverbindlichkeiten	0,00	0,00	0,00
363	**Auszahlungen infolge eines Kapitaltausch bei derivativen Finanzinstrumenten mit Grundgeschäft**	**0,00**	**0,00**	**0,00**
3630	Auszahlungen infolge eines Kapitaltausch bei derivativen Finanzinstrumenten mit Grundgeschäft	0,00	0,00	0,00
365	**Auszahlungen für den Erwerb von Finanzinstrumenten**	**0,00**	**0,00**	**0,00**
3650	Auszahlungen für den Erwerb von Finanzinstrumenten	0,00	0,00	0,00
36	**Summe Auszahlungen aus der Finanzierungstätigkeit**	**190 300,00**	**326 100,00**	**-135 800,00**
SA4	**Saldo (4) Geldfluss aus der Finanzierungstätigkeit (35 – 36)**	**726 700,00**	**993 900,00**	**-267 200,00**
SA5	**Saldo (5) Geldfluss aus der voranschlagswirksamen Gebarung (Saldo 3 + Saldo 4)**	**-530 100,00**	**-771 200,00**	**241 100,00**

Wirtschaftsförderung (Gruppe 7)

MVAG	Mittelverwendungs- und aufbringungsgruppen (1. und 2. Ebene)	VA 2021 inkl. NVA	VA 2021	1. NVA
311	**Einzahlungen aus der operativen Verwaltungstätigkeit**	**8 900,00**	**7 400,00**	**1 500,00**
3111	Einzahlungen aus eigenen Abgaben	0,00	0,00	0,00
3112	Einzahlungen aus Ertragsanteilen	0,00	0,00	0,00
3113	Einzahlungen aus Gebühren	0,00	0,00	0,00
3114	Einzahlungen aus Leistungen	0,00	0,00	0,00
3115	Einzahlungen aus Besitz und wirtschaftlicher Tätigkeit	1 200,00	0,00	1 200,00
3116	Einzahlungen aus Veräußerung von geringwertigen Wirtschaftsgütern (GWG) und sonstige Einzahlungen	7 700,00	7 400,00	300,00
312	**Einzahlungen aus Transfers (ohne Kapitaltransfers)**	**2 600,00**	**2 600,00**	**0,00**
3121	Transferzahlungen von Trägern des öffentlichen Rechts	2 600,00	2 600,00	0,00
3122	Transferzahlungen von Beteiligungen	0,00	0,00	0,00
3123	Transferzahlungen von Unternehmen (inkl. Finanzunternehmen)	0,00	0,00	0,00
3124	Transferzahlungen von Haushalte und Organisationen ohne Erwerbscharakter	0,00	0,00	0,00
3125	Transferzahlungen vom Ausland	0,00	0,00	0,00
3126	Investitions- und Tilgungszuschüsse zwischen Unternehmungen und Betrieben der Gebietskörperschaft und der Gebietskörperschaft	0,00	0,00	0,00
313	**Einzahlungen aus Finanzerträgen**	**0,00**	**0,00**	**0,00**
3131	Einzahlungen aus Zinserträgen	0,00	0,00	0,00
3133	Einzahlungen aus Gewinnentnahmen von marktbestimmten Betrieben	0,00	0,00	0,00
3134	Sonstige Einzahlungen aus Finanzerträgen	0,00	0,00	0,00
3135	Einzahlungen aus Dividenden/Gewinnausschüttungen	0,00	0,00	0,00
31	**Summe Einzahlungen operative Gebarung**	**11 500,00**	**10 000,00**	**1 500,00**
321	**Auszahlungen aus Personalaufwand**	**0,00**	**0,00**	**0,00**
3211	Auszahlungen für Personalaufwand Bezüge, Nebengebühren, und Mehrleistungsvergütungen)	0,00	0,00	0,00
3212	Auszahlungen für gesetzliche und freiwillige Sozialaufwendungen	0,00	0,00	0,00
3213	Auszahlungen aus sonstigem Personalaufwand	0,00	0,00	0,00
322	**Auszahlungen aus Sachaufwand (ohne Transferaufwand)**	**315 000,00**	**310 000,00**	**5 000,00**
3221	Auszahlungen für Gebrauchs- und Verbrauchsgüter, Handelswaren	0,00	0,00	0,00
3222	Auszahlungen für Verwaltungs- und Betriebsaufwand	0,00	0,00	0,00
3223	Auszahlungen für Leasing- und Mietaufwand	0,00	0,00	0,00
3224	Auszahlungen für Instandhaltung	50 000,00	15 000,00	35 000,00
3225	Sonstige Auszahlungen aus Sachaufwand	265 000,00	295 000,00	-30 000,00
323	**Auszahlungen aus Transfers (ohne Kapitaltransfers)**	**3 000,00**	**3 000,00**	**0,00**
3231	Transferzahlungen an Träger des öffentlichen Rechts	0,00	0,00	0,00
3232	Transferzahlungen an Beteiligungen	0,00	0,00	0,00
3233	Transferzahlungen an Unternehmen (inkl. Finanzunternehmen)	0,00	0,00	0,00

Wirtschaftsförderung (Gruppe 7)

MVAG	Mittelverwendungs- und aufbringungsgruppen (1. und 2. Ebene)	VA 2021 inkl. NVA	VA 2021	1. NVA
3234	Transferzahlungen an Haushalte und Organisationen ohne Erwerbscharakter	3 000,00	3 000,00	0,00
3235	Transferzahlungen an das Ausland	0,00	0,00	0,00
3236	Investitions- und Tilgungszuschüsse zwischen Unternehmungen und Betrieben der Gebietskörperschaft und der Gebietskörperschaft	0,00	0,00	0,00
324	**Auszahlungen aus Finanzaufwand**	**0,00**	**0,00**	**0,00**
3241	Auszahlungen für Zinsaufwand, für Finanzierungsleasing, für Forderungskauf, für Finanzschulden und derivative Finanzinstrumente m	0,00	0,00	0,00
3242	Auszahlungen für Zinsen aus derivativen Finanzinstrumenten ohne Grundgeschäft	0,00	0,00	0,00
3243	Auszahlung aus Gewinnentnahmen von marktbestimmten Betrieben	0,00	0,00	0,00
3244	Sonstige Auszahlungen aus Finanzaufwendungen	0,00	0,00	0,00
32	**Summe Auszahlungen operative Gebarung**	**318 000,00**	**313 000,00**	**5 000,00**
SA1	**Saldo (1) Geldfluss aus der Operativen Gebarung (31 – 32)**	**-306 500,00**	**-303 000,00**	**-3 500,00**
331	**Einzahlungen aus der Investitionstätigkeit**	**0,00**	**0,00**	**0,00**
3311	Einzahlungen aus der Veräußerung von immateriellem Vermögen	0,00	0,00	0,00
3312	Einzahlungen aus der Veräußerung von Grundstücken und Grundstückeinrichtungen	0,00	0,00	0,00
3313	Einzahlungen aus der Veräußerung von Gebäuden und Bauten	0,00	0,00	0,00
3314	Einzahlungen aus der Veräußerung von technischen Anlagen, Fahrzeuge und Maschinen	0,00	0,00	0,00
3315	Einzahlungen aus der Veräußerung von Amts-, Betriebs- und Geschäftsausstattung	0,00	0,00	0,00
3316	Einzahlungen aus der Veräußerung von Kulturgütern	0,00	0,00	0,00
3317	Einzahlungen aus der Veräußerung von Beteiligungen	0,00	0,00	0,00
332	**Einzahlungen aus der Rückzahlung von Darlehen sowie gewährten Vorschüssen**	**0,00**	**0,00**	**0,00**
3321	Einzahlungen aus Darlehen an Träger des öffentlichen Rechts	0,00	0,00	0,00
3322	Einzahlungen aus Darlehen an Beteiligungen	0,00	0,00	0,00
3323	Einzahlungen aus Darlehen an Unternehmen und Haushalte	0,00	0,00	0,00
3325	Einzahlungen aus Vorschüssen und Anzahlungen	0,00	0,00	0,00
333	**Einzahlungen aus Kapitaltransfers**	**0,00**	**0,00**	**0,00**
3331	Kapitaltransferzahlungen von Trägern des öffentlichen Rechts	0,00	0,00	0,00
3332	Kapitaltransferzahlungen von Beteiligungen	0,00	0,00	0,00
3333	Kapitaltransferzahlungen von Unternehmen	0,00	0,00	0,00
3334	Kapitaltransferzahlungen von Haushalten und Organisationen ohne Erwerbscharakter	0,00	0,00	0,00
3335	Kapitaltransferzahlungen vom Ausland	0,00	0,00	0,00
33	**Summe Einzahlungen investive Gebarung**	**0,00**	**0,00**	**0,00**
341	**Auszahlungen aus der Investitionstätigkeit**	**18 000,00**	**10 000,00**	**8 000,00**
3411	Auszahlungen für den Erwerb von immateriellem Vermögen	0,00	0,00	0,00
3412	Auszahlungen für den Erwerb von Grundstücken und Grundstückseinrichtungen	10 000,00	10 000,00	0,00

Wirtschaftsförderung (Gruppe 7)

MVAG	Mittelverwendungs- und aufbringungsgruppen (1. und 2. Ebene)	VA 2021 inkl. NVA	VA 2021	1. NVA
3413	Auszahlungen für den Erwerb von Gebäuden und Bauten	0,00	0,00	0,00
3414	Auszahlungen für den Erwerb von technischen Anlagen, Fahrzeuge und Maschinen	0,00	0,00	0,00
3415	Auszahlungen für den Erwerb von Amts-, Betriebs- und Geschäftsausstattung	8 000,00	0,00	8 000,00
3416	Auszahlungen für den Erwerb von Kulturgütern	0,00	0,00	0,00
3417	Auszahlungen für den Erwerb von Beteiligungen	0,00	0,00	0,00
342	**Auszahlungen von gewährten Darlehen sowie gewährten Vorschüssen**	**0,00**	**0,00**	**0,00**
3421	Auszahlung von Darlehen an Träger des öffentlichen Rechts	0,00	0,00	0,00
3422	Auszahlung von Darlehen an Beteiligungen	0,00	0,00	0,00
3423	Auszahlung von Darlehen an Unternehmen und Haushalte	0,00	0,00	0,00
3425	Auszahlungen von Vorschüssen und Anzahlungen	0,00	0,00	0,00
343	**Auszahlungen aus Kapitaltransfers**	**4 000,00**	**4 000,00**	**0,00**
3431	Kapitaltransferzahlungen an Träger des öffentlichen Rechts	0,00	0,00	0,00
3432	Kapitaltransferzahlungen an Beteiligungen	0,00	0,00	0,00
3433	Kapitaltransferzahlungen an Unternehmen (Finanzunternehmen)	4 000,00	4 000,00	0,00
3434	Kapitaltransferzahlungen an Haushalte und Organisationen ohne Erwerbscharakter	0,00	0,00	0,00
3435	Kapitaltransferzahlungen an das Ausland	0,00	0,00	0,00
34	**Summe Auszahlungen investive Gebarung**	**22 000,00**	**14 000,00**	**8 000,00**
SA2	**Saldo (2) Geldfluss aus der Investiven Gebarung (33 – 34)**	**-22 000,00**	**-14 000,00**	**-8 000,00**
SA3	**Saldo (3) Nettofinanzierungssaldo (Saldo 1 + Saldo 2)**	**-328 500,00**	**-317 000,00**	**-11 500,00**
351	**Einzahlungen aus der Aufnahme von Finanzschulden**	**0,00**	**0,00**	**0,00**
3511	Einzahlungen aus empfangenen Darlehen von öffentlichen Körperschaften und Rechtsträgern	0,00	0,00	0,00
3512	Einzahlungen aus empfangenen Darlehen von Beteiligungen	0,00	0,00	0,00
3513	Einzahlungen aus empfangenen Darlehen von Unternehmen und privaten Haushalten	0,00	0,00	0,00
3514	Einzahlungen aus Finanzschulden (Finanzunternehmen)	0,00	0,00	0,00
353	**Einzahlungen infolge eines Kapitaltausch bei derivativen Finanzinstrumenten mit Grundgeschäft**	**0,00**	**0,00**	**0,00**
3530	Einzahlungen infolge eines Kapitaltausch bei derivativen Finanzinstrumenten mit Grundgeschäft	0,00	0,00	0,00
355	**Einzahlungen aus dem Abgang von Finanzinstrumenten**	**0,00**	**0,00**	**0,00**
3550	Einzahlungen aus dem Abgang von Finanzinstrumenten	0,00	0,00	0,00
35	**Summe Einzahlungen aus der Finanzierungstätigkeit**	**0,00**	**0,00**	**0,00**
361	**Auszahlungen aus der Tilgung von Finanzschulden**	**0,00**	**0,00**	**0,00**
3611	Auszahlungen aus empfangenen Darlehen von öffentlichen Körperschaften und Rechtsträgern	0,00	0,00	0,00

Wirtschaftsförderung (Gruppe 7)

MVAG	Mittelverwendungs- und aufbringungsgruppen (1. und 2. Ebene)	VA 2021 inkl. NVA	VA 2021	1. NVA
3612	Auszahlungen aus empfangenen Darlehen von Beteiligungen	0,00	0,00	0,00
3613	Auszahlungen aus empfangenen Darlehen von Unternehmen und privaten Haushalten	0,00	0,00	0,00
3614	Auszahlungen aus Finanzschulden	0,00	0,00	0,00
3615	Auszahlung aus der Rückzahlung von Leasingverbindlichkeiten	0,00	0,00	0,00
363	**Auszahlungen infolge eines Kapitaltausch bei derivativen Finanzinstrumenten mit Grundgeschäft**	**0,00**	**0,00**	**0,00**
3630	Auszahlungen infolge eines Kapitaltausch bei derivativen Finanzinstrumenten mit Grundgeschäft	0,00	0,00	0,00
365	**Auszahlungen für den Erwerb von Finanzinstrumenten**	**0,00**	**0,00**	**0,00**
3650	Auszahlungen für den Erwerb von Finanzinstrumenten	0,00	0,00	0,00
36	**Summe Auszahlungen aus der Finanzierungstätigkeit**	**0,00**	**0,00**	**0,00**
SA4	**Saldo (4) Geldfluss aus der Finanzierungstätigkeit (35 – 36)**	**0,00**	**0,00**	**0,00**
SA5	**Saldo (5) Geldfluss aus der voranschlagswirksamen Gebarung (Saldo 3 + Saldo 4)**	**-328 500,00**	**-317 000,00**	**-11 500,00**

Dienstleistungen (Gruppe 8)

MVAG	Mittelverwendungs- und aufbringungsgruppen (1. und 2. Ebene)	VA 2021 inkl. NVA	VA 2021	1. NVA
311	**Einzahlungen aus der operativen Verwaltungstätigkeit**	**7 875 000,00**	**7 807 600,00**	**67 400,00**
3111	Einzahlungen aus eigenen Abgaben	0,00	0,00	0,00
3112	Einzahlungen aus Ertragsanteilen	0,00	0,00	0,00
3113	Einzahlungen aus Gebühren	4 191 300,00	4 206 300,00	-15 000,00
3114	Einzahlungen aus Leistungen	548 900,00	435 000,00	113 900,00
3115	Einzahlungen aus Besitz und wirtschaftlicher Tätigkeit	1 504 200,00	1 559 900,00	-55 700,00
3116	Einzahlungen aus Veräußerung von geringwertigen Wirtschaftsgütern (GWG) und sonstige Einzahlungen	1 630 600,00	1 606 400,00	24 200,00
312	**Einzahlungen aus Transfers (ohne Kapitaltransfers)**	**236 600,00**	**236 600,00**	**0,00**
3121	Transferzahlungen von Trägern des öffentlichen Rechts	236 600,00	236 600,00	0,00
3122	Transferzahlungen von Beteiligungen	0,00	0,00	0,00
3123	Transferzahlungen von Unternehmen (inkl. Finanzunternehmen)	0,00	0,00	0,00
3124	Transferzahlungen von Haushalte und Organisationen ohne Erwerbscharakter	0,00	0,00	0,00
3125	Transferzahlungen vom Ausland	0,00	0,00	0,00
3126	Investitions- und Tilgungszuschüsse zwischen Unternehmungen und Betrieben der Gebietskörperschaft und der Gebietskörperschaft	0,00	0,00	0,00
313	**Einzahlungen aus Finanzerträgen**	**0,00**	**0,00**	**0,00**
3131	Einzahlungen aus Zinserträgen	0,00	0,00	0,00
3133	Einzahlungen aus Gewinnentnahmen von marktbestimmten Betrieben	0,00	0,00	0,00
3134	Sonstige Einzahlungen aus Finanzerträgen	0,00	0,00	0,00
3135	Einzahlungen aus Dividenden/Gewinnausschüttungen	0,00	0,00	0,00
31	**Summe Einzahlungen operative Gebarung**	**8 111 600,00**	**8 044 200,00**	**67 400,00**
321	**Auszahlungen aus Personalaufwand**	**2 664 300,00**	**2 669 100,00**	**-4 800,00**
3211	Auszahlungen für Personalaufwand Bezüge, Nebengebühren, und Mehrleistungsvergütungen)	2 151 500,00	2 149 100,00	2 400,00
3212	Auszahlungen für gesetzliche und freiwillige Sozialaufwendungen	512 800,00	520 000,00	-7 200,00
3213	Auszahlungen aus sonstigem Personalaufwand	0,00	0,00	0,00
322	**Auszahlungen aus Sachaufwand (ohne Transferaufwand)**	**5 296 200,00**	**5 068 600,00**	**227 600,00**
3221	Auszahlungen für Gebrauchs- und Verbrauchsgüter, Handelswaren	246 800,00	230 800,00	16 000,00
3222	Auszahlungen für Verwaltungs- und Betriebsaufwand	269 200,00	262 700,00	6 500,00
3223	Auszahlungen für Leasing- und Mietaufwand	1 588 600,00	1 617 900,00	-29 300,00
3224	Auszahlungen für Instandhaltung	629 700,00	573 500,00	56 200,00
3225	Sonstige Auszahlungen aus Sachaufwand	2 561 900,00	2 383 700,00	178 200,00
323	**Auszahlungen aus Transfers (ohne Kapitaltransfers)**	**0,00**	**0,00**	**0,00**
3231	Transferzahlungen an Träger des öffentlichen Rechts	0,00	0,00	0,00
3232	Transferzahlungen an Beteiligungen	0,00	0,00	0,00
3233	Transferzahlungen an Unternehmen (inkl. Finanzunternehmen)	0,00	0,00	0,00

Dienstleistungen (Gruppe 8)

MVAG	Mittelverwendungs- und aufbringungsgruppen (1. und 2. Ebene)	VA 2021 inkl. NVA	VA 2021	1. NVA
3234	Transferzahlungen an Haushalte und Organisationen ohne Erwerbscharakter	0,00	0,00	0,00
3235	Transferzahlungen an das Ausland	0,00	0,00	0,00
3236	Investitions- und Tilgungszuschüsse zwischen Unternehmungen und Betrieben der Gebietskörperschaft und der Gebietskörperschaft	0,00	0,00	0,00
324	**Auszahlungen aus Finanzaufwand**	**805 500,00**	**809 400,00**	**-3 900,00**
3241	Auszahlungen für Zinsaufwand, für Finanzierungsleasing, für Forderungskauf, für Finanzschulden und derivative Finanzinstrumente m	805 500,00	809 400,00	-3 900,00
3242	Auszahlungen für Zinsen aus derivativen Finanzinstrumenten ohne Grundgeschäft	0,00	0,00	0,00
3243	Auszahlung aus Gewinnentnahmen von marktbestimmten Betrieben	0,00	0,00	0,00
3244	Sonstige Auszahlungen aus Finanzaufwendungen	0,00	0,00	0,00
32	**Summe Auszahlungen operative Gebarung**	**8 766 000,00**	**8 547 100,00**	**218 900,00**
SA1	**Saldo (1) Geldfluss aus der Operativen Gebarung (31 – 32)**	**-654 400,00**	**-502 900,00**	**-151 500,00**
331	**Einzahlungen aus der Investitionstätigkeit**	**600,00**	**0,00**	**600,00**
3311	Einzahlungen aus der Veräußerung von immateriellem Vermögen	0,00	0,00	0,00
3312	Einzahlungen aus der Veräußerung von Grundstücken und Grundstückeinrichtungen	600,00	0,00	600,00
3313	Einzahlungen aus der Veräußerung von Gebäuden und Bauten	0,00	0,00	0,00
3314	Einzahlungen aus der Veräußerung von technischen Anlagen, Fahrzeuge und Maschinen	0,00	0,00	0,00
3315	Einzahlungen aus der Veräußerung von Amts-, Betriebs- und Geschäftsausstattung	0,00	0,00	0,00
3316	Einzahlungen aus der Veräußerung von Kulturgütern	0,00	0,00	0,00
3317	Einzahlungen aus der Veräußerung von Beteiligungen	0,00	0,00	0,00
332	**Einzahlungen aus der Rückzahlung von Darlehen sowie gewährten Vorschüssen**	**0,00**	**0,00**	**0,00**
3321	Einzahlungen aus Darlehen an Träger des öffentlichen Rechts	0,00	0,00	0,00
3322	Einzahlungen aus Darlehen an Beteiligungen	0,00	0,00	0,00
3323	Einzahlungen aus Darlehen an Unternehmen und Haushalte	0,00	0,00	0,00
3325	Einzahlungen aus Vorschüssen und Anzahlungen	0,00	0,00	0,00
333	**Einzahlungen aus Kapitaltransfers**	**332 800,00**	**332 800,00**	**0,00**
3331	Kapitaltransferzahlungen von Trägern des öffentlichen Rechts	132 800,00	132 800,00	0,00
3332	Kapitaltransferzahlungen von Beteiligungen	0,00	0,00	0,00
3333	Kapitaltransferzahlungen von Unternehmen	0,00	0,00	0,00
3334	Kapitaltransferzahlungen von Haushalten und Organisationen ohne Erwerbscharakter	200 000,00	200 000,00	0,00
3335	Kapitaltransferzahlungen vom Ausland	0,00	0,00	0,00
33	**Summe Einzahlungen investive Gebarung**	**333 400,00**	**332 800,00**	**600,00**
341	**Auszahlungen aus der Investitionstätigkeit**	**2 012 100,00**	**1 968 200,00**	**43 900,00**
3411	Auszahlungen für den Erwerb von immateriellem Vermögen	144 000,00	144 000,00	0,00
3412	Auszahlungen für den Erwerb von Grundstücken und Grundstückseinrichtungen	1 714 200,00	1 733 700,00	-19 500,00

Dienstleistungen (Gruppe 8)

MVAG	Mittelverwendungs- und aufbringungsgruppen (1. und 2. Ebene)	VA 2021 inkl. NVA	VA 2021	1. NVA
3413	Auszahlungen für den Erwerb von Gebäuden und Bauten	30 000,00	30 000,00	0,00
3414	Auszahlungen für den Erwerb von technischen Anlagen, Fahrzeuge und Maschinen	16 300,00	25 300,00	-9 000,00
3415	Auszahlungen für den Erwerb von Amts-, Betriebs- und Geschäftsausstattung	107 600,00	35 200,00	72 400,00
3416	Auszahlungen für den Erwerb von Kulturgütern	0,00	0,00	0,00
3417	Auszahlungen für den Erwerb von Beteiligungen	0,00	0,00	0,00
342	**Auszahlungen von gewährten Darlehen sowie gewährten Vorschüssen**	**0,00**	**0,00**	**0,00**
3421	Auszahlung von Darlehen an Träger des öffentlichen Rechts	0,00	0,00	0,00
3422	Auszahlung von Darlehen an Beteiligungen	0,00	0,00	0,00
3423	Auszahlung von Darlehen an Unternehmen und Haushalte	0,00	0,00	0,00
3425	Auszahlungen von Vorschüssen und Anzahlungen	0,00	0,00	0,00
343	**Auszahlungen aus Kapitaltransfers**	**0,00**	**0,00**	**0,00**
3431	Kapitaltransferzahlungen an Träger des öffentlichen Rechts	0,00	0,00	0,00
3432	Kapitaltransferzahlungen an Beteiligungen	0,00	0,00	0,00
3433	Kapitaltransferzahlungen an Unternehmen (Finanzunternehmen)	0,00	0,00	0,00
3434	Kapitaltransferzahlungen an Haushalte und Organisationen ohne Erwerbscharakter	0,00	0,00	0,00
3435	Kapitaltransferzahlungen an das Ausland	0,00	0,00	0,00
34	**Summe Auszahlungen investive Gebarung**	**2 012 100,00**	**1 968 200,00**	**43 900,00**
SA2	**Saldo (2) Geldfluss aus der Investiven Gebarung (33 – 34)**	**-1 678 700,00**	**-1 635 400,00**	**-43 300,00**
SA3	**Saldo (3) Nettofinanzierungssaldo (Saldo 1 + Saldo 2)**	**-2 333 100,00**	**-2 138 300,00**	**-194 800,00**
351	**Einzahlungen aus der Aufnahme von Finanzschulden**	**153 500,00**	**643 500,00**	**-490 000,00**
3511	Einzahlungen aus empfangenen Darlehen von öffentlichen Körperschaften und Rechtsträgern	0,00	0,00	0,00
3512	Einzahlungen aus empfangenen Darlehen von Beteiligungen	0,00	0,00	0,00
3513	Einzahlungen aus empfangenen Darlehen von Unternehmen und privaten Haushalten	0,00	0,00	0,00
3514	Einzahlungen aus Finanzschulden (Finanzunternehmen)	153 500,00	643 500,00	-490 000,00
353	**Einzahlungen infolge eines Kapitaltausch bei derivativen Finanzinstrumenten mit Grundgeschäft**	**0,00**	**0,00**	**0,00**
3530	Einzahlungen infolge eines Kapitaltausch bei derivativen Finanzinstrumenten mit Grundgeschäft	0,00	0,00	0,00
355	**Einzahlungen aus dem Abgang von Finanzinstrumenten**	**0,00**	**0,00**	**0,00**
3550	Einzahlungen aus dem Abgang von Finanzinstrumenten	0,00	0,00	0,00
35	**Summe Einzahlungen aus der Finanzierungstätigkeit**	**153 500,00**	**643 500,00**	**-490 000,00**
361	**Auszahlungen aus der Tilgung von Finanzschulden**	**699 600,00**	**712 800,00**	**-13 200,00**
3611	Auszahlungen aus empfangenen Darlehen von öffentlichen Körperschaften und Rechtsträgern	200,00	200,00	0,00

Dienstleistungen (Gruppe 8)

MVAG	Mittelverwendungs- und aufbringungsgruppen (1. und 2. Ebene)	VA 2021 inkl. NVA	VA 2021	1. NVA
3612	Auszahlungen aus empfangenen Darlehen von Beteiligungen	0,00	0,00	0,00
3613	Auszahlungen aus empfangenen Darlehen von Unternehmen und privaten Haushalten	0,00	0,00	0,00
3614	Auszahlungen aus Finanzschulden	639 400,00	652 600,00	-13 200,00
3615	Auszahlung aus der Rückzahlung von Leasingverbindlichkeiten	60 000,00	60 000,00	0,00
363	**Auszahlungen infolge eines Kapitaltausch bei derivativen Finanzinstrumenten mit Grundgeschäft**	**0,00**	**0,00**	**0,00**
3630	Auszahlungen infolge eines Kapitaltausch bei derivativen Finanzinstrumenten mit Grundgeschäft	0,00	0,00	0,00
365	**Auszahlungen für den Erwerb von Finanzinstrumenten**	**0,00**	**0,00**	**0,00**
3650	Auszahlungen für den Erwerb von Finanzinstrumenten	0,00	0,00	0,00
36	**Summe Auszahlungen aus der Finanzierungstätigkeit**	**699 600,00**	**712 800,00**	**-13 200,00**
SA4	**Saldo (4) Geldfluss aus der Finanzierungstätigkeit (35 – 36)**	**-546 100,00**	**-69 300,00**	**-476 800,00**
SA5	**Saldo (5) Geldfluss aus der voranschlagswirksamen Gebarung (Saldo 3 + Saldo 4)**	**-2 879 200,00**	**-2 207 600,00**	**-671 600,00**

Finanzwirtschaft (Gruppe 9)

MVAG	Mittelverwendungs- und aufbringungsgruppen (1. und 2. Ebene)	VA 2021 inkl. NVA	VA 2021	1. NVA
311	**Einzahlungen aus der operativen Verwaltungstätigkeit**	**16 839 500,00**	**15 315 600,00**	**1 523 900,00**
3111	Einzahlungen aus eigenen Abgaben	8 592 400,00	8 171 000,00	421 400,00
3112	Einzahlungen aus Ertragsanteilen	8 126 700,00	7 057 000,00	1 069 700,00
3113	Einzahlungen aus Gebühren	0,00	0,00	0,00
3114	Einzahlungen aus Leistungen	77 300,00	75 300,00	2 000,00
3115	Einzahlungen aus Besitz und wirtschaftlicher Tätigkeit	0,00	0,00	0,00
3116	Einzahlungen aus Veräußerung von geringwertigen Wirtschaftsgütern (GWG) und sonstige Einzahlungen	43 100,00	12 300,00	30 800,00
312	**Einzahlungen aus Transfers (ohne Kapitaltransfers)**	**324 200,00**	**450 200,00**	**-126 000,00**
3121	Transferzahlungen von Trägern des öffentlichen Rechts	322 500,00	450 200,00	-127 700,00
3122	Transferzahlungen von Beteiligungen	0,00	0,00	0,00
3123	Transferzahlungen von Unternehmen (inkl. Finanzunternehmen)	0,00	0,00	0,00
3124	Transferzahlungen von Haushalte und Organisationen ohne Erwerbscharakter	1 700,00	0,00	1 700,00
3125	Transferzahlungen vom Ausland	0,00	0,00	0,00
3126	Investitions- und Tilgungszuschüsse zwischen Unternehmungen und Betrieben der Gebietskörperschaft und der Gebietskörperschaft	0,00	0,00	0,00
313	**Einzahlungen aus Finanzerträgen**	**100,00**	**100,00**	**0,00**
3131	Einzahlungen aus Zinserträgen	100,00	100,00	0,00
3133	Einzahlungen aus Gewinnentnahmen von marktbestimmten Betrieben	0,00	0,00	0,00
3134	Sonstige Einzahlungen aus Finanzerträgen	0,00	0,00	0,00
3135	Einzahlungen aus Dividenden/Gewinnausschüttungen	0,00	0,00	0,00
31	**Summe Einzahlungen operative Gebarung**	**17 163 800,00**	**15 765 900,00**	**1 397 900,00**
321	**Auszahlungen aus Personalaufwand**	**405 100,00**	**440 100,00**	**-35 000,00**
3211	Auszahlungen für Personalaufwand Bezüge, Nebengebühren, und Mehrleistungsvergütungen)	312 400,00	342 400,00	-30 000,00
3212	Auszahlungen für gesetzliche und freiwillige Sozialaufwendungen	92 700,00	97 700,00	-5 000,00
3213	Auszahlungen aus sonstigem Personalaufwand	0,00	0,00	0,00
322	**Auszahlungen aus Sachaufwand (ohne Transferaufwand)**	**228 200,00**	**463 200,00**	**-235 000,00**
3221	Auszahlungen für Gebrauchs- und Verbrauchsgüter, Handelswaren	3 400,00	3 400,00	0,00
3222	Auszahlungen für Verwaltungs- und Betriebsaufwand	19 200,00	19 200,00	0,00
3223	Auszahlungen für Leasing- und Mietaufwand	500,00	300,00	200,00
3224	Auszahlungen für Instandhaltung	0,00	0,00	0,00
3225	Sonstige Auszahlungen aus Sachaufwand	205 100,00	440 300,00	-235 200,00
323	**Auszahlungen aus Transfers (ohne Kapitaltransfers)**	**200 000,00**	**200 000,00**	**0,00**
3231	Transferzahlungen an Träger des öffentlichen Rechts	0,00	0,00	0,00
3232	Transferzahlungen an Beteiligungen	200 000,00	200 000,00	0,00
3233	Transferzahlungen an Unternehmen (inkl. Finanzunternehmen)	0,00	0,00	0,00

Finanzwirtschaft (Gruppe 9)

MVAG	Mittelverwendungs- und aufbringungsgruppen (1. und 2. Ebene)	VA 2021 inkl. NVA	VA 2021	1. NVA
3234	Transferzahlungen an Haushalte und Organisationen ohne Erwerbscharakter	0,00	0,00	0,00
3235	Transferzahlungen an das Ausland	0,00	0,00	0,00
3236	Investitions- und Tilgungszuschüsse zwischen Unternehmungen und Betrieben der Gebietskörperschaft und der Gebietskörperschaft	0,00	0,00	0,00
324	**Auszahlungen aus Finanzaufwand**	**7 100,00**	**6 100,00**	**1 000,00**
3241	Auszahlungen für Zinsaufwand, für Finanzierungsleasing, für Forderungskauf, für Finanzschulden und derivative Finanzinstrumente m	0,00	0,00	0,00
3242	Auszahlungen für Zinsen aus derivativen Finanzinstrumenten ohne Grundgeschäft	0,00	0,00	0,00
3243	Auszahlung aus Gewinnentnahmen von marktbestimmten Betrieben	0,00	0,00	0,00
3244	Sonstige Auszahlungen aus Finanzaufwendungen	7 100,00	6 100,00	1 000,00
32	**Summe Auszahlungen operative Gebarung**	**840 400,00**	**1 109 400,00**	**-269 000,00**
SA1	**Saldo (1) Geldfluss aus der Operativen Gebarung (31 – 32)**	**16 323 400,00**	**14 656 500,00**	**1 666 900,00**
331	**Einzahlungen aus der Investitionstätigkeit**	**0,00**	**0,00**	**0,00**
3311	Einzahlungen aus der Veräußerung von immateriellem Vermögen	0,00	0,00	0,00
3312	Einzahlungen aus der Veräußerung von Grundstücken und Grundstückeinrichtungen	0,00	0,00	0,00
3313	Einzahlungen aus der Veräußerung von Gebäuden und Bauten	0,00	0,00	0,00
3314	Einzahlungen aus der Veräußerung von technischen Anlagen, Fahrzeuge und Maschinen	0,00	0,00	0,00
3315	Einzahlungen aus der Veräußerung von Amts-, Betriebs- und Geschäftsausstattung	0,00	0,00	0,00
3316	Einzahlungen aus der Veräußerung von Kulturgütern	0,00	0,00	0,00
3317	Einzahlungen aus der Veräußerung von Beteiligungen	0,00	0,00	0,00
332	**Einzahlungen aus der Rückzahlung von Darlehen sowie gewährten Vorschüssen**	**0,00**	**0,00**	**0,00**
3321	Einzahlungen aus Darlehen an Träger des öffentlichen Rechts	0,00	0,00	0,00
3322	Einzahlungen aus Darlehen an Beteiligungen	0,00	0,00	0,00
3323	Einzahlungen aus Darlehen an Unternehmen und Haushalte	0,00	0,00	0,00
3325	Einzahlungen aus Vorschüssen und Anzahlungen	0,00	0,00	0,00
333	**Einzahlungen aus Kapitaltransfers**	**0,00**	**0,00**	**0,00**
3331	Kapitaltransferzahlungen von Trägern des öffentlichen Rechts	0,00	0,00	0,00
3332	Kapitaltransferzahlungen von Beteiligungen	0,00	0,00	0,00
3333	Kapitaltransferzahlungen von Unternehmen	0,00	0,00	0,00
3334	Kapitaltransferzahlungen von Haushalten und Organisationen ohne Erwerbscharakter	0,00	0,00	0,00
3335	Kapitaltransferzahlungen vom Ausland	0,00	0,00	0,00
33	**Summe Einzahlungen investive Gebarung**	**0,00**	**0,00**	**0,00**
341	**Auszahlungen aus der Investitionstätigkeit**	**0,00**	**0,00**	**0,00**
3411	Auszahlungen für den Erwerb von immateriellem Vermögen	0,00	0,00	0,00
3412	Auszahlungen für den Erwerb von Grundstücken und Grundstückseinrichtungen	0,00	0,00	0,00

Finanzwirtschaft (Gruppe 9)

MVAG	Mittelverwendungs- und aufbringungsgruppen (1. und 2. Ebene)	VA 2021 inkl. NVA	VA 2021	1. NVA
3413	Auszahlungen für den Erwerb von Gebäuden und Bauten	0,00	0,00	0,00
3414	Auszahlungen für den Erwerb von technischen Anlagen, Fahrzeuge und Maschinen	0,00	0,00	0,00
3415	Auszahlungen für den Erwerb von Amts-, Betriebs- und Geschäftsausstattung	0,00	0,00	0,00
3416	Auszahlungen für den Erwerb von Kulturgütern	0,00	0,00	0,00
3417	Auszahlungen für den Erwerb von Beteiligungen	0,00	0,00	0,00
342	**Auszahlungen von gewährten Darlehen sowie gewährten Vorschüssen**	**0,00**	**0,00**	**0,00**
3421	Auszahlung von Darlehen an Träger des öffentlichen Rechts	0,00	0,00	0,00
3422	Auszahlung von Darlehen an Beteiligungen	0,00	0,00	0,00
3423	Auszahlung von Darlehen an Unternehmen und Haushalte	0,00	0,00	0,00
3425	Auszahlungen von Vorschüssen und Anzahlungen	0,00	0,00	0,00
343	**Auszahlungen aus Kapitaltransfers**	**0,00**	**0,00**	**0,00**
3431	Kapitaltransferzahlungen an Träger des öffentlichen Rechts	0,00	0,00	0,00
3432	Kapitaltransferzahlungen an Beteiligungen	0,00	0,00	0,00
3433	Kapitaltransferzahlungen an Unternehmen (Finanzunternehmen)	0,00	0,00	0,00
3434	Kapitaltransferzahlungen an Haushalte und Organisationen ohne Erwerbscharakter	0,00	0,00	0,00
3435	Kapitaltransferzahlungen an das Ausland	0,00	0,00	0,00
34	**Summe Auszahlungen investive Gebarung**	**0,00**	**0,00**	**0,00**
SA2	**Saldo (2) Geldfluss aus der Investiven Gebarung (33 – 34)**	**0,00**	**0,00**	**0,00**
SA3	**Saldo (3) Nettofinanzierungssaldo (Saldo 1 + Saldo 2)**	**16 323 400,00**	**14 656 500,00**	**1 666 900,00**
351	**Einzahlungen aus der Aufnahme von Finanzschulden**	**0,00**	**0,00**	**0,00**
3511	Einzahlungen aus empfangenen Darlehen von öffentlichen Körperschaften und Rechtsträgern	0,00	0,00	0,00
3512	Einzahlungen aus empfangenen Darlehen von Beteiligungen	0,00	0,00	0,00
3513	Einzahlungen aus empfangenen Darlehen von Unternehmen und privaten Haushalten	0,00	0,00	0,00
3514	Einzahlungen aus Finanzschulden (Finanzunternehmen)	0,00	0,00	0,00
353	**Einzahlungen infolge eines Kapitaltausch bei derivativen Finanzinstrumenten mit Grundgeschäft**	**0,00**	**0,00**	**0,00**
3530	Einzahlungen infolge eines Kapitaltausch bei derivativen Finanzinstrumenten mit Grundgeschäft	0,00	0,00	0,00
355	**Einzahlungen aus dem Abgang von Finanzinstrumenten**	**0,00**	**0,00**	**0,00**
3550	Einzahlungen aus dem Abgang von Finanzinstrumenten	0,00	0,00	0,00
35	**Summe Einzahlungen aus der Finanzierungstätigkeit**	**0,00**	**0,00**	**0,00**
361	**Auszahlungen aus der Tilgung von Finanzschulden**	**0,00**	**0,00**	**0,00**
3611	Auszahlungen aus empfangenen Darlehen von öffentlichen Körperschaften und Rechtsträgern	0,00	0,00	0,00

Finanzwirtschaft (Gruppe 9)

MVAG	Mittelverwendungs- und aufbringungsgruppen (1. und 2. Ebene)	VA 2021 inkl. NVA	VA 2021	1. NVA
3612	Auszahlungen aus empfangenen Darlehen von Beteiligungen	0,00	0,00	0,00
3613	Auszahlungen aus empfangenen Darlehen von Unternehmen und privaten Haushalten	0,00	0,00	0,00
3614	Auszahlungen aus Finanzschulden	0,00	0,00	0,00
3615	Auszahlung aus der Rückzahlung von Leasingverbindlichkeiten	0,00	0,00	0,00
363	**Auszahlungen infolge eines Kapitaltausch bei derivativen Finanzinstrumenten mit Grundgeschäft**	**0,00**	**0,00**	**0,00**
3630	Auszahlungen infolge eines Kapitaltausch bei derivativen Finanzinstrumenten mit Grundgeschäft	0,00	0,00	0,00
365	**Auszahlungen für den Erwerb von Finanzinstrumenten**	**7 500,00**	**7 500,00**	**0,00**
3650	Auszahlungen für den Erwerb von Finanzinstrumenten	7 500,00	7 500,00	0,00
36	**Summe Auszahlungen aus der Finanzierungstätigkeit**	**7 500,00**	**7 500,00**	**0,00**
SA4	**Saldo (4) Geldfluss aus der Finanzierungstätigkeit (35 – 36)**	**-7 500,00**	**-7 500,00**	**0,00**
SA5	**Saldo (5) Geldfluss aus der voranschlagswirksamen Gebarung (Saldo 3 + Saldo 4)**	**16 315 900,00**	**14 649 000,00**	**1 666 900,00**

Querschnitt (Anlage 5b)

	Bezeichnung	Zuordnung der Aufwands- und Ertragsgruppen	Summe Haushalt	davon A 85 - 89	Summe ohne A 85 - 89

I. Querschnitt

Erträge der operativen Gebarung / Einzahlungen aus Abgaben

10	Einzahlungen aus eigenen Abgaben	Unterklassen 83 bis 85 ohne Gruppen 852, 858 und 859	8 592 400,00	0,00	8 592 400,00
11	Erträge aus Ertragsanteilen	Gruppen 858 und 859	8 126 700,00	0,00	8 126 700,00
12	Gebühren für die Benützung von Gemeindeeinrichtungen und -anlagen	Gruppe 852	4 191 300,00	4 021 300,00	170 000,00
13	Erträge aus Leistungen	Unterklasse 81 ohne Gruppen 811, 817, 818 und 819	2 100 800,00	288 700,00	1 812 100,00
14	Erträge aus Besitz und wirtschaftlicher Tätigkeit	Gruppen 811, 820, 822, 823	1 877 900,00	1 492 000,00	385 900,00
15	Transfererträge von Trägern des öffentlichen Rechts	Gruppen 860 bis 863, 888	906 700,00	230 000,00	676 700,00
16	Sonstige Transfererträge	Gruppen 809, 864 bis 868, 880	50 800,00	1 800,00	49 000,00
17	Gewinnentnahmen der Gemeinde von Unternehmungen und marktbestimmten Betrieben der Gemeinde (A 85-89)	Gruppe 869 und 879	0,00	0,00	0,00
18	Erträge aus Veräußerungen und sonstige Erträge	Gruppen 814, 815, 824, 827, 828 und 829	1 839 400,00	609 500,00	1 229 900,00
19	**Summe 1 (Erträge)**		**27 686 000,00**	**6 643 300,00**	**21 042 700,00**

Aufwendungen der operativen Gebarung

20	Personalaufwand	Klasse 5 ohne nicht finanzierungswirksame Konten	6 513 100,00	1 274 700,00	5 238 400,00
21	Pensionen und sonstige Ruhebezüge	Gruppen 760, 761	246 000,00	0,00	246 000,00
22	Bezüge der gewählten Organe	Gruppe 721	500 300,00	0,00	500 300,00
23	Gebrauchs- und Verbrauchsgüter, Handelswaren	Klasse 4	499 600,00	192 500,00	307 100,00
24	Verwaltungs- und Betriebsaufwand	Klasse 6 ohne Gruppen 650 bis 655, 657, 658, 680 bis 687, 689, 690, 694 bis 699; Unterklassen 70 bis 72 ohne Gruppen 706 und 721; Gruppe 790	10 561 000,00	3 794 300,00	6 766 700,00
25	Zinsen für Finanzschulden	Gruppen 650, 651, 653 und 657	1 480 900,00	491 300,00	989 600,00
26	Laufende Transfers an Träger des öffentlichen Rechts	Gruppen 750 bis 754	5 739 000,00	0,00	5 739 000,00
27	Sonstige laufende Transfers	Gruppen 755 bis 757, 759, 764, 768, 780 und 781	483 200,00	0,00	483 200,00
28	Gewinnentnahmen der Gemeinde von Unternehmungen und marktbestimmten Betrieben der Gemeinde (A 85-89)	Gruppe 769	0,00	0,00	0,00
29	**Summe 2 (Aufwendungen)**		**26 023 100,00**	**5 752 800,00**	**20 270 300,00**

91	**SALDO 1: Ergebnis der operativen Gebarung**	Summe 1 minus Summe 2	**1 662 900,00**	**890 500,00**	**772 400,00**

	Bezeichnung	Zuordnung Abgang/Zugang zu den Bestandskonten und der Kapitaltransferkonten	Summe Haushalt	davon A 85 - 89	Summe ohne A 85 - 89
	Vermögensgebarung mit Kapitaltransfers ohne Finanztransaktionen				
30	Veräußerung von unbeweglichem Vermögen	Unterklassen 00, 01, 05 und 06; Gruppen 801, 802 und 805 (bei unbeweglichen Kulturgütern)	600,00	0,00	600,00
31	Veräußerung von beweglichem Vermögen	Unterklassen 02 bis 04; Gruppen 100, 113, 120, 150, 159, 170 und 175; Gruppen 803, 804 und 805 (bei beweglichen Kulturgütern)	0,00	0,00	0,00
32	Veräußerung von immateriellen Vermögenswerten	Unterklasse 07	0,00	0,00	0,00
33	Investitionszuschüsse (erhaltene Kapitaltransfers) von Trägern des öffentlichen Rechts	Gruppen 300 bis 303, 309, 871	1 449 900,00	132 800,00	1 317 100,00
34	Sonstige Investitionszuschüsse (erhaltene Kapitaltransfers)	Gruppen 304 bis 308	200 000,00	200 000,00	0,00
39	**Summe 3 (Vermögensgebarung mit Kapitaltransfer ohne Finanztransaktionen)**		**1 650 500,00**	**332 800,00**	**1 317 700,00**
	Vermögensgebarung und Kapitaltransfers ohne Finanztransaktionen				
40	Erwerb von unbeweglichem Vermögen	Unterklassen 00, 01 und 05; Gruppen 060, 061 und 063	3 088 900,00	1 243 100,00	1 845 800,00
41	Erwerb von beweglichem Vermögen, Aktivierte Vorräte	Unterklassen 02 bis 04; Gruppe 062; Gruppen 100, 113, 120, 150, 159, 170 und 175	241 500,00	72 500,00	169 000,00
42	Erwerb von immateriellen Vermögenswerten	Unterklasse 07	191 600,00	144 000,00	47 600,00
43	Kapitaltransfers an Träger des öffentlichen Rechts	Gruppen 130 und 135; Gruppen 770 bis 774	0,00	0,00	0,00
44	Sonstige Kapitaltransfers	Gruppen 775 bis 779, 785 und 786	4 000,00	0,00	4 000,00
49	**Summe 4 (Vermögensgebarung und Kapitaltransfer ohne Finanztransaktionen)**		**3 526 000,00**	**1 459 600,00**	**2 066 400,00**
92	**SALDO 2: Saldo der Vermögensgebarung ohne Finanztransaktionen**	Summe 3 minus Summe 4	**-1 875 500,00**	**-1 126 800,00**	**-748 700,00**

	Bezeichnung	Zuordnung der Gruppen der Finanzierungsrechnung	nur A 85 - 89
	Einzahlungen aus Finanztransaktionen		
50	Veräußerung von Beteiligungen und Wertpapieren	Unterklasse 08; Gruppen 223 und 224	0,00
51	Entnahmen aus Zahlungsmittelreserven	Gruppen 293, 294 und 295	0,00
52	Einzahlungen aus der Rückzahlung von Darlehen an Träger des öffentlichen Rechts	Gruppen 240 bis 244	0,00
53	Einzahlungen aus der Rückzahlung von Darlehen an andere und von Bezugsvorschüssen	Gruppen 245 bis 249 und 273	0,00
54	Aufnahme von Finanzschulden von Trägern des öffentlichen Rechts	Gruppen 340 bis 344, 350 bis 354	0,00
55	Aufnahme von Finanzschulden von anderen	Unterklasse 32; Gruppen 345 bis 349, 355 bis 357	3 500,00
58	Ausgleichszahlungen aus Finanzderivaten	Gruppen 821 und 826	0,00
59	**Summe 5 (Einzahlungen aus Finanztransaktionen)**		**3 500,00**
	Auszahlungen aus Finanztransaktionen		
60	Erwerb von Beteiligungen und Wertpapieren	Unterklasse 08; Gruppen 223 und 224	0,00
61	Zuführung an Zahlungsmittelreserven	Gruppen 293, 294 und 295	0,00
62	Gewährung von Darlehen an Träger des öffentlichen Rechts	Gruppen 240 bis 244	0,00
63	Gewährung von Darlehen an andere und von Bezugsvorschüssen	Gruppen 245 bis 249 und 273	0,00
64	Rückzahlung von Finanzschulden bei Trägern des öffentlichen Rechts	Gruppen 340 bis 344, 350 bis 354	200,00
65	Rückzahlung von Finanzschulden bei anderen	Unterklasse 32; Gruppen 345 bis 349, 355 bis 357	571 800,00
68	Ausgleichszahlungen aus Finanzderivaten	Gruppen 652, 655 und 658	0,00
69	**Summe 6 (Auszahlungen aus Finanztransaktionen)**		**572 000,00**
93	**SALDO 3: Saldo der Finanztransaktionen**	Summe 5 minus Summe 6	**-568 500,00**
94	**SALDO 4:**	Summe der Salden 1, 2 und 3	**-804 800,00**

II. Ableitung des Finanzierungssaldos

70	Jahresergebnis Haushalt ohne A 85 - 89 und ohne Finanztransaktionen	Saldo 1 plus Saldo 2	23 700,00
71	Überrechnung Jahresergebnis A 85 - 89	Saldo 4 der Spalte "nur A 85 - 89"	-804 800,00
95	**Finanzierungssaldo ('vorläufiges Maastricht-Ergebnis')**		**-781 100,00**

1. NVA Ergebnis- und Finanzierungsvoranschlag Detailnachweis

		MVAG EH	MVAG FH	QU	Ergebnisvoranschlag VA 2021 inkl. NVA	Ergebnisvoranschlag VA 2021	Ergebnisvoranschlag 1. NVA	Finanzierungsvoranschlag VA 2021 inkl. NVA	Finanzierungsvoranschlag VA 2021	Finanzierungsvoranschlag 1. NVA
0 Vertretungskörper und allgemeine Verwaltung										
00	**Gewählte Gemeindeorgane**									
000	**Gewählte Gemeindeorgane**									
000000	**Gewählte Gemeindeorgane**									
Operative Gebarung										
2/000000+816003	Kostenbeiträge - Verwaltungskosten	2114	3114	13	59 000,00	64 100,00	-5 100,00	59 000,00	64 100,00	-5 100,00
SU 21 / 31	**Summe Erträge / Einzahlungen operative Gebarung**				**59 000,00**	**64 100,00**	**-5 100,00**	**59 000,00**	**64 100,00**	**-5 100,00**
1/000000-670000	Versicherungen	2222	3222	24	5 600,00	5 600,00	0,00	5 600,00	5 600,00	0,00
1/000000-700127	Miete Unterkünfte/Logis	2223	3223	24	300,00	200,00	100,00	300,00	200,00	100,00
1/000000-721000	Bezüge der gewählten Organe	2225	3225	22	474 300,00	473 300,00	1 000,00	474 300,00	473 300,00	1 000,00
1/000000-721001	Dienstgeberbeiträge der gewählten Organe	2225	3225	22	25 800,00	25 800,00	0,00	25 800,00	25 800,00	0,00
1/000000-721002	Diäten, Reisegebühren der gewählten Organe	2225	3225	22	200,00	200,00	0,00	200,00	200,00	0,00
1/000000-723000	Amtspauschalien und Repräsentationsaufwendungen	2225	3225	24	1 500,00	1 500,00	0,00	1 500,00	1 500,00	0,00
1/000000-723005	Repräsentationsaufwand Bürgermeisterausflug (AEA)	2225	3225	24	2 400,00	2 400,00	0,00	2 400,00	2 400,00	0,00
1/000000-728025	sonstiger Aufwand Schulung der Funktionäre	2225	3225	24	1 000,00	1 000,00	0,00	1 000,00	1 000,00	0,00
1/000000-729000	Sonstige Aufwendungen	2225	3225	24	300,00	300,00	0,00	300,00	300,00	0,00
1/000000-760000	Pensionen und sonstige Ruhebezüge (AEA)	2234	3234	21	13 000,00	13 000,00	0,00	13 000,00	13 000,00	0,00
SU 22 / 32	**Summe Aufwendungen / Auszahlungen operative Gebarung**				**524 400,00**	**523 300,00**	**1 100,00**	**524 400,00**	**523 300,00**	**1 100,00**
SA 0 / SA 1	**(0) Nettoergebnis (21 - 22) / (1) Geldfluss operative Gebarung (31 – 32)**				**-465 400,00**	**-459 200,00**	**-6 200,00**	**-465 400,00**	**-459 200,00**	**-6 200,00**
SU 23	**Summe Haushaltsrücklagen**				**0,00**	**0,00**	**0,00**	**0,00**	**0,00**	**0,00**
SA00	**Nettoergebnis nach Zuw./Entn. Haushaltsrücklagen (Saldo 0 +/- SU23)**				**-465 400,00**	**-459 200,00**	**-6 200,00**			
Investive Gebarung										
SU 33	**Summe Einzahlungen investive Gebarung**							**0,00**	**0,00**	**0,00**
SU 34	**Summe Auszahlungen investive Gebarung**							**0,00**	**0,00**	**0,00**
SA2	**Saldo (2) Geldfluss aus der Investiven Gebarung (33 – 34)**							**0,00**	**0,00**	**0,00**
SA3	**Saldo (3) Nettofinanzierungssaldo (Saldo 1 + Saldo 2)**							**-465 400,00**	**-459 200,00**	**-6 200,00**
Finanzierungstätigkeit										
SU 35	**Summe Einzahlungen aus der Finanzierungstätigkeit**							**0,00**	**0,00**	**0,00**
SU 36	**Summe Auszahlungen aus der Finanzierungstätigkeit**							**0,00**	**0,00**	**0,00**
SA4	**Saldo (4) Geldfluss aus der Finanzierungstätigkeit (35 – 36)**							**0,00**	**0,00**	**0,00**
SA5	**Saldo (5) Geldfluss aus der voranschlagswirksamen Gebarung (Saldo 3 + Saldo 4)**							**-465 400,00**	**-459 200,00**	**-6 200,00**

		MVAG EH	MVAG FH	QU	Ergebnisvoranschlag VA 2021 inkl. NVA	Ergebnisvoranschlag VA 2021	Ergebnisvoranschlag 1. NVA	Finanzierungsvoranschlag VA 2021 inkl. NVA	Finanzierungsvoranschlag VA 2021	Finanzierungsvoranschlag 1. NVA
01	**Hauptverwaltung**									
010	**Zentralamt**									
010000	**Zentralamt**									
Operative Gebarung										
2/010000+811203	Mietertrag KFZ/Anhänger	2115	3115	14	100,00	100,00	0,00	100,00	100,00	0,00
2/010000+816001	Kostenbeiträge - Personalkosten	2114	3114	13	80 000,00	80 000,00	0,00	80 000,00	80 000,00	0,00
2/010000+816003	Kostenbeiträge - Verwaltungskosten	2114	3114	13	189 800,00	176 000,00	13 800,00	189 800,00	176 000,00	13 800,00
2/010000+816009	Kostenbeiträge - Kopien	2114	3114	13	200,00	100,00	100,00	200,00	100,00	100,00
2/010000+829000	Sonstige Erträge	2116	3116	18	200,00	200,00	0,00	1 000,00	200,00	800,00
2/010000+829001	Sonstige Erträge - Versicherungsentschädigung	2116	3116	18	3 300,00	200,00	3 100,00	3 300,00	200,00	3 100,00
6/010000+829912	Sonstige Erträge - Verr. zwischen operativer Gebarung und Projekten (PC 2)	2116	3116	18	3 500,00	3 500,00	0,00	3 500,00	3 500,00	0,00
2/010000+863001	Transfers von AMS	2121	3121	15	21 700,00	16 700,00	5 000,00	21 700,00	16 700,00	5 000,00
2/010000+868001	Transfers - Pensionsbeiträge pragmatisierter Bediensteter	2124	3124	16	6 700,00	6 700,00	0,00	6 700,00	6 700,00	0,00
SU 21 / 31	**Summe Erträge / Einzahlungen operative Gebarung**				**305 500,00**	**283 500,00**	**22 000,00**	**306 300,00**	**283 500,00**	**22 800,00**
1/010000-400000	Geringwertige Wirtschaftsgüter (GWG)	2221	3221	23	2 500,00	2 500,00	0,00	2 500,00	2 500,00	0,00
1/010000-400002	GWG Dienstkleidung	2221	3221	23	1 100,00	1 100,00	0,00	1 100,00	1 100,00	0,00
1/010000-430000	Lebensmittel	2221	3221	23	1 100,00	1 100,00	0,00	1 100,00	1 100,00	0,00
1/010000-452000	Treibstoffe	2221	3221	23	600,00	600,00	0,00	600,00	600,00	0,00
1/010000-456000	Schreib-, Zeichen-und sonstige Büromittel	2221	3221	23	7 000,00	7 000,00	0,00	7 000,00	7 000,00	0,00
1/010000-457000	Druckwerke	2221	3221	23	2 300,00	2 000,00	300,00	2 300,00	2 000,00	300,00
1/010000-459000	Sonstige Verbrauchsgüter	2221	3221	23	500,00	500,00	0,00	500,00	500,00	0,00
1/010000-5	Personalkonten verdichtet	22	32		997 800,00	1 123 300,00	-125 500,00	997 800,00	1 123 300,00	-125 500,00
1/010000-617000	Instandhaltung von Fahrzeugen	2224	3224	24	3 000,00	3 000,00	0,00	3 000,00	3 000,00	0,00
1/010000-618000	Instandhaltung von sonstigen Anlagen	2224	3224	24	500,00	500,00	0,00	500,00	500,00	0,00
1/010000-630000	Postdienste	2222	3222	24	40 000,00	30 000,00	10 000,00	40 000,00	30 000,00	10 000,00
1/010000-631000	Telekommunikationsdienste	2222	3222	24	13 000,00	13 000,00	0,00	13 000,00	13 000,00	0,00
1/010000-640000	Rechts- und Beratungsaufwand	2222	3222	24	1 000,00	1 000,00	0,00	1 000,00	1 000,00	0,00
1/010000-640001	Rechts- und Beratungsaufwand Anwälte	2222	3222	24	250 000,00	100 000,00	150 000,00	250 000,00	100 000,00	150 000,00
1/010000-670000	Versicherungen	2222	3222	24	9 700,00	9 700,00	0,00	9 700,00	9 700,00	0,00
1/010000-680000	Planmäßige Abschreibung	2226			1 400,00	1 400,00	0,00	0,00	0,00	0,00
1/010000-700101	Miete Carport Druckfabrik	2223	3223	24	4 300,00	4 300,00	0,00	4 300,00	4 300,00	0,00
1/010000-700102	Miete Parkplatz R4G Nr. 26	2223	3223	24	800,00	800,00	0,00	800,00	800,00	0,00
1/010000-700127	Miete Unterkünfte/Logis	2223	3223	24	200,00	200,00	0,00	200,00	200,00	0,00
1/010000-700201	Miete Wasserspender	2223	3223	24	800,00	800,00	0,00	800,00	800,00	0,00
1/010000-700202	Miete Telefonanlage	2223	3223	24	12 400,00	12 400,00	0,00	12 400,00	12 400,00	0,00

		MVAG EH	MVAG FH	QU		Ergebnisvoranschlag VA 2021 inkl. NVA	Ergebnisvoranschlag VA 2021	Ergebnisvoranschlag 1. NVA	Finanzierungsvoranschlag VA 2021 inkl. NVA	Finanzierungsvoranschlag VA 2021	Finanzierungsvoranschlag 1. NVA
1/010000-700204	Miete Elektroauto	2223	3223	24		3 600,00	3 600,00	0,00	3 600,00	3 600,00	0,00
1/010000-700302	Betriebskosten Parkplatz R4G Nr. 26	2223	3223	24		200,00	200,00	0,00	200,00	200,00	0,00
1/010000-705201	Leasing - Lancia Voyager (5504/50380)	2223	3223	24		0,00	0,00	0,00	0,00	0,00	0,00
1/010000-710000	Öffentliche Abgaben, ohne Gebühren gemäß FAG	2225	3225	24		14 000,00	13 000,00	1 000,00	18 000,00	13 000,00	5 000,00
1/010000-723000	Amtspauschalien und Repräsentationsaufwendungen	2225	3225	24		2 300,00	800,00	1 500,00	2 300,00	800,00	1 500,00
1/010000-724000	Reisegebühren (inkl. Kilometergelder)	2225	3225	24		400,00	400,00	0,00	400,00	400,00	0,00
1/010000-728002	sonstiger Aufwand Rundfunk- und Fernsehgebühren	2225	3225	24		300,00	300,00	0,00	300,00	300,00	0,00
1/010000-728003	sonstiger Aufwand Personalkostenersätze	2225	3225	24		275 000,00	250 000,00	25 000,00	275 000,00	250 000,00	25 000,00
1/010000-728004	sonstiger Aufwand Arbeitsmedizin	2225	3225	24		3 000,00	3 000,00	0,00	3 000,00	3 000,00	0,00
1/010000-728010	sonstiger Aufwand Filmaufzeichnungen (GR)	2225	3225	24		4 000,00	3 000,00	1 000,00	4 000,00	3 000,00	1 000,00
1/010000-728040	sonstiger Aufwand - Guntramsdorf App	2225	3225	24		100 000,00	0,00	100 000,00	100 000,00	0,00	100 000,00
1/010000-729000	Sonstige Aufwendungen	2225	3225	24		18 500,00	16 000,00	2 500,00	28 000,00	16 000,00	12 000,00
1/010000-729099	Interne Leistungsverrechnung	2225	3225	24	*	1 000,00	1 000,00	0,00	1 000,00	1 000,00	0,00
SU 22 / 32	**Summe Aufwendungen / Auszahlungen operative Gebarung**					**1 772 300,00**	**1 606 500,00**	**165 800,00**	**1 784 400,00**	**1 605 100,00**	**179 300,00**
SA 0 / SA 1	**(0) Nettoergebnis (21 - 22) / (1) Geldfluss operative Gebarung (31 – 32)**					**-1 466 800,00**	**-1 323 000,00**	**-143 800,00**	**-1 478 100,00**	**-1 321 600,00**	**-156 500,00**
SU 23	**Summe Haushaltsrücklagen**					**0,00**	**0,00**	**0,00**	**0,00**	**0,00**	**0,00**
SA00	**Nettoergebnis nach Zuw./Entn. Haushaltsrücklagen (Saldo 0 +/- SU23)**					**-1 466 800,00**	**-1 323 000,00**	**-143 800,00**			
Investive Gebarung											
SU 33	**Summe Einzahlungen investive Gebarung**								**0,00**	**0,00**	**0,00**
1/010000-040000	Fahrzeuge		3414	41		0,00	0,00	0,00	700,00	0,00	700,00
1/010000-042000	Amts-, Betriebs- und Geschäftsausstattung		3415	41		0,00	0,00	0,00	1 500,00	3 500,00	-2 000,00
1/010000-042002	BGA - Defibrillatoren		3415	41		0,00	0,00	0,00	27 800,00	0,00	27 800,00
SU 34	**Summe Auszahlungen investive Gebarung**								**30 000,00**	**3 500,00**	**26 500,00**
SA2	**Saldo (2) Geldfluss aus der Investiven Gebarung (33 – 34)**								**-30 000,00**	**-3 500,00**	**-26 500,00**
SA3	**Saldo (3) Nettofinanzierungssaldo (Saldo 1 + Saldo 2)**								**-1 508 100,00**	**-1 325 100,00**	**-183 000,00**
Finanzierungstätigkeit											
SU 35	**Summe Einzahlungen aus der Finanzierungstätigkeit**								**0,00**	**0,00**	**0,00**
SU 36	**Summe Auszahlungen aus der Finanzierungstätigkeit**								**0,00**	**0,00**	**0,00**
SA4	**Saldo (4) Geldfluss aus der Finanzierungstätigkeit (35 – 36)**								**0,00**	**0,00**	**0,00**
SA5	**Saldo (5) Geldfluss aus der voranschlagswirksamen Gebarung (Saldo 3 + Saldo 4)**								**-1 508 100,00**	**-1 325 100,00**	**-183 000,00**

		MVAG EH	MVAG FH	QU	Ergebnisvoranschlag VA 2021 inkl. NVA	Ergebnisvoranschlag VA 2021	Ergebnisvoranschlag 1. NVA	Finanzierungsvoranschlag VA 2021 inkl. NVA	Finanzierungsvoranschlag VA 2021	Finanzierungsvoranschlag 1. NVA
015	**Pressestelle, Amtsblatt und Öffentlichkeitsarbeit**									
015000	**Pressestelle, Amtsblatt u. Öffentliche Arbeit**									
Operative Gebarung										
2/015000+816003	Kostenbeiträge (Kostenersätze) für sonstige Leistungen	2114	3114	13	6 000,00	0,00	6 000,00	6 000,00	0,00	6 000,00
SU 21 / 31	**Summe Erträge / Einzahlungen operative Gebarung**				**6 000,00**	**0,00**	**6 000,00**	**6 000,00**	**0,00**	**6 000,00**
1/015000-457000	Druckwerke	2221	3221	23	1 500,00	1 000,00	500,00	1 500,00	1 000,00	500,00
1/015000-631000	Telekommunikationsdienste	2222	3222	24	200,00	200,00	0,00	200,00	200,00	0,00
1/015000-728000	Entgelte für sonstige Leistungen	2225	3225	24	45 000,00	45 000,00	0,00	45 000,00	45 000,00	0,00
1/015000-728033	sonstiger Aufwand einjährige Lizenzen	2225	3225	24	100,00	100,00	0,00	100,00	100,00	0,00
SU 22 / 32	**Summe Aufwendungen / Auszahlungen operative Gebarung**				**46 800,00**	**46 300,00**	**500,00**	**46 800,00**	**46 300,00**	**500,00**
SA 0 / SA 1	**(0) Nettoergebnis (21 - 22) / (1) Geldfluss operative Gebarung (31 – 32)**				**-40 800,00**	**-46 300,00**	**5 500,00**	**-40 800,00**	**-46 300,00**	**5 500,00**
SU 23	**Summe Haushaltsrücklagen**				**0,00**	**0,00**	**0,00**	**0,00**	**0,00**	**0,00**
SA00	**Nettoergebnis nach Zuw./Entn. Haushaltsrücklagen (Saldo 0 +/- SU23)**				**-40 800,00**	**-46 300,00**	**5 500,00**			
Investive Gebarung										
SU 33	**Summe Einzahlungen investive Gebarung**							**0,00**	**0,00**	**0,00**
1/015000-070100	Software und mehrjährige Lizenzen		3411	42	0,00	0,00	0,00	12 000,00	0,00	12 000,00
SU 34	**Summe Auszahlungen investive Gebarung**							**12 000,00**	**0,00**	**12 000,00**
SA2	**Saldo (2) Geldfluss aus der Investiven Gebarung (33 – 34)**							**-12 000,00**	**0,00**	**-12 000,00**
SA3	**Saldo (3) Nettofinanzierungssaldo (Saldo 1 + Saldo 2)**							**-52 800,00**	**-46 300,00**	**-6 500,00**
Finanzierungstätigkeit										
SU 35	**Summe Einzahlungen aus der Finanzierungstätigkeit**							**0,00**	**0,00**	**0,00**
SU 36	**Summe Auszahlungen aus der Finanzierungstätigkeit**							**0,00**	**0,00**	**0,00**
SA4	**Saldo (4) Geldfluss aus der Finanzierungstätigkeit (35 – 36)**							**0,00**	**0,00**	**0,00**
SA5	**Saldo (5) Geldfluss aus der voranschlagswirksamen Gebarung (Saldo 3 + Saldo 4)**							**-52 800,00**	**-46 300,00**	**-6 500,00**
016	**Elektronische Datenverarbeitung**									
016000	**Elektronische Datenverarbeitung**									
Operative Gebarung										
2/016000+816003	Kostenbeiträge - Verwaltungskosten	2114	3114	13	12 900,00	19 200,00	-6 300,00	12 900,00	19 200,00	-6 300,00
2/016000+828000	Rückersätze von Aufwendungen	2116	3116	18	0,00	0,00	0,00	0,00	0,00	0,00
6/016000+829912	Sonstige Erträge - Verr. zwischen operativer Gebarung und Projekten (PC 2)	2116	3116	18	30 000,00	30 000,00	0,00	30 000,00	30 000,00	0,00
SU 21 / 31	**Summe Erträge / Einzahlungen operative Gebarung**				**42 900,00**	**49 200,00**	**-6 300,00**	**42 900,00**	**49 200,00**	**-6 300,00**
1/016000-400000	Geringwertige Wirtschaftsgüter (GWG)	2221	3221	23	2 500,00	2 500,00	0,00	2 500,00	2 500,00	0,00
1/016000-456000	Schreib-, Zeichen-und sonstige Büromittel	2221	3221	23	300,00	300,00	0,00	300,00	300,00	0,00
1/016000-456001	Aufwand Kopiergeräte	2221	3221	23	0,00	4 000,00	-4 000,00	0,00	4 000,00	-4 000,00
1/016000-459000	Sonstige Verbrauchsgüter	2221	3221	23	200,00	200,00	0,00	200,00	200,00	0,00

		MVAG EH	MVAG FH	QU	Ergebnisvoranschlag VA 2021 inkl. NVA	Ergebnisvoranschlag VA 2021	Ergebnisvoranschlag 1. NVA	Finanzierungsvoranschlag VA 2021 inkl. NVA	Finanzierungsvoranschlag VA 2021	Finanzierungsvoranschlag 1. NVA
1/016000-618100	Instandhaltung von EDV-Anlagen (PC, Drucker, ...)	2224	3224	24	55 000,00	30 000,00	25 000,00	55 000,00	30 000,00	25 000,00
1/016000-631000	Telekommunikationsdienste	2222	3222	24	1 500,00	1 000,00	500,00	1 500,00	1 000,00	500,00
1/016000-680000	Planmäßige Abschreibung	2226			38 000,00	38 000,00	0,00	0,00	0,00	0,00
1/016000-700203	Miete Kopierer/Drucker/Scanner	2223	3223	24	19 000,00	18 000,00	1 000,00	19 000,00	18 000,00	1 000,00
1/016000-728026	sonstiger Aufwand Software laufend (Wartung, ...)	2225	3225	24	25 000,00	25 000,00	0,00	25 000,00	25 000,00	0,00
1/016000-728033	sonstiger Aufwand einjährige Lizenzen	2225	3225	24	8 000,00	5 000,00	3 000,00	8 000,00	5 000,00	3 000,00
SU 22 / 32	**Summe Aufwendungen / Auszahlungen operative Gebarung**				**149 500,00**	**124 000,00**	**25 500,00**	**111 500,00**	**86 000,00**	**25 500,00**
SA 0 / SA 1	**(0) Nettoergebnis (21 - 22) / (1) Geldfluss operative Gebarung (31 – 32)**				**-106 600,00**	**-74 800,00**	**-31 800,00**	**-68 600,00**	**-36 800,00**	**-31 800,00**
SU 23	**Summe Haushaltsrücklagen**				**0,00**	**0,00**	**0,00**	**0,00**	**0,00**	**0,00**
SA00	**Nettoergebnis nach Zuw./Entn. Haushaltsrücklagen (Saldo 0 +/- SU23)**				**-106 600,00**	**-74 800,00**	**-31 800,00**			
Investive Gebarung										
SU 33	**Summe Einzahlungen investive Gebarung**							**0,00**	**0,00**	**0,00**
1/016000-042100	EDV-Anlagen (PC, Drucker, ...)		3415	41	0,00	0,00	0,00	20 000,00	20 000,00	0,00
1/016000-070100	Software und mehrjährige Lizenzen		3411	42	0,00	0,00	0,00	10 000,00	10 000,00	0,00
SU 34	**Summe Auszahlungen investive Gebarung**							**30 000,00**	**30 000,00**	**0,00**
SA2	**Saldo (2) Geldfluss aus der Investiven Gebarung (33 – 34)**							**-30 000,00**	**-30 000,00**	**0,00**
SA3	**Saldo (3) Nettofinanzierungssaldo (Saldo 1 + Saldo 2)**							**-98 600,00**	**-66 800,00**	**-31 800,00**
Finanzierungstätigkeit										
SU 35	**Summe Einzahlungen aus der Finanzierungstätigkeit**							**0,00**	**0,00**	**0,00**
SU 36	**Summe Auszahlungen aus der Finanzierungstätigkeit**							**0,00**	**0,00**	**0,00**
SA4	**Saldo (4) Geldfluss aus der Finanzierungstätigkeit (35 – 36)**							**0,00**	**0,00**	**0,00**
SA5	**Saldo (5) Geldfluss aus der voranschlagswirksamen Gebarung (Saldo 3 + Saldo 4)**							**-98 600,00**	**-66 800,00**	**-31 800,00**
019	**Repräsentation**									
019000	**Repräsentation**									
Operative Gebarung										
2/019000+816003	Kostenbeiträge (Kostenersätze) für sonstige Leistungen	2114	3114	13	2 900,00	0,00	2 900,00	2 900,00	0,00	2 900,00
SU 21 / 31	**Summe Erträge / Einzahlungen operative Gebarung**				**2 900,00**	**0,00**	**2 900,00**	**2 900,00**	**0,00**	**2 900,00**
1/019000-723000	Amtspauschalien und Repräsentationsaufwendungen	2225	3225	24	10 000,00	10 000,00	0,00	10 000,00	10 000,00	0,00
1/019000-723001	Repräsentationsaufwand diverse Feiern	2225	3225	24	3 500,00	5 000,00	-1 500,00	3 500,00	5 000,00	-1 500,00
1/019000-728023	sonstiger Aufwand div. Veranstaltungen	2225	3225	24	2 500,00	5 000,00	-2 500,00	2 500,00	5 000,00	-2 500,00
1/019000-728029	sonstiger Aufwand Fasching	2225	3225	24	1 000,00	1 000,00	0,00	1 000,00	1 000,00	0,00
1/019000-728030	sonstiger Aufwand Maifest	2225	3225	24	800,00	300,00	500,00	800,00	300,00	500,00
1/019000-728031	sonstiger Aufwand 26. Oktober	2225	3225	24	5 000,00	5 000,00	0,00	5 000,00	5 000,00	0,00
SU 22 / 32	**Summe Aufwendungen / Auszahlungen operative Gebarung**				**22 800,00**	**26 300,00**	**-3 500,00**	**22 800,00**	**26 300,00**	**-3 500,00**

		MVAG EH	MVAG FH	QU	Ergebnisvoranschlag VA 2021 inkl. NVA	Ergebnisvoranschlag VA 2021	Ergebnisvoranschlag 1. NVA	Finanzierungsvoranschlag VA 2021 inkl. NVA	Finanzierungsvoranschlag VA 2021	Finanzierungsvoranschlag 1. NVA
SA 0 / SA 1	**(0) Nettoergebnis (21 - 22) / (1) Geldfluss operative Gebarung (31 – 32)**				**-19 900,00**	**-26 300,00**	**6 400,00**	**-19 900,00**	**-26 300,00**	**6 400,00**
SU 23	**Summe Haushaltsrücklagen**				**0,00**	**0,00**	**0,00**	**0,00**	**0,00**	**0,00**
SA00	**Nettoergebnis nach Zuw./Entn. Haushaltsrücklagen (Saldo 0 +/- SU23)**				**-19 900,00**	**-26 300,00**	**6 400,00**			
Investive Gebarung										
SU 33	**Summe Einzahlungen investive Gebarung**							**0,00**	**0,00**	**0,00**
SU 34	**Summe Auszahlungen investive Gebarung**							**0,00**	**0,00**	**0,00**
SA2	**Saldo (2) Geldfluss aus der Investiven Gebarung (33 – 34)**							**0,00**	**0,00**	**0,00**
SA3	**Saldo (3) Nettofinanzierungssaldo (Saldo 1 + Saldo 2)**							**-19 900,00**	**-26 300,00**	**6 400,00**
Finanzierungstätigkeit										
SU 35	**Summe Einzahlungen aus der Finanzierungstätigkeit**							**0,00**	**0,00**	**0,00**
SU 36	**Summe Auszahlungen aus der Finanzierungstätigkeit**							**0,00**	**0,00**	**0,00**
SA4	**Saldo (4) Geldfluss aus der Finanzierungstätigkeit (35 – 36)**							**0,00**	**0,00**	**0,00**
SA5	**Saldo (5) Geldfluss aus der voranschlagswirksamen Gebarung (Saldo 3 + Saldo 4)**							**-19 900,00**	**-26 300,00**	**6 400,00**

02 Hauptverwaltung

021 Statistisches Amt

021000 Statistisches Amt

Operative Gebarung										
2/021000+816000	Kostenbeiträge (Kostenersätze) für sonstige Leistungen	2114	3114	13	0,00	0,00	0,00	0,00	0,00	0,00
SU 21 / 31	**Summe Erträge / Einzahlungen operative Gebarung**				**0,00**	**0,00**	**0,00**	**0,00**	**0,00**	**0,00**
SU 22 / 32	**Summe Aufwendungen / Auszahlungen operative Gebarung**				**0,00**	**0,00**	**0,00**	**0,00**	**0,00**	**0,00**
SA 0 / SA 1	**(0) Nettoergebnis (21 - 22) / (1) Geldfluss operative Gebarung (31 – 32)**				**0,00**	**0,00**	**0,00**	**0,00**	**0,00**	**0,00**
SU 23	**Summe Haushaltsrücklagen**				**0,00**	**0,00**	**0,00**	**0,00**	**0,00**	**0,00**
SA00	**Nettoergebnis nach Zuw./Entn. Haushaltsrücklagen (Saldo 0 +/- SU23)**				**0,00**	**0,00**	**0,00**			
Investive Gebarung										
SU 33	**Summe Einzahlungen investive Gebarung**							**0,00**	**0,00**	**0,00**
SU 34	**Summe Auszahlungen investive Gebarung**							**0,00**	**0,00**	**0,00**
SA2	**Saldo (2) Geldfluss aus der Investiven Gebarung (33 – 34)**							**0,00**	**0,00**	**0,00**
SA3	**Saldo (3) Nettofinanzierungssaldo (Saldo 1 + Saldo 2)**							**0,00**	**0,00**	**0,00**
Finanzierungstätigkeit										
SU 35	**Summe Einzahlungen aus der Finanzierungstätigkeit**							**0,00**	**0,00**	**0,00**
SU 36	**Summe Auszahlungen aus der Finanzierungstätigkeit**							**0,00**	**0,00**	**0,00**
SA4	**Saldo (4) Geldfluss aus der Finanzierungstätigkeit (35 – 36)**							**0,00**	**0,00**	**0,00**
SA5	**Saldo (5) Geldfluss aus der voranschlagswirksamen Gebarung (Saldo 3 + Saldo 4)**							**0,00**	**0,00**	**0,00**

		MVAG EH	MVAG FH	QU		Ergebnisvoranschlag VA 2021 inkl. NVA	Ergebnisvoranschlag VA 2021	Ergebnisvoranschlag 1. NVA	Finanzierungsvoranschlag VA 2021 inkl. NVA	Finanzierungsvoranschlag VA 2021	Finanzierungsvoranschlag 1. NVA
022	**Standesamt**										
022000	**Standesamt und Staatsbürgerschaft**										
Operative Gebarung											
2/022000+828000	Rückersätze von Aufwendungen	2116	3116	18		6 500,00	0,00	6 500,00	6 500,00	0,00	6 500,00
SU 21 / 31	**Summe Erträge / Einzahlungen operative Gebarung**					**6 500,00**	**0,00**	**6 500,00**	**6 500,00**	**0,00**	**6 500,00**
1/022000-752000	Transfers an Gemeinde, -verbände und -fonds (ohne marktbest. Tätigkeit)	2231	3231	26		74 700,00	74 700,00	0,00	74 700,00	74 700,00	0,00
SU 22 / 32	**Summe Aufwendungen / Auszahlungen operative Gebarung**					**74 700,00**	**74 700,00**	**0,00**	**74 700,00**	**74 700,00**	**0,00**
SA 0 / SA 1	**(0) Nettoergebnis (21 - 22) / (1) Geldfluss operative Gebarung (31 – 32)**					**-68 200,00**	**-74 700,00**	**6 500,00**	**-68 200,00**	**-74 700,00**	**6 500,00**
SU 23	**Summe Haushaltsrücklagen**					**0,00**	**0,00**	**0,00**	**0,00**	**0,00**	**0,00**
SA00	**Nettoergebnis nach Zuw./Entn. Haushaltsrücklagen (Saldo 0 +/- SU23)**					**-68 200,00**	**-74 700,00**	**6 500,00**			
Investive Gebarung											
SU 33	**Summe Einzahlungen investive Gebarung**								**0,00**	**0,00**	**0,00**
SU 34	**Summe Auszahlungen investive Gebarung**								**0,00**	**0,00**	**0,00**
SA2	**Saldo (2) Geldfluss aus der Investiven Gebarung (33 – 34)**								**0,00**	**0,00**	**0,00**
SA3	**Saldo (3) Nettofinanzierungssaldo (Saldo 1 + Saldo 2)**								**-68 200,00**	**-74 700,00**	**6 500,00**
Finanzierungstätigkeit											
SU 35	**Summe Einzahlungen aus der Finanzierungstätigkeit**								**0,00**	**0,00**	**0,00**
SU 36	**Summe Auszahlungen aus der Finanzierungstätigkeit**								**0,00**	**0,00**	**0,00**
SA4	**Saldo (4) Geldfluss aus der Finanzierungstätigkeit (35 – 36)**								**0,00**	**0,00**	**0,00**
SA5	**Saldo (5) Geldfluss aus der voranschlagswirksamen Gebarung (Saldo 3 + Saldo 4)**								**-68 200,00**	**-74 700,00**	**6 500,00**
024	**Wahlamt**										
024000	**Wahlamt**										
Operative Gebarung											
2/024000+816002	Kostenbeiträge - Wahlen	2114	3114	13		8 000,00	1 000,00	7 000,00	8 000,00	1 000,00	7 000,00
SU 21 / 31	**Summe Erträge / Einzahlungen operative Gebarung**					**8 000,00**	**1 000,00**	**7 000,00**	**8 000,00**	**1 000,00**	**7 000,00**
1/024000-728000	Entgelte für sonstige Leistungen	2225	3225	24		500,00	5 000,00	-4 500,00	500,00	5 000,00	-4 500,00
1/024000-729099	Interne Leistungsverrechnung	2225	3225	24	*	2 000,00	2 000,00	0,00	2 000,00	2 000,00	0,00
SU 22 / 32	**Summe Aufwendungen / Auszahlungen operative Gebarung**					**2 500,00**	**7 000,00**	**-4 500,00**	**2 500,00**	**7 000,00**	**-4 500,00**
SA 0 / SA 1	**(0) Nettoergebnis (21 - 22) / (1) Geldfluss operative Gebarung (31 – 32)**					**5 500,00**	**-6 000,00**	**11 500,00**	**5 500,00**	**-6 000,00**	**11 500,00**
SU 23	**Summe Haushaltsrücklagen**					**0,00**	**0,00**	**0,00**	**0,00**	**0,00**	**0,00**
SA00	**Nettoergebnis nach Zuw./Entn. Haushaltsrücklagen (Saldo 0 +/- SU23)**					**5 500,00**	**-6 000,00**	**11 500,00**			
Investive Gebarung											
SU 33	**Summe Einzahlungen investive Gebarung**								**0,00**	**0,00**	**0,00**
SU 34	**Summe Auszahlungen investive Gebarung**								**0,00**	**0,00**	**0,00**
SA2	**Saldo (2) Geldfluss aus der Investiven Gebarung (33 – 34)**								**0,00**	**0,00**	**0,00**
SA3	**Saldo (3) Nettofinanzierungssaldo (Saldo 1 + Saldo 2)**								**5 500,00**	**-6 000,00**	**11 500,00**

		MVAG EH	MVAG FH	QU	Ergebnisvoranschlag VA 2021 inkl. NVA	Ergebnisvoranschlag VA 2021	Ergebnisvoranschlag 1. NVA	Finanzierungsvoranschlag VA 2021 inkl. NVA	Finanzierungsvoranschlag VA 2021	Finanzierungsvoranschlag 1. NVA
Finanzierungstätigkeit										
SU 35	**Summe Einzahlungen aus der Finanzierungstätigkeit**							**0,00**	**0,00**	**0,00**
SU 36	**Summe Auszahlungen aus der Finanzierungstätigkeit**							**0,00**	**0,00**	**0,00**
SA4	**Saldo (4) Geldfluss aus der Finanzierungstätigkeit (35 – 36)**							**0,00**	**0,00**	**0,00**
SA5	**Saldo (5) Geldfluss aus der voranschlagswirksamen Gebarung (Saldo 3 + Saldo 4)**							**5 500,00**	**-6 000,00**	**11 500,00**
029	**Amtsgebäude**									
029000	**Amtsgebäude**									
Operative Gebarung										
2/029000+811000	Miet- und Pachtertrag	2115	3115	14	1 000,00	1 000,00	0,00	1 000,00	1 000,00	0,00
2/029000+811001	Einnahmen aus Vermietung BgA (Müll, ASB, Wohn- u. Geschäftsgeb.)	2115	3115	14	15 500,00	15 500,00	0,00	15 500,00	15 500,00	0,00
2/029000+811106	Mietertrag Verwaltungsbüros R4G (MGBL GmbH)	2115	3115	14	10 400,00	10 400,00	0,00	10 400,00	10 400,00	0,00
2/029000+811107	Mietertrag Verwaltungsbüros R4G (MGBL KG)	2115	3115	14	10 400,00	10 400,00	0,00	10 400,00	10 400,00	0,00
2/029000+811108	Mietertrag R4G BT 2 1. OG (MGBL KG)	2115	3115	14	53 400,00	53 400,00	0,00	53 400,00	53 400,00	0,00
2/029000+811111	Mietertrag R4G BT 2 EG (Sparkasse)	2115	3115	14	50 400,00	50 400,00	0,00	50 400,00	50 400,00	0,00
2/029000+811112	Mietertrag R4G Garage	2115	3115	14	33 600,00	33 600,00	0,00	33 600,00	33 600,00	0,00
2/029000+811113	Mietertrag R4G BT 2 1. OG (Polizei)	2115	3115	14	16 500,00	16 500,00	0,00	16 500,00	16 500,00	0,00
2/029000+816003	Kostenbeiträge (Kostenersätze) für sonstige Leistungen	2114	3114	13	70 900,00	0,00	70 900,00	70 900,00	0,00	70 900,00
2/029000+819001	Erträge aus der Auflösung von Rechnungsabgrenzungen	2117			1 000,00	1 000,00	0,00	0,00	0,00	0,00
2/029000+829000	Sonstige Erträge	2116	3116	18	2 000,00	2 000,00	0,00	2 000,00	2 000,00	0,00
2/029000+829001	Sonstige Erträge - Versicherungsentschädigung	2116	3116	18	100,00	100,00	0,00	100,00	100,00	0,00
6/029000+829912	Sonstige Erträge - Verr. zwischen operativer Gebarung und Projekten (PC 2)	2116	3116	18	3 000,00	3 000,00	0,00	3 000,00	3 000,00	0,00
SU 21 / 31	**Summe Erträge / Einzahlungen operative Gebarung**				**268 200,00**	**197 300,00**	**70 900,00**	**267 200,00**	**196 300,00**	**70 900,00**
1/029000-400000	Geringwertige Wirtschaftsgüter (GWG)	2221	3221	23	2 000,00	2 000,00	0,00	2 000,00	2 000,00	0,00
1/029000-452000	Treibstoffe	2221	3221	23	300,00	300,00	0,00	300,00	300,00	0,00
1/029000-454000	Reinigungsmittel	2221	3221	23	2 000,00	2 000,00	0,00	2 000,00	2 000,00	0,00
1/029000-456000	Schreib-, Zeichen-und sonstige Büromittel	2221	3221	23	3 000,00	5 000,00	-2 000,00	3 000,00	5 000,00	-2 000,00
1/029000-600001	Energiebezüge Strom	2222	3222	24	10 100,00	10 100,00	0,00	10 100,00	10 100,00	0,00
1/029000-614000	Instandhaltung von Gebäuden und Bauten	2224	3224	24	18 000,00	10 000,00	8 000,00	18 000,00	10 000,00	8 000,00
1/029000-614001	Instandhaltung Gebäude Energiemaßnahmen	2224	3224	24	0,00	0,00	0,00	0,00	0,00	0,00
1/029000-618000	Instandhaltung von sonstigen Anlagen	2224	3224	24	1 300,00	1 000,00	300,00	1 300,00	1 000,00	300,00

		MVAG EH	MVAG FH	QU		Ergebnisvoranschlag VA 2021 inkl. NVA	Ergebnisvoranschlag VA 2021	Ergebnisvoranschlag 1. NVA	Finanzierungsvoranschlag VA 2021 inkl. NVA	Finanzierungsvoranschlag VA 2021	Finanzierungsvoranschlag 1. NVA
1/029000-640000	Rechts- und Beratungsaufwand	2222	3222	24		1 000,00	1 000,00	0,00	1 000,00	1 000,00	0,00
1/029000-650010	Zinsen Darlehen Ankauf R4G BT 2 DL 11/10029010 Hypo NÖ	2241	3241	25		159 200,00	159 200,00	0,00	159 200,00	159 200,00	0,00
1/029000-650099	Zinsen Baurecht MGBL GmbH & Co KG	2241	3241	25		111 200,00	111 200,00	0,00	111 200,00	111 200,00	0,00
1/029000-670000	Versicherungen	2222	3222	24		4 300,00	8 300,00	-4 000,00	4 300,00	8 300,00	-4 000,00
1/029000-680000	Planmäßige Abschreibung	2226				223 700,00	223 700,00	0,00	0,00	0,00	0,00
1/029000-700103	Miete R4G BT 4 Lager/Archiv	2223	3223	24		8 900,00	8 900,00	0,00	8 900,00	8 900,00	0,00
1/029000-700300	Miet- und Pachtaufwand Betriebskosten	2223	3223	24		130 000,00	130 000,00	0,00	130 000,00	130 000,00	0,00
1/029000-700303	Betriebskosten R4G BT 4 Lager/Archiv	2223	3223	24		1 600,00	1 400,00	200,00	1 600,00	1 400,00	200,00
1/029000-728001	sonstiger Aufwand Reinigungsarbeiten	2225	3225	24		61 800,00	61 800,00	0,00	61 800,00	61 800,00	0,00
1/029000-728005	sonstiger Aufwand Reinigungsarbeiten Polizei	2225	3225	24		3 000,00	3 000,00	0,00	3 000,00	3 000,00	0,00
1/029000-729000	Sonstige Aufwendungen	2225	3225	24		2 000,00	2 000,00	0,00	2 000,00	2 000,00	0,00
1/029000-729001	Interne Leistungsverrechnung Grünflächenpflege	2225	3225	24	*	2 000,00	2 000,00	0,00	2 000,00	2 000,00	0,00
1/029000-729002	Interne Leistungsverrechnung Gebäudeinstandhaltung	2225	3225	24	*	5 000,00	5 000,00	0,00	5 000,00	5 000,00	0,00
SU 22 / 32	**Summe Aufwendungen / Auszahlungen operative Gebarung**					**750 400,00**	**747 900,00**	**2 500,00**	**526 700,00**	**524 200,00**	**2 500,00**
SA 0 / SA 1	**(0) Nettoergebnis (21 - 22) / (1) Geldfluss operative Gebarung (31 – 32)**					**-482 200,00**	**-550 600,00**	**68 400,00**	**-259 500,00**	**-327 900,00**	**68 400,00**
2/029000+894009	Entnahmen von zweckgebundenen Haushaltsrücklagen (nicht finanzwirksam)	2301				1 000,00	1 000,00	0,00	0,00	0,00	0,00
SU 23	**Summe Haushaltsrücklagen**					**1 000,00**	**1 000,00**	**0,00**	**0,00**	**0,00**	**0,00**
SA00	**Nettoergebnis nach Zuw./Entn. Haushaltsrücklagen (Saldo 0 +/- SU23)**					**-481 200,00**	**-549 600,00**	**68 400,00**			
Investive Gebarung											
SU 33	**Summe Einzahlungen investive Gebarung**								**0,00**	**0,00**	**0,00**
5/029000-000099	Grundstücke - Baurecht MGBL GmbH & Co KG		3412	40		0,00	0,00	0,00	39 300,00	39 300,00	0,00
1/029000-042000	Amts-, Betriebs- und Geschäftsausstattung		3415	41		0,00	0,00	0,00	2 000,00	2 000,00	0,00
1/029000-042200	Einrichtung (Möbel, Haushaltsgeräte, ...)		3415	41		0,00	0,00	0,00	1 000,00	1 000,00	0,00
SU 34	**Summe Auszahlungen investive Gebarung**								**42 300,00**	**42 300,00**	**0,00**
SA2	**Saldo (2) Geldfluss aus der Investiven Gebarung (33 – 34)**								**-42 300,00**	**-42 300,00**	**0,00**
SA3	**Saldo (3) Nettofinanzierungssaldo (Saldo 1 + Saldo 2)**								**-301 800,00**	**-370 200,00**	**68 400,00**
Finanzierungstätigkeit											
SU 35	**Summe Einzahlungen aus der Finanzierungstätigkeit**								**0,00**	**0,00**	**0,00**
1/029000-346010	Tilgung Bank Ankauf R4G BT 2 DL 11/ 10029010 Hypo NÖ		3614	65		0,00	0,00	0,00	282 900,00	282 900,00	0,00
SU 36	**Summe Auszahlungen aus der Finanzierungstätigkeit**								**282 900,00**	**282 900,00**	**0,00**
SA4	**Saldo (4) Geldfluss aus der Finanzierungstätigkeit (35 – 36)**								**-282 900,00**	**-282 900,00**	**0,00**
SA5	**Saldo (5) Geldfluss aus der voranschlagswirksamen Gebarung (Saldo 3 + Saldo 4)**								**-584 700,00**	**-653 100,00**	**68 400,00**

		MVAG EH	MVAG FH	QU	Ergebnisvoranschlag VA 2021 inkl. NVA	Ergebnisvoranschlag VA 2021	Ergebnisvoranschlag 1. NVA	Finanzierungsvoranschlag VA 2021 inkl. NVA	Finanzierungsvoranschlag VA 2021	Finanzierungsvoranschlag 1. NVA
03	**Bauverwaltung**									
030	**Bauamt**									
030000	**Bauamt**									
Operative Gebarung										
2/030000+816001	Kostenbeiträge - Personalkosten	2114	3114	13	5 000,00	5 000,00	0,00	5 000,00	5 000,00	0,00
2/030000+816003	Kostenbeiträge (Kostenersätze) für sonstige Leistungen	2114	3114	13	86 000,00	0,00	86 000,00	86 000,00	0,00	86 000,00
2/030000+829001	Sonstige Erträge - Versicherungsentschädigung	2116	3116	18	0,00	0,00	0,00	1 100,00	0,00	1 100,00
6/030000+829912	Sonstige Erträge - Verr. zwischen operativer Gebarung und Projekten (PC 2)	2116	3116	18	500,00	500,00	0,00	500,00	500,00	0,00
2/030000+863001	Transfers von AMS	2121	3121	15	11 000,00	5 000,00	6 000,00	11 000,00	5 000,00	6 000,00
2/030000+863002	Transfers von AUVA	2121	3121	15	2 000,00	2 000,00	0,00	2 000,00	2 000,00	0,00
SU 21 / 31	**Summe Erträge / Einzahlungen operative Gebarung**				**104 500,00**	**12 500,00**	**92 000,00**	**105 600,00**	**12 500,00**	**93 100,00**
1/030000-400000	Geringwertige Wirtschaftsgüter (GWG)	2221	3221	23	500,00	500,00	0,00	500,00	500,00	0,00
1/030000-400002	GWG Dienstkleidung	2221	3221	23	1 000,00	1 000,00	0,00	1 000,00	1 000,00	0,00
1/030000-430000	Lebensmittel	2221	3221	23	200,00	100,00	100,00	200,00	100,00	100,00
1/030000-456000	Schreib-, Zeichen-und sonstige Büromittel	2221	3221	23	1 700,00	1 200,00	500,00	1 700,00	1 200,00	500,00
1/030000-457000	Druckwerke	2221	3221	23	1 000,00	1 000,00	0,00	1 000,00	1 000,00	0,00
1/030000-459000	Sonstige Verbrauchsgüter	2221	3221	23	100,00	100,00	0,00	100,00	100,00	0,00
1/030000-5	Personalkonten verdichtet	22	32		654 000,00	432 000,00	222 000,00	654 000,00	432 000,00	222 000,00
1/030000-631000	Telekommunikationsdienste	2222	3222	24	900,00	900,00	0,00	900,00	900,00	0,00
1/030000-640000	Rechts- und Beratungsaufwand	2222	3222	24	15 000,00	10 000,00	5 000,00	15 000,00	10 000,00	5 000,00
1/030000-680000	Planmäßige Abschreibung	2226			100,00	100,00	0,00	0,00	0,00	0,00
1/030000-723000	Amtspauschalien und Repräsentationsaufwendungen	2225	3225	24	1 500,00	1 500,00	0,00	1 500,00	1 500,00	0,00
1/030000-724000	Reisegebühren (inkl. Kilometergelder)	2225	3225	24	2 100,00	2 100,00	0,00	2 100,00	2 100,00	0,00
1/030000-728026	sonstiger Aufwand Software laufend (Wartung, ...)	2225	3225	24	10 000,00	10 000,00	0,00	10 000,00	10 000,00	0,00
1/030000-729000	Sonstige Aufwendungen	2225	3225	24	1 500,00	1 000,00	500,00	1 500,00	1 000,00	500,00
SU 22 / 32	**Summe Aufwendungen / Auszahlungen operative Gebarung**				**689 600,00**	**461 500,00**	**228 100,00**	**689 500,00**	**461 400,00**	**228 100,00**
SA 0 / SA 1	**(0) Nettoergebnis (21 - 22) / (1) Geldfluss operative Gebarung (31 – 32)**				**-585 100,00**	**-449 000,00**	**-136 100,00**	**-583 900,00**	**-448 900,00**	**-135 000,00**
SU 23	**Summe Haushaltsrücklagen**				**0,00**	**0,00**	**0,00**	**0,00**	**0,00**	**0,00**
SA00	**Nettoergebnis nach Zuw./Entn. Haushaltsrücklagen (Saldo 0 +/- SU23)**				**-585 100,00**	**-449 000,00**	**-136 100,00**			
Investive Gebarung										
SU 33	**Summe Einzahlungen investive Gebarung**							**0,00**	**0,00**	**0,00**
1/030000-042100	EDV-Anlagen (PC, Drucker, ...)		3415	41	0,00	0,00	0,00	500,00	500,00	0,00

		MVAG EH	MVAG FH	QU	Ergebnisvoranschlag VA 2021 inkl. NVA	Ergebnisvoranschlag VA 2021	Ergebnisvoranschlag 1. NVA	Finanzierungsvoranschlag VA 2021 inkl. NVA	Finanzierungsvoranschlag VA 2021	Finanzierungsvoranschlag 1. NVA
1/030000-070100	Software und mehrjährige Lizenzen		3411	42	0,00	0,00	0,00	25 000,00	0,00	25 000,00
SU 34	**Summe Auszahlungen investive Gebarung**							**25 500,00**	**500,00**	**25 000,00**
SA2	**Saldo (2) Geldfluss aus der Investiven Gebarung (33 – 34)**							**-25 500,00**	**-500,00**	**-25 000,00**
SA3	**Saldo (3) Nettofinanzierungssaldo (Saldo 1 + Saldo 2)**							**-609 400,00**	**-449 400,00**	**-160 000,00**
Finanzierungstätigkeit										
SU 35	**Summe Einzahlungen aus der Finanzierungstätigkeit**							**0,00**	**0,00**	**0,00**
SU 36	**Summe Auszahlungen aus der Finanzierungstätigkeit**							**0,00**	**0,00**	**0,00**
SA4	**Saldo (4) Geldfluss aus der Finanzierungstätigkeit (35 – 36)**							**0,00**	**0,00**	**0,00**
SA5	**Saldo (5) Geldfluss aus der voranschlagswirksamen Gebarung (Saldo 3 + Saldo 4)**							**-609 400,00**	**-449 400,00**	**-160 000,00**
031	**Amt für Raumordnung und Raumplanung**									
031000	**Raumordnung und Raumplanung**									
Operative Gebarung										
2/031000+816003	Kostenbeiträge (Kostenersätze) für sonstige Leistungen	2114	3114	13	6 800,00	0,00	6 800,00	6 800,00	0,00	6 800,00
SU 21 / 31	**Summe Erträge / Einzahlungen operative Gebarung**				**6 800,00**	**0,00**	**6 800,00**	**6 800,00**	**0,00**	**6 800,00**
1/031000-680000	Planmäßige Abschreibung	2226			3 200,00	3 200,00	0,00	0,00	0,00	0,00
1/031000-728006	sonstiger Aufwand Planungsarbeiten	2225	3225	24	50 000,00	100 000,00	-50 000,00	50 000,00	100 000,00	-50 000,00
SU 22 / 32	**Summe Aufwendungen / Auszahlungen operative Gebarung**				**53 200,00**	**103 200,00**	**-50 000,00**	**50 000,00**	**100 000,00**	**-50 000,00**
SA 0 / SA 1	**(0) Nettoergebnis (21 - 22) / (1) Geldfluss operative Gebarung (31 – 32)**				**-46 400,00**	**-103 200,00**	**56 800,00**	**-43 200,00**	**-100 000,00**	**56 800,00**
SU 23	**Summe Haushaltsrücklagen**				**0,00**	**0,00**	**0,00**	**0,00**	**0,00**	**0,00**
SA00	**Nettoergebnis nach Zuw./Entn. Haushaltsrücklagen (Saldo 0 +/- SU23)**				**-46 400,00**	**-103 200,00**	**56 800,00**			
Investive Gebarung										
SU 33	**Summe Einzahlungen investive Gebarung**							**0,00**	**0,00**	**0,00**
SU 34	**Summe Auszahlungen investive Gebarung**							**0,00**	**0,00**	**0,00**
SA2	**Saldo (2) Geldfluss aus der Investiven Gebarung (33 – 34)**							**0,00**	**0,00**	**0,00**
SA3	**Saldo (3) Nettofinanzierungssaldo (Saldo 1 + Saldo 2)**							**-43 200,00**	**-100 000,00**	**56 800,00**
Finanzierungstätigkeit										
SU 35	**Summe Einzahlungen aus der Finanzierungstätigkeit**							**0,00**	**0,00**	**0,00**
SU 36	**Summe Auszahlungen aus der Finanzierungstätigkeit**							**0,00**	**0,00**	**0,00**
SA4	**Saldo (4) Geldfluss aus der Finanzierungstätigkeit (35 – 36)**							**0,00**	**0,00**	**0,00**
SA5	**Saldo (5) Geldfluss aus der voranschlagswirksamen Gebarung (Saldo 3 + Saldo 4)**							**-43 200,00**	**-100 000,00**	**56 800,00**

		MVAG EH	MVAG FH	QU	Ergebnisvoranschlag VA 2021 inkl. NVA	Ergebnisvoranschlag VA 2021	Ergebnisvoranschlag 1. NVA	Finanzierungsvoranschlag VA 2021 inkl. NVA	Finanzierungsvoranschlag VA 2021	Finanzierungsvoranschlag 1. NVA
032	**Vermessungsamt**									
032000	**Vermessungsamt**									
Operative Gebarung										
2/032000+816003	Kostenbeiträge (Kostenersätze) für sonstige Leistungen	2114	3114	13	900,00	0,00	900,00	900,00	0,00	900,00
SU 21 / 31	**Summe Erträge / Einzahlungen operative Gebarung**				**900,00**	**0,00**	**900,00**	**900,00**	**0,00**	**900,00**
1/032000-728000	Entgelte für sonstige Leistungen	2225	3225	24	7 000,00	10 000,00	-3 000,00	7 000,00	10 000,00	-3 000,00
SU 22 / 32	**Summe Aufwendungen / Auszahlungen operative Gebarung**				**7 000,00**	**10 000,00**	**-3 000,00**	**7 000,00**	**10 000,00**	**-3 000,00**
SA 0 / SA 1	**(0) Nettoergebnis (21 - 22) / (1) Geldfluss operative Gebarung (31 – 32)**				**-6 100,00**	**-10 000,00**	**3 900,00**	**-6 100,00**	**-10 000,00**	**3 900,00**
SU 23	**Summe Haushaltsrücklagen**				**0,00**	**0,00**	**0,00**	**0,00**	**0,00**	**0,00**
SA00	**Nettoergebnis nach Zuw./Entn. Haushaltsrücklagen (Saldo 0 +/- SU23)**				**-6 100,00**	**-10 000,00**	**3 900,00**			
Investive Gebarung										
SU 33	**Summe Einzahlungen investive Gebarung**							**0,00**	**0,00**	**0,00**
SU 34	**Summe Auszahlungen investive Gebarung**							**0,00**	**0,00**	**0,00**
SA2	**Saldo (2) Geldfluss aus der Investiven Gebarung (33 – 34)**							**0,00**	**0,00**	**0,00**
SA3	**Saldo (3) Nettofinanzierungssaldo (Saldo 1 + Saldo 2)**							**-6 100,00**	**-10 000,00**	**3 900,00**
Finanzierungstätigkeit										
SU 35	**Summe Einzahlungen aus der Finanzierungstätigkeit**							**0,00**	**0,00**	**0,00**
SU 36	**Summe Auszahlungen aus der Finanzierungstätigkeit**							**0,00**	**0,00**	**0,00**
SA4	**Saldo (4) Geldfluss aus der Finanzierungstätigkeit (35 – 36)**							**0,00**	**0,00**	**0,00**
SA5	**Saldo (5) Geldfluss aus der voranschlagswirksamen Gebarung (Saldo 3 + Saldo 4)**							**-6 100,00**	**-10 000,00**	**3 900,00**
06	**Sonstige Maßnahmen**									
060	**Beiträge an Verbände, Vereine oder sonstige Organisationen**									
060000	**Beiträge an Verbände, Vereine u. Organisationen**									
Operative Gebarung										
SU 21 / 31	**Summe Erträge / Einzahlungen operative Gebarung**				**0,00**	**0,00**	**0,00**	**0,00**	**0,00**	**0,00**
1/060000-726000	Mitgliedsbeiträge an Institutionen	2225	3225	24	19 500,00	20 000,00	-500,00	21 000,00	20 000,00	1 000,00
1/060000-726001	Mitgliedsbeiträge an die Gemeindevertretung (AEA)	2225	3225	24	46 200,00	45 000,00	1 200,00	46 200,00	45 000,00	1 200,00
1/060000-729000	Sonstige Aufwendungen	2225	3225	24	600,00	600,00	0,00	600,00	600,00	0,00
SU 22 / 32	**Summe Aufwendungen / Auszahlungen operative Gebarung**				**66 300,00**	**65 600,00**	**700,00**	**67 800,00**	**65 600,00**	**2 200,00**
SA 0 / SA 1	**(0) Nettoergebnis (21 - 22) / (1) Geldfluss operative Gebarung (31 – 32)**				**-66 300,00**	**-65 600,00**	**-700,00**	**-67 800,00**	**-65 600,00**	**-2 200,00**
SU 23	**Summe Haushaltsrücklagen**				**0,00**	**0,00**	**0,00**	**0,00**	**0,00**	**0,00**
SA00	**Nettoergebnis nach Zuw./Entn. Haushaltsrücklagen (Saldo 0 +/- SU23)**				**-66 300,00**	**-65 600,00**	**-700,00**			
Investive Gebarung										
SU 33	**Summe Einzahlungen investive Gebarung**							**0,00**	**0,00**	**0,00**

		MVAG EH	MVAG FH	QU	Ergebnisvoranschlag VA 2021 inkl. NVA	Ergebnisvoranschlag VA 2021	Ergebnisvoranschlag 1. NVA	Finanzierungsvoranschlag VA 2021 inkl. NVA	Finanzierungsvoranschlag VA 2021	Finanzierungsvoranschlag 1. NVA
SU 34	**Summe Auszahlungen investive Gebarung**							**0,00**	**0,00**	**0,00**
SA2	**Saldo (2) Geldfluss aus der Investiven Gebarung (33 – 34)**							**0,00**	**0,00**	**0,00**
SA3	**Saldo (3) Nettofinanzierungssaldo (Saldo 1 + Saldo 2)**							**-67 800,00**	**-65 600,00**	**-2 200,00**
Finanzierungstätigkeit										
SU 35	**Summe Einzahlungen aus der Finanzierungstätigkeit**							**0,00**	**0,00**	**0,00**
SU 36	**Summe Auszahlungen aus der Finanzierungstätigkeit**							**0,00**	**0,00**	**0,00**
SA4	**Saldo (4) Geldfluss aus der Finanzierungstätigkeit (35 – 36)**							**0,00**	**0,00**	**0,00**
SA5	**Saldo (5) Geldfluss aus der voranschlagswirksamen Gebarung (Saldo 3 + Saldo 4)**							**-67 800,00**	**-65 600,00**	**-2 200,00**
061	**Sonstige Subventionen**									
061000	**Sonstige Subventionen**									
Operative Gebarung										
SU 21 / 31	**Summe Erträge / Einzahlungen operative Gebarung**				**0,00**	**0,00**	**0,00**	**0,00**	**0,00**	**0,00**
1/061000-757000	Transfers an private Organisationen ohne Erwerbszweck	2234	3234	27	80 000,00	80 000,00	0,00	80 000,00	80 000,00	0,00
SU 22 / 32	**Summe Aufwendungen / Auszahlungen operative Gebarung**				**80 000,00**	**80 000,00**	**0,00**	**80 000,00**	**80 000,00**	**0,00**
SA 0 / SA 1	**(0) Nettoergebnis (21 - 22) / (1) Geldfluss operative Gebarung (31 – 32)**				**-80 000,00**	**-80 000,00**	**0,00**	**-80 000,00**	**-80 000,00**	**0,00**
SU 23	**Summe Haushaltsrücklagen**				**0,00**	**0,00**	**0,00**	**0,00**	**0,00**	**0,00**
SA00	**Nettoergebnis nach Zuw./Entn. Haushaltsrücklagen (Saldo 0 +/- SU23)**				**-80 000,00**	**-80 000,00**	**0,00**			
Investive Gebarung										
SU 33	**Summe Einzahlungen investive Gebarung**							**0,00**	**0,00**	**0,00**
SU 34	**Summe Auszahlungen investive Gebarung**							**0,00**	**0,00**	**0,00**
SA2	**Saldo (2) Geldfluss aus der Investiven Gebarung (33 – 34)**							**0,00**	**0,00**	**0,00**
SA3	**Saldo (3) Nettofinanzierungssaldo (Saldo 1 + Saldo 2)**							**-80 000,00**	**-80 000,00**	**0,00**
Finanzierungstätigkeit										
SU 35	**Summe Einzahlungen aus der Finanzierungstätigkeit**							**0,00**	**0,00**	**0,00**
SU 36	**Summe Auszahlungen aus der Finanzierungstätigkeit**							**0,00**	**0,00**	**0,00**
SA4	**Saldo (4) Geldfluss aus der Finanzierungstätigkeit (35 – 36)**							**0,00**	**0,00**	**0,00**
SA5	**Saldo (5) Geldfluss aus der voranschlagswirksamen Gebarung (Saldo 3 + Saldo 4)**							**-80 000,00**	**-80 000,00**	**0,00**
062	**Ehrungen und Auszeichnungen**									
062000	**Ehrungen und Auszeichnungen**									
Operative Gebarung										
2/062000+828000	Rückersätze von Aufwendungen	2116	3116	18	300,00	100,00	200,00	300,00	100,00	200,00
SU 21 / 31	**Summe Erträge / Einzahlungen operative Gebarung**				**300,00**	**100,00**	**200,00**	**300,00**	**100,00**	**200,00**
1/062000-728000	Entgelte für sonstige Leistungen	2225	3225	24	65 000,00	25 000,00	40 000,00	65 000,00	25 000,00	40 000,00
SU 22 / 32	**Summe Aufwendungen / Auszahlungen operative Gebarung**				**65 000,00**	**25 000,00**	**40 000,00**	**65 000,00**	**25 000,00**	**40 000,00**
SA 0 / SA 1	**(0) Nettoergebnis (21 - 22) / (1) Geldfluss operative Gebarung (31 – 32)**				**-64 700,00**	**-24 900,00**	**-39 800,00**	**-64 700,00**	**-24 900,00**	**-39 800,00**

		MVAG EH	MVAG FH	QU	Ergebnisvoranschlag VA 2021 inkl. NVA	Ergebnisvoranschlag VA 2021	Ergebnisvoranschlag 1. NVA	Finanzierungsvoranschlag VA 2021 inkl. NVA	Finanzierungsvoranschlag VA 2021	Finanzierungsvoranschlag 1. NVA
SU 23	**Summe Haushaltsrücklagen**				**0,00**	**0,00**	**0,00**	**0,00**	**0,00**	**0,00**
SA00	**Nettoergebnis nach Zuw./Entn. Haushaltsrücklagen (Saldo 0 +/- SU23)**				**-64 700,00**	**-24 900,00**	**-39 800,00**			
Investive Gebarung										
SU 33	**Summe Einzahlungen investive Gebarung**							**0,00**	**0,00**	**0,00**
SU 34	**Summe Auszahlungen investive Gebarung**							**0,00**	**0,00**	**0,00**
SA2	**Saldo (2) Geldfluss aus der Investiven Gebarung (33 – 34)**							**0,00**	**0,00**	**0,00**
SA3	**Saldo (3) Nettofinanzierungssaldo (Saldo 1 + Saldo 2)**							**-64 700,00**	**-24 900,00**	**-39 800,00**
Finanzierungstätigkeit										
SU 35	**Summe Einzahlungen aus der Finanzierungstätigkeit**							**0,00**	**0,00**	**0,00**
SU 36	**Summe Auszahlungen aus der Finanzierungstätigkeit**							**0,00**	**0,00**	**0,00**
SA4	**Saldo (4) Geldfluss aus der Finanzierungstätigkeit (35 – 36)**							**0,00**	**0,00**	**0,00**
SA5	**Saldo (5) Geldfluss aus der voranschlagswirksamen Gebarung (Saldo 3 + Saldo 4)**							**-64 700,00**	**-24 900,00**	**-39 800,00**
063	**Städtekontakte und Partnerschaften**									
063000	**Städtekontakte und Partnerschaften**									
Operative Gebarung										
SU 21 / 31	**Summe Erträge / Einzahlungen operative Gebarung**				**0,00**	**0,00**	**0,00**	**0,00**	**0,00**	**0,00**
1/063000-723000	Amtspauschalien und Repräsentationsaufwendungen	2225	3225	24	500,00	500,00	0,00	500,00	500,00	0,00
SU 22 / 32	**Summe Aufwendungen / Auszahlungen operative Gebarung**				**500,00**	**500,00**	**0,00**	**500,00**	**500,00**	**0,00**
SA 0 / SA 1	**(0) Nettoergebnis (21 - 22) / (1) Geldfluss operative Gebarung (31 – 32)**				**-500,00**	**-500,00**	**0,00**	**-500,00**	**-500,00**	**0,00**
SU 23	**Summe Haushaltsrücklagen**				**0,00**	**0,00**	**0,00**	**0,00**	**0,00**	**0,00**
SA00	**Nettoergebnis nach Zuw./Entn. Haushaltsrücklagen (Saldo 0 +/- SU23)**				**-500,00**	**-500,00**	**0,00**			
Investive Gebarung										
SU 33	**Summe Einzahlungen investive Gebarung**							**0,00**	**0,00**	**0,00**
SU 34	**Summe Auszahlungen investive Gebarung**							**0,00**	**0,00**	**0,00**
SA2	**Saldo (2) Geldfluss aus der Investiven Gebarung (33 – 34)**							**0,00**	**0,00**	**0,00**
SA3	**Saldo (3) Nettofinanzierungssaldo (Saldo 1 + Saldo 2)**							**-500,00**	**-500,00**	**0,00**
Finanzierungstätigkeit										
SU 35	**Summe Einzahlungen aus der Finanzierungstätigkeit**							**0,00**	**0,00**	**0,00**
SU 36	**Summe Auszahlungen aus der Finanzierungstätigkeit**							**0,00**	**0,00**	**0,00**
SA4	**Saldo (4) Geldfluss aus der Finanzierungstätigkeit (35 – 36)**							**0,00**	**0,00**	**0,00**
SA5	**Saldo (5) Geldfluss aus der voranschlagswirksamen Gebarung (Saldo 3 + Saldo 4)**							**-500,00**	**-500,00**	**0,00**

		MVAG EH	MVAG FH	QU	Ergebnisvoranschlag VA 2021 inkl. NVA	Ergebnisvoranschlag VA 2021	Ergebnisvoranschlag 1. NVA	Finanzierungsvoranschlag VA 2021 inkl. NVA	Finanzierungsvoranschlag VA 2021	Finanzierungsvoranschlag 1. NVA
07	**Verfügungsmittel**									
070	**Verfügungsmittel**									
070000	**Verfügungsmittel**									
Operative Gebarung										
SU 21 / 31	**Summe Erträge / Einzahlungen operative Gebarung**				**0,00**	**0,00**	**0,00**	**0,00**	**0,00**	**0,00**
1/070000-729000	Sonstige Aufwendungen	2225	3225	24	5 000,00	5 000,00	0,00	5 000,00	5 000,00	0,00
SU 22 / 32	**Summe Aufwendungen / Auszahlungen operative Gebarung**				**5 000,00**	**5 000,00**	**0,00**	**5 000,00**	**5 000,00**	**0,00**
SA 0 / SA 1	**(0) Nettoergebnis (21 - 22) / (1) Geldfluss operative Gebarung (31 – 32)**				**-5 000,00**	**-5 000,00**	**0,00**	**-5 000,00**	**-5 000,00**	**0,00**
SU 23	**Summe Haushaltsrücklagen**				**0,00**	**0,00**	**0,00**	**0,00**	**0,00**	**0,00**
SA00	**Nettoergebnis nach Zuw./Entn. Haushaltsrücklagen (Saldo 0 +/- SU23)**				**-5 000,00**	**-5 000,00**	**0,00**			
Investive Gebarung										
SU 33	**Summe Einzahlungen investive Gebarung**							**0,00**	**0,00**	**0,00**
SU 34	**Summe Auszahlungen investive Gebarung**							**0,00**	**0,00**	**0,00**
SA2	**Saldo (2) Geldfluss aus der Investiven Gebarung (33 – 34)**							**0,00**	**0,00**	**0,00**
SA3	**Saldo (3) Nettofinanzierungssaldo (Saldo 1 + Saldo 2)**							**-5 000,00**	**-5 000,00**	**0,00**
Finanzierungstätigkeit										
SU 35	**Summe Einzahlungen aus der Finanzierungstätigkeit**							**0,00**	**0,00**	**0,00**
SU 36	**Summe Auszahlungen aus der Finanzierungstätigkeit**							**0,00**	**0,00**	**0,00**
SA4	**Saldo (4) Geldfluss aus der Finanzierungstätigkeit (35 – 36)**							**0,00**	**0,00**	**0,00**
SA5	**Saldo (5) Geldfluss aus der voranschlagswirksamen Gebarung (Saldo 3 + Saldo 4)**							**-5 000,00**	**-5 000,00**	**0,00**
08	**Pensionen (soweit nicht aufgeteilt)**									
080	**Pensionen (soweit nicht aufgeteilt)**									
080000	**Pensionen**									
Operative Gebarung										
2/080000+816003	Kostenbeiträge (Kostenersätze) für sonstige Leistungen	2114	3114	13	29 900,00	0,00	29 900,00	29 900,00	0,00	29 900,00
SU 21 / 31	**Summe Erträge / Einzahlungen operative Gebarung**				**29 900,00**	**0,00**	**29 900,00**	**29 900,00**	**0,00**	**29 900,00**
1/080000-760000	Pensionen und sonstige Ruhebezüge (AEA)	2234	3234	21	233 000,00	225 000,00	8 000,00	233 000,00	225 000,00	8 000,00
SU 22 / 32	**Summe Aufwendungen / Auszahlungen operative Gebarung**				**233 000,00**	**225 000,00**	**8 000,00**	**233 000,00**	**225 000,00**	**8 000,00**
SA 0 / SA 1	**(0) Nettoergebnis (21 - 22) / (1) Geldfluss operative Gebarung (31 – 32)**				**-203 100,00**	**-225 000,00**	**21 900,00**	**-203 100,00**	**-225 000,00**	**21 900,00**
SU 23	**Summe Haushaltsrücklagen**				**0,00**	**0,00**	**0,00**	**0,00**	**0,00**	**0,00**
SA00	**Nettoergebnis nach Zuw./Entn. Haushaltsrücklagen (Saldo 0 +/- SU23)**				**-203 100,00**	**-225 000,00**	**21 900,00**			
Investive Gebarung										
SU 33	**Summe Einzahlungen investive Gebarung**							**0,00**	**0,00**	**0,00**

		MVAG EH	MVAG FH	QU	Ergebnisvoranschlag VA 2021 inkl. NVA	Ergebnisvoranschlag VA 2021	Ergebnisvoranschlag 1. NVA	Finanzierungsvoranschlag VA 2021 inkl. NVA	Finanzierungsvoranschlag VA 2021	Finanzierungsvoranschlag 1. NVA
SU 34	**Summe Auszahlungen investive Gebarung**							**0,00**	**0,00**	**0,00**
SA2	**Saldo (2) Geldfluss aus der Investiven Gebarung (33 – 34)**							**0,00**	**0,00**	**0,00**
SA3	**Saldo (3) Nettofinanzierungssaldo (Saldo 1 + Saldo 2)**							**-203 100,00**	**-225 000,00**	**21 900,00**
Finanzierungstätigkeit										
SU 35	**Summe Einzahlungen aus der Finanzierungstätigkeit**							**0,00**	**0,00**	**0,00**
SU 36	**Summe Auszahlungen aus der Finanzierungstätigkeit**							**0,00**	**0,00**	**0,00**
SA4	**Saldo (4) Geldfluss aus der Finanzierungstätigkeit (35 – 36)**							**0,00**	**0,00**	**0,00**
SA5	**Saldo (5) Geldfluss aus der voranschlagswirksamen Gebarung (Saldo 3 + Saldo 4)**							**-203 100,00**	**-225 000,00**	**21 900,00**
09	**Personalbetreuung**									
094	**Gemeinschaftspflege**									
094000	**Gemeinschaftspflege**									
Operative Gebarung										
2/094000+816000	Kostenbeiträge (Kostenersätze) für sonstige Leistungen	2114	3114	13	0,00	0,00	0,00	0,00	0,00	0,00
SU 21 / 31	**Summe Erträge / Einzahlungen operative Gebarung**				**0,00**	**0,00**	**0,00**	**0,00**	**0,00**	**0,00**
1/094000-5	Personalkonten verdichtet	22	32		3 500,00	3 500,00	0,00	3 500,00	3 500,00	0,00
SU 22 / 32	**Summe Aufwendungen / Auszahlungen operative Gebarung**				**3 500,00**	**3 500,00**	**0,00**	**3 500,00**	**3 500,00**	**0,00**
SA 0 / SA 1	**(0) Nettoergebnis (21 - 22) / (1) Geldfluss operative Gebarung (31 – 32)**				**-3 500,00**	**-3 500,00**	**0,00**	**-3 500,00**	**-3 500,00**	**0,00**
SU 23	**Summe Haushaltsrücklagen**				**0,00**	**0,00**	**0,00**	**0,00**	**0,00**	**0,00**
SA00	**Nettoergebnis nach Zuw./Entn. Haushaltsrücklagen (Saldo 0 +/- SU23)**				**-3 500,00**	**-3 500,00**	**0,00**			
Investive Gebarung										
SU 33	**Summe Einzahlungen investive Gebarung**							**0,00**	**0,00**	**0,00**
SU 34	**Summe Auszahlungen investive Gebarung**							**0,00**	**0,00**	**0,00**
SA2	**Saldo (2) Geldfluss aus der Investiven Gebarung (33 – 34)**							**0,00**	**0,00**	**0,00**
SA3	**Saldo (3) Nettofinanzierungssaldo (Saldo 1 + Saldo 2)**							**-3 500,00**	**-3 500,00**	**0,00**
Finanzierungstätigkeit										
SU 35	**Summe Einzahlungen aus der Finanzierungstätigkeit**							**0,00**	**0,00**	**0,00**
SU 36	**Summe Auszahlungen aus der Finanzierungstätigkeit**							**0,00**	**0,00**	**0,00**
SA4	**Saldo (4) Geldfluss aus der Finanzierungstätigkeit (35 – 36)**							**0,00**	**0,00**	**0,00**
SA5	**Saldo (5) Geldfluss aus der voranschlagswirksamen Gebarung (Saldo 3 + Saldo 4)**							**-3 500,00**	**-3 500,00**	**0,00**

		MVAG EH	MVAG FH	QU	Ergebnisvoranschlag VA 2021 inkl. NVA	Ergebnisvoranschlag VA 2021	Ergebnisvoranschlag 1. NVA	Finanzierungsvoranschlag VA 2021 inkl. NVA	Finanzierungsvoranschlag VA 2021	Finanzierungsvoranschlag 1. NVA
099	**Sonstige Einrichtungen und Maßnahmen**									
099000	**Personalbetreuung sonst. Einrichtung u. Maßnahmen**									
Operative Gebarung										
2/099000+816003	Kostenbeiträge (Kostenersätze) für sonstige Leistungen	2114	3114	13	2 600,00	0,00	2 600,00	2 600,00	0,00	2 600,00
SU 21 / 31	**Summe Erträge / Einzahlungen operative Gebarung**				**2 600,00**	**0,00**	**2 600,00**	**2 600,00**	**0,00**	**2 600,00**
1/099000-728004	sonstiger Aufwand Arbeitsmedizin	2225	3225	24	20 000,00	20 000,00	0,00	20 000,00	20 000,00	0,00
SU 22 / 32	**Summe Aufwendungen / Auszahlungen operative Gebarung**				**20 000,00**	**20 000,00**	**0,00**	**20 000,00**	**20 000,00**	**0,00**
SA 0 / SA 1	**(0) Nettoergebnis (21 - 22) / (1) Geldfluss operative Gebarung (31 – 32)**				**-17 400,00**	**-20 000,00**	**2 600,00**	**-17 400,00**	**-20 000,00**	**2 600,00**
SU 23	**Summe Haushaltsrücklagen**				**0,00**	**0,00**	**0,00**	**0,00**	**0,00**	**0,00**
SA00	**Nettoergebnis nach Zuw./Entn. Haushaltsrücklagen (Saldo 0 +/- SU23)**				**-17 400,00**	**-20 000,00**	**2 600,00**			
Investive Gebarung										
SU 33	**Summe Einzahlungen investive Gebarung**							**0,00**	**0,00**	**0,00**
SU 34	**Summe Auszahlungen investive Gebarung**							**0,00**	**0,00**	**0,00**
SA2	**Saldo (2) Geldfluss aus der Investiven Gebarung (33 – 34)**							**0,00**	**0,00**	**0,00**
SA3	**Saldo (3) Nettofinanzierungssaldo (Saldo 1 + Saldo 2)**							**-17 400,00**	**-20 000,00**	**2 600,00**
Finanzierungstätigkeit										
SU 35	**Summe Einzahlungen aus der Finanzierungstätigkeit**							**0,00**	**0,00**	**0,00**
SU 36	**Summe Auszahlungen aus der Finanzierungstätigkeit**							**0,00**	**0,00**	**0,00**
SA4	**Saldo (4) Geldfluss aus der Finanzierungstätigkeit (35 – 36)**							**0,00**	**0,00**	**0,00**
SA5	**Saldo (5) Geldfluss aus der voranschlagswirksamen Gebarung (Saldo 3 + Saldo 4)**							**-17 400,00**	**-20 000,00**	**2 600,00**

		MVAG EH	MVAG FH	QU	Ergebnisvoranschlag VA 2021 inkl. NVA	Ergebnisvoranschlag VA 2021	Ergebnisvoranschlag 1. NVA	Finanzierungsvoranschlag VA 2021 inkl. NVA	Finanzierungsvoranschlag VA 2021	Finanzierungsvoranschlag 1. NVA
1	**Öffentliche Ordnung und Sicherheit**									
13	**Sonderpolizei**									
131	**Bau- und Feuerpolizei**									
131000	**Bau- und Feuerpolizei**									
Operative Gebarung										
2/131000+816004	Kostenbeiträge - Sachverständigenhonorare (Abg. 63)	2114	3114	13	700,00	700,00	0,00	700,00	700,00	0,00
SU 21 / 31	**Summe Erträge / Einzahlungen operative Gebarung**				**700,00**	**700,00**	**0,00**	**700,00**	**700,00**	**0,00**
1/131000-640000	Rechts- und Beratungsaufwand	2222	3222	24	800,00	800,00	0,00	800,00	800,00	0,00
SU 22 / 32	**Summe Aufwendungen / Auszahlungen operative Gebarung**				**800,00**	**800,00**	**0,00**	**800,00**	**800,00**	**0,00**
SA 0 / SA 1	**(0) Nettoergebnis (21 - 22) / (1) Geldfluss operative Gebarung (31 – 32)**				**-100,00**	**-100,00**	**0,00**	**-100,00**	**-100,00**	**0,00**
SU 23	**Summe Haushaltsrücklagen**				**0,00**	**0,00**	**0,00**	**0,00**	**0,00**	**0,00**
SA00	**Nettoergebnis nach Zuw./Entn. Haushaltsrücklagen (Saldo 0 +/- SU23)**				**-100,00**	**-100,00**	**0,00**			
Investive Gebarung										
SU 33	**Summe Einzahlungen investive Gebarung**							**0,00**	**0,00**	**0,00**
SU 34	**Summe Auszahlungen investive Gebarung**							**0,00**	**0,00**	**0,00**
SA2	**Saldo (2) Geldfluss aus der Investiven Gebarung (33 – 34)**							**0,00**	**0,00**	**0,00**
SA3	**Saldo (3) Nettofinanzierungssaldo (Saldo 1 + Saldo 2)**							**-100,00**	**-100,00**	**0,00**
Finanzierungstätigkeit										
SU 35	**Summe Einzahlungen aus der Finanzierungstätigkeit**							**0,00**	**0,00**	**0,00**
SU 36	**Summe Auszahlungen aus der Finanzierungstätigkeit**							**0,00**	**0,00**	**0,00**
SA4	**Saldo (4) Geldfluss aus der Finanzierungstätigkeit (35 – 36)**							**0,00**	**0,00**	**0,00**
SA5	**Saldo (5) Geldfluss aus der voranschlagswirksamen Gebarung (Saldo 3 + Saldo 4)**							**-100,00**	**-100,00**	**0,00**
133	**Veterinärpolizei**									
133000	**Veterinärpolizei**									
Operative Gebarung										
2/133000+808001	Veräußerung von Waren - Hundemarken (Abg. 12)	2116	3116	16	200,00	200,00	0,00	200,00	200,00	0,00
SU 21 / 31	**Summe Erträge / Einzahlungen operative Gebarung**				**200,00**	**200,00**	**0,00**	**200,00**	**200,00**	**0,00**
SU 22 / 32	**Summe Aufwendungen / Auszahlungen operative Gebarung**				**0,00**	**0,00**	**0,00**	**0,00**	**0,00**	**0,00**
SA 0 / SA 1	**(0) Nettoergebnis (21 - 22) / (1) Geldfluss operative Gebarung (31 – 32)**				**200,00**	**200,00**	**0,00**	**200,00**	**200,00**	**0,00**
SU 23	**Summe Haushaltsrücklagen**				**0,00**	**0,00**	**0,00**	**0,00**	**0,00**	**0,00**
SA00	**Nettoergebnis nach Zuw./Entn. Haushaltsrücklagen (Saldo 0 +/- SU23)**				**200,00**	**200,00**	**0,00**			
Investive Gebarung										
SU 33	**Summe Einzahlungen investive Gebarung**							**0,00**	**0,00**	**0,00**
SU 34	**Summe Auszahlungen investive Gebarung**							**0,00**	**0,00**	**0,00**

		MVAG EH	MVAG FH	QU	Ergebnisvoranschlag VA 2021 inkl. NVA	Ergebnisvoranschlag VA 2021	Ergebnisvoranschlag 1. NVA	Finanzierungsvoranschlag VA 2021 inkl. NVA	Finanzierungsvoranschlag VA 2021	Finanzierungsvoranschlag 1. NVA
SA2	**Saldo (2) Geldfluss aus der Investiven Gebarung (33 – 34)**							**0,00**	**0,00**	**0,00**
SA3	**Saldo (3) Nettofinanzierungssaldo (Saldo 1 + Saldo 2)**							**200,00**	**200,00**	**0,00**
Finanzierungstätigkeit										
SU 35	**Summe Einzahlungen aus der Finanzierungstätigkeit**							**0,00**	**0,00**	**0,00**
SU 36	**Summe Auszahlungen aus der Finanzierungstätigkeit**							**0,00**	**0,00**	**0,00**
SA4	**Saldo (4) Geldfluss aus der Finanzierungstätigkeit (35 – 36)**							**0,00**	**0,00**	**0,00**
SA5	**Saldo (5) Geldfluss aus der voranschlagswirksamen Gebarung (Saldo 3 + Saldo 4)**							**200,00**	**200,00**	**0,00**
16	**Feuerwehrwesen**									
163	**Freiwillige Feuerwehren**									
163000	**Freiwillige Feuerwehren**									
Operative Gebarung										
2/163000+811000	Miet- und Pachtertrag	2115	3115	14	300,00	300,00	0,00	300,00	300,00	0,00
2/163000+829000	Sonstige Erträge	2116	3116	18	0,00	0,00	0,00	0,00	0,00	0,00
6/163000+860000	Transfers von Bund, Bundesfonds und Bundeskammern	2121	3121	15	0,00	965 800,00	-965 800,00	0,00	965 800,00	-965 800,00
6/163000+871000	Kapitaltransfers aus Gemeinde-Bedarfszuweisungsmittel	2121	3121	33	200 000,00	200 000,00	0,00	200 000,00	200 000,00	0,00
SU 21 / 31	**Summe Erträge / Einzahlungen operative Gebarung**				**200 300,00**	**1 166 100,00**	**-965 800,00**	**200 300,00**	**1 166 100,00**	**-965 800,00**
1/163000-400000	Geringwertige Wirtschaftsgüter (GWG)	2221	3221	23	500,00	500,00	0,00	500,00	500,00	0,00
1/163000-400002	GWG Dienstkleidung	2221	3221	23	200,00	200,00	0,00	200,00	200,00	0,00
1/163000-457000	Druckwerke	2221	3221	23	6 000,00	3 500,00	2 500,00	6 000,00	3 500,00	2 500,00
1/163000-600001	Energiebezüge Strom	2222	3222	24	6 000,00	6 000,00	0,00	6 000,00	6 000,00	0,00
1/163000-600002	Energiebezüge Gas	2222	3222	24	6 000,00	6 000,00	0,00	6 000,00	6 000,00	0,00
1/163000-614000	Instandhaltung von Gebäuden und Bauten	2224	3224	24	3 500,00	2 000,00	1 500,00	3 500,00	2 000,00	1 500,00
1/163000-614001	Instandhaltung Gebäude Energiemaßnahmen	2224	3224	24	0,00	0,00	0,00	0,00	0,00	0,00
1/163000-631000	Telekommunikationsdienste	2222	3222	24	700,00	700,00	0,00	700,00	700,00	0,00
1/163000-650000	Zinsen für Finanzschulden in Euro	2241	3241	25	0,00	5 000,00	-5 000,00	0,00	5 000,00	-5 000,00
1/163000-650099	Zinsen Baurecht MGBL GmbH & Co KG	2241	3241	25	24 800,00	24 800,00	0,00	24 800,00	24 800,00	0,00
1/163000-670000	Versicherungen	2222	3222	24	7 600,00	7 600,00	0,00	7 600,00	7 600,00	0,00
1/163000-680000	Planmäßige Abschreibung	2226			24 700,00	24 700,00	0,00	0,00	0,00	0,00
1/163000-700104	Miete Übungsgrundstück Neue Heimat	2223	3223	24	1 200,00	1 200,00	0,00	1 200,00	1 200,00	0,00
1/163000-711001	Gebühren Grundsteuer	2225	3225	24	1 200,00	0,00	1 200,00	1 200,00	0,00	1 200,00
1/163000-711002	Gebühren Kanal	2225	3225	24	2 300,00	2 300,00	0,00	2 300,00	2 300,00	0,00
1/163000-711003	Gebühren Wasser	2225	3225	24	300,00	300,00	0,00	300,00	300,00	0,00
1/163000-711004	Gebühren Müll	2225	3225	24	400,00	400,00	0,00	400,00	400,00	0,00

		MVAG EH	MVAG FH	QU	Ergebnisvoranschlag VA 2021 inkl. NVA	Ergebnisvoranschlag VA 2021	Ergebnisvoranschlag 1. NVA	Finanzierungsvoranschlag VA 2021 inkl. NVA	Finanzierungsvoranschlag VA 2021	Finanzierungsvoranschlag 1. NVA
1/163000-726000	Mitgliedsbeiträge an Institutionen	2225	3225	24	800,00	800,00	0,00	800,00	800,00	0,00
1/163000-728000	Entgelte für sonstige Leistungen	2225	3225	24	200,00	200,00	0,00	200,00	200,00	0,00
1/163000-728001	sonstiger Aufwand Reinigungsarbeiten	2225	3225	24	8 500,00	8 500,00	0,00	8 500,00	8 500,00	0,00
1/163000-728002	sonstiger Aufwand Rundfunk- und Fernsehgebühren	2225	3225	24	300,00	300,00	0,00	300,00	300,00	0,00
1/163000-729000	Sonstige Aufwendungen	2225	3225	24	6 000,00	6 000,00	0,00	6 000,00	6 000,00	0,00
1/163000-754000	Transfers an sonstige Träger des öffentlichen Rechts	2231	3231	26	50 000,00	50 000,00	0,00	50 000,00	50 000,00	0,00
SU 22 / 32	**Summe Aufwendungen / Auszahlungen operative Gebarung**				**151 200,00**	**151 000,00**	**200,00**	**126 500,00**	**126 300,00**	**200,00**
SA 0 / SA 1	**(0) Nettoergebnis (21 - 22) / (1) Geldfluss operative Gebarung (31 – 32)**				**49 100,00**	**1 015 100,00**	**-966 000,00**	**73 800,00**	**1 039 800,00**	**-966 000,00**
1/163000-794009	Zuweisung an zweckgebundene Haushaltsrücklagen (nicht finanzwirksam)	2401			198 000,00	1 154 100,00	-956 100,00	0,00	0,00	0,00
SU 23	**Summe Haushaltsrücklagen**				**-198 000,00**	**-1 154 100,00**	**956 100,00**	**0,00**	**0,00**	**0,00**
SA00	**Nettoergebnis nach Zuw./Entn. Haushaltsrücklagen (Saldo 0 +/- SU23)**				**-148 900,00**	**-139 000,00**	**-9 900,00**			
Investive Gebarung										
6/163000+300000	Kapitaltransfers von Bund, Bundesfonds und Bundeskammern		3331	33	0,00	0,00	0,00	965 800,00	0,00	965 800,00
SU 33	**Summe Einzahlungen investive Gebarung**							**965 800,00**	**0,00**	**965 800,00**
5/163000-000099	Grundstücke - Baurecht MGBL GmbH & Co KG		3412	40	0,00	0,00	0,00	8 800,00	8 800,00	0,00
5/163000-010000	Gebäude und Bauten		3413	40	0,00	0,00	0,00	48 800,00	2 236 800,00	-2 188 000,00
SU 34	**Summe Auszahlungen investive Gebarung**							**57 600,00**	**2 245 600,00**	**-2 188 000,00**
SA2	**Saldo (2) Geldfluss aus der Investiven Gebarung (33 – 34)**							**908 200,00**	**-2 245 600,00**	**3 153 800,00**
SA3	**Saldo (3) Nettofinanzierungssaldo (Saldo 1 + Saldo 2)**							**982 000,00**	**-1 205 800,00**	**2 187 800,00**
Finanzierungstätigkeit										
6/163000+346000	Investitionsdarlehen von Finanzunternehmen		3514	55	0,00	0,00	0,00	0,00	1 071 000,00	-1 071 000,00
SU 35	**Summe Einzahlungen aus der Finanzierungstätigkeit**							**0,00**	**1 071 000,00**	**-1 071 000,00**
1/163000-346000	Investitionsdarlehen von Finanzunternehmen		3614	65	0,00	0,00	0,00	0,00	30 000,00	-30 000,00
SU 36	**Summe Auszahlungen aus der Finanzierungstätigkeit**							**0,00**	**30 000,00**	**-30 000,00**
SA4	**Saldo (4) Geldfluss aus der Finanzierungstätigkeit (35 – 36)**							**0,00**	**1 041 000,00**	**-1 041 000,00**
SA5	**Saldo (5) Geldfluss aus der voranschlagswirksamen Gebarung (Saldo 3 + Saldo 4)**							**982 000,00**	**-164 800,00**	**1 146 800,00**

18 Landesverteidigung

180 Zivilschutz

180000 Zivilschutz

Operative Gebarung										
SU 21 / 31	**Summe Erträge / Einzahlungen operative Gebarung**				**0,00**	**0,00**	**0,00**	**0,00**	**0,00**	**0,00**

		MVAG EH	MVAG FH	QU	Ergebnisvoranschlag VA 2021 inkl. NVA	Ergebnisvoranschlag VA 2021	Ergebnisvoranschlag 1. NVA	Finanzierungsvoranschlag VA 2021 inkl. NVA	Finanzierungsvoranschlag VA 2021	Finanzierungsvoranschlag 1. NVA
1/180000-729000	Sonstige Aufwendungen	2225	3225	24	2 000,00	2 000,00	0,00	2 000,00	2 000,00	0,00
SU 22 / 32	**Summe Aufwendungen / Auszahlungen operative Gebarung**				**2 000,00**	**2 000,00**	**0,00**	**2 000,00**	**2 000,00**	**0,00**
SA 0 / SA 1	**(0) Nettoergebnis (21 - 22) / (1) Geldfluss operative Gebarung (31 – 32)**				**-2 000,00**	**-2 000,00**	**0,00**	**-2 000,00**	**-2 000,00**	**0,00**
SU 23	**Summe Haushaltsrücklagen**				**0,00**	**0,00**	**0,00**	**0,00**	**0,00**	**0,00**
SA00	**Nettoergebnis nach Zuw./Entn. Haushaltsrücklagen (Saldo 0 +/- SU23)**				**-2 000,00**	**-2 000,00**	**0,00**			
Investive Gebarung										
SU 33	**Summe Einzahlungen investive Gebarung**							**0,00**	**0,00**	**0,00**
SU 34	**Summe Auszahlungen investive Gebarung**							**0,00**	**0,00**	**0,00**
SA2	**Saldo (2) Geldfluss aus der Investiven Gebarung (33 – 34)**							**0,00**	**0,00**	**0,00**
SA3	**Saldo (3) Nettofinanzierungssaldo (Saldo 1 + Saldo 2)**							**-2 000,00**	**-2 000,00**	**0,00**
Finanzierungstätigkeit										
SU 35	**Summe Einzahlungen aus der Finanzierungstätigkeit**							**0,00**	**0,00**	**0,00**
SU 36	**Summe Auszahlungen aus der Finanzierungstätigkeit**							**0,00**	**0,00**	**0,00**
SA4	**Saldo (4) Geldfluss aus der Finanzierungstätigkeit (35 – 36)**							**0,00**	**0,00**	**0,00**
SA5	**Saldo (5) Geldfluss aus der voranschlagswirksamen Gebarung (Saldo 3 + Saldo 4)**							**-2 000,00**	**-2 000,00**	**0,00**
189	**Sonstige Einrichtungen und Maßnahmen**									
189000	**Landesverteidigung sonst. Einrichtung u. Maßnahmen**									
Operative Gebarung										
SU 21 / 31	**Summe Erträge / Einzahlungen operative Gebarung**				**0,00**	**0,00**	**0,00**	**0,00**	**0,00**	**0,00**
1/189000-728000	Entgelte für sonstige Leistungen	2225	3225	24	1 500,00	1 500,00	0,00	1 500,00	1 500,00	0,00
SU 22 / 32	**Summe Aufwendungen / Auszahlungen operative Gebarung**				**1 500,00**	**1 500,00**	**0,00**	**1 500,00**	**1 500,00**	**0,00**
SA 0 / SA 1	**(0) Nettoergebnis (21 - 22) / (1) Geldfluss operative Gebarung (31 – 32)**				**-1 500,00**	**-1 500,00**	**0,00**	**-1 500,00**	**-1 500,00**	**0,00**
SU 23	**Summe Haushaltsrücklagen**				**0,00**	**0,00**	**0,00**	**0,00**	**0,00**	**0,00**
SA00	**Nettoergebnis nach Zuw./Entn. Haushaltsrücklagen (Saldo 0 +/- SU23)**				**-1 500,00**	**-1 500,00**	**0,00**			
Investive Gebarung										
SU 33	**Summe Einzahlungen investive Gebarung**							**0,00**	**0,00**	**0,00**
SU 34	**Summe Auszahlungen investive Gebarung**							**0,00**	**0,00**	**0,00**
SA2	**Saldo (2) Geldfluss aus der Investiven Gebarung (33 – 34)**							**0,00**	**0,00**	**0,00**
SA3	**Saldo (3) Nettofinanzierungssaldo (Saldo 1 + Saldo 2)**							**-1 500,00**	**-1 500,00**	**0,00**
Finanzierungstätigkeit										
SU 35	**Summe Einzahlungen aus der Finanzierungstätigkeit**							**0,00**	**0,00**	**0,00**
SU 36	**Summe Auszahlungen aus der Finanzierungstätigkeit**							**0,00**	**0,00**	**0,00**
SA4	**Saldo (4) Geldfluss aus der Finanzierungstätigkeit (35 – 36)**							**0,00**	**0,00**	**0,00**
SA5	**Saldo (5) Geldfluss aus der voranschlagswirksamen Gebarung (Saldo 3 + Saldo 4)**							**-1 500,00**	**-1 500,00**	**0,00**

		MVAG EH	MVAG FH	QU	Ergebnisvoranschlag VA 2021 inkl. NVA	Ergebnisvoranschlag VA 2021	Ergebnisvoranschlag 1. NVA	Finanzierungsvoranschlag VA 2021 inkl. NVA	Finanzierungsvoranschlag VA 2021	Finanzierungsvoranschlag 1. NVA
2	**Unterricht, Erziehung, Sport und Wissenschaft**									
20	**Gesonderte Verwaltung**									
200	**Schulamt**									
200000	**Verwaltung Unterricht, Erziehung u. Sport**									
Operative Gebarung										
SU 21 / 31	**Summe Erträge / Einzahlungen operative Gebarung**				**0,00**	**0,00**	**0,00**	**0,00**	**0,00**	**0,00**
1/200000-400002	GWG Dienstkleidung	2221	3221	23	200,00	200,00	0,00	200,00	200,00	0,00
1/200000-456000	Schreib-, Zeichen-und sonstige Büromittel	2221	3221	23	500,00	500,00	0,00	500,00	500,00	0,00
1/200000-459000	Sonstige Verbrauchsgüter	2221	3221	23	100,00	100,00	0,00	100,00	100,00	0,00
1/200000-5	Personalkonten verdichtet	22	32		97 200,00	82 200,00	15 000,00	97 200,00	82 200,00	15 000,00
1/200000-631000	Telekommunikationsdienste	2222	3222	24	300,00	300,00	0,00	300,00	300,00	0,00
1/200000-723000	Amtspauschalien und Repräsentationsaufwendungen	2225	3225	24	1 500,00	1 500,00	0,00	1 500,00	1 500,00	0,00
1/200000-724000	Reisegebühren (inkl. Kilometergelder)	2225	3225	24	100,00	100,00	0,00	100,00	100,00	0,00
1/200000-728004	sonstiger Aufwand Arbeitsmedizin	2225	3225	24	3 000,00	2 000,00	1 000,00	3 000,00	2 000,00	1 000,00
SU 22 / 32	**Summe Aufwendungen / Auszahlungen operative Gebarung**				**102 900,00**	**86 900,00**	**16 000,00**	**102 900,00**	**86 900,00**	**16 000,00**
SA 0 / SA 1	**(0) Nettoergebnis (21 - 22) / (1) Geldfluss operative Gebarung (31 – 32)**				**-102 900,00**	**-86 900,00**	**-16 000,00**	**-102 900,00**	**-86 900,00**	**-16 000,00**
SU 23	**Summe Haushaltsrücklagen**				**0,00**	**0,00**	**0,00**	**0,00**	**0,00**	**0,00**
SA00	**Nettoergebnis nach Zuw./Entn. Haushaltsrücklagen (Saldo 0 +/- SU23)**				**-102 900,00**	**-86 900,00**	**-16 000,00**			
Investive Gebarung										
SU 33	**Summe Einzahlungen investive Gebarung**							**0,00**	**0,00**	**0,00**
SU 34	**Summe Auszahlungen investive Gebarung**							**0,00**	**0,00**	**0,00**
SA2	**Saldo (2) Geldfluss aus der Investiven Gebarung (33 – 34)**							**0,00**	**0,00**	**0,00**
SA3	**Saldo (3) Nettofinanzierungssaldo (Saldo 1 + Saldo 2)**							**-102 900,00**	**-86 900,00**	**-16 000,00**
Finanzierungstätigkeit										
SU 35	**Summe Einzahlungen aus der Finanzierungstätigkeit**							**0,00**	**0,00**	**0,00**
SU 36	**Summe Auszahlungen aus der Finanzierungstätigkeit**							**0,00**	**0,00**	**0,00**
SA4	**Saldo (4) Geldfluss aus der Finanzierungstätigkeit (35 – 36)**							**0,00**	**0,00**	**0,00**
SA5	**Saldo (5) Geldfluss aus der voranschlagswirksamen Gebarung (Saldo 3 + Saldo 4)**							**-102 900,00**	**-86 900,00**	**-16 000,00**

		MVAG EH	MVAG FH	QU	Ergebnisvoranschlag VA 2021 inkl. NVA	Ergebnisvoranschlag VA 2021	Ergebnisvoranschlag 1. NVA	Finanzierungsvoranschlag VA 2021 inkl. NVA	Finanzierungsvoranschlag VA 2021	Finanzierungsvoranschlag 1. NVA
21	**Allgemeinbildender Unterricht**									
210	**Allgemeinbildende Pflichtschulen, gemeinsame Kosten**									
210000	**Allgemeinbildende Pflichtschulen, gemeinsame Kosten**									
Operative Gebarung										
2/210000+828001	Rückersätze von Aufwendungen - Schulerhaltungsbeiträge	2116	3116	18	9 600,00	3 000,00	6 600,00	9 600,00	3 000,00	6 600,00
SU 21 / 31	**Summe Erträge / Einzahlungen operative Gebarung**				**9 600,00**	**3 000,00**	**6 600,00**	**9 600,00**	**3 000,00**	**6 600,00**
1/210000-720001	Schulerhaltungsbeiträge an andere Gemeinden	2225	3225	24	80 100,00	42 600,00	37 500,00	80 100,00	42 600,00	37 500,00
SU 22 / 32	**Summe Aufwendungen / Auszahlungen operative Gebarung**				**80 100,00**	**42 600,00**	**37 500,00**	**80 100,00**	**42 600,00**	**37 500,00**
SA 0 / SA 1	**(0) Nettoergebnis (21 - 22) / (1) Geldfluss operative Gebarung (31 – 32)**				**-70 500,00**	**-39 600,00**	**-30 900,00**	**-70 500,00**	**-39 600,00**	**-30 900,00**
SU 23	**Summe Haushaltsrücklagen**				**0,00**	**0,00**	**0,00**	**0,00**	**0,00**	**0,00**
SA00	**Nettoergebnis nach Zuw./Entn. Haushaltsrücklagen (Saldo 0 +/- SU23)**				**-70 500,00**	**-39 600,00**	**-30 900,00**			
Investive Gebarung										
SU 33	**Summe Einzahlungen investive Gebarung**							**0,00**	**0,00**	**0,00**
SU 34	**Summe Auszahlungen investive Gebarung**							**0,00**	**0,00**	**0,00**
SA2	**Saldo (2) Geldfluss aus der Investiven Gebarung (33 – 34)**							**0,00**	**0,00**	**0,00**
SA3	**Saldo (3) Nettofinanzierungssaldo (Saldo 1 + Saldo 2)**							**-70 500,00**	**-39 600,00**	**-30 900,00**
Finanzierungstätigkeit										
SU 35	**Summe Einzahlungen aus der Finanzierungstätigkeit**							**0,00**	**0,00**	**0,00**
SU 36	**Summe Auszahlungen aus der Finanzierungstätigkeit**							**0,00**	**0,00**	**0,00**
SA4	**Saldo (4) Geldfluss aus der Finanzierungstätigkeit (35 – 36)**							**0,00**	**0,00**	**0,00**
SA5	**Saldo (5) Geldfluss aus der voranschlagswirksamen Gebarung (Saldo 3 + Saldo 4)**							**-70 500,00**	**-39 600,00**	**-30 900,00**
211	**Volksschulen**									
211100	**Volksschule I**									
Operative Gebarung										
6/211100+829912	Sonstige Erträge - Verr. zwischen operativer Gebarung und Projekten (PC 2)	2116	3116	18	5 300,00	5 300,00	0,00	5 300,00	5 300,00	0,00
2/211100+861003	Transfers von Land NÖ - Schul- u. KiGa-Fonds	2121	3121	15	1 000,00	1 000,00	0,00	1 000,00	1 000,00	0,00
2/211100+863001	Transfers von AMS	2121	3121	15	0,00	0,00	0,00	0,00	0,00	0,00
SU 21 / 31	**Summe Erträge / Einzahlungen operative Gebarung**				**6 300,00**	**6 300,00**	**0,00**	**6 300,00**	**6 300,00**	**0,00**
1/211100-400000	Geringwertige Wirtschaftsgüter (GWG)	2221	3221	23	1 000,00	1 000,00	0,00	1 000,00	1 000,00	0,00
1/211100-400002	GWG Dienstkleidung	2221	3221	23	200,00	200,00	0,00	200,00	200,00	0,00
1/211100-454000	Reinigungsmittel	2221	3221	23	2 500,00	2 500,00	0,00	2 500,00	2 500,00	0,00
1/211100-456000	Schreib-, Zeichen-und sonstige Büromittel	2221	3221	23	1 000,00	1 000,00	0,00	1 000,00	1 000,00	0,00

		MVAG EH	MVAG FH	QU		Ergebnisvoranschlag VA 2021 inkl. NVA	Ergebnisvoranschlag VA 2021	Ergebnisvoranschlag 1. NVA	Finanzierungsvoranschlag VA 2021 inkl. NVA	Finanzierungsvoranschlag VA 2021	Finanzierungsvoranschlag 1. NVA
1/211100-457002	Druckwerke Lernmittel	2221	3221	23		1 000,00	1 000,00	0,00	1 000,00	1 000,00	0,00
1/211100-459000	Sonstige Verbrauchsgüter	2221	3221	23		100,00	100,00	0,00	100,00	100,00	0,00
1/211100-459001	Budget der Schulleitung	2221	3221	23		3 000,00	3 000,00	0,00	3 000,00	3 000,00	0,00
1/211100-5	Personalkonten verdichtet	22	32			96 800,00	53 500,00	43 300,00	96 800,00	53 500,00	43 300,00
1/211100-600001	Energiebezüge Strom	2222	3222	24		12 000,00	12 000,00	0,00	12 000,00	12 000,00	0,00
1/211100-600002	Energiebezüge Gas	2222	3222	24		15 700,00	15 700,00	0,00	15 700,00	15 700,00	0,00
1/211100-613000	Instandhaltung von sonstigen Grundstückseinrichtungen	2224	3224	24		1 500,00	1 500,00	0,00	1 500,00	1 500,00	0,00
1/211100-614000	Instandhaltung von Gebäuden und Bauten	2224	3224	24		20 000,00	20 000,00	0,00	20 000,00	20 000,00	0,00
1/211100-614001	Instandhaltung Gebäude Energiemaßnahmen	2224	3224	24		0,00	0,00	0,00	0,00	0,00	0,00
1/211100-618000	Instandhaltung von sonstigen Anlagen	2224	3224	24		4 000,00	2 000,00	2 000,00	4 000,00	2 000,00	2 000,00
1/211100-618100	Instandhaltung von EDV-Anlagen (PC, Drucker, ...)	2224	3224	24		2 500,00	1 500,00	1 000,00	2 500,00	1 500,00	1 000,00
1/211100-630000	Postdienste	2222	3222	24		100,00	100,00	0,00	100,00	100,00	0,00
1/211100-631000	Telekommunikationsdienste	2222	3222	24		1 200,00	1 200,00	0,00	1 200,00	1 200,00	0,00
1/211100-650099	Zinsen Baurecht MGBL GmbH & Co KG	2241	3241	25		59 400,00	59 400,00	0,00	59 400,00	59 400,00	0,00
1/211100-670000	Versicherungen	2222	3222	24		7 300,00	7 300,00	0,00	7 300,00	7 300,00	0,00
1/211100-680000	Planmäßige Abschreibung	2226				136 300,00	136 300,00	0,00	0,00	0,00	0,00
1/211100-700203	Miete Kopierer/Drucker/Scanner	2223	3223	24		2 100,00	2 100,00	0,00	2 100,00	2 100,00	0,00
1/211100-711002	Gebühren Kanal	2225	3225	24		9 600,00	9 600,00	0,00	9 600,00	9 600,00	0,00
1/211100-711003	Gebühren Wasser	2225	3225	24		200,00	200,00	0,00	200,00	200,00	0,00
1/211100-711004	Gebühren Müll	2225	3225	24		10 600,00	10 600,00	0,00	10 600,00	10 600,00	0,00
1/211100-728000	Entgelte für sonstige Leistungen	2225	3225	24		2 500,00	2 500,00	0,00	2 500,00	2 500,00	0,00
1/211100-728002	sonstiger Aufwand Rundfunk- und Fernsehgebühren	2225	3225	24		300,00	300,00	0,00	300,00	300,00	0,00
1/211100-728023	sonstiger Aufwand div. Veranstaltungen	2225	3225	24		300,00	300,00	0,00	300,00	300,00	0,00
1/211100-728026	sonstiger Aufwand Software laufend (Wartung, ...)	2225	3225	24		500,00	500,00	0,00	500,00	500,00	0,00
1/211100-728033	sonstiger Aufwand einjährige Lizenzen	2225	3225	24		2 000,00	2 000,00	0,00	2 000,00	2 000,00	0,00
1/211100-729000	Sonstige Aufwendungen	2225	3225	24		2 500,00	2 500,00	0,00	2 500,00	2 500,00	0,00
1/211100-729001	Interne Leistungsverrechnung Grünflächenpflege	2225	3225	24	*	1 000,00	1 000,00	0,00	1 000,00	1 000,00	0,00
1/211100-729002	Interne Leistungsverrechnung Gebäudeinstandhaltung	2225	3225	24	*	2 000,00	2 000,00	0,00	2 000,00	2 000,00	0,00
SU 22 / 32	**Summe Aufwendungen / Auszahlungen operative Gebarung**					**399 200,00**	**352 900,00**	**46 300,00**	**262 900,00**	**216 600,00**	**46 300,00**
SA 0 / SA 1	**(0) Nettoergebnis (21 - 22) / (1) Geldfluss operative Gebarung (31 – 32)**					**-392 900,00**	**-346 600,00**	**-46 300,00**	**-256 600,00**	**-210 300,00**	**-46 300,00**
SU 23	**Summe Haushaltsrücklagen**					**0,00**	**0,00**	**0,00**	**0,00**	**0,00**	**0,00**
SA00	**Nettoergebnis nach Zuw./Entn. Haushaltsrücklagen (Saldo 0 +/- SU23)**					**-392 900,00**	**-346 600,00**	**-46 300,00**			

		MVAG EH	MVAG FH	QU	Ergebnisvoranschlag VA 2021 inkl. NVA	Ergebnisvoranschlag VA 2021	Ergebnisvoranschlag 1. NVA	Finanzierungsvoranschlag VA 2021 inkl. NVA	Finanzierungsvoranschlag VA 2021	Finanzierungsvoranschlag 1. NVA
Investive Gebarung										
SU 33	**Summe Einzahlungen investive Gebarung**							**0,00**	**0,00**	**0,00**
5/211100-000099	Grundstücke - Baurecht MGBL GmbH & Co KG		3412	40	0,00	0,00	0,00	21 000,00	21 000,00	0,00
1/211100-020000	Maschinen und maschinelle Anlagen		3414	41	0,00	0,00	0,00	3 000,00	3 000,00	0,00
1/211100-042000	Amts-, Betriebs- und Geschäftsausstattung		3415	41	0,00	0,00	0,00	1 000,00	1 000,00	0,00
1/211100-042100	EDV-Anlagen (PC, Drucker, ...)		3415	41	0,00	0,00	0,00	1 000,00	1 000,00	0,00
1/211100-070100	Software und mehrjährige Lizenzen		3411	42	0,00	0,00	0,00	300,00	300,00	0,00
SU 34	**Summe Auszahlungen investive Gebarung**							**26 300,00**	**26 300,00**	**0,00**
SA2	**Saldo (2) Geldfluss aus der Investiven Gebarung (33 – 34)**							**-26 300,00**	**-26 300,00**	**0,00**
SA3	**Saldo (3) Nettofinanzierungssaldo (Saldo 1 + Saldo 2)**							**-282 900,00**	**-236 600,00**	**-46 300,00**
Finanzierungstätigkeit										
SU 35	**Summe Einzahlungen aus der Finanzierungstätigkeit**							**0,00**	**0,00**	**0,00**
SU 36	**Summe Auszahlungen aus der Finanzierungstätigkeit**							**0,00**	**0,00**	**0,00**
SA4	**Saldo (4) Geldfluss aus der Finanzierungstätigkeit (35 – 36)**							**0,00**	**0,00**	**0,00**
SA5	**Saldo (5) Geldfluss aus der voranschlagswirksamen Gebarung (Saldo 3 + Saldo 4)**							**-282 900,00**	**-236 600,00**	**-46 300,00**
211200	**Volksschule II**									
Operative Gebarung										
2/211200+811000	Miet- und Pachtertrag	2115	3115	14	0,00	0,00	0,00	0,00	0,00	0,00
2/211200+829001	Sonstige Erträge - Versicherungsentschädigung	2116	3116	18	500,00	500,00	0,00	500,00	500,00	0,00
6/211200+829912	Sonstige Erträge - Verr. zwischen operativer Gebarung und Projekten (PC 2)	2116	3116	18	8 800,00	8 800,00	0,00	8 800,00	8 800,00	0,00
2/211200+863001	Transfers von AMS	2121	3121	15	3 500,00	3 500,00	0,00	3 500,00	3 500,00	0,00
SU 21 / 31	**Summe Erträge / Einzahlungen operative Gebarung**				**12 800,00**	**12 800,00**	**0,00**	**12 800,00**	**12 800,00**	**0,00**
1/211200-400000	Geringwertige Wirtschaftsgüter (GWG)	2221	3221	23	500,00	500,00	0,00	500,00	500,00	0,00
1/211200-400002	GWG Dienstkleidung	2221	3221	23	300,00	300,00	0,00	300,00	300,00	0,00
1/211200-454000	Reinigungsmittel	2221	3221	23	2 500,00	2 500,00	0,00	2 500,00	2 500,00	0,00
1/211200-456000	Schreib-, Zeichen-und sonstige Büromittel	2221	3221	23	1 000,00	1 000,00	0,00	1 000,00	1 000,00	0,00
1/211200-457002	Druckwerke Lernmittel	2221	3221	23	800,00	800,00	0,00	800,00	800,00	0,00
1/211200-459000	Sonstige Verbrauchsgüter	2221	3221	23	700,00	700,00	0,00	700,00	700,00	0,00
1/211200-459001	Budget der Schulleitung	2221	3221	23	2 600,00	2 600,00	0,00	2 600,00	2 600,00	0,00
1/211200-5	Personalkonten verdichtet	22	32		91 200,00	131 200,00	-40 000,00	91 200,00	131 200,00	-40 000,00
1/211200-600001	Energiebezüge Strom	2222	3222	24	10 600,00	10 600,00	0,00	10 600,00	10 600,00	0,00
1/211200-600002	Energiebezüge Gas	2222	3222	24	16 000,00	16 000,00	0,00	16 000,00	16 000,00	0,00
1/211200-613000	Instandhaltung von sonstigen Grundstückseinrichtungen	2224	3224	24	5 000,00	5 000,00	0,00	5 000,00	5 000,00	0,00

		MVAG EH	MVAG FH	QU		Ergebnisvoranschlag VA 2021 inkl. NVA	Ergebnisvoranschlag VA 2021	Ergebnisvoranschlag 1. NVA	Finanzierungsvoranschlag VA 2021 inkl. NVA	Finanzierungsvoranschlag VA 2021	Finanzierungsvoranschlag 1. NVA
1/211200-614000	Instandhaltung von Gebäuden und Bauten	2224	3224	24		40 000,00	20 000,00	20 000,00	40 000,00	20 000,00	20 000,00
1/211200-614001	Instandhaltung Gebäude Energiemaßnahmen	2224	3224	24		0,00	0,00	0,00	0,00	0,00	0,00
1/211200-618000	Instandhaltung von sonstigen Anlagen	2224	3224	24		1 500,00	1 500,00	0,00	1 500,00	1 500,00	0,00
1/211200-618100	Instandhaltung von EDV-Anlagen (PC, Drucker, ...)	2224	3224	24		1 500,00	1 000,00	500,00	2 000,00	1 000,00	1 000,00
1/211200-630000	Postdienste	2222	3222	24		400,00	400,00	0,00	400,00	400,00	0,00
1/211200-631000	Telekommunikationsdienste	2222	3222	24		1 000,00	1 000,00	0,00	1 000,00	1 000,00	0,00
1/211200-650099	Zinsen Baurecht MGBL GmbH & Co KG	2241	3241	25		168 600,00	168 600,00	0,00	168 600,00	168 600,00	0,00
1/211200-670000	Versicherungen	2222	3222	24		6 500,00	6 500,00	0,00	6 500,00	6 500,00	0,00
1/211200-680000	Planmäßige Abschreibung	2226				106 000,00	106 000,00	0,00	0,00	0,00	0,00
1/211200-700202	Miete Telefonanlage	2223	3223	24		500,00	500,00	0,00	500,00	500,00	0,00
1/211200-700203	Miete Kopierer/Drucker/Scanner	2223	3223	24		2 600,00	2 600,00	0,00	2 600,00	2 600,00	0,00
1/211200-711001	Gebühren Grundsteuer	2225	3225	24		4 100,00	4 100,00	0,00	4 100,00	4 100,00	0,00
1/211200-711002	Gebühren Kanal	2225	3225	24		6 300,00	6 300,00	0,00	6 300,00	6 300,00	0,00
1/211200-711003	Gebühren Wasser	2225	3225	24		100,00	100,00	0,00	100,00	100,00	0,00
1/211200-711004	Gebühren Müll	2225	3225	24		6 600,00	6 600,00	0,00	6 600,00	6 600,00	0,00
1/211200-724000	Reisegebühren (inkl. Kilometergelder)	2225	3225	24		100,00	100,00	0,00	100,00	100,00	0,00
1/211200-728000	Entgelte für sonstige Leistungen	2225	3225	24		1 500,00	1 500,00	0,00	1 500,00	1 500,00	0,00
1/211200-728002	sonstiger Aufwand Rundfunk- und Fernsehgebühren	2225	3225	24		300,00	300,00	0,00	300,00	300,00	0,00
1/211200-728026	sonstiger Aufwand Software laufend (Wartung, ...)	2225	3225	24		500,00	500,00	0,00	500,00	500,00	0,00
1/211200-728033	sonstiger Aufwand einjährige Lizenzen	2225	3225	24		1 500,00	1 500,00	0,00	1 500,00	1 500,00	0,00
1/211200-729000	Sonstige Aufwendungen	2225	3225	24		2 000,00	2 000,00	0,00	2 000,00	2 000,00	0,00
1/211200-729001	Interne Leistungsverrechnung Grünflächenpflege	2225	3225	24	*	1 000,00	1 000,00	0,00	1 000,00	1 000,00	0,00
1/211200-729002	Interne Leistungsverrechnung Gebäudeinstandhaltung	2225	3225	24	*	3 000,00	3 000,00	0,00	3 000,00	3 000,00	0,00
SU 22 / 32	**Summe Aufwendungen / Auszahlungen operative Gebarung**					**486 800,00**	**506 300,00**	**-19 500,00**	**381 300,00**	**400 300,00**	**-19 000,00**
SA 0 / SA 1	**(0) Nettoergebnis (21 - 22) / (1) Geldfluss operative Gebarung (31 – 32)**					**-474 000,00**	**-493 500,00**	**19 500,00**	**-368 500,00**	**-387 500,00**	**19 000,00**
SU 23	**Summe Haushaltsrücklagen**					**0,00**	**0,00**	**0,00**	**0,00**	**0,00**	**0,00**
SA00	**Nettoergebnis nach Zuw./Entn. Haushaltsrücklagen (Saldo 0 +/- SU23)**					**-474 000,00**	**-493 500,00**	**19 500,00**			
Investive Gebarung											
SU 33	**Summe Einzahlungen investive Gebarung**								**0,00**	**0,00**	**0,00**
5/211200-000099	Grundstücke - Baurecht MGBL GmbH & Co KG		3412	40		0,00	0,00	0,00	59 500,00	59 500,00	0,00
1/211200-042000	Amts-, Betriebs- und Geschäftsausstattung		3415	41		0,00	0,00	0,00	7 500,00	7 500,00	0,00
1/211200-042100	EDV-Anlagen (PC, Drucker, ...)		3415	41		0,00	0,00	0,00	1 000,00	1 000,00	0,00

		MVAG EH	MVAG FH	QU	Ergebnisvoranschlag VA 2021 inkl. NVA	Ergebnisvoranschlag VA 2021	Ergebnisvoranschlag 1. NVA	Finanzierungsvoranschlag VA 2021 inkl. NVA	Finanzierungsvoranschlag VA 2021	Finanzierungsvoranschlag 1. NVA
1/211200-070100	Software und mehrjährige Lizenzen		3411	42	0,00	0,00	0,00	300,00	300,00	0,00
SU 34	**Summe Auszahlungen investive Gebarung**							**68 300,00**	**68 300,00**	**0,00**
SA2	**Saldo (2) Geldfluss aus der Investiven Gebarung (33 – 34)**							**-68 300,00**	**-68 300,00**	**0,00**
SA3	**Saldo (3) Nettofinanzierungssaldo (Saldo 1 + Saldo 2)**							**-436 800,00**	**-455 800,00**	**19 000,00**
Finanzierungstätigkeit										
SU 35	**Summe Einzahlungen aus der Finanzierungstätigkeit**							**0,00**	**0,00**	**0,00**
SU 36	**Summe Auszahlungen aus der Finanzierungstätigkeit**							**0,00**	**0,00**	**0,00**
SA4	**Saldo (4) Geldfluss aus der Finanzierungstätigkeit (35 – 36)**							**0,00**	**0,00**	**0,00**
SA5	**Saldo (5) Geldfluss aus der voranschlagswirksamen Gebarung (Saldo 3 + Saldo 4)**							**-436 800,00**	**-455 800,00**	**19 000,00**
212	**Hauptschulen**									
212000	**Mittelschule**									
Operative Gebarung										
2/212000+811000	Miet- und Pachtertrag	2115	3115	14	500,00	2 500,00	-2 000,00	500,00	2 500,00	-2 000,00
2/212000+816006	Kostenbeiträge - Schulerhaltung (Abg. 6)	2114	3114	13	391 200,00	381 300,00	9 900,00	388 500,00	381 300,00	7 200,00
2/212000+816007	Kostenbeiträge - Schulerhaltung Nachverrechnung (Abg. 7)	2114	3114	13	0,00	0,00	0,00	0,00	0,00	0,00
2/212000+819001	Erträge aus der Auflösung von Rechnungsabgrenzungen	2117			3 400,00	3 400,00	0,00	0,00	0,00	0,00
2/212000+829001	Sonstige Erträge - Versicherungsentschädigung	2116	3116	18	2 100,00	0,00	2 100,00	2 100,00	0,00	2 100,00
6/212000+829912	Sonstige Erträge - Verr. zwischen operativer Gebarung und Projekten (PC 2)	2116	3116	18	6 000,00	6 000,00	0,00	6 000,00	6 000,00	0,00
2/212000+861003	Transfers von Land NÖ - Schul- u. KiGa-Fonds	2121	3121	15	95 900,00	95 900,00	0,00	95 900,00	95 900,00	0,00
SU 21 / 31	**Summe Erträge / Einzahlungen operative Gebarung**				**499 100,00**	**489 100,00**	**10 000,00**	**493 000,00**	**485 700,00**	**7 300,00**
1/212000-400000	Geringwertige Wirtschaftsgüter (GWG)	2221	3221	23	500,00	500,00	0,00	500,00	500,00	0,00
1/212000-400002	GWG Dienstkleidung	2221	3221	23	300,00	300,00	0,00	300,00	300,00	0,00
1/212000-454000	Reinigungsmittel	2221	3221	23	3 500,00	3 500,00	0,00	3 500,00	3 500,00	0,00
1/212000-456000	Schreib-, Zeichen-und sonstige Büromittel	2221	3221	23	4 000,00	4 000,00	0,00	4 000,00	4 000,00	0,00
1/212000-457002	Druckwerke Lernmittel	2221	3221	23	1 200,00	1 200,00	0,00	1 200,00	1 200,00	0,00
1/212000-459000	Sonstige Verbrauchsgüter	2221	3221	23	400,00	400,00	0,00	400,00	400,00	0,00
1/212000-459001	Budget der Schulleitung	2221	3221	23	4 000,00	4 000,00	0,00	4 000,00	4 000,00	0,00
1/212000-5	Personalkonten verdichtet	22	32		175 300,00	165 500,00	9 800,00	175 300,00	165 500,00	9 800,00
1/212000-600001	Energiebezüge Strom	2222	3222	24	20 000,00	20 000,00	0,00	20 000,00	20 000,00	0,00
1/212000-600002	Energiebezüge Gas	2222	3222	24	1 600,00	100,00	1 500,00	1 600,00	100,00	1 500,00
1/212000-600003	Energiebezüge Fernwärme	2222	3222	24	62 000,00	50 000,00	12 000,00	62 000,00	50 000,00	12 000,00
1/212000-613000	Instandhaltung von sonstigen Grundstückseinrichtungen	2224	3224	24	3 000,00	1 000,00	2 000,00	4 000,00	1 000,00	3 000,00

		MVAG EH	MVAG FH	QU		Ergebnisvoranschlag VA 2021 inkl. NVA	Ergebnisvoranschlag VA 2021	Ergebnisvoranschlag 1. NVA	Finanzierungsvoranschlag VA 2021 inkl. NVA	Finanzierungsvoranschlag VA 2021	Finanzierungsvoranschlag 1. NVA
1/212000-614000	Instandhaltung von Gebäuden und Bauten	2224	3224	24		70 000,00	40 000,00	30 000,00	70 000,00	40 000,00	30 000,00
1/212000-614001	Instandhaltung Gebäude Energiemaßnahmen	2224	3224	24		0,00	0,00	0,00	0,00	0,00	0,00
1/212000-616000	Instandhaltung von Maschinen und maschinellen Anlagen	2224	3224	24		1 000,00	1 000,00	0,00	1 000,00	1 000,00	0,00
1/212000-618000	Instandhaltung von sonstigen Anlagen	2224	3224	24		1 500,00	1 500,00	0,00	1 500,00	1 500,00	0,00
1/212000-618100	Instandhaltung von EDV-Anlagen (PC, Drucker, ...)	2224	3224	24		500,00	500,00	0,00	500,00	500,00	0,00
1/212000-618200	Instandhaltung der Einrichtung (Möbel, Haushaltsgeräte, ...)	2224	3224	24		500,00	500,00	0,00	500,00	500,00	0,00
1/212000-630000	Postdienste	2222	3222	24		200,00	200,00	0,00	200,00	200,00	0,00
1/212000-631000	Telekommunikationsdienste	2222	3222	24		3 500,00	3 500,00	0,00	3 500,00	3 500,00	0,00
1/212000-670000	Versicherungen	2222	3222	24		13 000,00	8 000,00	5 000,00	13 000,00	8 000,00	5 000,00
1/212000-680000	Planmäßige Abschreibung	2226				42 700,00	42 700,00	0,00	0,00	0,00	0,00
1/212000-700105	Miete Gebäude NMS Altbau	2223	3223	24		147 000,00	147 000,00	0,00	147 000,00	147 000,00	0,00
1/212000-700106	Miete Gebäude NMS Neubau	2223	3223	24		341 000,00	341 000,00	0,00	341 000,00	341 000,00	0,00
1/212000-700107	Miete Außensportanlage NMS/BORG	2223	3223	24		7 500,00	7 500,00	0,00	7 500,00	7 500,00	0,00
1/212000-700202	Miete Telefonanlage	2223	3223	24		1 200,00	1 200,00	0,00	1 200,00	1 200,00	0,00
1/212000-700203	Miete Kopierer/Drucker/Scanner	2223	3223	24		4 700,00	4 700,00	0,00	4 700,00	4 700,00	0,00
1/212000-711000	Gebühr f. d. Benützung v. Gemeindeeinrichtungen u. Anlagen gem. FAG	2225	3225	24		34 500,00	32 000,00	2 500,00	34 500,00	32 000,00	2 500,00
1/212000-711001	Gebühren Grundsteuer	2225	3225	24		1 000,00	1 000,00	0,00	1 000,00	1 000,00	0,00
1/212000-711002	Gebühren Kanal	2225	3225	24		5 000,00	5 000,00	0,00	5 000,00	5 000,00	0,00
1/212000-711003	Gebühren Wasser	2225	3225	24		2 800,00	2 800,00	0,00	2 800,00	2 800,00	0,00
1/212000-711004	Gebühren Müll	2225	3225	24		3 500,00	3 500,00	0,00	3 500,00	3 500,00	0,00
1/212000-720000	Kostenbeiträge (Kostenersätze) für Leistungen	2225	3225	24		15 000,00	15 000,00	0,00	15 000,00	15 000,00	0,00
1/212000-728000	Entgelte für sonstige Leistungen	2225	3225	24		3 000,00	3 000,00	0,00	4 000,00	3 000,00	1 000,00
1/212000-728002	sonstiger Aufwand Rundfunk- und Fernsehgebühren	2225	3225	24		300,00	300,00	0,00	300,00	300,00	0,00
1/212000-728026	sonstiger Aufwand Software laufend (Wartung, ...)	2225	3225	24		500,00	500,00	0,00	500,00	500,00	0,00
1/212000-728033	sonstiger Aufwand einjährige Lizenzen	2225	3225	24		2 500,00	2 500,00	0,00	2 500,00	2 500,00	0,00
1/212000-729000	Sonstige Aufwendungen	2225	3225	24		17 000,00	3 000,00	14 000,00	30 000,00	3 000,00	27 000,00
1/212000-729001	Interne Leistungsverrechnung Grünflächenpflege	2225	3225	24	*	2 000,00	2 000,00	0,00	2 000,00	2 000,00	0,00
1/212000-729002	Interne Leistungsverrechnung Gebäudeinstandhaltung	2225	3225	24	*	6 000,00	6 000,00	0,00	6 000,00	6 000,00	0,00
SU 22 / 32	**Summe Aufwendungen / Auszahlungen operative Gebarung**					**1 003 200,00**	**926 400,00**	**76 800,00**	**975 500,00**	**883 700,00**	**91 800,00**
SA 0 / SA 1	**(0) Nettoergebnis (21 - 22) / (1) Geldfluss operative Gebarung (31 – 32)**					**-504 100,00**	**-437 300,00**	**-66 800,00**	**-482 500,00**	**-398 000,00**	**-84 500,00**

		MVAG EH	MVAG FH	QU	Ergebnisvoranschlag VA 2021 inkl. NVA	Ergebnisvoranschlag VA 2021	Ergebnisvoranschlag 1. NVA	Finanzierungsvoranschlag VA 2021 inkl. NVA	Finanzierungsvoranschlag VA 2021	Finanzierungsvoranschlag 1. NVA
SU 23	**Summe Haushaltsrücklagen**				**0,00**	**0,00**	**0,00**	**0,00**	**0,00**	**0,00**
SA00	**Nettoergebnis nach Zuw./Entn. Haushaltsrücklagen (Saldo 0 +/- SU23)**				**-504 100,00**	**-437 300,00**	**-66 800,00**			
Investive Gebarung										
SU 33	**Summe Einzahlungen investive Gebarung**							**0,00**	**0,00**	**0,00**
1/212000-042100	EDV-Anlagen (PC, Drucker, ...)		3415	41	0,00	0,00	0,00	20 000,00	5 000,00	15 000,00
1/212000-042200	Einrichtung (Möbel, Haushaltsgeräte, ...)		3415	41	0,00	0,00	0,00	1 000,00	1 000,00	0,00
SU 34	**Summe Auszahlungen investive Gebarung**							**21 000,00**	**6 000,00**	**15 000,00**
SA2	**Saldo (2) Geldfluss aus der Investiven Gebarung (33 – 34)**							**-21 000,00**	**-6 000,00**	**-15 000,00**
SA3	**Saldo (3) Nettofinanzierungssaldo (Saldo 1 + Saldo 2)**							**-503 500,00**	**-404 000,00**	**-99 500,00**
Finanzierungstätigkeit										
SU 35	**Summe Einzahlungen aus der Finanzierungstätigkeit**							**0,00**	**0,00**	**0,00**
SU 36	**Summe Auszahlungen aus der Finanzierungstätigkeit**							**0,00**	**0,00**	**0,00**
SA4	**Saldo (4) Geldfluss aus der Finanzierungstätigkeit (35 – 36)**							**0,00**	**0,00**	**0,00**
SA5	**Saldo (5) Geldfluss aus der voranschlagswirksamen Gebarung (Saldo 3 + Saldo 4)**							**-503 500,00**	**-404 000,00**	**-99 500,00**
212500	**Außensportanlage**									
Operative Gebarung										
2/212500+819001	Erträge aus der Auflösung von Rechnungsabgrenzungen	2117			13 400,00	13 400,00	0,00	0,00	0,00	0,00
2/212500+829000	Sonstige Erträge	2116	3116	18	0,00	0,00	0,00	0,00	0,00	0,00
2/212500+861003	Transfers von Land NÖ - Schul- u. KiGa-Fonds	2121	3121	15	7 500,00	7 500,00	0,00	7 500,00	7 500,00	0,00
SU 21 / 31	**Summe Erträge / Einzahlungen operative Gebarung**				**20 900,00**	**20 900,00**	**0,00**	**7 500,00**	**7 500,00**	**0,00**
1/212500-613000	Instandhaltung von sonstigen Grundstückseinrichtungen	2224	3224	24	7 000,00	7 000,00	0,00	7 000,00	7 000,00	0,00
1/212500-618000	Instandhaltung von sonstigen Anlagen	2224	3224	24	500,00	500,00	0,00	500,00	500,00	0,00
1/212500-700107	Miete Außensportanlage NMS/BORG	2223	3223	24	12 000,00	12 000,00	0,00	12 000,00	12 000,00	0,00
1/212500-711003	Gebühren Wasser	2225	3225	24	500,00	500,00	0,00	500,00	500,00	0,00
SU 22 / 32	**Summe Aufwendungen / Auszahlungen operative Gebarung**				**20 000,00**	**20 000,00**	**0,00**	**20 000,00**	**20 000,00**	**0,00**
SA 0 / SA 1	**(0) Nettoergebnis (21 - 22) / (1) Geldfluss operative Gebarung (31 – 32)**				**900,00**	**900,00**	**0,00**	**-12 500,00**	**-12 500,00**	**0,00**
SU 23	**Summe Haushaltsrücklagen**				**0,00**	**0,00**	**0,00**	**0,00**	**0,00**	**0,00**
SA00	**Nettoergebnis nach Zuw./Entn. Haushaltsrücklagen (Saldo 0 +/- SU23)**				**900,00**	**900,00**	**0,00**			
Investive Gebarung										
SU 33	**Summe Einzahlungen investive Gebarung**							**0,00**	**0,00**	**0,00**
SU 34	**Summe Auszahlungen investive Gebarung**							**0,00**	**0,00**	**0,00**
SA2	**Saldo (2) Geldfluss aus der Investiven Gebarung (33 – 34)**							**0,00**	**0,00**	**0,00**
SA3	**Saldo (3) Nettofinanzierungssaldo (Saldo 1 + Saldo 2)**							**-12 500,00**	**-12 500,00**	**0,00**

		MVAG EH	MVAG FH	QU	Ergebnisvoranschlag VA 2021 inkl. NVA	Ergebnisvoranschlag VA 2021	Ergebnisvoranschlag 1. NVA	Finanzierungsvoranschlag VA 2021 inkl. NVA	Finanzierungsvoranschlag VA 2021	Finanzierungsvoranschlag 1. NVA
Finanzierungstätigkeit										
SU 35	**Summe Einzahlungen aus der Finanzierungstätigkeit**							**0,00**	**0,00**	**0,00**
SU 36	**Summe Auszahlungen aus der Finanzierungstätigkeit**							**0,00**	**0,00**	**0,00**
SA4	**Saldo (4) Geldfluss aus der Finanzierungstätigkeit (35 – 36)**							**0,00**	**0,00**	**0,00**
SA5	**Saldo (5) Geldfluss aus der voranschlagswirksamen Gebarung (Saldo 3 + Saldo 4)**							**-12 500,00**	**-12 500,00**	**0,00**
213	**Sonderschulen**									
213000	**Sonderschulen**									
Operative Gebarung										
2/213000+828001	Rückersätze von Aufwendungen - Schulerhaltungsbeiträge	2116	3116	18	6 400,00	0,00	6 400,00	6 400,00	0,00	6 400,00
SU 21 / 31	**Summe Erträge / Einzahlungen operative Gebarung**				**6 400,00**	**0,00**	**6 400,00**	**6 400,00**	**0,00**	**6 400,00**
1/213000-720001	Schulerhaltungsbeiträge an andere Gemeinden	2225	3225	24	33 100,00	33 100,00	0,00	33 100,00	33 100,00	0,00
SU 22 / 32	**Summe Aufwendungen / Auszahlungen operative Gebarung**				**33 100,00**	**33 100,00**	**0,00**	**33 100,00**	**33 100,00**	**0,00**
SA 0 / SA 1	**(0) Nettoergebnis (21 - 22) / (1) Geldfluss operative Gebarung (31 – 32)**				**-26 700,00**	**-33 100,00**	**6 400,00**	**-26 700,00**	**-33 100,00**	**6 400,00**
SU 23	**Summe Haushaltsrücklagen**				**0,00**	**0,00**	**0,00**	**0,00**	**0,00**	**0,00**
SA00	**Nettoergebnis nach Zuw./Entn. Haushaltsrücklagen (Saldo 0 +/- SU23)**				**-26 700,00**	**-33 100,00**	**6 400,00**			
Investive Gebarung										
SU 33	**Summe Einzahlungen investive Gebarung**							**0,00**	**0,00**	**0,00**
SU 34	**Summe Auszahlungen investive Gebarung**							**0,00**	**0,00**	**0,00**
SA2	**Saldo (2) Geldfluss aus der Investiven Gebarung (33 – 34)**							**0,00**	**0,00**	**0,00**
SA3	**Saldo (3) Nettofinanzierungssaldo (Saldo 1 + Saldo 2)**							**-26 700,00**	**-33 100,00**	**6 400,00**
Finanzierungstätigkeit										
SU 35	**Summe Einzahlungen aus der Finanzierungstätigkeit**							**0,00**	**0,00**	**0,00**
SU 36	**Summe Auszahlungen aus der Finanzierungstätigkeit**							**0,00**	**0,00**	**0,00**
SA4	**Saldo (4) Geldfluss aus der Finanzierungstätigkeit (35 – 36)**							**0,00**	**0,00**	**0,00**
SA5	**Saldo (5) Geldfluss aus der voranschlagswirksamen Gebarung (Saldo 3 + Saldo 4)**							**-26 700,00**	**-33 100,00**	**6 400,00**
214	**Polytechnische Schulen**									
214000	**Polytechnische Schulen**									
Operative Gebarung										
2/214000+828001	Rückersätze von Aufwendungen - Schulerhaltungsbeiträge	2116	3116	18	9 800,00	0,00	9 800,00	9 800,00	0,00	9 800,00
SU 21 / 31	**Summe Erträge / Einzahlungen operative Gebarung**				**9 800,00**	**0,00**	**9 800,00**	**9 800,00**	**0,00**	**9 800,00**
1/214000-720001	Schulerhaltungsbeiträge an andere Gemeinden	2225	3225	24	46 400,00	46 400,00	0,00	46 400,00	46 400,00	0,00
SU 22 / 32	**Summe Aufwendungen / Auszahlungen operative Gebarung**				**46 400,00**	**46 400,00**	**0,00**	**46 400,00**	**46 400,00**	**0,00**
SA 0 / SA 1	**(0) Nettoergebnis (21 - 22) / (1) Geldfluss operative Gebarung (31 – 32)**				**-36 600,00**	**-46 400,00**	**9 800,00**	**-36 600,00**	**-46 400,00**	**9 800,00**

		MVAG EH	MVAG FH	QU	Ergebnisvoranschlag VA 2021 inkl. NVA	Ergebnisvoranschlag VA 2021	Ergebnisvoranschlag 1. NVA	Finanzierungsvoranschlag VA 2021 inkl. NVA	Finanzierungsvoranschlag VA 2021	Finanzierungsvoranschlag 1. NVA
SU 23	**Summe Haushaltsrücklagen**				**0,00**	**0,00**	**0,00**	**0,00**	**0,00**	**0,00**
SA00	**Nettoergebnis nach Zuw./Entn. Haushaltsrücklagen (Saldo 0 +/- SU23)**				**-36 600,00**	**-46 400,00**	**9 800,00**			
Investive Gebarung										
SU 33	**Summe Einzahlungen investive Gebarung**							**0,00**	**0,00**	**0,00**
SU 34	**Summe Auszahlungen investive Gebarung**							**0,00**	**0,00**	**0,00**
SA2	**Saldo (2) Geldfluss aus der Investiven Gebarung (33 – 34)**							**0,00**	**0,00**	**0,00**
SA3	**Saldo (3) Nettofinanzierungssaldo (Saldo 1 + Saldo 2)**							**-36 600,00**	**-46 400,00**	**9 800,00**
Finanzierungstätigkeit										
SU 35	**Summe Einzahlungen aus der Finanzierungstätigkeit**							**0,00**	**0,00**	**0,00**
SU 36	**Summe Auszahlungen aus der Finanzierungstätigkeit**							**0,00**	**0,00**	**0,00**
SA4	**Saldo (4) Geldfluss aus der Finanzierungstätigkeit (35 – 36)**							**0,00**	**0,00**	**0,00**
SA5	**Saldo (5) Geldfluss aus der voranschlagswirksamen Gebarung (Saldo 3 + Saldo 4)**							**-36 600,00**	**-46 400,00**	**9 800,00**
215	**Allgemeinbildende höhere Schulen**									
215000	**Allgemeinbildende höhere Schulen**									
Operative Gebarung										
2/215000+811300	Miet- und Pachtertrag Betriebskosten	2115	3115	14	112 700,00	132 700,00	-20 000,00	112 700,00	132 700,00	-20 000,00
2/215000+816000	Kostenbeiträge (Kostenersätze) für sonstige Leistungen	2114	3114	13	7 700,00	7 700,00	0,00	7 700,00	7 700,00	0,00
2/215000+816001	Kostenbeiträge - Personalkosten	2114	3114	13	48 000,00	48 000,00	0,00	48 000,00	48 000,00	0,00
2/215000+816003	Kostenbeiträge - Verwaltungskosten	2114	3114	13	12 000,00	12 000,00	0,00	12 000,00	12 000,00	0,00
SU 21 / 31	**Summe Erträge / Einzahlungen operative Gebarung**				**180 400,00**	**200 400,00**	**-20 000,00**	**180 400,00**	**200 400,00**	**-20 000,00**
1/215000-400000	Geringwertige Wirtschaftsgüter (GWG)	2221	3221	23	100,00	100,00	0,00	100,00	100,00	0,00
1/215000-400002	GWG Dienstkleidung	2221	3221	23	600,00	600,00	0,00	600,00	600,00	0,00
1/215000-5	Personalkonten verdichtet	22	32		74 000,00	73 000,00	1 000,00	74 000,00	73 000,00	1 000,00
1/215000-614000	Instandhaltung von Gebäuden und Bauten	2224	3224	24	10 000,00	10 000,00	0,00	10 000,00	10 000,00	0,00
1/215000-650010	Zinsen DL 619/1000500 Finanzierung ORG	2241	3241	25	2 800,00	2 800,00	0,00	2 800,00	2 800,00	0,00
1/215000-670000	Versicherungen	2222	3222	24	5 800,00	5 800,00	0,00	5 800,00	5 800,00	0,00
1/215000-680000	Planmäßige Abschreibung	2226			12 900,00	12 900,00	0,00	0,00	0,00	0,00
1/215000-700300	Miet- und Pachtaufwand Betriebskosten	2223	3223	24	127 000,00	120 000,00	7 000,00	140 000,00	120 000,00	20 000,00
1/215000-711001	Gebühren Grundsteuer	2225	3225	24	4 700,00	3 400,00	1 300,00	4 700,00	3 400,00	1 300,00
1/215000-724000	Reisegebühren (inkl. Kilometergelder)	2225	3225	24	100,00	100,00	0,00	100,00	100,00	0,00
1/215000-728002	sonstiger Aufwand Rundfunk- und Fernsehgebühren	2225	3225	24	0,00	0,00	0,00	0,00	0,00	0,00
1/215000-728023	sonstiger Aufwand div. Veranstaltungen	2225	3225	24	300,00	300,00	0,00	300,00	300,00	0,00
1/215000-729000	Sonstige Aufwendungen	2225	3225	24	1 000,00	1 000,00	0,00	1 000,00	1 000,00	0,00

		MVAG EH	MVAG FH	QU		Ergebnisvoranschlag VA 2021 inkl. NVA	VA 2021	1. NVA	Finanzierungsvoranschlag VA 2021 inkl. NVA	VA 2021	1. NVA
1/215000-729002	Interne Leistungsverrechnung Gebäudeinstandhaltung	2225	3225	24	*	100,00	100,00	0,00	100,00	100,00	0,00
1/215000-729099	Interne Leistungsverrechnung	2225	3225	24	*	100,00	100,00	0,00	100,00	100,00	0,00
SU 22 / 32	**Summe Aufwendungen / Auszahlungen operative Gebarung**					**239 500,00**	**230 200,00**	**9 300,00**	**239 600,00**	**217 300,00**	**22 300,00**
SA 0 / SA 1	**(0) Nettoergebnis (21 - 22) / (1) Geldfluss operative Gebarung (31 – 32)**					**-59 100,00**	**-29 800,00**	**-29 300,00**	**-59 200,00**	**-16 900,00**	**-42 300,00**
SU 23	**Summe Haushaltsrücklagen**					**0,00**	**0,00**	**0,00**	**0,00**	**0,00**	**0,00**
SA00	**Nettoergebnis nach Zuw./Entn. Haushaltsrücklagen (Saldo 0 +/- SU23)**					**-59 100,00**	**-29 800,00**	**-29 300,00**			
Investive Gebarung											
SU 33	**Summe Einzahlungen investive Gebarung**								**0,00**	**0,00**	**0,00**
SU 34	**Summe Auszahlungen investive Gebarung**								**0,00**	**0,00**	**0,00**
SA2	**Saldo (2) Geldfluss aus der Investiven Gebarung (33 – 34)**								**0,00**	**0,00**	**0,00**
SA3	**Saldo (3) Nettofinanzierungssaldo (Saldo 1 + Saldo 2)**								**-59 200,00**	**-16 900,00**	**-42 300,00**
Finanzierungstätigkeit											
SU 35	**Summe Einzahlungen aus der Finanzierungstätigkeit**								**0,00**	**0,00**	**0,00**
1/215000-346010	Tilgung DL 619/1000500 Finanzierung ORG		3614	65		0,00	0,00	0,00	53 200,00	54 600,00	-1 400,00
SU 36	**Summe Auszahlungen aus der Finanzierungstätigkeit**								**53 200,00**	**54 600,00**	**-1 400,00**
SA4	**Saldo (4) Geldfluss aus der Finanzierungstätigkeit (35 – 36)**								**-53 200,00**	**-54 600,00**	**1 400,00**
SA5	**Saldo (5) Geldfluss aus der voranschlagswirksamen Gebarung (Saldo 3 + Saldo 4)**								**-112 400,00**	**-71 500,00**	**-40 900,00**
215100	**Sporthalle BORG**										
Operative Gebarung											
2/215100+811100	Miet- und Pachtertrag unbewegliche Sachen	2115	3115	14		25 000,00	50 000,00	-25 000,00	25 000,00	50 000,00	-25 000,00
SU 21 / 31	**Summe Erträge / Einzahlungen operative Gebarung**					**25 000,00**	**50 000,00**	**-25 000,00**	**25 000,00**	**50 000,00**	**-25 000,00**
1/215100-400000	Geringwertige Wirtschaftsgüter (GWG)	2221	3221	23		500,00	500,00	0,00	500,00	500,00	0,00
1/215100-454000	Reinigungsmittel	2221	3221	23		300,00	300,00	0,00	300,00	300,00	0,00
1/215100-459000	Sonstige Verbrauchsgüter	2221	3221	23		100,00	100,00	0,00	100,00	100,00	0,00
1/215100-5	Personalkonten verdichtet	22	32			1 000,00	9 200,00	-8 200,00	1 000,00	9 200,00	-8 200,00
1/215100-618000	Instandhaltung von sonstigen Anlagen	2224	3224	24		500,00	500,00	0,00	500,00	500,00	0,00
SU 22 / 32	**Summe Aufwendungen / Auszahlungen operative Gebarung**					**2 400,00**	**10 600,00**	**-8 200,00**	**2 400,00**	**10 600,00**	**-8 200,00**
SA 0 / SA 1	**(0) Nettoergebnis (21 - 22) / (1) Geldfluss operative Gebarung (31 – 32)**					**22 600,00**	**39 400,00**	**-16 800,00**	**22 600,00**	**39 400,00**	**-16 800,00**
SU 23	**Summe Haushaltsrücklagen**					**0,00**	**0,00**	**0,00**	**0,00**	**0,00**	**0,00**
SA00	**Nettoergebnis nach Zuw./Entn. Haushaltsrücklagen (Saldo 0 +/- SU23)**					**22 600,00**	**39 400,00**	**-16 800,00**			
Investive Gebarung											
SU 33	**Summe Einzahlungen investive Gebarung**								**0,00**	**0,00**	**0,00**
SU 34	**Summe Auszahlungen investive Gebarung**								**0,00**	**0,00**	**0,00**
SA2	**Saldo (2) Geldfluss aus der Investiven Gebarung (33 – 34)**								**0,00**	**0,00**	**0,00**
SA3	**Saldo (3) Nettofinanzierungssaldo (Saldo 1 + Saldo 2)**								**22 600,00**	**39 400,00**	**-16 800,00**

		MVAG EH	MVAG FH	QU	Ergebnisvoranschlag VA 2021 inkl. NVA	Ergebnisvoranschlag VA 2021	Ergebnisvoranschlag 1. NVA	Finanzierungsvoranschlag VA 2021 inkl. NVA	Finanzierungsvoranschlag VA 2021	Finanzierungsvoranschlag 1. NVA
Finanzierungstätigkeit										
SU 35	**Summe Einzahlungen aus der Finanzierungstätigkeit**							**0,00**	**0,00**	**0,00**
SU 36	**Summe Auszahlungen aus der Finanzierungstätigkeit**							**0,00**	**0,00**	**0,00**
SA4	**Saldo (4) Geldfluss aus der Finanzierungstätigkeit (35 – 36)**							**0,00**	**0,00**	**0,00**
SA5	**Saldo (5) Geldfluss aus der voranschlagswirksamen Gebarung (Saldo 3 + Saldo 4)**							**22 600,00**	**39 400,00**	**-16 800,00**
219	**Sonstige Einrichtungen und Maßnahmen**									
219000	**Allgemeinbild. Unterricht sonst. Einrichtung u. Maßnahmen**									
Operative Gebarung										
SU 21 / 31	**Summe Erträge / Einzahlungen operative Gebarung**				**0,00**	**0,00**	**0,00**	**0,00**	**0,00**	**0,00**
1/219000-728000	Entgelte für sonstige Leistungen	2225	3225	24	300,00	300,00	0,00	300,00	300,00	0,00
SU 22 / 32	**Summe Aufwendungen / Auszahlungen operative Gebarung**				**300,00**	**300,00**	**0,00**	**300,00**	**300,00**	**0,00**
SA 0 / SA 1	**(0) Nettoergebnis (21 - 22) / (1) Geldfluss operative Gebarung (31 – 32)**				**-300,00**	**-300,00**	**0,00**	**-300,00**	**-300,00**	**0,00**
SU 23	**Summe Haushaltsrücklagen**				**0,00**	**0,00**	**0,00**	**0,00**	**0,00**	**0,00**
SA00	**Nettoergebnis nach Zuw./Entn. Haushaltsrücklagen (Saldo 0 +/- SU23)**				**-300,00**	**-300,00**	**0,00**			
Investive Gebarung										
SU 33	**Summe Einzahlungen investive Gebarung**							**0,00**	**0,00**	**0,00**
SU 34	**Summe Auszahlungen investive Gebarung**							**0,00**	**0,00**	**0,00**
SA2	**Saldo (2) Geldfluss aus der Investiven Gebarung (33 – 34)**							**0,00**	**0,00**	**0,00**
SA3	**Saldo (3) Nettofinanzierungssaldo (Saldo 1 + Saldo 2)**							**-300,00**	**-300,00**	**0,00**
Finanzierungstätigkeit										
SU 35	**Summe Einzahlungen aus der Finanzierungstätigkeit**							**0,00**	**0,00**	**0,00**
SU 36	**Summe Auszahlungen aus der Finanzierungstätigkeit**							**0,00**	**0,00**	**0,00**
SA4	**Saldo (4) Geldfluss aus der Finanzierungstätigkeit (35 – 36)**							**0,00**	**0,00**	**0,00**
SA5	**Saldo (5) Geldfluss aus der voranschlagswirksamen Gebarung (Saldo 3 + Saldo 4)**							**-300,00**	**-300,00**	**0,00**
22	**Berufsbildender Unterricht; Anstalten der Lehrer- und Erzieherbildung**									
220	**Berufsbildende Pflichtschulen**									
220000	**Berufsbildende Pflichtschulen**									
Operative Gebarung										
SU 21 / 31	**Summe Erträge / Einzahlungen operative Gebarung**				**0,00**	**0,00**	**0,00**	**0,00**	**0,00**	**0,00**
1/220000-720001	Schulerhaltungsbeiträge an andere Gemeinden	2225	3225	24	3 000,00	3 000,00	0,00	3 000,00	3 000,00	0,00
1/220000-729700	Berufschulerhaltungsbeitrag (AEA)	2225	3225	24	106 500,00	91 000,00	15 500,00	106 500,00	91 000,00	15 500,00
SU 22 / 32	**Summe Aufwendungen / Auszahlungen operative Gebarung**				**109 500,00**	**94 000,00**	**15 500,00**	**109 500,00**	**94 000,00**	**15 500,00**
SA 0 / SA 1	**(0) Nettoergebnis (21 - 22) / (1) Geldfluss operative Gebarung (31 – 32)**				**-109 500,00**	**-94 000,00**	**-15 500,00**	**-109 500,00**	**-94 000,00**	**-15 500,00**
SU 23	**Summe Haushaltsrücklagen**				**0,00**	**0,00**	**0,00**	**0,00**	**0,00**	**0,00**

		MVAG EH	MVAG FH	QU	Ergebnisvoranschlag VA 2021 inkl. NVA	Ergebnisvoranschlag VA 2021	Ergebnisvoranschlag 1. NVA	Finanzierungsvoranschlag VA 2021 inkl. NVA	Finanzierungsvoranschlag VA 2021	Finanzierungsvoranschlag 1. NVA
SA00	**Nettoergebnis nach Zuw./Entn. Haushaltsrücklagen (Saldo 0 +/- SU23)**				**-109 500,00**	**-94 000,00**	**-15 500,00**			
Investive Gebarung										
SU 33	**Summe Einzahlungen investive Gebarung**							**0,00**	**0,00**	**0,00**
SU 34	**Summe Auszahlungen investive Gebarung**							**0,00**	**0,00**	**0,00**
SA2	**Saldo (2) Geldfluss aus der Investiven Gebarung (33 – 34)**							**0,00**	**0,00**	**0,00**
SA3	**Saldo (3) Nettofinanzierungssaldo (Saldo 1 + Saldo 2)**							**-109 500,00**	**-94 000,00**	**-15 500,00**
Finanzierungstätigkeit										
SU 35	**Summe Einzahlungen aus der Finanzierungstätigkeit**							**0,00**	**0,00**	**0,00**
SU 36	**Summe Auszahlungen aus der Finanzierungstätigkeit**							**0,00**	**0,00**	**0,00**
SA4	**Saldo (4) Geldfluss aus der Finanzierungstätigkeit (35 – 36)**							**0,00**	**0,00**	**0,00**
SA5	**Saldo (5) Geldfluss aus der voranschlagswirksamen Gebarung (Saldo 3 + Saldo 4)**							**-109 500,00**	**-94 000,00**	**-15 500,00**
23	**Förderung des Unterrichts**									
239	**Sonstige Einrichtungen und Maßnahmen**									
239000	**Förderung d. Unterrichts sonst. Einrichtung u. Maßnahmen**									
Operative Gebarung										
SU 21 / 31	**Summe Erträge / Einzahlungen operative Gebarung**				**0,00**	**0,00**	**0,00**	**0,00**	**0,00**	**0,00**
1/239000-768002	Schulstartbeihilfe	2234	3234	27	3 000,00	3 000,00	0,00	3 000,00	3 000,00	0,00
SU 22 / 32	**Summe Aufwendungen / Auszahlungen operative Gebarung**				**3 000,00**	**3 000,00**	**0,00**	**3 000,00**	**3 000,00**	**0,00**
SA 0 / SA 1	**(0) Nettoergebnis (21 - 22) / (1) Geldfluss operative Gebarung (31 – 32)**				**-3 000,00**	**-3 000,00**	**0,00**	**-3 000,00**	**-3 000,00**	**0,00**
SU 23	**Summe Haushaltsrücklagen**				**0,00**	**0,00**	**0,00**	**0,00**	**0,00**	**0,00**
SA00	**Nettoergebnis nach Zuw./Entn. Haushaltsrücklagen (Saldo 0 +/- SU23)**				**-3 000,00**	**-3 000,00**	**0,00**			
Investive Gebarung										
SU 33	**Summe Einzahlungen investive Gebarung**							**0,00**	**0,00**	**0,00**
SU 34	**Summe Auszahlungen investive Gebarung**							**0,00**	**0,00**	**0,00**
SA2	**Saldo (2) Geldfluss aus der Investiven Gebarung (33 – 34)**							**0,00**	**0,00**	**0,00**
SA3	**Saldo (3) Nettofinanzierungssaldo (Saldo 1 + Saldo 2)**							**-3 000,00**	**-3 000,00**	**0,00**
Finanzierungstätigkeit										
SU 35	**Summe Einzahlungen aus der Finanzierungstätigkeit**							**0,00**	**0,00**	**0,00**
SU 36	**Summe Auszahlungen aus der Finanzierungstätigkeit**							**0,00**	**0,00**	**0,00**
SA4	**Saldo (4) Geldfluss aus der Finanzierungstätigkeit (35 – 36)**							**0,00**	**0,00**	**0,00**
SA5	**Saldo (5) Geldfluss aus der voranschlagswirksamen Gebarung (Saldo 3 + Saldo 4)**							**-3 000,00**	**-3 000,00**	**0,00**

		MVAG EH	MVAG FH	QU	Ergebnisvoranschlag VA 2021 inkl. NVA	Ergebnisvoranschlag VA 2021	Ergebnisvoranschlag 1. NVA	Finanzierungsvoranschlag VA 2021 inkl. NVA	Finanzierungsvoranschlag VA 2021	Finanzierungsvoranschlag 1. NVA
24	**Vorschulische Erziehung**									
240	**Kindergärten**									
240000	**Kindergärten**									
Operative Gebarung										
2/240000+828000	Rückersätze von Aufwendungen	2116	3116	18	5 000,00	5 000,00	0,00	5 000,00	5 000,00	0,00
2/240000+861000	Transfers von Ländern, Landesfonds und Landeskammern	2121	3121	15	5 000,00	0,00	5 000,00	5 000,00	0,00	5 000,00
SU 21 / 31	**Summe Erträge / Einzahlungen operative Gebarung**				**10 000,00**	**5 000,00**	**5 000,00**	**10 000,00**	**5 000,00**	**5 000,00**
1/240000-600001	Energiebezüge Strom	2222	3222	24	200,00	200,00	0,00	200,00	200,00	0,00
1/240000-614000	Instandhaltung von Gebäuden und Bauten	2224	3224	24	500,00	500,00	0,00	500,00	500,00	0,00
1/240000-700108	Miete und Betriebskosten R4G Top 2/1	2223	3223	24	18 500,00	18 500,00	0,00	18 500,00	18 500,00	0,00
1/240000-729000	Sonstige Aufwendungen	2225	3225	24	400,00	200,00	200,00	400,00	200,00	200,00
SU 22 / 32	**Summe Aufwendungen / Auszahlungen operative Gebarung**				**19 600,00**	**19 400,00**	**200,00**	**19 600,00**	**19 400,00**	**200,00**
SA 0 / SA 1	**(0) Nettoergebnis (21 - 22) / (1) Geldfluss operative Gebarung (31 – 32)**				**-9 600,00**	**-14 400,00**	**4 800,00**	**-9 600,00**	**-14 400,00**	**4 800,00**
SU 23	**Summe Haushaltsrücklagen**				**0,00**	**0,00**	**0,00**	**0,00**	**0,00**	**0,00**
SA00	**Nettoergebnis nach Zuw./Entn. Haushaltsrücklagen (Saldo 0 +/- SU23)**				**-9 600,00**	**-14 400,00**	**4 800,00**			
Investive Gebarung										
SU 33	**Summe Einzahlungen investive Gebarung**							**0,00**	**0,00**	**0,00**
SU 34	**Summe Auszahlungen investive Gebarung**							**0,00**	**0,00**	**0,00**
SA2	**Saldo (2) Geldfluss aus der Investiven Gebarung (33 – 34)**							**0,00**	**0,00**	**0,00**
SA3	**Saldo (3) Nettofinanzierungssaldo (Saldo 1 + Saldo 2)**							**-9 600,00**	**-14 400,00**	**4 800,00**
Finanzierungstätigkeit										
SU 35	**Summe Einzahlungen aus der Finanzierungstätigkeit**							**0,00**	**0,00**	**0,00**
SU 36	**Summe Auszahlungen aus der Finanzierungstätigkeit**							**0,00**	**0,00**	**0,00**
SA4	**Saldo (4) Geldfluss aus der Finanzierungstätigkeit (35 – 36)**							**0,00**	**0,00**	**0,00**
SA5	**Saldo (5) Geldfluss aus der voranschlagswirksamen Gebarung (Saldo 3 + Saldo 4)**							**-9 600,00**	**-14 400,00**	**4 800,00**
240100	**Kindergarten 1 Pfarrgasse**									
Operative Gebarung										
2/240100+810004	Erträge aus Leistungen - Elternbeiträge	2114	3114	13	8 000,00	8 000,00	0,00	8 000,00	8 000,00	0,00
2/240100+810005	Erträge aus Leistungen - Betreuungsbeiträge	2114	3114	13	24 000,00	24 000,00	0,00	24 000,00	24 000,00	0,00
2/240100+810006	Erträge aus Leistungen - Essensbeiträge	2114	3114	13	23 000,00	20 000,00	3 000,00	23 000,00	20 000,00	3 000,00
2/240100+829001	Sonstige Erträge - Versicherungsentschädigung	2116	3116	18	0,00	0,00	0,00	0,00	0,00	0,00

		MVAG EH	MVAG FH	QU		Ergebnisvoranschlag VA 2021 inkl. NVA	Ergebnisvoranschlag VA 2021	Ergebnisvoranschlag 1. NVA	Finanzierungsvoranschlag VA 2021 inkl. NVA	Finanzierungsvoranschlag VA 2021	Finanzierungsvoranschlag 1. NVA
6/240100+829912	Sonstige Erträge - Verr. zwischen operativer Gebarung und Projekten (PC 2)	2116	3116	18		2 000,00	2 000,00	0,00	2 000,00	2 000,00	0,00
SU 21 / 31	**Summe Erträge / Einzahlungen operative Gebarung**					**57 000,00**	**54 000,00**	**3 000,00**	**57 000,00**	**54 000,00**	**3 000,00**
1/240100-400000	Geringwertige Wirtschaftsgüter (GWG)	2221	3221	23		800,00	800,00	0,00	800,00	800,00	0,00
1/240100-400002	GWG Dienstkleidung	2221	3221	23		400,00	400,00	0,00	400,00	400,00	0,00
1/240100-430000	Lebensmittel	2221	3221	23		23 000,00	20 000,00	3 000,00	23 000,00	20 000,00	3 000,00
1/240100-454000	Reinigungsmittel	2221	3221	23		500,00	500,00	0,00	500,00	500,00	0,00
1/240100-457000	Druckwerke	2221	3221	23		100,00	0,00	100,00	100,00	0,00	100,00
1/240100-459000	Sonstige Verbrauchsgüter	2221	3221	23		100,00	100,00	0,00	100,00	100,00	0,00
1/240100-459002	Budget aus Materialbeiträgen der Eltern	2221	3221	23		8 000,00	8 000,00	0,00	8 000,00	8 000,00	0,00
1/240100-5	Personalkonten verdichtet	22	32			182 700,00	185 700,00	-3 000,00	182 700,00	185 700,00	-3 000,00
1/240100-600001	Energiebezüge Strom	2222	3222	24		1 500,00	1 500,00	0,00	1 500,00	1 500,00	0,00
1/240100-600002	Energiebezüge Gas	2222	3222	24		3 700,00	3 700,00	0,00	3 700,00	3 700,00	0,00
1/240100-613000	Instandhaltung von sonstigen Grundstückseinrichtungen	2224	3224	24		500,00	500,00	0,00	500,00	500,00	0,00
1/240100-614000	Instandhaltung von Gebäuden und Bauten	2224	3224	24		4 500,00	3 000,00	1 500,00	4 500,00	3 000,00	1 500,00
1/240100-618000	Instandhaltung von sonstigen Anlagen	2224	3224	24		1 000,00	1 000,00	0,00	1 000,00	1 000,00	0,00
1/240100-618100	Instandhaltung von EDV-Anlagen (PC, Drucker, ...)	2224	3224	24		300,00	0,00	300,00	300,00	0,00	300,00
1/240100-631000	Telekommunikationsdienste	2222	3222	24		1 000,00	1 000,00	0,00	1 000,00	1 000,00	0,00
1/240100-650099	Zinsen Baurecht MGBL GmbH & Co KG	2241	3241	25		56 000,00	56 000,00	0,00	56 000,00	56 000,00	0,00
1/240100-670000	Versicherungen	2222	3222	24		1 500,00	1 500,00	0,00	1 500,00	1 500,00	0,00
1/240100-680000	Planmäßige Abschreibung	2226				17 500,00	17 500,00	0,00	0,00	0,00	0,00
1/240100-711002	Gebühren Kanal	2225	3225	24		1 600,00	1 600,00	0,00	1 600,00	1 600,00	0,00
1/240100-711003	Gebühren Wasser	2225	3225	24		300,00	300,00	0,00	300,00	300,00	0,00
1/240100-711004	Gebühren Müll	2225	3225	24		1 100,00	1 100,00	0,00	1 100,00	1 100,00	0,00
1/240100-728002	sonstiger Aufwand Rundfunk- und Fernsehgebühren	2225	3225	24		100,00	100,00	0,00	100,00	100,00	0,00
1/240100-728023	sonstiger Aufwand div. Veranstaltungen	2225	3225	24		200,00	200,00	0,00	200,00	200,00	0,00
1/240100-728036	sonstiger Aufwand Corona-Pandemie	2225	3225	24		9 000,00	7 000,00	2 000,00	9 000,00	7 000,00	2 000,00
1/240100-729000	Sonstige Aufwendungen	2225	3225	24		100,00	100,00	0,00	100,00	100,00	0,00
1/240100-729001	Interne Leistungsverrechnung Grünflächenpflege	2225	3225	24	*	2 000,00	2 000,00	0,00	2 000,00	2 000,00	0,00
1/240100-729002	Interne Leistungsverrechnung Gebäudeinstandhaltung	2225	3225	24	*	5 000,00	5 000,00	0,00	5 000,00	5 000,00	0,00
SU 22 / 32	**Summe Aufwendungen / Auszahlungen operative Gebarung**					**322 500,00**	**318 600,00**	**3 900,00**	**305 000,00**	**301 100,00**	**3 900,00**
SA 0 / SA 1	**(0) Nettoergebnis (21 - 22) / (1) Geldfluss operative Gebarung (31 – 32)**					**-265 500,00**	**-264 600,00**	**-900,00**	**-248 000,00**	**-247 100,00**	**-900,00**
SU 23	**Summe Haushaltsrücklagen**					**0,00**	**0,00**	**0,00**	**0,00**	**0,00**	**0,00**
SA00	**Nettoergebnis nach Zuw./Entn. Haushaltsrücklagen (Saldo 0 +/- SU23)**					**-265 500,00**	**-264 600,00**	**-900,00**			

		MVAG EH	MVAG FH	QU	Ergebnisvoranschlag VA 2021 inkl. NVA	Ergebnisvoranschlag VA 2021	Ergebnisvoranschlag 1. NVA	Finanzierungsvoranschlag VA 2021 inkl. NVA	Finanzierungsvoranschlag VA 2021	Finanzierungsvoranschlag 1. NVA
Investive Gebarung										
SU 33	**Summe Einzahlungen investive Gebarung**							**0,00**	**0,00**	**0,00**
5/240100-000099	Grundstücke - Baurecht MGBL GmbH & Co KG		3412	40	0,00	0,00	0,00	19 800,00	19 800,00	0,00
1/240100-042100	EDV-Anlagen (PC, Drucker, ...)		3415	41	0,00	0,00	0,00	500,00	500,00	0,00
1/240100-042200	Einrichtung (Möbel, Haushaltsgeräte, ...)		3415	41	0,00	0,00	0,00	1 500,00	1 500,00	0,00
SU 34	**Summe Auszahlungen investive Gebarung**							**21 800,00**	**21 800,00**	**0,00**
SA2	**Saldo (2) Geldfluss aus der Investiven Gebarung (33 – 34)**							**-21 800,00**	**-21 800,00**	**0,00**
SA3	**Saldo (3) Nettofinanzierungssaldo (Saldo 1 + Saldo 2)**							**-269 800,00**	**-268 900,00**	**-900,00**
Finanzierungstätigkeit										
SU 35	**Summe Einzahlungen aus der Finanzierungstätigkeit**							**0,00**	**0,00**	**0,00**
SU 36	**Summe Auszahlungen aus der Finanzierungstätigkeit**							**0,00**	**0,00**	**0,00**
SA4	**Saldo (4) Geldfluss aus der Finanzierungstätigkeit (35 – 36)**							**0,00**	**0,00**	**0,00**
SA5	**Saldo (5) Geldfluss aus der voranschlagswirksamen Gebarung (Saldo 3 + Saldo 4)**							**-269 800,00**	**-268 900,00**	**-900,00**
240200	**Kindergarten 2 Dr. Karl Rennerstraße**									
Operative Gebarung										
2/240200+810004	Erträge aus Leistungen - Elternbeiträge	2114	3114	13	8 000,00	8 000,00	0,00	8 000,00	8 000,00	0,00
2/240200+810005	Erträge aus Leistungen - Betreuungsbeiträge	2114	3114	13	19 000,00	19 000,00	0,00	19 000,00	19 000,00	0,00
2/240200+810006	Erträge aus Leistungen - Essensbeiträge	2114	3114	13	20 000,00	13 000,00	7 000,00	20 000,00	13 000,00	7 000,00
6/240200+829912	Sonstige Erträge - Verr. zwischen operativer Gebarung und Projekten (PC 2)	2116	3116	18	2 500,00	2 500,00	0,00	2 500,00	2 500,00	0,00
2/240200+863001	Transfers von AMS	2121	3121	15	10 700,00	1 000,00	9 700,00	10 700,00	1 000,00	9 700,00
SU 21 / 31	**Summe Erträge / Einzahlungen operative Gebarung**				**60 200,00**	**43 500,00**	**16 700,00**	**60 200,00**	**43 500,00**	**16 700,00**
1/240200-400000	Geringwertige Wirtschaftsgüter (GWG)	2221	3221	23	500,00	500,00	0,00	500,00	500,00	0,00
1/240200-400002	GWG Dienstkleidung	2221	3221	23	500,00	500,00	0,00	500,00	500,00	0,00
1/240200-430000	Lebensmittel	2221	3221	23	20 000,00	15 000,00	5 000,00	20 000,00	15 000,00	5 000,00
1/240200-454000	Reinigungsmittel	2221	3221	23	400,00	400,00	0,00	400,00	400,00	0,00
1/240200-457000	Druckwerke	2221	3221	23	200,00	200,00	0,00	200,00	200,00	0,00
1/240200-459000	Sonstige Verbrauchsgüter	2221	3221	23	100,00	100,00	0,00	100,00	100,00	0,00
1/240200-459002	Budget aus Materialbeiträgen der Eltern	2221	3221	23	8 000,00	8 000,00	0,00	8 000,00	8 000,00	0,00
1/240200-5	Personalkonten verdichtet	22	32		230 500,00	218 500,00	12 000,00	230 500,00	218 500,00	12 000,00
1/240200-600001	Energiebezüge Strom	2222	3222	24	2 500,00	2 500,00	0,00	2 500,00	2 500,00	0,00
1/240200-600002	Energiebezüge Gas	2222	3222	24	4 000,00	4 000,00	0,00	4 000,00	4 000,00	0,00
1/240200-613000	Instandhaltung von sonstigen Grundstückseinrichtungen	2224	3224	24	2 000,00	1 000,00	1 000,00	2 000,00	1 000,00	1 000,00
1/240200-614000	Instandhaltung von Gebäuden und Bauten	2224	3224	24	5 000,00	5 000,00	0,00	5 000,00	5 000,00	0,00

		MVAG EH	MVAG FH	QU		Ergebnisvoranschlag VA 2021 inkl. NVA	Ergebnisvoranschlag VA 2021	Ergebnisvoranschlag 1. NVA	Finanzierungsvoranschlag VA 2021 inkl. NVA	Finanzierungsvoranschlag VA 2021	Finanzierungsvoranschlag 1. NVA
1/240200-614001	Instandhaltung Gebäude Energiemaßnahmen	2224	3224	24		0,00	0,00	0,00	0,00	0,00	0,00
1/240200-618000	Instandhaltung von sonstigen Anlagen	2224	3224	24		500,00	500,00	0,00	500,00	500,00	0,00
1/240200-618100	Instandhaltung von EDV-Anlagen (PC, Drucker, ...)	2224	3224	24		300,00	0,00	300,00	300,00	0,00	300,00
1/240200-631000	Telekommunikationsdienste	2222	3222	24		900,00	900,00	0,00	900,00	900,00	0,00
1/240200-640002	Rechts- und Beratungsaufwand Ziviltechniker u. Prüfmaßnahmen	2222	3222	24		2 000,00	0,00	2 000,00	2 000,00	0,00	2 000,00
1/240200-670000	Versicherungen	2222	3222	24		1 900,00	1 900,00	0,00	1 900,00	1 900,00	0,00
1/240200-680000	Planmäßige Abschreibung	2226				24 300,00	24 300,00	0,00	0,00	0,00	0,00
1/240200-700109	Miete KG 2 + Spielplatz	2223	3223	24		21 000,00	21 000,00	0,00	21 000,00	21 000,00	0,00
1/240200-711001	Gebühren Grundsteuer	2225	3225	24		100,00	100,00	0,00	100,00	100,00	0,00
1/240200-711002	Gebühren Kanal	2225	3225	24		2 000,00	2 000,00	0,00	2 000,00	2 000,00	0,00
1/240200-711003	Gebühren Wasser	2225	3225	24		800,00	800,00	0,00	800,00	800,00	0,00
1/240200-711004	Gebühren Müll	2225	3225	24		1 500,00	1 500,00	0,00	1 500,00	1 500,00	0,00
1/240200-728000	Entgelte für sonstige Leistungen	2225	3225	24		100,00	100,00	0,00	100,00	100,00	0,00
1/240200-728002	sonstiger Aufwand Rundfunk- und Fernsehgebühren	2225	3225	24		100,00	100,00	0,00	100,00	100,00	0,00
1/240200-728036	sonstiger Aufwand Corona-Pandemie	2225	3225	24		7 000,00	7 000,00	0,00	7 000,00	7 000,00	0,00
1/240200-729000	Sonstige Aufwendungen	2225	3225	24		300,00	300,00	0,00	300,00	300,00	0,00
1/240200-729001	Interne Leistungsverrechnung Grünflächenpflege	2225	3225	24	*	2 000,00	2 000,00	0,00	2 000,00	2 000,00	0,00
1/240200-729002	Interne Leistungsverrechnung Gebäudeinstandhaltung	2225	3225	24	*	5 000,00	5 000,00	0,00	5 000,00	5 000,00	0,00
SU 22 / 32	**Summe Aufwendungen / Auszahlungen operative Gebarung**					**343 500,00**	**323 200,00**	**20 300,00**	**319 200,00**	**298 900,00**	**20 300,00**
SA 0 / SA 1	**(0) Nettoergebnis (21 - 22) / (1) Geldfluss operative Gebarung (31 – 32)**					**-283 300,00**	**-279 700,00**	**-3 600,00**	**-259 000,00**	**-255 400,00**	**-3 600,00**
SU 23	**Summe Haushaltsrücklagen**					**0,00**	**0,00**	**0,00**	**0,00**	**0,00**	**0,00**
SA00	**Nettoergebnis nach Zuw./Entn. Haushaltsrücklagen (Saldo 0 +/- SU23)**					**-283 300,00**	**-279 700,00**	**-3 600,00**			
Investive Gebarung											
SU 33	**Summe Einzahlungen investive Gebarung**								**0,00**	**0,00**	**0,00**
1/240200-042100	EDV-Anlagen (PC, Drucker, ...)		3415	41		0,00	0,00	0,00	500,00	500,00	0,00
1/240200-042200	Einrichtung (Möbel, Haushaltsgeräte, ...)		3415	41		0,00	0,00	0,00	2 000,00	2 000,00	0,00
SU 34	**Summe Auszahlungen investive Gebarung**								**2 500,00**	**2 500,00**	**0,00**
SA2	**Saldo (2) Geldfluss aus der Investiven Gebarung (33 – 34)**								**-2 500,00**	**-2 500,00**	**0,00**
SA3	**Saldo (3) Nettofinanzierungssaldo (Saldo 1 + Saldo 2)**								**-261 500,00**	**-257 900,00**	**-3 600,00**
Finanzierungstätigkeit											
SU 35	**Summe Einzahlungen aus der Finanzierungstätigkeit**								**0,00**	**0,00**	**0,00**
SU 36	**Summe Auszahlungen aus der Finanzierungstätigkeit**								**0,00**	**0,00**	**0,00**
SA4	**Saldo (4) Geldfluss aus der Finanzierungstätigkeit (35 – 36)**								**0,00**	**0,00**	**0,00**

		MVAG EH	MVAG FH	QU	Ergebnisvoranschlag VA 2021 inkl. NVA	Ergebnisvoranschlag VA 2021	Ergebnisvoranschlag 1. NVA	Finanzierungsvoranschlag VA 2021 inkl. NVA	Finanzierungsvoranschlag VA 2021	Finanzierungsvoranschlag 1. NVA
SA5	**Saldo (5) Geldfluss aus der voranschlagswirksamen Gebarung (Saldo 3 + Saldo 4)**							**-261 500,00**	**-257 900,00**	**-3 600,00**
240300	**Kindergarten 3 Veltlinerstraße**									
Operative Gebarung										
2/240300+810004	Erträge aus Leistungen - Elternbeiträge	2114	3114	13	8 000,00	8 000,00	0,00	8 000,00	8 000,00	0,00
2/240300+810005	Erträge aus Leistungen - Betreuungsbeiträge	2114	3114	13	30 000,00	30 000,00	0,00	30 000,00	30 000,00	0,00
2/240300+810006	Erträge aus Leistungen - Essensbeiträge	2114	3114	13	23 000,00	20 000,00	3 000,00	23 000,00	20 000,00	3 000,00
6/240300+829912	Sonstige Erträge - Verr. zwischen operativer Gebarung und Projekten (PC 2)	2116	3116	18	1 500,00	1 500,00	0,00	1 500,00	1 500,00	0,00
2/240300+863001	Transfers von AMS	2121	3121	15	10 000,00	10 000,00	0,00	10 000,00	10 000,00	0,00
SU 21 / 31	**Summe Erträge / Einzahlungen operative Gebarung**				**72 500,00**	**69 500,00**	**3 000,00**	**72 500,00**	**69 500,00**	**3 000,00**
1/240300-400000	Geringwertige Wirtschaftsgüter (GWG)	2221	3221	23	700,00	700,00	0,00	700,00	700,00	0,00
1/240300-400002	GWG Dienstkleidung	2221	3221	23	600,00	600,00	0,00	600,00	600,00	0,00
1/240300-430000	Lebensmittel	2221	3221	23	23 000,00	20 000,00	3 000,00	23 000,00	20 000,00	3 000,00
1/240300-454000	Reinigungsmittel	2221	3221	23	500,00	500,00	0,00	500,00	500,00	0,00
1/240300-457000	Druckwerke	2221	3221	23	100,00	0,00	100,00	100,00	0,00	100,00
1/240300-459000	Sonstige Verbrauchsgüter	2221	3221	23	100,00	100,00	0,00	100,00	100,00	0,00
1/240300-459002	Budget aus Materialbeiträgen der Eltern	2221	3221	23	8 000,00	8 000,00	0,00	8 000,00	8 000,00	0,00
1/240300-5	Personalkonten verdichtet	22	32		177 300,00	177 300,00	0,00	177 300,00	177 300,00	0,00
1/240300-600001	Energiebezüge Strom	2222	3222	24	2 900,00	2 900,00	0,00	2 900,00	2 900,00	0,00
1/240300-600002	Energiebezüge Gas	2222	3222	24	4 300,00	4 300,00	0,00	4 300,00	4 300,00	0,00
1/240300-613000	Instandhaltung von sonstigen Grundstückseinrichtungen	2224	3224	24	1 000,00	1 000,00	0,00	1 000,00	1 000,00	0,00
1/240300-614000	Instandhaltung von Gebäuden und Bauten	2224	3224	24	13 000,00	10 000,00	3 000,00	13 000,00	10 000,00	3 000,00
1/240300-614001	Instandhaltung Gebäude Energiemaßnahmen	2224	3224	24	0,00	0,00	0,00	0,00	0,00	0,00
1/240300-618000	Instandhaltung von sonstigen Anlagen	2224	3224	24	1 000,00	1 000,00	0,00	1 000,00	1 000,00	0,00
1/240300-618100	Instandhaltung von EDV-Anlagen (PC, Drucker, ...)	2224	3224	24	300,00	0,00	300,00	300,00	0,00	300,00
1/240300-618200	Instandhaltung der Einrichtung (Möbel, Haushaltsgeräte, ...)	2224	3224	24	500,00	500,00	0,00	500,00	500,00	0,00
1/240300-631000	Telekommunikationsdienste	2222	3222	24	900,00	900,00	0,00	900,00	900,00	0,00
1/240300-670000	Versicherungen	2222	3222	24	1 900,00	1 900,00	0,00	1 900,00	1 900,00	0,00
1/240300-680000	Planmäßige Abschreibung	2226			14 500,00	14 500,00	0,00	0,00	0,00	0,00
1/240300-700300	Miet- und Pachtaufwand Betriebskosten	2223	3223	24	13 000,00	13 000,00	0,00	13 000,00	13 000,00	0,00
1/240300-711004	Gebühren Müll	2225	3225	24	2 500,00	2 500,00	0,00	2 500,00	2 500,00	0,00
1/240300-728002	sonstiger Aufwand Rundfunk- und Fernsehgebühren	2225	3225	24	100,00	100,00	0,00	100,00	100,00	0,00

		MVAG EH	MVAG FH	QU		Ergebnisvoranschlag VA 2021 inkl. NVA	VA 2021	1. NVA	Finanzierungsvoranschlag VA 2021 inkl. NVA	VA 2021	1. NVA
1/240300-728036	sonstiger Aufwand Corona-Pandemie	2225	3225	24		7 000,00	7 000,00	0,00	7 000,00	7 000,00	0,00
1/240300-729000	Sonstige Aufwendungen	2225	3225	24		100,00	100,00	0,00	100,00	100,00	0,00
1/240300-729001	Interne Leistungsverrechnung Grünflächenpflege	2225	3225	24	*	2 000,00	2 000,00	0,00	2 000,00	2 000,00	0,00
1/240300-729002	Interne Leistungsverrechnung Gebäudeinstandhaltung	2225	3225	24	*	5 000,00	5 000,00	0,00	5 000,00	5 000,00	0,00
SU 22 / 32	**Summe Aufwendungen / Auszahlungen operative Gebarung**					**280 300,00**	**273 900,00**	**6 400,00**	**265 800,00**	**259 400,00**	**6 400,00**
SA 0 / SA 1	**(0) Nettoergebnis (21 - 22) / (1) Geldfluss operative Gebarung (31 – 32)**					**-207 800,00**	**-204 400,00**	**-3 400,00**	**-193 300,00**	**-189 900,00**	**-3 400,00**
SU 23	**Summe Haushaltsrücklagen**					**0,00**	**0,00**	**0,00**	**0,00**	**0,00**	**0,00**
SA00	**Nettoergebnis nach Zuw./Entn. Haushaltsrücklagen (Saldo 0 +/- SU23)**					**-207 800,00**	**-204 400,00**	**-3 400,00**			
Investive Gebarung											
SU 33	**Summe Einzahlungen investive Gebarung**								**0,00**	**0,00**	**0,00**
1/240300-042100	EDV-Anlagen (PC, Drucker, ...)		3415	41		0,00	0,00	0,00	500,00	500,00	0,00
1/240300-042200	Einrichtung (Möbel, Haushaltsgeräte, ...)		3415	41		0,00	0,00	0,00	1 000,00	1 000,00	0,00
SU 34	**Summe Auszahlungen investive Gebarung**								**1 500,00**	**1 500,00**	**0,00**
SA2	**Saldo (2) Geldfluss aus der Investiven Gebarung (33 – 34)**								**-1 500,00**	**-1 500,00**	**0,00**
SA3	**Saldo (3) Nettofinanzierungssaldo (Saldo 1 + Saldo 2)**								**-194 800,00**	**-191 400,00**	**-3 400,00**
Finanzierungstätigkeit											
SU 35	**Summe Einzahlungen aus der Finanzierungstätigkeit**								**0,00**	**0,00**	**0,00**
SU 36	**Summe Auszahlungen aus der Finanzierungstätigkeit**								**0,00**	**0,00**	**0,00**
SA4	**Saldo (4) Geldfluss aus der Finanzierungstätigkeit (35 – 36)**								**0,00**	**0,00**	**0,00**
SA5	**Saldo (5) Geldfluss aus der voranschlagswirksamen Gebarung (Saldo 3 + Saldo 4)**								**-194 800,00**	**-191 400,00**	**-3 400,00**
240400	**Kindergarten 4 Rohrgasse**										
Operative Gebarung											
2/240400+810004	Erträge aus Leistungen - Elternbeiträge	2114	3114	13		8 000,00	8 000,00	0,00	8 000,00	8 000,00	0,00
2/240400+810005	Erträge aus Leistungen - Betreuungsbeiträge	2114	3114	13		23 600,00	23 600,00	0,00	23 600,00	23 600,00	0,00
2/240400+810006	Erträge aus Leistungen - Essensbeiträge	2114	3114	13		23 000,00	20 000,00	3 000,00	23 000,00	20 000,00	3 000,00
2/240400+811000	Miet- und Pachtertrag	2115	3115	14		300,00	300,00	0,00	300,00	300,00	0,00
2/240400+829001	Sonstige Erträge - Versicherungsentschädigung	2116	3116	18		0,00	0,00	0,00	0,00	0,00	0,00
6/240400+829912	Sonstige Erträge - Verr. zwischen operativer Gebarung und Projekten (PC 2)	2116	3116	18		1 500,00	1 500,00	0,00	1 500,00	1 500,00	0,00
2/240400+861003	Transfers von Land NÖ - Schul- u. KiGa-Fonds	2121	3121	15		0,00	0,00	0,00	0,00	0,00	0,00
2/240400+863001	Transfers von AMS	2121	3121	15		600,00	0,00	600,00	600,00	0,00	600,00
SU 21 / 31	**Summe Erträge / Einzahlungen operative Gebarung**					**57 000,00**	**53 400,00**	**3 600,00**	**57 000,00**	**53 400,00**	**3 600,00**
1/240400-400000	Geringwertige Wirtschaftsgüter (GWG)	2221	3221	23		300,00	300,00	0,00	300,00	300,00	0,00

		MVAG EH	MVAG FH	QU		Ergebnisvoranschlag VA 2021 inkl. NVA	Ergebnisvoranschlag VA 2021	Ergebnisvoranschlag 1. NVA	Finanzierungsvoranschlag VA 2021 inkl. NVA	Finanzierungsvoranschlag VA 2021	Finanzierungsvoranschlag 1. NVA
1/240400-400002	GWG Dienstkleidung	2221	3221	23		500,00	500,00	0,00	500,00	500,00	0,00
1/240400-430000	Lebensmittel	2221	3221	23		23 000,00	20 000,00	3 000,00	23 000,00	20 000,00	3 000,00
1/240400-454000	Reinigungsmittel	2221	3221	23		400,00	400,00	0,00	400,00	400,00	0,00
1/240400-457000	Druckwerke	2221	3221	23		100,00	0,00	100,00	100,00	0,00	100,00
1/240400-459000	Sonstige Verbrauchsgüter	2221	3221	23		100,00	100,00	0,00	100,00	100,00	0,00
1/240400-459002	Budget aus Materialbeiträgen der Eltern	2221	3221	23		8 000,00	8 000,00	0,00	8 000,00	8 000,00	0,00
1/240400-5	Personalkonten verdichtet	22	32			207 900,00	174 400,00	33 500,00	207 900,00	174 400,00	33 500,00
1/240400-600001	Energiebezüge Strom	2222	3222	24		1 800,00	1 800,00	0,00	1 800,00	1 800,00	0,00
1/240400-600002	Energiebezüge Gas	2222	3222	24		4 100,00	4 100,00	0,00	4 100,00	4 100,00	0,00
1/240400-613000	Instandhaltung von sonstigen Grundstückseinrichtungen	2224	3224	24		800,00	800,00	0,00	800,00	800,00	0,00
1/240400-614000	Instandhaltung von Gebäuden und Bauten	2224	3224	24		6 500,00	6 500,00	0,00	6 500,00	6 500,00	0,00
1/240400-614001	Instandhaltung Gebäude Energiemaßnahmen	2224	3224	24		0,00	0,00	0,00	0,00	0,00	0,00
1/240400-618000	Instandhaltung von sonstigen Anlagen	2224	3224	24		500,00	500,00	0,00	500,00	500,00	0,00
1/240400-618100	Instandhaltung von EDV-Anlagen (PC, Drucker, ...)	2224	3224	24		300,00	0,00	300,00	300,00	0,00	300,00
1/240400-618200	Instandhaltung der Einrichtung (Möbel, Haushaltsgeräte, ...)	2224	3224	24		100,00	0,00	100,00	100,00	0,00	100,00
1/240400-631000	Telekommunikationsdienste	2222	3222	24		900,00	900,00	0,00	900,00	900,00	0,00
1/240400-650099	Zinsen Baurecht MGBL GmbH & Co KG	2241	3241	25		41 000,00	41 000,00	0,00	41 000,00	41 000,00	0,00
1/240400-670000	Versicherungen	2222	3222	24		2 100,00	2 100,00	0,00	2 100,00	2 100,00	0,00
1/240400-680000	Planmäßige Abschreibung	2226				35 700,00	35 700,00	0,00	0,00	0,00	0,00
1/240400-711002	Gebühren Kanal	2225	3225	24		2 400,00	2 400,00	0,00	2 400,00	2 400,00	0,00
1/240400-711003	Gebühren Wasser	2225	3225	24		100,00	100,00	0,00	100,00	100,00	0,00
1/240400-711004	Gebühren Müll	2225	3225	24		1 900,00	1 900,00	0,00	1 900,00	1 900,00	0,00
1/240400-728000	Entgelte für sonstige Leistungen	2225	3225	24		0,00	0,00	0,00	0,00	0,00	0,00
1/240400-728002	sonstiger Aufwand Rundfunk- und Fernsehgebühren	2225	3225	24		100,00	100,00	0,00	100,00	100,00	0,00
1/240400-728023	sonstiger Aufwand div. Veranstaltungen	2225	3225	24		100,00	100,00	0,00	100,00	100,00	0,00
1/240400-728036	sonstiger Aufwand Corona-Pandemie	2225	3225	24		7 500,00	7 000,00	500,00	9 000,00	7 000,00	2 000,00
1/240400-729000	Sonstige Aufwendungen	2225	3225	24		300,00	300,00	0,00	300,00	300,00	0,00
1/240400-729001	Interne Leistungsverrechnung Grünflächenpflege	2225	3225	24	*	2 000,00	2 000,00	0,00	2 000,00	2 000,00	0,00
1/240400-729002	Interne Leistungsverrechnung Gebäudeinstandhaltung	2225	3225	24	*	5 000,00	5 000,00	0,00	5 000,00	5 000,00	0,00
SU 22 / 32	**Summe Aufwendungen / Auszahlungen operative Gebarung**					**353 500,00**	**316 000,00**	**37 500,00**	**319 300,00**	**280 300,00**	**39 000,00**
SA 0 / SA 1	**(0) Nettoergebnis (21 - 22) / (1) Geldfluss operative Gebarung (31 – 32)**					**-296 500,00**	**-262 600,00**	**-33 900,00**	**-262 300,00**	**-226 900,00**	**-35 400,00**
SU 23	**Summe Haushaltsrücklagen**					**0,00**	**0,00**	**0,00**	**0,00**	**0,00**	**0,00**
SA00	**Nettoergebnis nach Zuw./Entn. Haushaltsrücklagen (Saldo 0 +/- SU23)**					**-296 500,00**	**-262 600,00**	**-33 900,00**			

		MVAG EH	MVAG FH	QU	Ergebnisvoranschlag VA 2021 inkl. NVA	Ergebnisvoranschlag VA 2021	Ergebnisvoranschlag 1. NVA	Finanzierungsvoranschlag VA 2021 inkl. NVA	Finanzierungsvoranschlag VA 2021	Finanzierungsvoranschlag 1. NVA
Investive Gebarung										
SU 33	**Summe Einzahlungen investive Gebarung**							**0,00**	**0,00**	**0,00**
5/240400-000099	Grundstücke - Baurecht MGBL GmbH & Co KG		3412	40	0,00	0,00	0,00	14 500,00	14 500,00	0,00
1/240400-042100	EDV-Anlagen (PC, Drucker, ...)		3415	41	0,00	0,00	0,00	500,00	500,00	0,00
1/240400-042200	Einrichtung (Möbel, Haushaltsgeräte, ...)		3415	41	0,00	0,00	0,00	1 000,00	1 000,00	0,00
SU 34	**Summe Auszahlungen investive Gebarung**							**16 000,00**	**16 000,00**	**0,00**
SA2	**Saldo (2) Geldfluss aus der Investiven Gebarung (33 – 34)**							**-16 000,00**	**-16 000,00**	**0,00**
SA3	**Saldo (3) Nettofinanzierungssaldo (Saldo 1 + Saldo 2)**							**-278 300,00**	**-242 900,00**	**-35 400,00**
Finanzierungstätigkeit										
SU 35	**Summe Einzahlungen aus der Finanzierungstätigkeit**							**0,00**	**0,00**	**0,00**
1/240400-340044	Tilgung DL 621/1000044 NÖ Schul- u. KiGa-Fonds		3611	64	0,00	0,00	0,00	0,00	0,00	0,00
1/240400-340045	Tilgung DL 621/1000045 NÖ Schul- u. KiGa-Fonds		3611	64	0,00	0,00	0,00	0,00	0,00	0,00
SU 36	**Summe Auszahlungen aus der Finanzierungstätigkeit**							**0,00**	**0,00**	**0,00**
SA4	**Saldo (4) Geldfluss aus der Finanzierungstätigkeit (35 – 36)**							**0,00**	**0,00**	**0,00**
SA5	**Saldo (5) Geldfluss aus der voranschlagswirksamen Gebarung (Saldo 3 + Saldo 4)**							**-278 300,00**	**-242 900,00**	**-35 400,00**
240500	**Kindergarten 5 Am Tabor**									
Operative Gebarung										
2/240500+810004	Erträge aus Leistungen - Elternbeiträge	2114	3114	13	8 000,00	8 000,00	0,00	8 000,00	8 000,00	0,00
2/240500+810005	Erträge aus Leistungen - Betreuungsbeiträge	2114	3114	13	23 900,00	23 900,00	0,00	23 900,00	23 900,00	0,00
2/240500+810006	Erträge aus Leistungen - Essensbeiträge	2114	3114	13	23 000,00	19 000,00	4 000,00	23 000,00	19 000,00	4 000,00
2/240500+828000	Rückersätze von Aufwendungen	2116	3116	18	200,00	0,00	200,00	200,00	0,00	200,00
6/240500+829912	Sonstige Erträge - Verr. zwischen operativer Gebarung und Projekten (PC 2)	2116	3116	18	2 500,00	2 500,00	0,00	2 500,00	2 500,00	0,00
2/240500+863001	Transfers von AMS	2121	3121	15	8 500,00	7 500,00	1 000,00	8 500,00	7 500,00	1 000,00
SU 21 / 31	**Summe Erträge / Einzahlungen operative Gebarung**				**66 100,00**	**60 900,00**	**5 200,00**	**66 100,00**	**60 900,00**	**5 200,00**
1/240500-400000	Geringwertige Wirtschaftsgüter (GWG)	2221	3221	23	1 000,00	1 000,00	0,00	1 000,00	1 000,00	0,00
1/240500-400002	GWG Dienstkleidung	2221	3221	23	500,00	500,00	0,00	500,00	500,00	0,00
1/240500-430000	Lebensmittel	2221	3221	23	23 000,00	20 000,00	3 000,00	23 000,00	20 000,00	3 000,00
1/240500-454000	Reinigungsmittel	2221	3221	23	600,00	600,00	0,00	600,00	600,00	0,00
1/240500-456000	Schreib-, Zeichen-und sonstige Büromittel	2221	3221	23	100,00	100,00	0,00	100,00	100,00	0,00
1/240500-457000	Druckwerke	2221	3221	23	100,00	0,00	100,00	100,00	0,00	100,00
1/240500-459000	Sonstige Verbrauchsgüter	2221	3221	23	100,00	100,00	0,00	100,00	100,00	0,00
1/240500-459002	Budget aus Materialbeiträgen der Eltern	2221	3221	23	8 000,00	8 000,00	0,00	8 000,00	8 000,00	0,00
1/240500-5	Personalkonten verdichtet	22	32		208 100,00	198 000,00	10 100,00	208 100,00	198 000,00	10 100,00

		MVAG EH	MVAG FH	QU		Ergebnisvoranschlag VA 2021 inkl. NVA	Ergebnisvoranschlag VA 2021	Ergebnisvoranschlag 1. NVA	Finanzierungsvoranschlag VA 2021 inkl. NVA	Finanzierungsvoranschlag VA 2021	Finanzierungsvoranschlag 1. NVA
1/240500-600001	Energiebezüge Strom	2222	3222	24		4 900,00	4 900,00	0,00	4 900,00	4 900,00	0,00
1/240500-613000	Instandhaltung von sonstigen Grundstückseinrichtungen	2224	3224	24		2 000,00	2 000,00	0,00	2 000,00	2 000,00	0,00
1/240500-614000	Instandhaltung von Gebäuden und Bauten	2224	3224	24		8 000,00	8 000,00	0,00	8 000,00	8 000,00	0,00
1/240500-614001	Instandhaltung Gebäude Energiemaßnahmen	2224	3224	24		0,00	0,00	0,00	0,00	0,00	0,00
1/240500-618000	Instandhaltung von sonstigen Anlagen	2224	3224	24		500,00	500,00	0,00	500,00	500,00	0,00
1/240500-618100	Instandhaltung von EDV-Anlagen (PC, Drucker, ...)	2224	3224	24		300,00	0,00	300,00	300,00	0,00	300,00
1/240500-618200	Instandhaltung der Einrichtung (Möbel, Haushaltsgeräte, ...)	2224	3224	24		500,00	500,00	0,00	500,00	500,00	0,00
1/240500-631000	Telekommunikationsdienste	2222	3222	24		1 000,00	1 000,00	0,00	1 000,00	1 000,00	0,00
1/240500-670000	Versicherungen	2222	3222	24		3 400,00	3 400,00	0,00	3 400,00	3 400,00	0,00
1/240500-680000	Planmäßige Abschreibung	2226				400,00	400,00	0,00	0,00	0,00	0,00
1/240500-700110	Miete Gebäude KG 5	2223	3223	24		36 300,00	36 300,00	0,00	36 300,00	36 300,00	0,00
1/240500-711000	Gebühr f. d. Benützung v. Gemeindeeinrichtungen u. Anlagen gem. FAG	2225	3225	24		5 000,00	5 000,00	0,00	5 000,00	5 000,00	0,00
1/240500-711003	Gebühren Wasser	2225	3225	24		400,00	400,00	0,00	400,00	400,00	0,00
1/240500-720000	Kostenbeiträge (Kostenersätze) für Leistungen	2225	3225	24		2 500,00	2 500,00	0,00	2 500,00	2 500,00	0,00
1/240500-724000	Reisegebühren (inkl. Kilometergelder)	2225	3225	24		0,00	0,00	0,00	0,00	0,00	0,00
1/240500-728002	sonstiger Aufwand Rundfunk- und Fernsehgebühren	2225	3225	24		100,00	100,00	0,00	100,00	100,00	0,00
1/240500-728023	sonstiger Aufwand div. Veranstaltungen	2225	3225	24		100,00	100,00	0,00	100,00	100,00	0,00
1/240500-728036	sonstiger Aufwand Corona-Pandemie	2225	3225	24		7 000,00	7 000,00	0,00	7 000,00	7 000,00	0,00
1/240500-729000	Sonstige Aufwendungen	2225	3225	24		2 500,00	1 500,00	1 000,00	2 500,00	1 500,00	1 000,00
1/240500-729001	Interne Leistungsverrechnung Grünflächenpflege	2225	3225	24	*	2 000,00	2 000,00	0,00	2 000,00	2 000,00	0,00
1/240500-729002	Interne Leistungsverrechnung Gebäudeinstandhaltung	2225	3225	24	*	5 000,00	5 000,00	0,00	5 000,00	5 000,00	0,00
SU 22 / 32	**Summe Aufwendungen / Auszahlungen operative Gebarung**					**323 400,00**	**308 900,00**	**14 500,00**	**323 000,00**	**308 500,00**	**14 500,00**
SA 0 / SA 1	**(0) Nettoergebnis (21 - 22) / (1) Geldfluss operative Gebarung (31 – 32)**					**-257 300,00**	**-248 000,00**	**-9 300,00**	**-256 900,00**	**-247 600,00**	**-9 300,00**
SU 23	**Summe Haushaltsrücklagen**					**0,00**	**0,00**	**0,00**	**0,00**	**0,00**	**0,00**
SA00	**Nettoergebnis nach Zuw./Entn. Haushaltsrücklagen (Saldo 0 +/- SU23)**					**-257 300,00**	**-248 000,00**	**-9 300,00**			
Investive Gebarung											
SU 33	**Summe Einzahlungen investive Gebarung**								**0,00**	**0,00**	**0,00**
1/240500-006000	Sonstige Grundstückseinrichtungen		3412	40		0,00	0,00	0,00	10 100,00	0,00	10 100,00
1/240500-042000	Amts-, Betriebs- und Geschäftsausstattung		3415	41		0,00	0,00	0,00	1 000,00	1 000,00	0,00
1/240500-042100	EDV-Anlagen (PC, Drucker, ...)		3415	41		0,00	0,00	0,00	500,00	500,00	0,00

		MVAG EH	MVAG FH	QU		Ergebnisvoranschlag VA 2021 inkl. NVA	VA 2021	1. NVA	Finanzierungsvoranschlag VA 2021 inkl. NVA	VA 2021	1. NVA
1/240500-042200	Einrichtung (Möbel, Haushaltsgeräte, ...)		3415	41		0,00	0,00	0,00	1 000,00	1 000,00	0,00
SU 34	**Summe Auszahlungen investive Gebarung**								**12 600,00**	**2 500,00**	**10 100,00**
SA2	**Saldo (2) Geldfluss aus der Investiven Gebarung (33 – 34)**								**-12 600,00**	**-2 500,00**	**-10 100,00**
SA3	**Saldo (3) Nettofinanzierungssaldo (Saldo 1 + Saldo 2)**								**-269 500,00**	**-250 100,00**	**-19 400,00**
Finanzierungstätigkeit											
SU 35	**Summe Einzahlungen aus der Finanzierungstätigkeit**								**0,00**	**0,00**	**0,00**
SU 36	**Summe Auszahlungen aus der Finanzierungstätigkeit**								**0,00**	**0,00**	**0,00**
SA4	**Saldo (4) Geldfluss aus der Finanzierungstätigkeit (35 – 36)**								**0,00**	**0,00**	**0,00**
SA5	**Saldo (5) Geldfluss aus der voranschlagswirksamen Gebarung (Saldo 3 + Saldo 4)**								**-269 500,00**	**-250 100,00**	**-19 400,00**
240800	**Krabbelstube**										
Operative Gebarung											
6/240800+829912	Sonstige Erträge - Verr. zwischen operativer Gebarung und Projekten (PC 2)	2116	3116	18		2 500,00	2 500,00	0,00	2 500,00	2 500,00	0,00
SU 21 / 31	**Summe Erträge / Einzahlungen operative Gebarung**					**2 500,00**	**2 500,00**	**0,00**	**2 500,00**	**2 500,00**	**0,00**
1/240800-400000	Geringwertige Wirtschaftsgüter (GWG)	2221	3221	23		500,00	500,00	0,00	500,00	500,00	0,00
1/240800-454000	Reinigungsmittel	2221	3221	23		300,00	300,00	0,00	300,00	300,00	0,00
1/240800-600001	Energiebezüge Strom	2222	3222	24		300,00	300,00	0,00	300,00	300,00	0,00
1/240800-600002	Energiebezüge Gas	2222	3222	24		600,00	600,00	0,00	600,00	600,00	0,00
1/240800-613000	Instandhaltung von sonstigen Grundstückseinrichtungen	2224	3224	24		500,00	500,00	0,00	500,00	500,00	0,00
1/240800-614000	Instandhaltung von Gebäuden und Bauten	2224	3224	24		500,00	500,00	0,00	500,00	500,00	0,00
1/240800-618000	Instandhaltung von sonstigen Anlagen	2224	3224	24		500,00	100,00	400,00	500,00	100,00	400,00
1/240800-618200	Instandhaltung der Einrichtung (Möbel, Haushaltsgeräte, ...)	2224	3224	24		500,00	100,00	400,00	500,00	100,00	400,00
1/240800-680000	Planmäßige Abschreibung	2226				600,00	600,00	0,00	0,00	0,00	0,00
1/240800-711001	Gebühren Grundsteuer	2225	3225	24		200,00	200,00	0,00	200,00	200,00	0,00
1/240800-711002	Gebühren Kanal	2225	3225	24		200,00	200,00	0,00	200,00	200,00	0,00
1/240800-711004	Gebühren Müll	2225	3225	24		200,00	200,00	0,00	200,00	200,00	0,00
1/240800-728014	sonstiger Aufwand Kinderbetreuung Kidspoint	2225	3225	24		70 000,00	80 000,00	-10 000,00	80 000,00	80 000,00	0,00
1/240800-729000	Sonstige Aufwendungen	2225	3225	24		100,00	100,00	0,00	100,00	100,00	0,00
1/240800-729001	Interne Leistungsverrechnung Grünflächenpflege	2225	3225	24	*	700,00	700,00	0,00	700,00	700,00	0,00
1/240800-729002	Interne Leistungsverrechnung Gebäudeinstandhaltung	2225	3225	24	*	1 000,00	1 000,00	0,00	1 000,00	1 000,00	0,00
SU 22 / 32	**Summe Aufwendungen / Auszahlungen operative Gebarung**					**76 700,00**	**85 900,00**	**-9 200,00**	**86 100,00**	**85 300,00**	**800,00**
SA 0 / SA 1	**(0) Nettoergebnis (21 - 22) / (1) Geldfluss operative Gebarung (31 – 32)**					**-74 200,00**	**-83 400,00**	**9 200,00**	**-83 600,00**	**-82 800,00**	**-800,00**

		MVAG EH	MVAG FH	QU		Ergebnisvoranschlag VA 2021 inkl. NVA	Ergebnisvoranschlag VA 2021	Ergebnisvoranschlag 1. NVA	Finanzierungsvoranschlag VA 2021 inkl. NVA	Finanzierungsvoranschlag VA 2021	Finanzierungsvoranschlag 1. NVA
SU 23	**Summe Haushaltsrücklagen**					**0,00**	**0,00**	**0,00**	**0,00**	**0,00**	**0,00**
SA00	**Nettoergebnis nach Zuw./Entn. Haushaltsrücklagen (Saldo 0 +/- SU23)**					**-74 200,00**	**-83 400,00**	**9 200,00**			
Investive Gebarung											
SU 33	**Summe Einzahlungen investive Gebarung**								**0,00**	**0,00**	**0,00**
1/240800-042000	Amts-, Betriebs- und Geschäftsausstattung		3415	41		0,00	0,00	0,00	2 500,00	2 500,00	0,00
SU 34	**Summe Auszahlungen investive Gebarung**								**2 500,00**	**2 500,00**	**0,00**
SA2	**Saldo (2) Geldfluss aus der Investiven Gebarung (33 – 34)**								**-2 500,00**	**-2 500,00**	**0,00**
SA3	**Saldo (3) Nettofinanzierungssaldo (Saldo 1 + Saldo 2)**								**-86 100,00**	**-85 300,00**	**-800,00**
Finanzierungstätigkeit											
SU 35	**Summe Einzahlungen aus der Finanzierungstätigkeit**								**0,00**	**0,00**	**0,00**
SU 36	**Summe Auszahlungen aus der Finanzierungstätigkeit**								**0,00**	**0,00**	**0,00**
SA4	**Saldo (4) Geldfluss aus der Finanzierungstätigkeit (35 – 36)**								**0,00**	**0,00**	**0,00**
SA5	**Saldo (5) Geldfluss aus der voranschlagswirksamen Gebarung (Saldo 3 + Saldo 4)**								**-86 100,00**	**-85 300,00**	**-800,00**
25	**Außerschulische Jugenderziehung**										
250	**Schülerhorte**										
250000	**Schülerhort Mittelschule u. Ganztagesbetreuung**										
Operative Gebarung											
2/250000+810005	Erträge aus Leistungen - Betreuungsbeiträge	2114	3114	13		20 000,00	20 000,00	0,00	20 000,00	20 000,00	0,00
2/250000+816001	Kostenbeiträge - Personalkosten	2114	3114	13		18 000,00	0,00	18 000,00	18 000,00	0,00	18 000,00
2/250000+861000	Transfers von Ländern, Landesfonds und Landeskammern	2121	3121	15		0,00	0,00	0,00	0,00	0,00	0,00
2/250000+863001	Transfers von AMS	2121	3121	15		0,00	0,00	0,00	0,00	0,00	0,00
SU 21 / 31	**Summe Erträge / Einzahlungen operative Gebarung**					**38 000,00**	**20 000,00**	**18 000,00**	**38 000,00**	**20 000,00**	**18 000,00**
1/250000-400000	Geringwertige Wirtschaftsgüter (GWG)	2221	3221	23		300,00	300,00	0,00	300,00	300,00	0,00
1/250000-728015	sonstiger Aufwand Ganztagesbetreuung	2225	3225	24		35 000,00	35 000,00	0,00	35 000,00	35 000,00	0,00
1/250000-728036	sonstiger Aufwand Corona-Pandemie	2225	3225	24		7 500,00	3 500,00	4 000,00	7 500,00	3 500,00	4 000,00
1/250000-729001	Interne Leistungsverrechnung Grünflächenpflege	2225	3225	24	*	100,00	100,00	0,00	100,00	100,00	0,00
1/250000-729002	Interne Leistungsverrechnung Gebäudeinstandhaltung	2225	3225	24	*	100,00	100,00	0,00	100,00	100,00	0,00
SU 22 / 32	**Summe Aufwendungen / Auszahlungen operative Gebarung**					**43 000,00**	**39 000,00**	**4 000,00**	**43 000,00**	**39 000,00**	**4 000,00**
SA 0 / SA 1	**(0) Nettoergebnis (21 - 22) / (1) Geldfluss operative Gebarung (31 – 32)**					**-5 000,00**	**-19 000,00**	**14 000,00**	**-5 000,00**	**-19 000,00**	**14 000,00**
SU 23	**Summe Haushaltsrücklagen**					**0,00**	**0,00**	**0,00**	**0,00**	**0,00**	**0,00**
SA00	**Nettoergebnis nach Zuw./Entn. Haushaltsrücklagen (Saldo 0 +/- SU23)**					**-5 000,00**	**-19 000,00**	**14 000,00**			

		MVAG EH	MVAG FH	QU		Ergebnisvoranschlag VA 2021 inkl. NVA	Ergebnisvoranschlag VA 2021	Ergebnisvoranschlag 1. NVA	Finanzierungsvoranschlag VA 2021 inkl. NVA	Finanzierungsvoranschlag VA 2021	Finanzierungsvoranschlag 1. NVA
Investive Gebarung											
SU 33	**Summe Einzahlungen investive Gebarung**								**0,00**	**0,00**	**0,00**
SU 34	**Summe Auszahlungen investive Gebarung**								**0,00**	**0,00**	**0,00**
SA2	**Saldo (2) Geldfluss aus der Investiven Gebarung (33 – 34)**								**0,00**	**0,00**	**0,00**
SA3	**Saldo (3) Nettofinanzierungssaldo (Saldo 1 + Saldo 2)**								**-5 000,00**	**-19 000,00**	**14 000,00**
Finanzierungstätigkeit											
SU 35	**Summe Einzahlungen aus der Finanzierungstätigkeit**								**0,00**	**0,00**	**0,00**
SU 36	**Summe Auszahlungen aus der Finanzierungstätigkeit**								**0,00**	**0,00**	**0,00**
SA4	**Saldo (4) Geldfluss aus der Finanzierungstätigkeit (35 – 36)**								**0,00**	**0,00**	**0,00**
SA5	**Saldo (5) Geldfluss aus der voranschlagswirksamen Gebarung (Saldo 3 + Saldo 4)**								**-5 000,00**	**-19 000,00**	**14 000,00**
251	**Schüler-, Lehrlings- und Gesellenheime**										
251100	**Schulische Nachmittagsbetreuung VS 1**										
Operative Gebarung											
2/251100+816001	Kostenbeiträge - Personalkosten	2114	3114	13		45 000,00	45 000,00	0,00	45 000,00	45 000,00	0,00
6/251100+829912	Sonstige Erträge - Verr. zwischen operativer Gebarung und Projekten (PC 2)	2116	3116	18		500,00	500,00	0,00	500,00	500,00	0,00
SU 21 / 31	**Summe Erträge / Einzahlungen operative Gebarung**					**45 500,00**	**45 500,00**	**0,00**	**45 500,00**	**45 500,00**	**0,00**
1/251100-400000	Geringwertige Wirtschaftsgüter (GWG)	2221	3221	23		1 500,00	0,00	1 500,00	1 500,00	0,00	1 500,00
1/251100-454000	Reinigungsmittel	2221	3221	23		400,00	400,00	0,00	400,00	400,00	0,00
1/251100-600001	Energiebezüge Strom	2222	3222	24		1 300,00	1 300,00	0,00	1 300,00	1 300,00	0,00
1/251100-600002	Energiebezüge Gas	2222	3222	24		1 800,00	1 800,00	0,00	1 800,00	1 800,00	0,00
1/251100-613000	Instandhaltung von sonstigen Grundstückseinrichtungen	2224	3224	24		100,00	100,00	0,00	100,00	100,00	0,00
1/251100-614000	Instandhaltung von Gebäuden und Bauten	2224	3224	24		1 500,00	1 500,00	0,00	1 500,00	1 500,00	0,00
1/251100-618000	Instandhaltung von sonstigen Anlagen	2224	3224	24		100,00	100,00	0,00	100,00	100,00	0,00
1/251100-700203	Miete Kopierer/Drucker/Scanner	2223	3223	24		1 500,00	1 500,00	0,00	1 500,00	1 500,00	0,00
1/251100-711002	Gebühren Kanal	2225	3225	24		1 100,00	1 100,00	0,00	1 100,00	1 100,00	0,00
1/251100-711004	Gebühren Müll	2225	3225	24		1 200,00	1 200,00	0,00	1 200,00	1 200,00	0,00
1/251100-728014	sonstiger Aufwand Kinderbetreuung Kidspoint	2225	3225	24		120 000,00	95 000,00	25 000,00	120 000,00	95 000,00	25 000,00
1/251100-728015	sonstiger Aufwand Ganztagesbetreuung	2225	3225	24		7 000,00	7 000,00	0,00	7 000,00	7 000,00	0,00
1/251100-729001	Interne Leistungsverrechnung Grünflächenpflege	2225	3225	24	*	500,00	500,00	0,00	500,00	500,00	0,00
1/251100-729002	Interne Leistungsverrechnung Gebäudeinstandhaltung	2225	3225	24	*	1 000,00	1 000,00	0,00	1 000,00	1 000,00	0,00
SU 22 / 32	**Summe Aufwendungen / Auszahlungen operative Gebarung**					**139 000,00**	**112 500,00**	**26 500,00**	**139 000,00**	**112 500,00**	**26 500,00**
SA 0 / SA 1	**(0) Nettoergebnis (21 - 22) / (1) Geldfluss operative Gebarung (31 – 32)**					**-93 500,00**	**-67 000,00**	**-26 500,00**	**-93 500,00**	**-67 000,00**	**-26 500,00**

		MVAG EH	MVAG FH	QU	Ergebnisvoranschlag VA 2021 inkl. NVA	Ergebnisvoranschlag VA 2021	Ergebnisvoranschlag 1. NVA	Finanzierungsvoranschlag VA 2021 inkl. NVA	Finanzierungsvoranschlag VA 2021	Finanzierungsvoranschlag 1. NVA
SU 23	**Summe Haushaltsrücklagen**				**0,00**	**0,00**	**0,00**	**0,00**	**0,00**	**0,00**
SA00	**Nettoergebnis nach Zuw./Entn. Haushaltsrücklagen (Saldo 0 +/- SU23)**				**-93 500,00**	**-67 000,00**	**-26 500,00**			
Investive Gebarung										
SU 33	**Summe Einzahlungen investive Gebarung**							**0,00**	**0,00**	**0,00**
1/251100-042200	Einrichtung (Möbel, Haushaltsgeräte, ...)		3415	41	0,00	0,00	0,00	500,00	500,00	0,00
SU 34	**Summe Auszahlungen investive Gebarung**							**500,00**	**500,00**	**0,00**
SA2	**Saldo (2) Geldfluss aus der Investiven Gebarung (33 – 34)**							**-500,00**	**-500,00**	**0,00**
SA3	**Saldo (3) Nettofinanzierungssaldo (Saldo 1 + Saldo 2)**							**-94 000,00**	**-67 500,00**	**-26 500,00**
Finanzierungstätigkeit										
SU 35	**Summe Einzahlungen aus der Finanzierungstätigkeit**							**0,00**	**0,00**	**0,00**
SU 36	**Summe Auszahlungen aus der Finanzierungstätigkeit**							**0,00**	**0,00**	**0,00**
SA4	**Saldo (4) Geldfluss aus der Finanzierungstätigkeit (35 – 36)**							**0,00**	**0,00**	**0,00**
SA5	**Saldo (5) Geldfluss aus der voranschlagswirksamen Gebarung (Saldo 3 + Saldo 4)**							**-94 000,00**	**-67 500,00**	**-26 500,00**
251200	**Schulische Nachmittagsbetreuung VS 2**									
Operative Gebarung										
2/251200+816001	Kostenbeiträge - Personalkosten	2114	3114	13	36 000,00	36 000,00	0,00	36 000,00	36 000,00	0,00
6/251200+829912	Sonstige Erträge - Verr. zwischen operativer Gebarung und Projekten (PC 2)	2116	3116	18	5 000,00	5 000,00	0,00	5 000,00	5 000,00	0,00
SU 21 / 31	**Summe Erträge / Einzahlungen operative Gebarung**				**41 000,00**	**41 000,00**	**0,00**	**41 000,00**	**41 000,00**	**0,00**
1/251200-400000	Geringwertige Wirtschaftsgüter (GWG)	2221	3221	23	500,00	500,00	0,00	500,00	500,00	0,00
1/251200-454000	Reinigungsmittel	2221	3221	23	900,00	900,00	0,00	900,00	900,00	0,00
1/251200-600001	Energiebezüge Strom	2222	3222	24	1 200,00	1 200,00	0,00	1 200,00	1 200,00	0,00
1/251200-600002	Energiebezüge Gas	2222	3222	24	2 500,00	2 500,00	0,00	2 500,00	2 500,00	0,00
1/251200-613000	Instandhaltung von sonstigen Grundstückseinrichtungen	2224	3224	24	300,00	300,00	0,00	300,00	300,00	0,00
1/251200-614000	Instandhaltung von Gebäuden und Bauten	2224	3224	24	1 500,00	1 500,00	0,00	1 500,00	1 500,00	0,00
1/251200-618000	Instandhaltung von sonstigen Anlagen	2224	3224	24	100,00	100,00	0,00	100,00	100,00	0,00
1/251200-680000	Planmäßige Abschreibung	2226			700,00	700,00	0,00	0,00	0,00	0,00
1/251200-700203	Miete Kopierer/Drucker/Scanner	2223	3223	24	1 500,00	1 500,00	0,00	1 500,00	1 500,00	0,00
1/251200-711001	Gebühren Grundsteuer	2225	3225	24	600,00	600,00	0,00	600,00	600,00	0,00
1/251200-711002	Gebühren Kanal	2225	3225	24	1 000,00	1 000,00	0,00	1 000,00	1 000,00	0,00
1/251200-711004	Gebühren Müll	2225	3225	24	1 000,00	1 000,00	0,00	1 000,00	1 000,00	0,00
1/251200-728014	sonstiger Aufwand Kinderbetreuung Kidspoint	2225	3225	24	105 000,00	80 000,00	25 000,00	120 000,00	80 000,00	40 000,00
1/251200-728015	sonstiger Aufwand Ganztagesbetreuung	2225	3225	24	6 000,00	6 000,00	0,00	6 000,00	6 000,00	0,00
1/251200-729000	Sonstige Aufwendungen	2225	3225	24	100,00	100,00	0,00	100,00	100,00	0,00

		MVAG EH	MVAG FH	QU		Ergebnisvoranschlag VA 2021 inkl. NVA	VA 2021	1. NVA	Finanzierungsvoranschlag VA 2021 inkl. NVA	VA 2021	1. NVA
1/251200-729001	Interne Leistungsverrechnung Grünflächenpflege	2225	3225	24	*	500,00	500,00	0,00	500,00	500,00	0,00
1/251200-729002	Interne Leistungsverrechnung Gebäudeinstandhaltung	2225	3225	24	*	1 000,00	1 000,00	0,00	1 000,00	1 000,00	0,00
SU 22 / 32	**Summe Aufwendungen / Auszahlungen operative Gebarung**					**124 400,00**	**99 400,00**	**25 000,00**	**138 700,00**	**98 700,00**	**40 000,00**
SA 0 / SA 1	**(0) Nettoergebnis (21 - 22) / (1) Geldfluss operative Gebarung (31 – 32)**					**-83 400,00**	**-58 400,00**	**-25 000,00**	**-97 700,00**	**-57 700,00**	**-40 000,00**
SU 23	**Summe Haushaltsrücklagen**					**0,00**	**0,00**	**0,00**	**0,00**	**0,00**	**0,00**
SA00	**Nettoergebnis nach Zuw./Entn. Haushaltsrücklagen (Saldo 0 +/- SU23)**					**-83 400,00**	**-58 400,00**	**-25 000,00**			
Investive Gebarung											
SU 33	**Summe Einzahlungen investive Gebarung**								**0,00**	**0,00**	**0,00**
1/251200-042200	Einrichtung (Möbel, Haushaltsgeräte, ...)		3415	41		0,00	0,00	0,00	5 000,00	5 000,00	0,00
SU 34	**Summe Auszahlungen investive Gebarung**								**5 000,00**	**5 000,00**	**0,00**
SA2	**Saldo (2) Geldfluss aus der Investiven Gebarung (33 – 34)**								**-5 000,00**	**-5 000,00**	**0,00**
SA3	**Saldo (3) Nettofinanzierungssaldo (Saldo 1 + Saldo 2)**								**-102 700,00**	**-62 700,00**	**-40 000,00**
Finanzierungstätigkeit											
SU 35	**Summe Einzahlungen aus der Finanzierungstätigkeit**								**0,00**	**0,00**	**0,00**
SU 36	**Summe Auszahlungen aus der Finanzierungstätigkeit**								**0,00**	**0,00**	**0,00**
SA4	**Saldo (4) Geldfluss aus der Finanzierungstätigkeit (35 – 36)**								**0,00**	**0,00**	**0,00**
SA5	**Saldo (5) Geldfluss aus der voranschlagswirksamen Gebarung (Saldo 3 + Saldo 4)**								**-102 700,00**	**-62 700,00**	**-40 000,00**
259	**Sonstige Einrichtungen und Maßnahmen**										
259000	**Außerschulische Jugenderziehung sonst. Einrichtung u. Maßna**										
Operative Gebarung											
6/259000+829912	Sonstige Erträge - Verr. zwischen operativer Gebarung und Projekten (VC 2)	2116	3116	18		100,00	100,00	0,00	100,00	100,00	0,00
SU 21 / 31	**Summe Erträge / Einzahlungen operative Gebarung**					**100,00**	**100,00**	**0,00**	**100,00**	**100,00**	**0,00**
1/259000-454000	Reinigungsmittel	2221	3221	23		200,00	200,00	0,00	200,00	200,00	0,00
1/259000-459000	Sonstige Verbrauchsgüter	2221	3221	23		100,00	100,00	0,00	100,00	100,00	0,00
1/259000-600001	Energiebezüge Strom	2222	3222	24		1 000,00	1 000,00	0,00	1 000,00	1 000,00	0,00
1/259000-600002	Energiebezüge Gas	2222	3222	24		6 000,00	6 000,00	0,00	6 000,00	6 000,00	0,00
1/259000-614000	Instandhaltung von Gebäuden und Bauten	2224	3224	24		500,00	500,00	0,00	500,00	500,00	0,00
1/259000-618000	Instandhaltung von sonstigen Anlagen	2224	3224	24		600,00	300,00	300,00	600,00	300,00	300,00
1/259000-631000	Telekommunikationsdienste	2222	3222	24		400,00	400,00	0,00	400,00	400,00	0,00
1/259000-670000	Versicherungen	2222	3222	24		100,00	100,00	0,00	100,00	100,00	0,00
1/259000-680000	Planmäßige Abschreibung	2226				100,00	100,00	0,00	0,00	0,00	0,00
1/259000-700111	Miete Jugendzentrum Druckfabrik	2223	3223	24		21 000,00	21 000,00	0,00	21 000,00	21 000,00	0,00
1/259000-700311	Betriebskosten Jugendzentrum Druckfabrik	2223	3223	24		6 000,00	5 000,00	1 000,00	6 000,00	5 000,00	1 000,00

		MVAG EH	MVAG FH	QU		Ergebnisvoranschlag VA 2021 inkl. NVA	VA 2021	1. NVA	Finanzierungsvoranschlag VA 2021 inkl. NVA	VA 2021	1. NVA
1/259000-711004	Gebühren Müll	2225	3225	24		2 400,00	2 400,00	0,00	2 400,00	2 400,00	0,00
1/259000-728001	sonstiger Aufwand Reinigungsarbeiten	2225	3225	24		300,00	300,00	0,00	300,00	300,00	0,00
1/259000-728002	sonstiger Aufwand Rundfunk- und Fernsehgebühren	2225	3225	24		200,00	200,00	0,00	200,00	200,00	0,00
1/259000-728037	sonstiger Aufwand Gratis-Nachhilfe	2225	3225	24		200,00	200,00	0,00	200,00	200,00	0,00
1/259000-729000	Sonstige Aufwendungen	2225	3225	24		200,00	200,00	0,00	200,00	200,00	0,00
SU 22 / 32	**Summe Aufwendungen / Auszahlungen operative Gebarung**					**39 300,00**	**38 000,00**	**1 300,00**	**39 200,00**	**37 900,00**	**1 300,00**
SA 0 / SA 1	**(0) Nettoergebnis (21 - 22) / (1) Geldfluss operative Gebarung (31 – 32)**					**-39 200,00**	**-37 900,00**	**-1 300,00**	**-39 100,00**	**-37 800,00**	**-1 300,00**
SU 23	**Summe Haushaltsrücklagen**					**0,00**	**0,00**	**0,00**	**0,00**	**0,00**	**0,00**
SA00	**Nettoergebnis nach Zuw./Entn. Haushaltsrücklagen (Saldo 0 +/- SU23)**					**-39 200,00**	**-37 900,00**	**-1 300,00**			
Investive Gebarung											
SU 33	**Summe Einzahlungen investive Gebarung**								**0,00**	**0,00**	**0,00**
1/259000-042000	Amts-, Betriebs- und Geschäftsausstattung		3415	41		0,00	0,00	0,00	100,00	100,00	0,00
SU 34	**Summe Auszahlungen investive Gebarung**								**100,00**	**100,00**	**0,00**
SA2	**Saldo (2) Geldfluss aus der Investiven Gebarung (33 – 34)**								**-100,00**	**-100,00**	**0,00**
SA3	**Saldo (3) Nettofinanzierungssaldo (Saldo 1 + Saldo 2)**								**-39 200,00**	**-37 900,00**	**-1 300,00**
Finanzierungstätigkeit											
SU 35	**Summe Einzahlungen aus der Finanzierungstätigkeit**								**0,00**	**0,00**	**0,00**
SU 36	**Summe Auszahlungen aus der Finanzierungstätigkeit**								**0,00**	**0,00**	**0,00**
SA4	**Saldo (4) Geldfluss aus der Finanzierungstätigkeit (35 – 36)**								**0,00**	**0,00**	**0,00**
SA5	**Saldo (5) Geldfluss aus der voranschlagswirksamen Gebarung (Saldo 3 + Saldo 4)**								**-39 200,00**	**-37 900,00**	**-1 300,00**
259100	**Jugendveranstaltungen**										
Operative Gebarung											
SU 21 / 31	**Summe Erträge / Einzahlungen operative Gebarung**					**0,00**	**0,00**	**0,00**	**0,00**	**0,00**	**0,00**
1/259100-728023	sonstiger Aufwand div. Veranstaltungen	2225	3225	24		11 000,00	10 000,00	1 000,00	11 000,00	10 000,00	1 000,00
1/259100-729000	Sonstige Aufwendungen	2225	3225	24		100,00	100,00	0,00	100,00	100,00	0,00
1/259100-729018	Interne Leistungsverrechnung Halloween	2225	3225	24	*	1 500,00	1 500,00	0,00	1 500,00	1 500,00	0,00
1/259100-768000	Sonstige Transfers an private Haushalte	2234	3234	27		1 700,00	1 500,00	200,00	1 700,00	1 500,00	200,00
SU 22 / 32	**Summe Aufwendungen / Auszahlungen operative Gebarung**					**14 300,00**	**13 100,00**	**1 200,00**	**14 300,00**	**13 100,00**	**1 200,00**
SA 0 / SA 1	**(0) Nettoergebnis (21 - 22) / (1) Geldfluss operative Gebarung (31 – 32)**					**-14 300,00**	**-13 100,00**	**-1 200,00**	**-14 300,00**	**-13 100,00**	**-1 200,00**
SU 23	**Summe Haushaltsrücklagen**					**0,00**	**0,00**	**0,00**	**0,00**	**0,00**	**0,00**
SA00	**Nettoergebnis nach Zuw./Entn. Haushaltsrücklagen (Saldo 0 +/- SU23)**					**-14 300,00**	**-13 100,00**	**-1 200,00**			
Investive Gebarung											
SU 33	**Summe Einzahlungen investive Gebarung**								**0,00**	**0,00**	**0,00**
SU 34	**Summe Auszahlungen investive Gebarung**								**0,00**	**0,00**	**0,00**
SA2	**Saldo (2) Geldfluss aus der Investiven Gebarung (33 – 34)**								**0,00**	**0,00**	**0,00**

		MVAG EH	MVAG FH	QU	Ergebnisvoranschlag VA 2021 inkl. NVA	Ergebnisvoranschlag VA 2021	Ergebnisvoranschlag 1. NVA	Finanzierungsvoranschlag VA 2021 inkl. NVA	Finanzierungsvoranschlag VA 2021	Finanzierungsvoranschlag 1. NVA
SA3	**Saldo (3) Nettofinanzierungssaldo (Saldo 1 + Saldo 2)**							**-14 300,00**	**-13 100,00**	**-1 200,00**
Finanzierungstätigkeit										
SU 35	**Summe Einzahlungen aus der Finanzierungstätigkeit**							**0,00**	**0,00**	**0,00**
SU 36	**Summe Auszahlungen aus der Finanzierungstätigkeit**							**0,00**	**0,00**	**0,00**
SA4	**Saldo (4) Geldfluss aus der Finanzierungstätigkeit (35 – 36)**							**0,00**	**0,00**	**0,00**
SA5	**Saldo (5) Geldfluss aus der voranschlagswirksamen Gebarung (Saldo 3 + Saldo 4)**							**-14 300,00**	**-13 100,00**	**-1 200,00**
26	**Sport und außerschulische Leibeserziehung**									
262	**Sportplätze**									
262000	**Sportplätze**									
Operative Gebarung										
6/262000+829912	Sonstige Erträge - Verr. zwischen operativer Gebarung und Projekten (PC 2)	2116	3116	18	0,00	0,00	0,00	0,00	0,00	0,00
SU 21 / 31	**Summe Erträge / Einzahlungen operative Gebarung**				**0,00**	**0,00**	**0,00**	**0,00**	**0,00**	**0,00**
1/262000-600001	Energiebezüge Strom	2222	3222	24	12 500,00	10 000,00	2 500,00	12 500,00	10 000,00	2 500,00
1/262000-600002	Energiebezüge Gas	2222	3222	24	1 500,00	1 500,00	0,00	1 500,00	1 500,00	0,00
1/262000-613000	Instandhaltung von sonstigen Grundstückseinrichtungen	2224	3224	24	50 000,00	25 600,00	24 400,00	50 000,00	25 600,00	24 400,00
1/262000-614000	Instandhaltung von Gebäuden und Bauten	2224	3224	24	1 000,00	1 000,00	0,00	1 000,00	1 000,00	0,00
1/262000-614001	Instandhaltung Gebäude Energiemaßnahmen	2224	3224	24	0,00	0,00	0,00	0,00	0,00	0,00
1/262000-670000	Versicherungen	2222	3222	24	0,00	0,00	0,00	0,00	0,00	0,00
1/262000-680000	Planmäßige Abschreibung	2226			1 100,00	1 100,00	0,00	0,00	0,00	0,00
1/262000-700112	Miete Sport- und Tennisplatz SVG/GTV	2223	3223	24	500,00	500,00	0,00	500,00	500,00	0,00
1/262000-700113	Miete Sportplatz ASK	2223	3223	24	18 000,00	18 000,00	0,00	18 000,00	18 000,00	0,00
1/262000-700312	Betriebskosten SVG	2223	3223	24	5 000,00	5 000,00	0,00	5 000,00	5 000,00	0,00
1/262000-729000	Sonstige Aufwendungen	2225	3225	24	500,00	500,00	0,00	500,00	500,00	0,00
1/262000-757000	Transfers an private Organisationen ohne Erwerbszweck	2234	3234	27	50 000,00	50 000,00	0,00	50 000,00	50 000,00	0,00
1/262000-757003	Subventionen Fußballvereine	2234	3234	27	55 000,00	60 000,00	-5 000,00	67 500,00	60 000,00	7 500,00
SU 22 / 32	**Summe Aufwendungen / Auszahlungen operative Gebarung**				**195 100,00**	**173 200,00**	**21 900,00**	**206 500,00**	**172 100,00**	**34 400,00**
SA 0 / SA 1	**(0) Nettoergebnis (21 - 22) / (1) Geldfluss operative Gebarung (31 – 32)**				**-195 100,00**	**-173 200,00**	**-21 900,00**	**-206 500,00**	**-172 100,00**	**-34 400,00**
SU 23	**Summe Haushaltsrücklagen**				**0,00**	**0,00**	**0,00**	**0,00**	**0,00**	**0,00**
SA00	**Nettoergebnis nach Zuw./Entn. Haushaltsrücklagen (Saldo 0 +/- SU23)**				**-195 100,00**	**-173 200,00**	**-21 900,00**			
Investive Gebarung										
SU 33	**Summe Einzahlungen investive Gebarung**							**0,00**	**0,00**	**0,00**

		MVAG EH	MVAG FH	QU	Ergebnisvoranschlag VA 2021 inkl. NVA	Ergebnisvoranschlag VA 2021	Ergebnisvoranschlag 1. NVA	Finanzierungsvoranschlag VA 2021 inkl. NVA	Finanzierungsvoranschlag VA 2021	Finanzierungsvoranschlag 1. NVA
1/262000-042000	Amts-, Betriebs- und Geschäftsausstattung		3415	41	0,00	0,00	0,00	0,00	0,00	0,00
SU 34	**Summe Auszahlungen investive Gebarung**							**0,00**	**0,00**	**0,00**
SA2	**Saldo (2) Geldfluss aus der Investiven Gebarung (33 – 34)**							**0,00**	**0,00**	**0,00**
SA3	**Saldo (3) Nettofinanzierungssaldo (Saldo 1 + Saldo 2)**							**-206 500,00**	**-172 100,00**	**-34 400,00**
Finanzierungstätigkeit										
SU 35	**Summe Einzahlungen aus der Finanzierungstätigkeit**							**0,00**	**0,00**	**0,00**
SU 36	**Summe Auszahlungen aus der Finanzierungstätigkeit**							**0,00**	**0,00**	**0,00**
SA4	**Saldo (4) Geldfluss aus der Finanzierungstätigkeit (35 – 36)**							**0,00**	**0,00**	**0,00**
SA5	**Saldo (5) Geldfluss aus der voranschlagswirksamen Gebarung (Saldo 3 + Saldo 4)**							**-206 500,00**	**-172 100,00**	**-34 400,00**
27	**Erwachsenenbildung**									
273	**Volksbüchereien**									
273000	**Volksbüchereien**									
Operative Gebarung										
2/273000+810003	Erträge aus Leistungen - Buchentlehnungen	2114	3114	13	2 000,00	2 000,00	0,00	2 000,00	2 000,00	0,00
2/273000+816011	Kostenbeiträge - Bibliotheksausweis	2114	3114	13	200,00	200,00	0,00	200,00	200,00	0,00
SU 21 / 31	**Summe Erträge / Einzahlungen operative Gebarung**				**2 200,00**	**2 200,00**	**0,00**	**2 200,00**	**2 200,00**	**0,00**
1/273000-400002	GWG Dienstkleidung	2221	3221	23	100,00	100,00	0,00	100,00	100,00	0,00
1/273000-456000	Schreib-, Zeichen-und sonstige Büromittel	2221	3221	23	200,00	200,00	0,00	200,00	200,00	0,00
1/273000-457000	Druckwerke	2221	3221	23	1 000,00	1 000,00	0,00	1 000,00	1 000,00	0,00
1/273000-5	Personalkonten verdichtet	22	32		29 400,00	26 400,00	3 000,00	29 400,00	26 400,00	3 000,00
1/273000-728033	sonstiger Aufwand einjährige Lizenzen	2225	3225	24	400,00	0,00	400,00	400,00	0,00	400,00
1/273000-729000	Sonstige Aufwendungen	2225	3225	24	3 400,00	400,00	3 000,00	3 400,00	400,00	3 000,00
SU 22 / 32	**Summe Aufwendungen / Auszahlungen operative Gebarung**				**34 500,00**	**28 100,00**	**6 400,00**	**34 500,00**	**28 100,00**	**6 400,00**
SA 0 / SA 1	**(0) Nettoergebnis (21 - 22) / (1) Geldfluss operative Gebarung (31 – 32)**				**-32 300,00**	**-25 900,00**	**-6 400,00**	**-32 300,00**	**-25 900,00**	**-6 400,00**
SU 23	**Summe Haushaltsrücklagen**				**0,00**	**0,00**	**0,00**	**0,00**	**0,00**	**0,00**
SA00	**Nettoergebnis nach Zuw./Entn. Haushaltsrücklagen (Saldo 0 +/- SU23)**				**-32 300,00**	**-25 900,00**	**-6 400,00**			
Investive Gebarung										
SU 33	**Summe Einzahlungen investive Gebarung**							**0,00**	**0,00**	**0,00**
SU 34	**Summe Auszahlungen investive Gebarung**							**0,00**	**0,00**	**0,00**
SA2	**Saldo (2) Geldfluss aus der Investiven Gebarung (33 – 34)**							**0,00**	**0,00**	**0,00**
SA3	**Saldo (3) Nettofinanzierungssaldo (Saldo 1 + Saldo 2)**							**-32 300,00**	**-25 900,00**	**-6 400,00**
Finanzierungstätigkeit										
SU 35	**Summe Einzahlungen aus der Finanzierungstätigkeit**							**0,00**	**0,00**	**0,00**
SU 36	**Summe Auszahlungen aus der Finanzierungstätigkeit**							**0,00**	**0,00**	**0,00**

		MVAG EH	MVAG FH	QU	Ergebnisvoranschlag VA 2021 inkl. NVA	Ergebnisvoranschlag VA 2021	Ergebnisvoranschlag 1. NVA	Finanzierungsvoranschlag VA 2021 inkl. NVA	Finanzierungsvoranschlag VA 2021	Finanzierungsvoranschlag 1. NVA
SA4	**Saldo (4) Geldfluss aus der Finanzierungstätigkeit (35 – 36)**							**0,00**	**0,00**	**0,00**
SA5	**Saldo (5) Geldfluss aus der voranschlagswirksamen Gebarung (Saldo 3 + Saldo 4)**							**-32 300,00**	**-25 900,00**	**-6 400,00**
28	**Forschung und Wissenschaft**									
282	**Studienbeihilfen**									
282000	**Studienbeihilfen**									
Operative Gebarung										
SU 21 / 31	**Summe Erträge / Einzahlungen operative Gebarung**				**0,00**	**0,00**	**0,00**	**0,00**	**0,00**	**0,00**
1/282000-768001	NÖ Semesterticket (AEA)	2234	3234	27	12 000,00	12 000,00	0,00	12 000,00	12 000,00	0,00
SU 22 / 32	**Summe Aufwendungen / Auszahlungen operative Gebarung**				**12 000,00**	**12 000,00**	**0,00**	**12 000,00**	**12 000,00**	**0,00**
SA 0 / SA 1	**(0) Nettoergebnis (21 - 22) / (1) Geldfluss operative Gebarung (31 – 32)**				**-12 000,00**	**-12 000,00**	**0,00**	**-12 000,00**	**-12 000,00**	**0,00**
SU 23	**Summe Haushaltsrücklagen**				**0,00**	**0,00**	**0,00**	**0,00**	**0,00**	**0,00**
SA00	**Nettoergebnis nach Zuw./Entn. Haushaltsrücklagen (Saldo 0 +/- SU23)**				**-12 000,00**	**-12 000,00**	**0,00**			
Investive Gebarung										
SU 33	**Summe Einzahlungen investive Gebarung**							**0,00**	**0,00**	**0,00**
SU 34	**Summe Auszahlungen investive Gebarung**							**0,00**	**0,00**	**0,00**
SA2	**Saldo (2) Geldfluss aus der Investiven Gebarung (33 – 34)**							**0,00**	**0,00**	**0,00**
SA3	**Saldo (3) Nettofinanzierungssaldo (Saldo 1 + Saldo 2)**							**-12 000,00**	**-12 000,00**	**0,00**
Finanzierungstätigkeit										
SU 35	**Summe Einzahlungen aus der Finanzierungstätigkeit**							**0,00**	**0,00**	**0,00**
SU 36	**Summe Auszahlungen aus der Finanzierungstätigkeit**							**0,00**	**0,00**	**0,00**
SA4	**Saldo (4) Geldfluss aus der Finanzierungstätigkeit (35 – 36)**							**0,00**	**0,00**	**0,00**
SA5	**Saldo (5) Geldfluss aus der voranschlagswirksamen Gebarung (Saldo 3 + Saldo 4)**							**-12 000,00**	**-12 000,00**	**0,00**

		MVAG EH	MVAG FH	QU	Ergebnisvoranschlag VA 2021 inkl. NVA	Ergebnisvoranschlag VA 2021	Ergebnisvoranschlag 1. NVA	Finanzierungsvoranschlag VA 2021 inkl. NVA	Finanzierungsvoranschlag VA 2021	Finanzierungsvoranschlag 1. NVA
3	**Kunst, Kultur und Kultus**									
30	**Gesonderte Verwaltung**									
300	**Kulturamt**									
300000	**Kulturamt**									
Operative Gebarung										
2/300000+808005	Veräußerung von Waren - Wappen, Aufkleber, ...	2116	3116	16	100,00	100,00	0,00	100,00	100,00	0,00
SU 21 / 31	**Summe Erträge / Einzahlungen operative Gebarung**				**100,00**	**100,00**	**0,00**	**100,00**	**100,00**	**0,00**
1/300000-400002	GWG Dienstkleidung	2221	3221	23	100,00	100,00	0,00	100,00	100,00	0,00
1/300000-456000	Schreib-, Zeichen-und sonstige Büromittel	2221	3221	23	200,00	200,00	0,00	200,00	200,00	0,00
1/300000-5	Personalkonten verdichtet	22	32		52 200,00	41 200,00	11 000,00	52 200,00	41 200,00	11 000,00
1/300000-614000	Instandhaltung von Gebäuden und Bauten	2224	3224	24	0,00	0,00	0,00	0,00	0,00	0,00
1/300000-631000	Telekommunikationsdienste	2222	3222	24	100,00	100,00	0,00	100,00	100,00	0,00
1/300000-724000	Reisegebühren (inkl. Kilometergelder)	2225	3225	24	100,00	100,00	0,00	100,00	100,00	0,00
SU 22 / 32	**Summe Aufwendungen / Auszahlungen operative Gebarung**				**52 700,00**	**41 700,00**	**11 000,00**	**52 700,00**	**41 700,00**	**11 000,00**
SA 0 / SA 1	**(0) Nettoergebnis (21 - 22) / (1) Geldfluss operative Gebarung (31 – 32)**				**-52 600,00**	**-41 600,00**	**-11 000,00**	**-52 600,00**	**-41 600,00**	**-11 000,00**
SU 23	**Summe Haushaltsrücklagen**				**0,00**	**0,00**	**0,00**	**0,00**	**0,00**	**0,00**
SA00	**Nettoergebnis nach Zuw./Entn. Haushaltsrücklagen (Saldo 0 +/- SU23)**				**-52 600,00**	**-41 600,00**	**-11 000,00**			
Investive Gebarung										
SU 33	**Summe Einzahlungen investive Gebarung**							**0,00**	**0,00**	**0,00**
SU 34	**Summe Auszahlungen investive Gebarung**							**0,00**	**0,00**	**0,00**
SA2	**Saldo (2) Geldfluss aus der Investiven Gebarung (33 – 34)**							**0,00**	**0,00**	**0,00**
SA3	**Saldo (3) Nettofinanzierungssaldo (Saldo 1 + Saldo 2)**							**-52 600,00**	**-41 600,00**	**-11 000,00**
Finanzierungstätigkeit										
SU 35	**Summe Einzahlungen aus der Finanzierungstätigkeit**							**0,00**	**0,00**	**0,00**
SU 36	**Summe Auszahlungen aus der Finanzierungstätigkeit**							**0,00**	**0,00**	**0,00**
SA4	**Saldo (4) Geldfluss aus der Finanzierungstätigkeit (35 – 36)**							**0,00**	**0,00**	**0,00**
SA5	**Saldo (5) Geldfluss aus der voranschlagswirksamen Gebarung (Saldo 3 + Saldo 4)**							**-52 600,00**	**-41 600,00**	**-11 000,00**
32	**Musik und darstellende Kunst**									
320	**Ausbildung in Musik und darstellender Kunst**									
320000	**Ausbildung in Musik u. darstellender Kunst**									
Operative Gebarung										
2/320000+816005	Kostenbeiträge - Musikschule (Abg. 14)	2114	3114	13	48 000,00	78 000,00	-30 000,00	48 000,00	78 000,00	-30 000,00

		MVAG EH	MVAG FH	QU	Ergebnisvoranschlag VA 2021 inkl. NVA	Ergebnisvoranschlag VA 2021	Ergebnisvoranschlag 1. NVA	Finanzierungsvoranschlag VA 2021 inkl. NVA	Finanzierungsvoranschlag VA 2021	Finanzierungsvoranschlag 1. NVA
6/320000+829912	Sonstige Erträge - Verr. zwischen operativer Gebarung und Projekten (PC 2)	2116	3116	18	3 000,00	3 000,00	0,00	3 000,00	3 000,00	0,00
SU 21 / 31	**Summe Erträge / Einzahlungen operative Gebarung**				**51 000,00**	**81 000,00**	**-30 000,00**	**51 000,00**	**81 000,00**	**-30 000,00**
1/320000-400000	Geringwertige Wirtschaftsgüter (GWG)	2221	3221	23	200,00	200,00	0,00	200,00	200,00	0,00
1/320000-680000	Planmäßige Abschreibung	2226			2 100,00	2 100,00	0,00	0,00	0,00	0,00
1/320000-720001	Schulerhaltungsbeiträge an andere Gemeinden	2225	3225	24	209 000,00	205 000,00	4 000,00	209 000,00	205 000,00	4 000,00
1/320000-728036	sonstiger Aufwand Corona-Pandemie	2225	3225	24	2 000,00	2 000,00	0,00	2 000,00	2 000,00	0,00
1/320000-729000	Sonstige Aufwendungen	2225	3225	24	500,00	500,00	0,00	500,00	500,00	0,00
SU 22 / 32	**Summe Aufwendungen / Auszahlungen operative Gebarung**				**213 800,00**	**209 800,00**	**4 000,00**	**211 700,00**	**207 700,00**	**4 000,00**
SA 0 / SA 1	**(0) Nettoergebnis (21 - 22) / (1) Geldfluss operative Gebarung (31 – 32)**				**-162 800,00**	**-128 800,00**	**-34 000,00**	**-160 700,00**	**-126 700,00**	**-34 000,00**
SU 23	**Summe Haushaltsrücklagen**				**0,00**	**0,00**	**0,00**	**0,00**	**0,00**	**0,00**
SA00	**Nettoergebnis nach Zuw./Entn. Haushaltsrücklagen (Saldo 0 +/- SU23)**				**-162 800,00**	**-128 800,00**	**-34 000,00**			
Investive Gebarung										
SU 33	**Summe Einzahlungen investive Gebarung**							**0,00**	**0,00**	**0,00**
1/320000-042000	Amts-, Betriebs- und Geschäftsausstattung		3415	41	0,00	0,00	0,00	1 000,00	3 000,00	-2 000,00
SU 34	**Summe Auszahlungen investive Gebarung**							**1 000,00**	**3 000,00**	**-2 000,00**
SA2	**Saldo (2) Geldfluss aus der Investiven Gebarung (33 – 34)**							**-1 000,00**	**-3 000,00**	**2 000,00**
SA3	**Saldo (3) Nettofinanzierungssaldo (Saldo 1 + Saldo 2)**							**-161 700,00**	**-129 700,00**	**-32 000,00**
Finanzierungstätigkeit										
SU 35	**Summe Einzahlungen aus der Finanzierungstätigkeit**							**0,00**	**0,00**	**0,00**
SU 36	**Summe Auszahlungen aus der Finanzierungstätigkeit**							**0,00**	**0,00**	**0,00**
SA4	**Saldo (4) Geldfluss aus der Finanzierungstätigkeit (35 – 36)**							**0,00**	**0,00**	**0,00**
SA5	**Saldo (5) Geldfluss aus der voranschlagswirksamen Gebarung (Saldo 3 + Saldo 4)**							**-161 700,00**	**-129 700,00**	**-32 000,00**
321	**Einrichtungen der Musikpflege**									
321000	**Musikheim**									
Operative Gebarung										
2/321000+811000	Miet- und Pachtertrag	2115	3115	14	1 000,00	1 000,00	0,00	1 000,00	1 000,00	0,00
2/321000+811300	Miet- und Pachtertrag Betriebskosten	2115	3115	14	0,00	0,00	0,00	0,00	0,00	0,00
6/321000+829912	Sonstige Erträge - Verr. zwischen operativer Gebarung und Projekten (PC 2)	2116	3116	18	1 000,00	1 000,00	0,00	1 000,00	1 000,00	0,00
2/321000+863001	Transfers von AMS	2121	3121	15	2 600,00	1 300,00	1 300,00	2 600,00	1 300,00	1 300,00
SU 21 / 31	**Summe Erträge / Einzahlungen operative Gebarung**				**4 600,00**	**3 300,00**	**1 300,00**	**4 600,00**	**3 300,00**	**1 300,00**
1/321000-400000	Geringwertige Wirtschaftsgüter (GWG)	2221	3221	23	500,00	500,00	0,00	500,00	500,00	0,00
1/321000-400002	GWG Dienstkleidung	2221	3221	23	100,00	100,00	0,00	100,00	100,00	0,00
1/321000-454000	Reinigungsmittel	2221	3221	23	200,00	200,00	0,00	200,00	200,00	0,00

		MVAG EH	MVAG FH	QU		Ergebnisvoranschlag VA 2021 inkl. NVA	VA 2021	1. NVA	Finanzierungsvoranschlag VA 2021 inkl. NVA	VA 2021	1. NVA
1/321000-459000	Sonstige Verbrauchsgüter	2221	3221	23		100,00	100,00	0,00	100,00	100,00	0,00
1/321000-5	Personalkonten verdichtet	22	32			48 800,00	47 300,00	1 500,00	48 800,00	47 300,00	1 500,00
1/321000-600001	Energiebezüge Strom	2222	3222	24		1 700,00	1 700,00	0,00	1 700,00	1 700,00	0,00
1/321000-600002	Energiebezüge Gas	2222	3222	24		4 300,00	4 300,00	0,00	4 300,00	4 300,00	0,00
1/321000-613000	Instandhaltung von sonstigen Grundstückseinrichtungen	2224	3224	24		0,00	0,00	0,00	0,00	0,00	0,00
1/321000-614000	Instandhaltung von Gebäuden und Bauten	2224	3224	24		10 000,00	10 000,00	0,00	10 000,00	10 000,00	0,00
1/321000-614001	Instandhaltung Gebäude Energiemaßnahmen	2224	3224	24		0,00	0,00	0,00	0,00	0,00	0,00
1/321000-618000	Instandhaltung von sonstigen Anlagen	2224	3224	24		1 500,00	1 500,00	0,00	1 500,00	1 500,00	0,00
1/321000-631000	Telekommunikationsdienste	2222	3222	24		100,00	100,00	0,00	100,00	100,00	0,00
1/321000-650099	Zinsen Baurecht MGBL GmbH & Co KG	2241	3241	25		20 200,00	20 200,00	0,00	20 200,00	20 200,00	0,00
1/321000-670000	Versicherungen	2222	3222	24		3 100,00	3 100,00	0,00	3 100,00	3 100,00	0,00
1/321000-680000	Planmäßige Abschreibung	2226				1 900,00	1 900,00	0,00	0,00	0,00	0,00
1/321000-711001	Gebühren Grundsteuer	2225	3225	24		1 200,00	1 200,00	0,00	1 200,00	1 200,00	0,00
1/321000-711002	Gebühren Kanal	2225	3225	24		1 800,00	1 800,00	0,00	1 800,00	1 800,00	0,00
1/321000-711003	Gebühren Wasser	2225	3225	24		600,00	600,00	0,00	600,00	600,00	0,00
1/321000-728001	sonstiger Aufwand Reinigungsarbeiten	2225	3225	24		100,00	100,00	0,00	100,00	100,00	0,00
1/321000-728002	sonstiger Aufwand Rundfunk- und Fernsehgebühren	2225	3225	24		100,00	100,00	0,00	100,00	100,00	0,00
1/321000-729000	Sonstige Aufwendungen	2225	3225	24		200,00	200,00	0,00	200,00	200,00	0,00
1/321000-729001	Interne Leistungsverrechnung Grünflächenpflege	2225	3225	24	*	300,00	300,00	0,00	300,00	300,00	0,00
1/321000-729002	Interne Leistungsverrechnung Gebäudeinstandhaltung	2225	3225	24	*	500,00	500,00	0,00	500,00	500,00	0,00
SU 22 / 32	**Summe Aufwendungen / Auszahlungen operative Gebarung**					**97 300,00**	**95 800,00**	**1 500,00**	**95 400,00**	**93 900,00**	**1 500,00**
SA 0 / SA 1	**(0) Nettoergebnis (21 - 22) / (1) Geldfluss operative Gebarung (31 – 32)**					**-92 700,00**	**-92 500,00**	**-200,00**	**-90 800,00**	**-90 600,00**	**-200,00**
SU 23	**Summe Haushaltsrücklagen**					**0,00**	**0,00**	**0,00**	**0,00**	**0,00**	**0,00**
SA00	**Nettoergebnis nach Zuw./Entn. Haushaltsrücklagen (Saldo 0 +/- SU23)**					**-92 700,00**	**-92 500,00**	**-200,00**			
Investive Gebarung											
SU 33	**Summe Einzahlungen investive Gebarung**								**0,00**	**0,00**	**0,00**
5/321000-000099	Grundstücke - Baurecht MGBL GmbH & Co KG		3412	40		0,00	0,00	0,00	7 100,00	7 100,00	0,00
1/321000-042000	Amts-, Betriebs- und Geschäftsausstattung		3415	41		0,00	0,00	0,00	1 000,00	1 000,00	0,00
SU 34	**Summe Auszahlungen investive Gebarung**								**8 100,00**	**8 100,00**	**0,00**
SA2	**Saldo (2) Geldfluss aus der Investiven Gebarung (33 – 34)**								**-8 100,00**	**-8 100,00**	**0,00**
SA3	**Saldo (3) Nettofinanzierungssaldo (Saldo 1 + Saldo 2)**								**-98 900,00**	**-98 700,00**	**-200,00**
Finanzierungstätigkeit											
SU 35	**Summe Einzahlungen aus der Finanzierungstätigkeit**								**0,00**	**0,00**	**0,00**

		MVAG EH	MVAG FH	QU	Ergebnisvoranschlag VA 2021 inkl. NVA	Ergebnisvoranschlag VA 2021	Ergebnisvoranschlag 1. NVA	Finanzierungsvoranschlag VA 2021 inkl. NVA	Finanzierungsvoranschlag VA 2021	Finanzierungsvoranschlag 1. NVA
SU 36	**Summe Auszahlungen aus der Finanzierungstätigkeit**							**0,00**	**0,00**	**0,00**
SA4	**Saldo (4) Geldfluss aus der Finanzierungstätigkeit (35 – 36)**							**0,00**	**0,00**	**0,00**
SA5	**Saldo (5) Geldfluss aus der voranschlagswirksamen Gebarung (Saldo 3 + Saldo 4)**							**-98 900,00**	**-98 700,00**	**-200,00**
34	**Museen und sonstige Sammlungen**									
340	**Museen**									
340000	**Museum Walzengravieranstalt**									
Operative Gebarung										
SU 21 / 31	**Summe Erträge / Einzahlungen operative Gebarung**				**0,00**	**0,00**	**0,00**	**0,00**	**0,00**	**0,00**
1/340000-614000	Instandhaltung von Gebäuden und Bauten	2224	3224	24	100,00	100,00	0,00	100,00	100,00	0,00
SU 22 / 32	**Summe Aufwendungen / Auszahlungen operative Gebarung**				**100,00**	**100,00**	**0,00**	**100,00**	**100,00**	**0,00**
SA 0 / SA 1	**(0) Nettoergebnis (21 - 22) / (1) Geldfluss operative Gebarung (31 – 32)**				**-100,00**	**-100,00**	**0,00**	**-100,00**	**-100,00**	**0,00**
SU 23	**Summe Haushaltsrücklagen**				**0,00**	**0,00**	**0,00**	**0,00**	**0,00**	**0,00**
SA00	**Nettoergebnis nach Zuw./Entn. Haushaltsrücklagen (Saldo 0 +/- SU23)**				**-100,00**	**-100,00**	**0,00**			
Investive Gebarung										
SU 33	**Summe Einzahlungen investive Gebarung**							**0,00**	**0,00**	**0,00**
SU 34	**Summe Auszahlungen investive Gebarung**							**0,00**	**0,00**	**0,00**
SA2	**Saldo (2) Geldfluss aus der Investiven Gebarung (33 – 34)**							**0,00**	**0,00**	**0,00**
SA3	**Saldo (3) Nettofinanzierungssaldo (Saldo 1 + Saldo 2)**							**-100,00**	**-100,00**	**0,00**
Finanzierungstätigkeit										
SU 35	**Summe Einzahlungen aus der Finanzierungstätigkeit**							**0,00**	**0,00**	**0,00**
SU 36	**Summe Auszahlungen aus der Finanzierungstätigkeit**							**0,00**	**0,00**	**0,00**
SA4	**Saldo (4) Geldfluss aus der Finanzierungstätigkeit (35 – 36)**							**0,00**	**0,00**	**0,00**
SA5	**Saldo (5) Geldfluss aus der voranschlagswirksamen Gebarung (Saldo 3 + Saldo 4)**							**-100,00**	**-100,00**	**0,00**
36	**Heimatpflege**									
360	**Heimatmuseen**									
360000	**Heimatmuseen**									
Operative Gebarung										
2/360000+811001	Einnahmen aus Vermietung Filmclub	2115	3115	14	12 300,00	12 300,00	0,00	12 300,00	12 300,00	0,00
2/360000+811400	Baurechtszins	2115	3115	14	5 200,00	5 200,00	0,00	5 200,00	5 200,00	0,00
6/360000+829912	Sonstige Erträge - Verr. zwischen operativer Gebarung und Projekten (PC 2)	2116	3116	18	500,00	500,00	0,00	500,00	500,00	0,00
SU 21 / 31	**Summe Erträge / Einzahlungen operative Gebarung**				**18 000,00**	**18 000,00**	**0,00**	**18 000,00**	**18 000,00**	**0,00**
1/360000-400000	Geringwertige Wirtschaftsgüter (GWG)	2221	3221	23	300,00	300,00	0,00	300,00	300,00	0,00

		MVAG EH	MVAG FH	QU		Ergebnisvoranschlag VA 2021 inkl. NVA	VA 2021	1. NVA	Finanzierungsvoranschlag VA 2021 inkl. NVA	VA 2021	1. NVA
1/360000-400002	GWG Dienstkleidung	2221	3221	23		100,00	100,00	0,00	100,00	100,00	0,00
1/360000-454000	Reinigungsmittel	2221	3221	23		100,00	100,00	0,00	100,00	100,00	0,00
1/360000-459000	Sonstige Verbrauchsgüter	2221	3221	23		100,00	100,00	0,00	100,00	100,00	0,00
1/360000-5	Personalkonten verdichtet	22	32			9 500,00	9 500,00	0,00	9 500,00	9 500,00	0,00
1/360000-600001	Energiebezüge Strom	2222	3222	24		1 500,00	1 500,00	0,00	1 500,00	1 500,00	0,00
1/360000-600002	Energiebezüge Gas	2222	3222	24		7 000,00	7 000,00	0,00	7 000,00	7 000,00	0,00
1/360000-613000	Instandhaltung von sonstigen Grundstückseinrichtungen	2224	3224	24		100,00	100,00	0,00	100,00	100,00	0,00
1/360000-614000	Instandhaltung von Gebäuden und Bauten	2224	3224	24		3 000,00	3 000,00	0,00	3 000,00	3 000,00	0,00
1/360000-614001	Instandhaltung Gebäude Energiemaßnahmen	2224	3224	24		0,00	0,00	0,00	0,00	0,00	0,00
1/360000-615000	Instandhaltung von Kulturgütern	2224	3224	24		200,00	200,00	0,00	200,00	200,00	0,00
1/360000-618000	Instandhaltung von sonstigen Anlagen	2224	3224	24		100,00	100,00	0,00	100,00	100,00	0,00
1/360000-631000	Telekommunikationsdienste	2222	3222	24		700,00	700,00	0,00	700,00	700,00	0,00
1/360000-670000	Versicherungen	2222	3222	24		2 400,00	2 400,00	0,00	2 400,00	2 400,00	0,00
1/360000-680000	Planmäßige Abschreibung	2226				37 400,00	37 400,00	0,00	0,00	0,00	0,00
1/360000-705101	Leasing - Heimatmuseum (1386/50020)	2223	3223	24		38 300,00	38 300,00	0,00	38 300,00	38 300,00	0,00
1/360000-711001	Gebühren Grundsteuer	2225	3225	24		700,00	700,00	0,00	700,00	700,00	0,00
1/360000-711002	Gebühren Kanal	2225	3225	24		1 600,00	1 600,00	0,00	1 600,00	1 600,00	0,00
1/360000-711003	Gebühren Wasser	2225	3225	24		300,00	300,00	0,00	300,00	300,00	0,00
1/360000-728000	Entgelte für sonstige Leistungen	2225	3225	24		100,00	100,00	0,00	100,00	100,00	0,00
1/360000-728001	sonstiger Aufwand Reinigungsarbeiten	2225	3225	24		100,00	100,00	0,00	100,00	100,00	0,00
1/360000-728002	sonstiger Aufwand Rundfunk- und Fernsehgebühren	2225	3225	24		300,00	300,00	0,00	300,00	300,00	0,00
1/360000-729000	Sonstige Aufwendungen	2225	3225	24		1 000,00	300,00	700,00	1 000,00	300,00	700,00
1/360000-729001	Interne Leistungsverrechnung Grünflächenpflege	2225	3225	24	*	100,00	100,00	0,00	100,00	100,00	0,00
1/360000-729002	Interne Leistungsverrechnung Gebäudeinstandhaltung	2225	3225	24	*	400,00	400,00	0,00	400,00	400,00	0,00
SU 22 / 32	**Summe Aufwendungen / Auszahlungen operative Gebarung**					**105 400,00**	**104 700,00**	**700,00**	**68 000,00**	**67 300,00**	**700,00**
SA 0 / SA 1	**(0) Nettoergebnis (21 - 22) / (1) Geldfluss operative Gebarung (31 – 32)**					**-87 400,00**	**-86 700,00**	**-700,00**	**-50 000,00**	**-49 300,00**	**-700,00**
SU 23	**Summe Haushaltsrücklagen**					**0,00**	**0,00**	**0,00**	**0,00**	**0,00**	**0,00**
SA00	**Nettoergebnis nach Zuw./Entn. Haushaltsrücklagen (Saldo 0 +/- SU23)**					**-87 400,00**	**-86 700,00**	**-700,00**			
Investive Gebarung											
SU 33	**Summe Einzahlungen investive Gebarung**								**0,00**	**0,00**	**0,00**
1/360000-042000	Amts-, Betriebs- und Geschäftsausstattung		3415	41		0,00	0,00	0,00	500,00	500,00	0,00
SU 34	**Summe Auszahlungen investive Gebarung**								**500,00**	**500,00**	**0,00**
SA2	**Saldo (2) Geldfluss aus der Investiven Gebarung (33 – 34)**								**-500,00**	**-500,00**	**0,00**

		MVAG EH	MVAG FH	QU	Ergebnisvoranschlag VA 2021 inkl. NVA	Ergebnisvoranschlag VA 2021	Ergebnisvoranschlag 1. NVA	Finanzierungsvoranschlag VA 2021 inkl. NVA	Finanzierungsvoranschlag VA 2021	Finanzierungsvoranschlag 1. NVA
SA3	**Saldo (3) Nettofinanzierungssaldo (Saldo 1 + Saldo 2)**							**-50 500,00**	**-49 800,00**	**-700,00**
Finanzierungstätigkeit										
SU 35	**Summe Einzahlungen aus der Finanzierungstätigkeit**							**0,00**	**0,00**	**0,00**
SU 36	**Summe Auszahlungen aus der Finanzierungstätigkeit**							**0,00**	**0,00**	**0,00**
SA4	**Saldo (4) Geldfluss aus der Finanzierungstätigkeit (35 – 36)**							**0,00**	**0,00**	**0,00**
SA5	**Saldo (5) Geldfluss aus der voranschlagswirksamen Gebarung (Saldo 3 + Saldo 4)**							**-50 500,00**	**-49 800,00**	**-700,00**
361	**Nichtwissenschaftliche Archive**									
361000	**Nichtwissenschaftliche Archive**									
Operative Gebarung										
2/361000+808004	Veräußerung von Waren - Bücher, Chroniken, Broschüren, ...	2116	3116	16	500,00	500,00	0,00	500,00	500,00	0,00
2/361000+861000	Transfers von Ländern, Landesfonds und Landeskammern	2121	3121	15	800,00	0,00	800,00	800,00	0,00	800,00
SU 21 / 31	**Summe Erträge / Einzahlungen operative Gebarung**				**1 300,00**	**500,00**	**800,00**	**1 300,00**	**500,00**	**800,00**
1/361000-457000	Druckwerke	2221	3221	23	500,00	500,00	0,00	500,00	500,00	0,00
1/361000-680000	Planmäßige Abschreibung	2226			100,00	100,00	0,00	0,00	0,00	0,00
1/361000-728033	sonstiger Aufwand einjährige Lizenzen	2225	3225	24	600,00	600,00	0,00	600,00	600,00	0,00
1/361000-729000	Sonstige Aufwendungen	2225	3225	24	200,00	200,00	0,00	200,00	200,00	0,00
SU 22 / 32	**Summe Aufwendungen / Auszahlungen operative Gebarung**				**1 400,00**	**1 400,00**	**0,00**	**1 300,00**	**1 300,00**	**0,00**
SA 0 / SA 1	**(0) Nettoergebnis (21 - 22) / (1) Geldfluss operative Gebarung (31 – 32)**				**-100,00**	**-900,00**	**800,00**	**0,00**	**-800,00**	**800,00**
SU 23	**Summe Haushaltsrücklagen**				**0,00**	**0,00**	**0,00**	**0,00**	**0,00**	**0,00**
SA00	**Nettoergebnis nach Zuw./Entn. Haushaltsrücklagen (Saldo 0 +/- SU23)**				**-100,00**	**-900,00**	**800,00**			
Investive Gebarung										
SU 33	**Summe Einzahlungen investive Gebarung**							**0,00**	**0,00**	**0,00**
SU 34	**Summe Auszahlungen investive Gebarung**							**0,00**	**0,00**	**0,00**
SA2	**Saldo (2) Geldfluss aus der Investiven Gebarung (33 – 34)**							**0,00**	**0,00**	**0,00**
SA3	**Saldo (3) Nettofinanzierungssaldo (Saldo 1 + Saldo 2)**							**0,00**	**-800,00**	**800,00**
Finanzierungstätigkeit										
SU 35	**Summe Einzahlungen aus der Finanzierungstätigkeit**							**0,00**	**0,00**	**0,00**
SU 36	**Summe Auszahlungen aus der Finanzierungstätigkeit**							**0,00**	**0,00**	**0,00**
SA4	**Saldo (4) Geldfluss aus der Finanzierungstätigkeit (35 – 36)**							**0,00**	**0,00**	**0,00**
SA5	**Saldo (5) Geldfluss aus der voranschlagswirksamen Gebarung (Saldo 3 + Saldo 4)**							**0,00**	**-800,00**	**800,00**
362	**Denkmalpflege**									
362000	**Denkmalpflege**									
Operative Gebarung										
SU 21 / 31	**Summe Erträge / Einzahlungen operative Gebarung**				**0,00**	**0,00**	**0,00**	**0,00**	**0,00**	**0,00**

		MVAG EH	MVAG FH	QU	Ergebnisvoranschlag VA 2021 inkl. NVA	Ergebnisvoranschlag VA 2021	Ergebnisvoranschlag 1. NVA	Finanzierungsvoranschlag VA 2021 inkl. NVA	Finanzierungsvoranschlag VA 2021	Finanzierungsvoranschlag 1. NVA
1/362000-619000	Instandhaltung von Sonderanlagen	2224	3224	24	29 500,00	16 500,00	13 000,00	29 500,00	16 500,00	13 000,00
SU 22 / 32	**Summe Aufwendungen / Auszahlungen operative Gebarung**				**29 500,00**	**16 500,00**	**13 000,00**	**29 500,00**	**16 500,00**	**13 000,00**
SA 0 / SA 1	**(0) Nettoergebnis (21 - 22) / (1) Geldfluss operative Gebarung (31 – 32)**				**-29 500,00**	**-16 500,00**	**-13 000,00**	**-29 500,00**	**-16 500,00**	**-13 000,00**
SU 23	**Summe Haushaltsrücklagen**				**0,00**	**0,00**	**0,00**	**0,00**	**0,00**	**0,00**
SA00	**Nettoergebnis nach Zuw./Entn. Haushaltsrücklagen (Saldo 0 +/- SU23)**				**-29 500,00**	**-16 500,00**	**-13 000,00**			
Investive Gebarung										
SU 33	**Summe Einzahlungen investive Gebarung**							**0,00**	**0,00**	**0,00**
SU 34	**Summe Auszahlungen investive Gebarung**							**0,00**	**0,00**	**0,00**
SA2	**Saldo (2) Geldfluss aus der Investiven Gebarung (33 – 34)**							**0,00**	**0,00**	**0,00**
SA3	**Saldo (3) Nettofinanzierungssaldo (Saldo 1 + Saldo 2)**							**-29 500,00**	**-16 500,00**	**-13 000,00**
Finanzierungstätigkeit										
SU 35	**Summe Einzahlungen aus der Finanzierungstätigkeit**							**0,00**	**0,00**	**0,00**
SU 36	**Summe Auszahlungen aus der Finanzierungstätigkeit**							**0,00**	**0,00**	**0,00**
SA4	**Saldo (4) Geldfluss aus der Finanzierungstätigkeit (35 – 36)**							**0,00**	**0,00**	**0,00**
SA5	**Saldo (5) Geldfluss aus der voranschlagswirksamen Gebarung (Saldo 3 + Saldo 4)**							**-29 500,00**	**-16 500,00**	**-13 000,00**
362100	**Barockpavillon**									
Operative Gebarung										
2/362100+811000	Miet- und Pachtertrag	2115	3115	14	4 000,00	4 000,00	0,00	4 000,00	4 000,00	0,00
2/362100+860000	Transfers von Bund, Bundesfonds und Bundeskammern	2121	3121	15	4 500,00	0,00	4 500,00	4 500,00	0,00	4 500,00
2/362100+861000	Transfers von Ländern, Landesfonds und Landeskammern	2121	3121	15	7 600,00	0,00	7 600,00	7 600,00	0,00	7 600,00
SU 21 / 31	**Summe Erträge / Einzahlungen operative Gebarung**				**16 100,00**	**4 000,00**	**12 100,00**	**16 100,00**	**4 000,00**	**12 100,00**
1/362100-454000	Reinigungsmittel	2221	3221	23	100,00	100,00	0,00	100,00	100,00	0,00
1/362100-5	Personalkonten verdichtet	22	32		3 400,00	3 400,00	0,00	3 400,00	3 400,00	0,00
1/362100-600001	Energiebezüge Strom	2222	3222	24	300,00	300,00	0,00	300,00	300,00	0,00
1/362100-600002	Energiebezüge Gas	2222	3222	24	1 800,00	1 800,00	0,00	1 800,00	1 800,00	0,00
1/362100-613000	Instandhaltung von sonstigen Grundstückseinrichtungen	2224	3224	24	300,00	100,00	200,00	300,00	100,00	200,00
1/362100-614000	Instandhaltung von Gebäuden und Bauten	2224	3224	24	32 000,00	20 000,00	12 000,00	32 000,00	20 000,00	12 000,00
1/362100-614001	Instandhaltung Gebäude Energiemaßnahmen	2224	3224	24	0,00	0,00	0,00	0,00	0,00	0,00
1/362100-618000	Instandhaltung von sonstigen Anlagen	2224	3224	24	100,00	100,00	0,00	100,00	100,00	0,00
1/362100-650099	Zinsen Baurecht MGBL GmbH & Co KG	2241	3241	25	19 000,00	19 000,00	0,00	19 000,00	19 000,00	0,00
1/362100-670000	Versicherungen	2222	3222	24	1 000,00	1 000,00	0,00	1 000,00	1 000,00	0,00
1/362100-680000	Planmäßige Abschreibung	2226			13 200,00	13 200,00	0,00	0,00	0,00	0,00
1/362100-711001	Gebühren Grundsteuer	2225	3225	24	100,00	100,00	0,00	100,00	100,00	0,00

		MVAG EH	MVAG FH	QU		Ergebnisvoranschlag VA 2021 inkl. NVA	Ergebnisvoranschlag VA 2021	Ergebnisvoranschlag 1. NVA	Finanzierungsvoranschlag VA 2021 inkl. NVA	Finanzierungsvoranschlag VA 2021	Finanzierungsvoranschlag 1. NVA
1/362100-711002	Gebühren Kanal	2225	3225	24		400,00	400,00	0,00	400,00	400,00	0,00
1/362100-711003	Gebühren Wasser	2225	3225	24		200,00	200,00	0,00	200,00	200,00	0,00
1/362100-729000	Sonstige Aufwendungen	2225	3225	24		300,00	300,00	0,00	300,00	300,00	0,00
1/362100-729001	Interne Leistungsverrechnung Grünflächenpflege	2225	3225	24	*	1 000,00	1 000,00	0,00	1 000,00	1 000,00	0,00
1/362100-729002	Interne Leistungsverrechnung Gebäudeinstandhaltung	2225	3225	24	*	500,00	500,00	0,00	500,00	500,00	0,00
1/362100-729016	Interne Leistungsverrechnung Trauungen	2225	3225	24	*	500,00	500,00	0,00	500,00	500,00	0,00
SU 22 / 32	**Summe Aufwendungen / Auszahlungen operative Gebarung**					**74 200,00**	**62 000,00**	**12 200,00**	**61 000,00**	**48 800,00**	**12 200,00**
SA 0 / SA 1	**(0) Nettoergebnis (21 - 22) / (1) Geldfluss operative Gebarung (31 – 32)**					**-58 100,00**	**-58 000,00**	**-100,00**	**-44 900,00**	**-44 800,00**	**-100,00**
SU 23	**Summe Haushaltsrücklagen**					**0,00**	**0,00**	**0,00**	**0,00**	**0,00**	**0,00**
SA00	**Nettoergebnis nach Zuw./Entn. Haushaltsrücklagen (Saldo 0 +/- SU23)**					**-58 100,00**	**-58 000,00**	**-100,00**			
Investive Gebarung											
SU 33	**Summe Einzahlungen investive Gebarung**								**0,00**	**0,00**	**0,00**
5/362100-000099	Grundstücke - Baurecht MGBL GmbH & Co KG		3412	40		0,00	0,00	0,00	6 700,00	6 700,00	0,00
SU 34	**Summe Auszahlungen investive Gebarung**								**6 700,00**	**6 700,00**	**0,00**
SA2	**Saldo (2) Geldfluss aus der Investiven Gebarung (33 – 34)**								**-6 700,00**	**-6 700,00**	**0,00**
SA3	**Saldo (3) Nettofinanzierungssaldo (Saldo 1 + Saldo 2)**								**-51 600,00**	**-51 500,00**	**-100,00**
Finanzierungstätigkeit											
SU 35	**Summe Einzahlungen aus der Finanzierungstätigkeit**								**0,00**	**0,00**	**0,00**
SU 36	**Summe Auszahlungen aus der Finanzierungstätigkeit**								**0,00**	**0,00**	**0,00**
SA4	**Saldo (4) Geldfluss aus der Finanzierungstätigkeit (35 – 36)**								**0,00**	**0,00**	**0,00**
SA5	**Saldo (5) Geldfluss aus der voranschlagswirksamen Gebarung (Saldo 3 + Saldo 4)**								**-51 600,00**	**-51 500,00**	**-100,00**
363	**Altstadterhaltung und Ortsbildpflege**										
363000	**Altstadterhaltung und Ortsbildpflege**										
Operative Gebarung											
2/363000+861000	Transfers von Ländern, Landesfonds und Landeskammern	2121	3121	15		40 700,00	14 500,00	26 200,00	40 700,00	14 500,00	26 200,00
SU 21 / 31	**Summe Erträge / Einzahlungen operative Gebarung**					**40 700,00**	**14 500,00**	**26 200,00**	**40 700,00**	**14 500,00**	**26 200,00**
1/363000-613000	Instandhaltung von sonstigen Grundstückseinrichtungen	2224	3224	24		14 000,00	12 000,00	2 000,00	14 000,00	12 000,00	2 000,00
1/363000-729000	Sonstige Aufwendungen	2225	3225	24		25 000,00	25 000,00	0,00	25 000,00	25 000,00	0,00
SU 22 / 32	**Summe Aufwendungen / Auszahlungen operative Gebarung**					**39 000,00**	**37 000,00**	**2 000,00**	**39 000,00**	**37 000,00**	**2 000,00**
SA 0 / SA 1	**(0) Nettoergebnis (21 - 22) / (1) Geldfluss operative Gebarung (31 – 32)**					**1 700,00**	**-22 500,00**	**24 200,00**	**1 700,00**	**-22 500,00**	**24 200,00**
SU 23	**Summe Haushaltsrücklagen**					**0,00**	**0,00**	**0,00**	**0,00**	**0,00**	**0,00**
SA00	**Nettoergebnis nach Zuw./Entn. Haushaltsrücklagen (Saldo 0 +/- SU23)**					**1 700,00**	**-22 500,00**	**24 200,00**			

		MVAG EH	MVAG FH	QU	Ergebnisvoranschlag VA 2021 inkl. NVA	Ergebnisvoranschlag VA 2021	Ergebnisvoranschlag 1. NVA	Finanzierungsvoranschlag VA 2021 inkl. NVA	Finanzierungsvoranschlag VA 2021	Finanzierungsvoranschlag 1. NVA
Investive Gebarung										
SU 33	**Summe Einzahlungen investive Gebarung**							**0,00**	**0,00**	**0,00**
SU 34	**Summe Auszahlungen investive Gebarung**							**0,00**	**0,00**	**0,00**
SA2	**Saldo (2) Geldfluss aus der Investiven Gebarung (33 – 34)**							**0,00**	**0,00**	**0,00**
SA3	**Saldo (3) Nettofinanzierungssaldo (Saldo 1 + Saldo 2)**							**1 700,00**	**-22 500,00**	**24 200,00**
Finanzierungstätigkeit										
SU 35	**Summe Einzahlungen aus der Finanzierungstätigkeit**							**0,00**	**0,00**	**0,00**
SU 36	**Summe Auszahlungen aus der Finanzierungstätigkeit**							**0,00**	**0,00**	**0,00**
SA4	**Saldo (4) Geldfluss aus der Finanzierungstätigkeit (35 – 36)**							**0,00**	**0,00**	**0,00**
SA5	**Saldo (5) Geldfluss aus der voranschlagswirksamen Gebarung (Saldo 3 + Saldo 4)**							**1 700,00**	**-22 500,00**	**24 200,00**
369	**Sonstige Einrichtungen und Maßnahmen**									
369000	**Heimatpflege sonst. Einrichtung u. Maßnahmen**									
Operative Gebarung										
SU 21 / 31	**Summe Erträge / Einzahlungen operative Gebarung**				**0,00**	**0,00**	**0,00**	**0,00**	**0,00**	**0,00**
1/369000-728023	sonstiger Aufwand div. Veranstaltungen	2225	3225	24	0,00	25 000,00	-25 000,00	0,00	25 000,00	-25 000,00
1/369000-757002	Subventionen Jakobikreis	2234	3234	27	0,00	15 000,00	-15 000,00	0,00	15 000,00	-15 000,00
SU 22 / 32	**Summe Aufwendungen / Auszahlungen operative Gebarung**				**0,00**	**40 000,00**	**-40 000,00**	**0,00**	**40 000,00**	**-40 000,00**
SA 0 / SA 1	**(0) Nettoergebnis (21 - 22) / (1) Geldfluss operative Gebarung (31 – 32)**				**0,00**	**-40 000,00**	**40 000,00**	**0,00**	**-40 000,00**	**40 000,00**
SU 23	**Summe Haushaltsrücklagen**				**0,00**	**0,00**	**0,00**	**0,00**	**0,00**	**0,00**
SA00	**Nettoergebnis nach Zuw./Entn. Haushaltsrücklagen (Saldo 0 +/- SU23)**				**0,00**	**-40 000,00**	**40 000,00**			
Investive Gebarung										
SU 33	**Summe Einzahlungen investive Gebarung**							**0,00**	**0,00**	**0,00**
SU 34	**Summe Auszahlungen investive Gebarung**							**0,00**	**0,00**	**0,00**
SA2	**Saldo (2) Geldfluss aus der Investiven Gebarung (33 – 34)**							**0,00**	**0,00**	**0,00**
SA3	**Saldo (3) Nettofinanzierungssaldo (Saldo 1 + Saldo 2)**							**0,00**	**-40 000,00**	**40 000,00**
Finanzierungstätigkeit										
SU 35	**Summe Einzahlungen aus der Finanzierungstätigkeit**							**0,00**	**0,00**	**0,00**
SU 36	**Summe Auszahlungen aus der Finanzierungstätigkeit**							**0,00**	**0,00**	**0,00**
SA4	**Saldo (4) Geldfluss aus der Finanzierungstätigkeit (35 – 36)**							**0,00**	**0,00**	**0,00**
SA5	**Saldo (5) Geldfluss aus der voranschlagswirksamen Gebarung (Saldo 3 + Saldo 4)**							**0,00**	**-40 000,00**	**40 000,00**

		MVAG EH	MVAG FH	QU	Ergebnisvoranschlag VA 2021 inkl. NVA	Ergebnisvoranschlag VA 2021	Ergebnisvoranschlag 1. NVA	Finanzierungsvoranschlag VA 2021 inkl. NVA	Finanzierungsvoranschlag VA 2021	Finanzierungsvoranschlag 1. NVA
37	**Rundfunk, Presse und Film**									
371	**Förderung von Presse und Film**									
371000	**Förderung von Presse und Film**									
Operative Gebarung										
SU 21 / 31	**Summe Erträge / Einzahlungen operative Gebarung**				**0,00**	**0,00**	**0,00**	**0,00**	**0,00**	**0,00**
1/371000-728023	sonstiger Aufwand div. Veranstaltungen	2225	3225	24	4 500,00	4 500,00	0,00	4 500,00	4 500,00	0,00
SU 22 / 32	**Summe Aufwendungen / Auszahlungen operative Gebarung**				**4 500,00**	**4 500,00**	**0,00**	**4 500,00**	**4 500,00**	**0,00**
SA 0 / SA 1	**(0) Nettoergebnis (21 - 22) / (1) Geldfluss operative Gebarung (31 – 32)**				**-4 500,00**	**-4 500,00**	**0,00**	**-4 500,00**	**-4 500,00**	**0,00**
SU 23	**Summe Haushaltsrücklagen**				**0,00**	**0,00**	**0,00**	**0,00**	**0,00**	**0,00**
SA00	**Nettoergebnis nach Zuw./Entn. Haushaltsrücklagen (Saldo 0 +/- SU23)**				**-4 500,00**	**-4 500,00**	**0,00**			
Investive Gebarung										
SU 33	**Summe Einzahlungen investive Gebarung**							**0,00**	**0,00**	**0,00**
SU 34	**Summe Auszahlungen investive Gebarung**							**0,00**	**0,00**	**0,00**
SA2	**Saldo (2) Geldfluss aus der Investiven Gebarung (33 – 34)**							**0,00**	**0,00**	**0,00**
SA3	**Saldo (3) Nettofinanzierungssaldo (Saldo 1 + Saldo 2)**							**-4 500,00**	**-4 500,00**	**0,00**
Finanzierungstätigkeit										
SU 35	**Summe Einzahlungen aus der Finanzierungstätigkeit**							**0,00**	**0,00**	**0,00**
SU 36	**Summe Auszahlungen aus der Finanzierungstätigkeit**							**0,00**	**0,00**	**0,00**
SA4	**Saldo (4) Geldfluss aus der Finanzierungstätigkeit (35 – 36)**							**0,00**	**0,00**	**0,00**
SA5	**Saldo (5) Geldfluss aus der voranschlagswirksamen Gebarung (Saldo 3 + Saldo 4)**							**-4 500,00**	**-4 500,00**	**0,00**
38	**Sonstige Kulturpflege**									
381	**Maßnahmen der Kulturpflege**									
381000	**Maßnahmen der Kulturpflege**									
Operative Gebarung										
2/381000+811000	Miet- und Pachtertrag	2115	3115	14	100,00	100,00	0,00	100,00	100,00	0,00
2/381000+811100	Miet- und Pachtertrag unbewegliche Sachen	2115	3115	14	500,00	500,00	0,00	500,00	500,00	0,00
2/381000+816008	Kostenbeiträge - Kulturausflug	2114	3114	13	0,00	20 000,00	-20 000,00	0,00	20 000,00	-20 000,00
2/381000+816012	Kostenbeiträge - Kulturveranstaltungen	2114	3114	13	15 000,00	15 000,00	0,00	15 000,00	15 000,00	0,00
2/381000+828000	Rückersätze von Aufwendungen	2116	3116	18	4 300,00	100,00	4 200,00	4 300,00	100,00	4 200,00
2/381000+829000	Sonstige Erträge	2116	3116	18	4 700,00	0,00	4 700,00	4 700,00	0,00	4 700,00
SU 21 / 31	**Summe Erträge / Einzahlungen operative Gebarung**				**24 600,00**	**35 700,00**	**-11 100,00**	**24 600,00**	**35 700,00**	**-11 100,00**
1/381000-400000	Geringwertige Wirtschaftsgüter (GWG)	2221	3221	23	500,00	0,00	500,00	500,00	0,00	500,00
1/381000-454000	Reinigungsmittel	2221	3221	23	100,00	100,00	0,00	100,00	100,00	0,00
1/381000-457000	Druckwerke	2221	3221	23	1 700,00	700,00	1 000,00	1 700,00	700,00	1 000,00

		MVAG EH	MVAG FH	QU		Ergebnisvoranschlag VA 2021 inkl. NVA	Ergebnisvoranschlag VA 2021	Ergebnisvoranschlag 1. NVA	Finanzierungsvoranschlag VA 2021 inkl. NVA	Finanzierungsvoranschlag VA 2021	Finanzierungsvoranschlag 1. NVA
1/381000-5	Personalkonten verdichtet	22	32			0,00	0,00	0,00	0,00	0,00	0,00
1/381000-600001	Energiebezüge Strom	2222	3222	24		200,00	200,00	0,00	200,00	200,00	0,00
1/381000-600002	Energiebezüge Gas	2222	3222	24		800,00	800,00	0,00	800,00	800,00	0,00
1/381000-614000	Instandhaltung von Gebäuden und Bauten	2224	3224	24		500,00	500,00	0,00	500,00	500,00	0,00
1/381000-618000	Instandhaltung von sonstigen Anlagen	2224	3224	24		200,00	200,00	0,00	200,00	200,00	0,00
1/381000-670000	Versicherungen	2222	3222	24		900,00	900,00	0,00	900,00	900,00	0,00
1/381000-700100	Miet- und Pachtaufwand unbewegliche Sachen	2223	3223	24		15 000,00	15 000,00	0,00	15 000,00	15 000,00	0,00
1/381000-711003	Gebühren Wasser	2225	3225	24		1 000,00	300,00	700,00	1 000,00	300,00	700,00
1/381000-722000	Rückersätze von Erträgen	2225	3225	24		1 500,00	500,00	1 000,00	1 500,00	500,00	1 000,00
1/381000-728001	sonstiger Aufwand Reinigungsarbeiten	2225	3225	24		700,00	200,00	500,00	700,00	200,00	500,00
1/381000-728008	sonstiger Aufwand Künstlerhonorare	2225	3225	24		9 500,00	12 500,00	-3 000,00	9 500,00	12 500,00	-3 000,00
1/381000-728009	sonstiger Aufwand Künstlerhonorare 0%	2225	3225	24		13 000,00	10 000,00	3 000,00	13 000,00	10 000,00	3 000,00
1/381000-728023	sonstiger Aufwand div. Veranstaltungen	2225	3225	24		20 000,00	20 000,00	0,00	20 000,00	20 000,00	0,00
1/381000-728024	sonstiger Aufwand Kulturausflug	2225	3225	24		0,00	30 000,00	-30 000,00	0,00	30 000,00	-30 000,00
1/381000-729000	Sonstige Aufwendungen	2225	3225	24		100,00	1 000,00	-900,00	2 500,00	1 000,00	1 500,00
1/381000-729019	Interne Leistungsverrechnung Jacobi	2225	3225	24	*	5 000,00	5 000,00	0,00	5 000,00	5 000,00	0,00
1/381000-729029	Interne Leistungsverrechnung Weihnachtsmarkt	2225	3225	24	*	2 000,00	2 000,00	0,00	2 000,00	2 000,00	0,00
1/381000-729041	InterneLeistungsverrechnung Div.	2225	3225	24	*	40 000,00	40 000,00	0,00	40 000,00	40 000,00	0,00
1/381000-729043	Interne Leistungsverrechnung 01.Mai und Nationalfeiertag	2225	3225	24	*	3 000,00	3 000,00	0,00	3 000,00	3 000,00	0,00
1/381000-729049	Interne Leistungsverrechnung Mutter- u. Vatertagsfeier	2225	3225	24	*	500,00	500,00	0,00	500,00	500,00	0,00
SU 22 / 32	**Summe Aufwendungen / Auszahlungen operative Gebarung**					**116 200,00**	**143 400,00**	**-27 200,00**	**118 600,00**	**143 400,00**	**-24 800,00**
SA 0 / SA 1	**(0) Nettoergebnis (21 - 22) / (1) Geldfluss operative Gebarung (31 – 32)**					**-91 600,00**	**-107 700,00**	**16 100,00**	**-94 000,00**	**-107 700,00**	**13 700,00**
SU 23	**Summe Haushaltsrücklagen**					**0,00**	**0,00**	**0,00**	**0,00**	**0,00**	**0,00**
SA00	**Nettoergebnis nach Zuw./Entn. Haushaltsrücklagen (Saldo 0 +/- SU23)**					**-91 600,00**	**-107 700,00**	**16 100,00**			
Investive Gebarung											
SU 33	**Summe Einzahlungen investive Gebarung**								**0,00**	**0,00**	**0,00**
SU 34	**Summe Auszahlungen investive Gebarung**								**0,00**	**0,00**	**0,00**
SA2	**Saldo (2) Geldfluss aus der Investiven Gebarung (33 – 34)**								**0,00**	**0,00**	**0,00**
SA3	**Saldo (3) Nettofinanzierungssaldo (Saldo 1 + Saldo 2)**								**-94 000,00**	**-107 700,00**	**13 700,00**
Finanzierungstätigkeit											
SU 35	**Summe Einzahlungen aus der Finanzierungstätigkeit**								**0,00**	**0,00**	**0,00**
SU 36	**Summe Auszahlungen aus der Finanzierungstätigkeit**								**0,00**	**0,00**	**0,00**
SA4	**Saldo (4) Geldfluss aus der Finanzierungstätigkeit (35 – 36)**								**0,00**	**0,00**	**0,00**
SA5	**Saldo (5) Geldfluss aus der voranschlagswirksamen Gebarung (Saldo 3 + Saldo 4)**								**-94 000,00**	**-107 700,00**	**13 700,00**

		MVAG EH	MVAG FH	QU	Ergebnisvoranschlag VA 2021 inkl. NVA	Ergebnisvoranschlag VA 2021	Ergebnisvoranschlag 1. NVA	Finanzierungsvoranschlag VA 2021 inkl. NVA	Finanzierungsvoranschlag VA 2021	Finanzierungsvoranschlag 1. NVA
39	**Kultus**									
390	**Kirchliche Angelegenheiten**									
390000	**Kirchliche Angelegenheiten**									
Operative Gebarung										
SU 21 / 31	**Summe Erträge / Einzahlungen operative Gebarung**				**0,00**	**0,00**	**0,00**	**0,00**	**0,00**	**0,00**
1/390000-729000	Sonstige Aufwendungen	2225	3225	24	7 000,00	4 000,00	3 000,00	7 000,00	4 000,00	3 000,00
1/390000-754000	Transfers an sonstige Träger des öffentlichen Rechts	2231	3231	26	1 000,00	3 000,00	-2 000,00	1 000,00	3 000,00	-2 000,00
SU 22 / 32	**Summe Aufwendungen / Auszahlungen operative Gebarung**				**8 000,00**	**7 000,00**	**1 000,00**	**8 000,00**	**7 000,00**	**1 000,00**
SA 0 / SA 1	**(0) Nettoergebnis (21 - 22) / (1) Geldfluss operative Gebarung (31 – 32)**				**-8 000,00**	**-7 000,00**	**-1 000,00**	**-8 000,00**	**-7 000,00**	**-1 000,00**
SU 23	**Summe Haushaltsrücklagen**				**0,00**	**0,00**	**0,00**	**0,00**	**0,00**	**0,00**
SA00	**Nettoergebnis nach Zuw./Entn. Haushaltsrücklagen (Saldo 0 +/- SU23)**				**-8 000,00**	**-7 000,00**	**-1 000,00**			
Investive Gebarung										
SU 33	**Summe Einzahlungen investive Gebarung**							**0,00**	**0,00**	**0,00**
SU 34	**Summe Auszahlungen investive Gebarung**							**0,00**	**0,00**	**0,00**
SA2	**Saldo (2) Geldfluss aus der Investiven Gebarung (33 – 34)**							**0,00**	**0,00**	**0,00**
SA3	**Saldo (3) Nettofinanzierungssaldo (Saldo 1 + Saldo 2)**							**-8 000,00**	**-7 000,00**	**-1 000,00**
Finanzierungstätigkeit										
SU 35	**Summe Einzahlungen aus der Finanzierungstätigkeit**							**0,00**	**0,00**	**0,00**
SU 36	**Summe Auszahlungen aus der Finanzierungstätigkeit**							**0,00**	**0,00**	**0,00**
SA4	**Saldo (4) Geldfluss aus der Finanzierungstätigkeit (35 – 36)**							**0,00**	**0,00**	**0,00**
SA5	**Saldo (5) Geldfluss aus der voranschlagswirksamen Gebarung (Saldo 3 + Saldo 4)**							**-8 000,00**	**-7 000,00**	**-1 000,00**

		MVAG EH	MVAG FH	QU	Ergebnisvoranschlag VA 2021 inkl. NVA	Ergebnisvoranschlag VA 2021	Ergebnisvoranschlag 1. NVA	Finanzierungsvoranschlag VA 2021 inkl. NVA	Finanzierungsvoranschlag VA 2021	Finanzierungsvoranschlag 1. NVA
4	**Soziale Wohlfahrt und Wohnbauförderung**									
40	**Gesonderte Verwaltung**									
400	**Sozialamt**									
400000	**Sozialamt**									
Operative Gebarung										
SU 21 / 31	**Summe Erträge / Einzahlungen operative Gebarung**				**0,00**	**0,00**	**0,00**	**0,00**	**0,00**	**0,00**
1/400000-400002	GWG Dienstkleidung	2221	3221	23	100,00	100,00	0,00	100,00	100,00	0,00
1/400000-456000	Schreib-, Zeichen-und sonstige Büromittel	2221	3221	23	200,00	200,00	0,00	200,00	200,00	0,00
1/400000-5	Personalkonten verdichtet	22	32		101 200,00	0,00	101 200,00	101 200,00	0,00	101 200,00
1/400000-631000	Telekommunikationsdienste	2222	3222	24	100,00	100,00	0,00	100,00	100,00	0,00
SU 22 / 32	**Summe Aufwendungen / Auszahlungen operative Gebarung**				**101 600,00**	**400,00**	**101 200,00**	**101 600,00**	**400,00**	**101 200,00**
SA 0 / SA 1	**(0) Nettoergebnis (21 - 22) / (1) Geldfluss operative Gebarung (31 – 32)**				**-101 600,00**	**-400,00**	**-101 200,00**	**-101 600,00**	**-400,00**	**-101 200,00**
SU 23	**Summe Haushaltsrücklagen**				**0,00**	**0,00**	**0,00**	**0,00**	**0,00**	**0,00**
SA00	**Nettoergebnis nach Zuw./Entn. Haushaltsrücklagen (Saldo 0 +/- SU23)**				**-101 600,00**	**-400,00**	**-101 200,00**			
Investive Gebarung										
SU 33	**Summe Einzahlungen investive Gebarung**							**0,00**	**0,00**	**0,00**
SU 34	**Summe Auszahlungen investive Gebarung**							**0,00**	**0,00**	**0,00**
SA2	**Saldo (2) Geldfluss aus der Investiven Gebarung (33 – 34)**							**0,00**	**0,00**	**0,00**
SA3	**Saldo (3) Nettofinanzierungssaldo (Saldo 1 + Saldo 2)**							**-101 600,00**	**-400,00**	**-101 200,00**
Finanzierungstätigkeit										
SU 35	**Summe Einzahlungen aus der Finanzierungstätigkeit**							**0,00**	**0,00**	**0,00**
SU 36	**Summe Auszahlungen aus der Finanzierungstätigkeit**							**0,00**	**0,00**	**0,00**
SA4	**Saldo (4) Geldfluss aus der Finanzierungstätigkeit (35 – 36)**							**0,00**	**0,00**	**0,00**
SA5	**Saldo (5) Geldfluss aus der voranschlagswirksamen Gebarung (Saldo 3 + Saldo 4)**							**-101 600,00**	**-400,00**	**-101 200,00**
41	**Allgemeine öffentliche Wohlfahrt**									
412	**Einrichtungen der Behindertenhilfe**									
412000	**Einrichtungen der Behindertenhilfe**									
Operative Gebarung										
2/412000+811004	Mietertrag Krankenbehelfe	2115	3115	14	4 200,00	4 200,00	0,00	4 200,00	4 200,00	0,00
6/412000+829912	Sonstige Erträge - Verr. zwischen operativer Gebarung und Projekten (PC 2)	2116	3116	18	1 000,00	1 000,00	0,00	1 000,00	1 000,00	0,00
SU 21 / 31	**Summe Erträge / Einzahlungen operative Gebarung**				**5 200,00**	**5 200,00**	**0,00**	**5 200,00**	**5 200,00**	**0,00**
1/412000-618000	Instandhaltung von sonstigen Anlagen	2224	3224	24	100,00	100,00	0,00	100,00	100,00	0,00
1/412000-680000	Planmäßige Abschreibung	2226			1 400,00	1 400,00	0,00	0,00	0,00	0,00

		MVAG EH	MVAG FH	QU	Ergebnisvoranschlag VA 2021 inkl. NVA	Ergebnisvoranschlag VA 2021	Ergebnisvoranschlag 1. NVA	Finanzierungsvoranschlag VA 2021 inkl. NVA	Finanzierungsvoranschlag VA 2021	Finanzierungsvoranschlag 1. NVA
1/412000-728000	Entgelte für sonstige Leistungen	2225	3225	24	0,00	0,00	0,00	0,00	0,00	0,00
SU 22 / 32	**Summe Aufwendungen / Auszahlungen operative Gebarung**				**1 500,00**	**1 500,00**	**0,00**	**100,00**	**100,00**	**0,00**
SA 0 / SA 1	**(0) Nettoergebnis (21 - 22) / (1) Geldfluss operative Gebarung (31 – 32)**				**3 700,00**	**3 700,00**	**0,00**	**5 100,00**	**5 100,00**	**0,00**
SU 23	**Summe Haushaltsrücklagen**				**0,00**	**0,00**	**0,00**	**0,00**	**0,00**	**0,00**
SA00	**Nettoergebnis nach Zuw./Entn. Haushaltsrücklagen (Saldo 0 +/- SU23)**				**3 700,00**	**3 700,00**	**0,00**			
Investive Gebarung										
SU 33	**Summe Einzahlungen investive Gebarung**							**0,00**	**0,00**	**0,00**
1/412000-042000	Amts-, Betriebs- und Geschäftsausstattung		3415	41	0,00	0,00	0,00	1 000,00	1 000,00	0,00
SU 34	**Summe Auszahlungen investive Gebarung**							**1 000,00**	**1 000,00**	**0,00**
SA2	**Saldo (2) Geldfluss aus der Investiven Gebarung (33 – 34)**							**-1 000,00**	**-1 000,00**	**0,00**
SA3	**Saldo (3) Nettofinanzierungssaldo (Saldo 1 + Saldo 2)**							**4 100,00**	**4 100,00**	**0,00**
Finanzierungstätigkeit										
SU 35	**Summe Einzahlungen aus der Finanzierungstätigkeit**							**0,00**	**0,00**	**0,00**
SU 36	**Summe Auszahlungen aus der Finanzierungstätigkeit**							**0,00**	**0,00**	**0,00**
SA4	**Saldo (4) Geldfluss aus der Finanzierungstätigkeit (35 – 36)**							**0,00**	**0,00**	**0,00**
SA5	**Saldo (5) Geldfluss aus der voranschlagswirksamen Gebarung (Saldo 3 + Saldo 4)**							**4 100,00**	**4 100,00**	**0,00**
419	**Sonstige Einrichtungen und Maßnahmen**									
419000	**Allg. öffentl. Wohlfahrt sonst. Einrichtung u. Maßnahmen**									
Operative Gebarung										
2/419000+861005	Umlagen-Zuschuss für SH-Umlage (AEA)	2121	3121	15	0,00	0,00	0,00	0,00	0,00	0,00
SU 21 / 31	**Summe Erträge / Einzahlungen operative Gebarung**				**0,00**	**0,00**	**0,00**	**0,00**	**0,00**	**0,00**
1/419000-751001	Sozialhilfe Wohnsitzbeitrag (AEA)	2231	3231	26	71 000,00	71 000,00	0,00	71 000,00	71 000,00	0,00
1/419000-751100	Sozialhilfebeitrag nach Finanzkraft (AEA)	2231	3231	26	1 994 500,00	1 976 000,00	18 500,00	1 994 500,00	1 976 000,00	18 500,00
SU 22 / 32	**Summe Aufwendungen / Auszahlungen operative Gebarung**				**2 065 500,00**	**2 047 000,00**	**18 500,00**	**2 065 500,00**	**2 047 000,00**	**18 500,00**
SA 0 / SA 1	**(0) Nettoergebnis (21 - 22) / (1) Geldfluss operative Gebarung (31 – 32)**				**-2 065 500,00**	**-2 047 000,00**	**-18 500,00**	**-2 065 500,00**	**-2 047 000,00**	**-18 500,00**
SU 23	**Summe Haushaltsrücklagen**				**0,00**	**0,00**	**0,00**	**0,00**	**0,00**	**0,00**
SA00	**Nettoergebnis nach Zuw./Entn. Haushaltsrücklagen (Saldo 0 +/- SU23)**				**-2 065 500,00**	**-2 047 000,00**	**-18 500,00**			
Investive Gebarung										
SU 33	**Summe Einzahlungen investive Gebarung**							**0,00**	**0,00**	**0,00**
SU 34	**Summe Auszahlungen investive Gebarung**							**0,00**	**0,00**	**0,00**
SA2	**Saldo (2) Geldfluss aus der Investiven Gebarung (33 – 34)**							**0,00**	**0,00**	**0,00**
SA3	**Saldo (3) Nettofinanzierungssaldo (Saldo 1 + Saldo 2)**							**-2 065 500,00**	**-2 047 000,00**	**-18 500,00**
Finanzierungstätigkeit										
SU 35	**Summe Einzahlungen aus der Finanzierungstätigkeit**							**0,00**	**0,00**	**0,00**
SU 36	**Summe Auszahlungen aus der Finanzierungstätigkeit**							**0,00**	**0,00**	**0,00**
SA4	**Saldo (4) Geldfluss aus der Finanzierungstätigkeit (35 – 36)**							**0,00**	**0,00**	**0,00**

		MVAG EH	MVAG FH	QU		Ergebnisvoranschlag VA 2021 inkl. NVA	Ergebnisvoranschlag VA 2021	Ergebnisvoranschlag 1. NVA	Finanzierungsvoranschlag VA 2021 inkl. NVA	Finanzierungsvoranschlag VA 2021	Finanzierungsvoranschlag 1. NVA
SA5	**Saldo (5) Geldfluss aus der voranschlagswirksamen Gebarung (Saldo 3 + Saldo 4)**								**-2 065 500,00**	**-2 047 000,00**	**-18 500,00**
42	**Freie Wohlfahrt**										
426	**Flüchtlingshilfe**										
426000	**Flüchtlingshilfe**										
Operative Gebarung											
SU 21 / 31	**Summe Erträge / Einzahlungen operative Gebarung**					**0,00**	**0,00**	**0,00**	**0,00**	**0,00**	**0,00**
1/426000-729000	Sonstige Aufwendungen	2225	3225	24		100,00	100,00	0,00	100,00	100,00	0,00
SU 22 / 32	**Summe Aufwendungen / Auszahlungen operative Gebarung**					**100,00**	**100,00**	**0,00**	**100,00**	**100,00**	**0,00**
SA 0 / SA 1	**(0) Nettoergebnis (21 - 22) / (1) Geldfluss operative Gebarung (31 – 32)**					**-100,00**	**-100,00**	**0,00**	**-100,00**	**-100,00**	**0,00**
SU 23	**Summe Haushaltsrücklagen**					**0,00**	**0,00**	**0,00**	**0,00**	**0,00**	**0,00**
SA00	**Nettoergebnis nach Zuw./Entn. Haushaltsrücklagen (Saldo 0 +/- SU23)**					**-100,00**	**-100,00**	**0,00**			
Investive Gebarung											
SU 33	**Summe Einzahlungen investive Gebarung**								**0,00**	**0,00**	**0,00**
SU 34	**Summe Auszahlungen investive Gebarung**								**0,00**	**0,00**	**0,00**
SA2	**Saldo (2) Geldfluss aus der Investiven Gebarung (33 – 34)**								**0,00**	**0,00**	**0,00**
SA3	**Saldo (3) Nettofinanzierungssaldo (Saldo 1 + Saldo 2)**								**-100,00**	**-100,00**	**0,00**
Finanzierungstätigkeit											
SU 35	**Summe Einzahlungen aus der Finanzierungstätigkeit**								**0,00**	**0,00**	**0,00**
SU 36	**Summe Auszahlungen aus der Finanzierungstätigkeit**								**0,00**	**0,00**	**0,00**
SA4	**Saldo (4) Geldfluss aus der Finanzierungstätigkeit (35 – 36)**								**0,00**	**0,00**	**0,00**
SA5	**Saldo (5) Geldfluss aus der voranschlagswirksamen Gebarung (Saldo 3 + Saldo 4)**								**-100,00**	**-100,00**	**0,00**
429	**Sonstige Einrichtungen und Maßnahmen**										
429000	**Freie Wohlfahrt sonst. Einrichtung u. Maßnahmen**										
Operative Gebarung											
2/429000+808003	Veräußerung von Waren - Gemeindehonig	2116	3116	16		300,00	300,00	0,00	300,00	300,00	0,00
2/429000+861000	Transfers von Ländern, Landesfonds und Landeskammern	2121	3121	15		1 000,00	0,00	1 000,00	1 000,00	0,00	1 000,00
2/429000+868000	Transfers von privaten Haushalten	2124	3124	16		5 900,00	100,00	5 800,00	5 900,00	100,00	5 800,00
SU 21 / 31	**Summe Erträge / Einzahlungen operative Gebarung**					**7 200,00**	**400,00**	**6 800,00**	**7 200,00**	**400,00**	**6 800,00**
1/429000-728000	Entgelte für sonstige Leistungen	2225	3225	24		6 000,00	5 000,00	1 000,00	6 000,00	5 000,00	1 000,00
1/429000-728023	sonstiger Aufwand div. Veranstaltungen	2225	3225	24		4 000,00	4 000,00	0,00	4 000,00	4 000,00	0,00
1/429000-728027	sonstiger Aufwand Trauerspende	2225	3225	24		4 000,00	4 000,00	0,00	4 000,00	4 000,00	0,00
1/429000-729028	Interne Leistungsverrechnung Weihnachtsfeier	2225	3225	24	*	500,00	500,00	0,00	500,00	500,00	0,00

		MVAG EH	MVAG FH	QU		Ergebnisvoranschlag VA 2021 inkl. NVA	Ergebnisvoranschlag VA 2021	Ergebnisvoranschlag 1. NVA	Finanzierungsvoranschlag VA 2021 inkl. NVA	Finanzierungsvoranschlag VA 2021	Finanzierungsvoranschlag 1. NVA
1/429000-729038	Interne Leistungsverrechnung Pensionisten	2225	3225	24	*	700,00	700,00	0,00	700,00	700,00	0,00
1/429000-768000	Sonstige Transfers an private Haushalte	2234	3234	27		60 000,00	60 000,00	0,00	60 000,00	60 000,00	0,00
SU 22 / 32	**Summe Aufwendungen / Auszahlungen operative Gebarung**					**75 200,00**	**74 200,00**	**1 000,00**	**75 200,00**	**74 200,00**	**1 000,00**
SA 0 / SA 1	**(0) Nettoergebnis (21 - 22) / (1) Geldfluss operative Gebarung (31 – 32)**					**-68 000,00**	**-73 800,00**	**5 800,00**	**-68 000,00**	**-73 800,00**	**5 800,00**
SU 23	**Summe Haushaltsrücklagen**					**0,00**	**0,00**	**0,00**	**0,00**	**0,00**	**0,00**
SA00	**Nettoergebnis nach Zuw./Entn. Haushaltsrücklagen (Saldo 0 +/- SU23)**					**-68 000,00**	**-73 800,00**	**5 800,00**			
Investive Gebarung											
SU 33	**Summe Einzahlungen investive Gebarung**								**0,00**	**0,00**	**0,00**
SU 34	**Summe Auszahlungen investive Gebarung**								**0,00**	**0,00**	**0,00**
SA2	**Saldo (2) Geldfluss aus der Investiven Gebarung (33 – 34)**								**0,00**	**0,00**	**0,00**
SA3	**Saldo (3) Nettofinanzierungssaldo (Saldo 1 + Saldo 2)**								**-68 000,00**	**-73 800,00**	**5 800,00**
Finanzierungstätigkeit											
SU 35	**Summe Einzahlungen aus der Finanzierungstätigkeit**								**0,00**	**0,00**	**0,00**
SU 36	**Summe Auszahlungen aus der Finanzierungstätigkeit**								**0,00**	**0,00**	**0,00**
SA4	**Saldo (4) Geldfluss aus der Finanzierungstätigkeit (35 – 36)**								**0,00**	**0,00**	**0,00**
SA5	**Saldo (5) Geldfluss aus der voranschlagswirksamen Gebarung (Saldo 3 + Saldo 4)**								**-68 000,00**	**-73 800,00**	**5 800,00**
43	**Jugendwohlfahrt**										
439	**Sonstige Einrichtungen und Maßnahmen**										
439000	**Jugendwohlfahrt sonst. Einrichtung u. Maßnahmen**										
Operative Gebarung											
SU 21 / 31	**Summe Erträge / Einzahlungen operative Gebarung**					**0,00**	**0,00**	**0,00**	**0,00**	**0,00**	**0,00**
1/439000-728000	Entgelte für sonstige Leistungen	2225	3225	24		3 000,00	3 000,00	0,00	3 000,00	3 000,00	0,00
1/439000-751003	Kinder- u. Jugendhilfe-Umlage (AEA)	2231	3231	26		390 000,00	300 000,00	90 000,00	390 000,00	300 000,00	90 000,00
SU 22 / 32	**Summe Aufwendungen / Auszahlungen operative Gebarung**					**393 000,00**	**303 000,00**	**90 000,00**	**393 000,00**	**303 000,00**	**90 000,00**
SA 0 / SA 1	**(0) Nettoergebnis (21 - 22) / (1) Geldfluss operative Gebarung (31 – 32)**					**-393 000,00**	**-303 000,00**	**-90 000,00**	**-393 000,00**	**-303 000,00**	**-90 000,00**
SU 23	**Summe Haushaltsrücklagen**					**0,00**	**0,00**	**0,00**	**0,00**	**0,00**	**0,00**
SA00	**Nettoergebnis nach Zuw./Entn. Haushaltsrücklagen (Saldo 0 +/- SU23)**					**-393 000,00**	**-303 000,00**	**-90 000,00**			
Investive Gebarung											
SU 33	**Summe Einzahlungen investive Gebarung**								**0,00**	**0,00**	**0,00**
SU 34	**Summe Auszahlungen investive Gebarung**								**0,00**	**0,00**	**0,00**
SA2	**Saldo (2) Geldfluss aus der Investiven Gebarung (33 – 34)**								**0,00**	**0,00**	**0,00**
SA3	**Saldo (3) Nettofinanzierungssaldo (Saldo 1 + Saldo 2)**								**-393 000,00**	**-303 000,00**	**-90 000,00**
Finanzierungstätigkeit											
SU 35	**Summe Einzahlungen aus der Finanzierungstätigkeit**								**0,00**	**0,00**	**0,00**
SU 36	**Summe Auszahlungen aus der Finanzierungstätigkeit**								**0,00**	**0,00**	**0,00**

		MVAG EH	MVAG FH	QU	Ergebnisvoranschlag VA 2021 inkl. NVA	Ergebnisvoranschlag VA 2021	Ergebnisvoranschlag 1. NVA	Finanzierungsvoranschlag VA 2021 inkl. NVA	Finanzierungsvoranschlag VA 2021	Finanzierungsvoranschlag 1. NVA
SA4	**Saldo (4) Geldfluss aus der Finanzierungstätigkeit (35 – 36)**							**0,00**	**0,00**	**0,00**
SA5	**Saldo (5) Geldfluss aus der voranschlagswirksamen Gebarung (Saldo 3 + Saldo 4)**							**-393 000,00**	**-303 000,00**	**-90 000,00**
46	**Familienpolitische Maßnahmen**									
469	**Sonstige Maßnahmen**									
469000	**Sonstige familienpolitische Maßnahmen**									
Operative Gebarung										
SU 21 / 31	**Summe Erträge / Einzahlungen operative Gebarung**				**0,00**	**0,00**	**0,00**	**0,00**	**0,00**	**0,00**
1/469000-413001	Handelswaren Säuglingswäschepaket	2221	3221	23	3 000,00	2 500,00	500,00	3 000,00	2 500,00	500,00
1/469000-728000	Entgelte für sonstige Leistungen	2225	3225	24	4 000,00	4 000,00	0,00	4 000,00	4 000,00	0,00
SU 22 / 32	**Summe Aufwendungen / Auszahlungen operative Gebarung**				**7 000,00**	**6 500,00**	**500,00**	**7 000,00**	**6 500,00**	**500,00**
SA 0 / SA 1	**(0) Nettoergebnis (21 - 22) / (1) Geldfluss operative Gebarung (31 – 32)**				**-7 000,00**	**-6 500,00**	**-500,00**	**-7 000,00**	**-6 500,00**	**-500,00**
SU 23	**Summe Haushaltsrücklagen**				**0,00**	**0,00**	**0,00**	**0,00**	**0,00**	**0,00**
SA00	**Nettoergebnis nach Zuw./Entn. Haushaltsrücklagen (Saldo 0 +/- SU23)**				**-7 000,00**	**-6 500,00**	**-500,00**			
Investive Gebarung										
SU 33	**Summe Einzahlungen investive Gebarung**							**0,00**	**0,00**	**0,00**
SU 34	**Summe Auszahlungen investive Gebarung**							**0,00**	**0,00**	**0,00**
SA2	**Saldo (2) Geldfluss aus der Investiven Gebarung (33 – 34)**							**0,00**	**0,00**	**0,00**
SA3	**Saldo (3) Nettofinanzierungssaldo (Saldo 1 + Saldo 2)**							**-7 000,00**	**-6 500,00**	**-500,00**
Finanzierungstätigkeit										
SU 35	**Summe Einzahlungen aus der Finanzierungstätigkeit**							**0,00**	**0,00**	**0,00**
SU 36	**Summe Auszahlungen aus der Finanzierungstätigkeit**							**0,00**	**0,00**	**0,00**
SA4	**Saldo (4) Geldfluss aus der Finanzierungstätigkeit (35 – 36)**							**0,00**	**0,00**	**0,00**
SA5	**Saldo (5) Geldfluss aus der voranschlagswirksamen Gebarung (Saldo 3 + Saldo 4)**							**-7 000,00**	**-6 500,00**	**-500,00**

		MVAG EH	MVAG FH	QU	Ergebnisvoranschlag VA 2021 inkl. NVA	Ergebnisvoranschlag VA 2021	Ergebnisvoranschlag 1. NVA	Finanzierungsvoranschlag VA 2021 inkl. NVA	Finanzierungsvoranschlag VA 2021	Finanzierungsvoranschlag 1. NVA
5 Gesundheit										
51	**Gesundheitsdienst**									
510	**Medizinische Bereichsversorgung**									
510000	**Medizinische Bereichsversorung**									
Operative Gebarung										
2/510000+861000	Transfers von Ländern, Landesfonds und Landeskammern	2121	3121	15	110 000,00	0,00	110 000,00	110 000,00	0,00	110 000,00
SU 21 / 31	**Summe Erträge / Einzahlungen operative Gebarung**				**110 000,00**	**0,00**	**110 000,00**	**110 000,00**	**0,00**	**110 000,00**
1/510000-728000	Entgelte für sonstige Leistungen	2225	3225	24	200,00	200,00	0,00	200,00	200,00	0,00
1/510000-728007	sonstiger Aufwand Totenbeschau	2225	3225	24	7 500,00	3 500,00	4 000,00	7 500,00	3 500,00	4 000,00
1/510000-728038	sonstiger Aufwand Covid19-Massentests	2225	3225	24	18 600,00	0,00	18 600,00	27 500,00	0,00	27 500,00
1/510000-728039	sonstiger Aufwand Covid 19 - Impfstraßen	2225	3225	24	110 000,00	0,00	110 000,00	110 000,00	0,00	110 000,00
1/510000-751002	Gemeindeärztlicher Dienst (AEA)	2231	3231	26	31 800,00	31 800,00	0,00	31 800,00	31 800,00	0,00
SU 22 / 32	**Summe Aufwendungen / Auszahlungen operative Gebarung**				**168 100,00**	**35 500,00**	**132 600,00**	**177 000,00**	**35 500,00**	**141 500,00**
SA 0 / SA 1	**(0) Nettoergebnis (21 - 22) / (1) Geldfluss operative Gebarung (31 – 32)**				**-58 100,00**	**-35 500,00**	**-22 600,00**	**-67 000,00**	**-35 500,00**	**-31 500,00**
SU 23	**Summe Haushaltsrücklagen**				**0,00**	**0,00**	**0,00**	**0,00**	**0,00**	**0,00**
SA00	**Nettoergebnis nach Zuw./Entn. Haushaltsrücklagen (Saldo 0 +/- SU23)**				**-58 100,00**	**-35 500,00**	**-22 600,00**			
Investive Gebarung										
SU 33	**Summe Einzahlungen investive Gebarung**							**0,00**	**0,00**	**0,00**
SU 34	**Summe Auszahlungen investive Gebarung**							**0,00**	**0,00**	**0,00**
SA2	**Saldo (2) Geldfluss aus der Investiven Gebarung (33 – 34)**							**0,00**	**0,00**	**0,00**
SA3	**Saldo (3) Nettofinanzierungssaldo (Saldo 1 + Saldo 2)**							**-67 000,00**	**-35 500,00**	**-31 500,00**
Finanzierungstätigkeit										
SU 35	**Summe Einzahlungen aus der Finanzierungstätigkeit**							**0,00**	**0,00**	**0,00**
SU 36	**Summe Auszahlungen aus der Finanzierungstätigkeit**							**0,00**	**0,00**	**0,00**
SA4	**Saldo (4) Geldfluss aus der Finanzierungstätigkeit (35 – 36)**							**0,00**	**0,00**	**0,00**
SA5	**Saldo (5) Geldfluss aus der voranschlagswirksamen Gebarung (Saldo 3 + Saldo 4)**							**-67 000,00**	**-35 500,00**	**-31 500,00**
512	**Sonstige medizinische Beratung und Betreuung**									
512000	**Sonst. med. Beratung und Betreuung**									
Operative Gebarung										
2/512000+828000	Rückersätze von Aufwendungen	2116	3116	18	0,00	0,00	0,00	0,00	0,00	0,00
SU 21 / 31	**Summe Erträge / Einzahlungen operative Gebarung**				**0,00**	**0,00**	**0,00**	**0,00**	**0,00**	**0,00**
1/512000-729000	Sonstige Aufwendungen	2225	3225	24	40 000,00	40 000,00	0,00	40 000,00	40 000,00	0,00
SU 22 / 32	**Summe Aufwendungen / Auszahlungen operative Gebarung**				**40 000,00**	**40 000,00**	**0,00**	**40 000,00**	**40 000,00**	**0,00**
SA 0 / SA 1	**(0) Nettoergebnis (21 - 22) / (1) Geldfluss operative Gebarung (31 – 32)**				**-40 000,00**	**-40 000,00**	**0,00**	**-40 000,00**	**-40 000,00**	**0,00**
SU 23	**Summe Haushaltsrücklagen**				**0,00**	**0,00**	**0,00**	**0,00**	**0,00**	**0,00**

		MVAG EH	MVAG FH	QU	Ergebnisvoranschlag VA 2021 inkl. NVA	Ergebnisvoranschlag VA 2021	Ergebnisvoranschlag 1. NVA	Finanzierungsvoranschlag VA 2021 inkl. NVA	Finanzierungsvoranschlag VA 2021	Finanzierungsvoranschlag 1. NVA
SA00	**Nettoergebnis nach Zuw./Entn. Haushaltsrücklagen (Saldo 0 +/- SU23)**				**-40 000,00**	**-40 000,00**	**0,00**			
Investive Gebarung										
SU 33	**Summe Einzahlungen investive Gebarung**							**0,00**	**0,00**	**0,00**
SU 34	**Summe Auszahlungen investive Gebarung**							**0,00**	**0,00**	**0,00**
SA2	**Saldo (2) Geldfluss aus der Investiven Gebarung (33 – 34)**							**0,00**	**0,00**	**0,00**
SA3	**Saldo (3) Nettofinanzierungssaldo (Saldo 1 + Saldo 2)**							**-40 000,00**	**-40 000,00**	**0,00**
Finanzierungstätigkeit										
SU 35	**Summe Einzahlungen aus der Finanzierungstätigkeit**							**0,00**	**0,00**	**0,00**
SU 36	**Summe Auszahlungen aus der Finanzierungstätigkeit**							**0,00**	**0,00**	**0,00**
SA4	**Saldo (4) Geldfluss aus der Finanzierungstätigkeit (35 – 36)**							**0,00**	**0,00**	**0,00**
SA5	**Saldo (5) Geldfluss aus der voranschlagswirksamen Gebarung (Saldo 3 + Saldo 4)**							**-40 000,00**	**-40 000,00**	**0,00**
513	**Desinfektionsanstalten**									
513000	**Desinfektionsanstalten**									
Operative Gebarung										
SU 21 / 31	**Summe Erträge / Einzahlungen operative Gebarung**				**0,00**	**0,00**	**0,00**	**0,00**	**0,00**	**0,00**
1/513000-728000	Entgelte für sonstige Leistungen	2225	3225	24	0,00	0,00	0,00	0,00	0,00	0,00
SU 22 / 32	**Summe Aufwendungen / Auszahlungen operative Gebarung**				**0,00**	**0,00**	**0,00**	**0,00**	**0,00**	**0,00**
SA 0 / SA 1	**(0) Nettoergebnis (21 - 22) / (1) Geldfluss operative Gebarung (31 – 32)**				**0,00**	**0,00**	**0,00**	**0,00**	**0,00**	**0,00**
SU 23	**Summe Haushaltsrücklagen**				**0,00**	**0,00**	**0,00**	**0,00**	**0,00**	**0,00**
SA00	**Nettoergebnis nach Zuw./Entn. Haushaltsrücklagen (Saldo 0 +/- SU23)**				**0,00**	**0,00**	**0,00**			
Investive Gebarung										
SU 33	**Summe Einzahlungen investive Gebarung**							**0,00**	**0,00**	**0,00**
SU 34	**Summe Auszahlungen investive Gebarung**							**0,00**	**0,00**	**0,00**
SA2	**Saldo (2) Geldfluss aus der Investiven Gebarung (33 – 34)**							**0,00**	**0,00**	**0,00**
SA3	**Saldo (3) Nettofinanzierungssaldo (Saldo 1 + Saldo 2)**							**0,00**	**0,00**	**0,00**
Finanzierungstätigkeit										
SU 35	**Summe Einzahlungen aus der Finanzierungstätigkeit**							**0,00**	**0,00**	**0,00**
SU 36	**Summe Auszahlungen aus der Finanzierungstätigkeit**							**0,00**	**0,00**	**0,00**
SA4	**Saldo (4) Geldfluss aus der Finanzierungstätigkeit (35 – 36)**							**0,00**	**0,00**	**0,00**
SA5	**Saldo (5) Geldfluss aus der voranschlagswirksamen Gebarung (Saldo 3 + Saldo 4)**							**0,00**	**0,00**	**0,00**
516	**Schulgesundheitsdienst**									
516000	**Schulgesundheitsdienst**									
Operative Gebarung										
SU 21 / 31	**Summe Erträge / Einzahlungen operative Gebarung**				**0,00**	**0,00**	**0,00**	**0,00**	**0,00**	**0,00**
1/516000-728011	sonstiger Aufwand Schularzt VS 1	2225	3225	24	1 000,00	4 000,00	-3 000,00	1 000,00	4 000,00	-3 000,00

		MVAG EH	MVAG FH	QU		Ergebnisvoranschlag VA 2021 inkl. NVA	VA 2021	1. NVA	Finanzierungsvoranschlag VA 2021 inkl. NVA	VA 2021	1. NVA
1/516000-728012	sonstiger Aufwand Schularzt VS 2	2225	3225	24		700,00	4 000,00	-3 300,00	700,00	4 000,00	-3 300,00
1/516000-728013	sonstiger Aufwand Schularzt NMS	2225	3225	24		1 200,00	4 500,00	-3 300,00	1 200,00	4 500,00	-3 300,00
SU 22 / 32	**Summe Aufwendungen / Auszahlungen operative Gebarung**					**2 900,00**	**12 500,00**	**-9 600,00**	**2 900,00**	**12 500,00**	**-9 600,00**
SA 0 / SA 1	**(0) Nettoergebnis (21 - 22) / (1) Geldfluss operative Gebarung (31 – 32)**					**-2 900,00**	**-12 500,00**	**9 600,00**	**-2 900,00**	**-12 500,00**	**9 600,00**
SU 23	**Summe Haushaltsrücklagen**					**0,00**	**0,00**	**0,00**	**0,00**	**0,00**	**0,00**
SA00	**Nettoergebnis nach Zuw./Entn. Haushaltsrücklagen (Saldo 0 +/- SU23)**					**-2 900,00**	**-12 500,00**	**9 600,00**			
Investive Gebarung											
SU 33	**Summe Einzahlungen investive Gebarung**								**0,00**	**0,00**	**0,00**
SU 34	**Summe Auszahlungen investive Gebarung**								**0,00**	**0,00**	**0,00**
SA2	**Saldo (2) Geldfluss aus der Investiven Gebarung (33 – 34)**								**0,00**	**0,00**	**0,00**
SA3	**Saldo (3) Nettofinanzierungssaldo (Saldo 1 + Saldo 2)**								**-2 900,00**	**-12 500,00**	**9 600,00**
Finanzierungstätigkeit											
SU 35	**Summe Einzahlungen aus der Finanzierungstätigkeit**								**0,00**	**0,00**	**0,00**
SU 36	**Summe Auszahlungen aus der Finanzierungstätigkeit**								**0,00**	**0,00**	**0,00**
SA4	**Saldo (4) Geldfluss aus der Finanzierungstätigkeit (35 – 36)**								**0,00**	**0,00**	**0,00**
SA5	**Saldo (5) Geldfluss aus der voranschlagswirksamen Gebarung (Saldo 3 + Saldo 4)**								**-2 900,00**	**-12 500,00**	**9 600,00**
52	**Umweltschutz**										
520	**Natur- und Landschaftsschutz**										
520000	**Natur- und Landschaftsschutz**										
Operative Gebarung											
2/520000+829000	Sonstige Erträge	2116	3116	18		500,00	500,00	0,00	500,00	500,00	0,00
SU 21 / 31	**Summe Erträge / Einzahlungen operative Gebarung**					**500,00**	**500,00**	**0,00**	**500,00**	**500,00**	**0,00**
1/520000-613000	Instandhaltung von sonstigen Grundstückseinrichtungen	2224	3224	24		50 000,00	50 000,00	0,00	50 000,00	50 000,00	0,00
1/520000-680000	Planmäßige Abschreibung	2226				3 700,00	3 700,00	0,00	0,00	0,00	0,00
1/520000-728019	sonstiger Aufwand Digitalisierungsleistungen	2225	3225	24		20 000,00	15 000,00	5 000,00	20 000,00	15 000,00	5 000,00
1/520000-728034	sonstiger Aufwand Umweltbudget	2225	3225	24		0,00	10 000,00	-10 000,00	0,00	10 000,00	-10 000,00
1/520000-728035	sonstiger Aufwand Klimakompass	2225	3225	24		0,00	0,00	0,00	0,00	0,00	0,00
1/520000-729000	Sonstige Aufwendungen	2225	3225	24		600,00	100,00	500,00	600,00	100,00	500,00
1/520000-729099	Interne Leistungsverrechnung Aktion Saubere Gemeinde	2225	3225	24	*	2 000,00	2 000,00	0,00	2 000,00	2 000,00	0,00
SU 22 / 32	**Summe Aufwendungen / Auszahlungen operative Gebarung**					**76 300,00**	**80 800,00**	**-4 500,00**	**72 600,00**	**77 100,00**	**-4 500,00**
SA 0 / SA 1	**(0) Nettoergebnis (21 - 22) / (1) Geldfluss operative Gebarung (31 – 32)**					**-75 800,00**	**-80 300,00**	**4 500,00**	**-72 100,00**	**-76 600,00**	**4 500,00**
SU 23	**Summe Haushaltsrücklagen**					**0,00**	**0,00**	**0,00**	**0,00**	**0,00**	**0,00**
SA00	**Nettoergebnis nach Zuw./Entn. Haushaltsrücklagen (Saldo 0 +/- SU23)**					**-75 800,00**	**-80 300,00**	**4 500,00**			

		MVAG EH	MVAG FH	QU	Ergebnisvoranschlag VA 2021 inkl. NVA	Ergebnisvoranschlag VA 2021	Ergebnisvoranschlag 1. NVA	Finanzierungsvoranschlag VA 2021 inkl. NVA	Finanzierungsvoranschlag VA 2021	Finanzierungsvoranschlag 1. NVA
Investive Gebarung										
SU 33	**Summe Einzahlungen investive Gebarung**							**0,00**	**0,00**	**0,00**
SU 34	**Summe Auszahlungen investive Gebarung**							**0,00**	**0,00**	**0,00**
SA2	**Saldo (2) Geldfluss aus der Investiven Gebarung (33 – 34)**							**0,00**	**0,00**	**0,00**
SA3	**Saldo (3) Nettofinanzierungssaldo (Saldo 1 + Saldo 2)**							**-72 100,00**	**-76 600,00**	**4 500,00**
Finanzierungstätigkeit										
SU 35	**Summe Einzahlungen aus der Finanzierungstätigkeit**							**0,00**	**0,00**	**0,00**
SU 36	**Summe Auszahlungen aus der Finanzierungstätigkeit**							**0,00**	**0,00**	**0,00**
SA4	**Saldo (4) Geldfluss aus der Finanzierungstätigkeit (35 – 36)**							**0,00**	**0,00**	**0,00**
SA5	**Saldo (5) Geldfluss aus der voranschlagswirksamen Gebarung (Saldo 3 + Saldo 4)**							**-72 100,00**	**-76 600,00**	**4 500,00**
53	**Rettungs- und Warndienste**									
530	**Rettungsdienste**									
530000	**Rettungsdienste**									
Operative Gebarung										
2/530000+811000	Miet- und Pachtertrag	2115	3115	14	8 000,00	5 200,00	2 800,00	8 000,00	5 200,00	2 800,00
2/530000+811001	Betriebskosteneinnahmen Rotes Kreuz	2115	3115	14	7 000,00	4 000,00	3 000,00	7 000,00	4 000,00	3 000,00
2/530000+863001	Transfers von AMS	2121	3121	15	700,00	700,00	0,00	700,00	700,00	0,00
SU 21 / 31	**Summe Erträge / Einzahlungen operative Gebarung**				**15 700,00**	**9 900,00**	**5 800,00**	**15 700,00**	**9 900,00**	**5 800,00**
1/530000-5	Personalkonten verdichtet	22	32		1 900,00	1 900,00	0,00	1 900,00	1 900,00	0,00
1/530000-614000	Instandhaltung von Gebäuden und Bauten	2224	3224	24	5 000,00	1 000,00	4 000,00	5 000,00	1 000,00	4 000,00
1/530000-670000	Versicherungen	2222	3222	24	500,00	500,00	0,00	500,00	500,00	0,00
1/530000-680000	Planmäßige Abschreibung	2226			1 000,00	1 000,00	0,00	0,00	0,00	0,00
1/530000-700314	Betriebskosten Musikheim/Rettungsstation	2223	3223	24	0,00	0,00	0,00	0,00	0,00	0,00
1/530000-710000	Öffentliche Abgaben, ohne Gebühren gemäß FAG	2225	3225	24	800,00	800,00	0,00	800,00	800,00	0,00
1/530000-711001	Gebühren Grundsteuer	2225	3225	24	600,00	600,00	0,00	600,00	600,00	0,00
1/530000-711002	Gebühren Kanal	2225	3225	24	900,00	900,00	0,00	900,00	900,00	0,00
1/530000-757000	Transfers an private Organisationen ohne Erwerbszweck	2234	3234	27	6 000,00	0,00	6 000,00	6 000,00	0,00	6 000,00
SU 22 / 32	**Summe Aufwendungen / Auszahlungen operative Gebarung**				**16 700,00**	**6 700,00**	**10 000,00**	**15 700,00**	**5 700,00**	**10 000,00**
SA 0 / SA 1	**(0) Nettoergebnis (21 - 22) / (1) Geldfluss operative Gebarung (31 – 32)**				**-1 000,00**	**3 200,00**	**-4 200,00**	**0,00**	**4 200,00**	**-4 200,00**
SU 23	**Summe Haushaltsrücklagen**				**0,00**	**0,00**	**0,00**	**0,00**	**0,00**	**0,00**
SA00	**Nettoergebnis nach Zuw./Entn. Haushaltsrücklagen (Saldo 0 +/- SU23)**				**-1 000,00**	**3 200,00**	**-4 200,00**			
Investive Gebarung										
SU 33	**Summe Einzahlungen investive Gebarung**							**0,00**	**0,00**	**0,00**

		MVAG EH	MVAG FH	QU	Ergebnisvoranschlag VA 2021 inkl. NVA	Ergebnisvoranschlag VA 2021	Ergebnisvoranschlag 1. NVA	Finanzierungsvoranschlag VA 2021 inkl. NVA	Finanzierungsvoranschlag VA 2021	Finanzierungsvoranschlag 1. NVA
SU 34	**Summe Auszahlungen investive Gebarung**							**0,00**	**0,00**	**0,00**
SA2	**Saldo (2) Geldfluss aus der Investiven Gebarung (33 – 34)**							**0,00**	**0,00**	**0,00**
SA3	**Saldo (3) Nettofinanzierungssaldo (Saldo 1 + Saldo 2)**							**0,00**	**4 200,00**	**-4 200,00**
Finanzierungstätigkeit										
SU 35	**Summe Einzahlungen aus der Finanzierungstätigkeit**							**0,00**	**0,00**	**0,00**
SU 36	**Summe Auszahlungen aus der Finanzierungstätigkeit**							**0,00**	**0,00**	**0,00**
SA4	**Saldo (4) Geldfluss aus der Finanzierungstätigkeit (35 – 36)**							**0,00**	**0,00**	**0,00**
SA5	**Saldo (5) Geldfluss aus der voranschlagswirksamen Gebarung (Saldo 3 + Saldo 4)**							**0,00**	**4 200,00**	**-4 200,00**
56	**Krankenanstalten anderer Rechtsträger**									
562	**Sprengelbeiträge**									
562000	**Beitr.d.Gmd.als.Krankenanst. Sprengel**									
Operative Gebarung										
SU 21 / 31	**Summe Erträge / Einzahlungen operative Gebarung**				**0,00**	**0,00**	**0,00**	**0,00**	**0,00**	**0,00**
1/562000-752001	NÖKAS-Umlage (AEA)	2231	3231	26	3 126 000,00	3 126 000,00	0,00	3 126 000,00	3 126 000,00	0,00
SU 22 / 32	**Summe Aufwendungen / Auszahlungen operative Gebarung**				**3 126 000,00**	**3 126 000,00**	**0,00**	**3 126 000,00**	**3 126 000,00**	**0,00**
SA 0 / SA 1	**(0) Nettoergebnis (21 - 22) / (1) Geldfluss operative Gebarung (31 – 32)**				**-3 126 000,00**	**-3 126 000,00**	**0,00**	**-3 126 000,00**	**-3 126 000,00**	**0,00**
SU 23	**Summe Haushaltsrücklagen**				**0,00**	**0,00**	**0,00**	**0,00**	**0,00**	**0,00**
SA00	**Nettoergebnis nach Zuw./Entn. Haushaltsrücklagen (Saldo 0 +/- SU23)**				**-3 126 000,00**	**-3 126 000,00**	**0,00**			
Investive Gebarung										
SU 33	**Summe Einzahlungen investive Gebarung**							**0,00**	**0,00**	**0,00**
SU 34	**Summe Auszahlungen investive Gebarung**							**0,00**	**0,00**	**0,00**
SA2	**Saldo (2) Geldfluss aus der Investiven Gebarung (33 – 34)**							**0,00**	**0,00**	**0,00**
SA3	**Saldo (3) Nettofinanzierungssaldo (Saldo 1 + Saldo 2)**							**-3 126 000,00**	**-3 126 000,00**	**0,00**
Finanzierungstätigkeit										
SU 35	**Summe Einzahlungen aus der Finanzierungstätigkeit**							**0,00**	**0,00**	**0,00**
SU 36	**Summe Auszahlungen aus der Finanzierungstätigkeit**							**0,00**	**0,00**	**0,00**
SA4	**Saldo (4) Geldfluss aus der Finanzierungstätigkeit (35 – 36)**							**0,00**	**0,00**	**0,00**
SA5	**Saldo (5) Geldfluss aus der voranschlagswirksamen Gebarung (Saldo 3 + Saldo 4)**							**-3 126 000,00**	**-3 126 000,00**	**0,00**

		MVAG EH	MVAG FH	QU		Ergebnisvoranschlag VA 2021 inkl. NVA	Ergebnisvoranschlag VA 2021	Ergebnisvoranschlag 1. NVA	Finanzierungsvoranschlag VA 2021 inkl. NVA	Finanzierungsvoranschlag VA 2021	Finanzierungsvoranschlag 1. NVA
6	**Straßen- und Wasserbau, Verkehr**										
61	**Straßenbau**										
612	**Gemeindestraßen**										
612000	**Gemeindestraßen**										
Operative Gebarung											
2/612000+808002	Veräußerung von Waren - Hausnummerntafeln	2116	3116	16		1 500,00	200,00	1 300,00	1 500,00	200,00	1 300,00
2/612000+813000	Erträge aus der Auflösung von Investitionszuschüssen (Kapitaltransfers)	2127				900,00	900,00	0,00	0,00	0,00	0,00
2/612000+816000	Kostenbeiträge (Kostenersätze) für sonstige Leistungen	2114	3114	13		100,00	100,00	0,00	100,00	100,00	0,00
2/612000+861001	Transfers von Land NÖ - FSA	2121	3121	15		1 000,00	0,00	1 000,00	1 000,00	0,00	1 000,00
6/612000+871000	Kapitaltransfers aus Gemeinde-Bedarfszuweisungsmittel	2121	3121	33		150 000,00	150 000,00	0,00	150 000,00	150 000,00	0,00
SU 21 / 31	**Summe Erträge / Einzahlungen operative Gebarung**					**153 500,00**	**151 200,00**	**2 300,00**	**152 600,00**	**150 300,00**	**2 300,00**
1/612000-413002	Handelswaren Hausnummerntafeln	2221	3221	23		2 200,00	200,00	2 000,00	2 200,00	200,00	2 000,00
1/612000-600001	Energiebezüge Strom	2222	3222	24		400,00	400,00	0,00	400,00	400,00	0,00
1/612000-611000	Instandhaltung von Straßenbauten	2224	3224	24		200 000,00	255 000,00	-55 000,00	200 000,00	255 000,00	-55 000,00
1/612000-640002	Rechts- und Beratungsaufwand Ziviltechniker u. Prüfmaßnahmen	2222	3222	24		5 000,00	10 000,00	-5 000,00	5 000,00	10 000,00	-5 000,00
1/612000-650000	Zinsen für Finanzschulden in Euro	2241	3241	25		7 600,00	16 900,00	-9 300,00	7 600,00	16 900,00	-9 300,00
1/612000-650020	Zinsen DL 619/1000500 Straßenbau (genehmigungsfrei)	2241	3241	25		1 100,00	1 100,00	0,00	1 100,00	1 100,00	0,00
1/612000-650030	Zinsen DL 619/1000500 Straßenbau	2241	3241	25		4 500,00	4 500,00	0,00	4 500,00	4 500,00	0,00
1/612000-680000	Planmäßige Abschreibung	2226				1 140 300,00	1 140 300,00	0,00	0,00	0,00	0,00
1/612000-728000	Entgelte für sonstige Leistungen	2225	3225	24		65 000,00	65 000,00	0,00	65 000,00	65 000,00	0,00
1/612000-729099	Interne Leistungsverrechnung	2225	3225	24	*	2 000,00	2 000,00	0,00	2 000,00	2 000,00	0,00
SU 22 / 32	**Summe Aufwendungen / Auszahlungen operative Gebarung**					**1 428 100,00**	**1 495 400,00**	**-67 300,00**	**287 800,00**	**355 100,00**	**-67 300,00**
SA 0 / SA 1	**(0) Nettoergebnis (21 - 22) / (1) Geldfluss operative Gebarung (31 – 32)**					**-1 274 600,00**	**-1 344 200,00**	**69 600,00**	**-135 200,00**	**-204 800,00**	**69 600,00**
2/612000+894009	Entnahme von zweckgebundenen Haushaltsrücklagen (nicht finanzwirksam)	2301				94 000,00	95 500,00	-1 500,00	0,00	0,00	0,00
6/612000+894009	Entnahme von zweckgebundenen Haushaltsrücklagen (nicht finanzwirksam)	2301				0,00	0,00	0,00	0,00	0,00	0,00
5/612000-794009	Zuweisung an zweckgebundene Haushaltsrücklagen (nicht finanzwirksam)	2401				49 200,00	147 700,00	-98 500,00	0,00	0,00	0,00
SU 23	**Summe Haushaltsrücklagen**					**44 800,00**	**-52 200,00**	**97 000,00**	**0,00**	**0,00**	**0,00**
SA00	**Nettoergebnis nach Zuw./Entn. Haushaltsrücklagen (Saldo 0 +/- SU23)**					**-1 229 800,00**	**-1 396 400,00**	**166 600,00**			
Investive Gebarung											
SU 33	**Summe Einzahlungen investive Gebarung**								**0,00**	**0,00**	**0,00**

		MVAG EH	MVAG FH	QU	Ergebnisvoranschlag VA 2021 inkl. NVA	Ergebnisvoranschlag VA 2021	Ergebnisvoranschlag 1. NVA	Finanzierungsvoranschlag VA 2021 inkl. NVA	Finanzierungsvoranschlag VA 2021	Finanzierungsvoranschlag 1. NVA
5/612000-002012	Radweg B17		3412	40	0,00	0,00	0,00	100 000,00	400 000,00	-300 000,00
5/612000-002102	Straßenbau "Kohlbacher"		3412	40	0,00	0,00	0,00	270 000,00	420 000,00	-150 000,00
5/612000-002103	Straßenbau Großschopfstraße		3412	40	0,00	0,00	0,00	200 000,00	100 000,00	100 000,00
5/612000-002104	Straßenbau TVS-Straße		3412	40	0,00	0,00	0,00	91 000,00	0,00	91 000,00
5/612000-002106	Straßenbau Hauptstraße		3412	40	0,00	0,00	0,00	0,00	0,00	0,00
5/612000-002107	Straßenbau Projekt Bahndurchlass Viaduktstraße		3412	40	0,00	0,00	0,00	0,00	0,00	0,00
5/612000-002108	Straßenbau Gumpoldskirchnerstraße		3412	40	0,00	0,00	0,00	106 000,00	0,00	106 000,00
5/612000-002110	Straßenbau Am Aignerteich, In der Wögling		3412	40	0,00	0,00	0,00	0,00	0,00	0,00
5/612000-002200	Straßenbau Aufschließung Margeritenweg (Erschließungsstraße)		3412	40	0,00	0,00	0,00	150 000,00	150 000,00	0,00
5/612000-004999	Straßenbaumaßnahmen zur Niederschlagswasserentsorgung		3412	40	0,00	0,00	0,00	0,00	0,00	0,00
SU 34	**Summe Auszahlungen investive Gebarung**							**917 000,00**	**1 070 000,00**	**-153 000,00**
SA2	**Saldo (2) Geldfluss aus der Investiven Gebarung (33 – 34)**							**-917 000,00**	**-1 070 000,00**	**153 000,00**
SA3	**Saldo (3) Nettofinanzierungssaldo (Saldo 1 + Saldo 2)**							**-1 052 200,00**	**-1 274 800,00**	**222 600,00**
Finanzierungstätigkeit										
6/612000+346000	Investitionsdarlehen von Finanzunternehmen		3514	55	0,00	0,00	0,00	767 000,00	920 000,00	-153 000,00
SU 35	**Summe Einzahlungen aus der Finanzierungstätigkeit**							**767 000,00**	**920 000,00**	**-153 000,00**
1/612000-346000	Investitionsdarlehen von Finanzunternehmen		3614	65	0,00	0,00	0,00	81 400,00	175 900,00	-94 500,00
1/612000-346020	Tilgung DL 619/1000500 Straßenbau (genehmigungsfrei)		3614	65	0,00	0,00	0,00	21 100,00	21 300,00	-200,00
1/612000-346030	Tilgung DL 619/1000500 Straßenbau		3614	65	0,00	0,00	0,00	87 800,00	88 900,00	-1 100,00
SU 36	**Summe Auszahlungen aus der Finanzierungstätigkeit**							**190 300,00**	**286 100,00**	**-95 800,00**
SA4	**Saldo (4) Geldfluss aus der Finanzierungstätigkeit (35 – 36)**							**576 700,00**	**633 900,00**	**-57 200,00**
SA5	**Saldo (5) Geldfluss aus der voranschlagswirksamen Gebarung (Saldo 3 + Saldo 4)**							**-475 500,00**	**-640 900,00**	**165 400,00**
612200	**Grünspange**									
Operative Gebarung										
SU 21 / 31	**Summe Erträge / Einzahlungen operative Gebarung**				**0,00**	**0,00**	**0,00**	**0,00**	**0,00**	**0,00**
1/612200-650000	Zinsen für Finanzschulden in Euro	2241	3241	25	0,00	3 000,00	-3 000,00	0,00	3 000,00	-3 000,00
1/612200-680000	Planmäßige Abschreibung	2226			0,00	0,00	0,00	0,00	0,00	0,00
SU 22 / 32	**Summe Aufwendungen / Auszahlungen operative Gebarung**				**0,00**	**3 000,00**	**-3 000,00**	**0,00**	**3 000,00**	**-3 000,00**
SA 0 / SA 1	**(0) Nettoergebnis (21 - 22) / (1) Geldfluss operative Gebarung (31 – 32)**				**0,00**	**-3 000,00**	**3 000,00**	**0,00**	**-3 000,00**	**3 000,00**
6/612200+894009	Entnahme von zweckgebundenen Haushaltsrücklagen (nicht finanzwirksam)	2301			0,00	50 000,00	-50 000,00	0,00	0,00	0,00
SU 23	**Summe Haushaltsrücklagen**				**0,00**	**50 000,00**	**-50 000,00**	**0,00**	**0,00**	**0,00**
SA00	**Nettoergebnis nach Zuw./Entn. Haushaltsrücklagen (Saldo 0 +/- SU23)**				**0,00**	**47 000,00**	**-47 000,00**			

		MVAG EH	MVAG FH	QU	Ergebnisvoranschlag VA 2021 inkl. NVA	Ergebnisvoranschlag VA 2021	Ergebnisvoranschlag 1. NVA	Finanzierungsvoranschlag VA 2021 inkl. NVA	Finanzierungsvoranschlag VA 2021	Finanzierungsvoranschlag 1. NVA
Investive Gebarung										
SU 33	**Summe Einzahlungen investive Gebarung**							**0,00**	**0,00**	**0,00**
5/612200-002011	ARGE Thermenradweg		3412	40	0,00	0,00	0,00	150 000,00	350 000,00	-200 000,00
SU 34	**Summe Auszahlungen investive Gebarung**							**150 000,00**	**350 000,00**	**-200 000,00**
SA2	**Saldo (2) Geldfluss aus der Investiven Gebarung (33 – 34)**							**-150 000,00**	**-350 000,00**	**200 000,00**
SA3	**Saldo (3) Nettofinanzierungssaldo (Saldo 1 + Saldo 2)**							**-150 000,00**	**-353 000,00**	**203 000,00**
Finanzierungstätigkeit										
6/612200+346000	Investitionsdarlehen von Finanzunternehmen		3514	55	0,00	0,00	0,00	150 000,00	300 000,00	-150 000,00
SU 35	**Summe Einzahlungen aus der Finanzierungstätigkeit**							**150 000,00**	**300 000,00**	**-150 000,00**
1/612200-346000	Investitionsdarlehen von Finanzunternehmen		3614	65	0,00	0,00	0,00	0,00	30 000,00	-30 000,00
SU 36	**Summe Auszahlungen aus der Finanzierungstätigkeit**							**0,00**	**30 000,00**	**-30 000,00**
SA4	**Saldo (4) Geldfluss aus der Finanzierungstätigkeit (35 – 36)**							**150 000,00**	**270 000,00**	**-120 000,00**
SA5	**Saldo (5) Geldfluss aus der voranschlagswirksamen Gebarung (Saldo 3 + Saldo 4)**							**0,00**	**-83 000,00**	**83 000,00**
63	**Schutzwasserbau**									
631	**Konkurrenzgewässer**									
631000	**Konkurrenzgewässer**									
Operative Gebarung										
SU 21 / 31	**Summe Erträge / Einzahlungen operative Gebarung**				**0,00**	**0,00**	**0,00**	**0,00**	**0,00**	**0,00**
1/631000-726000	Mitgliedsbeiträge an Institutionen	2225	3225	24	20 000,00	20 000,00	0,00	20 000,00	20 000,00	0,00
SU 22 / 32	**Summe Aufwendungen / Auszahlungen operative Gebarung**				**20 000,00**	**20 000,00**	**0,00**	**20 000,00**	**20 000,00**	**0,00**
SA 0 / SA 1	**(0) Nettoergebnis (21 - 22) / (1) Geldfluss operative Gebarung (31 – 32)**				**-20 000,00**	**-20 000,00**	**0,00**	**-20 000,00**	**-20 000,00**	**0,00**
SU 23	**Summe Haushaltsrücklagen**				**0,00**	**0,00**	**0,00**	**0,00**	**0,00**	**0,00**
SA00	**Nettoergebnis nach Zuw./Entn. Haushaltsrücklagen (Saldo 0 +/- SU23)**				**-20 000,00**	**-20 000,00**	**0,00**			
Investive Gebarung										
SU 33	**Summe Einzahlungen investive Gebarung**							**0,00**	**0,00**	**0,00**
SU 34	**Summe Auszahlungen investive Gebarung**							**0,00**	**0,00**	**0,00**
SA2	**Saldo (2) Geldfluss aus der Investiven Gebarung (33 – 34)**							**0,00**	**0,00**	**0,00**
SA3	**Saldo (3) Nettofinanzierungssaldo (Saldo 1 + Saldo 2)**							**-20 000,00**	**-20 000,00**	**0,00**
Finanzierungstätigkeit										
SU 35	**Summe Einzahlungen aus der Finanzierungstätigkeit**							**0,00**	**0,00**	**0,00**
SU 36	**Summe Auszahlungen aus der Finanzierungstätigkeit**							**0,00**	**0,00**	**0,00**
SA4	**Saldo (4) Geldfluss aus der Finanzierungstätigkeit (35 – 36)**							**0,00**	**0,00**	**0,00**
SA5	**Saldo (5) Geldfluss aus der voranschlagswirksamen Gebarung (Saldo 3 + Saldo 4)**							**-20 000,00**	**-20 000,00**	**0,00**

		MVAG EH	MVAG FH	QU	Ergebnisvoranschlag VA 2021 inkl. NVA	Ergebnisvoranschlag VA 2021	Ergebnisvoranschlag 1. NVA	Finanzierungsvoranschlag VA 2021 inkl. NVA	Finanzierungsvoranschlag VA 2021	Finanzierungsvoranschlag 1. NVA
639	**Sonstige Einrichtungen und Maßnahmen**									
639000	**Schutzwasserbau sonst. Einrichtung u. Maßnahmen**									
Operative Gebarung										
SU 21 / 31	**Summe Erträge / Einzahlungen operative Gebarung**				**0,00**	**0,00**	**0,00**	**0,00**	**0,00**	**0,00**
1/639000-613000	Instandhaltung von sonstigen Grundstückseinrichtungen	2224	3224	24	2 500,00	5 000,00	-2 500,00	5 500,00	5 000,00	500,00
SU 22 / 32	**Summe Aufwendungen / Auszahlungen operative Gebarung**				**2 500,00**	**5 000,00**	**-2 500,00**	**5 500,00**	**5 000,00**	**500,00**
SA 0 / SA 1	**(0) Nettoergebnis (21 - 22) / (1) Geldfluss operative Gebarung (31 – 32)**				**-2 500,00**	**-5 000,00**	**2 500,00**	**-5 500,00**	**-5 000,00**	**-500,00**
SU 23	**Summe Haushaltsrücklagen**				**0,00**	**0,00**	**0,00**	**0,00**	**0,00**	**0,00**
SA00	**Nettoergebnis nach Zuw./Entn. Haushaltsrücklagen (Saldo 0 +/- SU23)**				**-2 500,00**	**-5 000,00**	**2 500,00**			
Investive Gebarung										
SU 33	**Summe Einzahlungen investive Gebarung**							**0,00**	**0,00**	**0,00**
SU 34	**Summe Auszahlungen investive Gebarung**							**0,00**	**0,00**	**0,00**
SA2	**Saldo (2) Geldfluss aus der Investiven Gebarung (33 – 34)**							**0,00**	**0,00**	**0,00**
SA3	**Saldo (3) Nettofinanzierungssaldo (Saldo 1 + Saldo 2)**							**-5 500,00**	**-5 000,00**	**-500,00**
Finanzierungstätigkeit										
SU 35	**Summe Einzahlungen aus der Finanzierungstätigkeit**							**0,00**	**0,00**	**0,00**
SU 36	**Summe Auszahlungen aus der Finanzierungstätigkeit**							**0,00**	**0,00**	**0,00**
SA4	**Saldo (4) Geldfluss aus der Finanzierungstätigkeit (35 – 36)**							**0,00**	**0,00**	**0,00**
SA5	**Saldo (5) Geldfluss aus der voranschlagswirksamen Gebarung (Saldo 3 + Saldo 4)**							**-5 500,00**	**-5 000,00**	**-500,00**
639100	**Hochwasserschutzmaßnahmen**									
Operative Gebarung										
2/639100+813000	Erträge aus der Auflösung von Investitionszuschüssen (Kapitaltransfers)	2127			9 700,00	9 700,00	0,00	0,00	0,00	0,00
SU 21 / 31	**Summe Erträge / Einzahlungen operative Gebarung**				**9 700,00**	**9 700,00**	**0,00**	**0,00**	**0,00**	**0,00**
1/639100-650000	Zinsen für Finanzschulden in Euro	2241	3241	25	0,00	1 000,00	-1 000,00	0,00	1 000,00	-1 000,00
1/639100-680000	Planmäßige Abschreibung	2226			14 800,00	14 800,00	0,00	0,00	0,00	0,00
SU 22 / 32	**Summe Aufwendungen / Auszahlungen operative Gebarung**				**14 800,00**	**15 800,00**	**-1 000,00**	**0,00**	**1 000,00**	**-1 000,00**
SA 0 / SA 1	**(0) Nettoergebnis (21 - 22) / (1) Geldfluss operative Gebarung (31 – 32)**				**-5 100,00**	**-6 100,00**	**1 000,00**	**0,00**	**-1 000,00**	**1 000,00**
6/639100+894001	Entnahmen von zweckgebundenen Haushaltsrücklagen	2301			10 000,00	0,00	10 000,00	0,00	0,00	0,00
6/639100+894009	Entnahme von zweckgebundenen Haushaltsrücklagen (nicht finanzwirksam)	2301			0,00	0,00	0,00	0,00	0,00	0,00
SU 23	**Summe Haushaltsrücklagen**				**10 000,00**	**0,00**	**10 000,00**	**0,00**	**0,00**	**0,00**
SA00	**Nettoergebnis nach Zuw./Entn. Haushaltsrücklagen (Saldo 0 +/- SU23)**				**4 900,00**	**-6 100,00**	**11 000,00**			
Investive Gebarung										
SU 33	**Summe Einzahlungen investive Gebarung**							**0,00**	**0,00**	**0,00**

		MVAG EH	MVAG FH	QU		Ergebnisvoranschlag VA 2021 inkl. NVA	VA 2021	1. NVA	Finanzierungsvoranschlag VA 2021 inkl. NVA	VA 2021	1. NVA
5/639100-004000	Wasser- und Abwasserbauten und -anlagen		3412	40		0,00	0,00	0,00	10 000,00	100 000,00	-90 000,00
SU 34	**Summe Auszahlungen investive Gebarung**								**10 000,00**	**100 000,00**	**-90 000,00**
SA2	**Saldo (2) Geldfluss aus der Investiven Gebarung (33 – 34)**								**-10 000,00**	**-100 000,00**	**90 000,00**
SA3	**Saldo (3) Nettofinanzierungssaldo (Saldo 1 + Saldo 2)**								**-10 000,00**	**-101 000,00**	**91 000,00**
Finanzierungstätigkeit											
6/639100+346000	Investitionsdarlehen von Finanzunternehmen		3514	55		0,00	0,00	0,00	0,00	100 000,00	-100 000,00
SU 35	**Summe Einzahlungen aus der Finanzierungstätigkeit**								**0,00**	**100 000,00**	**-100 000,00**
1/639100-346000	Investitionsdarlehen von Finanzunternehmen		3614	65		0,00	0,00	0,00	0,00	10 000,00	-10 000,00
SU 36	**Summe Auszahlungen aus der Finanzierungstätigkeit**								**0,00**	**10 000,00**	**-10 000,00**
SA4	**Saldo (4) Geldfluss aus der Finanzierungstätigkeit (35 – 36)**								**0,00**	**90 000,00**	**-90 000,00**
SA5	**Saldo (5) Geldfluss aus der voranschlagswirksamen Gebarung (Saldo 3 + Saldo 4)**								**-10 000,00**	**-11 000,00**	**1 000,00**
64	**Straßenverkehr**										
640	**Einrichtungen und Maßnahmen nach der Straßenverkehrsordnu**										
640000	**Einrichtungen u. Maßnahmen nach der Straßenverkehrsordnung**										
Operative Gebarung											
2/640000+829001	Sonstige Erträge - Versicherungsentschädigung	2116	3116	18		8 300,00	1 000,00	7 300,00	9 300,00	1 000,00	8 300,00
2/640000+829002	Sonstige Erträge - Ersatzleistungen von Dritten	2116	3116	18		500,00	500,00	0,00	500,00	500,00	0,00
6/640000+829912	Sonstige Erträge - Verr. zwischen operativer Gebarung und Projekten (PC 2)	2116	3116	18		12 000,00	12 000,00	0,00	12 000,00	12 000,00	0,00
2/640000+868002	Transfers - Gemeindestraßenstrafen	2124	3124	16		32 000,00	32 000,00	0,00	32 000,00	32 000,00	0,00
SU 21 / 31	**Summe Erträge / Einzahlungen operative Gebarung**					**52 800,00**	**45 500,00**	**7 300,00**	**53 800,00**	**45 500,00**	**8 300,00**
1/640000-613000	Instandhaltung von sonstigen Grundstückseinrichtungen	2224	3224	24		6 000,00	6 000,00	0,00	6 000,00	6 000,00	0,00
1/640000-680000	Planmäßige Abschreibung	2226				11 000,00	11 000,00	0,00	0,00	0,00	0,00
1/640000-728028	sonstiger Aufwand Verkehrskonzept	2225	3225	24		12 000,00	5 000,00	7 000,00	12 000,00	5 000,00	7 000,00
1/640000-729000	Sonstige Aufwendungen	2225	3225	24		4 000,00	6 000,00	-2 000,00	4 000,00	6 000,00	-2 000,00
1/640000-729099	Interne Leistungsverrechnung	2225	3225	24	*	25 000,00	25 000,00	0,00	25 000,00	25 000,00	0,00
SU 22 / 32	**Summe Aufwendungen / Auszahlungen operative Gebarung**					**58 000,00**	**53 000,00**	**5 000,00**	**47 000,00**	**42 000,00**	**5 000,00**
SA 0 / SA 1	**(0) Nettoergebnis (21 - 22) / (1) Geldfluss operative Gebarung (31 – 32)**					**-5 200,00**	**-7 500,00**	**2 300,00**	**6 800,00**	**3 500,00**	**3 300,00**
SU 23	**Summe Haushaltsrücklagen**					**0,00**	**0,00**	**0,00**	**0,00**	**0,00**	**0,00**
SA00	**Nettoergebnis nach Zuw./Entn. Haushaltsrücklagen (Saldo 0 +/- SU23)**					**-5 200,00**	**-7 500,00**	**2 300,00**			

		MVAG EH	MVAG FH	QU	Ergebnisvoranschlag VA 2021 inkl. NVA	Ergebnisvoranschlag VA 2021	Ergebnisvoranschlag 1. NVA	Finanzierungsvoranschlag VA 2021 inkl. NVA	Finanzierungsvoranschlag VA 2021	Finanzierungsvoranschlag 1. NVA
Investive Gebarung										
SU 33	**Summe Einzahlungen investive Gebarung**							**0,00**	**0,00**	**0,00**
1/640000-050002	Verkehrszeichen und Straßenschilder		3412	40	0,00	0,00	0,00	12 000,00	12 000,00	0,00
SU 34	**Summe Auszahlungen investive Gebarung**							**12 000,00**	**12 000,00**	**0,00**
SA2	**Saldo (2) Geldfluss aus der Investiven Gebarung (33 – 34)**							**-12 000,00**	**-12 000,00**	**0,00**
SA3	**Saldo (3) Nettofinanzierungssaldo (Saldo 1 + Saldo 2)**							**-5 200,00**	**-8 500,00**	**3 300,00**
Finanzierungstätigkeit										
SU 35	**Summe Einzahlungen aus der Finanzierungstätigkeit**							**0,00**	**0,00**	**0,00**
SU 36	**Summe Auszahlungen aus der Finanzierungstätigkeit**							**0,00**	**0,00**	**0,00**
SA4	**Saldo (4) Geldfluss aus der Finanzierungstätigkeit (35 – 36)**							**0,00**	**0,00**	**0,00**
SA5	**Saldo (5) Geldfluss aus der voranschlagswirksamen Gebarung (Saldo 3 + Saldo 4)**							**-5 200,00**	**-8 500,00**	**3 300,00**
649	**Sonstige Einrichtungen und Maßnahmen**									
649000	**Straßenverkehr sonst. Einrichtung u. Maßnahmen**									
Operative Gebarung										
SU 21 / 31	**Summe Erträge / Einzahlungen operative Gebarung**				**0,00**	**0,00**	**0,00**	**0,00**	**0,00**	**0,00**
1/649000-600001	Energiebezüge Strom	2222	3222	24	200,00	200,00	0,00	200,00	200,00	0,00
1/649000-680000	Planmäßige Abschreibung	2226			1 900,00	1 900,00	0,00	0,00	0,00	0,00
1/649000-700100	Miet- und Pachtaufwand unbewegliche Sachen	2223	3223	24	600,00	600,00	0,00	600,00	600,00	0,00
1/649000-728000	Entgelte für sonstige Leistungen	2225	3225	24	3 000,00	2 000,00	1 000,00	3 000,00	2 000,00	1 000,00
SU 22 / 32	**Summe Aufwendungen / Auszahlungen operative Gebarung**				**5 700,00**	**4 700,00**	**1 000,00**	**3 800,00**	**2 800,00**	**1 000,00**
SA 0 / SA 1	**(0) Nettoergebnis (21 - 22) / (1) Geldfluss operative Gebarung (31 – 32)**				**-5 700,00**	**-4 700,00**	**-1 000,00**	**-3 800,00**	**-2 800,00**	**-1 000,00**
SU 23	**Summe Haushaltsrücklagen**				**0,00**	**0,00**	**0,00**	**0,00**	**0,00**	**0,00**
SA00	**Nettoergebnis nach Zuw./Entn. Haushaltsrücklagen (Saldo 0 +/- SU23)**				**-5 700,00**	**-4 700,00**	**-1 000,00**			
Investive Gebarung										
SU 33	**Summe Einzahlungen investive Gebarung**							**0,00**	**0,00**	**0,00**
1/649000-010000	Gebäude und Bauten		3413	40	0,00	0,00	0,00	10 100,00	0,00	10 100,00
SU 34	**Summe Auszahlungen investive Gebarung**							**10 100,00**	**0,00**	**10 100,00**
SA2	**Saldo (2) Geldfluss aus der Investiven Gebarung (33 – 34)**							**-10 100,00**	**0,00**	**-10 100,00**
SA3	**Saldo (3) Nettofinanzierungssaldo (Saldo 1 + Saldo 2)**							**-13 900,00**	**-2 800,00**	**-11 100,00**
Finanzierungstätigkeit										
SU 35	**Summe Einzahlungen aus der Finanzierungstätigkeit**							**0,00**	**0,00**	**0,00**
SU 36	**Summe Auszahlungen aus der Finanzierungstätigkeit**							**0,00**	**0,00**	**0,00**
SA4	**Saldo (4) Geldfluss aus der Finanzierungstätigkeit (35 – 36)**							**0,00**	**0,00**	**0,00**
SA5	**Saldo (5) Geldfluss aus der voranschlagswirksamen Gebarung (Saldo 3 + Saldo 4)**							**-13 900,00**	**-2 800,00**	**-11 100,00**

		MVAG EH	MVAG FH	QU	Ergebnisvoranschlag VA 2021 inkl. NVA	Ergebnisvoranschlag VA 2021	Ergebnisvoranschlag 1. NVA	Finanzierungsvoranschlag VA 2021 inkl. NVA	Finanzierungsvoranschlag VA 2021	Finanzierungsvoranschlag 1. NVA
7 Wirtschaftsförderung										
71	**Grundlagenverbesserung in der Land- und Forstwirtschaft**									
710	**Land- und forstwirtschaftlicher Wegebau**									
710000	**Land- und forstwirtschaftlicher Wegebau**									
Operative Gebarung										
6/710000+829911	Sonstige Erträge - Verr. zwischen operativer Gebarung und Projekten (PC 1)	2116	3116	18	7 400,00	7 400,00	0,00	7 400,00	7 400,00	0,00
6/710000+861000	Transfers von Ländern, Landesfonds und Landeskammern	2121	3121	15	1 300,00	1 300,00	0,00	1 300,00	1 300,00	0,00
6/710000+871000	Kapitaltransfers aus Gemeinde-Bedarfszuweisungsmittel	2121	3121	33	1 300,00	1 300,00	0,00	1 300,00	1 300,00	0,00
SU 21 / 31	**Summe Erträge / Einzahlungen operative Gebarung**				**10 000,00**	**10 000,00**	**0,00**	**10 000,00**	**10 000,00**	**0,00**
5/710000-611001	Instandhaltung von Straßenbauten - Güterwege	2224	3224	24	50 000,00	15 000,00	35 000,00	50 000,00	15 000,00	35 000,00
1/710000-680000	Planmäßige Abschreibung	2226			127 000,00	127 000,00	0,00	0,00	0,00	0,00
SU 22 / 32	**Summe Aufwendungen / Auszahlungen operative Gebarung**				**177 000,00**	**142 000,00**	**35 000,00**	**50 000,00**	**15 000,00**	**35 000,00**
SA 0 / SA 1	**(0) Nettoergebnis (21 - 22) / (1) Geldfluss operative Gebarung (31 – 32)**				**-167 000,00**	**-132 000,00**	**-35 000,00**	**-40 000,00**	**-5 000,00**	**-35 000,00**
SU 23	**Summe Haushaltsrücklagen**				**0,00**	**0,00**	**0,00**	**0,00**	**0,00**	**0,00**
SA00	**Nettoergebnis nach Zuw./Entn. Haushaltsrücklagen (Saldo 0 +/- SU23)**				**-167 000,00**	**-132 000,00**	**-35 000,00**			
Investive Gebarung										
SU 33	**Summe Einzahlungen investive Gebarung**							**0,00**	**0,00**	**0,00**
5/710000-002001	Straßenbauten - Güterwegeprogramm		3412	40	0,00	0,00	0,00	10 000,00	10 000,00	0,00
SU 34	**Summe Auszahlungen investive Gebarung**							**10 000,00**	**10 000,00**	**0,00**
SA2	**Saldo (2) Geldfluss aus der Investiven Gebarung (33 – 34)**							**-10 000,00**	**-10 000,00**	**0,00**
SA3	**Saldo (3) Nettofinanzierungssaldo (Saldo 1 + Saldo 2)**							**-50 000,00**	**-15 000,00**	**-35 000,00**
Finanzierungstätigkeit										
SU 35	**Summe Einzahlungen aus der Finanzierungstätigkeit**							**0,00**	**0,00**	**0,00**
SU 36	**Summe Auszahlungen aus der Finanzierungstätigkeit**							**0,00**	**0,00**	**0,00**
SA4	**Saldo (4) Geldfluss aus der Finanzierungstätigkeit (35 – 36)**							**0,00**	**0,00**	**0,00**
SA5	**Saldo (5) Geldfluss aus der voranschlagswirksamen Gebarung (Saldo 3 + Saldo 4)**							**-50 000,00**	**-15 000,00**	**-35 000,00**

		MVAG EH	MVAG FH	QU	Ergebnisvoranschlag VA 2021 inkl. NVA	Ergebnisvoranschlag VA 2021	Ergebnisvoranschlag 1. NVA	Finanzierungsvoranschlag VA 2021 inkl. NVA	Finanzierungsvoranschlag VA 2021	Finanzierungsvoranschlag 1. NVA
74	**Sonstige Förderung der Land- und Forstwirtschaft**									
747	**Jagd und Fischerei**									
747000	**Jagd und Fischerei**									
Operative Gebarung										
2/747000+811100	Miet- und Pachtertrag unbewegliche Sachen	2115	3115	14	0,00	0,00	0,00	0,00	0,00	0,00
SU 21 / 31	**Summe Erträge / Einzahlungen operative Gebarung**				**0,00**	**0,00**	**0,00**	**0,00**	**0,00**	**0,00**
SU 22 / 32	**Summe Aufwendungen / Auszahlungen operative Gebarung**				**0,00**	**0,00**	**0,00**	**0,00**	**0,00**	**0,00**
SA 0 / SA 1	**(0) Nettoergebnis (21 - 22) / (1) Geldfluss operative Gebarung (31 – 32)**				**0,00**	**0,00**	**0,00**	**0,00**	**0,00**	**0,00**
SU 23	**Summe Haushaltsrücklagen**				**0,00**	**0,00**	**0,00**	**0,00**	**0,00**	**0,00**
SA00	**Nettoergebnis nach Zuw./Entn. Haushaltsrücklagen (Saldo 0 +/- SU23)**				**0,00**	**0,00**	**0,00**			
Investive Gebarung										
SU 33	**Summe Einzahlungen investive Gebarung**							**0,00**	**0,00**	**0,00**
SU 34	**Summe Auszahlungen investive Gebarung**							**0,00**	**0,00**	**0,00**
SA2	**Saldo (2) Geldfluss aus der Investiven Gebarung (33 – 34)**							**0,00**	**0,00**	**0,00**
SA3	**Saldo (3) Nettofinanzierungssaldo (Saldo 1 + Saldo 2)**							**0,00**	**0,00**	**0,00**
Finanzierungstätigkeit										
SU 35	**Summe Einzahlungen aus der Finanzierungstätigkeit**							**0,00**	**0,00**	**0,00**
SU 36	**Summe Auszahlungen aus der Finanzierungstätigkeit**							**0,00**	**0,00**	**0,00**
SA4	**Saldo (4) Geldfluss aus der Finanzierungstätigkeit (35 – 36)**							**0,00**	**0,00**	**0,00**
SA5	**Saldo (5) Geldfluss aus der voranschlagswirksamen Gebarung (Saldo 3 + Saldo 4)**							**0,00**	**0,00**	**0,00**
77	**Förderung des Fremdenverkehrs**									
770	**Einrichtungen zur Förderung des Fremdenverkehrs**									
770000	**Einrichtungen z. Förderung d. Fremdenverkehrs**									
Operative Gebarung										
SU 21 / 31	**Summe Erträge / Einzahlungen operative Gebarung**				**0,00**	**0,00**	**0,00**	**0,00**	**0,00**	**0,00**
1/770000-729000	Sonstige Aufwendungen	2225	3225	24	9 000,00	9 000,00	0,00	9 000,00	9 000,00	0,00
SU 22 / 32	**Summe Aufwendungen / Auszahlungen operative Gebarung**				**9 000,00**	**9 000,00**	**0,00**	**9 000,00**	**9 000,00**	**0,00**
SA 0 / SA 1	**(0) Nettoergebnis (21 - 22) / (1) Geldfluss operative Gebarung (31 – 32)**				**-9 000,00**	**-9 000,00**	**0,00**	**-9 000,00**	**-9 000,00**	**0,00**
SU 23	**Summe Haushaltsrücklagen**				**0,00**	**0,00**	**0,00**	**0,00**	**0,00**	**0,00**
SA00	**Nettoergebnis nach Zuw./Entn. Haushaltsrücklagen (Saldo 0 +/- SU23)**				**-9 000,00**	**-9 000,00**	**0,00**			
Investive Gebarung										
SU 33	**Summe Einzahlungen investive Gebarung**							**0,00**	**0,00**	**0,00**
SU 34	**Summe Auszahlungen investive Gebarung**							**0,00**	**0,00**	**0,00**
SA2	**Saldo (2) Geldfluss aus der Investiven Gebarung (33 – 34)**							**0,00**	**0,00**	**0,00**

		MVAG EH	MVAG FH	QU	Ergebnisvoranschlag VA 2021 inkl. NVA	Ergebnisvoranschlag VA 2021	Ergebnisvoranschlag 1. NVA	Finanzierungsvoranschlag VA 2021 inkl. NVA	Finanzierungsvoranschlag VA 2021	Finanzierungsvoranschlag 1. NVA
SA3	**Saldo (3) Nettofinanzierungssaldo (Saldo 1 + Saldo 2)**							**-9 000,00**	**-9 000,00**	**0,00**
Finanzierungstätigkeit										
SU 35	**Summe Einzahlungen aus der Finanzierungstätigkeit**							**0,00**	**0,00**	**0,00**
SU 36	**Summe Auszahlungen aus der Finanzierungstätigkeit**							**0,00**	**0,00**	**0,00**
SA4	**Saldo (4) Geldfluss aus der Finanzierungstätigkeit (35 – 36)**							**0,00**	**0,00**	**0,00**
SA5	**Saldo (5) Geldfluss aus der voranschlagswirksamen Gebarung (Saldo 3 + Saldo 4)**							**-9 000,00**	**-9 000,00**	**0,00**
78	**Förderung von Handel, Gewerbe und Industrie**									
782	**Wirtschaftspolitische Maßnahmen**									
782000	**Wirtschaftspolitische Maßnahmen**									
Operative Gebarung										
SU 21 / 31	**Summe Erträge / Einzahlungen operative Gebarung**				**0,00**	**0,00**	**0,00**	**0,00**	**0,00**	**0,00**
1/782000-728023	sonstiger Aufwand div. Veranstaltungen	2225	3225	24	0,00	5 000,00	-5 000,00	0,00	5 000,00	-5 000,00
1/782000-729000	Sonstige Aufwendungen	2225	3225	24	255 000,00	280 000,00	-25 000,00	255 000,00	280 000,00	-25 000,00
1/782000-775001	Zinsenzuschüsse für Investitionskredite	2233		44	4 000,00	4 000,00	0,00	0,00	0,00	0,00
SU 22 / 32	**Summe Aufwendungen / Auszahlungen operative Gebarung**				**259 000,00**	**289 000,00**	**-30 000,00**	**255 000,00**	**285 000,00**	**-30 000,00**
SA 0 / SA 1	**(0) Nettoergebnis (21 - 22) / (1) Geldfluss operative Gebarung (31 – 32)**				**-259 000,00**	**-289 000,00**	**30 000,00**	**-255 000,00**	**-285 000,00**	**30 000,00**
SU 23	**Summe Haushaltsrücklagen**				**0,00**	**0,00**	**0,00**	**0,00**	**0,00**	**0,00**
SA00	**Nettoergebnis nach Zuw./Entn. Haushaltsrücklagen (Saldo 0 +/- SU23)**				**-259 000,00**	**-289 000,00**	**30 000,00**			
Investive Gebarung										
SU 33	**Summe Einzahlungen investive Gebarung**							**0,00**	**0,00**	**0,00**
1/782000-775001	Zinsenzuschüsse für Investitionskredite		3433	44	0,00	0,00	0,00	4 000,00	4 000,00	0,00
SU 34	**Summe Auszahlungen investive Gebarung**							**4 000,00**	**4 000,00**	**0,00**
SA2	**Saldo (2) Geldfluss aus der Investiven Gebarung (33 – 34)**							**-4 000,00**	**-4 000,00**	**0,00**
SA3	**Saldo (3) Nettofinanzierungssaldo (Saldo 1 + Saldo 2)**							**-259 000,00**	**-289 000,00**	**30 000,00**
Finanzierungstätigkeit										
SU 35	**Summe Einzahlungen aus der Finanzierungstätigkeit**							**0,00**	**0,00**	**0,00**
SU 36	**Summe Auszahlungen aus der Finanzierungstätigkeit**							**0,00**	**0,00**	**0,00**
SA4	**Saldo (4) Geldfluss aus der Finanzierungstätigkeit (35 – 36)**							**0,00**	**0,00**	**0,00**
SA5	**Saldo (5) Geldfluss aus der voranschlagswirksamen Gebarung (Saldo 3 + Saldo 4)**							**-259 000,00**	**-289 000,00**	**30 000,00**
782100	**Weinautomat**									
Operative Gebarung										
2/782100+811204	Mietertrag Fachgebühr Weinautomat	2115	3115	14	1 200,00	0,00	1 200,00	1 200,00	0,00	1 200,00
2/782100+829003	Sonstige Erträge - Umsatzbeteiligung Weinautomat	2116	3116	18	300,00	0,00	300,00	300,00	0,00	300,00
SU 21 / 31	**Summe Erträge / Einzahlungen operative Gebarung**				**1 500,00**	**0,00**	**1 500,00**	**1 500,00**	**0,00**	**1 500,00**

		MVAG EH	MVAG FH	QU		Ergebnisvoranschlag VA 2021 inkl. NVA	Ergebnisvoranschlag VA 2021	Ergebnisvoranschlag 1. NVA	Finanzierungsvoranschlag VA 2021 inkl. NVA	Finanzierungsvoranschlag VA 2021	Finanzierungsvoranschlag 1. NVA
SU 22 / 32	**Summe Aufwendungen / Auszahlungen operative Gebarung**					**0,00**	**0,00**	**0,00**	**0,00**	**0,00**	**0,00**
SA 0 / SA 1	**(0) Nettoergebnis (21 - 22) / (1) Geldfluss operative Gebarung (31 – 32)**					**1 500,00**	**0,00**	**1 500,00**	**1 500,00**	**0,00**	**1 500,00**
SU 23	**Summe Haushaltsrücklagen**					**0,00**	**0,00**	**0,00**	**0,00**	**0,00**	**0,00**
SA00	**Nettoergebnis nach Zuw./Entn. Haushaltsrücklagen (Saldo 0 +/- SU23)**					**1 500,00**	**0,00**	**1 500,00**			
Investive Gebarung											
SU 33	**Summe Einzahlungen investive Gebarung**								**0,00**	**0,00**	**0,00**
1/782100-042000	Amts-, Betriebs- und Geschäftsausstattung		3415	41		0,00	0,00	0,00	8 000,00	0,00	8 000,00
SU 34	**Summe Auszahlungen investive Gebarung**								**8 000,00**	**0,00**	**8 000,00**
SA2	**Saldo (2) Geldfluss aus der Investiven Gebarung (33 – 34)**								**-8 000,00**	**0,00**	**-8 000,00**
SA3	**Saldo (3) Nettofinanzierungssaldo (Saldo 1 + Saldo 2)**								**-6 500,00**	**0,00**	**-6 500,00**
Finanzierungstätigkeit											
SU 35	**Summe Einzahlungen aus der Finanzierungstätigkeit**								**0,00**	**0,00**	**0,00**
SU 36	**Summe Auszahlungen aus der Finanzierungstätigkeit**								**0,00**	**0,00**	**0,00**
SA4	**Saldo (4) Geldfluss aus der Finanzierungstätigkeit (35 – 36)**								**0,00**	**0,00**	**0,00**
SA5	**Saldo (5) Geldfluss aus der voranschlagswirksamen Gebarung (Saldo 3 + Saldo 4)**								**-6 500,00**	**0,00**	**-6 500,00**
789	**Sonstige Einrichtungen und Maßnahmen**										
789000	**Förderung Handel/Gewerbe/Industrie sonst. Einrichtung u. Maß**										
Operative Gebarung											
SU 21 / 31	**Summe Erträge / Einzahlungen operative Gebarung**					**0,00**	**0,00**	**0,00**	**0,00**	**0,00**	**0,00**
1/789000-729021	Interne Leistungsverrechnung Kirtag	2225	3225	24	*	1 000,00	1 000,00	0,00	1 000,00	1 000,00	0,00
1/789000-757001	Subventionen "IGW" In Guntramsdorf Wirtschaften	2234	3234	27		3 000,00	3 000,00	0,00	3 000,00	3 000,00	0,00
SU 22 / 32	**Summe Aufwendungen / Auszahlungen operative Gebarung**					**4 000,00**	**4 000,00**	**0,00**	**4 000,00**	**4 000,00**	**0,00**
SA 0 / SA 1	**(0) Nettoergebnis (21 - 22) / (1) Geldfluss operative Gebarung (31 – 32)**					**-4 000,00**	**-4 000,00**	**0,00**	**-4 000,00**	**-4 000,00**	**0,00**
SU 23	**Summe Haushaltsrücklagen**					**0,00**	**0,00**	**0,00**	**0,00**	**0,00**	**0,00**
SA00	**Nettoergebnis nach Zuw./Entn. Haushaltsrücklagen (Saldo 0 +/- SU23)**					**-4 000,00**	**-4 000,00**	**0,00**			
Investive Gebarung											
SU 33	**Summe Einzahlungen investive Gebarung**								**0,00**	**0,00**	**0,00**
SU 34	**Summe Auszahlungen investive Gebarung**								**0,00**	**0,00**	**0,00**
SA2	**Saldo (2) Geldfluss aus der Investiven Gebarung (33 – 34)**								**0,00**	**0,00**	**0,00**
SA3	**Saldo (3) Nettofinanzierungssaldo (Saldo 1 + Saldo 2)**								**-4 000,00**	**-4 000,00**	**0,00**
Finanzierungstätigkeit											
SU 35	**Summe Einzahlungen aus der Finanzierungstätigkeit**								**0,00**	**0,00**	**0,00**
SU 36	**Summe Auszahlungen aus der Finanzierungstätigkeit**								**0,00**	**0,00**	**0,00**
SA4	**Saldo (4) Geldfluss aus der Finanzierungstätigkeit (35 – 36)**								**0,00**	**0,00**	**0,00**

		MVAG EH	MVAG FH	QU	Ergebnisvoranschlag VA 2021 inkl. NVA	Ergebnisvoranschlag VA 2021	Ergebnisvoranschlag 1. NVA	Finanzierungsvoranschlag VA 2021 inkl. NVA	Finanzierungsvoranschlag VA 2021	Finanzierungsvoranschlag 1. NVA
SA5	**Saldo (5) Geldfluss aus der voranschlagswirksamen Gebarung (Saldo 3 + Saldo 4)**							**-4 000,00**	**-4 000,00**	**0,00**

		MVAG EH	MVAG FH	QU		Ergebnisvoranschlag VA 2021 inkl. NVA	VA 2021	1. NVA	Finanzierungsvoranschlag VA 2021 inkl. NVA	VA 2021	1. NVA
8	**Dienstleistungen**										
81	**Öffentliche Einrichtungen (soweit nicht dem Abschnitt 85 zuzuordnen)**										
812	**WC-Anlagen**										
812000	**WC-Anlagen**										
Operative Gebarung											
SU 21 / 31	**Summe Erträge / Einzahlungen operative Gebarung**					**0,00**	**0,00**	**0,00**	**0,00**	**0,00**	**0,00**
1/812000-600001	Energiebezüge Strom	2222	3222	24		1 000,00	1 000,00	0,00	1 000,00	1 000,00	0,00
1/812000-614000	Instandhaltung von Gebäuden und Bauten	2224	3224	24		2 000,00	3 500,00	-1 500,00	2 000,00	3 500,00	-1 500,00
1/812000-670000	Versicherungen	2222	3222	24		600,00	600,00	0,00	600,00	600,00	0,00
1/812000-711002	Gebühren Kanal	2225	3225	24		100,00	100,00	0,00	100,00	100,00	0,00
1/812000-711003	Gebühren Wasser	2225	3225	24		300,00	300,00	0,00	300,00	300,00	0,00
1/812000-728001	sonstiger Aufwand Reinigungsarbeiten	2225	3225	24		6 000,00	6 000,00	0,00	6 000,00	6 000,00	0,00
1/812000-729099	Interne Leistungsverrechnung	2225	3225	24	*	500,00	500,00	0,00	500,00	500,00	0,00
SU 22 / 32	**Summe Aufwendungen / Auszahlungen operative Gebarung**					**10 500,00**	**12 000,00**	**-1 500,00**	**10 500,00**	**12 000,00**	**-1 500,00**
SA 0 / SA 1	**(0) Nettoergebnis (21 - 22) / (1) Geldfluss operative Gebarung (31 – 32)**					**-10 500,00**	**-12 000,00**	**1 500,00**	**-10 500,00**	**-12 000,00**	**1 500,00**
SU 23	**Summe Haushaltsrücklagen**					**0,00**	**0,00**	**0,00**	**0,00**	**0,00**	**0,00**
SA00	**Nettoergebnis nach Zuw./Entn. Haushaltsrücklagen (Saldo 0 +/- SU23)**					**-10 500,00**	**-12 000,00**	**1 500,00**			
Investive Gebarung											
SU 33	**Summe Einzahlungen investive Gebarung**								**0,00**	**0,00**	**0,00**
SU 34	**Summe Auszahlungen investive Gebarung**								**0,00**	**0,00**	**0,00**
SA2	**Saldo (2) Geldfluss aus der Investiven Gebarung (33 – 34)**								**0,00**	**0,00**	**0,00**
SA3	**Saldo (3) Nettofinanzierungssaldo (Saldo 1 + Saldo 2)**								**-10 500,00**	**-12 000,00**	**1 500,00**
Finanzierungstätigkeit											
SU 35	**Summe Einzahlungen aus der Finanzierungstätigkeit**								**0,00**	**0,00**	**0,00**
SU 36	**Summe Auszahlungen aus der Finanzierungstätigkeit**								**0,00**	**0,00**	**0,00**
SA4	**Saldo (4) Geldfluss aus der Finanzierungstätigkeit (35 – 36)**								**0,00**	**0,00**	**0,00**
SA5	**Saldo (5) Geldfluss aus der voranschlagswirksamen Gebarung (Saldo 3 + Saldo 4)**								**-10 500,00**	**-12 000,00**	**1 500,00**
814	**Straßenreinigung**										
814000	**Straßenreinigung**										
Operative Gebarung											
2/814000+816001	Kostenbeiträge - Personalkosten	2114	3114	13		1 000,00	6 500,00	-5 500,00	1 000,00	6 500,00	-5 500,00
2/814000+816016	Kostenbeiträge - Winterdienst	2114	3114	13		64 400,00	0,00	64 400,00	64 400,00	0,00	64 400,00
2/814000+829000	Sonstige Erträge	2116	3116	18		15 000,00	15 000,00	0,00	15 000,00	15 000,00	0,00
6/814000+829912	Sonstige Erträge	2116	3116	18		2 000,00	2 000,00	0,00	2 000,00	2 000,00	0,00
SU 21 / 31	**Summe Erträge / Einzahlungen operative Gebarung**					**82 400,00**	**23 500,00**	**58 900,00**	**82 400,00**	**23 500,00**	**58 900,00**

		MVAG EH	MVAG FH	QU		Ergebnisvoranschlag VA 2021 inkl. NVA	Ergebnisvoranschlag VA 2021	Ergebnisvoranschlag 1. NVA	Finanzierungsvoranschlag VA 2021 inkl. NVA	Finanzierungsvoranschlag VA 2021	Finanzierungsvoranschlag 1. NVA
1/814000-400000	Geringwertige Wirtschaftsgüter (GWG)	2221	3221	23		500,00	100,00	400,00	500,00	100,00	400,00
1/814000-452000	Treibstoffe	2221	3221	23		2 000,00	2 000,00	0,00	2 000,00	2 000,00	0,00
1/814000-613000	Instandhaltung von sonstigen Grundstückseinrichtungen	2224	3224	24		1 000,00	0,00	1 000,00	1 000,00	0,00	1 000,00
1/814000-617000	Instandhaltung von Fahrzeugen	2224	3224	24		12 000,00	10 000,00	2 000,00	15 000,00	10 000,00	5 000,00
1/814000-670000	Versicherungen	2222	3222	24		1 900,00	1 900,00	0,00	1 900,00	1 900,00	0,00
1/814000-680000	Planmäßige Abschreibung	2226				200,00	200,00	0,00	0,00	0,00	0,00
1/814000-705102	Leasingraten Streusalzsilo/MGBL, LV 50180; E:12/2021	2223	3223	24		2 100,00	24 500,00	-22 400,00	2 100,00	24 500,00	-22 400,00
1/814000-705202	Leasing - Swingo Kehrmaschine (1486/50400)	2223	3223	24		17 700,00	17 700,00	0,00	17 700,00	17 700,00	0,00
1/814000-710002	Öffentliche Abgaben KFZ-Steuer	2225	3225	24		200,00	200,00	0,00	200,00	200,00	0,00
1/814000-728000	Entgelte für sonstige Leistungen	2225	3225	24		15 000,00	15 000,00	0,00	15 000,00	15 000,00	0,00
1/814000-728020	sonstiger Aufwand Streusalz	2225	3225	24		40 000,00	35 000,00	5 000,00	40 000,00	35 000,00	5 000,00
1/814000-728021	sonstiger Aufwand Streusplitt	2225	3225	24		1 500,00	1 500,00	0,00	1 500,00	1 500,00	0,00
1/814000-729000	Sonstige Aufwendungen	2225	3225	24		3 000,00	3 000,00	0,00	3 000,00	3 000,00	0,00
1/814000-729005	Interne Leistungsverrechnung Winterdienst	2225	3225	24	*	40 000,00	40 000,00	0,00	40 000,00	40 000,00	0,00
1/814000-729013	Interne Leistungsverrechnung Streubehälter	2225	3225	24	*	2 000,00	2 000,00	0,00	2 000,00	2 000,00	0,00
1/814000-729014	Interne Leistungsverrechnung Schneegitter	2225	3225	24	*	1 500,00	1 500,00	0,00	1 500,00	1 500,00	0,00
1/814000-729099	Interne Leistungsverrechnung	2225	3225	24	*	40 000,00	40 000,00	0,00	40 000,00	40 000,00	0,00
SU 22 / 32	**Summe Aufwendungen / Auszahlungen operative Gebarung**					**180 600,00**	**194 600,00**	**-14 000,00**	**183 400,00**	**194 400,00**	**-11 000,00**
SA 0 / SA 1	**(0) Nettoergebnis (21 - 22) / (1) Geldfluss operative Gebarung (31 – 32)**					**-98 200,00**	**-171 100,00**	**72 900,00**	**-101 000,00**	**-170 900,00**	**69 900,00**
SU 23	**Summe Haushaltsrücklagen**					**0,00**	**0,00**	**0,00**	**0,00**	**0,00**	**0,00**
SA00	**Nettoergebnis nach Zuw./Entn. Haushaltsrücklagen (Saldo 0 +/- SU23)**					**-98 200,00**	**-171 100,00**	**72 900,00**			
Investive Gebarung											
SU 33	**Summe Einzahlungen investive Gebarung**								**0,00**	**0,00**	**0,00**
1/814000-042000	Amts-, Betriebs- und Geschäftsausstattung		3415	41		0,00	0,00	0,00	25 400,00	2 000,00	23 400,00
SU 34	**Summe Auszahlungen investive Gebarung**								**25 400,00**	**2 000,00**	**23 400,00**
SA2	**Saldo (2) Geldfluss aus der Investiven Gebarung (33 – 34)**								**-25 400,00**	**-2 000,00**	**-23 400,00**
SA3	**Saldo (3) Nettofinanzierungssaldo (Saldo 1 + Saldo 2)**								**-126 400,00**	**-172 900,00**	**46 500,00**
Finanzierungstätigkeit											
SU 35	**Summe Einzahlungen aus der Finanzierungstätigkeit**								**0,00**	**0,00**	**0,00**
SU 36	**Summe Auszahlungen aus der Finanzierungstätigkeit**								**0,00**	**0,00**	**0,00**
SA4	**Saldo (4) Geldfluss aus der Finanzierungstätigkeit (35 – 36)**								**0,00**	**0,00**	**0,00**
SA5	**Saldo (5) Geldfluss aus der voranschlagswirksamen Gebarung (Saldo 3 + Saldo 4)**								**-126 400,00**	**-172 900,00**	**46 500,00**

		MVAG EH	MVAG FH	QU		Ergebnisvoranschlag VA 2021 inkl. NVA	Ergebnisvoranschlag VA 2021	Ergebnisvoranschlag 1. NVA	Finanzierungsvoranschlag VA 2021 inkl. NVA	Finanzierungsvoranschlag VA 2021	Finanzierungsvoranschlag 1. NVA
815	**Park- und Gartenanlagen, Kinderspielplätze**										
815000	**Park-u. Gartenanlagen, Kinderspielplätze**										
Operative Gebarung											
2/815000+816001	Kostenbeiträge - Personalkosten	2114	3114	13		11 500,00	10 000,00	1 500,00	11 500,00	10 000,00	1 500,00
2/815000+829000	Sonstige Erträge	2116	3116	18		1 000,00	1 000,00	0,00	1 000,00	1 000,00	0,00
2/815000+829001	Sonstige Erträge - Versicherungsentschädigung	2116	3116	18		0,00	0,00	0,00	0,00	0,00	0,00
6/815000+829912	Sonstige Erträge - Verr. zwischen operativer Gebarung und Projekten (PC 2)	2116	3116	18		1 500,00	1 500,00	0,00	1 500,00	1 500,00	0,00
SU 21 / 31	**Summe Erträge / Einzahlungen operative Gebarung**					**14 000,00**	**12 500,00**	**1 500,00**	**14 000,00**	**12 500,00**	**1 500,00**
1/815000-400000	Geringwertige Wirtschaftsgüter (GWG)	2221	3221	23		1 500,00	3 500,00	-2 000,00	1 500,00	3 500,00	-2 000,00
1/815000-400002	GWG Dienstkleidung	2221	3221	23		3 000,00	3 000,00	0,00	3 000,00	3 000,00	0,00
1/815000-5	Personalkonten verdichtet	22	32			243 500,00	360 000,00	-116 500,00	243 500,00	360 000,00	-116 500,00
1/815000-600001	Energiebezüge Strom	2222	3222	24		200,00	200,00	0,00	200,00	200,00	0,00
1/815000-613000	Instandhaltung von sonstigen Grundstückseinrichtungen	2224	3224	24		100 000,00	50 000,00	50 000,00	100 000,00	50 000,00	50 000,00
1/815000-616000	Instandhaltung von Maschinen und maschinellen Anlagen	2224	3224	24		2 000,00	2 000,00	0,00	2 000,00	2 000,00	0,00
1/815000-617000	Instandhaltung von Fahrzeugen	2224	3224	24		10 000,00	20 000,00	-10 000,00	13 000,00	20 000,00	-7 000,00
1/815000-631000	Telekommunikationsdienste	2222	3222	24		100,00	100,00	0,00	100,00	100,00	0,00
1/815000-650099	Zinsen Baurecht MGBL GmbH & Co KG	2241	3241	25		45 400,00	45 400,00	0,00	45 400,00	45 400,00	0,00
1/815000-670000	Versicherungen	2222	3222	24		3 000,00	3 000,00	0,00	3 000,00	3 000,00	0,00
1/815000-680000	Planmäßige Abschreibung	2226				13 200,00	13 200,00	0,00	0,00	0,00	0,00
1/815000-700116	Miete Spielplatz F. Novygasse/Rieslinggasse	2223	3223	24		5 800,00	5 800,00	0,00	5 800,00	5 800,00	0,00
1/815000-700119	Miete Grdst .957 EZ 2250 (Hartmann)	2223	3223	24		5 500,00	5 500,00	0,00	5 500,00	5 500,00	0,00
1/815000-700120	Miete BMX-Bahn	2223	3223	24		1 900,00	1 900,00	0,00	1 900,00	1 900,00	0,00
1/815000-710002	Öffentliche Abgaben KFZ-Steuer	2225	3225	24		300,00	300,00	0,00	300,00	300,00	0,00
1/815000-711001	Gebühren Grundsteuer	2225	3225	24		1 000,00	200,00	800,00	1 000,00	200,00	800,00
1/815000-711002	Gebühren Kanal	2225	3225	24		200,00	200,00	0,00	200,00	200,00	0,00
1/815000-711003	Gebühren Wasser	2225	3225	24		4 500,00	3 500,00	1 000,00	4 500,00	3 500,00	1 000,00
1/815000-711004	Gebühren Müll	2225	3225	24		200,00	200,00	0,00	200,00	200,00	0,00
1/815000-724000	Reisegebühren (inkl. Kilometergelder)	2225	3225	24		0,00	0,00	0,00	0,00	0,00	0,00
1/815000-729000	Sonstige Aufwendungen	2225	3225	24		6 500,00	500,00	6 000,00	6 500,00	500,00	6 000,00
1/815000-729001	Interne Leistungsverrechnung Grünflächenpflege	2225	3225	24	*	200 000,00	200 000,00	0,00	200 000,00	200 000,00	0,00
1/815000-729006	Interne Leistungsverrechnung Straßenreinigung	2225	3225	24	*	20 000,00	20 000,00	0,00	20 000,00	20 000,00	0,00
1/815000-729099	Interne Leistungsverrechnung	2225	3225	24	*	50 000,00	50 000,00	0,00	50 000,00	50 000,00	0,00
SU 22 / 32	**Summe Aufwendungen / Auszahlungen operative Gebarung**					**717 800,00**	**788 500,00**	**-70 700,00**	**707 600,00**	**775 300,00**	**-67 700,00**

		MVAG EH	MVAG FH	QU	Ergebnisvoranschlag VA 2021 inkl. NVA	Ergebnisvoranschlag VA 2021	Ergebnisvoranschlag 1. NVA	Finanzierungsvoranschlag VA 2021 inkl. NVA	Finanzierungsvoranschlag VA 2021	Finanzierungsvoranschlag 1. NVA
SA 0 / SA 1	**(0) Nettoergebnis (21 - 22) / (1) Geldfluss operative Gebarung (31 – 32)**				**-703 800,00**	**-776 000,00**	**72 200,00**	**-693 600,00**	**-762 800,00**	**69 200,00**
SU 23	**Summe Haushaltsrücklagen**				**0,00**	**0,00**	**0,00**	**0,00**	**0,00**	**0,00**
SA00	**Nettoergebnis nach Zuw./Entn. Haushaltsrücklagen (Saldo 0 +/- SU23)**				**-703 800,00**	**-776 000,00**	**72 200,00**			
Investive Gebarung										
SU 33	**Summe Einzahlungen investive Gebarung**							**0,00**	**0,00**	**0,00**
5/815000-000099	Grundstücke - Baurecht MGBL GmbH & Co KG		3412	40	0,00	0,00	0,00	16 000,00	16 000,00	0,00
1/815000-020000	Maschinen und maschinelle Anlagen		3414	41	0,00	0,00	0,00	500,00	500,00	0,00
1/815000-030000	Werkzeuge und sonstige Erzeugungsmittel		3414	41	0,00	0,00	0,00	1 000,00	1 000,00	0,00
1/815000-040000	Fahrzeuge		3414	41	0,00	0,00	0,00	0,00	0,00	0,00
1/815000-042000	Amts-, Betriebs- und Geschäftsausstattung		3415	41	0,00	0,00	0,00	5 000,00	0,00	5 000,00
SU 34	**Summe Auszahlungen investive Gebarung**							**22 500,00**	**17 500,00**	**5 000,00**
SA2	**Saldo (2) Geldfluss aus der Investiven Gebarung (33 – 34)**							**-22 500,00**	**-17 500,00**	**-5 000,00**
SA3	**Saldo (3) Nettofinanzierungssaldo (Saldo 1 + Saldo 2)**							**-716 100,00**	**-780 300,00**	**64 200,00**
Finanzierungstätigkeit										
SU 35	**Summe Einzahlungen aus der Finanzierungstätigkeit**							**0,00**	**0,00**	**0,00**
SU 36	**Summe Auszahlungen aus der Finanzierungstätigkeit**							**0,00**	**0,00**	**0,00**
SA4	**Saldo (4) Geldfluss aus der Finanzierungstätigkeit (35 – 36)**							**0,00**	**0,00**	**0,00**
SA5	**Saldo (5) Geldfluss aus der voranschlagswirksamen Gebarung (Saldo 3 + Saldo 4)**							**-716 100,00**	**-780 300,00**	**64 200,00**
816	**Öffentliche Beleuchtung und öffentliche Uhren**									
816000	**Öffentl. Beleuchtung u. öffentl. Uhren**									
Operative Gebarung										
2/816000+829001	Sonstige Erträge - Versicherungsentschädigung	2116	3116	18	4 000,00	4 000,00	0,00	4 000,00	4 000,00	0,00
6/816000+829912	Sonstige Erträge - Verr. zwischen operativer Gebarung und Projekten (PC 2)	2116	3116	18	145 500,00	145 500,00	0,00	145 500,00	145 500,00	0,00
SU 21 / 31	**Summe Erträge / Einzahlungen operative Gebarung**				**149 500,00**	**149 500,00**	**0,00**	**149 500,00**	**149 500,00**	**0,00**
1/816000-600001	Energiebezüge Strom	2222	3222	24	3 700,00	3 700,00	0,00	3 700,00	3 700,00	0,00
1/816000-613000	Instandhaltung von sonstigen Grundstückseinrichtungen	2224	3224	24	37 000,00	2 000,00	35 000,00	37 000,00	2 000,00	35 000,00
1/816000-613001	Weihnachtsbeleuchtung	2224	3224	24	2 000,00	2 000,00	0,00	2 000,00	2 000,00	0,00
1/816000-614000	Instandhaltung von Gebäuden und Bauten	2224	3224	24	1 000,00	1 000,00	0,00	1 000,00	1 000,00	0,00
1/816000-614500	Energie-Contracting Wienstrom	2224	3224	24	85 000,00	85 000,00	0,00	85 000,00	85 000,00	0,00
1/816000-650000	Zinsen für Finanzschulden in Euro	2241	3241	25	800,00	0,00	800,00	800,00	0,00	800,00
1/816000-680000	Planmäßige Abschreibung	2226			43 300,00	43 300,00	0,00	0,00	0,00	0,00

		MVAG EH	MVAG FH	QU	Ergebnisvoranschlag VA 2021 inkl. NVA	Ergebnisvoranschlag VA 2021	Ergebnisvoranschlag 1. NVA	Finanzierungsvoranschlag VA 2021 inkl. NVA	Finanzierungsvoranschlag VA 2021	Finanzierungsvoranschlag 1. NVA
1/816000-700121	Miete öffentliche Beleuchtung Feldgasse	2223	3223	24	9 300,00	27 900,00	-18 600,00	30 300,00	27 900,00	2 400,00
SU 22 / 32	**Summe Aufwendungen / Auszahlungen operative Gebarung**				**182 100,00**	**164 900,00**	**17 200,00**	**159 800,00**	**121 600,00**	**38 200,00**
SA 0 / SA 1	**(0) Nettoergebnis (21 - 22) / (1) Geldfluss operative Gebarung (31 – 32)**				**-32 600,00**	**-15 400,00**	**-17 200,00**	**-10 300,00**	**27 900,00**	**-38 200,00**
6/816000+894001	Entnahmen von zweckgebundenen Haushaltsrücklagen	2301			327 200,00	0,00	327 200,00	0,00	0,00	0,00
2/816000+894009	Entnahmen von zweckgebundenen Haushaltsrücklagen (nicht finanzwirksam)	2301			3 900,00	3 900,00	0,00	0,00	0,00	0,00
6/816000+894009	Entnahme von zweckgebundenen Haushaltsrücklagen (nicht finanzwirksam)	2301			0,00	0,00	0,00	0,00	0,00	0,00
SU 23	**Summe Haushaltsrücklagen**				**331 100,00**	**3 900,00**	**327 200,00**	**0,00**	**0,00**	**0,00**
SA00	**Nettoergebnis nach Zuw./Entn. Haushaltsrücklagen (Saldo 0 +/- SU23)**				**298 500,00**	**-11 500,00**	**310 000,00**			
Investive Gebarung										
SU 33	**Summe Einzahlungen investive Gebarung**							**0,00**	**0,00**	**0,00**
5/816000-005000	Anlagen zu Straßenbauten		3412	40	0,00	0,00	0,00	51 500,00	0,00	51 500,00
1/816000-005002	Anlagen zu Straßenbauten - Beleuchtung		3412	40	0,00	0,00	0,00	185 000,00	145 000,00	40 000,00
1/816000-005012	Anlagen zu Straßenbauten - Beleuchtung Feldgasse		3412	40	0,00	0,00	0,00	101 900,00	0,00	101 900,00
1/816000-042000	Amts-, Betriebs- und Geschäftsausstattung		3415	41	0,00	0,00	0,00	500,00	500,00	0,00
SU 34	**Summe Auszahlungen investive Gebarung**							**338 900,00**	**145 500,00**	**193 400,00**
SA2	**Saldo (2) Geldfluss aus der Investiven Gebarung (33 – 34)**							**-338 900,00**	**-145 500,00**	**-193 400,00**
SA3	**Saldo (3) Nettofinanzierungssaldo (Saldo 1 + Saldo 2)**							**-349 200,00**	**-117 600,00**	**-231 600,00**
Finanzierungstätigkeit										
6/816000+346000	Investitionsdarlehen von Finanzunternehmen		3514	55	0,00	0,00	0,00	150 000,00	0,00	150 000,00
SU 35	**Summe Einzahlungen aus der Finanzierungstätigkeit**							**150 000,00**	**0,00**	**150 000,00**
1/816000-310002	Leasing - öffentl. Beleuchtung Hauptstr. (24458/50120)		3615		0,00	0,00	0,00	38 300,00	38 300,00	0,00
SU 36	**Summe Auszahlungen aus der Finanzierungstätigkeit**							**38 300,00**	**38 300,00**	**0,00**
SA4	**Saldo (4) Geldfluss aus der Finanzierungstätigkeit (35 – 36)**							**111 700,00**	**-38 300,00**	**150 000,00**
SA5	**Saldo (5) Geldfluss aus der voranschlagswirksamen Gebarung (Saldo 3 + Saldo 4)**							**-237 500,00**	**-155 900,00**	**-81 600,00**
817	**Friedhöfe (einschließlich Einsegnungshallen und Krematorien)**									
817000	**Friedhöfe**									
Operative Gebarung										
2/817000+829000	Sonstige Erträge	2116	3116	18	100,00	100,00	0,00	100,00	100,00	0,00
2/817000+829001	Sonstige Erträge - Versicherungsentschädigung	2116	3116	18	500,00	500,00	0,00	500,00	500,00	0,00
2/817000+829002	Sonstige Erträge - Ersatzleistungen von Dritten	2116	3116	18	500,00	400,00	100,00	500,00	400,00	100,00

		MVAG EH	MVAG FH	QU	Ergebnisvoranschlag VA 2021 inkl. NVA	Ergebnisvoranschlag VA 2021	Ergebnisvoranschlag 1. NVA	Finanzierungsvoranschlag VA 2021 inkl. NVA	Finanzierungsvoranschlag VA 2021	Finanzierungsvoranschlag 1. NVA
6/817000+829912	Sonstige Erträge - Verr. zwischen operativer Gebarung und Projekten (PC 2)	2116	3116	18	4 000,00	4 000,00	0,00	4 000,00	4 000,00	0,00
2/817000+852001	Gebühren Leichenhalle, -kammer + Inventar (Abg. 33, 34, 37)	2113	3113	12	40 000,00	55 000,00	-15 000,00	40 000,00	55 000,00	-15 000,00
2/817000+852002	Gebühren Grabstellen (Abg. 21)	2113	3113	12	80 000,00	80 000,00	0,00	80 000,00	80 000,00	0,00
2/817000+852004	Gebühren Grabfundament (Abg. 31)	2113	3113	12	5 000,00	15 000,00	-10 000,00	5 000,00	15 000,00	-10 000,00
2/817000+852005	Gebühren Be- und Enterdigung (Abg. 32, 38, 751, 752)	2113	3113	12	45 000,00	60 000,00	-15 000,00	45 000,00	60 000,00	-15 000,00
2/817000+863001	Transfers von AMS	2121	3121	15	0,00	0,00	0,00	0,00	0,00	0,00
SU 21 / 31	**Summe Erträge / Einzahlungen operative Gebarung**				**175 100,00**	**215 000,00**	**-39 900,00**	**175 100,00**	**215 000,00**	**-39 900,00**
1/817000-400000	Geringwertige Wirtschaftsgüter (GWG)	2221	3221	23	1 000,00	1 000,00	0,00	1 000,00	1 000,00	0,00
1/817000-400002	GWG Dienstkleidung	2221	3221	23	500,00	500,00	0,00	500,00	500,00	0,00
1/817000-452000	Treibstoffe	2221	3221	23	800,00	800,00	0,00	800,00	800,00	0,00
1/817000-454000	Reinigungsmittel	2221	3221	23	300,00	300,00	0,00	300,00	300,00	0,00
1/817000-459000	Sonstige Verbrauchsgüter	2221	3221	23	100,00	100,00	0,00	100,00	100,00	0,00
1/817000-5	Personalkonten verdichtet	22	32		139 800,00	139 800,00	0,00	139 800,00	139 800,00	0,00
1/817000-600001	Energiebezüge Strom	2222	3222	24	1 200,00	1 200,00	0,00	1 200,00	1 200,00	0,00
1/817000-600002	Energiebezüge Gas	2222	3222	24	1 300,00	1 300,00	0,00	1 300,00	1 300,00	0,00
1/817000-613000	Instandhaltung von sonstigen Grundstückseinrichtungen	2224	3224	24	6 000,00	3 000,00	3 000,00	11 000,00	3 000,00	8 000,00
1/817000-614000	Instandhaltung von Gebäuden und Bauten	2224	3224	24	3 000,00	3 000,00	0,00	3 000,00	3 000,00	0,00
1/817000-614001	Instandhaltung Gebäude Energiemaßnahmen	2224	3224	24	0,00	0,00	0,00	0,00	0,00	0,00
1/817000-616000	Instandhaltung von Maschinen und maschinellen Anlagen	2224	3224	24	1 500,00	500,00	1 000,00	1 500,00	500,00	1 000,00
1/817000-617000	Instandhaltung von Fahrzeugen	2224	3224	24	2 500,00	2 500,00	0,00	2 500,00	2 500,00	0,00
1/817000-618000	Instandhaltung von sonstigen Anlagen	2224	3224	24	1 000,00	1 000,00	0,00	1 000,00	1 000,00	0,00
1/817000-631000	Telekommunikationsdienste	2222	3222	24	1 600,00	1 600,00	0,00	1 600,00	1 600,00	0,00
1/817000-670000	Versicherungen	2222	3222	24	1 400,00	1 400,00	0,00	1 400,00	1 400,00	0,00
1/817000-680000	Planmäßige Abschreibung	2226			22 900,00	22 900,00	0,00	0,00	0,00	0,00
1/817000-705203	Leasing - Carraro Traktor + Geräteträger (5504/50390)	2223	3223	24	6 200,00	6 200,00	0,00	6 200,00	6 200,00	0,00
1/817000-711002	Gebühren Kanal	2225	3225	24	200,00	200,00	0,00	200,00	200,00	0,00
1/817000-711003	Gebühren Wasser	2225	3225	24	500,00	500,00	0,00	500,00	500,00	0,00
1/817000-711004	Gebühren Müll	2225	3225	24	15 800,00	15 800,00	0,00	15 800,00	15 800,00	0,00
1/817000-724000	Reisegebühren (inkl. Kilometergelder)	2225	3225	24	100,00	100,00	0,00	100,00	100,00	0,00
1/817000-728000	Entgelte für sonstige Leistungen	2225	3225	24	300,00	300,00	0,00	300,00	300,00	0,00
1/817000-728002	sonstiger Aufwand Rundfunk- und Fernsehgebühren	2225	3225	24	100,00	100,00	0,00	100,00	100,00	0,00

		MVAG EH	MVAG FH	QU	Ergebnisvoranschlag VA 2021 inkl. NVA	Ergebnisvoranschlag VA 2021	Ergebnisvoranschlag 1. NVA	Finanzierungsvoranschlag VA 2021 inkl. NVA	Finanzierungsvoranschlag VA 2021	Finanzierungsvoranschlag 1. NVA
1/817000-729000	Sonstige Aufwendungen	2225	3225	24	300,00	300,00	0,00	300,00	300,00	0,00
SU 22 / 32	**Summe Aufwendungen / Auszahlungen operative Gebarung**				**208 400,00**	**204 400,00**	**4 000,00**	**190 500,00**	**181 500,00**	**9 000,00**
SA 0 / SA 1	**(0) Nettoergebnis (21 - 22) / (1) Geldfluss operative Gebarung (31 – 32)**				**-33 300,00**	**10 600,00**	**-43 900,00**	**-15 400,00**	**33 500,00**	**-48 900,00**
SU 23	**Summe Haushaltsrücklagen**				**0,00**	**0,00**	**0,00**	**0,00**	**0,00**	**0,00**
SA00	**Nettoergebnis nach Zuw./Entn. Haushaltsrücklagen (Saldo 0 +/- SU23)**				**-33 300,00**	**10 600,00**	**-43 900,00**			
Investive Gebarung										
SU 33	**Summe Einzahlungen investive Gebarung**							**0,00**	**0,00**	**0,00**
1/817000-020000	Maschinen und maschinelle Anlagen		3414	41	0,00	0,00	0,00	500,00	500,00	0,00
1/817000-030000	Werkzeuge und sonstige Erzeugungsmittel		3414	41	0,00	0,00	0,00	2 500,00	2 500,00	0,00
1/817000-042000	Amts-, Betriebs- und Geschäftsausstattung		3415	41	0,00	0,00	0,00	1 000,00	1 000,00	0,00
1/817000-050000	Sonderanlagen		3412	40	0,00	0,00	0,00	5 100,00	0,00	5 100,00
1/817000-050001	Urnenhain		3412	40	0,00	0,00	0,00	30 000,00	0,00	30 000,00
SU 34	**Summe Auszahlungen investive Gebarung**							**39 100,00**	**4 000,00**	**35 100,00**
SA2	**Saldo (2) Geldfluss aus der Investiven Gebarung (33 – 34)**							**-39 100,00**	**-4 000,00**	**-35 100,00**
SA3	**Saldo (3) Nettofinanzierungssaldo (Saldo 1 + Saldo 2)**							**-54 500,00**	**29 500,00**	**-84 000,00**
Finanzierungstätigkeit										
SU 35	**Summe Einzahlungen aus der Finanzierungstätigkeit**							**0,00**	**0,00**	**0,00**
SU 36	**Summe Auszahlungen aus der Finanzierungstätigkeit**							**0,00**	**0,00**	**0,00**
SA4	**Saldo (4) Geldfluss aus der Finanzierungstätigkeit (35 – 36)**							**0,00**	**0,00**	**0,00**
SA5	**Saldo (5) Geldfluss aus der voranschlagswirksamen Gebarung (Saldo 3 + Saldo 4)**							**-54 500,00**	**29 500,00**	**-84 000,00**
819	**Sonstige öffentliche Einrichtungen**									
819000	**Sonstige öffentliche Einrichtungen**									
Operative Gebarung										
SU 21 / 31	**Summe Erträge / Einzahlungen operative Gebarung**				**0,00**	**0,00**	**0,00**	**0,00**	**0,00**	**0,00**
1/819000-680000	Planmäßige Abschreibung	2226			2 800,00	2 800,00	0,00	0,00	0,00	0,00
SU 22 / 32	**Summe Aufwendungen / Auszahlungen operative Gebarung**				**2 800,00**	**2 800,00**	**0,00**	**0,00**	**0,00**	**0,00**
SA 0 / SA 1	**(0) Nettoergebnis (21 - 22) / (1) Geldfluss operative Gebarung (31 – 32)**				**-2 800,00**	**-2 800,00**	**0,00**	**0,00**	**0,00**	**0,00**
SU 23	**Summe Haushaltsrücklagen**				**0,00**	**0,00**	**0,00**	**0,00**	**0,00**	**0,00**
SA00	**Nettoergebnis nach Zuw./Entn. Haushaltsrücklagen (Saldo 0 +/- SU23)**				**-2 800,00**	**-2 800,00**	**0,00**			
Investive Gebarung										
SU 33	**Summe Einzahlungen investive Gebarung**							**0,00**	**0,00**	**0,00**
SU 34	**Summe Auszahlungen investive Gebarung**							**0,00**	**0,00**	**0,00**
SA2	**Saldo (2) Geldfluss aus der Investiven Gebarung (33 – 34)**							**0,00**	**0,00**	**0,00**
SA3	**Saldo (3) Nettofinanzierungssaldo (Saldo 1 + Saldo 2)**							**0,00**	**0,00**	**0,00**

		MVAG EH	MVAG FH	QU		Ergebnisvoranschlag VA 2021 inkl. NVA	Ergebnisvoranschlag VA 2021	Ergebnisvoranschlag 1. NVA	Finanzierungsvoranschlag VA 2021 inkl. NVA	Finanzierungsvoranschlag VA 2021	Finanzierungsvoranschlag 1. NVA
Finanzierungstätigkeit											
SU 35	**Summe Einzahlungen aus der Finanzierungstätigkeit**								**0,00**	**0,00**	**0,00**
SU 36	**Summe Auszahlungen aus der Finanzierungstätigkeit**								**0,00**	**0,00**	**0,00**
SA4	**Saldo (4) Geldfluss aus der Finanzierungstätigkeit (35 – 36)**								**0,00**	**0,00**	**0,00**
SA5	**Saldo (5) Geldfluss aus der voranschlagswirksamen Gebarung (Saldo 3 + Saldo 4)**								**0,00**	**0,00**	**0,00**
82	**Betriebsähnliche Einrichtungen und Betriebe**										
820	**Wirtschaftshöfe**										
820000	**Bauhof**										
Operative Gebarung											
2/820000+816000	Kostenbeiträge (Kostenersätze) für sonstige Leistungen	2114	3114	13		500,00	100,00	400,00	500,00	100,00	400,00
2/820000+829000	Sonstige Erträge	2116	3116	18		300,00	300,00	0,00	300,00	300,00	0,00
2/820000+829001	Sonstige Erträge - Versicherungsentschädigung	2116	3116	18		5 700,00	500,00	5 200,00	5 700,00	500,00	5 200,00
2/820000+829900	Einnahmen aus interner Leistungsverrechnung	2116	3116	18	*	824 500,00	729 500,00	95 000,00	824 500,00	729 500,00	95 000,00
6/820000+829912	Sonstige Erträge - Verr. zwischen operativer Gebarung und Projekten (PC 2)	2116	3116	18		13 000,00	13 000,00	0,00	13 000,00	13 000,00	0,00
2/820000+863001	Transfers von AMS	2121	3121	15		6 600,00	6 600,00	0,00	6 600,00	6 600,00	0,00
SU 21 / 31	**Summe Erträge / Einzahlungen operative Gebarung**					**850 600,00**	**750 000,00**	**100 600,00**	**850 600,00**	**750 000,00**	**100 600,00**
1/820000-400000	Geringwertige Wirtschaftsgüter (GWG)	2221	3221	23		5 000,00	3 500,00	1 500,00	5 000,00	3 500,00	1 500,00
1/820000-400002	GWG Dienstkleidung	2221	3221	23		3 000,00	3 000,00	0,00	3 000,00	3 000,00	0,00
1/820000-430000	Lebensmittel	2221	3221	23		5 000,00	4 000,00	1 000,00	5 000,00	4 000,00	1 000,00
1/820000-452000	Treibstoffe	2221	3221	23		20 000,00	15 000,00	5 000,00	20 000,00	15 000,00	5 000,00
1/820000-454000	Reinigungsmittel	2221	3221	23		500,00	500,00	0,00	500,00	500,00	0,00
1/820000-456000	Schreib-, Zeichen-und sonstige Büromittel	2221	3221	23		500,00	500,00	0,00	500,00	500,00	0,00
1/820000-459000	Sonstige Verbrauchsgüter	2221	3221	23		6 500,00	6 500,00	0,00	6 500,00	6 500,00	0,00
1/820000-5	Personalkonten verdichtet	22	32			967 500,00	878 100,00	89 400,00	967 500,00	878 100,00	89 400,00
1/820000-600001	Energiebezüge Strom	2222	3222	24		5 400,00	5 400,00	0,00	5 400,00	5 400,00	0,00
1/820000-600002	Energiebezüge Gas	2222	3222	24		12 400,00	12 400,00	0,00	12 400,00	12 400,00	0,00
1/820000-614000	Instandhaltung von Gebäuden und Bauten	2224	3224	24		10 000,00	20 000,00	-10 000,00	10 000,00	20 000,00	-10 000,00
1/820000-614001	Instandhaltung Gebäude Energiemaßnahmen	2224	3224	24		0,00	0,00	0,00	0,00	0,00	0,00
1/820000-616000	Instandhaltung von Maschinen und maschinellen Anlagen	2224	3224	24		7 000,00	5 000,00	2 000,00	8 500,00	5 000,00	3 500,00
1/820000-617000	Instandhaltung von Fahrzeugen	2224	3224	24		25 000,00	25 000,00	0,00	25 000,00	25 000,00	0,00

		MVAG EH	MVAG FH	QU		Ergebnisvoranschlag VA 2021 inkl. NVA	VA 2021	1. NVA	Finanzierungsvoranschlag VA 2021 inkl. NVA	VA 2021	1. NVA
1/820000-618000	Instandhaltung von sonstigen Anlagen	2224	3224	24		2 000,00	1 000,00	1 000,00	2 000,00	1 000,00	1 000,00
1/820000-631000	Telekommunikationsdienste	2222	3222	24		2 200,00	2 200,00	0,00	2 200,00	2 200,00	0,00
1/820000-651000	Zinsaufwand für Finanzierungsleasing	2241	3241	25		100,00	100,00	0,00	100,00	100,00	0,00
1/820000-670000	Versicherungen	2222	3222	24		20 500,00	20 500,00	0,00	20 500,00	20 500,00	0,00
1/820000-680000	Planmäßige Abschreibung	2226				32 900,00	32 900,00	0,00	0,00	0,00	0,00
1/820000-700122	Miete Bauhof Taborgasse	2223	3223	24		18 300,00	18 000,00	300,00	30 300,00	18 000,00	12 300,00
1/820000-700322	Betriebskosten Bauhofhallen Taborgasse	2223	3223	24		15 000,00	13 000,00	2 000,00	23 000,00	13 000,00	10 000,00
1/820000-705204	Leasing - Unimog U20 (5504/50300)	2223	3223	24		13 900,00	13 900,00	0,00	13 900,00	13 900,00	0,00
1/820000-705205	Leasing - Fiat Doblo (5504/50310)	2223	3223	24		0,00	0,00	0,00	0,00	0,00	0,00
1/820000-705206	Leasing - Mercedes Kipper 310 CDI (5504/50320)	2223	3223	24		0,00	0,00	0,00	0,00	0,00	0,00
1/820000-705207	Leasing - Containeranlage (22695/50340)	2223	3223	24		14 500,00	14 500,00	0,00	14 500,00	14 500,00	0,00
1/820000-705208	Leasing - VW Doka + Aufbau (Pritsche LNF) (5504/50350)	2223	3223	24		0,00	0,00	0,00	0,00	0,00	0,00
1/820000-705209	Leasing - Unimog U218 (5504/50360)	2223	3223	24		23 100,00	23 100,00	0,00	23 100,00	23 100,00	0,00
1/820000-705210	Leasing - Renault Master Pritsche (5504/50410)	2223	3223	24		5 000,00	5 000,00	0,00	5 000,00	5 000,00	0,00
1/820000-710000	Öffentliche Abgaben, ohne Gebühren gemäß FAG	2225	3225	24		800,00	700,00	100,00	800,00	700,00	100,00
1/820000-710002	Öffentliche Abgaben KFZ-Steuer	2225	3225	24		600,00	600,00	0,00	600,00	600,00	0,00
1/820000-711000	Gebühr f. d. Benützung v. Gemeindeeinrichtungen u. Anlagen gem. FAG	2225	3225	24		11 200,00	1 200,00	10 000,00	11 200,00	1 200,00	10 000,00
1/820000-711003	Gebühren Wasser	2225	3225	24		800,00	800,00	0,00	800,00	800,00	0,00
1/820000-720000	Kostenbeiträge (Kostenersätze) für Leistungen	2225	3225	24		4 000,00	4 000,00	0,00	4 000,00	4 000,00	0,00
1/820000-723000	Amtspauschalien und Repräsentationsaufwendungen	2225	3225	24		500,00	500,00	0,00	500,00	500,00	0,00
1/820000-724000	Reisegebühren (inkl. Kilometergelder)	2225	3225	24		500,00	500,00	0,00	500,00	500,00	0,00
1/820000-728000	Entgelte für sonstige Leistungen	2225	3225	24		1 000,00	300,00	700,00	1 000,00	300,00	700,00
1/820000-728001	sonstiger Aufwand Reinigungsarbeiten	2225	3225	24		13 200,00	10 000,00	3 200,00	13 200,00	10 000,00	3 200,00
1/820000-728002	sonstiger Aufwand Rundfunk- und Fernsehgebühren	2225	3225	24		100,00	100,00	0,00	100,00	100,00	0,00
1/820000-728004	sonstiger Aufwand Arbeitsmedizin	2225	3225	24		2 600,00	1 000,00	1 600,00	2 600,00	1 000,00	1 600,00
1/820000-728026	sonstiger Aufwand Software laufend (Wartung, ...)	2225	3225	24		300,00	300,00	0,00	300,00	300,00	0,00
1/820000-728033	sonstiger Aufwand einjährige Lizenzen	2225	3225	24		200,00	200,00	0,00	200,00	200,00	0,00
1/820000-729000	Sonstige Aufwendungen	2225	3225	24		1 000,00	1 000,00	0,00	1 000,00	1 000,00	0,00
1/820000-729001	Interne Leistungsverrechnung Grünflächenpflege	2225	3225	24	*	1 000,00	1 000,00	0,00	1 000,00	1 000,00	0,00
1/820000-729002	Interne Leistungsverrechnung Gebäudeinstandhaltung	2225	3225	24	*	4 000,00	4 000,00	0,00	4 000,00	4 000,00	0,00

		MVAG EH	MVAG FH	QU		Ergebnisvoranschlag VA 2021 inkl. NVA	Ergebnisvoranschlag VA 2021	Ergebnisvoranschlag 1. NVA	Finanzierungsvoranschlag VA 2021 inkl. NVA	Finanzierungsvoranschlag VA 2021	Finanzierungsvoranschlag 1. NVA
1/820000-729035	Interne Leistungsverrechnung Plakatieren	2225	3225	24	*	5 000,00	5 000,00	0,00	5 000,00	5 000,00	0,00
1/820000-729042	Interne Leistungsverrechnung Feuerwehr	2225	3225	24	*	200,00	200,00	0,00	200,00	200,00	0,00
1/820000-729045	Interne Leistungsverrechnung Soziales	2225	3225	24	*	3 000,00	3 000,00	0,00	3 000,00	3 000,00	0,00
1/820000-729046	Interne Leistungsverrechnung Verwaltung	2225	3225	24	*	25 000,00	25 000,00	0,00	25 000,00	25 000,00	0,00
1/820000-729047	InterneLeistungsverrechnung Diverses	2225	3225	24	*	7 000,00	7 000,00	0,00	7 000,00	7 000,00	0,00
1/820000-729052	Interne Leistungsverrechnung Personalvertretung	2225	3225	24	*	1 000,00	1 000,00	0,00	1 000,00	1 000,00	0,00
1/820000-729099	Interne Leistungsverrechnung	2225	3225	24	*	35 000,00	35 000,00	0,00	35 000,00	35 000,00	0,00
SU 22 / 32	**Summe Aufwendungen / Auszahlungen operative Gebarung**					**1 333 300,00**	**1 225 500,00**	**107 800,00**	**1 321 900,00**	**1 192 600,00**	**129 300,00**
SA 0 / SA 1	**(0) Nettoergebnis (21 - 22) / (1) Geldfluss operative Gebarung (31 – 32)**					**-482 700,00**	**-475 500,00**	**-7 200,00**	**-471 300,00**	**-442 600,00**	**-28 700,00**
SU 23	**Summe Haushaltsrücklagen**					**0,00**	**0,00**	**0,00**	**0,00**	**0,00**	**0,00**
SA00	**Nettoergebnis nach Zuw./Entn. Haushaltsrücklagen (Saldo 0 +/- SU23)**					**-482 700,00**	**-475 500,00**	**-7 200,00**			
Investive Gebarung											
SU 33	**Summe Einzahlungen investive Gebarung**								**0,00**	**0,00**	**0,00**
1/820000-020000	Maschinen und maschinelle Anlagen		3414	41		0,00	0,00	0,00	500,00	500,00	0,00
1/820000-030000	Werkzeuge und sonstige Erzeugungsmittel		3414	41		0,00	0,00	0,00	5 000,00	10 000,00	-5 000,00
1/820000-040000	Fahrzeuge		3414	41		0,00	0,00	0,00	1 300,00	1 300,00	0,00
1/820000-042000	Amts-, Betriebs- und Geschäftsausstattung		3415	41		0,00	0,00	0,00	1 000,00	1 000,00	0,00
1/820000-042200	Einrichtung (Möbel, Haushaltsgeräte, ...)		3415	41		0,00	0,00	0,00	200,00	200,00	0,00
SU 34	**Summe Auszahlungen investive Gebarung**								**8 000,00**	**13 000,00**	**-5 000,00**
SA2	**Saldo (2) Geldfluss aus der Investiven Gebarung (33 – 34)**								**-8 000,00**	**-13 000,00**	**5 000,00**
SA3	**Saldo (3) Nettofinanzierungssaldo (Saldo 1 + Saldo 2)**								**-479 300,00**	**-455 600,00**	**-23 700,00**
Finanzierungstätigkeit											
SU 35	**Summe Einzahlungen aus der Finanzierungstätigkeit**								**0,00**	**0,00**	**0,00**
1/820000-310001	Leasing - MAN LKW + Frontkran (5824/50470)		3615			0,00	0,00	0,00	2 200,00	2 200,00	0,00
SU 36	**Summe Auszahlungen aus der Finanzierungstätigkeit**								**2 200,00**	**2 200,00**	**0,00**
SA4	**Saldo (4) Geldfluss aus der Finanzierungstätigkeit (35 – 36)**								**-2 200,00**	**-2 200,00**	**0,00**
SA5	**Saldo (5) Geldfluss aus der voranschlagswirksamen Gebarung (Saldo 3 + Saldo 4)**								**-481 500,00**	**-457 800,00**	**-23 700,00**
828	**Sonstige Märkte**										
828000	**Sonstige Märkte**										
Operative Gebarung											
2/828000+810002	Erträge aus Leistungen - Marktstandgebühren	2114	3114	13		2 500,00	500,00	2 000,00	2 500,00	500,00	2 000,00
SU 21 / 31	**Summe Erträge / Einzahlungen operative Gebarung**					**2 500,00**	**500,00**	**2 000,00**	**2 500,00**	**500,00**	**2 000,00**
1/828000-728023	sonstiger Aufwand div. Veranstaltungen	2225	3225	24		12 000,00	10 000,00	2 000,00	12 000,00	10 000,00	2 000,00

		MVAG EH	MVAG FH	QU		Ergebnisvoranschlag VA 2021 inkl. NVA	Ergebnisvoranschlag VA 2021	Ergebnisvoranschlag 1. NVA	Finanzierungsvoranschlag VA 2021 inkl. NVA	Finanzierungsvoranschlag VA 2021	Finanzierungsvoranschlag 1. NVA
1/828000-729000	Sonstige Aufwendungen	2225	3225	24		1 000,00	1 000,00	0,00	1 000,00	1 000,00	0,00
SU 22 / 32	**Summe Aufwendungen / Auszahlungen operative Gebarung**					**13 000,00**	**11 000,00**	**2 000,00**	**13 000,00**	**11 000,00**	**2 000,00**
SA 0 / SA 1	**(0) Nettoergebnis (21 - 22) / (1) Geldfluss operative Gebarung (31 – 32)**					**-10 500,00**	**-10 500,00**	**0,00**	**-10 500,00**	**-10 500,00**	**0,00**
SU 23	**Summe Haushaltsrücklagen**					**0,00**	**0,00**	**0,00**	**0,00**	**0,00**	**0,00**
SA00	**Nettoergebnis nach Zuw./Entn. Haushaltsrücklagen (Saldo 0 +/- SU23)**					**-10 500,00**	**-10 500,00**	**0,00**			
Investive Gebarung											
SU 33	**Summe Einzahlungen investive Gebarung**								**0,00**	**0,00**	**0,00**
SU 34	**Summe Auszahlungen investive Gebarung**								**0,00**	**0,00**	**0,00**
SA2	**Saldo (2) Geldfluss aus der Investiven Gebarung (33 – 34)**								**0,00**	**0,00**	**0,00**
SA3	**Saldo (3) Nettofinanzierungssaldo (Saldo 1 + Saldo 2)**								**-10 500,00**	**-10 500,00**	**0,00**
Finanzierungstätigkeit											
SU 35	**Summe Einzahlungen aus der Finanzierungstätigkeit**								**0,00**	**0,00**	**0,00**
SU 36	**Summe Auszahlungen aus der Finanzierungstätigkeit**								**0,00**	**0,00**	**0,00**
SA4	**Saldo (4) Geldfluss aus der Finanzierungstätigkeit (35 – 36)**								**0,00**	**0,00**	**0,00**
SA5	**Saldo (5) Geldfluss aus der voranschlagswirksamen Gebarung (Saldo 3 + Saldo 4)**								**-10 500,00**	**-10 500,00**	**0,00**
83	**Betriebsähnliche Einrichtungen und Betriebe (Fortsetzung)**										
835	**Sonstige Badeanlagen und Saunas**										
835000	**Teiche**										
Operative Gebarung											
SU 21 / 31	**Summe Erträge / Einzahlungen operative Gebarung**					**0,00**	**0,00**	**0,00**	**0,00**	**0,00**	**0,00**
1/835000-613000	Instandhaltung von sonstigen Grundstückseinrichtungen	2224	3224	24		100,00	0,00	100,00	100,00	0,00	100,00
1/835000-650000	Zinsen für Finanzschulden in Euro	2241	3241	25		0,00	1 900,00	-1 900,00	0,00	1 900,00	-1 900,00
1/835000-711001	Gebühren Grundsteuer	2225	3225	24		2 300,00	2 300,00	0,00	2 300,00	2 300,00	0,00
1/835000-729000	Sonstige Aufwendungen	2225	3225	24		3 000,00	3 000,00	0,00	3 000,00	3 000,00	0,00
1/835000-729099	Interne Leistungsverrechnung	2225	3225	24	*	100,00	100,00	0,00	100,00	100,00	0,00
SU 22 / 32	**Summe Aufwendungen / Auszahlungen operative Gebarung**					**5 500,00**	**7 300,00**	**-1 800,00**	**5 500,00**	**7 300,00**	**-1 800,00**
SA 0 / SA 1	**(0) Nettoergebnis (21 - 22) / (1) Geldfluss operative Gebarung (31 – 32)**					**-5 500,00**	**-7 300,00**	**1 800,00**	**-5 500,00**	**-7 300,00**	**1 800,00**
6/835000+894009	Entnahme von zweckgebundenen Haushaltsrücklagen (nicht finanzwirksam)	2301				0,00	0,00	0,00	0,00	0,00	0,00
SU 23	**Summe Haushaltsrücklagen**					**0,00**	**0,00**	**0,00**	**0,00**	**0,00**	**0,00**
SA00	**Nettoergebnis nach Zuw./Entn. Haushaltsrücklagen (Saldo 0 +/- SU23)**					**-5 500,00**	**-7 300,00**	**1 800,00**			
Investive Gebarung											
SU 33	**Summe Einzahlungen investive Gebarung**								**0,00**	**0,00**	**0,00**
5/835000-006000	Sonstige Grundstückseinrichtungen		3412	40		0,00	0,00	0,00	0,00	190 000,00	-190 000,00

		MVAG EH	MVAG FH	QU	Ergebnisvoranschlag VA 2021 inkl. NVA	Ergebnisvoranschlag VA 2021	Ergebnisvoranschlag 1. NVA	Finanzierungsvoranschlag VA 2021 inkl. NVA	Finanzierungsvoranschlag VA 2021	Finanzierungsvoranschlag 1. NVA
5/835000-006001	Einzäunung Windradlteich		3412	40	0,00	0,00	0,00	0,00	0,00	0,00
SU 34	**Summe Auszahlungen investive Gebarung**							**0,00**	**190 000,00**	**-190 000,00**
SA2	**Saldo (2) Geldfluss aus der Investiven Gebarung (33 – 34)**							**0,00**	**-190 000,00**	**190 000,00**
SA3	**Saldo (3) Nettofinanzierungssaldo (Saldo 1 + Saldo 2)**							**-5 500,00**	**-197 300,00**	**191 800,00**
Finanzierungstätigkeit										
6/835000+346000	Investitionsdarlehen von Finanzunternehmen		3514	55	0,00	0,00	0,00	0,00	190 000,00	-190 000,00
SU 35	**Summe Einzahlungen aus der Finanzierungstätigkeit**							**0,00**	**190 000,00**	**-190 000,00**
1/835000-346000	Investitionsdarlehen von Finanzunternehmen		3614	65	0,00	0,00	0,00	11 300,00	19 000,00	-7 700,00
SU 36	**Summe Auszahlungen aus der Finanzierungstätigkeit**							**11 300,00**	**19 000,00**	**-7 700,00**
SA4	**Saldo (4) Geldfluss aus der Finanzierungstätigkeit (35 – 36)**							**-11 300,00**	**171 000,00**	**-182 300,00**
SA5	**Saldo (5) Geldfluss aus der voranschlagswirksamen Gebarung (Saldo 3 + Saldo 4)**							**-16 800,00**	**-26 300,00**	**9 500,00**
835100	**Ozean**									
Operative Gebarung										
2/835100+808006	Veräußerung von Waren - Plastikhüllen f. Saisonkarten	2116	3116	16	100,00	0,00	100,00	100,00	0,00	100,00
2/835100+810001	Erträge aus Leistungen - Eintrittserlöse Teiche	2114	3114	13	152 000,00	110 000,00	42 000,00	152 000,00	110 000,00	42 000,00
2/835100+811100	Miet- und Pachtertrag unbewegliche Sachen	2115	3115	14	3 500,00	3 500,00	0,00	7 000,00	3 500,00	3 500,00
2/835100+829001	Sonstige Erträge - Versicherungsentschädigung	2116	3116	18	0,00	500,00	-500,00	0,00	500,00	-500,00
SU 21 / 31	**Summe Erträge / Einzahlungen operative Gebarung**				**155 600,00**	**114 000,00**	**41 600,00**	**159 100,00**	**114 000,00**	**45 100,00**
1/835100-400000	Geringwertige Wirtschaftsgüter (GWG)	2221	3221	23	700,00	700,00	0,00	700,00	700,00	0,00
1/835100-400002	GWG Dienstkleidung	2221	3221	23	200,00	200,00	0,00	200,00	200,00	0,00
1/835100-454000	Reinigungsmittel	2221	3221	23	500,00	500,00	0,00	500,00	500,00	0,00
1/835100-457000	Druckwerke	2221	3221	23	1 000,00	300,00	700,00	1 000,00	300,00	700,00
1/835100-459000	Sonstige Verbrauchsgüter	2221	3221	23	400,00	100,00	300,00	400,00	100,00	300,00
1/835100-5	Personalkonten verdichtet	22	32		16 300,00	100,00	16 200,00	16 300,00	100,00	16 200,00
1/835100-600001	Energiebezüge Strom	2222	3222	24	1 000,00	1 000,00	0,00	1 000,00	1 000,00	0,00
1/835100-613000	Instandhaltung von sonstigen Grundstückseinrichtungen	2224	3224	24	13 000,00	2 000,00	11 000,00	18 000,00	2 000,00	16 000,00
1/835100-614000	Instandhaltung von Gebäuden und Bauten	2224	3224	24	2 000,00	2 000,00	0,00	2 000,00	2 000,00	0,00
1/835100-618000	Instandhaltung von sonstigen Anlagen	2224	3224	24	100,00	100,00	0,00	100,00	100,00	0,00
1/835100-631000	Telekommunikationsdienste	2222	3222	24	300,00	300,00	0,00	300,00	300,00	0,00
1/835100-640001	Rechts- und Beratungsaufwand Anwälte	2222	3222	24	0,00	0,00	0,00	0,00	0,00	0,00
1/835100-680000	Planmäßige Abschreibung	2226			6 500,00	6 500,00	0,00	0,00	0,00	0,00

		MVAG EH	MVAG FH	QU		Ergebnisvoranschlag VA 2021 inkl. NVA	VA 2021	1. NVA	Finanzierungsvoranschlag VA 2021 inkl. NVA	VA 2021	1. NVA
1/835100-700100	Miet- und Pachtaufwand unbewegliche Sachen	2223	3223	24		19 000,00	19 000,00	0,00	19 000,00	19 000,00	0,00
1/835100-711002	Gebühren Kanal	2225	3225	24		200,00	200,00	0,00	200,00	200,00	0,00
1/835100-711003	Gebühren Wasser	2225	3225	24		200,00	200,00	0,00	200,00	200,00	0,00
1/835100-711004	Gebühren Müll	2225	3225	24		17 100,00	17 100,00	0,00	17 100,00	17 100,00	0,00
1/835100-729000	Sonstige Aufwendungen	2225	3225	24		4 200,00	2 000,00	2 200,00	4 600,00	2 000,00	2 600,00
1/835100-729099	Interne Leistungsverrechnung	2225	3225	24	*	100,00	100,00	0,00	100,00	100,00	0,00
SU 22 / 32	**Summe Aufwendungen / Auszahlungen operative Gebarung**					**82 800,00**	**52 400,00**	**30 400,00**	**81 700,00**	**45 900,00**	**35 800,00**
SA 0 / SA 1	**(0) Nettoergebnis (21 - 22) / (1) Geldfluss operative Gebarung (31 – 32)**					**72 800,00**	**61 600,00**	**11 200,00**	**77 400,00**	**68 100,00**	**9 300,00**
SU 23	**Summe Haushaltsrücklagen**					**0,00**	**0,00**	**0,00**	**0,00**	**0,00**	**0,00**
SA00	**Nettoergebnis nach Zuw./Entn. Haushaltsrücklagen (Saldo 0 +/- SU23)**					**72 800,00**	**61 600,00**	**11 200,00**			
Investive Gebarung											
SU 33	**Summe Einzahlungen investive Gebarung**								**0,00**	**0,00**	**0,00**
1/835100-042100	EDV-Anlagen (PC, Drucker, ...)		3415	41		0,00	0,00	0,00	7 000,00	0,00	7 000,00
SU 34	**Summe Auszahlungen investive Gebarung**								**7 000,00**	**0,00**	**7 000,00**
SA2	**Saldo (2) Geldfluss aus der Investiven Gebarung (33 – 34)**								**-7 000,00**	**0,00**	**-7 000,00**
SA3	**Saldo (3) Nettofinanzierungssaldo (Saldo 1 + Saldo 2)**								**70 400,00**	**68 100,00**	**2 300,00**
Finanzierungstätigkeit											
SU 35	**Summe Einzahlungen aus der Finanzierungstätigkeit**								**0,00**	**0,00**	**0,00**
SU 36	**Summe Auszahlungen aus der Finanzierungstätigkeit**								**0,00**	**0,00**	**0,00**
SA4	**Saldo (4) Geldfluss aus der Finanzierungstätigkeit (35 – 36)**								**0,00**	**0,00**	**0,00**
SA5	**Saldo (5) Geldfluss aus der voranschlagswirksamen Gebarung (Saldo 3 + Saldo 4)**								**70 400,00**	**68 100,00**	**2 300,00**
835200	**Rohrfeldteich**										
Operative Gebarung											
2/835200+829000	Sonstige Erträge	2116	3116	18		500,00	0,00	500,00	500,00	0,00	500,00
SU 21 / 31	**Summe Erträge / Einzahlungen operative Gebarung**					**500,00**	**0,00**	**500,00**	**500,00**	**0,00**	**500,00**
1/835200-613000	Instandhaltung von sonstigen Grundstückseinrichtungen	2224	3224	24		1 500,00	500,00	1 000,00	1 500,00	500,00	1 000,00
1/835200-729000	Sonstige Aufwendungen	2225	3225	24		500,00	500,00	0,00	500,00	500,00	0,00
1/835200-729099	Interne Leistungsverrechnung	2225	3225	24	*	100,00	100,00	0,00	100,00	100,00	0,00
SU 22 / 32	**Summe Aufwendungen / Auszahlungen operative Gebarung**					**2 100,00**	**1 100,00**	**1 000,00**	**2 100,00**	**1 100,00**	**1 000,00**
SA 0 / SA 1	**(0) Nettoergebnis (21 - 22) / (1) Geldfluss operative Gebarung (31 – 32)**					**-1 600,00**	**-1 100,00**	**-500,00**	**-1 600,00**	**-1 100,00**	**-500,00**
SU 23	**Summe Haushaltsrücklagen**					**0,00**	**0,00**	**0,00**	**0,00**	**0,00**	**0,00**
SA00	**Nettoergebnis nach Zuw./Entn. Haushaltsrücklagen (Saldo 0 +/- SU23)**					**-1 600,00**	**-1 100,00**	**-500,00**			
Investive Gebarung											
SU 33	**Summe Einzahlungen investive Gebarung**								**0,00**	**0,00**	**0,00**

		MVAG EH	MVAG FH	QU		Ergebnisvoranschlag VA 2021 inkl. NVA	Ergebnisvoranschlag VA 2021	Ergebnisvoranschlag 1. NVA	Finanzierungsvoranschlag VA 2021 inkl. NVA	Finanzierungsvoranschlag VA 2021	Finanzierungsvoranschlag 1. NVA
1/835200-006000	Sonstige Grundstückseinrichtungen		3412	40		0,00	0,00	0,00	6 500,00	0,00	6 500,00
SU 34	**Summe Auszahlungen investive Gebarung**								**6 500,00**	**0,00**	**6 500,00**
SA2	**Saldo (2) Geldfluss aus der Investiven Gebarung (33 – 34)**								**-6 500,00**	**0,00**	**-6 500,00**
SA3	**Saldo (3) Nettofinanzierungssaldo (Saldo 1 + Saldo 2)**								**-8 100,00**	**-1 100,00**	**-7 000,00**
Finanzierungstätigkeit											
SU 35	**Summe Einzahlungen aus der Finanzierungstätigkeit**								**0,00**	**0,00**	**0,00**
SU 36	**Summe Auszahlungen aus der Finanzierungstätigkeit**								**0,00**	**0,00**	**0,00**
SA4	**Saldo (4) Geldfluss aus der Finanzierungstätigkeit (35 – 36)**								**0,00**	**0,00**	**0,00**
SA5	**Saldo (5) Geldfluss aus der voranschlagswirksamen Gebarung (Saldo 3 + Saldo 4)**								**-8 100,00**	**-1 100,00**	**-7 000,00**
835300	**Windradlteich**										
Operative Gebarung											
2/835300+810001	Erträge aus Leistungen - Eintrittserlöse Teiche	2114	3114	13		28 300,00	40 000,00	-11 700,00	28 300,00	40 000,00	-11 700,00
2/835300+811100	Miet- und Pachtertrag unbewegliche Sachen	2115	3115	14		1 500,00	1 500,00	0,00	1 500,00	1 500,00	0,00
SU 21 / 31	**Summe Erträge / Einzahlungen operative Gebarung**					**29 800,00**	**41 500,00**	**-11 700,00**	**29 800,00**	**41 500,00**	**-11 700,00**
1/835300-400000	Geringwertige Wirtschaftsgüter (GWG)	2221	3221	23		500,00	5 000,00	-4 500,00	500,00	5 000,00	-4 500,00
1/835300-400002	GWG Dienstkleidung	2221	3221	23		200,00	200,00	0,00	200,00	200,00	0,00
1/835300-454000	Reinigungsmittel	2221	3221	23		500,00	500,00	0,00	500,00	500,00	0,00
1/835300-459000	Sonstige Verbrauchsgüter	2221	3221	23		100,00	100,00	0,00	100,00	100,00	0,00
1/835300-5	Personalkonten verdichtet	22	32			22 500,00	35 400,00	-12 900,00	22 500,00	35 400,00	-12 900,00
1/835300-600001	Energiebezüge Strom	2222	3222	24		1 000,00	1 000,00	0,00	1 000,00	1 000,00	0,00
1/835300-613000	Instandhaltung von sonstigen Grundstückseinrichtungen	2224	3224	24		500,00	2 500,00	-2 000,00	500,00	2 500,00	-2 000,00
1/835300-614000	Instandhaltung von Gebäuden und Bauten	2224	3224	24		1 500,00	500,00	1 000,00	1 500,00	500,00	1 000,00
1/835300-618000	Instandhaltung von sonstigen Anlagen	2224	3224	24		0,00	0,00	0,00	0,00	0,00	0,00
1/835300-631000	Telekommunikationsdienste	2222	3222	24		300,00	300,00	0,00	300,00	300,00	0,00
1/835300-650099	Zinsen Baurecht MGBL GmbH & Co KG	2241	3241	25		265 100,00	265 100,00	0,00	265 100,00	265 100,00	0,00
1/835300-680000	Planmäßige Abschreibung	2226				9 100,00	9 100,00	0,00	0,00	0,00	0,00
1/835300-711001	Gebühren Grundsteuer	2225	3225	24		1 200,00	1 200,00	0,00	1 200,00	1 200,00	0,00
1/835300-711002	Gebühren Kanal	2225	3225	24		1 400,00	1 400,00	0,00	1 400,00	1 400,00	0,00
1/835300-711004	Gebühren Müll	2225	3225	24		13 200,00	13 200,00	0,00	13 200,00	13 200,00	0,00
1/835300-729000	Sonstige Aufwendungen	2225	3225	24		2 000,00	1 500,00	500,00	2 000,00	1 500,00	500,00
1/835300-729099	Interne Leistungsverrechnung	2225	3225	24	*	100,00	100,00	0,00	100,00	100,00	0,00
SU 22 / 32	**Summe Aufwendungen / Auszahlungen operative Gebarung**					**319 200,00**	**337 100,00**	**-17 900,00**	**310 100,00**	**328 000,00**	**-17 900,00**
SA 0 / SA 1	**(0) Nettoergebnis (21 - 22) / (1) Geldfluss operative Gebarung (31 – 32)**					**-289 400,00**	**-295 600,00**	**6 200,00**	**-280 300,00**	**-286 500,00**	**6 200,00**
SU 23	**Summe Haushaltsrücklagen**					**0,00**	**0,00**	**0,00**	**0,00**	**0,00**	**0,00**

		MVAG EH	MVAG FH	QU	Ergebnisvoranschlag VA 2021 inkl. NVA	Ergebnisvoranschlag VA 2021	Ergebnisvoranschlag 1. NVA	Finanzierungsvoranschlag VA 2021 inkl. NVA	Finanzierungsvoranschlag VA 2021	Finanzierungsvoranschlag 1. NVA
SA00	**Nettoergebnis nach Zuw./Entn. Haushaltsrücklagen (Saldo 0 +/- SU23)**				**-289 400,00**	**-295 600,00**	**6 200,00**			
Investive Gebarung										
SU 33	**Summe Einzahlungen investive Gebarung**							**0,00**	**0,00**	**0,00**
5/835300-000099	Grundstücke - Baurecht MGBL GmbH & Co KG		3412	40	0,00	0,00	0,00	93 600,00	93 600,00	0,00
1/835300-006000	Sonstige Grundstückseinrichtungen		3412	40	0,00	0,00	0,00	5 500,00	0,00	5 500,00
SU 34	**Summe Auszahlungen investive Gebarung**							**99 100,00**	**93 600,00**	**5 500,00**
SA2	**Saldo (2) Geldfluss aus der Investiven Gebarung (33 – 34)**							**-99 100,00**	**-93 600,00**	**-5 500,00**
SA3	**Saldo (3) Nettofinanzierungssaldo (Saldo 1 + Saldo 2)**							**-379 400,00**	**-380 100,00**	**700,00**
Finanzierungstätigkeit										
SU 35	**Summe Einzahlungen aus der Finanzierungstätigkeit**							**0,00**	**0,00**	**0,00**
SU 36	**Summe Auszahlungen aus der Finanzierungstätigkeit**							**0,00**	**0,00**	**0,00**
SA4	**Saldo (4) Geldfluss aus der Finanzierungstätigkeit (35 – 36)**							**0,00**	**0,00**	**0,00**
SA5	**Saldo (5) Geldfluss aus der voranschlagswirksamen Gebarung (Saldo 3 + Saldo 4)**							**-379 400,00**	**-380 100,00**	**700,00**
84	**Liegenschaften, Wohn- und Geschäftsgebäude**									
840	**Grundbesitz**									
840000	**Grundbesitz**									
Operative Gebarung										
2/840000+801000	Veräußerungen von Grundstücken und Grundstückseinrichtungen	2116		30	600,00	0,00	600,00	0,00	0,00	0,00
2/840000+811000	Miet- und Pachtertrag	2115	3115	14	100,00	100,00	0,00	100,00	100,00	0,00
2/840000+819001	Erträge aus der Auflösung von Rechnungsabgrenzungen	2117			8 300,00	8 300,00	0,00	0,00	0,00	0,00
2/840000+829000	Sonstige Erträge	2116	3116	18	100,00	100,00	0,00	100,00	100,00	0,00
6/840000+829912	Sonstige Erträge - Verr. zwischen operativer Gebarung und Projekten (VC 2)	2116	3116	18	1 000,00	1 000,00	0,00	1 000,00	1 000,00	0,00
SU 21 / 31	**Summe Erträge / Einzahlungen operative Gebarung**				**10 100,00**	**9 500,00**	**600,00**	**1 200,00**	**1 200,00**	**0,00**
1/840000-600001	Energiebezüge Strom	2222	3222	24	900,00	900,00	0,00	900,00	900,00	0,00
1/840000-640001	Rechts- und Beratungsaufwand Anwälte	2222	3222	24	5 000,00	5 000,00	0,00	5 000,00	5 000,00	0,00
1/840000-640002	Rechts- und Beratungsaufwand Ziviltechniker u. Prüfmaßnahmen	2222	3222	24	10 000,00	5 000,00	5 000,00	10 000,00	5 000,00	5 000,00
1/840000-650040	Zinsen Darlehen Grundstücke	2241	3241	25	2 800,00	2 800,00	0,00	2 800,00	2 800,00	0,00
1/840000-680000	Planmäßige Abschreibung	2226			200,00	200,00	0,00	0,00	0,00	0,00
1/840000-700100	Miet- und Pachtaufwand unbewegliche Sachen	2223	3223	24	500,00	500,00	0,00	500,00	500,00	0,00
1/840000-710000	Öffentliche Abgaben, ohne Gebühren gemäß FAG	2225	3225	24	500,00	300,00	200,00	500,00	300,00	200,00

		MVAG EH	MVAG FH	QU	Ergebnisvoranschlag VA 2021 inkl. NVA	Ergebnisvoranschlag VA 2021	Ergebnisvoranschlag 1. NVA	Finanzierungsvoranschlag VA 2021 inkl. NVA	Finanzierungsvoranschlag VA 2021	Finanzierungsvoranschlag 1. NVA
1/840000-711001	Gebühren Grundsteuer	2225	3225	24	600,00	600,00	0,00	600,00	600,00	0,00
1/840000-729000	Sonstige Aufwendungen	2225	3225	24	3 000,00	3 000,00	0,00	3 000,00	3 000,00	0,00
SU 22 / 32	**Summe Aufwendungen / Auszahlungen operative Gebarung**				**23 500,00**	**18 300,00**	**5 200,00**	**23 300,00**	**18 100,00**	**5 200,00**
SA 0 / SA 1	**(0) Nettoergebnis (21 - 22) / (1) Geldfluss operative Gebarung (31 – 32)**				**-13 400,00**	**-8 800,00**	**-4 600,00**	**-22 100,00**	**-16 900,00**	**-5 200,00**
SU 23	**Summe Haushaltsrücklagen**				**0,00**	**0,00**	**0,00**	**0,00**	**0,00**	**0,00**
SA00	**Nettoergebnis nach Zuw./Entn. Haushaltsrücklagen (Saldo 0 +/- SU23)**				**-13 400,00**	**-8 800,00**	**-4 600,00**			
Investive Gebarung										
2/840000+801000	Veräußerungen von Grundstücken und Grundstückseinrichtungen		3312	30	0,00	0,00	0,00	600,00	0,00	600,00
SU 33	**Summe Einzahlungen investive Gebarung**							**600,00**	**0,00**	**600,00**
1/840000-001000	Unbebaute Grundstücke		3412	40	0,00	0,00	0,00	5 000,00	0,00	5 000,00
1/840000-006000	Sonstige Grundstückseinrichtungen		3412	40	0,00	0,00	0,00	1 000,00	1 000,00	0,00
SU 34	**Summe Auszahlungen investive Gebarung**							**6 000,00**	**1 000,00**	**5 000,00**
SA2	**Saldo (2) Geldfluss aus der Investiven Gebarung (33 – 34)**							**-5 400,00**	**-1 000,00**	**-4 400,00**
SA3	**Saldo (3) Nettofinanzierungssaldo (Saldo 1 + Saldo 2)**							**-27 500,00**	**-17 900,00**	**-9 600,00**
Finanzierungstätigkeit										
SU 35	**Summe Einzahlungen aus der Finanzierungstätigkeit**							**0,00**	**0,00**	**0,00**
1/840000-346040	Tilgung Darlehen Grundstücke		3614	65	0,00	0,00	0,00	56 300,00	56 900,00	-600,00
SU 36	**Summe Auszahlungen aus der Finanzierungstätigkeit**							**56 300,00**	**56 900,00**	**-600,00**
SA4	**Saldo (4) Geldfluss aus der Finanzierungstätigkeit (35 – 36)**							**-56 300,00**	**-56 900,00**	**600,00**
SA5	**Saldo (5) Geldfluss aus der voranschlagswirksamen Gebarung (Saldo 3 + Saldo 4)**							**-83 800,00**	**-74 800,00**	**-9 000,00**
841	**Grundstücksgleiche Rechte**									
841000	**Grundstücksgleiche Rechte**									
Operative Gebarung										
2/841000+811001	Miet- und Pachtertrag Fischerei	2115	3115	14	600,00	500,00	100,00	600,00	500,00	100,00
SU 21 / 31	**Summe Erträge / Einzahlungen operative Gebarung**				**600,00**	**500,00**	**100,00**	**600,00**	**500,00**	**100,00**
SU 22 / 32	**Summe Aufwendungen / Auszahlungen operative Gebarung**				**0,00**	**0,00**	**0,00**	**0,00**	**0,00**	**0,00**
SA 0 / SA 1	**(0) Nettoergebnis (21 - 22) / (1) Geldfluss operative Gebarung (31 – 32)**				**600,00**	**500,00**	**100,00**	**600,00**	**500,00**	**100,00**
SU 23	**Summe Haushaltsrücklagen**				**0,00**	**0,00**	**0,00**	**0,00**	**0,00**	**0,00**
SA00	**Nettoergebnis nach Zuw./Entn. Haushaltsrücklagen (Saldo 0 +/- SU23)**				**600,00**	**500,00**	**100,00**			
Investive Gebarung										
SU 33	**Summe Einzahlungen investive Gebarung**							**0,00**	**0,00**	**0,00**
SU 34	**Summe Auszahlungen investive Gebarung**							**0,00**	**0,00**	**0,00**
SA2	**Saldo (2) Geldfluss aus der Investiven Gebarung (33 – 34)**							**0,00**	**0,00**	**0,00**
SA3	**Saldo (3) Nettofinanzierungssaldo (Saldo 1 + Saldo 2)**							**600,00**	**500,00**	**100,00**
Finanzierungstätigkeit										
SU 35	**Summe Einzahlungen aus der Finanzierungstätigkeit**							**0,00**	**0,00**	**0,00**

		MVAG EH	MVAG FH	QU	Ergebnisvoranschlag VA 2021 inkl. NVA	Ergebnisvoranschlag VA 2021	Ergebnisvoranschlag 1. NVA	Finanzierungsvoranschlag VA 2021 inkl. NVA	Finanzierungsvoranschlag VA 2021	Finanzierungsvoranschlag 1. NVA
SU 36	**Summe Auszahlungen aus der Finanzierungstätigkeit**							**0,00**	**0,00**	**0,00**
SA4	**Saldo (4) Geldfluss aus der Finanzierungstätigkeit (35 – 36)**							**0,00**	**0,00**	**0,00**
SA5	**Saldo (5) Geldfluss aus der voranschlagswirksamen Gebarung (Saldo 3 + Saldo 4)**							**600,00**	**500,00**	**100,00**
849	**Sonstige Liegenschaften**									
849000	**Sonstige Liegenschaften**									
Operative Gebarung										
2/849000+811109	Pachtertrag Kammeringstr./Eichkogelstr.	2115	3115	14	3 000,00	3 000,00	0,00	3 000,00	3 000,00	0,00
SU 21 / 31	**Summe Erträge / Einzahlungen operative Gebarung**				**3 000,00**	**3 000,00**	**0,00**	**3 000,00**	**3 000,00**	**0,00**
1/849000-700123	Miete Kleingärten	2223	3223	24	900,00	900,00	0,00	2 500,00	900,00	1 600,00
1/849000-700323	Betriebskosten Kleingärten	2223	3223	24	1 300,00	0,00	1 300,00	1 300,00	0,00	1 300,00
SU 22 / 32	**Summe Aufwendungen / Auszahlungen operative Gebarung**				**2 200,00**	**900,00**	**1 300,00**	**3 800,00**	**900,00**	**2 900,00**
SA 0 / SA 1	**(0) Nettoergebnis (21 - 22) / (1) Geldfluss operative Gebarung (31 – 32)**				**800,00**	**2 100,00**	**-1 300,00**	**-800,00**	**2 100,00**	**-2 900,00**
SU 23	**Summe Haushaltsrücklagen**				**0,00**	**0,00**	**0,00**	**0,00**	**0,00**	**0,00**
SA00	**Nettoergebnis nach Zuw./Entn. Haushaltsrücklagen (Saldo 0 +/- SU23)**				**800,00**	**2 100,00**	**-1 300,00**			
Investive Gebarung										
SU 33	**Summe Einzahlungen investive Gebarung**							**0,00**	**0,00**	**0,00**
SU 34	**Summe Auszahlungen investive Gebarung**							**0,00**	**0,00**	**0,00**
SA2	**Saldo (2) Geldfluss aus der Investiven Gebarung (33 – 34)**							**0,00**	**0,00**	**0,00**
SA3	**Saldo (3) Nettofinanzierungssaldo (Saldo 1 + Saldo 2)**							**-800,00**	**2 100,00**	**-2 900,00**
Finanzierungstätigkeit										
SU 35	**Summe Einzahlungen aus der Finanzierungstätigkeit**							**0,00**	**0,00**	**0,00**
SU 36	**Summe Auszahlungen aus der Finanzierungstätigkeit**							**0,00**	**0,00**	**0,00**
SA4	**Saldo (4) Geldfluss aus der Finanzierungstätigkeit (35 – 36)**							**0,00**	**0,00**	**0,00**
SA5	**Saldo (5) Geldfluss aus der voranschlagswirksamen Gebarung (Saldo 3 + Saldo 4)**							**-800,00**	**2 100,00**	**-2 900,00**
85	**Betriebe mit marktbestimmter Tätigkeit**									
851	**Betriebe der Abwasserbeseitigung**									
851000	**Betriebe der Abwasserbeseitigung**									
Operative Gebarung										
2/851000+810000	Erträge aus Leistungen	2114	3114	13	3 000,00	3 000,00	0,00	3 000,00	3 000,00	0,00
2/851000+810009	Erträge aus Leistungen - Kanalspülwagen + Facharbeiter	2114	3114	13	14 000,00	10 000,00	4 000,00	18 000,00	10 000,00	8 000,00
2/851000+811000	Miet- und Pachtertrag	2115	3115	14	10 800,00	10 800,00	0,00	10 800,00	10 800,00	0,00
2/851000+813000	Erträge aus der Auflösung von Investitionszuschüssen (Kapitaltransfers)	2127			171 500,00	171 500,00	0,00	0,00	0,00	0,00
2/851000+816010	Kostenbeiträge - DL/BK-Anteil Traiskirchen	2114	3114	13	75 000,00	75 000,00	0,00	75 000,00	75 000,00	0,00

		MVAG EH	MVAG FH	QU	Ergebnisvoranschlag VA 2021 inkl. NVA	Ergebnisvoranschlag VA 2021	Ergebnisvoranschlag 1. NVA	Finanzierungsvoranschlag VA 2021 inkl. NVA	Finanzierungsvoranschlag VA 2021	Finanzierungsvoranschlag 1. NVA
2/851000+828000	Rückersätze von Aufwendungen	2116	3116	18	7 000,00	7 000,00	0,00	7 000,00	7 000,00	0,00
2/851000+829001	Sonstige Erträge - Versicherungsentschädigung	2116	3116	18	1 000,00	1 000,00	0,00	1 000,00	1 000,00	0,00
6/851000+829911	Sonstige Erträge - Verr. zwischen operativer Gebarung und Projekten (PC 1)	2116	3116	18	300 800,00	424 300,00	-123 500,00	300 800,00	424 300,00	-123 500,00
6/851000+829912	Sonstige Erträge - Verr. zwischen operativer Gebarung und Projekten (PC 2)	2116	3116	18	0,00	38 000,00	-38 000,00	0,00	38 000,00	-38 000,00
2/851000+852021	Kanalbenützungsgebühren (GVA)	2113	3113	12	2 460 000,00	2 460 000,00	0,00	2 460 000,00	2 460 000,00	0,00
2/851000+860001	Transfers von Bund - Zinsen-Zuschüsse KPC (Bundesministerium)	2121	3121	15	198 000,00	198 000,00	0,00	198 000,00	198 000,00	0,00
2/851000+863002	Transfers von AUVA	2121	3121	15	10 000,00	10 000,00	0,00	10 000,00	10 000,00	0,00
SU 21 / 31	**Summe Erträge / Einzahlungen operative Gebarung**				**3 251 100,00**	**3 408 600,00**	**-157 500,00**	**3 083 600,00**	**3 237 100,00**	**-153 500,00**
1/851000-400000	Geringwertige Wirtschaftsgüter (GWG)	2221	3221	23	10 000,00	7 000,00	3 000,00	10 000,00	7 000,00	3 000,00
1/851000-400002	GWG Dienstkleidung	2221	3221	23	3 000,00	3 000,00	0,00	3 000,00	3 000,00	0,00
1/851000-430000	Lebensmittel	2221	3221	23	1 000,00	1 000,00	0,00	1 000,00	1 000,00	0,00
1/851000-452000	Treibstoffe	2221	3221	23	5 000,00	5 000,00	0,00	5 000,00	5 000,00	0,00
1/851000-453000	Schmier- und Schleifmittel	2221	3221	23	500,00	500,00	0,00	500,00	500,00	0,00
1/851000-454000	Reinigungsmittel	2221	3221	23	1 000,00	1 000,00	0,00	1 000,00	1 000,00	0,00
1/851000-455001	Chemische Betriebsmittel	2221	3221	23	55 000,00	55 000,00	0,00	55 000,00	55 000,00	0,00
1/851000-455002	Sonstiger betrieblicher Aufwand Labor	2221	3221	23	20 000,00	20 000,00	0,00	20 000,00	20 000,00	0,00
1/851000-456000	Schreib-, Zeichen-und sonstige Büromittel	2221	3221	23	2 000,00	2 000,00	0,00	2 000,00	2 000,00	0,00
1/851000-459000	Sonstige Verbrauchsgüter	2221	3221	23	4 000,00	2 000,00	2 000,00	4 000,00	2 000,00	2 000,00
1/851000-459003	Sonstiger betrieblicher Aufwand Werkstätte	2221	3221	23	1 000,00	1 000,00	0,00	1 000,00	1 000,00	0,00
1/851000-5	Personalkonten verdichtet	22	32		617 800,00	565 800,00	52 000,00	617 800,00	565 800,00	52 000,00
1/851000-600001	Energiebezüge Strom	2222	3222	24	63 000,00	63 000,00	0,00	63 000,00	63 000,00	0,00
1/851000-600002	Energiebezüge Gas	2222	3222	24	5 700,00	5 700,00	0,00	5 700,00	5 700,00	0,00
1/851000-612000	Instandhaltung von Wasser- und Abwasserbauten und -anlagen	2224	3224	24	80 000,00	60 000,00	20 000,00	80 000,00	60 000,00	20 000,00
1/851000-613000	Instandhaltung von sonstigen Grundstückseinrichtungen	2224	3224	24	2 000,00	2 000,00	0,00	2 000,00	2 000,00	0,00
1/851000-614000	Instandhaltung von Gebäuden und Bauten	2224	3224	24	35 000,00	20 000,00	15 000,00	35 000,00	20 000,00	15 000,00
1/851000-616000	Instandhaltung von Maschinen und maschinellen Anlagen	2224	3224	24	50 000,00	120 000,00	-70 000,00	50 000,00	120 000,00	-70 000,00
1/851000-616001	Instandhaltung Elektrik	2224	3224	24	40 000,00	50 000,00	-10 000,00	40 000,00	50 000,00	-10 000,00
1/851000-617000	Instandhaltung von Fahrzeugen	2224	3224	24	20 000,00	25 000,00	-5 000,00	20 000,00	25 000,00	-5 000,00
1/851000-618000	Instandhaltung von sonstigen Anlagen	2224	3224	24	8 000,00	8 000,00	0,00	8 000,00	8 000,00	0,00
1/851000-618100	Instandhaltung von EDV-Anlagen (PC, Drucker, ...)	2224	3224	24	20 000,00	20 000,00	0,00	20 000,00	20 000,00	0,00

		MVAG EH	MVAG FH	QU		Ergebnisvoranschlag VA 2021 inkl. NVA	VA 2021	1. NVA	Finanzierungsvoranschlag VA 2021 inkl. NVA	VA 2021	1. NVA
1/851000-630000	Postdienste	2222	3222	24		100,00	100,00	0,00	100,00	100,00	0,00
1/851000-631000	Telekommunikation	2222	3222	24		6 000,00	6 000,00	0,00	6 000,00	6 000,00	0,00
1/851000-640000	Rechts- und Beratungsaufwand	2222	3222	24		15 000,00	15 000,00	0,00	15 000,00	15 000,00	0,00
1/851000-640001	Rechts- und Beratungsaufwand Anwälte	2222	3222	24		2 900,00	8 900,00	-6 000,00	8 900,00	8 900,00	0,00
1/851000-640002	Rechts- und Beratungsaufwand Ziviltechniker u. Prüfmaßnahmen	2222	3222	24		12 000,00	25 000,00	-13 000,00	20 000,00	25 000,00	-5 000,00
1/851000-650000	Zinsen für Finanzschulden in Euro	2241	3241	25		5 800,00	8 800,00	-3 000,00	5 800,00	8 800,00	-3 000,00
1/851000-650099	Zinsen Baurecht MGBL GmbH & Co KG	2241	3241	25		476 100,00	476 100,00	0,00	476 100,00	476 100,00	0,00
1/851000-670000	Versicherungen	2222	3222	24		46 700,00	46 700,00	0,00	46 700,00	46 700,00	0,00
1/851000-680000	Planmäßige Abschreibung	2226				740 800,00	740 800,00	0,00	0,00	0,00	0,00
1/851000-691001	Schadensvergütungen	2225	3225	24		2 000,00	2 000,00	0,00	2 000,00	2 000,00	0,00
1/851000-700124	Miete Büro R4G	2223	3223	24		5 000,00	5 000,00	0,00	5 000,00	5 000,00	0,00
1/851000-700324	Betriebskosten Büro R4G	2223	3223	24		200,00	200,00	0,00	200,00	200,00	0,00
1/851000-705212	Leasing - Lindner Geotrac (5504/50440)	2223	3223	24		0,00	0,00	0,00	0,00	0,00	0,00
1/851000-710000	Öffentliche Abgaben, ohne Gebühren gemäß FAG	2225	3225	24		20 000,00	20 000,00	0,00	20 000,00	20 000,00	0,00
1/851000-710002	Öffentliche Abgaben KFZ-Steuer	2225	3225	24		1 200,00	1 200,00	0,00	1 200,00	1 200,00	0,00
1/851000-711001	Gebühren Grundsteuer	2225	3225	24		500,00	500,00	0,00	500,00	500,00	0,00
1/851000-711003	Gebühren Wasser	2225	3225	24		7 000,00	7 000,00	0,00	7 000,00	7 000,00	0,00
1/851000-720002	Kostenbeiträge für Verwaltungskosten GVA	2225	3225	24		27 000,00	27 000,00	0,00	27 000,00	27 000,00	0,00
1/851000-720003	Kostenbeiträge für Verwaltungskosten MGG	2225	3225	24		274 100,00	151 200,00	122 900,00	274 100,00	151 200,00	122 900,00
1/851000-723010	Bewirtung	2225	3225	24		2 500,00	2 500,00	0,00	2 500,00	2 500,00	0,00
1/851000-724000	Reisegebühren (inkl. Kilometergelder)	2225	3225	24		3 500,00	3 500,00	0,00	3 500,00	3 500,00	0,00
1/851000-726000	Mitgliedsbeiträge an Institutionen	2225	3225	24		19 100,00	19 100,00	0,00	19 100,00	19 100,00	0,00
1/851000-728000	Entgelte für sonstige Leistungen	2225	3225	24		3 000,00	3 000,00	0,00	3 000,00	3 000,00	0,00
1/851000-728001	sonstiger Aufwand Reinigungsarbeiten	2225	3225	24		21 000,00	21 000,00	0,00	21 000,00	21 000,00	0,00
1/851000-728002	sonstiger Aufwand Rundfunk- und Fernsehgebühren	2225	3225	24		300,00	0,00	300,00	300,00	0,00	300,00
1/851000-728004	sonstiger Aufwand Arbeitsmedizin	2225	3225	24		3 000,00	3 000,00	0,00	3 000,00	3 000,00	0,00
1/851000-728006	sonstiger Aufwand Planungsarbeiten	2225	3225	24		0,00	0,00	0,00	0,00	0,00	0,00
1/851000-728016	sonstiger Aufwand Entsorgung Klärschlamm	2225	3225	24		65 000,00	65 000,00	0,00	65 000,00	65 000,00	0,00
1/851000-728017	sonstiger Aufwand Entsorgung Fettabscheider	2225	3225	24		2 000,00	2 000,00	0,00	2 000,00	2 000,00	0,00
1/851000-729003	Interne Leistungsverrechnung Klärschlamm	2225	3225	24	*	10 000,00	10 000,00	0,00	10 000,00	10 000,00	0,00
1/851000-729910	Sonstige Aufwendungen - Verr. zwischen operativer Gebarung und Projekten	2225	3225	24		300 800,00	462 300,00	-161 500,00	300 800,00	462 300,00	-161 500,00
SU 22 / 32	**Summe Aufwendungen / Auszahlungen operative Gebarung**					**3 116 600,00**	**3 169 900,00**	**-53 300,00**	**2 389 800,00**	**2 429 100,00**	**-39 300,00**

		MVAG EH	MVAG FH	QU	Ergebnisvoranschlag VA 2021 inkl. NVA	Ergebnisvoranschlag VA 2021	Ergebnisvoranschlag 1. NVA	Finanzierungsvoranschlag VA 2021 inkl. NVA	Finanzierungsvoranschlag VA 2021	Finanzierungsvoranschlag 1. NVA
SA 0 / SA 1	**(0) Nettoergebnis (21 - 22) / (1) Geldfluss operative Gebarung (31 – 32)**				**134 500,00**	**238 700,00**	**-104 200,00**	**693 800,00**	**808 000,00**	**-114 200,00**
6/851000+894009	Entnahme von zweckgebundenen Haushaltsrücklagen (nicht finanzwirksam)	2301			0,00	215 700,00	-215 700,00	0,00	0,00	0,00
SU 23	**Summe Haushaltsrücklagen**				**0,00**	**215 700,00**	**-215 700,00**	**0,00**	**0,00**	**0,00**
SA00	**Nettoergebnis nach Zuw./Entn. Haushaltsrücklagen (Saldo 0 +/- SU23)**				**134 500,00**	**454 400,00**	**-319 900,00**			
Investive Gebarung										
2/851000+300001	Kapitaltransfers von Bund - KPC Barwert		3331	33	0,00	0,00	0,00	132 800,00	132 800,00	0,00
2/851000+307001	Kanaleinmündungs- u. Ergänzungsabgabe (Abg. 203)		3334	34	0,00	0,00	0,00	200 000,00	200 000,00	0,00
SU 33	**Summe Einzahlungen investive Gebarung**							**332 800,00**	**332 800,00**	**0,00**
5/851000-000099	Grundstücke - Baurecht MGBL GmbH & Co KG		3412	40	0,00	0,00	0,00	168 100,00	168 100,00	0,00
5/851000-004000	Wasser- und Abwasserbauten und -anlagen		3412	40	0,00	0,00	0,00	110 000,00	110 000,00	0,00
5/851000-004012	BA 12 Ried im Teich Nord/Rohrfeld		3412	40	0,00	0,00	0,00	50 000,00	50 000,00	0,00
5/851000-004021	BA 21 Gumpoldskirchnerstraße		3412	40	0,00	0,00	0,00	275 000,00	250 000,00	25 000,00
5/851000-004022	BA 22 Fichteng., Tanneng., Großschopfstr.		3412	40	0,00	0,00	0,00	600 000,00	700 000,00	-100 000,00
5/851000-004999	Straßenbaumaßnahmen zur Niederschlagswasserentsorgung		3412	40	0,00	0,00	0,00	10 000,00	10 000,00	0,00
5/851000-010000	Gebäude und Bauten		3413	40	0,00	0,00	0,00	30 000,00	30 000,00	0,00
1/851000-020000	Maschinen und maschinelle Anlagen		3414	41	0,00	0,00	0,00	5 000,00	9 000,00	-4 000,00
1/851000-040000	Fahrzeuge		3414	41	0,00	0,00	0,00	0,00	0,00	0,00
1/851000-042000	Amts-, Betriebs- und Geschäftsausstattung		3415	41	0,00	0,00	0,00	20 000,00	25 000,00	-5 000,00
1/851000-042100	EDV-Anlagen (PC, Drucker, ...)		3415	41	0,00	0,00	0,00	45 000,00	0,00	45 000,00
1/851000-070100	Software und mehrjährige Lizenzen		3411	42	0,00	0,00	0,00	4 000,00	4 000,00	0,00
5/851000-070101	BA 101 Kanalkataster 2. Abschnitt		3411	42	0,00	0,00	0,00	10 000,00	10 000,00	0,00
5/851000-070102	BA 102 Kanalkataster 3. Abschnitt		3411	42	0,00	0,00	0,00	30 000,00	30 000,00	0,00
5/851000-070103	BA 103 Kanalkataster 4. Abschnitt		3411	42	0,00	0,00	0,00	100 000,00	100 000,00	0,00
SU 34	**Summe Auszahlungen investive Gebarung**							**1 457 100,00**	**1 496 100,00**	**-39 000,00**
SA2	**Saldo (2) Geldfluss aus der Investiven Gebarung (33 – 34)**							**-1 124 300,00**	**-1 163 300,00**	**39 000,00**
SA3	**Saldo (3) Nettofinanzierungssaldo (Saldo 1 + Saldo 2)**							**-430 500,00**	**-355 300,00**	**-75 200,00**
Finanzierungstätigkeit										
6/851000+346000	Investitionsdarlehen von Finanzunternehmen		3514	55	0,00	0,00	0,00	3 500,00	453 500,00	-450 000,00
SU 35	**Summe Einzahlungen aus der Finanzierungstätigkeit**							**3 500,00**	**453 500,00**	**-450 000,00**
1/851000-346000	Investitionsdarlehen von Finanzunternehmen		3614	65	0,00	0,00	0,00	303 900,00	313 900,00	-10 000,00
SU 36	**Summe Auszahlungen aus der Finanzierungstätigkeit**							**303 900,00**	**313 900,00**	**-10 000,00**
SA4	**Saldo (4) Geldfluss aus der Finanzierungstätigkeit (35 – 36)**							**-300 400,00**	**139 600,00**	**-440 000,00**

		MVAG EH	MVAG FH	QU	Ergebnisvoranschlag VA 2021 inkl. NVA	Ergebnisvoranschlag VA 2021	Ergebnisvoranschlag 1. NVA	Finanzierungsvoranschlag VA 2021 inkl. NVA	Finanzierungsvoranschlag VA 2021	Finanzierungsvoranschlag 1. NVA
SA5	**Saldo (5) Geldfluss aus der voranschlagswirksamen Gebarung (Saldo 3 + Saldo 4)**							**-730 900,00**	**-215 700,00**	**-515 200,00**
852	**Betriebe der Müllbeseitigung**									
852000	**Betriebe der Müllbeseitigung**									
Operative Gebarung										
2/852000+803000	Veräußerungen von technischen Anlagen, Fahrzeugen und Maschinen	2116		31	0,00	0,00	0,00	0,00	0,00	0,00
2/852000+808000	Veräußerungen von Waren	2116	3116	16	1 500,00	600,00	900,00	1 500,00	600,00	900,00
2/852000+810010	Erträge aus Leistungen - Müllentsorgung (Abg. 194, 195)	2114	3114	13	23 000,00	20 000,00	3 000,00	23 000,00	20 000,00	3 000,00
2/852000+816000	Kostenbeiträge (Kostenersätze) für sonstige Leistungen	2114	3114	13	2 100,00	100,00	2 000,00	2 100,00	100,00	2 000,00
2/852000+828003	Rückersätze von Aufwendungen - Verpackung Allgemein	2116	3116	18	5 500,00	3 500,00	2 000,00	8 500,00	3 500,00	5 000,00
2/852000+828004	Rückersätze von Aufwendungen - Verpackung Glas	2116	3116	18	16 000,00	16 000,00	0,00	20 000,00	16 000,00	4 000,00
2/852000+828005	Rückersätze von Aufwendungen - Verpackung (Alt)-Papier	2116	3116	18	23 000,00	11 000,00	12 000,00	31 000,00	11 000,00	20 000,00
2/852000+828006	Rückersätze von Aufwendungen - Verpackung Kunststoff/Metall	2116	3116	18	23 000,00	23 000,00	0,00	29 000,00	23 000,00	6 000,00
2/852000+828007	Rückersätze von Aufwendungen - Verpackung Allgemein §19	2116	3116	18	9 000,00	1 000,00	8 000,00	10 000,00	1 000,00	9 000,00
2/852000+828008	Rückersätze von Aufwendungen - Verpackung (Alt)-Papier, Karton §19	2116	3116	18	65 500,00	25 500,00	40 000,00	65 500,00	25 500,00	40 000,00
2/852000+828009	Rückersätze von Aufwendungen - Verpackung Haushaltsschrott §19	2116	3116	18	3 000,00	3 000,00	0,00	3 000,00	3 000,00	0,00
2/852000+829000	Sonstige Erträge	2116	3116	18	400,00	0,00	400,00	400,00	0,00	400,00
2/852000+852010	Abfallwirtschaftsgebühr (Abg. 4)	2113	3113	12	5 000,00	5 000,00	0,00	5 000,00	5 000,00	0,00
2/852000+852011	Abfallwirtschaftsgebühr (GVA)	2113	3113	12	1 350 000,00	1 330 000,00	20 000,00	1 350 000,00	1 330 000,00	20 000,00
2/852000+852012	Abfallwirtschaftsabgabe (Abg. 5)	2113	3113	12	700,00	700,00	0,00	700,00	700,00	0,00
2/852000+852013	Abfallwirtschaftsabgabe (GVA)	2113	3113	12	200 000,00	195 000,00	5 000,00	200 000,00	195 000,00	5 000,00
2/852000+852014	Abfallwirtschaftsgebühr div. Müllsäcke	2113	3113	12	4 600,00	4 600,00	0,00	4 600,00	4 600,00	0,00
2/852000+852015	Abfallwirtschaftsabgabe div. Müllsäcke	2113	3113	12	1 000,00	1 000,00	0,00	1 000,00	1 000,00	0,00
2/852000+863001	Transfers von AMS	2121	3121	15	22 000,00	22 000,00	0,00	22 000,00	22 000,00	0,00
SU 21 / 31	**Summe Erträge / Einzahlungen operative Gebarung**				**1 755 300,00**	**1 662 000,00**	**93 300,00**	**1 777 300,00**	**1 662 000,00**	**115 300,00**
1/852000-400000	Geringwertige Wirtschaftsgüter (GWG)	2221	3221	23	3 000,00	800,00	2 200,00	3 000,00	800,00	2 200,00
1/852000-400001	GWG Abfallsammelbehälter	2221	3221	23	12 000,00	10 000,00	2 000,00	12 000,00	10 000,00	2 000,00
1/852000-400002	GWG Dienstkleidung	2221	3221	23	700,00	700,00	0,00	700,00	700,00	0,00
1/852000-413000	Handelswaren	2221	3221	23	12 000,00	12 000,00	0,00	12 000,00	12 000,00	0,00
1/852000-452000	Treibstoffe	2221	3221	23	16 000,00	16 000,00	0,00	16 000,00	16 000,00	0,00
1/852000-456000	Schreib-, Zeichen-und sonstige Büromittel	2221	3221	23	100,00	100,00	0,00	100,00	100,00	0,00

		MVAG EH	MVAG FH	QU		Ergebnisvoranschlag VA 2021 inkl. NVA	VA 2021	1. NVA	Finanzierungsvoranschlag VA 2021 inkl. NVA	VA 2021	1. NVA
1/852000-457000	Druckwerke	2221	3221	23		1 000,00	1 000,00	0,00	1 000,00	1 000,00	0,00
1/852000-5	Personalkonten verdichtet	22	32			310 800,00	352 500,00	-41 700,00	310 800,00	352 500,00	-41 700,00
1/852000-613000	Instandhaltung von sonstigen Grundstückseinrichtungen	2224	3224	24		1 000,00	1 000,00	0,00	1 000,00	1 000,00	0,00
1/852000-617000	Instandhaltung von Fahrzeugen	2224	3224	24		12 000,00	8 000,00	4 000,00	12 000,00	8 000,00	4 000,00
1/852000-631000	Telekommunikationsdienste	2222	3222	24		100,00	100,00	0,00	100,00	100,00	0,00
1/852000-640000	Rechts- und Beratungsaufwand	2222	3222	24		500,00	500,00	0,00	500,00	500,00	0,00
1/852000-640001	Rechts- und Beratungsaufwand	2222	3222	24		1 500,00	0,00	1 500,00	1 500,00	0,00	1 500,00
1/852000-650000	Zinsen für Finanzschulden in Euro	2241	3241	25		1 100,00	1 100,00	0,00	1 100,00	1 100,00	0,00
1/852000-651000	Zinsaufwand für Finanzierungsleasing	2241	3241	25		800,00	800,00	0,00	800,00	800,00	0,00
1/852000-670000	Versicherungen	2222	3222	24		4 900,00	4 900,00	0,00	4 900,00	4 900,00	0,00
1/852000-680000	Planmäßige Abschreibung	2226				36 500,00	36 500,00	0,00	0,00	0,00	0,00
1/852000-691001	Schadensvergütungen	2225	3225	24		100,00	100,00	0,00	100,00	100,00	0,00
1/852000-700124	Miete Büro R4G	2223	3223	24		5 000,00	5 000,00	0,00	5 000,00	5 000,00	0,00
1/852000-700200	Miet- und Pachtaufwand bewegliche Sachen	2223	3223	24		2 000,00	2 000,00	0,00	2 000,00	2 000,00	0,00
1/852000-705213	Leasing - MAN Müllfahrzeug (5823/50460)	2223	3223	24		19 900,00	19 900,00	0,00	19 900,00	19 900,00	0,00
1/852000-710000	Öffentliche Abgaben, ohne Gebühren gemäß FAG	2225	3225	24		1 500,00	1 500,00	0,00	1 500,00	1 500,00	0,00
1/852000-710002	Öffentliche Abgaben KFZ-Steuer	2225	3225	24		1 500,00	1 500,00	0,00	1 500,00	1 500,00	0,00
1/852000-720002	Kostenbeiträge für Verwaltungskosten GVA	2225	3225	24		17 000,00	17 000,00	0,00	17 000,00	17 000,00	0,00
1/852000-720003	Kostenbeiträge für Verwaltungskosten MGG	2225	3225	24		251 900,00	164 500,00	87 400,00	251 900,00	164 500,00	87 400,00
1/852000-724000	Reisegebühren (inkl. Kilometergelder)	2225	3225	24		100,00	100,00	0,00	100,00	100,00	0,00
1/852000-726000	Mitgliedsbeiträge an Institutionen	2225	3225	24		19 100,00	19 100,00	0,00	19 100,00	19 100,00	0,00
1/852000-728000	Entgelte für sonstige Leistungen	2225	3225	24		1 100,00	100,00	1 000,00	1 100,00	100,00	1 000,00
1/852000-728080	sonstiger Aufwand Müllentsorgung Allgemein	2225	3225	24		35 000,00	35 000,00	0,00	35 000,00	35 000,00	0,00
1/852000-728081	sonstiger Aufwand Müllentsorgung Rest- und Sperrmüll	2225	3225	24		175 000,00	175 000,00	0,00	175 000,00	175 000,00	0,00
1/852000-728082	sonstiger Aufwand Müllentsorgung (Alt-) Papier	2225	3225	24		80 000,00	80 000,00	0,00	80 000,00	80 000,00	0,00
1/852000-728083	sonstiger Aufwand Müllentsorgung Glas	2225	3225	24		30 000,00	30 000,00	0,00	30 000,00	30 000,00	0,00
1/852000-728084	sonstiger Aufwand Müllentsorgung Bio	2225	3225	24		220 000,00	220 000,00	0,00	220 000,00	220 000,00	0,00
1/852000-729000	Sonstige Aufwendungen	2225	3225	24		600,00	600,00	0,00	600,00	600,00	0,00
1/852000-729099	Interne Leistungsverrechnung	2225	3225	24	*	300,00	300,00	0,00	300,00	300,00	0,00
SU 22 / 32	**Summe Aufwendungen / Auszahlungen operative Gebarung**					**1 274 100,00**	**1 217 700,00**	**56 400,00**	**1 237 600,00**	**1 181 200,00**	**56 400,00**
SA 0 / SA 1	**(0) Nettoergebnis (21 - 22) / (1) Geldfluss operative Gebarung (31 – 32)**					**481 200,00**	**444 300,00**	**36 900,00**	**539 700,00**	**480 800,00**	**58 900,00**
SU 23	**Summe Haushaltsrücklagen**					**0,00**	**0,00**	**0,00**	**0,00**	**0,00**	**0,00**

		MVAG EH	MVAG FH	QU	Ergebnisvoranschlag VA 2021 inkl. NVA	Ergebnisvoranschlag VA 2021	Ergebnisvoranschlag 1. NVA	Finanzierungsvoranschlag VA 2021 inkl. NVA	Finanzierungsvoranschlag VA 2021	Finanzierungsvoranschlag 1. NVA
SA00	**Nettoergebnis nach Zuw./Entn. Haushaltsrücklagen (Saldo 0 +/- SU23)**				**481 200,00**	**444 300,00**	**36 900,00**			
Investive Gebarung										
2/852000+803000	Veräußerungen von technischen Anlagen, Fahrzeugen und Maschinen		3314	31	0,00	0,00	0,00	0,00	0,00	0,00
SU 33	**Summe Einzahlungen investive Gebarung**							**0,00**	**0,00**	**0,00**
1/852000-040000	Fahrzeuge		3414	41	0,00	0,00	0,00	0,00	0,00	0,00
SU 34	**Summe Auszahlungen investive Gebarung**							**0,00**	**0,00**	**0,00**
SA2	**Saldo (2) Geldfluss aus der Investiven Gebarung (33 – 34)**							**0,00**	**0,00**	**0,00**
SA3	**Saldo (3) Nettofinanzierungssaldo (Saldo 1 + Saldo 2)**							**539 700,00**	**480 800,00**	**58 900,00**
Finanzierungstätigkeit										
6/852000+346000	Investitionsdarlehen von Finanzunternehmen		3514	55	0,00	0,00	0,00	0,00	0,00	0,00
SU 35	**Summe Einzahlungen aus der Finanzierungstätigkeit**							**0,00**	**0,00**	**0,00**
1/852000-310001	Leasing - MAN LKW + Frontkran (5824/50470)		3615		0,00	0,00	0,00	19 500,00	19 500,00	0,00
1/852000-346000	Investitionsdarlehen von Finanzunternehmen		3614	65	0,00	0,00	0,00	19 500,00	19 500,00	0,00
SU 36	**Summe Auszahlungen aus der Finanzierungstätigkeit**							**39 000,00**	**39 000,00**	**0,00**
SA4	**Saldo (4) Geldfluss aus der Finanzierungstätigkeit (35 – 36)**							**-39 000,00**	**-39 000,00**	**0,00**
SA5	**Saldo (5) Geldfluss aus der voranschlagswirksamen Gebarung (Saldo 3 + Saldo 4)**							**500 700,00**	**441 800,00**	**58 900,00**
852100	**Altstoffsammelzentrum**									
Operative Gebarung										
2/852100+810000	Erträge aus Leistungen	2114	3114	13	2 500,00	2 500,00	0,00	2 500,00	2 500,00	0,00
2/852100+810011	Erträge aus Leistungen - Blöcke Müllentsorgung	2114	3114	13	4 800,00	4 000,00	800,00	4 800,00	4 000,00	800,00
2/852100+816013	Kostenbeiträge - Umweltcard (Abg. 9)	2114	3114	13	700,00	700,00	0,00	700,00	700,00	0,00
6/852100+829912	Sonstige Erträge - Verr. zwischen operativer Gebarung und Projekten (PC 2)	2116	3116	18	5 000,00	5 000,00	0,00	5 000,00	5 000,00	0,00
SU 21 / 31	**Summe Erträge / Einzahlungen operative Gebarung**				**13 000,00**	**12 200,00**	**800,00**	**13 000,00**	**12 200,00**	**800,00**
1/852100-400000	Geringwertige Wirtschaftsgüter (GWG)	2221	3221	23	100,00	100,00	0,00	100,00	100,00	0,00
1/852100-400002	GWG Dienstkleidung	2221	3221	23	100,00	100,00	0,00	100,00	100,00	0,00
1/852100-452000	Treibstoffe	2221	3221	23	1 800,00	1 800,00	0,00	1 800,00	1 800,00	0,00
1/852100-454000	Reinigungsmittel	2221	3221	23	100,00	100,00	0,00	100,00	100,00	0,00
1/852100-456000	Schreib-, Zeichen-und sonstige Büromittel	2221	3221	23	300,00	300,00	0,00	300,00	300,00	0,00
1/852100-459000	Sonstige Verbrauchsgüter	2221	3221	23	100,00	100,00	0,00	100,00	100,00	0,00
1/852100-5	Personalkonten verdichtet	22	32		78 100,00	78 100,00	0,00	78 100,00	78 100,00	0,00
1/852100-600001	Energiebezüge Strom	2222	3222	24	1 700,00	1 700,00	0,00	1 700,00	1 700,00	0,00
1/852100-600002	Energiebezüge Gas	2222	3222	24	300,00	300,00	0,00	300,00	300,00	0,00

		MVAG EH	MVAG FH	QU		Ergebnisvoranschlag VA 2021 inkl. NVA	VA 2021	1. NVA	Finanzierungsvoranschlag VA 2021 inkl. NVA	VA 2021	1. NVA
1/852100-613000	Instandhaltung von sonstigen Grundstückseinrichtungen	2224	3224	24		1 000,00	1 000,00	0,00	1 000,00	1 000,00	0,00
1/852100-614000	Instandhaltung von Gebäuden und Bauten	2224	3224	24		5 000,00	5 000,00	0,00	5 000,00	5 000,00	0,00
1/852100-617000	Instandhaltung von Fahrzeugen	2224	3224	24		5 000,00	5 000,00	0,00	5 000,00	5 000,00	0,00
1/852100-618000	Instandhaltung von sonstigen Anlagen	2224	3224	24		100,00	100,00	0,00	100,00	100,00	0,00
1/852100-631000	Telekommunikationsdienste	2222	3222	24		200,00	200,00	0,00	200,00	200,00	0,00
1/852100-670000	Versicherungen	2222	3222	24		2 300,00	2 300,00	0,00	2 300,00	2 300,00	0,00
1/852100-680000	Planmäßige Abschreibung	2226				8 000,00	8 000,00	0,00	0,00	0,00	0,00
1/852100-700125	Miete Altstoffsammelzentrum	2223	3223	24		21 000,00	21 000,00	0,00	34 700,00	21 000,00	13 700,00
1/852100-705103	Leasing - Flugdach (5504/50290)	2223	3223	24		5 700,00	5 700,00	0,00	5 700,00	5 700,00	0,00
1/852100-711000	Gebühr f. d. Benützung v. Gemeindeeinrichtungen u. Anlagen gem. FAG	2225	3225	24		100,00	100,00	0,00	100,00	100,00	0,00
1/852100-711003	Gebühren Wasser	2225	3225	24		100,00	100,00	0,00	100,00	100,00	0,00
1/852100-720000	Kostenbeiträge (Kostenersätze) für Leistungen	2225	3225	24		600,00	600,00	0,00	600,00	600,00	0,00
1/852100-728000	Entgelte für sonstige Leistungen	2225	3225	24		100,00	100,00	0,00	100,00	100,00	0,00
1/852100-728001	sonstiger Aufwand Reinigungsarbeiten	2225	3225	24		2 500,00	2 500,00	0,00	2 500,00	2 500,00	0,00
1/852100-729000	Sonstige Aufwendungen	2225	3225	24		600,00	600,00	0,00	600,00	600,00	0,00
1/852100-729007	Interne Leistungsverrechnung Restmüll	2225	3225	24	*	130 000,00	130 000,00	0,00	130 000,00	130 000,00	0,00
1/852100-729010	Interne Leistungsverrechnung ASZ-Dienst	2225	3225	24	*	40 000,00	0,00	40 000,00	40 000,00	0,00	40 000,00
1/852100-729011	Interne Leistungsverrechnung Müllplätze	2225	3225	24	*	15 000,00	0,00	15 000,00	15 000,00	0,00	15 000,00
1/852100-729032	Interne Leistungsverrechnung Entsorgung durch LKW	2225	3225	24	*	40 000,00	0,00	40 000,00	40 000,00	0,00	40 000,00
SU 22 / 32	**Summe Aufwendungen / Auszahlungen operative Gebarung**					**359 900,00**	**264 900,00**	**95 000,00**	**365 600,00**	**256 900,00**	**108 700,00**
SA 0 / SA 1	**(0) Nettoergebnis (21 - 22) / (1) Geldfluss operative Gebarung (31 – 32)**					**-346 900,00**	**-252 700,00**	**-94 200,00**	**-352 600,00**	**-244 700,00**	**-107 900,00**
SU 23	**Summe Haushaltsrücklagen**					**0,00**	**0,00**	**0,00**	**0,00**	**0,00**	**0,00**
SA00	**Nettoergebnis nach Zuw./Entn. Haushaltsrücklagen (Saldo 0 +/- SU23)**					**-346 900,00**	**-252 700,00**	**-94 200,00**			
Investive Gebarung											
SU 33	**Summe Einzahlungen investive Gebarung**								**0,00**	**0,00**	**0,00**
1/852100-042000	Amts-, Betriebs- und Geschäftsausstattung		3415	41		0,00	0,00	0,00	2 000,00	5 000,00	-3 000,00
SU 34	**Summe Auszahlungen investive Gebarung**								**2 000,00**	**5 000,00**	**-3 000,00**
SA2	**Saldo (2) Geldfluss aus der Investiven Gebarung (33 – 34)**								**-2 000,00**	**-5 000,00**	**3 000,00**
SA3	**Saldo (3) Nettofinanzierungssaldo (Saldo 1 + Saldo 2)**								**-354 600,00**	**-249 700,00**	**-104 900,00**
Finanzierungstätigkeit											
SU 35	**Summe Einzahlungen aus der Finanzierungstätigkeit**								**0,00**	**0,00**	**0,00**
SU 36	**Summe Auszahlungen aus der Finanzierungstätigkeit**								**0,00**	**0,00**	**0,00**
SA4	**Saldo (4) Geldfluss aus der Finanzierungstätigkeit (35 – 36)**								**0,00**	**0,00**	**0,00**

		MVAG EH	MVAG FH	QU		Ergebnisvoranschlag VA 2021 inkl. NVA	Ergebnisvoranschlag VA 2021	Ergebnisvoranschlag 1. NVA	Finanzierungsvoranschlag VA 2021 inkl. NVA	Finanzierungsvoranschlag VA 2021	Finanzierungsvoranschlag 1. NVA
SA5	**Saldo (5) Geldfluss aus der voranschlagswirksamen Gebarung (Saldo 3 + Saldo 4)**								**-354 600,00**	**-249 700,00**	**-104 900,00**
853	**Betriebe für die Errichtung und Verwaltung von Wohn- und Ges**										
853000	**Betriebe f. d. Err.u. Verw.von Wohn - u. Geschäftsgebäuden**										
Operative Gebarung											
2/853000+811110	Mietertrag EKIZ	2115	3115	14		3 700,00	3 700,00	0,00	3 700,00	3 700,00	0,00
2/853000+828000	Rückersätze von Aufwendungen	2116	3116	18		100,00	100,00	0,00	100,00	100,00	0,00
SU 21 / 31	**Summe Erträge / Einzahlungen operative Gebarung**					**3 800,00**	**3 800,00**	**0,00**	**3 800,00**	**3 800,00**	**0,00**
1/853000-614000	Instandhaltung von Gebäuden und Bauten	2224	3224	24		4 000,00	4 000,00	0,00	4 000,00	4 000,00	0,00
1/853000-640000	Rechts- und Beratungsaufwand	2222	3222	24		500,00	500,00	0,00	500,00	500,00	0,00
1/853000-650001	Zinsen DL 619/2000086, San. WH Außenanlagen, Bank	2241	3241	25		100,00	100,00	0,00	100,00	100,00	0,00
1/853000-670000	Versicherungen	2222	3222	24		1 200,00	1 200,00	0,00	1 200,00	1 200,00	0,00
1/853000-700124	Miete Büro R4G	2223	3223	24		5 600,00	5 600,00	0,00	5 600,00	5 600,00	0,00
1/853000-711000	Gebühr f. d. Benützung v. Gemeindeeinrichtungen u. Anlagen gem. FAG	2225	3225	24		0,00	1 500,00	-1 500,00	0,00	1 500,00	-1 500,00
1/853000-711001	Gebühren Grundsteuer	2225	3225	24		100,00	0,00	100,00	100,00	0,00	100,00
1/853000-711003	Gebühren Wasser	2225	3225	24		300,00	500,00	-200,00	300,00	500,00	-200,00
1/853000-720000	Kostenbeiträge (Kostenersätze) für Leistungen	2225	3225	24		100,00	100,00	0,00	100,00	100,00	0,00
1/853000-728036	sonstiger Aufwand Corona-Pandemie	2225	3225	24		1 000,00	1 000,00	0,00	1 000,00	1 000,00	0,00
1/853000-729000	Sonstige Aufwendungen	2225	3225	24		500,00	500,00	0,00	500,00	500,00	0,00
1/853000-729001	Interne Leistungsverrechnung Grünflächenpflege	2225	3225	24	*	1 000,00	1 000,00	0,00	1 000,00	1 000,00	0,00
1/853000-729002	Interne Leistungsverrechnung Gebäudeinstandhaltung	2225	3225	24	*	1 000,00	1 000,00	0,00	1 000,00	1 000,00	0,00
SU 22 / 32	**Summe Aufwendungen / Auszahlungen operative Gebarung**					**15 400,00**	**17 000,00**	**-1 600,00**	**15 400,00**	**17 000,00**	**-1 600,00**
SA 0 / SA 1	**(0) Nettoergebnis (21 - 22) / (1) Geldfluss operative Gebarung (31 – 32)**					**-11 600,00**	**-13 200,00**	**1 600,00**	**-11 600,00**	**-13 200,00**	**1 600,00**
SU 23	**Summe Haushaltsrücklagen**					**0,00**	**0,00**	**0,00**	**0,00**	**0,00**	**0,00**
SA00	**Nettoergebnis nach Zuw./Entn. Haushaltsrücklagen (Saldo 0 +/- SU23)**					**-11 600,00**	**-13 200,00**	**1 600,00**			
Investive Gebarung											
SU 33	**Summe Einzahlungen investive Gebarung**								**0,00**	**0,00**	**0,00**
SU 34	**Summe Auszahlungen investive Gebarung**								**0,00**	**0,00**	**0,00**
SA2	**Saldo (2) Geldfluss aus der Investiven Gebarung (33 – 34)**								**0,00**	**0,00**	**0,00**
SA3	**Saldo (3) Nettofinanzierungssaldo (Saldo 1 + Saldo 2)**								**-11 600,00**	**-13 200,00**	**1 600,00**
Finanzierungstätigkeit											
SU 35	**Summe Einzahlungen aus der Finanzierungstätigkeit**								**0,00**	**0,00**	**0,00**

		MVAG EH	MVAG FH	QU	Ergebnisvoranschlag VA 2021 inkl. NVA	Ergebnisvoranschlag VA 2021	Ergebnisvoranschlag 1. NVA	Finanzierungsvoranschlag VA 2021 inkl. NVA	Finanzierungsvoranschlag VA 2021	Finanzierungsvoranschlag 1. NVA
1/853000-346001	Tilgung DL 619/2000860		3614	65	0,00	0,00	0,00	16 800,00	16 700,00	100,00
SU 36	**Summe Auszahlungen aus der Finanzierungstätigkeit**							**16 800,00**	**16 700,00**	**100,00**
SA4	**Saldo (4) Geldfluss aus der Finanzierungstätigkeit (35 – 36)**							**-16 800,00**	**-16 700,00**	**-100,00**
SA5	**Saldo (5) Geldfluss aus der voranschlagswirksamen Gebarung (Saldo 3 + Saldo 4)**							**-28 400,00**	**-29 900,00**	**1 500,00**
853400	**Sanierung Wohnhäuser Neue Heimat**									
Operative Gebarung										
2/853400+811114	Erträge Hauptmietzins inkl. Leerstehung (HV Neue Heimat)	2115	3115	14	667 900,00	667 900,00	0,00	667 900,00	667 900,00	0,00
2/853400+811115	Erträge Seniorenheim (HV Neue Heimat)	2115	3115	14	0,00	59 300,00	-59 300,00	0,00	59 300,00	-59 300,00
2/853400+811314	Erträge Betriebskosten (HV Neue Heimat)	2115	3115	14	720 000,00	720 000,00	0,00	720 000,00	720 000,00	0,00
2/853400+828103	Ersätze DL617/4000032+33 Seniorenwohnhaus Pfarrg.	2116	3116	18	0,00	0,00	0,00	0,00	0,00	0,00
2/853400+828108	Ersätze DL 617/4000080 Sanierung Kühnhof	2116	3116	18	33 100,00	33 100,00	0,00	33 100,00	33 100,00	0,00
2/853400+828109	Ersätze DL 617/4000090 Sanierung Neudorferstr. 11	2116	3116	18	11 700,00	11 700,00	0,00	11 700,00	11 700,00	0,00
2/853400+828111	Ersätze DL 1358/4000110 Sanierung Hauptstr. 53/Rohrg. 15	2116	3116	18	26 500,00	26 500,00	0,00	26 500,00	26 500,00	0,00
SU 21 / 31	**Summe Erträge / Einzahlungen operative Gebarung**				**1 459 200,00**	**1 518 500,00**	**-59 300,00**	**1 459 200,00**	**1 518 500,00**	**-59 300,00**
1/853400-614000	Instandhaltung von Gebäuden und Bauten	2224	3224	24	100,00	100,00	0,00	100,00	100,00	0,00
1/853400-650003	Zinsen DL 617/4000032+33 Seniorenwohnhaus Pfarrg.	2241	3241	25	0,00	0,00	0,00	0,00	0,00	0,00
1/853400-650008	Zinsen DL 617/4000080 Sanierung Kühnhof	2241	3241	25	200,00	200,00	0,00	200,00	200,00	0,00
1/853400-650009	Zinsen DL 617/4000090 Sanierung Neudorferstr. 11	2241	3241	25	100,00	100,00	0,00	100,00	100,00	0,00
1/853400-650010	Zinsen DL 618/4000100 Sanierung Europahof	2241	3241	25	1 700,00	1 700,00	0,00	1 700,00	1 700,00	0,00
1/853400-650011	Zinsen DL 1358/4000110 Sanierung Hauptstr. 53/Rohrg. 15	2241	3241	25	2 600,00	2 600,00	0,00	2 600,00	2 600,00	0,00
1/853400-650012	Zinsen DL 1278/4000120 Sanierung Friedhofstr. 31+33/Siedlerg.	2241	3241	25	2 400,00	2 400,00	0,00	2 400,00	2 400,00	0,00
1/853400-650025	Zinsen DL 620/20000251 Taborgasse 2-10	2241	3241	25	0,00	0,00	0,00	0,00	0,00	0,00
1/853400-680000	Planmäßige Abschreibung	2226			614 400,00	614 400,00	0,00	0,00	0,00	0,00
1/853400-700001	HMZ Aufwand (HV Neue Heimat)	2223	3223	24	567 700,00	567 700,00	0,00	567 700,00	567 700,00	0,00
1/853400-700002	BK Aufwand (HV Neue Heimat)	2223	3223	24	670 000,00	720 000,00	-50 000,00	670 000,00	720 000,00	-50 000,00
1/853400-700003	sonstiger Aufwand, Bankspesen, ... (HV Neue Heimat)	2223	3223	24	2 000,00	2 000,00	0,00	2 000,00	2 000,00	0,00

		MVAG EH	MVAG FH	QU	Ergebnisvoranschlag VA 2021 inkl. NVA	Ergebnisvoranschlag VA 2021	Ergebnisvoranschlag 1. NVA	Finanzierungsvoranschlag VA 2021 inkl. NVA	Finanzierungsvoranschlag VA 2021	Finanzierungsvoranschlag 1. NVA
1/853400-720000	Kostenbeiträge (Kostenersätze) für Leistungen	2225	3225	24	24 500,00	24 500,00	0,00	24 500,00	24 500,00	0,00
SU 22 / 32	**Summe Aufwendungen / Auszahlungen operative Gebarung**				**1 885 700,00**	**1 935 700,00**	**-50 000,00**	**1 271 300,00**	**1 321 300,00**	**-50 000,00**
SA 0 / SA 1	**(0) Nettoergebnis (21 - 22) / (1) Geldfluss operative Gebarung (31 – 32)**				**-426 500,00**	**-417 200,00**	**-9 300,00**	**187 900,00**	**197 200,00**	**-9 300,00**
SU 23	**Summe Haushaltsrücklagen**				**0,00**	**0,00**	**0,00**	**0,00**	**0,00**	**0,00**
SA00	**Nettoergebnis nach Zuw./Entn. Haushaltsrücklagen (Saldo 0 +/- SU23)**				**-426 500,00**	**-417 200,00**	**-9 300,00**			
Investive Gebarung										
SU 33	**Summe Einzahlungen investive Gebarung**							**0,00**	**0,00**	**0,00**
SU 34	**Summe Auszahlungen investive Gebarung**							**0,00**	**0,00**	**0,00**
SA2	**Saldo (2) Geldfluss aus der Investiven Gebarung (33 – 34)**							**0,00**	**0,00**	**0,00**
SA3	**Saldo (3) Nettofinanzierungssaldo (Saldo 1 + Saldo 2)**							**187 900,00**	**197 200,00**	**-9 300,00**
Finanzierungstätigkeit										
SU 35	**Summe Einzahlungen aus der Finanzierungstätigkeit**							**0,00**	**0,00**	**0,00**
1/853400-340025	Tilgung DL 620/2000025 Taborgasse 2-10		3611	64	0,00	0,00	0,00	200,00	200,00	0,00
1/853400-346003	Tilgung DL 617/4000032+33 Seniorenwohnhaus Pfarrg.		3614	65	0,00	0,00	0,00	0,00	0,00	0,00
1/853400-346008	Tilgung DL 617/4000080 Sanierung Kühnhof		3614	65	0,00	0,00	0,00	46 600,00	46 700,00	-100,00
1/853400-346009	Tilgung DL 617/4000090 Sanierung Neudorferstr. 11		3614	65	0,00	0,00	0,00	13 600,00	13 600,00	0,00
1/853400-346010	Tilgung DL 618/4000100 Sanierung Europahof		3614	65	0,00	0,00	0,00	40 200,00	39 900,00	300,00
1/853400-346011	Tilgung DL 1358/4000110 Sanierung Hauptstr. 53/Rohrg. 15		3614	65	0,00	0,00	0,00	39 600,00	39 600,00	0,00
1/853400-346012	Tilgung DL 1278/4000120 Sanierung Friedhofstr. 31+33/Siedlerg.		3614	65	0,00	0,00	0,00	31 200,00	30 600,00	600,00
SU 36	**Summe Auszahlungen aus der Finanzierungstätigkeit**							**171 400,00**	**170 600,00**	**800,00**
SA4	**Saldo (4) Geldfluss aus der Finanzierungstätigkeit (35 – 36)**							**-171 400,00**	**-170 600,00**	**-800,00**
SA5	**Saldo (5) Geldfluss aus der voranschlagswirksamen Gebarung (Saldo 3 + Saldo 4)**							**16 500,00**	**26 600,00**	**-10 100,00**
853600	**Wohn- und Geschäftsgebäude Verwaltung Terra**									
Operative Gebarung										
2/853600+811116	Erträge Miete + BK (HV Terra)	2115	3115	14	65 000,00	65 000,00	0,00	65 000,00	65 000,00	0,00
2/853600+828105	Ersätze DL 617/40000042+52 WH Kirchengasse 2	2116	3116	18	37 200,00	37 200,00	0,00	37 200,00	37 200,00	0,00
2/853600+828107	Ersätze DL 617/4000072 WH Möllersdorferstraße	2116	3116	18	19 200,00	19 200,00	0,00	19 200,00	19 200,00	0,00
SU 21 / 31	**Summe Erträge / Einzahlungen operative Gebarung**				**121 400,00**	**121 400,00**	**0,00**	**121 400,00**	**121 400,00**	**0,00**
1/853600-614000	Instandhaltung von Gebäuden und Bauten	2224	3224	24	100,00	100,00	0,00	100,00	100,00	0,00

		MVAG EH	MVAG FH	QU	Ergebnisvoranschlag VA 2021 inkl. NVA	Ergebnisvoranschlag VA 2021	Ergebnisvoranschlag 1. NVA	Finanzierungsvoranschlag VA 2021 inkl. NVA	Finanzierungsvoranschlag VA 2021	Finanzierungsvoranschlag 1. NVA
1/853600-650005	Zinsen DL 617/40000042+52 WH Kirchengasse 2	2241	3241	25	100,00	100,00	0,00	100,00	100,00	0,00
1/853600-650007	Zinsen DL 617/4000072 WH Möllersdorferstr.	2241	3241	25	300,00	100,00	200,00	300,00	100,00	200,00
1/853600-680000	Planmäßige Abschreibung	2226			14 000,00	14 000,00	0,00	0,00	0,00	0,00
1/853600-700004	HMZ u. BK Aufwand (HV Terra)	2223	3223	24	65 000,00	65 000,00	0,00	65 000,00	65 000,00	0,00
1/853600-729000	Sonstige Aufwendungen	2225	3225	24	100,00	100,00	0,00	100,00	100,00	0,00
SU 22 / 32	**Summe Aufwendungen / Auszahlungen operative Gebarung**				**79 600,00**	**79 400,00**	**200,00**	**65 600,00**	**65 400,00**	**200,00**
SA 0 / SA 1	**(0) Nettoergebnis (21 - 22) / (1) Geldfluss operative Gebarung (31 – 32)**				**41 800,00**	**42 000,00**	**-200,00**	**55 800,00**	**56 000,00**	**-200,00**
SU 23	**Summe Haushaltsrücklagen**				**0,00**	**0,00**	**0,00**	**0,00**	**0,00**	**0,00**
SA00	**Nettoergebnis nach Zuw./Entn. Haushaltsrücklagen (Saldo 0 +/- SU23)**				**41 800,00**	**42 000,00**	**-200,00**			
Investive Gebarung										
SU 33	**Summe Einzahlungen investive Gebarung**							**0,00**	**0,00**	**0,00**
SU 34	**Summe Auszahlungen investive Gebarung**							**0,00**	**0,00**	**0,00**
SA2	**Saldo (2) Geldfluss aus der Investiven Gebarung (33 – 34)**							**0,00**	**0,00**	**0,00**
SA3	**Saldo (3) Nettofinanzierungssaldo (Saldo 1 + Saldo 2)**							**55 800,00**	**56 000,00**	**-200,00**
Finanzierungstätigkeit										
SU 35	**Summe Einzahlungen aus der Finanzierungstätigkeit**							**0,00**	**0,00**	**0,00**
1/853600-346005	Tilgung DL 617/40000042+52 WH Kirchengasse 2		3614	65	0,00	0,00	0,00	37 400,00	37 100,00	300,00
1/853600-346007	Tilgung DL 617/4000072 WH Möllersdorferstraße		3614	65	0,00	0,00	0,00	23 000,00	19 100,00	3 900,00
SU 36	**Summe Auszahlungen aus der Finanzierungstätigkeit**							**60 400,00**	**56 200,00**	**4 200,00**
SA4	**Saldo (4) Geldfluss aus der Finanzierungstätigkeit (35 – 36)**							**-60 400,00**	**-56 200,00**	**-4 200,00**
SA5	**Saldo (5) Geldfluss aus der voranschlagswirksamen Gebarung (Saldo 3 + Saldo 4)**							**-4 600,00**	**-200,00**	**-4 400,00**
853700	**Betriebe f.d.Err.u.Verw. v.Wohn- u Geschäftsgebäuden**									
Operative Gebarung										
2/853700+811100	Miet- und Pachtertrag unbewegliche Sachen	2115	3115	14	100,00	100,00	0,00	100,00	100,00	0,00
SU 21 / 31	**Summe Erträge / Einzahlungen operative Gebarung**				**100,00**	**100,00**	**0,00**	**100,00**	**100,00**	**0,00**
SU 22 / 32	**Summe Aufwendungen / Auszahlungen operative Gebarung**				**0,00**	**0,00**	**0,00**	**0,00**	**0,00**	**0,00**
SA 0 / SA 1	**(0) Nettoergebnis (21 - 22) / (1) Geldfluss operative Gebarung (31 – 32)**				**100,00**	**100,00**	**0,00**	**100,00**	**100,00**	**0,00**
SU 23	**Summe Haushaltsrücklagen**				**0,00**	**0,00**	**0,00**	**0,00**	**0,00**	**0,00**
SA00	**Nettoergebnis nach Zuw./Entn. Haushaltsrücklagen (Saldo 0 +/- SU23)**				**100,00**	**100,00**	**0,00**			
Investive Gebarung										
SU 33	**Summe Einzahlungen investive Gebarung**							**0,00**	**0,00**	**0,00**
SU 34	**Summe Auszahlungen investive Gebarung**							**0,00**	**0,00**	**0,00**
SA2	**Saldo (2) Geldfluss aus der Investiven Gebarung (33 – 34)**							**0,00**	**0,00**	**0,00**

		MVAG EH	MVAG FH	QU	Ergebnisvoranschlag VA 2021 inkl. NVA	Ergebnisvoranschlag VA 2021	Ergebnisvoranschlag 1. NVA	Finanzierungsvoranschlag VA 2021 inkl. NVA	Finanzierungsvoranschlag VA 2021	Finanzierungsvoranschlag 1. NVA
SA3	**Saldo (3) Nettofinanzierungssaldo (Saldo 1 + Saldo 2)**							**100,00**	**100,00**	**0,00**
Finanzierungstätigkeit										
SU 35	**Summe Einzahlungen aus der Finanzierungstätigkeit**							**0,00**	**0,00**	**0,00**
SU 36	**Summe Auszahlungen aus der Finanzierungstätigkeit**							**0,00**	**0,00**	**0,00**
SA4	**Saldo (4) Geldfluss aus der Finanzierungstätigkeit (35 – 36)**							**0,00**	**0,00**	**0,00**
SA5	**Saldo (5) Geldfluss aus der voranschlagswirksamen Gebarung (Saldo 3 + Saldo 4)**							**100,00**	**100,00**	**0,00**
87	**Wirtschaftliche Unternehmungen**									
878	**Zusammengefasste Unternehmungen**									
878000	**Wirtschaftliche Unternehmungen Druckfabrik Guntramsdorf**									
Operative Gebarung										
2/878000+816001	Kostenbeiträge - Personalkosten	2114	3114	13	96 600,00	96 600,00	0,00	96 600,00	96 600,00	0,00
SU 21 / 31	**Summe Erträge / Einzahlungen operative Gebarung**				**96 600,00**	**96 600,00**	**0,00**	**96 600,00**	**96 600,00**	**0,00**
1/878000-400002	GWG Dienstkleidung	2221	3221	23	100,00	100,00	0,00	100,00	100,00	0,00
1/878000-5	Personalkonten verdichtet	22	32		98 200,00	96 600,00	1 600,00	98 200,00	96 600,00	1 600,00
1/878000-724000	Reisegebühren (inkl. Kilometergelder)	2225	3225	24	300,00	300,00	0,00	300,00	300,00	0,00
SU 22 / 32	**Summe Aufwendungen / Auszahlungen operative Gebarung**				**98 600,00**	**97 000,00**	**1 600,00**	**98 600,00**	**97 000,00**	**1 600,00**
SA 0 / SA 1	**(0) Nettoergebnis (21 - 22) / (1) Geldfluss operative Gebarung (31 – 32)**				**-2 000,00**	**-400,00**	**-1 600,00**	**-2 000,00**	**-400,00**	**-1 600,00**
SU 23	**Summe Haushaltsrücklagen**				**0,00**	**0,00**	**0,00**	**0,00**	**0,00**	**0,00**
SA00	**Nettoergebnis nach Zuw./Entn. Haushaltsrücklagen (Saldo 0 +/- SU23)**				**-2 000,00**	**-400,00**	**-1 600,00**			
Investive Gebarung										
SU 33	**Summe Einzahlungen investive Gebarung**							**0,00**	**0,00**	**0,00**
SU 34	**Summe Auszahlungen investive Gebarung**							**0,00**	**0,00**	**0,00**
SA2	**Saldo (2) Geldfluss aus der Investiven Gebarung (33 – 34)**							**0,00**	**0,00**	**0,00**
SA3	**Saldo (3) Nettofinanzierungssaldo (Saldo 1 + Saldo 2)**							**-2 000,00**	**-400,00**	**-1 600,00**
Finanzierungstätigkeit										
SU 35	**Summe Einzahlungen aus der Finanzierungstätigkeit**							**0,00**	**0,00**	**0,00**
SU 36	**Summe Auszahlungen aus der Finanzierungstätigkeit**							**0,00**	**0,00**	**0,00**
SA4	**Saldo (4) Geldfluss aus der Finanzierungstätigkeit (35 – 36)**							**0,00**	**0,00**	**0,00**
SA5	**Saldo (5) Geldfluss aus der voranschlagswirksamen Gebarung (Saldo 3 + Saldo 4)**							**-2 000,00**	**-400,00**	**-1 600,00**
878100	**Facility Management**									
Operative Gebarung										
2/878100+816001	Kostenbeiträge - Personalkosten	2114	3114	13	22 000,00	15 000,00	7 000,00	22 000,00	15 000,00	7 000,00
SU 21 / 31	**Summe Erträge / Einzahlungen operative Gebarung**				**22 000,00**	**15 000,00**	**7 000,00**	**22 000,00**	**15 000,00**	**7 000,00**
1/878100-400002	GWG Dienstkleidung	2221	3221	23	100,00	100,00	0,00	100,00	100,00	0,00
1/878100-456000	Schreib-, Zeichen-und sonstige Büromittel	2221	3221	23	200,00	200,00	0,00	200,00	200,00	0,00

		MVAG EH	MVAG FH	QU	Ergebnisvoranschlag VA 2021 inkl. NVA	Ergebnisvoranschlag VA 2021	Ergebnisvoranschlag 1. NVA	Finanzierungsvoranschlag VA 2021 inkl. NVA	Finanzierungsvoranschlag VA 2021	Finanzierungsvoranschlag 1. NVA
1/878100-459000	Sonstige Verbrauchsgüter	2221	3221	23	100,00	100,00	0,00	100,00	100,00	0,00
1/878100-5	Personalkonten verdichtet	22	32		81 300,00	81 300,00	0,00	81 300,00	81 300,00	0,00
1/878100-700126	Miete Büro Druckfabrik (Verwaltung)	2223	3223	24	900,00	900,00	0,00	900,00	900,00	0,00
1/878100-700326	Betriebskosten Büro Druckfabrik (Verwaltung)	2223	3223	24	500,00	500,00	0,00	500,00	500,00	0,00
1/878100-724000	Reisegebühren (inkl. Kilometergelder)	2225	3225	24	100,00	100,00	0,00	100,00	100,00	0,00
1/878100-729000	Sonstige Aufwendungen	2225	3225	24	100,00	100,00	0,00	100,00	100,00	0,00
SU 22 / 32	**Summe Aufwendungen / Auszahlungen operative Gebarung**				**83 300,00**	**83 300,00**	**0,00**	**83 300,00**	**83 300,00**	**0,00**
SA 0 / SA 1	**(0) Nettoergebnis (21 - 22) / (1) Geldfluss operative Gebarung (31 – 32)**				**-61 300,00**	**-68 300,00**	**7 000,00**	**-61 300,00**	**-68 300,00**	**7 000,00**
SU 23	**Summe Haushaltsrücklagen**				**0,00**	**0,00**	**0,00**	**0,00**	**0,00**	**0,00**
SA00	**Nettoergebnis nach Zuw./Entn. Haushaltsrücklagen (Saldo 0 +/- SU23)**				**-61 300,00**	**-68 300,00**	**7 000,00**			
Investive Gebarung										
SU 33	**Summe Einzahlungen investive Gebarung**							**0,00**	**0,00**	**0,00**
SU 34	**Summe Auszahlungen investive Gebarung**							**0,00**	**0,00**	**0,00**
SA2	**Saldo (2) Geldfluss aus der Investiven Gebarung (33 – 34)**							**0,00**	**0,00**	**0,00**
SA3	**Saldo (3) Nettofinanzierungssaldo (Saldo 1 + Saldo 2)**							**-61 300,00**	**-68 300,00**	**7 000,00**
Finanzierungstätigkeit										
SU 35	**Summe Einzahlungen aus der Finanzierungstätigkeit**							**0,00**	**0,00**	**0,00**
SU 36	**Summe Auszahlungen aus der Finanzierungstätigkeit**							**0,00**	**0,00**	**0,00**
SA4	**Saldo (4) Geldfluss aus der Finanzierungstätigkeit (35 – 36)**							**0,00**	**0,00**	**0,00**
SA5	**Saldo (5) Geldfluss aus der voranschlagswirksamen Gebarung (Saldo 3 + Saldo 4)**							**-61 300,00**	**-68 300,00**	**7 000,00**

88 Wirtschaftliche Unternehmungen (Fortsetzung)

882 Werbebetriebe

882000 Werbebetriebe

Operative Gebarung										
2/882000+808004	Veräußerung von Waren - Bücher, Chroniken, Broschüren, ...	2116	3116	16	300,00	300,00	0,00	300,00	300,00	0,00
2/882000+810007	Erträge aus Leistungen - Inserate (Auslese)	2114	3114	13	41 000,00	41 000,00	0,00	41 000,00	41 000,00	0,00
2/882000+811000	Miet- und Pachtertrag	2115	3115	14	24 500,00	24 500,00	0,00	24 500,00	24 500,00	0,00
6/882000+829912	Sonstige Erträge - Verr. zwischen operativer Gebarung und Projekten (PC 2)	2116	3116	18	500,00	500,00	0,00	500,00	500,00	0,00
SU 21 / 31	**Summe Erträge / Einzahlungen operative Gebarung**				**66 300,00**	**66 300,00**	**0,00**	**66 300,00**	**66 300,00**	**0,00**
1/882000-400000	Geringwertige Wirtschaftsgüter (GWG)	2221	3221	23	1 500,00	100,00	1 400,00	1 500,00	100,00	1 400,00
1/882000-400002	GWG Dienstkleidung	2221	3221	23	200,00	200,00	0,00	200,00	200,00	0,00
1/882000-456000	Schreib-, Zeichen-und sonstige Büromittel	2221	3221	23	400,00	400,00	0,00	400,00	400,00	0,00

		MVAG EH	MVAG FH	QU	Ergebnisvoranschlag VA 2021 inkl. NVA	Ergebnisvoranschlag VA 2021	Ergebnisvoranschlag 1. NVA	Finanzierungsvoranschlag VA 2021 inkl. NVA	Finanzierungsvoranschlag VA 2021	Finanzierungsvoranschlag 1. NVA
1/882000-457000	Druckwerke	2221	3221	23	2 000,00	2 000,00	0,00	2 000,00	2 000,00	0,00
1/882000-457001	Druckwerke Auslese	2221	3221	23	38 000,00	35 000,00	3 000,00	38 000,00	35 000,00	3 000,00
1/882000-459000	Sonstige Verbrauchsgüter	2221	3221	23	100,00	100,00	0,00	100,00	100,00	0,00
1/882000-5	Personalkonten verdichtet	22	32		88 500,00	81 400,00	7 100,00	88 500,00	81 400,00	7 100,00
1/882000-618000	Instandhaltung von sonstigen Anlagen	2224	3224	24	100,00	100,00	0,00	100,00	100,00	0,00
1/882000-618100	Instandhaltung von EDV-Anlagen (PC, Drucker, ...)	2224	3224	24	100,00	0,00	100,00	100,00	0,00	100,00
1/882000-630000	Postdienste	2222	3222	24	15 000,00	10 000,00	5 000,00	15 000,00	10 000,00	5 000,00
1/882000-631000	Telekommunikationsdienste	2222	3222	24	600,00	600,00	0,00	600,00	600,00	0,00
1/882000-680000	Planmäßige Abschreibung	2226			4 300,00	4 300,00	0,00	0,00	0,00	0,00
1/882000-700200	Miet- und Pachtaufwand bewegliche Sachen	2223	3223	24	1 800,00	0,00	1 800,00	1 800,00	0,00	1 800,00
1/882000-723000	Amtspauschalien und Repräsentationsaufwendungen	2225	3225	24	1 300,00	300,00	1 000,00	1 300,00	300,00	1 000,00
1/882000-728000	Entgelte für sonstige Leistungen	2225	3225	24	50 000,00	50 000,00	0,00	50 000,00	50 000,00	0,00
1/882000-728026	sonstiger Aufwand Software laufend (Wartung, ...)	2225	3225	24	9 000,00	9 000,00	0,00	9 000,00	9 000,00	0,00
1/882000-728036	sonstiger Aufwand Corona-Pandemie	2225	3225	24	2 000,00	2 000,00	0,00	2 000,00	2 000,00	0,00
1/882000-729000	Sonstige Aufwendungen	2225	3225	24	15 000,00	15 000,00	0,00	15 000,00	15 000,00	0,00
SU 22 / 32	**Summe Aufwendungen / Auszahlungen operative Gebarung**				**229 900,00**	**210 500,00**	**19 400,00**	**225 600,00**	**206 200,00**	**19 400,00**
SA 0 / SA 1	**(0) Nettoergebnis (21 - 22) / (1) Geldfluss operative Gebarung (31 – 32)**				**-163 600,00**	**-144 200,00**	**-19 400,00**	**-159 300,00**	**-139 900,00**	**-19 400,00**
SU 23	**Summe Haushaltsrücklagen**				**0,00**	**0,00**	**0,00**	**0,00**	**0,00**	**0,00**
SA00	**Nettoergebnis nach Zuw./Entn. Haushaltsrücklagen (Saldo 0 +/- SU23)**				**-163 600,00**	**-144 200,00**	**-19 400,00**			
Investive Gebarung										
SU 33	**Summe Einzahlungen investive Gebarung**							**0,00**	**0,00**	**0,00**
1/882000-042001	Werbetafeln, Schaukästen, Werbeschilder		3415	41	0,00	0,00	0,00	500,00	500,00	0,00
SU 34	**Summe Auszahlungen investive Gebarung**							**500,00**	**500,00**	**0,00**
SA2	**Saldo (2) Geldfluss aus der Investiven Gebarung (33 – 34)**							**-500,00**	**-500,00**	**0,00**
SA3	**Saldo (3) Nettofinanzierungssaldo (Saldo 1 + Saldo 2)**							**-159 800,00**	**-140 400,00**	**-19 400,00**
Finanzierungstätigkeit										
SU 35	**Summe Einzahlungen aus der Finanzierungstätigkeit**							**0,00**	**0,00**	**0,00**
SU 36	**Summe Auszahlungen aus der Finanzierungstätigkeit**							**0,00**	**0,00**	**0,00**
SA4	**Saldo (4) Geldfluss aus der Finanzierungstätigkeit (35 – 36)**							**0,00**	**0,00**	**0,00**
SA5	**Saldo (5) Geldfluss aus der voranschlagswirksamen Gebarung (Saldo 3 + Saldo 4)**							**-159 800,00**	**-140 400,00**	**-19 400,00**

		MVAG EH	MVAG FH	QU	Ergebnisvoranschlag VA 2021 inkl. NVA	Ergebnisvoranschlag VA 2021	Ergebnisvoranschlag 1. NVA	Finanzierungsvoranschlag VA 2021 inkl. NVA	Finanzierungsvoranschlag VA 2021	Finanzierungsvoranschlag 1. NVA
9 Finanzwirtschaft										
90	**Gesonderte Verwaltung**									
900	**Gesonderte Verwaltung**									
900000	**Gesonderte Verwaltung**									
Operative Gebarung										
2/900000+810008	Erträge aus Leistungen - Verwaltungskooperationen Buchhaltung	2114	3114	13	18 600,00	18 600,00	0,00	18 600,00	18 600,00	0,00
2/900000+816000	Kostenbeiträge (Kostenersätze) für sonstige Leistungen	2114	3114	13	200,00	100,00	100,00	200,00	100,00	100,00
2/900000+816003	Kostenbeiträge - Verwaltungskosten	2114	3114	13	58 300,00	56 400,00	1 900,00	58 300,00	56 400,00	1 900,00
2/900000+816014	Kostenbeiträge - Verwaltungskosten Jagdpacht	2114	3114	13	100,00	100,00	0,00	100,00	100,00	0,00
2/900000+828000	Rückersätze von Aufwendungen	2116	3116	18	1 000,00	1 000,00	0,00	1 000,00	1 000,00	0,00
2/900000+828002	Rückersätze von Aufwendungen - Gewinnbeteiligung Versicherung	2116	3116	18	10 000,00	10 000,00	0,00	10 000,00	10 000,00	0,00
2/900000+828010	Rückersätze von Aufwendungen - Steuerguthaben Finanzamt	2116	3116	18	1 000,00	1 000,00	0,00	1 000,00	1 000,00	0,00
2/900000+828011	Rückersätze von Aufwendungen - Covid 19	2116	3116	18	31 100,00	300,00	30 800,00	31 100,00	300,00	30 800,00
2/900000+829000	Sonstige Erträge	2116	3116	18	0,00	0,00	0,00	0,00	0,00	0,00
2/900000+863001	Transfers von AMS	2121	3121	15	100,00	100,00	0,00	100,00	100,00	0,00
2/900000+863002	Transfers von AUVA	2121	3121	15	100,00	100,00	0,00	100,00	100,00	0,00
2/900000+868004	Transfers - Strafgelder lt. Epidemiegesetz	2124	3124	16	1 700,00	0,00	1 700,00	1 700,00	0,00	1 700,00
SU 21 / 31	**Summe Erträge / Einzahlungen operative Gebarung**				**122 200,00**	**87 700,00**	**34 500,00**	**122 200,00**	**87 700,00**	**34 500,00**
1/900000-400002	GWG Dienstkleidung	2221	3221	23	1 000,00	1 000,00	0,00	1 000,00	1 000,00	0,00
1/900000-456000	Schreib-, Zeichen-und sonstige Büromittel	2221	3221	23	2 000,00	2 000,00	0,00	2 000,00	2 000,00	0,00
1/900000-457000	Druckwerke	2221	3221	23	300,00	300,00	0,00	300,00	300,00	0,00
1/900000-459000	Sonstige Verbrauchsgüter	2221	3221	23	100,00	100,00	0,00	100,00	100,00	0,00
1/900000-5	Personalkonten verdichtet	22	32		405 100,00	440 100,00	-35 000,00	405 100,00	440 100,00	-35 000,00
1/900000-631000	Telekommunikationsdienste	2222	3222	24	200,00	200,00	0,00	200,00	200,00	0,00
1/900000-640001	Rechts- und Beratungsaufwand Anwälte	2222	3222	24	2 000,00	2 000,00	0,00	2 000,00	2 000,00	0,00
1/900000-640003	Rechts- und Beratungsaufwand Steuerberater	2222	3222	24	15 000,00	15 000,00	0,00	15 000,00	15 000,00	0,00
1/900000-710001	Öffentliche Abgaben Exekutionen	2225	3225	24	3 000,00	5 000,00	-2 000,00	3 000,00	5 000,00	-2 000,00
1/900000-710004	Öffentliche Abgaben Umsatzsteuer	2225	3225	24	0,00	2 500,00	-2 500,00	0,00	2 500,00	-2 500,00
1/900000-710005	Öffentliche Abgaben Körperschaftssteuer	2225	3225	24	0,00	0,00	0,00	4 000,00	0,00	4 000,00
1/900000-723000	Amtspauschalien und Repräsentationsaufwendungen	2225	3225	24	800,00	800,00	0,00	800,00	800,00	0,00
1/900000-724000	Reisegebühren (inkl. Kilometergelder)	2225	3225	24	1 100,00	1 100,00	0,00	1 100,00	1 100,00	0,00

		MVAG EH	MVAG FH	QU	Ergebnisvoranschlag VA 2021 inkl. NVA	Ergebnisvoranschlag VA 2021	Ergebnisvoranschlag 1. NVA	Finanzierungsvoranschlag VA 2021 inkl. NVA	Finanzierungsvoranschlag VA 2021	Finanzierungsvoranschlag 1. NVA
1/900000-728018	sonstiger Aufwand Lohnverrechnung Dr. Heiss	2225	3225	24	40 000,00	35 000,00	5 000,00	40 000,00	35 000,00	5 000,00
1/900000-728032	sonstiger Aufwand Inkasso/Exekution (Honorare)	2225	3225	24	3 000,00	1 000,00	2 000,00	3 000,00	1 000,00	2 000,00
1/900000-728033	sonstiger Aufwand einjährige Lizenzen	2225	3225	24	500,00	500,00	0,00	500,00	500,00	0,00
1/900000-728036	sonstiger Aufwand Corona-Pandemie	2225	3225	24	100 000,00	70 000,00	30 000,00	100 000,00	70 000,00	30 000,00
1/900000-729000	Sonstige Aufwendungen	2225	3225	24	1 000,00	100,00	900,00	1 000,00	100,00	900,00
SU 22 / 32	**Summe Aufwendungen / Auszahlungen operative Gebarung**				**575 100,00**	**576 700,00**	**-1 600,00**	**579 100,00**	**576 700,00**	**2 400,00**
SA 0 / SA 1	**(0) Nettoergebnis (21 - 22) / (1) Geldfluss operative Gebarung (31 – 32)**				**-452 900,00**	**-489 000,00**	**36 100,00**	**-456 900,00**	**-489 000,00**	**32 100,00**
SU 23	**Summe Haushaltsrücklagen**				**0,00**	**0,00**	**0,00**	**0,00**	**0,00**	**0,00**
SA00	**Nettoergebnis nach Zuw./Entn. Haushaltsrücklagen (Saldo 0 +/- SU23)**				**-452 900,00**	**-489 000,00**	**36 100,00**			
Investive Gebarung										
SU 33	**Summe Einzahlungen investive Gebarung**							**0,00**	**0,00**	**0,00**
SU 34	**Summe Auszahlungen investive Gebarung**							**0,00**	**0,00**	**0,00**
SA2	**Saldo (2) Geldfluss aus der Investiven Gebarung (33 – 34)**							**0,00**	**0,00**	**0,00**
SA3	**Saldo (3) Nettofinanzierungssaldo (Saldo 1 + Saldo 2)**							**-456 900,00**	**-489 000,00**	**32 100,00**
Finanzierungstätigkeit										
SU 35	**Summe Einzahlungen aus der Finanzierungstätigkeit**							**0,00**	**0,00**	**0,00**
SU 36	**Summe Auszahlungen aus der Finanzierungstätigkeit**							**0,00**	**0,00**	**0,00**
SA4	**Saldo (4) Geldfluss aus der Finanzierungstätigkeit (35 – 36)**							**0,00**	**0,00**	**0,00**
SA5	**Saldo (5) Geldfluss aus der voranschlagswirksamen Gebarung (Saldo 3 + Saldo 4)**							**-456 900,00**	**-489 000,00**	**32 100,00**
91	**Kapitalvermögen und Stiftungen ohne eigene Rechtspersönlichkeit**									
910	**Geldverkehr**									
910000	**Geldverkehr**									
Operative Gebarung										
2/910000+823000	Sonstige Zinserträge	2131	3131	14	100,00	100,00	0,00	100,00	100,00	0,00
SU 21 / 31	**Summe Erträge / Einzahlungen operative Gebarung**				**100,00**	**100,00**	**0,00**	**100,00**	**100,00**	**0,00**
1/910000-640001	Rechts- und Beratungsaufwand Anwälte	2222	3222	24	0,00	0,00	0,00	0,00	0,00	0,00
1/910000-659000	Geldverkehrs- und Bankspesen	2244	3244	24	7 000,00	6 000,00	1 000,00	7 000,00	6 000,00	1 000,00
1/910000-659001	Spesen Rückleitung Kundeneinziehungsauftrag	2244	3244	24	100,00	100,00	0,00	100,00	100,00	0,00
1/910000-700200	Miet- und Pachtaufwand bewegliche Sachen	2223	3223	24	500,00	300,00	200,00	500,00	300,00	200,00
1/910000-710000	Öffentliche Abgaben, ohne Gebühren gemäß FAG	2225	3225	24	100,00	100,00	0,00	100,00	100,00	0,00
SU 22 / 32	**Summe Aufwendungen / Auszahlungen operative Gebarung**				**7 700,00**	**6 500,00**	**1 200,00**	**7 700,00**	**6 500,00**	**1 200,00**
SA 0 / SA 1	**(0) Nettoergebnis (21 - 22) / (1) Geldfluss operative Gebarung (31 – 32)**				**-7 600,00**	**-6 400,00**	**-1 200,00**	**-7 600,00**	**-6 400,00**	**-1 200,00**

		MVAG EH	MVAG FH	QU	Ergebnisvoranschlag VA 2021 inkl. NVA	Ergebnisvoranschlag VA 2021	Ergebnisvoranschlag 1. NVA	Finanzierungsvoranschlag VA 2021 inkl. NVA	Finanzierungsvoranschlag VA 2021	Finanzierungsvoranschlag 1. NVA
SU 23	**Summe Haushaltsrücklagen**				**0,00**	**0,00**	**0,00**	**0,00**	**0,00**	**0,00**
SA00	**Nettoergebnis nach Zuw./Entn. Haushaltsrücklagen (Saldo 0 +/- SU23)**				**-7 600,00**	**-6 400,00**	**-1 200,00**			
Investive Gebarung										
SU 33	**Summe Einzahlungen investive Gebarung**							**0,00**	**0,00**	**0,00**
SU 34	**Summe Auszahlungen investive Gebarung**							**0,00**	**0,00**	**0,00**
SA2	**Saldo (2) Geldfluss aus der Investiven Gebarung (33 – 34)**							**0,00**	**0,00**	**0,00**
SA3	**Saldo (3) Nettofinanzierungssaldo (Saldo 1 + Saldo 2)**							**-7 600,00**	**-6 400,00**	**-1 200,00**
Finanzierungstätigkeit										
SU 35	**Summe Einzahlungen aus der Finanzierungstätigkeit**							**0,00**	**0,00**	**0,00**
SU 36	**Summe Auszahlungen aus der Finanzierungstätigkeit**							**0,00**	**0,00**	**0,00**
SA4	**Saldo (4) Geldfluss aus der Finanzierungstätigkeit (35 – 36)**							**0,00**	**0,00**	**0,00**
SA5	**Saldo (5) Geldfluss aus der voranschlagswirksamen Gebarung (Saldo 3 + Saldo 4)**							**-7 600,00**	**-6 400,00**	**-1 200,00**
912	**Rücklagen (soweit nicht aufteilbar)**									
912000	**Rücklagen**									
Operative Gebarung										
SU 21 / 31	**Summe Erträge / Einzahlungen operative Gebarung**				**0,00**	**0,00**	**0,00**	**0,00**	**0,00**	**0,00**
SU 22 / 32	**Summe Aufwendungen / Auszahlungen operative Gebarung**				**0,00**	**0,00**	**0,00**	**0,00**	**0,00**	**0,00**
SA 0 / SA 1	**(0) Nettoergebnis (21 - 22) / (1) Geldfluss operative Gebarung (31 – 32)**				**0,00**	**0,00**	**0,00**	**0,00**	**0,00**	**0,00**
2/912000+895009	Entnahmen von allgemeinen Haushaltsrücklagen	2301			0,00	0,00	0,00	0,00	0,00	0,00
SU 23	**Summe Haushaltsrücklagen**				**0,00**	**0,00**	**0,00**	**0,00**	**0,00**	**0,00**
SA00	**Nettoergebnis nach Zuw./Entn. Haushaltsrücklagen (Saldo 0 +/- SU23)**				**0,00**	**0,00**	**0,00**			
Investive Gebarung										
SU 33	**Summe Einzahlungen investive Gebarung**							**0,00**	**0,00**	**0,00**
SU 34	**Summe Auszahlungen investive Gebarung**							**0,00**	**0,00**	**0,00**
SA2	**Saldo (2) Geldfluss aus der Investiven Gebarung (33 – 34)**							**0,00**	**0,00**	**0,00**
SA3	**Saldo (3) Nettofinanzierungssaldo (Saldo 1 + Saldo 2)**							**0,00**	**0,00**	**0,00**
Finanzierungstätigkeit										
SU 35	**Summe Einzahlungen aus der Finanzierungstätigkeit**							**0,00**	**0,00**	**0,00**
SU 36	**Summe Auszahlungen aus der Finanzierungstätigkeit**							**0,00**	**0,00**	**0,00**
SA4	**Saldo (4) Geldfluss aus der Finanzierungstätigkeit (35 – 36)**							**0,00**	**0,00**	**0,00**
SA5	**Saldo (5) Geldfluss aus der voranschlagswirksamen Gebarung (Saldo 3 + Saldo 4)**							**0,00**	**0,00**	**0,00**
913	**Wertpapiere**									
913000	**Wertpapiere**									
Operative Gebarung										
SU 21 / 31	**Summe Erträge / Einzahlungen operative Gebarung**				**0,00**	**0,00**	**0,00**	**0,00**	**0,00**	**0,00**

		MVAG EH	MVAG FH	QU	Ergebnisvoranschlag VA 2021 inkl. NVA	Ergebnisvoranschlag VA 2021	Ergebnisvoranschlag 1. NVA	Finanzierungsvoranschlag VA 2021 inkl. NVA	Finanzierungsvoranschlag VA 2021	Finanzierungsvoranschlag 1. NVA
SU 22 / 32	**Summe Aufwendungen / Auszahlungen operative Gebarung**				**0,00**	**0,00**	**0,00**	**0,00**	**0,00**	**0,00**
SA 0 / SA 1	**(0) Nettoergebnis (21 - 22) / (1) Geldfluss operative Gebarung (31 – 32)**				**0,00**	**0,00**	**0,00**	**0,00**	**0,00**	**0,00**
SU 23	**Summe Haushaltsrücklagen**				**0,00**	**0,00**	**0,00**	**0,00**	**0,00**	**0,00**
SA00	**Nettoergebnis nach Zuw./Entn. Haushaltsrücklagen (Saldo 0 +/- SU23)**				**0,00**	**0,00**	**0,00**			
Investive Gebarung										
SU 33	**Summe Einzahlungen investive Gebarung**							**0,00**	**0,00**	**0,00**
SU 34	**Summe Auszahlungen investive Gebarung**							**0,00**	**0,00**	**0,00**
SA2	**Saldo (2) Geldfluss aus der Investiven Gebarung (33 – 34)**							**0,00**	**0,00**	**0,00**
SA3	**Saldo (3) Nettofinanzierungssaldo (Saldo 1 + Saldo 2)**							**0,00**	**0,00**	**0,00**
Finanzierungstätigkeit										
SU 35	**Summe Einzahlungen aus der Finanzierungstätigkeit**							**0,00**	**0,00**	**0,00**
1/913000-085001	langfristige Finanzinstrumente Pensionsvorsorge (Wr. Städt.)	3650		60	0,00	0,00	0,00	7 500,00	7 500,00	0,00
SU 36	**Summe Auszahlungen aus der Finanzierungstätigkeit**							**7 500,00**	**7 500,00**	**0,00**
SA4	**Saldo (4) Geldfluss aus der Finanzierungstätigkeit (35 – 36)**							**-7 500,00**	**-7 500,00**	**0,00**
SA5	**Saldo (5) Geldfluss aus der voranschlagswirksamen Gebarung (Saldo 3 + Saldo 4)**							**-7 500,00**	**-7 500,00**	**0,00**
914	**Beteiligungen**									
914000	**Beteiligungen**									
Operative Gebarung										
SU 21 / 31	**Summe Erträge / Einzahlungen operative Gebarung**				**0,00**	**0,00**	**0,00**	**0,00**	**0,00**	**0,00**
1/914000-781000	Kapitaltransfers an Unternehmen (ohne Finanzunternehmen) und andere	2232	3232	27	0,00	0,00	0,00	200 000,00	200 000,00	0,00
SU 22 / 32	**Summe Aufwendungen / Auszahlungen operative Gebarung**				**0,00**	**0,00**	**0,00**	**200 000,00**	**200 000,00**	**0,00**
SA 0 / SA 1	**(0) Nettoergebnis (21 - 22) / (1) Geldfluss operative Gebarung (31 – 32)**				**0,00**	**0,00**	**0,00**	**-200 000,00**	**-200 000,00**	**0,00**
SU 23	**Summe Haushaltsrücklagen**				**0,00**	**0,00**	**0,00**	**0,00**	**0,00**	**0,00**
SA00	**Nettoergebnis nach Zuw./Entn. Haushaltsrücklagen (Saldo 0 +/- SU23)**				**0,00**	**0,00**	**0,00**			
Investive Gebarung										
SU 33	**Summe Einzahlungen investive Gebarung**							**0,00**	**0,00**	**0,00**
SU 34	**Summe Auszahlungen investive Gebarung**							**0,00**	**0,00**	**0,00**
SA2	**Saldo (2) Geldfluss aus der Investiven Gebarung (33 – 34)**							**0,00**	**0,00**	**0,00**
SA3	**Saldo (3) Nettofinanzierungssaldo (Saldo 1 + Saldo 2)**							**-200 000,00**	**-200 000,00**	**0,00**
Finanzierungstätigkeit										
SU 35	**Summe Einzahlungen aus der Finanzierungstätigkeit**							**0,00**	**0,00**	**0,00**
SU 36	**Summe Auszahlungen aus der Finanzierungstätigkeit**							**0,00**	**0,00**	**0,00**
SA4	**Saldo (4) Geldfluss aus der Finanzierungstätigkeit (35 – 36)**							**0,00**	**0,00**	**0,00**
SA5	**Saldo (5) Geldfluss aus der voranschlagswirksamen Gebarung (Saldo 3 + Saldo 4)**							**-200 000,00**	**-200 000,00**	**0,00**

		MVAG EH	MVAG FH	QU	Ergebnisvoranschlag VA 2021 inkl. NVA	Ergebnisvoranschlag VA 2021	Ergebnisvoranschlag 1. NVA	Finanzierungsvoranschlag VA 2021 inkl. NVA	Finanzierungsvoranschlag VA 2021	Finanzierungsvoranschlag 1. NVA
92	**Öffentliche Abgaben**									
920	**Ausschließliche Gemeindeabgaben**									
920000	**Ausschließliche Gemeindeabgaben**									
Operative Gebarung										
2/920000+816003	Kostenbeiträge - Verwaltungskosten	2114	3114	13	100,00	100,00	0,00	100,00	100,00	0,00
2/920000+828000	Rückersätze von Aufwendungen	2116	3116	18	0,00	0,00	0,00	0,00	0,00	0,00
2/920000+830001	Grundsteuer A (GVA)	2111	3111	10	19 000,00	19 000,00	0,00	19 000,00	19 000,00	0,00
2/920000+831001	Grundsteuer B (GVA)	2111	3111	10	1 050 000,00	1 050 000,00	0,00	1 050 000,00	1 050 000,00	0,00
2/920000+833101	Kommunalsteuer (GVA)	2111	3111	10	6 150 000,00	5 919 500,00	230 500,00	6 150 000,00	5 919 500,00	230 500,00
2/920000+833111	Kommunalsteuer (GVA) IZ NÖ-Süd	2111	3111	10	585 300,00	535 300,00	50 000,00	585 300,00	535 300,00	50 000,00
2/920000+837000	Lustbarkeitsabgaben (Vergnügungssteuern) ohne Zweckwidmung des Ertrages (Abg. 8)	2111	3111	10	2 000,00	2 000,00	0,00	2 000,00	2 000,00	0,00
2/920000+838001	Hundeabgabe (Abg. 11)	2111	3111	10	35 000,00	35 000,00	0,00	35 000,00	35 000,00	0,00
2/920000+841000	Abgaben für den Gebrauch von öffentlichen Grund in den Gemeinden und des Luftraumes (Abg. 10)	2111	3111	10	105 000,00	105 000,00	0,00	105 000,00	105 000,00	0,00
2/920000+849000	Nebenansprüche	2111	3111	10	3 500,00	3 000,00	500,00	5 500,00	3 000,00	2 500,00
2/920000+849001	Nebenansprüche WV Bankspesen Rückleitungen (Abg. 620)	2111	3111	10	100,00	100,00	0,00	100,00	100,00	0,00
2/920000+849002	Nebenansprüche Ausgangsrechnungen	2111	3111	10	100,00	100,00	0,00	100,00	100,00	0,00
2/920000+850001	Aufschließungsabgabe (Abg. 17, 70)	2111	3111	10	420 000,00	350 000,00	70 000,00	500 000,00	350 000,00	150 000,00
2/920000+850003	Ausgleichsabgabe (Stellplatz, Spielplatz) (Abg. 72)	2111	3111	10	57 400,00	10 000,00	47 400,00	57 400,00	10 000,00	47 400,00
2/920000+856000	Verwaltungsabgaben (Abg. 22)	2111	3111	10	53 000,00	32 000,00	21 000,00	57 000,00	32 000,00	25 000,00
2/920000+856001	Verwaltungsabgaben - Totenbeschau (Abg. 35)	2111	3111	10	8 000,00	8 000,00	0,00	8 000,00	8 000,00	0,00
2/920000+857000	Kommissionsgebühren	2111	3111	10	2 000,00	2 000,00	0,00	2 000,00	2 000,00	0,00
SU 21 / 31	**Summe Erträge / Einzahlungen operative Gebarung**				**8 490 500,00**	**8 071 100,00**	**419 400,00**	**8 576 500,00**	**8 071 100,00**	**505 400,00**
1/920000-640000	Rechts- und Beratungsaufwand	2222	3222	24	2 000,00	2 000,00	0,00	2 000,00	2 000,00	0,00
1/920000-710000	Öffentliche Abgaben, ohne Gebühren gemäß FAG	2225	3225	24	500,00	500,00	0,00	500,00	500,00	0,00
1/920000-720002	Kostenbeiträge für Verwaltungskosten GVA	2225	3225	24	12 000,00	12 000,00	0,00	12 000,00	12 000,00	0,00
1/920000-726000	Mitgliedsbeiträge an Institutionen	2225	3225	24	19 100,00	19 100,00	0,00	19 100,00	19 100,00	0,00
SU 22 / 32	**Summe Aufwendungen / Auszahlungen operative Gebarung**				**33 600,00**	**33 600,00**	**0,00**	**33 600,00**	**33 600,00**	**0,00**
SA 0 / SA 1	**(0) Nettoergebnis (21 - 22) / (1) Geldfluss operative Gebarung (31 – 32)**				**8 456 900,00**	**8 037 500,00**	**419 400,00**	**8 542 900,00**	**8 037 500,00**	**505 400,00**
SU 23	**Summe Haushaltsrücklagen**				**0,00**	**0,00**	**0,00**	**0,00**	**0,00**	**0,00**
SA00	**Nettoergebnis nach Zuw./Entn. Haushaltsrücklagen (Saldo 0 +/- SU23)**				**8 456 900,00**	**8 037 500,00**	**419 400,00**			

		MVAG EH	MVAG FH	QU	Ergebnisvoranschlag VA 2021 inkl. NVA	Ergebnisvoranschlag VA 2021	Ergebnisvoranschlag 1. NVA	Finanzierungsvoranschlag VA 2021 inkl. NVA	Finanzierungsvoranschlag VA 2021	Finanzierungsvoranschlag 1. NVA
Investive Gebarung										
SU 33	**Summe Einzahlungen investive Gebarung**							**0,00**	**0,00**	**0,00**
SU 34	**Summe Auszahlungen investive Gebarung**							**0,00**	**0,00**	**0,00**
SA2	**Saldo (2) Geldfluss aus der Investiven Gebarung (33 – 34)**							**0,00**	**0,00**	**0,00**
SA3	**Saldo (3) Nettofinanzierungssaldo (Saldo 1 + Saldo 2)**							**8 542 900,00**	**8 037 500,00**	**505 400,00**
Finanzierungstätigkeit										
SU 35	**Summe Einzahlungen aus der Finanzierungstätigkeit**							**0,00**	**0,00**	**0,00**
SU 36	**Summe Auszahlungen aus der Finanzierungstätigkeit**							**0,00**	**0,00**	**0,00**
SA4	**Saldo (4) Geldfluss aus der Finanzierungstätigkeit (35 – 36)**							**0,00**	**0,00**	**0,00**
SA5	**Saldo (5) Geldfluss aus der voranschlagswirksamen Gebarung (Saldo 3 + Saldo 4)**							**8 542 900,00**	**8 037 500,00**	**505 400,00**
921	**Zwischen Ländern und Gemeinden geteilte Abgaben**									
921000	**Zwischen Ländern u. Gemeinden geteilte Abgaben**									
Operative Gebarung										
2/921000+834001	Fremdenverkehrsabgabe - Nächtigungstaxe	2111	3111	10	16 000,00	20 000,00	-4 000,00	16 000,00	20 000,00	-4 000,00
2/921000+834002	Fremdenverkehrsabgabe - Interessentenbeitrag	2111	3111	10	0,00	80 000,00	-80 000,00	0,00	80 000,00	-80 000,00
2/921000+861006	Transfers von Land NÖ - Vergütung Interessentbeitrag Gemeinde	2121	3121	15	82 700,00	0,00	82 700,00	82 700,00	0,00	82 700,00
SU 21 / 31	**Summe Erträge / Einzahlungen operative Gebarung**				**98 700,00**	**100 000,00**	**-1 300,00**	**98 700,00**	**100 000,00**	**-1 300,00**
SU 22 / 32	**Summe Aufwendungen / Auszahlungen operative Gebarung**				**0,00**	**0,00**	**0,00**	**0,00**	**0,00**	**0,00**
SA 0 / SA 1	**(0) Nettoergebnis (21 - 22) / (1) Geldfluss operative Gebarung (31 – 32)**				**98 700,00**	**100 000,00**	**-1 300,00**	**98 700,00**	**100 000,00**	**-1 300,00**
SU 23	**Summe Haushaltsrücklagen**				**0,00**	**0,00**	**0,00**	**0,00**	**0,00**	**0,00**
SA00	**Nettoergebnis nach Zuw./Entn. Haushaltsrücklagen (Saldo 0 +/- SU23)**				**98 700,00**	**100 000,00**	**-1 300,00**			
Investive Gebarung										
SU 33	**Summe Einzahlungen investive Gebarung**							**0,00**	**0,00**	**0,00**
SU 34	**Summe Auszahlungen investive Gebarung**							**0,00**	**0,00**	**0,00**
SA2	**Saldo (2) Geldfluss aus der Investiven Gebarung (33 – 34)**							**0,00**	**0,00**	**0,00**
SA3	**Saldo (3) Nettofinanzierungssaldo (Saldo 1 + Saldo 2)**							**98 700,00**	**100 000,00**	**-1 300,00**
Finanzierungstätigkeit										
SU 35	**Summe Einzahlungen aus der Finanzierungstätigkeit**							**0,00**	**0,00**	**0,00**
SU 36	**Summe Auszahlungen aus der Finanzierungstätigkeit**							**0,00**	**0,00**	**0,00**
SA4	**Saldo (4) Geldfluss aus der Finanzierungstätigkeit (35 – 36)**							**0,00**	**0,00**	**0,00**
SA5	**Saldo (5) Geldfluss aus der voranschlagswirksamen Gebarung (Saldo 3 + Saldo 4)**							**98 700,00**	**100 000,00**	**-1 300,00**

		MVAG EH	MVAG FH	QU	Ergebnisvoranschlag VA 2021 inkl. NVA	Ergebnisvoranschlag VA 2021	Ergebnisvoranschlag 1. NVA	Finanzierungsvoranschlag VA 2021 inkl. NVA	Finanzierungsvoranschlag VA 2021	Finanzierungsvoranschlag 1. NVA
925	**Ertragsanteile an gemeinschaftlichen Bundesabgaben**									
925000	**Ertragsanteile an gemeinschaftl. Bundesabgaben**									
Operative Gebarung										
2/925000+859400	Abgabenertragsanteile nach abgestuftem Bevölkerungsschlüssel (AEA)	2112	3112	11	8 126 700,00	7 057 000,00	1 069 700,00	8 126 700,00	7 057 000,00	1 069 700,00
SU 21 / 31	**Summe Erträge / Einzahlungen operative Gebarung**				**8 126 700,00**	**7 057 000,00**	**1 069 700,00**	**8 126 700,00**	**7 057 000,00**	**1 069 700,00**
SU 22 / 32	**Summe Aufwendungen / Auszahlungen operative Gebarung**				**0,00**	**0,00**	**0,00**	**0,00**	**0,00**	**0,00**
SA 0 / SA 1	**(0) Nettoergebnis (21 - 22) / (1) Geldfluss operative Gebarung (31 – 32)**				**8 126 700,00**	**7 057 000,00**	**1 069 700,00**	**8 126 700,00**	**7 057 000,00**	**1 069 700,00**
SU 23	**Summe Haushaltsrücklagen**				**0,00**	**0,00**	**0,00**	**0,00**	**0,00**	**0,00**
SA00	**Nettoergebnis nach Zuw./Entn. Haushaltsrücklagen (Saldo 0 +/- SU23)**				**8 126 700,00**	**7 057 000,00**	**1 069 700,00**			
Investive Gebarung										
SU 33	**Summe Einzahlungen investive Gebarung**							**0,00**	**0,00**	**0,00**
SU 34	**Summe Auszahlungen investive Gebarung**							**0,00**	**0,00**	**0,00**
SA2	**Saldo (2) Geldfluss aus der Investiven Gebarung (33 – 34)**							**0,00**	**0,00**	**0,00**
SA3	**Saldo (3) Nettofinanzierungssaldo (Saldo 1 + Saldo 2)**							**8 126 700,00**	**7 057 000,00**	**1 069 700,00**
Finanzierungstätigkeit										
SU 35	**Summe Einzahlungen aus der Finanzierungstätigkeit**							**0,00**	**0,00**	**0,00**
SU 36	**Summe Auszahlungen aus der Finanzierungstätigkeit**							**0,00**	**0,00**	**0,00**
SA4	**Saldo (4) Geldfluss aus der Finanzierungstätigkeit (35 – 36)**							**0,00**	**0,00**	**0,00**
SA5	**Saldo (5) Geldfluss aus der voranschlagswirksamen Gebarung (Saldo 3 + Saldo 4)**							**8 126 700,00**	**7 057 000,00**	**1 069 700,00**
94	**Finanzzuweisungen und Zuschüsse**									
940	**Bedarfszuweisungen**									
940000	**Bedarfszuweisungen**									
Operative Gebarung										
2/940000+871001	Bedarfszuweisungen zur Steigerung der Liquidität - BZ II Härteausgleich	2121	3121	33	0,00	450 000,00	-450 000,00	0,00	450 000,00	-450 000,00
SU 21 / 31	**Summe Erträge / Einzahlungen operative Gebarung**				**0,00**	**450 000,00**	**-450 000,00**	**0,00**	**450 000,00**	**-450 000,00**
SU 22 / 32	**Summe Aufwendungen / Auszahlungen operative Gebarung**				**0,00**	**0,00**	**0,00**	**0,00**	**0,00**	**0,00**
SA 0 / SA 1	**(0) Nettoergebnis (21 - 22) / (1) Geldfluss operative Gebarung (31 – 32)**				**0,00**	**450 000,00**	**-450 000,00**	**0,00**	**450 000,00**	**-450 000,00**
SU 23	**Summe Haushaltsrücklagen**				**0,00**	**0,00**	**0,00**	**0,00**	**0,00**	**0,00**
SA00	**Nettoergebnis nach Zuw./Entn. Haushaltsrücklagen (Saldo 0 +/- SU23)**				**0,00**	**450 000,00**	**-450 000,00**			
Investive Gebarung										
SU 33	**Summe Einzahlungen investive Gebarung**							**0,00**	**0,00**	**0,00**
SU 34	**Summe Auszahlungen investive Gebarung**							**0,00**	**0,00**	**0,00**
SA2	**Saldo (2) Geldfluss aus der Investiven Gebarung (33 – 34)**							**0,00**	**0,00**	**0,00**
SA3	**Saldo (3) Nettofinanzierungssaldo (Saldo 1 + Saldo 2)**							**0,00**	**450 000,00**	**-450 000,00**

		MVAG EH	MVAG FH	QU	Ergebnisvoranschlag VA 2021 inkl. NVA	Ergebnisvoranschlag VA 2021	Ergebnisvoranschlag 1. NVA	Finanzierungsvoranschlag VA 2021 inkl. NVA	Finanzierungsvoranschlag VA 2021	Finanzierungsvoranschlag 1. NVA
Finanzierungstätigkeit										
SU 35	**Summe Einzahlungen aus der Finanzierungstätigkeit**							**0,00**	**0,00**	**0,00**
SU 36	**Summe Auszahlungen aus der Finanzierungstätigkeit**							**0,00**	**0,00**	**0,00**
SA4	**Saldo (4) Geldfluss aus der Finanzierungstätigkeit (35 – 36)**							**0,00**	**0,00**	**0,00**
SA5	**Saldo (5) Geldfluss aus der voranschlagswirksamen Gebarung (Saldo 3 + Saldo 4)**							**0,00**	**450 000,00**	**-450 000,00**
941	**Sonstige Finanzzuweisungen nach dem FAG**									
941000	**Sonst.Finanzzuweisungen n.d.FAG**									
Operative Gebarung										
2/941000+860000	Transfers von Bund, Bundesfonds und Bundeskammern	2121	3121	15	46 200,00	0,00	46 200,00	46 200,00	0,00	46 200,00
SU 21 / 31	**Summe Erträge / Einzahlungen operative Gebarung**				**46 200,00**	**0,00**	**46 200,00**	**46 200,00**	**0,00**	**46 200,00**
SU 22 / 32	**Summe Aufwendungen / Auszahlungen operative Gebarung**				**0,00**	**0,00**	**0,00**	**0,00**	**0,00**	**0,00**
SA 0 / SA 1	**(0) Nettoergebnis (21 - 22) / (1) Geldfluss operative Gebarung (31 – 32)**				**46 200,00**	**0,00**	**46 200,00**	**46 200,00**	**0,00**	**46 200,00**
SU 23	**Summe Haushaltsrücklagen**				**0,00**	**0,00**	**0,00**	**0,00**	**0,00**	**0,00**
SA00	**Nettoergebnis nach Zuw./Entn. Haushaltsrücklagen (Saldo 0 +/- SU23)**				**46 200,00**	**0,00**	**46 200,00**			
Investive Gebarung										
SU 33	**Summe Einzahlungen investive Gebarung**							**0,00**	**0,00**	**0,00**
SU 34	**Summe Auszahlungen investive Gebarung**							**0,00**	**0,00**	**0,00**
SA2	**Saldo (2) Geldfluss aus der Investiven Gebarung (33 – 34)**							**0,00**	**0,00**	**0,00**
SA3	**Saldo (3) Nettofinanzierungssaldo (Saldo 1 + Saldo 2)**							**46 200,00**	**0,00**	**46 200,00**
Finanzierungstätigkeit										
SU 35	**Summe Einzahlungen aus der Finanzierungstätigkeit**							**0,00**	**0,00**	**0,00**
SU 36	**Summe Auszahlungen aus der Finanzierungstätigkeit**							**0,00**	**0,00**	**0,00**
SA4	**Saldo (4) Geldfluss aus der Finanzierungstätigkeit (35 – 36)**							**0,00**	**0,00**	**0,00**
SA5	**Saldo (5) Geldfluss aus der voranschlagswirksamen Gebarung (Saldo 3 + Saldo 4)**							**46 200,00**	**0,00**	**46 200,00**
947	**Sonstige Zuschüsse der Länder**									
947000	**Sonstige Zuschüsse der Länder**									
Operative Gebarung										
2/947000+861000	Transfers von Ländern, Landesfonds und Landeskammern	2121	3121	15	193 400,00	0,00	193 400,00	193 400,00	0,00	193 400,00
SU 21 / 31	**Summe Erträge / Einzahlungen operative Gebarung**				**193 400,00**	**0,00**	**193 400,00**	**193 400,00**	**0,00**	**193 400,00**
SU 22 / 32	**Summe Aufwendungen / Auszahlungen operative Gebarung**				**0,00**	**0,00**	**0,00**	**0,00**	**0,00**	**0,00**
SA 0 / SA 1	**(0) Nettoergebnis (21 - 22) / (1) Geldfluss operative Gebarung (31 – 32)**				**193 400,00**	**0,00**	**193 400,00**	**193 400,00**	**0,00**	**193 400,00**
SU 23	**Summe Haushaltsrücklagen**				**0,00**	**0,00**	**0,00**	**0,00**	**0,00**	**0,00**
SA00	**Nettoergebnis nach Zuw./Entn. Haushaltsrücklagen (Saldo 0 +/- SU23)**				**193 400,00**	**0,00**	**193 400,00**			

		MVAG EH	MVAG FH	QU	Ergebnisvoranschlag VA 2021 inkl. NVA	Ergebnisvoranschlag VA 2021	Ergebnisvoranschlag 1. NVA	Finanzierungsvoranschlag VA 2021 inkl. NVA	Finanzierungsvoranschlag VA 2021	Finanzierungsvoranschlag 1. NVA
Investive Gebarung										
SU 33	**Summe Einzahlungen investive Gebarung**							**0,00**	**0,00**	**0,00**
SU 34	**Summe Auszahlungen investive Gebarung**							**0,00**	**0,00**	**0,00**
SA2	**Saldo (2) Geldfluss aus der Investiven Gebarung (33 – 34)**							**0,00**	**0,00**	**0,00**
SA3	**Saldo (3) Nettofinanzierungssaldo (Saldo 1 + Saldo 2)**							**193 400,00**	**0,00**	**193 400,00**
Finanzierungstätigkeit										
SU 35	**Summe Einzahlungen aus der Finanzierungstätigkeit**							**0,00**	**0,00**	**0,00**
SU 36	**Summe Auszahlungen aus der Finanzierungstätigkeit**							**0,00**	**0,00**	**0,00**
SA4	**Saldo (4) Geldfluss aus der Finanzierungstätigkeit (35 – 36)**							**0,00**	**0,00**	**0,00**
SA5	**Saldo (5) Geldfluss aus der voranschlagswirksamen Gebarung (Saldo 3 + Saldo 4)**							**193 400,00**	**0,00**	**193 400,00**
98	**Haushaltsausgleich**									
981	**Haushaltsausgleich durch Rücklagen**									
981000	**Haushaltsausgleich durch Rücklagen**									
Operative Gebarung										
SU 21 / 31	**Summe Erträge / Einzahlungen operative Gebarung**				**0,00**	**0,00**	**0,00**	**0,00**	**0,00**	**0,00**
SU 22 / 32	**Summe Aufwendungen / Auszahlungen operative Gebarung**				**0,00**	**0,00**	**0,00**	**0,00**	**0,00**	**0,00**
SA 0 / SA 1	**(0) Nettoergebnis (21 - 22) / (1) Geldfluss operative Gebarung (31 – 32)**				**0,00**	**0,00**	**0,00**	**0,00**	**0,00**	**0,00**
2/981000+895009	Entnahmen von allgemeinen Haushaltsrücklagen (nicht finanzwirksam)	2301			907 600,00	0,00	907 600,00	0,00	0,00	0,00
SU 23	**Summe Haushaltsrücklagen**				**907 600,00**	**0,00**	**907 600,00**	**0,00**	**0,00**	**0,00**
SA00	**Nettoergebnis nach Zuw./Entn. Haushaltsrücklagen (Saldo 0 +/- SU23)**				**907 600,00**	**0,00**	**907 600,00**			
Investive Gebarung										
SU 33	**Summe Einzahlungen investive Gebarung**							**0,00**	**0,00**	**0,00**
SU 34	**Summe Auszahlungen investive Gebarung**							**0,00**	**0,00**	**0,00**
SA2	**Saldo (2) Geldfluss aus der Investiven Gebarung (33 – 34)**							**0,00**	**0,00**	**0,00**
SA3	**Saldo (3) Nettofinanzierungssaldo (Saldo 1 + Saldo 2)**							**0,00**	**0,00**	**0,00**
Finanzierungstätigkeit										
SU 35	**Summe Einzahlungen aus der Finanzierungstätigkeit**							**0,00**	**0,00**	**0,00**
SU 36	**Summe Auszahlungen aus der Finanzierungstätigkeit**							**0,00**	**0,00**	**0,00**
SA4	**Saldo (4) Geldfluss aus der Finanzierungstätigkeit (35 – 36)**							**0,00**	**0,00**	**0,00**
SA5	**Saldo (5) Geldfluss aus der voranschlagswirksamen Gebarung (Saldo 3 + Saldo 4)**							**0,00**	**0,00**	**0,00**

		MVAG EH	MVAG FH	QU	Ergebnisvoranschlag VA 2021 inkl. NVA	Ergebnisvoranschlag VA 2021	Ergebnisvoranschlag 1. NVA	Finanzierungsvoranschlag VA 2021 inkl. NVA	Finanzierungsvoranschlag VA 2021	Finanzierungsvoranschlag 1. NVA
99	**Jahresergebnis, Übergabe und Übernahme des Jahresergebnisses, Abwicklung der Vorjahre**									
990	**Überschüsse und Abgänge (soweit nicht zugeordnet)**									
990000	**Jahresergebnis sonst. Einrichtung u. Maßnahmen**									
Operative Gebarung										
SU 21 / 31	**Summe Erträge / Einzahlungen operative Gebarung**				**0,00**	**0,00**	**0,00**	**0,00**	**0,00**	**0,00**
1/990000-729910	Sonstige Aufwendungen - Verr. zwischen operativer Gebarung und Projekten	2225	3225	24	0,00	272 600,00	-272 600,00	0,00	272 600,00	-272 600,00
SU 22 / 32	**Summe Aufwendungen / Auszahlungen operative Gebarung**				**0,00**	**272 600,00**	**-272 600,00**	**0,00**	**272 600,00**	**-272 600,00**
SA 0 / SA 1	**(0) Nettoergebnis (21 - 22) / (1) Geldfluss operative Gebarung (31 – 32)**				**0,00**	**-272 600,00**	**272 600,00**	**0,00**	**-272 600,00**	**272 600,00**
SU 23	**Summe Haushaltsrücklagen**				**0,00**	**0,00**	**0,00**	**0,00**	**0,00**	**0,00**
SA00	**Nettoergebnis nach Zuw./Entn. Haushaltsrücklagen (Saldo 0 +/- SU23)**				**0,00**	**-272 600,00**	**272 600,00**			
Investive Gebarung										
SU 33	**Summe Einzahlungen investive Gebarung**							**0,00**	**0,00**	**0,00**
SU 34	**Summe Auszahlungen investive Gebarung**							**0,00**	**0,00**	**0,00**
SA2	**Saldo (2) Geldfluss aus der Investiven Gebarung (33 – 34)**							**0,00**	**0,00**	**0,00**
SA3	**Saldo (3) Nettofinanzierungssaldo (Saldo 1 + Saldo 2)**							**0,00**	**-272 600,00**	**272 600,00**
Finanzierungstätigkeit										
SU 35	**Summe Einzahlungen aus der Finanzierungstätigkeit**							**0,00**	**0,00**	**0,00**
SU 36	**Summe Auszahlungen aus der Finanzierungstätigkeit**							**0,00**	**0,00**	**0,00**
SA4	**Saldo (4) Geldfluss aus der Finanzierungstätigkeit (35 – 36)**							**0,00**	**0,00**	**0,00**
SA5	**Saldo (5) Geldfluss aus der voranschlagswirksamen Gebarung (Saldo 3 + Saldo 4)**							**0,00**	**-272 600,00**	**272 600,00**
992	**Abgänge an Kassenausgaberesten und Ausfälle an Kasseneinn**									
992000	**Abgänge a. Kassenausgabe- Einnamenreste**									
Operative Gebarung										
SU 21 / 31	**Summe Erträge / Einzahlungen operative Gebarung**				**0,00**	**0,00**	**0,00**	**0,00**	**0,00**	**0,00**
1/992000-691000	Abschreibung von Forderungen (Schadensfälle)	2225	3225	24	20 000,00	20 000,00	0,00	20 000,00	20 000,00	0,00
SU 22 / 32	**Summe Aufwendungen / Auszahlungen operative Gebarung**				**20 000,00**	**20 000,00**	**0,00**	**20 000,00**	**20 000,00**	**0,00**
SA 0 / SA 1	**(0) Nettoergebnis (21 - 22) / (1) Geldfluss operative Gebarung (31 – 32)**				**-20 000,00**	**-20 000,00**	**0,00**	**-20 000,00**	**-20 000,00**	**0,00**
SU 23	**Summe Haushaltsrücklagen**				**0,00**	**0,00**	**0,00**	**0,00**	**0,00**	**0,00**
SA00	**Nettoergebnis nach Zuw./Entn. Haushaltsrücklagen (Saldo 0 +/- SU23)**				**-20 000,00**	**-20 000,00**	**0,00**			
Investive Gebarung										
SU 33	**Summe Einzahlungen investive Gebarung**							**0,00**	**0,00**	**0,00**
SU 34	**Summe Auszahlungen investive Gebarung**							**0,00**	**0,00**	**0,00**
SA2	**Saldo (2) Geldfluss aus der Investiven Gebarung (33 – 34)**							**0,00**	**0,00**	**0,00**
SA3	**Saldo (3) Nettofinanzierungssaldo (Saldo 1 + Saldo 2)**							**-20 000,00**	**-20 000,00**	**0,00**

		MVAG EH	MVAG FH	QU	Ergebnisvoranschlag VA 2021 inkl. NVA	Ergebnisvoranschlag VA 2021	Ergebnisvoranschlag 1. NVA	Finanzierungsvoranschlag VA 2021 inkl. NVA	Finanzierungsvoranschlag VA 2021	Finanzierungsvoranschlag 1. NVA
Finanzierungstätigkeit										
SU 35	**Summe Einzahlungen aus der Finanzierungstätigkeit**							**0,00**	**0,00**	**0,00**
SU 36	**Summe Auszahlungen aus der Finanzierungstätigkeit**							**0,00**	**0,00**	**0,00**
SA4	**Saldo (4) Geldfluss aus der Finanzierungstätigkeit (35 – 36)**							**0,00**	**0,00**	**0,00**
SA5	**Saldo (5) Geldfluss aus der voranschlagswirksamen Gebarung (Saldo 3 + Saldo 4)**							**-20 000,00**	**-20 000,00**	**0,00**

Personaldaten iSd ÖStp (Anlage 4)

Gruppe 1 - gesamt	**Dienstverhältnis zu Gemeinde, dienstleistend in einer Dienststelle, bezahlt aus dem Budget**		**Personalaufwendungen, Aktive, betriebsmäßige Darstellung exklusive Ausgliederungen**				
			davon melden Gemeinden optional				**gesamt**
	Köpfe	VBÄ	Bezüge (L und G: Unterklasse 50-55)	Nebengebühren (L und G: Gruppen 564-569)	Dienstgeber-beiträge (L und G: Unterklasse 58)	Weitere Aufwendungen	Kontenklasse 5
BeamtInnen	1,0	1,0					
Vertragsbedienstete	122,0	186,6					
KV-Bedienstete (Kollektivvertrag)	0,0	0,0					
Summe	123,0	187,6					
darunter (Teilmengen der Gruppe 1)							
MusikschullehrerInnen	0,0	0,0					
KindergärtnerInnen und	0,0	0,0					
Bedienstete nicht-ausgegliederter Krankenanstalten	0,0	0,0					
Gruppe 1a - Ausbildungsverhältnisse (insb. Lehrlinge)							
	0,0						

Gruppe 2 - gesamt	**Dienstverhältnis zur Gemeinde, dienstleistend bei sonstigem Rechtsträger, bezahlt aus dem Budget**		**Personalaufwendungen, Aktive, Ausgegliederte**				
			davon melden Gemeinden optional				**gesamt**
	Köpfe	VBÄ	Bezüge (L und G: Unterklasse 50-55)	Nebengebühren (L und G: Gruppen 564-569)	Dienstgeber-beiträge (L und G: Unterklasse 58)	Weitere Aufwendungen	Kontenklasse 5
BeamtInnen	0,0	0,0					
Vertragsbedienstete	0,0	0,0					
Summe	0,0	0,0					

BeamtInnen-PensionistInnen zum 31.12.2021				
	Anzahl	**Ø-Pensions-höhe /Mt. 1)**		
RuhegenussbezieherInnen	3,0	0,0		
Hinterbliebene 2)	0,0	0,0		

Neue RuhegenussbezieherInnen im Bezugsjahr 2021			
	Anzahl	**Ø-Pensions-antrittsalter**	**Ø-Pensions-höhe /Mt. 1)**
Alterspension 3)	0,0	0,0	0,0
Dienstunfähigkeit 4)	0,0	0,0	0,0
vorzeitige Pensionierung mit Abschlag 5)	0,0	0,0	0,0
vorzeitige Pensionierung ohne Abschlag 6)	0,0	0,0	0,0
Pensionierungen gesamt	0,0	0,0	0,0

1) Durchschnittspension im Dezember laut Personalstatistik-Festlegungen ohne Sonderzahlungen, ohne Pflegegeld und ohne sonstige Transferleistungen; brutto
2) Witwen-, Witwer-, Waisenversorgungsbezüge und vergleichbare Leistungen
3) Ruhebezüge aufgrund einer Ruhestandsversetzung durch Erklärung iSd § 15 iVm § 236c Abs. 1 BDG 1979, eines Übertritts in den Ruhestand oder einer vergleichbaren Regelung
4) Ruhebezüge aufgrund einer Ruhestandsversetzung wegen dauernder Dienstunfähigkeit
5) Ruhebezüge aufgrund einer Ruhestandsversetzung vor dem Mindestalter für eine Ruhestandsversetzung durch Erklärung iSd Z 3, die eine Minderung der Bemessungsgrundlage bewirkt (z.B. § 207n BDG 1979)
6) Ruhebezüge aufgrund einer Ruhestandsversetzung vor dem Mindestalter für eine Ruhestandsversetzung durch Erklärung iSd Z 3, die keine Minderung der Bemessungsgrundlage bewirkt (z.B. § 207n BDG 1979)

Pensionsausgaben für das Bezugsjahr 2021	
Summe	246 000,00

Nachweis über Personalaufwand

Gruppe	Abschnitt	Ansatz	Beamte der Verwaltung 500000 - 500999	Vertragsbedienstete I 510000 - 510999	Vertragsbedienste II 511000 - 511999	Angestellte ganzjährig beschäftigt 520000 - 520999	Geldbezüge Aushilfen 521000 - 521999	Angestellte nicht ganzjährig beschäftigt 522000 - 522999	Arbeiter nicht ganzjährig beschäftigt 523000 - 523999	Nebengebühren und Geldaushilfen 560000 - 569999	DGB für Finanzamt (FLAB) 580000 - 580999	Leistungen aus der Selbsträgerschaft 582000 - 582999	Freiwillige Sozialleistungen 590000 - 590999	Pension und sonstige Ruhebezüge 760000 - 760999
0	**00**	**000000** Gewählte Gemeindeorgane												13.000
	01	**010000** Zentralamt	59.700	453.400	68.100	142.100	0	39.700		35.200	29.100	140.500	30.000	
	03	**030000** Bauamt		262.500		248.600		1.900		50.000	12.500	78.000	500	
	08	**080000** Pensionen												233.000
	09	**094000** Gemeinschaftspflege											3.500	
	Summe Gruppe 0		**59.700**	**715.900**	**68.100**	**390.700**	**0**	**41.600**		**85.200**	**41.600**	**218.500**	**34.000**	**246.000**
2	**20**	**200000** Verwaltung Unterricht, Erziehung u. Sport		70.000		0				6.000	3.000	16.200	2.000	
	21	**211100** Volksschule I		0	77.100					200	3.000	16.500		
		211200 Volksschule II		0	44.900				24.600	5.800	2.200	13.700		
		212000 Mittelschule		0	110.000				27.300	3.100	5.500	29.400		
		215000 Allgemeinbildende höhere Schulen		31.900	27.300					0	2.300	12.500		
		215100 Sporthalle BORG							0		300	700		
	24	**240100** Kindergarten 1 Pfarrgasse		0	144.800			0	1.200	0	5.800	30.900		
		240200 Kindergarten 2 Dr. Karl Rennerstraße		0	188.500				0	0	5.500	36.500		
		240300 Kindergarten 3 Veltlinerstraße		0	98.400		12.900		28.200	0	5.500	32.300		
		240400 Kindergarten 4 Rohrgasse		0	149.000			0	16.300	0	6.500	36.100		
		240500 Kindergarten 5 Am Tabor		0	162.500			0	0	0	6.200	38.900	500	
	27	**273000** Volksbüchereien					6.300		16.000	2.000	700	4.400		
	Summe Gruppe 2			**101.900**	**1.002.500**	**0**	**19.200**	**0**	**113.600**	**17.100**	**46.500**	**268.100**	**2.500**	
3	**30**	**300000** Kulturamt		34.900		0			6.600	2.600	1.100	7.000		
	32	**321000** Musikheim		0	37.700					200	1.500	9.400		
	36	**360000** Heimatmuseen		0	7.600					0	300	1.600		
		362100 Barockpavillon		0	2.600					0	100	700		
	Summe Gruppe 3			**34.900**	**47.900**	**0**			**6.600**	**2.800**	**3.000**	**18.700**		

Gruppe	Abschnitt	Ansatz	Gesamtsumme
0	**00**	**000000** Gewählte Gemeindeorgane	13.000
	01	**010000** Zentralamt	997.800
	03	**030000** Bauamt	654.000
	08	**080000** Pensionen	233.000
	09	**094000** Gemeinschaftspflege	3.500
	Summe Gruppe 0		**1.901.300**
2	**20**	**200000** Verwaltung Unterricht, Erziehung u. Sport	97.200
	21	**211100** Volksschule I	96.800
		211200 Volksschule II	91.200
		212000 Mittelschule	175.300
		215000 Allgemeinbildende höhere Schulen	74.000
		215100 Sporthalle BORG	1.000
	24	**240100** Kindergarten 1 Pfarrgasse	182.700
		240200 Kindergarten 2 Dr. Karl Rennerstraße	230.500
		240300 Kindergarten 3 Veltlinerstraße	177.300
		240400 Kindergarten 4 Rohrgasse	207.900
		240500 Kindergarten 5 Am Tabor	208.100
	27	**273000** Volksbüchereien	29.400
	Summe Gruppe 2		**1.571.400**
3	**30**	**300000** Kulturamt	52.200
	32	**321000** Musikheim	48.800
	36	**360000** Heimatmuseen	9.500
		362100 Barockpavillon	3.400
	Summe Gruppe 3		**113.900**

Gruppe	Abschnitt	Ansatz	Beamte der Verwaltung 500000 - 500999	Vertragsbedienstete I 510000 - 510999	Vertragsbedienste II 511000 - 511999	Angestellte ganzjährig beschäftigt 520000 - 520999	Geldbezüge Aushilfen 521000 - 521999	Angestellte nicht ganzjährig beschäftigt 522000 - 522999	Arbeiter nicht ganzjährig beschäftigt 523000 - 523999	Nebengebühren und Geldaushilfen 560000 - 569999	DGB für Finanzamt (FLAB) 580000 - 580999	Leistungen aus der Selbsträgerschaft 582000 - 582999	Freiwillige Sozialleistungen 590000 - 590999	Pension und sonstige Ruhebezüge 760000 - 760999
4	40	**400000** Sozialamt		80.000		0				500	3.500	17.200		
	Summe Gruppe 4			**80.000**		**0**				**500**	**3.500**	**17.200**		
5	53	**530000** Rettungsdienste		0	1.300					100	100	400		
	Summe Gruppe 5			**0**	**1.300**					**100**	**100**	**400**		
8	81	**815000** Park-u. Gartenanlagen, Kinderspielplätze							193.800	500	6.100	43.100		
		817000 Friedhöfe		0	107.600					4.600	4.400	23.200		
	82	**820000** Bauhof		18.900	567.200	47.300		0	95.000	50.000	28.700	160.400		
	83	**835100** Ozean		0	15.000				0	0	200	1.000	100	
		835300 Windradlteich			11.000				8.900	0	400	2.100	100	
	85	**851000** Betriebe der Abwasserbeseitigung		42.000	258.700	177.000			0	32.600	13.700	88.800	5.000	
		852000 Betriebe der Müllbeseitigung		0	195.700		37.000			11.500	6.900	59.700		
		852100 Altstoffsammelzentrum		0	62.500					0	2.500	13.100		
	87	**878000** Wirtschaftliche Unternehmungen Druckfabrik Guntramsdorf				78.600		0		0	3.000	16.600		
		878100 Facility Management		60.700						4.300	2.600	13.700		
	88	**882000** Werbebetriebe		70.400		0				700	2.600	14.800		
	Summe Gruppe 8			**192.000**	**1.217.700**	**302.900**	**37.000**	**0**	**297.700**	**104.200**	**71.100**	**436.500**	**5.200**	
9	90	**900000** Gesonderte Verwaltung		294.100		0		0		30.300	13.900	62.800	4.000	
	Summe Gruppe 9			**294.100**		**0**		**0**		**30.300**	**13.900**	**62.800**	**4.000**	
Summe gesamt			**59.700**	**1.418.800**	**2.337.500**	**693.600**	**56.200**	**41.600**	**417.900**	**240.200**	**179.700**	**1.022.200**	**45.700**	**246.000**

Gruppe	Abschnitt	Ansatz	Gesamtsumme
4	40	**400000** Sozialamt	101.200
	Summe Gruppe 4		**101.200**
5	53	**530000** Rettungsdienste	1.900
	Summe Gruppe 5		**1.900**
8	81	**815000** Park-u. Gartenanlagen, Kinderspielplätze	243.500
		817000 Friedhöfe	139.800
	82	**820000** Bauhof	967.500
	83	**835100** Ozean	16.300
		835300 Windradlteich	22.500
	85	**851000** Betriebe der Abwasserbeseitigung	617.800
		852000 Betriebe der Müllbeseitigung	310.800
		852100 Altstoffsammelzentrum	78.100
	87	**878000** Wirtschaftliche Unternehmungen Druckfabrik Guntramsdorf	98.200
		878100 Facility Management	81.300
	88	**882000** Werbebetriebe	88.500
	Summe Gruppe 8		**2.664.300**
9	90	**900000** Gesonderte Verwaltung	405.100
	Summe Gruppe 9		**405.100**
Summe gesamt			**6.759.100**

Nachweis über Transferzahlungen (Anlage 6a)

Haushaltskonto	Bezeichnung Ansatz	Bezeichnung Post	Summe Einzahlungen	Summe Auszahlungen
Transferzahlungen von/an Bund, Bundesfonds, Bundeskammern				
Gesamtsumme Transferzahlungen von/an Bund, Bundesfonds, Bundeskammern			**132 800,00**	**0,00**
Summe Kapitaltransfers			**132 800,00**	**0,00**
Summe Laufende Transfers			**0,00**	**0,00**
2/851000+300001	Betriebe der Abwasserbeseitigung	Kapitaltransfers von Bund - KPC Barwert	132 800,00	
Transferzahlungen von/an Länder, Landesfonds, Landeskammern				
Gesamtsumme Transferzahlungen von/an Länder, Landesfonds, Landeskammern			**8 575 200,00**	**106 500,00**
Summe Kapitaltransfers			**0,00**	**0,00**
Summe Laufende Transfers			**8 575 200,00**	**106 500,00**
2/212000+861003	Mittelschule	Transfers von Land NÖ - Schul- u. KiGa-Fonds	95 900,00	
2/925000+859400	Ertragsanteile an gemeinschaftl. Bundesabgaben	Abgabenertragsanteile nach abgestuftem Bevölkerungsschlüssel (AEA)	8 126 700,00	
6/163000+871000	Freiwillige Feuerwehren	Kapitaltransfers aus Gemeinde-Bedarfszuweisungsmittel	200 000,00	
6/612000+871000	Gemeindestraßen	Kapitaltransfers aus Gemeinde-Bedarfszuweisungsmittel	150 000,00	
6/710000+861000	Land- und forstwirtschaftlicher Wegebau	Transfers von Ländern, Landesfonds und Landeskammern	1 300,00	
6/710000+871000	Land- und forstwirtschaftlicher Wegebau	Kapitaltransfers aus Gemeinde-Bedarfszuweisungsmittel	1 300,00	
1/220000-729700	Berufsbildende Pflichtschulen	Berufschulerhaltungsbeitrag (AEA)		106 500,00
Transferzahlungen von/an Gemeinden, Gemeindeverbände, Gemeindefonds				
Gesamtsumme Transferzahlungen von/an Gemeinden, Gemeindeverbände, Gemeindefonds			**0,00**	**93 800,00**
Summe Kapitaltransfers			**0,00**	**0,00**
Summe Laufende Transfers			**0,00**	**93 800,00**
1/022000-752000	Standesamt und Staatsbürgerschaft	Transfers an Gemeinde, -verbände und -fonds (ohne marktbest. Tätigkeit)		74 700,00
1/852000-726000	Betriebe der Müllbeseitigung	Mitgliedsbeiträge an Institutionen		19 100,00
Transferzahlungen von/an Sozialversicherungsträger				
Gesamtsumme Transferzahlungen von/an Sozialversicherungsträger			**395 000,00**	**0,00**
Summe Kapitaltransfers			**0,00**	**0,00**
Summe Laufende Transfers			**395 000,00**	**0,00**
2/022000+828000	Standesamt und Staatsbürgerschaft	Rückersätze von Aufwendungen	6 500,00	
2/212000+816006	Mittelschule	Kostenbeiträge - Schulerhaltung (Abg. 6)	388 500,00	
Transferzahlungen von/an sonst. Träger des öffentlichen Rechts				
Gesamtsumme Transferzahlungen von/an sonst. Träger des öffentlichen Rechts			**11 600,00**	**50 000,00**
Summe Kapitaltransfers			**0,00**	**0,00**
Summe Laufende Transfers			**11 600,00**	**50 000,00**
2/030000+863001	Bauamt	Transfers von AMS	11 000,00	

Haushaltskonto	Bezeichnung Ansatz	Bezeichnung Post	Summe Einzahlungen	Summe Auszahlungen
Transferzahlungen von/an sonst. Träger des öffentlichen Rechts				
Gesamtsumme Transferzahlungen von/an sonst. Träger des öffentlichen Rechts			**11 600,00**	**50 000,00**
Summe Kapitaltransfers			**0,00**	**0,00**
Summe Laufende Transfers			**11 600,00**	**50 000,00**
2/240400+863001	Kindergarten 4 Rohrgasse	Transfers von AMS	600,00	
1/163000-754000	Freiwillige Feuerwehren	Transfers an sonstige Träger des öffentlichen Rechts		50 000,00
	Gesamtsumme		**9 114 600,00**	**250 300,00**

Nachweis über Haushaltsrücklagen und Zahlungsmittelreserven (Anlage 6b)

Nachweis über Haushaltsrücklagen und Zahlungsmittelreserven (Anlage 6b)

Haushaltsrücklagen Nr.	Verwendungszweck	Rücklagenstand 31.12.2020	Zuführungen	Entnahmen	Rücklagenstand 31.12.2021	Zahlungsmittelreserven Stand aktuell	Konto-/Sparbuchnummer
8/9990934/00001	Haushaltsrücklage 1 - Amtsgebäude	47 500,00	0,00	1 000,00	46 500,00		
8/9990934/00002	Haushaltsrücklage 2 - Straßenbau	2 387 700,00	49 200,00	94 000,00	2 342 900,00		
8/9990934/00003	Haushaltsrücklage 3 - Straßenbeleuchtung	98 400,00	0,00	3 900,00	94 500,00		
8/9990934/00004	Haushaltsrücklage 4 - Feuerwehr	0,00	198 000,00	0,00	198 000,00		
8/9990934/00008	Rücklage IST-Überschuss 2019 für Übernahme in EB auf 2020	954 600,00	0,00	337 200,00	617 400,00	1 571 143,75	ZW 2 210007 AT81 3225 0000 0000 0091
8/9990935/00001	Allgemeine Rücklage	370 100,00	0,00	0,00	370 100,00	370 067,37	ZW 99 295099 AT89 3225 0009 0000 0091
8/9990935/00003	Eröffnungsrücklage 15% Saldo der EB	19 182 600,00	0,00	907 600,00	18 275 000,00		
	Gesamtsummen	**23 040 900,00**	**247 200,00**	**1 343 700,00**	**21 944 400,00**	**1 941 211,12**	

Einzelnachweis über Finanzschulden und Schuldendienst
(Anlage 6c)

Kontonummer Darlehensnr.	Ansatz	Darlehensgeber/Sitz des Gläubigers Aktenzahl	Verwendungszweck Genehmigungsdatum/-vermerk	Beschluss-Datum	Zinssatz	Währung	Laufzeit
1. Darlehen für Investitionszwecke (Dfl)							
1.1. ... von Trägern des öffentlichen Rechts							
1.1.1. ... von Bund, Budesfonds, Bundeskammern							
617 4000032	853400	Raiffeisen Regionalbank Mödling eGen/AT 20.030.375	Senioren-Wohnhaus Pfarrgasse, NH 05.02.1996	28.09.1995	0,450%	EUR	01.01.1996 - 31.12.2020
617 4000033	853400	Raiffeisen Regionalbank Mödling eGen/AT 81-20.030.0375	Sanierung Pflegeheim, NH 05.02.1996	28.09.1995	1,000%	EUR	01.01.1996 - 31.12.2020
617 4000042	853600	Raiffeisen Regionalbank Mödling eGen/AT 20.030.425	WHA Kirchengasse 2 Terra, Annuitätendarlehen, Anteil MGG 31,0938 % (31.12.2019) 20.01.1998	22.05.1997	0,200%	EUR	01.01.1997 - 31.12.2022
617 4000052	853600	Raiffeisen Regionalbank Mödling eGen/AT 80-20.030.425	WHA Kirchengasse 2 Terra, Annuitätendarlehen, Anteil MGG 31,0938 % (31.12.2019) 20.01.1998	22.05.1997	0,200%	EUR	01.01.1997 - 31.12.2022
617 4000072	853600	Raiffeisen Regionalbank Mödling eGen/AT 20.030.433	WHA Möllersd.Straße/Terra, Hypothekardarlehen, Anteil MGG 28,0964 % (31.12.2019)		0,200%	EUR	01.01.2000 - 31.12.2025
617 4000080	853400	Raiffeisen Regionalbank Mödling eGen/AT 20.070.009	San. -Kühnhof - Hauptstr. 57/NH, Hypothekardarlehen		0,200%	EUR	01.01.2002 - 31.12.2026
617 4000090	853400	Raiffeisen Regionalbank Mödling eGen/AT 20.070.017	Sanierung Neudorferstr. 11/1-3/ NH, Hypothekardarlehen		0,200%	EUR	01.01.2002 - 31.12.2025
618 4000100	853400	BAWAG P.S.K. AG/AT 115.9951	San. -Europahof -/Neue Heimat, Hypothekardarlehen, KM Nr. 21	20.03.2002	0,287%	EUR	01.01.2003 - 31.12.2029
619 2000860	853000	UniCredit Bank Austria AG Public Sector / Darl/AT 53387 931 909	Sanierung Wohnhäuser-Außenanlagen, Annuitätendarlehen	07.07.2005	0,000%	EUR	01.01.2005 - 31.12.2030
620 2000251	853400	HYPO NÖ Landesbank - NÖ LR / Wohnbauförderung/AT 07350217007	Taborgasse 2-10/Wigohäuser/Neue Hei, WBF-Darlehen	28.08.1972	1,000%	EUR	01.01.1972 - 31.12.2022
1278 4000120	853400	Raiffeisen-Landesbank Steiermark AG/AT 15.612.443	San. Friedhofstr. 31+33/Siedlerg. /NH, Hypothekardarlehen		0,450%	EUR	01.01.2003 - 31.12.2028
1278 4000121	853400	Raiffeisen-Landesbank Steiermark AG/AT AT47 3800 0001 1561 2443	San. Firedhofstr. 31+33/Siedlergasse 623+641/NH		0,450%	EUR	01.01.2010 - 31.12.2028
1358 4000110	853400	Austrian Anadi Bank AG/AT 789.286-019	San. Hauptstr. 53/Rohrg. 15/Neue He, Hypothekardarlehen, KM Nr. 2		0,650%	EUR	01.01.2005 - 31.12.2030
37232 1029010	029000	Hypo NÖ Ankauf Rathaus/AT 466249203	Ankauf Gebäude R4G BT 2, Darlehen, FIX verzinst 16.12.2015/Land NÖ	29.10.2015	1,990%	EUR	01.01.2015 - 31.12.2040

Kontonummer Darlehensnr.	Darlehenshöhe Gesamt	Buchwert 31.12.2020	Zugang	Tilgung	Zinsen	Summe Schuldendienst	Schuldendienst-ersätze	Buchwert 31.12.2021	Netto Schuldendienst
617 4000032	1 186 020,65	0,00	0,00	0,00	0,00	0,00	0,00	0,00	0,00
617 4000033	1 139 510,00	0,00	0,00	0,00	0,00	0,00	0,00	0,00	0,00
617 4000042	2 441 119,82	70 200,00	0,00	35 000,00	100,00	35 100,00	34 800,00	35 200,00	300,00
617 4000052	241 637,17	4 800,00	0,00	2 400,00	0,00	2 400,00	2 400,00	2 400,00	0,00
617 4000072	1 816 820,85	86 300,00	0,00	23 000,00	300,00	23 300,00	19 200,00	63 300,00	4 100,00
617 4000080	950 429,11	257 300,00	0,00	46 600,00	200,00	46 800,00	46 900,00	210 700,00	-100,00
617 4000090	272 220,39	68 300,00	0,00	13 600,00	100,00	13 700,00	13 700,00	54 700,00	0,00
618 4000100	861 800,00	345 500,00	0,00	40 200,00	1 700,00	41 900,00	41 600,00	305 300,00	300,00
619 2000860	800 000,00	167 600,00	0,00	16 800,00	100,00	16 900,00	0,00	150 800,00	16 900,00
620 2000251	108 427,87	300,00	0,00	200,00	0,00	200,00	0,00	100,00	200,00
1278 4000120	633 785,00	243 900,00	0,00	30 000,00	2 300,00	32 300,00	31 800,00	213 900,00	500,00
1278 4000121	24 215,00	9 300,00	0,00	1 200,00	100,00	1 300,00	1 200,00	8 100,00	100,00
1358 4000110	916 500,00	408 000,00	0,00	39 600,00	2 600,00	42 200,00	42 200,00	368 400,00	0,00
37232 1029010	9 500 000,00	7 963 200,00	0,00	282 900,00	159 200,00	442 100,00	0,00	7 680 300,00	442 100,00

Kontonummer Darlehensnr.	Ansatz	Darlehensgeber/Sitz des Gläubigers Aktenzahl	Verwendungszweck Genehmigungsdatum/-vermerk	Beschluss-Datum	Zinssatz	Währung	Laufzeit
1.1.2. ... von Ländern, Landesfonds, Landeskammern							
1290 2000075	851000	NÖ Wasserwirtschaftsfonds/AT 602.507.459	ASB Kanalbau BA 10		1,000%	EUR	01.01.2004 - 31.12.2035
1290 2000083	851000	NÖ Wasserwirtschaftsfonds/AT 602.523.195	ASB Kanalbau BA 14		1,000%	EUR	01.01.2012 - 31.12.2038
1290 2000084	851000	NÖ Wasserwirtschaftsfonds/AT 602.500.365	ASB Kanalbau BA 09		1,000%	EUR	01.01.2002 - 31.12.2032
1290 2000088	851000	NÖ Wasserwirtschaftsfonds/AT 602.526.984	ASB Kanalbau BA 17		1,000%	EUR	01.01.2018 - 31.12.2047
1.1.3. ... von Gemeinden, Gemeindeverbänden, Gemeindefonds							
1.1.4. ... von Sozialversicherungsträgern							
1.1.5. ... von sonstigen Trägern des öfftenlichen Rechts							
1360 1163001	163000	Bank unbekannt für Darlehen/Leasing/AT	Um-u. Zubau Feuerwehrgebäude 2022		2,500%	EUR	01.01.2022 - 30.06.2040
1.2. ... von Beteiligungen der Gebietskörperschaft (ohne Finanzunternehmungen)							
1.3. ... von Unternehmen (ohne Beteiligungen und ohne Finanzunternehmungen)							
1.4. ... von Finanzunternehmen							
1.4.1. ... von Finanzunternehmen im Inland							
617 1000088	612000	Raiffeisen Regionalbank Mödling eGen/AT AT58 3225 0000 1101 2721	Straßenbau 2018, FIX verzinst	13.12.2018	1,094%	EUR	28.12.2018 - 31.12.2028
617 2000064	851000	Raiffeisen Regionalbank Mödling eGen/AT 20.030.300	ASB Neubau Kläranlage		0,200%	EUR	01.01.1996 - 31.12.2034
619 1000500	215000	UniCredit Bank Austria AG Public Sector / Darl/AT 53187 922 199	Darl. Straßenbau + Finanzierung ORG + Grundstücke	06.07.2016	0,530%	EUR	01.01.2016 - 30.11.2036
619 1000500	612000	UniCredit Bank Austria AG Public Sector / Darl/AT 53187 922 199	Darl. Straßenbau + Finanzierung ORG + Grundstücke	06.07.2016	0,530%	EUR	01.01.2016 - 30.11.2036
619 1000500	612000	UniCredit Bank Austria AG Public Sector / Darl/AT 53187 922 199	Darl. Straßenbau + Finanzierung ORG + Grundstücke	06.07.2016	0,530%	EUR	01.01.2016 - 30.11.2036
619 1000500	840000	UniCredit Bank Austria AG Public Sector / Darl/AT 53187 922 199	Darl. Straßenbau + Finanzierung ORG + Grundstücke	06.07.2016	0,530%	EUR	01.01.2016 - 30.11.2036

Kontonummer Darlehensnr.	Darlehenshöhe Gesamt	Buchwert 31.12.2020	Zugang	Tilgung	Zinsen	Summe Schuldendienst	Schuldendienst-ersätze	Buchwert 31.12.2021	Netto Schuldendienst
1290 2000075	59 125,00	72 400,00	700,00	-100,00	700,00	600,00	0,00	73 200,00	600,00
1290 2000083	50 330,00	53 500,00	500,00	0,00	500,00	500,00	0,00	54 000,00	500,00
1290 2000084	234 065,00	211 600,00	2 200,00	100,00	2 200,00	2 300,00	0,00	213 700,00	2 300,00
1290 2000088	12 619,00	13 000,00	100,00	0,00	100,00	100,00	0,00	13 100,00	100,00
1360 1163001	919 000,00	0,00	0,00	0,00	0,00	0,00	0,00	0,00	0,00
617 1000088	700 000,00	564 000,00	0,00	68 000,00	6 100,00	74 100,00	0,00	496 000,00	74 100,00
617 2000064	328 596,80	255 800,00	0,00	18 100,00	200,00	18 300,00	0,00	237 700,00	18 300,00
619 1000500	1 109 250,00 *4 500 000,00*	895 400,00	0,00	53 200,00	2 800,00	56 000,00	0,00	842 200,00	56 000,00
619 1000500	432 450,00 *4 500 000,00*	349 300,00	0,00	21 100,00	1 100,00	22 200,00	0,00	328 200,00	22 200,00
619 1000500	1 803 600,00 *4 500 000,00*	1 456 600,00	0,00	87 800,00	4 500,00	92 300,00	0,00	1 368 800,00	92 300,00
619 1000500	1 154 700,00 *4 500 000,00*	932 600,00	0,00	56 300,00	2 800,00	59 100,00	0,00	876 300,00	59 100,00

Kontonummer Darlehensnr.	Ansatz	Darlehensgeber/Sitz des Gläubigers Aktenzahl	Verwendungszweck Genehmigungsdatum/-vermerk	Beschluss-Datum	Zinssatz	Währung	Laufzeit
619 2000066	851000	UniCredit Bank Austria AG Public Sector / Darl/AT 400.130.019	ASB ABA BA 06		0,030%	EUR	01.01.1999 - 31.12.2031
619 2000067	851000	UniCredit Bank Austria AG Public Sector / Darl/AT 400.130.126	ASB Neubau Kläranlage Grundankauf		0,030%	EUR	01.01.1999 - 31.12.2031
619 2000069	851000	UniCredit Bank Austria AG Public Sector / Darl/AT 400.134.284	ASB Neubau Kläranlage BA 07		0,030%	EUR	01.01.1999 - 31.12.2031
619 2000070	851000	UniCredit Bank Austria AG Public Sector / Darl/AT 400.134.292	ASB Neubau Kläranlage BA 08		0,030%	EUR	01.01.1999 - 31.12.2031
619 2000081	851000	UniCredit Bank Austria AG Public Sector / Darl/AT 53000.264.175	ASB ABA BA 10		0,217%	EUR	01.01.2004 - 31.12.2033
1360 1612002	612000	Bank unbekannt für Darlehen/Leasing/AT	Vorh. Straßenbau 2021		1,000%	EUR	01.01.2021 - 31.12.2030
1360 1612201	612200	Bank unbekannt für Darlehen/Leasing/AT	Vorh. Grünspange 2021		1,000%	EUR	01.01.2021 - 31.12.2030
1360 1639101	639100	Bank unbekannt für Darlehen/Leasing/AT	Vorh. Hochwasserschutzmaßnahmen 2021		1,000%	EUR	01.07.2022 - 30.06.2032
1360 1816001	816000	Bank unbekannt für Darlehen/Leasing/AT	Vorh. Straßenbeleuchtung 2021		1,000%	EUR	01.07.2021 - 30.06.2031
1360 1835001	835000	Bank unbekannt für Darlehen/Leasing/AT	Um- und Zubau Teiche 2020, ist im Darlehen 1000600 enthalten		0,000%	EUR	01.12.2020 - 31.12.2030
1360 1835002	835000	Bank unbekannt für Darlehen/Leasing/AT	Um- und Zubau Teiche 2021		1,000%	EUR	01.01.2021 - 31.12.2030
1360 2851002	851000	Bank unbekannt für Darlehen/Leasing/AT	Vorh. ASB - Kanalbau 2021		2,500%	EUR	01.01.2021 - 31.12.2045
8864 1000600	612000	BKS Bank AG/AT AT44 1700 0001 4300 8835	Vorh. Straßenbau + Um-u.Zubau Teiche 2020	11.12.2020	0,500%	EUR	01.01.2019 - 31.01.2031
8864 1000600	835000	BKS Bank AG/AT AT44 1700 0001 4300 8835	Vorh. Straßenbau + Um-u.Zubau Teiche 2020	11.12.2020	0,500%	EUR	01.01.2019 - 31.01.2031

1.4.2. ... von Finanzunternehmen im Ausland

1.5. ... von Sonstigen

Zwischensumme

Kontonummer Darlehensnr.	Darlehenshöhe Gesamt	Buchwert 31.12.2020	Zugang	Tilgung	Zinsen	Summe Schuldendienst	Schuldendienst-ersätze	Buchwert 31.12.2021	Netto Schuldendienst
619 2000066	966 636,02	711 800,00	0,00	64 700,00	200,00	64 900,00	0,00	647 100,00	64 900,00
619 2000067	587 125,00	432 300,00	0,00	39 300,00	100,00	39 400,00	0,00	393 000,00	39 400,00
619 2000069	840 615,46	619 000,00	0,00	56 200,00	200,00	56 400,00	0,00	562 800,00	56 400,00
619 2000070	1 138 134,20	838 000,00	0,00	76 000,00	200,00	76 200,00	0,00	762 000,00	76 200,00
619 2000081	824 380,61	627 400,00	0,00	49 600,00	1 400,00	51 000,00	0,00	577 800,00	51 000,00
1360 1612002	767 000,00	0,00	767 000,00	0,00	0,00	0,00	0,00	767 000,00	0,00
1360 1612201	150 000,00	0,00	150 000,00	0,00	0,00	0,00	0,00	150 000,00	0,00
1360 1639101	50 000,00	0,00	0,00	0,00	0,00	0,00	0,00	0,00	0,00
1360 1816001	150 000,00	0,00	150 000,00	0,00	800,00	800,00	0,00	150 000,00	800,00
1360 1835001	0,00	0,00	0,00	0,00	0,00	0,00	0,00	0,00	0,00
1360 1835002	0,00	0,00	0,00	0,00	0,00	0,00	0,00	0,00	0,00
1360 2851002	0,00	0,00	0,00	0,00	0,00	0,00	0,00	0,00	0,00
8864 1000600	149 995,50 *277 000,00*	150 000,00	0,00	13 400,00	1 500,00	14 900,00	0,00	136 600,00	14 900,00
8864 1000600	127 004,50 *277 000,00*	127 000,00	0,00	11 300,00	0,00	11 300,00	0,00	115 700,00	11 300,00
		17 934 400,00	**1 070 500,00**	**1 146 500,00**	**192 100,00**	**1 338 600,00**	**233 800,00**	**17 858 400,00**	**1 104 800,00**

Kontonummer Darlehensnr.	Ansatz	Darlehensgeber/Sitz des Gläubigers Aktenzahl	Verwendungszweck Genehmigungsdatum/-vermerk	Beschluss-Datum	Zinssatz	Währung	Laufzeit
2. Finanzschulden für den laufenden Aufwand							
2.1. ... von Trägern des öffentlichen Rechts							
2.1.1. ... von Bund, Budesfonds, Bundeskammern							
2.1.2. ... von Ländern, Landesfonds, Landeskammern							
2.1.3. ... von Gemeinden, Gemeindeverbänden, Gemeindefonds							
2.1.4. ... von Sozialversicherungsträgern							
2.1.5. ... von sonstigen Trägern des öfftenlichen Rechts							
2.2. ... von Beteiligungen der Gebietskörperschaft (ohne Finanzunternehmungen)							
2.3. ... von Unternehmen (ohne Beteiligungen und ohne Finanzunternehmungen)							
2.4. ... von Finanzunternehmen							
2.4.1. ... von Finanzunternehmen im Inland							
8864 1852001	852000	BKS Bank AG/AT AT03 1700 0000 0001 4300 8312	Müllfahrzeug Ankauf 2020 /mittels Umlaufbeschluss v. GR	29.09.2020	0,610%	EUR	01.10.2020 - 01.09.2030
2.4.2. ... von Finanzunternehmen im Ausland							
2.5. ... von Sonstigen							
Zwischensumme							
SUMME (1 und 2)							
Davon ohne A85-89							
Davon A85-89							

Kontonummer Darlehensnr.	Darlehenshöhe Gesamt	Buchwert 31.12.2020	Zugang	Tilgung	Zinsen	Summe Schuldendienst	Schuldendienst-ersätze	Buchwert 31.12.2021	Netto Schuldendienst
8864 1852001	200 000,00	195 000,00	0,00	19 500,00	1 100,00	20 600,00	0,00	175 500,00	20 600,00
		195 000,00	**0,00**	**19 500,00**	**1 100,00**	**20 600,00**	**0,00**	**175 500,00**	**20 600,00**
		18 129 400,00	**1 070 500,00**	**1 166 000,00**	**193 200,00**	**1 359 200,00**	**233 800,00**	**18 033 900,00**	**1 125 400,00**
		12 438 100,00	**1 067 000,00**	**594 000,00**	**178 800,00**	**772 800,00**	**0,00**	**12 911 100,00**	**772 800,00**
		5 691 300,00	**3 500,00**	**572 000,00**	**14 400,00**	**586 400,00**	**233 800,00**	**5 122 800,00**	**352 600,00**

Nachweis über hausinterne Vergütungen (Anlage 6f)

Nachweis über haushaltinterne Vergütungen (Anlage 6f)

Gruppenebene		Erträge	Aufwendungen
0	Vertretungskörper und allgemeine Verwaltung	0,00	10 000,00
1	Öffentliche Ordnung und Sicherheit	0,00	0,00
2	Unterricht, Erziehung, Sport und Wissenschaft	0,00	56 600,00
3	Kunst, Kultur und Kultus	0,00	53 800,00
4	Soziale Wohlfahrt und Wohnbauförderung	0,00	1 200,00
5	Gesundheit	0,00	2 000,00
6	Straßen- und Wasserbau, Verkehr	0,00	27 000,00
7	Wirtschaftsförderung	0,00	1 000,00
8	Dienstleistungen	824 500,00	672 900,00
9	Finanzwirtschaft	0,00	0,00
	Summe	**824 500,00**	**824 500,00**

MFP - Ergebnishaushalt Gesamt 1. und 2. Ebene
- interne Vergütungen enthalten

MVAG	Mittelverwendungs- und aufbringungsgruppen (1. und 2. Ebene)	VA 2021 inkl. NVA	Plan 2022	Plan 2023	Plan 2024	Plan 2025
211	**Erträge aus der operativen Verwaltungstätigkeit**	**26 643 900,00**	**25 581 300,00**	**26 215 100,00**	**26 874 900,00**	**27 626 100,00**
2111	Erträge aus eigenen Abgaben	8 506 400,00	8 493 400,00	8 832 100,00	9 187 800,00	9 561 100,00
2112	Erträge aus Ertragsanteilen	8 126 700,00	7 410 000,00	7 780 500,00	8 169 500,00	8 578 300,00
2113	Erträge aus Gebühren	4 191 300,00	4 206 500,00	4 206 700,00	4 206 900,00	4 207 100,00
2114	Erträge aus Leistungen	2 099 500,00	1 788 200,00	1 803 800,00	1 819 900,00	1 836 500,00
2115	Erträge aus Besitz und wirtschaftlicher Tätigkeit	1 874 300,00	1 977 600,00	1 982 000,00	1 986 400,00	1 991 000,00
2116	Erträge aus Veräußerung und sonstige Erträge	1 819 600,00	1 679 500,00	1 583 900,00	1 478 300,00	1 426 000,00
2117	Nicht finanzierungswirksame operative Erträge	26 100,00	26 100,00	26 100,00	26 100,00	26 100,00
212	**Erträge aus Transfers**	**1 486 400,00**	**1 151 500,00**	**1 045 700,00**	**823 100,00**	**816 900,00**
2121	Transferertrag von Trägern des öffentlichen Rechts	1 258 000,00	930 400,00	824 400,00	601 600,00	595 200,00
2122	Transferertrag von Beteiligungen	0,00	0,00	0,00	0,00	0,00
2123	Transferertrag von Unternehmen (mit Finanzunternehmen)	0,00	0,00	0,00	0,00	0,00
2124	Transferertrag von Haushalten und Organisationen ohne Erwerbscharakter	46 300,00	39 000,00	39 200,00	39 400,00	39 600,00
2125	Transferertrag vom Ausland	0,00	0,00	0,00	0,00	0,00
2126	Investitions- und Tilgungszuschüsse zwischen Unternehmungen und Betrieben der Gebietskörperschaft und der Gebietskörperschaft	0,00	0,00	0,00	0,00	0,00
2127	Nicht finanzierungswirksamer Transferertrag	182 100,00	182 100,00	182 100,00	182 100,00	182 100,00
213	**Finanzerträge**	**100,00**	**100,00**	**100,00**	**100,00**	**100,00**
2131	Erträge aus Zinsen	100,00	100,00	100,00	100,00	100,00
2132	Erträge aus Zinsen aus derivativen Finanzinstrumenten ohne Grundgeschäft	0,00	0,00	0,00	0,00	0,00
2133	Erträge aus Gewinnentnahmen von marktbestimmten Betrieben	0,00	0,00	0,00	0,00	0,00
2134	Sonstige Finanzerträge	0,00	0,00	0,00	0,00	0,00
2135	Erträge aus Dividenden/Gewinnausschüttungen	0,00	0,00	0,00	0,00	0,00
2136	Sonstige nicht finanzierungswirksame Finanzerträge	0,00	0,00	0,00	0,00	0,00
21	**Summe Erträge**	**28 130 400,00**	**26 732 900,00**	**27 260 900,00**	**27 698 100,00**	**28 443 100,00**
221	**Personalaufwand**	**6 513 100,00**	**6 449 800,00**	**6 638 800,00**	**6 833 000,00**	**7 032 900,00**
2211	Personalaufwand (Bezüge, Nebengeb., Mehrleistungen)	5 213 300,00	5 180 400,00	5 333 000,00	5 489 900,00	5 651 500,00
2212	Gesetzlicher und freiwilliger Sozialaufwand	1 299 800,00	1 269 400,00	1 305 800,00	1 343 100,00	1 381 400,00
2213	Sonstiger Personalaufwand	0,00	0,00	0,00	0,00	0,00
2214	Nicht finanzierungswirksamer Personalaufwand	0,00	0,00	0,00	0,00	0,00
222	**Sachaufwand (ohne Transferaufwand)**	**14 966 100,00**	**13 946 700,00**	**13 735 500,00**	**13 542 500,00**	**13 515 800,00**
2221	Gebrauchs- und Verbrauchsgüter, Handelswaren	499 600,00	463 000,00	463 200,00	463 400,00	463 600,00
2222	Verwaltungs- und Betriebsaufwand	933 700,00	745 900,00	741 000,00	756 300,00	771 400,00

MVAG	Mittelverwendungs- und aufbringungsgruppen (1. und 2. Ebene)	VA 2021 inkl. NVA	Plan 2022	Plan 2023	Plan 2024	Plan 2025
2223	Leasing- und Mietaufwand	2 557 900,00	2 590 900,00	2 561 800,00	2 499 400,00	2 491 500,00
2224	Instandhaltung	1 376 800,00	1 171 300,00	1 171 900,00	1 167 900,00	1 176 000,00
2225	Sonstiger Sachaufwand	6 009 300,00	5 411 400,00	5 382 700,00	5 294 400,00	5 275 300,00
2226	Nicht finanzierungswirksamer Sachaufwand	3 588 800,00	3 564 200,00	3 414 900,00	3 361 100,00	3 338 000,00
223	**Transferaufwand (laufende Transfers und Kapitaltransfers)**	**6 259 700,00**	**6 300 800,00**	**6 475 300,00**	**6 653 300,00**	**6 824 300,00**
2231	Transferaufwand an Träger des öffentlichen Rechts	5 739 000,00	5 801 800,00	5 973 800,00	6 149 800,00	6 330 800,00
2232	Transferaufwand an Beteiligungen	0,00	0,00	0,00	0,00	0,00
2233	Transferaufwand an Unternehmen (mit Finanzunternehmen)	4 000,00	4 000,00	4 000,00	4 000,00	4 000,00
2234	Transferaufwand an Haushalte und Organisationen ohne Erwerbscharakter	516 700,00	495 000,00	497 500,00	499 500,00	489 500,00
2235	Transferaufwand an das Ausland	0,00	0,00	0,00	0,00	0,00
2236	Investitions- und Tilgungszuschüsse zwischen Unternehmungen und Betrieben der Gebietskörperschaft und der Gebietskörperschaft	0,00	0,00	0,00	0,00	0,00
2237	Nicht finanzierungswirksamer Transferaufwand	0,00	0,00	0,00	0,00	0,00
224	**Finanzaufwand**	**1 488 000,00**	**1 493 300,00**	**1 466 600,00**	**1 436 000,00**	**1 401 400,00**
2241	Zinsen aus Finanzschulden, Finanzierungsleasing, Forderungskauf und derivativen Finanzinstrumenten mit Grundgeschäft	1 480 900,00	1 487 200,00	1 460 500,00	1 429 900,00	1 395 300,00
2242	Zinsen und sonstige Aufwendungen aus derivativen Finanzinstrumenten ohne Grundgeschäft	0,00	0,00	0,00	0,00	0,00
2243	Gewinnentnahmen von Unternehmungen und marktbestimmten Betrieben der Gebietskörperschaft (innerhalb der Gebietskörperschaft)	0,00	0,00	0,00	0,00	0,00
2244	Sonstiger Finanzaufwand	7 100,00	6 100,00	6 100,00	6 100,00	6 100,00
2245	Nicht finanzierungswirksamer Finanzaufwand	0,00	0,00	0,00	0,00	0,00
22	**Summe Aufwendungen**	**29 226 900,00**	**28 190 600,00**	**28 316 200,00**	**28 464 800,00**	**28 774 400,00**
SA0	**Saldo (0) Nettoergebnis (21 - 22)**	**-1 096 500,00**	**-1 457 700,00**	**-1 055 300,00**	**-766 700,00**	**-331 300,00**
230	**Entnahmen von Haushaltsrücklagen**	**1 343 700,00**	**228 300,00**	**136 900,00**	**146 700,00**	**154 300,00**
2301	Entnahmen von Haushaltsrücklagen	1 343 700,00	228 300,00	136 900,00	146 700,00	154 300,00
240	**Zuweisung an Haushaltsrücklagen**	**247 200,00**	**345 700,00**	**375 100,00**	**246 200,00**	**246 200,00**
2401	Zuweisung an Haushaltsrücklagen	247 200,00	345 700,00	375 100,00	246 200,00	246 200,00
23	**Summe Haushaltsrücklagen**	**1 096 500,00**	**-117 400,00**	**-238 200,00**	**-99 500,00**	**-91 900,00**
SA00	**Nettoergebnis nach Zuweisung und Entnahmen von Haushaltsrücklagen (Saldo 0 +/- SU23)**	**0,00**	**-1 575 100,00**	**-1 293 500,00**	**-866 200,00**	**-423 200,00**

MFP - Finanzierungshaushalt Gesamt 1. und 2. Ebene
- interne Vergütungen enthalten

MVAG	Mittelverwendungs- und aufbringungsgruppen (1. und 2. Ebene)	VA 2021 inkl. NVA	Plan 2022	Plan 2023	Plan 2024	Plan 2025
311	**Einzahlungen aus der operativen Verwaltungstätigkeit**	**26 732 900,00**	**25 555 200,00**	**26 189 000,00**	**26 848 800,00**	**27 600 000,00**
3111	Einzahlungen aus eigenen Abgaben	8 592 400,00	8 493 400,00	8 832 100,00	9 187 800,00	9 561 100,00
3112	Einzahlungen aus Ertragsanteilen	8 126 700,00	7 410 000,00	7 780 500,00	8 169 500,00	8 578 300,00
3113	Einzahlungen aus Gebühren	4 191 300,00	4 206 500,00	4 206 700,00	4 206 900,00	4 207 100,00
3114	Einzahlungen aus Leistungen	2 100 800,00	1 788 200,00	1 803 800,00	1 819 900,00	1 836 500,00
3115	Einzahlungen aus Besitz und wirtschaftlicher Tätigkeit	1 877 800,00	1 977 600,00	1 982 000,00	1 986 400,00	1 991 000,00
3116	Einzahlungen aus Veräußerung von geringwertigen Wirtschaftsgütern (GWG) und sonstige Einzahlungen	1 843 900,00	1 679 500,00	1 583 900,00	1 478 300,00	1 426 000,00
312	**Einzahlungen aus Transfers (ohne Kapitaltransfers)**	**1 304 300,00**	**969 400,00**	**863 600,00**	**641 000,00**	**634 800,00**
3121	Transferzahlungen von Trägern des öffentlichen Rechts	1 258 000,00	930 400,00	824 400,00	601 600,00	595 200,00
3122	Transferzahlungen von Beteiligungen	0,00	0,00	0,00	0,00	0,00
3123	Transferzahlungen von Unternehmen (inkl. Finanzunternehmen)	0,00	0,00	0,00	0,00	0,00
3124	Transferzahlungen von Haushalte und Organisationen ohne Erwerbscharakter	46 300,00	39 000,00	39 200,00	39 400,00	39 600,00
3125	Transferzahlungen vom Ausland	0,00	0,00	0,00	0,00	0,00
3126	Investitions- und Tilgungszuschüsse zwischen Unternehmungen und Betrieben der Gebietskörperschaft und der Gebietskörperschaft	0,00	0,00	0,00	0,00	0,00
313	**Einzahlungen aus Finanzerträgen**	**100,00**	**100,00**	**100,00**	**100,00**	**100,00**
3131	Einzahlungen aus Zinserträgen	100,00	100,00	100,00	100,00	100,00
3133	Einzahlungen aus Gewinnentnahmen von marktbestimmten Betrieben	0,00	0,00	0,00	0,00	0,00
3134	Sonstige Einzahlungen aus Finanzerträgen	0,00	0,00	0,00	0,00	0,00
3135	Einzahlungen aus Dividenden/Gewinnausschüttungen	0,00	0,00	0,00	0,00	0,00
31	**Summe Einzahlungen operative Gebarung**	**28 037 300,00**	**26 524 700,00**	**27 052 700,00**	**27 489 900,00**	**28 234 900,00**
321	**Auszahlungen aus Personalaufwand**	**6 513 100,00**	**6 449 800,00**	**6 638 800,00**	**6 833 000,00**	**7 032 900,00**
3211	Auszahlungen für Personalaufwand Bezüge, Nebengebühren, und Mehrleistungsvergütungen)	5 213 300,00	5 180 400,00	5 333 000,00	5 489 900,00	5 651 500,00
3212	Auszahlungen für gesetzliche und freiwillige Sozialaufwendungen	1 299 800,00	1 269 400,00	1 305 800,00	1 343 100,00	1 381 400,00
3213	Auszahlungen aus sonstigem Personalaufwand	0,00	0,00	0,00	0,00	0,00
322	**Auszahlungen aus Sachaufwand (ohne Transferaufwand)**	**11 553 800,00**	**10 382 500,00**	**10 320 600,00**	**10 181 400,00**	**10 177 800,00**
3221	Auszahlungen für Gebrauchs- und Verbrauchsgüter, Handelswaren	499 600,00	463 000,00	463 200,00	463 400,00	463 600,00
3222	Auszahlungen für Verwaltungs- und Betriebsaufwand	947 700,00	745 900,00	741 000,00	756 300,00	771 400,00
3223	Auszahlungen für Leasing- und Mietaufwand	2 627 200,00	2 590 900,00	2 561 800,00	2 499 400,00	2 491 500,00
3224	Auszahlungen für Instandhaltung	1 398 800,00	1 171 300,00	1 171 900,00	1 167 900,00	1 176 000,00
3225	Sonstige Auszahlungen aus Sachaufwand	6 080 500,00	5 411 400,00	5 382 700,00	5 294 400,00	5 275 300,00
323	**Auszahlungen aus Transfers (ohne Kapitaltransfers)**	**6 468 200,00**	**6 496 800,00**	**6 671 300,00**	**6 849 300,00**	**7 020 300,00**
3231	Transferzahlungen an Träger des öffentlichen Rechts	5 739 000,00	5 801 800,00	5 973 800,00	6 149 800,00	6 330 800,00
3232	Transferzahlungen an Beteiligungen	200 000,00	200 000,00	200 000,00	200 000,00	200 000,00

MVAG	Mittelverwendungs- und aufbringungsgruppen (1. und 2. Ebene)	VA 2021 inkl. NVA	Plan 2022	Plan 2023	Plan 2024	Plan 2025
3233	Transferzahlungen an Unternehmen (inkl. Finanzunternehmen)	0,00	0,00	0,00	0,00	0,00
3234	Transferzahlungen an Haushalte und Organisationen ohne Erwerbscharakter	529 200,00	495 000,00	497 500,00	499 500,00	489 500,00
3235	Transferzahlungen an das Ausland	0,00	0,00	0,00	0,00	0,00
3236	Investitions- und Tilgungszuschüsse zwischen Unternehmungen und Betrieben der Gebietskörperschaft und der Gebietskörperschaft	0,00	0,00	0,00	0,00	0,00
324	**Auszahlungen aus Finanzaufwand**	**1 488 000,00**	**1 493 300,00**	**1 466 600,00**	**1 436 000,00**	**1 401 400,00**
3241	Auszahlungen für Zinsaufwand, für Finanzierungsleasing, für Forderungskauf, für Finanzschulden und derivative Finanzinstrumente mit Grundgeschäft	1 480 900,00	1 487 200,00	1 460 500,00	1 429 900,00	1 395 300,00
3242	Auszahlungen für Zinsen aus derivativen Finanzinstrumenten ohne Grundgeschäft	0,00	0,00	0,00	0,00	0,00
3243	Auszahlung aus Gewinnentnahmen von marktbestimmten Betrieben	0,00	0,00	0,00	0,00	0,00
3244	Sonstige Auszahlungen aus Finanzaufwendungen	7 100,00	6 100,00	6 100,00	6 100,00	6 100,00
32	**Summe Auszahlungen operative Gebarung**	**26 023 100,00**	**24 822 400,00**	**25 097 300,00**	**25 299 700,00**	**25 632 400,00**
SA1	**Saldo (1) Geldfluss aus der Operativen Gebarung (31 – 32)**	**2 014 200,00**	**1 702 300,00**	**1 955 400,00**	**2 190 200,00**	**2 602 500,00**
331	**Einzahlungen aus der Investitionstätigkeit**	**600,00**	**0,00**	**0,00**	**0,00**	**0,00**
3311	Einzahlungen aus der Veräußerung von immateriellem Vermögen	0,00	0,00	0,00	0,00	0,00
3312	Einzahlungen aus der Veräußerung von Grundstücken und Grundstückeinrichtungen	600,00	0,00	0,00	0,00	0,00
3313	Einzahlungen aus der Veräußerung von Gebäuden und Bauten	0,00	0,00	0,00	0,00	0,00
3314	Einzahlungen aus der Veräußerung von technischen Anlagen, Fahrzeuge und Maschinen	0,00	0,00	0,00	0,00	0,00
3315	Einzahlungen aus der Veräußerung von Amts-, Betriebs- und Geschäftsausstattung	0,00	0,00	0,00	0,00	0,00
3316	Einzahlungen aus der Veräußerung von Kulturgütern	0,00	0,00	0,00	0,00	0,00
3317	Einzahlungen aus der Veräußerung von Beteiligungen	0,00	0,00	0,00	0,00	0,00
332	**Einzahlungen aus der Rückzahlung von Darlehen sowie gewährten Vorschüssen**	**0,00**	**0,00**	**0,00**	**0,00**	**0,00**
3321	Einzahlungen aus Darlehen an Träger des öffentlichen Rechts	0,00	0,00	0,00	0,00	0,00
3322	Einzahlungen aus Darlehen an Beteiligungen	0,00	0,00	0,00	0,00	0,00
3323	Einzahlungen aus Darlehen an Unternehmen und Haushalte	0,00	0,00	0,00	0,00	0,00
3325	Einzahlungen aus Vorschüssen und Anzahlungen	0,00	0,00	0,00	0,00	0,00
333	**Einzahlungen aus Kapitaltransfers**	**1 298 600,00**	**327 400,00**	**322 300,00**	**304 900,00**	**300 000,00**
3331	Kapitaltransferzahlungen von Trägern des öffentlichen Rechts	1 098 600,00	127 400,00	122 300,00	104 900,00	100 000,00
3332	Kapitaltransferzahlungen von Beteiligungen	0,00	0,00	0,00	0,00	0,00
3333	Kapitaltransferzahlungen von Unternehmen	0,00	0,00	0,00	0,00	0,00
3334	Kapitaltransferzahlungen von Haushalten und Organisationen ohne Erwerbscharakter	200 000,00	200 000,00	200 000,00	200 000,00	200 000,00
3335	Kapitaltransferzahlungen vom Ausland	0,00	0,00	0,00	0,00	0,00
33	**Summe Einzahlungen investive Gebarung**	**1 299 200,00**	**327 400,00**	**322 300,00**	**304 900,00**	**300 000,00**
341	**Auszahlungen aus der Investitionstätigkeit**	**3 522 000,00**	**3 748 400,00**	**2 484 700,00**	**2 156 700,00**	**2 092 800,00**

MVAG	Mittelverwendungs- und aufbringungsgruppen (1. und 2. Ebene)	VA 2021 inkl. NVA	Plan 2022	Plan 2023	Plan 2024	Plan 2025
3411	Auszahlungen für den Erwerb von immateriellem Vermögen	191 600,00	14 600,00	14 600,00	14 600,00	14 600,00
3412	Auszahlungen für den Erwerb von Grundstücken und Grundstückseinrichtungen	3 000 000,00	2 510 200,00	2 335 300,00	2 012 300,00	1 938 900,00
3413	Auszahlungen für den Erwerb von Gebäuden und Bauten	88 900,00	1 081 000,00	0,00	0,00	0,00
3414	Auszahlungen für den Erwerb von technischen Anlagen, Fahrzeuge und Maschinen	20 000,00	29 300,00	27 500,00	27 000,00	27 000,00
3415	Auszahlungen für den Erwerb von Amts-, Betriebs- und Geschäftsausstattung	221 500,00	113 300,00	107 300,00	102 800,00	112 300,00
3416	Auszahlungen für den Erwerb von Kulturgütern	0,00	0,00	0,00	0,00	0,00
3417	Auszahlungen für den Erwerb von Beteiligungen	0,00	0,00	0,00	0,00	0,00
342	**Auszahlungen von gewährten Darlehen sowie gewährten Vorschüssen**	**0,00**	**0,00**	**0,00**	**0,00**	**0,00**
3421	Auszahlung von Darlehen an Träger des öffentlichen Rechts	0,00	0,00	0,00	0,00	0,00
3422	Auszahlung von Darlehen an Beteiligungen	0,00	0,00	0,00	0,00	0,00
3423	Auszahlung von Darlehen an Unternehmen und Haushalte	0,00	0,00	0,00	0,00	0,00
3425	Auszahlungen von Vorschüssen und Anzahlungen	0,00	0,00	0,00	0,00	0,00
343	**Auszahlungen aus Kapitaltransfers**	**4 000,00**	**4 000,00**	**4 000,00**	**4 000,00**	**4 000,00**
3431	Kapitaltransferzahlungen an Träger des öffentlichen Rechts	0,00	0,00	0,00	0,00	0,00
3432	Kapitaltransferzahlungen an Beteiligungen	0,00	0,00	0,00	0,00	0,00
3433	Kapitaltransferzahlungen an Unternehmen (Finanzunternehmen)	4 000,00	4 000,00	4 000,00	4 000,00	4 000,00
3434	Kapitaltransferzahlungen an Haushalte und Organisationen ohne Erwerbscharakter	0,00	0,00	0,00	0,00	0,00
3435	Kapitaltransferzahlungen an das Ausland	0,00	0,00	0,00	0,00	0,00
34	**Summe Auszahlungen investive Gebarung**	**3 526 000,00**	**3 752 400,00**	**2 488 700,00**	**2 160 700,00**	**2 096 800,00**
SA2	**Saldo (2) Geldfluss aus der Investiven Gebarung (33 – 34)**	**-2 226 800,00**	**-3 425 000,00**	**-2 166 400,00**	**-1 855 800,00**	**-1 796 800,00**
SA3	**Saldo (3) Nettofinanzierungssaldo (Saldo 1 + Saldo 2)**	**-212 600,00**	**-1 722 700,00**	**-211 000,00**	**334 400,00**	**805 700,00**
351	**Einzahlungen aus der Aufnahme von Finanzschulden**	**1 070 500,00**	**1 203 500,00**	**1 103 700,00**	**803 700,00**	**753 700,00**
3511	Einzahlungen aus empfangenen Darlehen von öffentlichen Körperschaften und Rechtsträgern	0,00	0,00	0,00	0,00	0,00
3512	Einzahlungen aus empfangenen Darlehen von Beteiligungen	0,00	0,00	0,00	0,00	0,00
3513	Einzahlungen aus empfangenen Darlehen von Unternehmen und privaten Haushalten	0,00	0,00	0,00	0,00	0,00
3514	Einzahlungen aus Finanzschulden (Finanzunternehmen)	1 070 500,00	1 203 500,00	1 103 700,00	803 700,00	753 700,00
353	**Einzahlungen infolge eines Kapitaltausch bei derivativen Finanzinstrumenten mit Grundgeschäft**	**0,00**	**0,00**	**0,00**	**0,00**	**0,00**
3530	Einzahlungen infolge eines Kapitaltausch bei derivativen Finanzinstrumenten mit Grundgeschäft	0,00	0,00	0,00	0,00	0,00
355	**Einzahlungen aus dem Abgang von Finanzinstrumenten**	**0,00**	**0,00**	**0,00**	**0,00**	**0,00**
3550	Einzahlungen aus dem Abgang von Finanzinstrumenten	0,00	0,00	0,00	0,00	0,00
35	**Summe Einzahlungen aus der Finanzierungstätigkeit**	**1 070 500,00**	**1 203 500,00**	**1 103 700,00**	**803 700,00**	**753 700,00**

MVAG	Mittelverwendungs- und aufbringungsgruppen (1. und 2. Ebene)	VA 2021 inkl. NVA	Plan 2022	Plan 2023	Plan 2024	Plan 2025
361	**Auszahlungen aus der Tilgung von Finanzschulden**	**1 226 000,00**	**1 745 900,00**	**1 744 000,00**	**1 627 400,00**	**1 677 100,00**
3611	Auszahlungen aus empfangenen Darlehen von öffentlichen Körperschaften und Rechtsträgern	200,00	100,00	0,00	0,00	0,00
3612	Auszahlungen aus empfangenen Darlehen von Beteiligungen	0,00	0,00	0,00	0,00	0,00
3613	Auszahlungen aus empfangenen Darlehen von Unternehmen und privaten Haushalten	0,00	0,00	0,00	0,00	0,00
3614	Auszahlungen aus Finanzschulden	1 165 800,00	1 685 700,00	1 722 000,00	1 605 300,00	1 654 800,00
3615	Auszahlung aus der Rückzahlung von Leasingverbindlichkeiten	60 000,00	60 100,00	22 000,00	22 100,00	22 300,00
363	**Auszahlungen infolge eines Kapitaltausch bei derivativen Finanzinstrumenten mit Grundgeschäft**	**0,00**	**0,00**	**0,00**	**0,00**	**0,00**
3630	Auszahlungen infolge eines Kapitaltausch bei derivativen Finanzinstrumenten mit Grundgeschäft	0,00	0,00	0,00	0,00	0,00
365	**Auszahlungen für den Erwerb von Finanzinstrumenten**	**7 500,00**	**7 500,00**	**7 500,00**	**7 500,00**	**7 500,00**
3650	Auszahlungen für den Erwerb von Finanzinstrumenten	7 500,00	7 500,00	7 500,00	7 500,00	7 500,00
36	**Summe Auszahlungen aus der Finanzierungstätigkeit**	**1 233 500,00**	**1 753 400,00**	**1 751 500,00**	**1 634 900,00**	**1 684 600,00**
SA4	**Saldo (4) Geldfluss aus der Finanzierungstätigkeit (35 – 36)**	**-163 000,00**	**-549 900,00**	**-647 800,00**	**-831 200,00**	**-930 900,00**
SA5	**Saldo (5) Geldfluss aus der voranschlagswirksamen Gebarung (Saldo 3 + Saldo 4)**	**-375 600,00**	**-2 272 600,00**	**-858 800,00**	**-496 800,00**	**-125 200,00**

Haushaltspotential (aufbauend auf der Ergebnisrechnung)

MVAG	Mittelverwendungs- und -aufbringungsgruppen	Mittelaufbringung	Mittelverwendung	Saldo
211	Erträge aus der operativen Verwaltungstätigkeit	26 643 900,00		
212	Erträge aus Transfers	1 486 400,00		
213	Finanzerträge	100,00		
Summe Erträge (SU 21)		**28 130 400,00**		
2117	Nicht finanzierungswirksame operative Erträge	-26 100,00		
	(Auflösung von Rückstellungen und Aktivierte Eigenleistungen)			
2127	Nicht finanzierungswirksamer Transferertrag	-182 100,00		
	(Auflösung von Investitionszuschüssen)			
2136	Sonstige nicht finanzierungswirksame Finanzerträge	0,00		
	(Auflösung von RS Bewertung von Beteiligungen und aktiven Finanzinstrumenten)			
Nicht finanzwirksame Erträge		**-208 200,00**		
Finanzwirksame Erträge		**27 922 200,00**		
221	Personalaufwand		6 513 100,00	
222	Sachaufwand (ohne Transferaufwand)		14 966 100,00	
223	Transferaufwand (laufende Transfers und Kapitaltransfers)		6 259 700,00	
224	Finanzaufwand		1 488 000,00	
Summe Aufwendungen (SU 22)			**29 226 900,00**	
2214	Nicht finanzierungswirksamer Personalaufwand		0,00	
	(Dotierung RS für Abfertigungen, Jubiläum u. nicht konsumierte Urlaube)			
2226	Nicht finanzierungswirksamer Sachaufwand		-3 588 800,00	
	(inkl. Abschreibungen, Dotierung von RS Prozess, ausstehende Rechnungen)			
2237	Nicht finanzierungswirksamer Transferaufwand		0,00	
	(Dotierungen von RS f. Pensionen)			
2245	Nicht finanzierungswirksamer Finanzaufwand		0,00	
	(Wertberichtigungen zu Finanzinstrumenten, Aufwendungen aus der Bewertung von Beteiligungen)			
Nicht finanzwirksame Aufwendungen			**-3 588 800,00**	
Finanzwirksame Aufwendungen			**25 638 100,00**	
Finanzwirksames Ergebnis		**27 922 200,00**	**25 638 100,00**	**2 284 100,00**

MVAG	Mittelverwendungs- und -aufbringungsgruppen	Mittelaufbringung	Mittelverwendung	Saldo
332	Einzahlungen aus der Rückzahlung von Darlehen sowie gewährten Vorschüssen	0,00		
	(ohne 3325 mit Projektcode - Anzahlungen)			
1141	Vorräte (- Veränderung)	0,00		
1142	Gegebene Anzahlungen auf Vorräte (- Veränderung)	0,00		
1540	Passive Rechnungsabgrenzung	0,00		
	Einzahlungen der Kontengruppe 000-089, die keinem Projekt mit Projektcode 1 zugeordnet sind	0,00		
	Einzahlungen der Kontengruppe 30, die keinem Projekt mit Projektcode 1 zugeordnet sind	132 800,00		
	- Erträge der Kontogruppe 80 mit Projektcode 1	0,00		
2301	Entnahmen von Rücklagen endfälliger Darlehen (Kontengruppe 893)	0,00		
Jährliche wiederkehrende Einzahlungen		**132 800,00**		
36	Auszahlungen aus der Finanzierungstätigkeit (ohne Projektcode 1)		1 233 500,00	
2401	Zuweisung an Rücklagen endfälliger Darlehen (Kontengruppe 793)		0,00	
342	Auszahlungen von gewährten Darlehen sowie gewährten Vorschüssen		0,00	
	(ohne 3425 mit Projektcode - Anzahlungen)			
1141	Vorräte (+ Veränderung)		0,00	
1142	Gegebene Anzahlungen auf Vorräte (+ Veränderung)		0,00	
1170	Aktive Rechnungsabgrenzung		0,00	
	Auszahlungen (Investitionen) der Kontengruppe 000-083, die keinem Projekt mit Projektcode 1 zugeordnet sind		832 800,00	
Jährliche wiederkehrende Auszahlungen			**2 066 300,00**	
	Kontengruppe 871, KT der Ergebnisrechnung, mit Projektcode (BZ)	-351 300,00		
Summe Kapitaltransfers der Ergebnisrechnung		**-351 300,00**		
Jährliches Haushaltspotential		**27 703 700,00**	**27 704 400,00**	**-700,00**
	Jährliches Haushaltspotential	-700,00		
	kumuliertes Haushaltspotential zum 31.12.2020 (Vorjahr)	120 400,00		
Verfügbares Haushaltspotential		**119 700,00**		

MVAG	Mittelverwendungs- und -aufbringungsgruppen	Mittelaufbringung	Mittelverwendung	Saldo
informativ	im verfügbaren Haushaltspotential enthaltene Bedarfszuweisungen zur Liquiditätssteigerung aus Kontogruppe 871, KT der Ergebnisrechung ohne Projektcode	0,00		
informativ	tatsächlicher Liquiditätsbedarf ohne Rücklagenauflösung (Abgang)	119 700,00		
2401	Zuweisung an Haushaltsrücklagen (Kontengruppe 794)		0,00	
2401	Zuweisung an Haushaltsrücklagen (Kontengruppe 795)		0,00	
Jährliche Aufwände für Rücklagen			**0,00**	
2301	Entnahmen von Haushaltsrücklagen (Kontengruppe 894)	337 200,00		
2301	Entnahmen von Haushaltsrücklagen (Kontengruppe 895)	0,00		
Jährliche RL-Erträge f. Investitionen (finanzw.)		**0,00**		
Endbestand kumuliertes Haushaltspotential		**456 900,00**	**0,00**	**456 900,00**
	- Zuweisungen und Umbuchungen an investive Vorhaben			
	+ Rückführungen und Umbuchungen von investiven Vorhaben			
Endstand kumuliertes Haushaltspotential nach Berücksichtigung von Zuweisungen und Rückführungen investive Vorhaben				**456 900,00**

1. NVA Nachweis der Investitionstätigkeit

Vorhaben Konto	Vorhabensbezeichnung Bezeichnung	RA Vorjahre	VA 2021	Plan 2022	Plan 2023	Plan 2024	Plan 2025	Plan Gesamt (gerundet)
1163001	**Um-u. Zubau Feuerwehrgebäude (2020 bis 2099)**							
Auszahlungen - Investitionen - Mittelverwendung		**36 000,00**	**48 800,00**	**1 281 000,00**	**180 000,00**	**0,00**	**0,00**	**1 545 800,00**
Anschaffungs- oder Herstellungskosten		**36 000,00**	**48 800,00**	**1 281 000,00**	**180 000,00**	**0,00**	**0,00**	**1 545 800,00**
5/163000-010000	Gebäude und Bauten	36 000,00	48 800,00	1 081 000,00	0,00	0,00	0,00	1 165 800,00
5/163000-346000	Investitionsdarlehen von Finanzunternehmen	0,00	0,00	200 000,00	180 000,00	0,00	0,00	380 000,00
Einzahlungen - Finanzierung - Mittelherkunft		**0,00**	**1 165 800,00**	**200 000,00**	**180 000,00**	**0,00**	**0,00**	**1 545 800,00**
Mittel aus Geldfluss aus der operativen Gebarung		**0,00**	**0,00**	**0,00**	**0,00**	**0,00**	**0,00**	**0,00**
Bedarfszuweisungen/KTZ		**0,00**	**200 000,00**	**200 000,00**	**180 000,00**	**0,00**	**0,00**	**580 000,00**
6/163000+871000	Kapitaltransfers aus Gemeinde-Bedarfszuweisungsmittel	0,00	200 000,00	200 000,00	180 000,00	0,00	0,00	580 000,00
Haushaltsrücklagen/Zahlungsmittelreserven		**0,00**	**0,00**	**0,00**	**0,00**	**0,00**	**0,00**	**0,00**
Sonstige Kapitaltransfers und Subventionen		**0,00**	**965 800,00**	**0,00**	**0,00**	**0,00**	**0,00**	**965 800,00**
6/163000+300000	Kapitaltransfers von Bund, Bundesfonds und Bundeskammern	0,00	965 800,00	0,00	0,00	0,00	0,00	965 800,00
6/163000+860000	Transfers von Bund, Bundesfonds und Bundeskammern	0,00	0,00	0,00	0,00	0,00	0,00	0,00
Darlehen		**0,00**	**0,00**	**0,00**	**0,00**	**0,00**	**0,00**	**0,00**
Finanzierungsleasing		**0,00**	**0,00**	**0,00**	**0,00**	**0,00**	**0,00**	**0,00**
Veräußerung langfristiges Vermögen und sonstiges		**0,00**	**0,00**	**0,00**	**0,00**	**0,00**	**0,00**	**0,00**
Finanzierungsergebnis 1163001		**-36 000,00**	**1 117 000,00**	**-1 081 000,00**	**0,00**	**0,00**	**0,00**	**0,00**
	inklusive Vorjahre (gerundet)		**1 081 000,00**	**0,00**	**0,00**	**0,00**	**0,00**	

Vorhaben Vorhabensbezeichnung Konto	Bezeichnung	RA Vorjahre	VA 2021	Plan 2022	Plan 2023	Plan 2024	Plan 2025	Plan Gesamt (gerundet)
1612000	**Straßenbau (2000 bis 2099)**							
Auszahlungen - Investitionen - Mittelverwendung		**671 329,03**	**917 000,00**	**850 000,00**	**800 000,00**	**550 000,00**	**500 000,00**	**4 288 300,00**
Anschaffungs- oder Herstellungskosten		**671 329,03**	**917 000,00**	**850 000,00**	**800 000,00**	**550 000,00**	**500 000,00**	**4 288 300,00**
5/612000-002012	Radweg B17	0,00	100 000,00	0,00	0,00	0,00	0,00	100 000,00
5/612000-002100	Straßenbauten	0,00	0,00	850 000,00	800 000,00	550 000,00	500 000,00	2 700 000,00
5/612000-002102	Straßenbau "Kohlbacher"	218 015,36	270 000,00	0,00	0,00	0,00	0,00	488 000,00
5/612000-002103	Straßenbau Großschopfstraße	0,00	200 000,00	0,00	0,00	0,00	0,00	200 000,00
5/612000-002104	Straßenbau TVS-Straße	3 920,77	91 000,00	0,00	0,00	0,00	0,00	94 900,00
5/612000-002106	Straßenbau Hauptstraße	20 623,90	0,00	0,00	0,00	0,00	0,00	20 600,00
5/612000-002107	Straßenbau Projekt Bahndurchlass Viaduktstraße	6 480,60	0,00	0,00	0,00	0,00	0,00	6 500,00
5/612000-002108	Straßenbau Gumpoldskirchnerstraße	98 451,59	106 000,00	0,00	0,00	0,00	0,00	204 500,00
5/612000-002110	Straßenbau Am Aignerteich, In der Wögling	37 510,16	0,00	0,00	0,00	0,00	0,00	37 500,00
5/612000-002200	Straßenbau Aufschließung Margeritenweg (Erschließungsstraße)	0,00	150 000,00	0,00	0,00	0,00	0,00	150 000,00
5/612000-794000	Zuweisung an zweckgebundene Haushaltsrücklagen	286 326,65	0,00	0,00	0,00	0,00	0,00	286 300,00
Einzahlungen - Finanzierung - Mittelherkunft		**671 329,03**	**917 000,00**	**850 000,00**	**800 000,00**	**550 000,00**	**500 000,00**	**4 288 300,00**
Mittel aus Geldfluss aus der operativen Gebarung		**0,00**	**0,00**	**0,00**	**0,00**	**0,00**	**0,00**	**0,00**
Bedarfszuweisungen/KTZ		**100 000,00**	**150 000,00**	**150 000,00**	**200 000,00**	**250 000,00**	**250 000,00**	**1 100 000,00**
6/612000+871000	Kapitaltransfers aus Gemeinde-Bedarfszuweisungsmittel	100 000,00	150 000,00	150 000,00	200 000,00	250 000,00	250 000,00	1 100 000,00
Haushaltsrücklagen/Zahlungsmittelreserven		**421 329,03**	**0,00**	**0,00**	**0,00**	**0,00**	**0,00**	**421 300,00**
6/612000+894000	Entnahmen von zweckgebundenen Haushaltsrücklagen	286 326,65	0,00	0,00	0,00	0,00	0,00	286 300,00
6/612000+894009	Entnahme von zweckgebundenen Haushaltsrücklagen (nicht finanzwirksam)	135 002,38	0,00	0,00	0,00	0,00	0,00	135 000,00
Sonstige Kapitaltransfers und Subventionen		**0,00**	**0,00**	**0,00**	**0,00**	**0,00**	**0,00**	**0,00**
Darlehen		**150 000,00**	**767 000,00**	**700 000,00**	**600 000,00**	**300 000,00**	**250 000,00**	**2 767 000,00**
8864/1000600	Vorh. Straßenbau + Um-u.Zubau Teiche 2020	150 000,00	0,00	0,00	0,00	0,00	0,00	150 000,00
1360/1612002	Vorh. Straßenbau 2021	0,00	767 000,00	0,00	0,00	0,00	0,00	767 000,00
1360/1612003	Vorh. Straßenbau 2022	0,00	0,00	700 000,00	0,00	0,00	0,00	700 000,00
1360/1612004	Vorh. Straßenbau 2023	0,00	0,00	0,00	600 000,00	0,00	0,00	600 000,00
1360/1612005	Vorh. Straßenbau 2024	0,00	0,00	0,00	0,00	300 000,00	0,00	300 000,00
1360/1612006	Vorh. Straßenbau 2025	0,00	0,00	0,00	0,00	0,00	250 000,00	250 000,00

Vorhaben Vorhabensbezeichnung Konto	Bezeichnung	RA Vorjahre	VA 2021	Plan 2022	Plan 2023	Plan 2024	Plan 2025	Plan Gesamt (gerundet)
	Finanzierungsleasing	**0,00**	**0,00**	**0,00**	**0,00**	**0,00**	**0,00**	**0,00**
	Veräußerung langfristiges Vermögen und sonstiges	**0,00**	**0,00**	**0,00**	**0,00**	**0,00**	**0,00**	**0,00**
Finanzierungsergebnis 1612000		**0,00**	**0,00**	**0,00**	**0,00**	**0,00**	**0,00**	**0,00**
	inklusive Vorjahre (gerundet)	**0,00**	**0,00**	**0,00**	**0,00**	**0,00**		

Vorhaben Konto	Vorhabensbezeichnung Bezeichnung	RA Vorjahre	VA 2021	Plan 2022	Plan 2023	Plan 2024	Plan 2025	Plan Gesamt (gerundet)
1612200	**Grünspange (2019 bis 2099)**							
Auszahlungen - Investitionen - Mittelverwendung		**42 142,20**	**150 000,00**	**0,00**	**0,00**	**0,00**	**0,00**	**192 100,00**
Anschaffungs- oder Herstellungskosten		**42 142,20**	**150 000,00**	**0,00**	**0,00**	**0,00**	**0,00**	**192 100,00**
5/612200-002011	ARGE Thermenradweg	500,00	150 000,00	0,00	0,00	0,00	0,00	150 500,00
5/612200-794000	Zuweisung an zweckgebundene Haushaltsrücklagen	40 642,20	0,00	0,00	0,00	0,00	0,00	40 600,00
5/612200-794009	Zuweisung an zweckgebundene Haushaltsrücklagen (nicht finanzwirksam)	1 000,00	0,00	0,00	0,00	0,00	0,00	1 000,00
Einzahlungen - Finanzierung - Mittelherkunft		**42 142,20**	**150 000,00**	**0,00**	**0,00**	**0,00**	**0,00**	**192 100,00**
Mittel aus Geldfluss aus der operativen Gebarung		**0,00**	**0,00**	**0,00**	**0,00**	**0,00**	**0,00**	**0,00**
Bedarfszuweisungen/KTZ		**0,00**	**0,00**	**0,00**	**0,00**	**0,00**	**0,00**	**0,00**
Haushaltsrücklagen/Zahlungsmittelreserven		**40 642,20**	**0,00**	**0,00**	**0,00**	**0,00**	**0,00**	**40 600,00**
6/612200+894000	Entnahmen von zweckgebundenen Haushaltsrücklagen	40 642,20	0,00	0,00	0,00	0,00	0,00	40 600,00
6/612200+894001	Entnahmen von zweckgebundenen Haushaltsrücklagen	0,00	0,00	0,00	0,00	0,00	0,00	0,00
6/612200+894009	Entnahme von zweckgebundenen Haushaltsrücklagen (nicht finanzwirksam)	0,00	0,00	0,00	0,00	0,00	0,00	0,00
Sonstige Kapitaltransfers und Subventionen		**1 500,00**	**0,00**	**0,00**	**0,00**	**0,00**	**0,00**	**1 500,00**
6/612200+861000	Transfers von Ländern, Landesfonds und Landeskammern	1 500,00	0,00	0,00	0,00	0,00	0,00	1 500,00
Darlehen		**0,00**	**150 000,00**	**0,00**	**0,00**	**0,00**	**0,00**	**150 000,00**
1360/1612201	Vorh. Grünspange 2021	0,00	150 000,00	0,00	0,00	0,00	0,00	150 000,00
Finanzierungsleasing		**0,00**	**0,00**	**0,00**	**0,00**	**0,00**	**0,00**	**0,00**
Veräußerung langfristiges Vermögen und sonstiges		**0,00**	**0,00**	**0,00**	**0,00**	**0,00**	**0,00**	**0,00**
Finanzierungsergebnis 1612200		**0,00**	**0,00**	**0,00**	**0,00**	**0,00**	**0,00**	**0,00**
	inklusive Vorjahre (gerundet)		**0,00**	**0,00**	**0,00**	**0,00**	**0,00**	

Vorhaben Konto	Vorhabensbezeichnung Bezeichnung	RA Vorjahre	VA 2021	Plan 2022	Plan 2023	Plan 2024	Plan 2025	Plan Gesamt (gerundet)
1639100	**Hochwasserschutzmaßnahmen (2020 bis 2099)**							
Auszahlungen - Investitionen - Mittelverwendung		**40 522,45**	**10 000,00**	**100 000,00**	**0,00**	**0,00**	**0,00**	**150 500,00**
Anschaffungs- oder Herstellungskosten		**40 522,45**	**10 000,00**	**100 000,00**	**0,00**	**0,00**	**0,00**	**150 500,00**
5/639100-004000	Wasser- und Abwasserbauten und -anlagen	40 522,45	10 000,00	100 000,00	0,00	0,00	0,00	150 500,00
Einzahlungen - Finanzierung - Mittelherkunft		**40 522,45**	**10 000,00**	**100 000,00**	**0,00**	**0,00**	**0,00**	**150 500,00**
Mittel aus Geldfluss aus der operativen Gebarung		**0,00**	**0,00**	**0,00**	**0,00**	**0,00**	**0,00**	**0,00**
Bedarfszuweisungen/KTZ		**0,00**	**0,00**	**0,00**	**0,00**	**0,00**	**0,00**	**0,00**
Haushaltsrücklagen/Zahlungsmittelreserven		**40 522,45**	**10 000,00**	**100 000,00**	**0,00**	**0,00**	**0,00**	**150 500,00**
6/639100+894001	Entnahmen von zweckgebundenen Haushaltsrücklagen	0,00	10 000,00	0,00	0,00	0,00	0,00	10 000,00
6/639100+894009	Entnahme von zweckgebundenen Haushaltsrücklagen (nicht finanzwirksam)	40 522,45	0,00	100 000,00	0,00	0,00	0,00	140 500,00
Sonstige Kapitaltransfers und Subventionen		**0,00**	**0,00**	**0,00**	**0,00**	**0,00**	**0,00**	**0,00**
Darlehen		**0,00**	**0,00**	**0,00**	**0,00**	**0,00**	**0,00**	**0,00**
Finanzierungsleasing		**0,00**	**0,00**	**0,00**	**0,00**	**0,00**	**0,00**	**0,00**
Veräußerung langfristiges Vermögen und sonstiges		**0,00**	**0,00**	**0,00**	**0,00**	**0,00**	**0,00**	**0,00**
Finanzierungsergebnis 1639100		**0,00**	**0,00**	**0,00**	**0,00**	**0,00**	**0,00**	**0,00**
	inklusive Vorjahre (gerundet)	**0,00**	**0,00**	**0,00**	**0,00**	**0,00**		

Vorhaben Konto	Vorhabensbezeichnung Bezeichnung	RA Vorjahre	VA 2021	Plan 2022	Plan 2023	Plan 2024	Plan 2025	Plan Gesamt (gerundet)
1710000	**Wegeerhaltung (2020 bis 2099)**							
Auszahlungen - Investitionen - Mittelverwendung		**10 957,54**	**10 000,00**	**10 000,00**	**10 000,00**	**10 000,00**	**10 000,00**	**61 000,00**
Anschaffungs- oder Herstellungskosten		**10 957,54**	**10 000,00**	**10 000,00**	**10 000,00**	**10 000,00**	**10 000,00**	**61 000,00**
5/710000-002001	Straßenbauten - Güterwegeprogramm	10 957,54	10 000,00	10 000,00	10 000,00	10 000,00	10 000,00	61 000,00
Einzahlungen - Finanzierung - Mittelherkunft		**10 957,54**	**10 000,00**	**10 000,00**	**10 000,00**	**10 000,00**	**10 000,00**	**61 000,00**
Mittel aus Geldfluss aus der operativen Gebarung		**0,00**	**7 400,00**	**7 400,00**	**7 400,00**	**7 400,00**	**7 400,00**	**37 000,00**
6/710000+829911	Sonstige Erträge - Verr. zwischen operativer Gebarung und Projekten (PC 1)	0,00	7 400,00	7 400,00	7 400,00	7 400,00	7 400,00	37 000,00
Bedarfszuweisungen/KTZ		**1 316,72**	**1 300,00**	**1 300,00**	**1 300,00**	**1 300,00**	**1 300,00**	**7 800,00**
6/710000+871000	Kapitaltransfers aus Gemeinde-Bedarfszuweisungsmittel	1 316,72	1 300,00	1 300,00	1 300,00	1 300,00	1 300,00	7 800,00
Haushaltsrücklagen/Zahlungsmittelreserven		**8 457,54**	**0,00**	**0,00**	**0,00**	**0,00**	**0,00**	**8 500,00**
6/710000+894009	Entnahme von zweckgebundenen Haushaltsrücklagen (nicht finanzwirksam)	8 457,54	0,00	0,00	0,00	0,00	0,00	8 500,00
Sonstige Kapitaltransfers und Subventionen		**1 183,28**	**1 300,00**	**1 300,00**	**1 300,00**	**1 300,00**	**1 300,00**	**7 700,00**
6/710000+861000	Transfers von Ländern, Landesfonds und Landeskammern	1 183,28	1 300,00	1 300,00	1 300,00	1 300,00	1 300,00	7 700,00
Darlehen		**0,00**	**0,00**	**0,00**	**0,00**	**0,00**	**0,00**	**0,00**
Finanzierungsleasing		**0,00**	**0,00**	**0,00**	**0,00**	**0,00**	**0,00**	**0,00**
Veräußerung langfristiges Vermögen und sonstiges		**0,00**	**0,00**	**0,00**	**0,00**	**0,00**	**0,00**	**0,00**
Finanzierungsergebnis 1710000		**0,00**	**0,00**	**0,00**	**0,00**	**0,00**	**0,00**	**0,00**
	inklusive Vorjahre (gerundet)		**0,00**	**0,00**	**0,00**	**0,00**	**0,00**	

Vorhaben Konto	Vorhabensbezeichnung Bezeichnung	RA Vorjahre	VA 2021	Plan 2022	Plan 2023	Plan 2024	Plan 2025	Plan Gesamt (gerundet)
1816000	**Öffentliche Beleuchtung (2020 bis 2099)**							
Auszahlungen - Investitionen - Mittelverwendung		**209 024,07**	**338 400,00**	**0,00**	**0,00**	**0,00**	**0,00**	**547 400,00**
Anschaffungs- oder Herstellungskosten		**209 024,07**	**338 400,00**	**0,00**	**0,00**	**0,00**	**0,00**	**547 400,00**
5/816000-005000	Anlagen zu Straßenbauten	70 228,95	51 500,00	0,00	0,00	0,00	0,00	121 700,00
1/816000-005002	Anlagen zu Straßenbauten - Beleuchtung	138 795,12	185 000,00	0,00	0,00	0,00	0,00	323 800,00
1/816000-005012	Anlagen zu Straßenbauten - Beleuchtung Feldgasse	0,00	101 900,00	0,00	0,00	0,00	0,00	101 900,00
Einzahlungen - Finanzierung - Mittelherkunft		**70 228,95**	**477 200,00**	**0,00**	**0,00**	**0,00**	**0,00**	**547 400,00**
Mittel aus Geldfluss aus der operativen Gebarung		**0,00**	**0,00**	**0,00**	**0,00**	**0,00**	**0,00**	**0,00**
Bedarfszuweisungen/KTZ		**0,00**	**0,00**	**0,00**	**0,00**	**0,00**	**0,00**	**0,00**
Haushaltsrücklagen/Zahlungsmittelreserven		**70 228,95**	**327 200,00**	**0,00**	**0,00**	**0,00**	**0,00**	**397 400,00**
6/816000+894001	Entnahmen von zweckgebundenen Haushaltsrücklagen	0,00	327 200,00	0,00	0,00	0,00	0,00	327 200,00
6/816000+894009	Entnahme von zweckgebundenen Haushaltsrücklagen (nicht finanzwirksam)	70 228,95	0,00	0,00	0,00	0,00	0,00	70 200,00
Sonstige Kapitaltransfers und Subventionen		**0,00**	**0,00**	**0,00**	**0,00**	**0,00**	**0,00**	**0,00**
Darlehen		**0,00**	**150 000,00**	**0,00**	**0,00**	**0,00**	**0,00**	**150 000,00**
1360/1816001	Vorh. Straßenbeleuchtung 2021	0,00	150 000,00	0,00	0,00	0,00	0,00	150 000,00
Finanzierungsleasing		**0,00**	**0,00**	**0,00**	**0,00**	**0,00**	**0,00**	**0,00**
Veräußerung langfristiges Vermögen und sonstiges		**0,00**	**0,00**	**0,00**	**0,00**	**0,00**	**0,00**	**0,00**
Finanzierungsergebnis 1816000		**-138 795,12**	**138 800,00**	**0,00**	**0,00**	**0,00**	**0,00**	**0,00**
	inklusive Vorjahre (gerundet)		**0,00**	**0,00**	**0,00**	**0,00**	**0,00**	

Vorhaben Vorhabensbezeichnung Konto	Bezeichnung	RA Vorjahre	VA 2021	Plan 2022	Plan 2023	Plan 2024	Plan 2025	Plan Gesamt (gerundet)
1835000 Teiche (2019 bis 2025)								
Auszahlungen - Investitionen - Mittelverwendung		**157 556,85**	**0,00**	**0,00**	**0,00**	**0,00**	**0,00**	**157 600,00**
Anschaffungs- oder Herstellungskosten		**157 556,85**	**0,00**	**0,00**	**0,00**	**0,00**	**0,00**	**157 600,00**
5/835000-006000	Sonstige Grundstückseinrichtungen	119 676,19	0,00	0,00	0,00	0,00	0,00	119 700,00
5/835000-006001	Einzäunung Windradlteich	37 855,87	0,00	0,00	0,00	0,00	0,00	37 900,00
5/835000-794009	Zuweisung an zweckgebundene Haushaltsrücklagen (nicht finanzwirksam)	24,79	0,00	0,00	0,00	0,00	0,00	0,00
Einzahlungen - Finanzierung - Mittelherkunft		**157 556,85**	**0,00**	**0,00**	**0,00**	**0,00**	**0,00**	**157 600,00**
Mittel aus Geldfluss aus der operativen Gebarung		**0,00**	**0,00**	**0,00**	**0,00**	**0,00**	**0,00**	**0,00**
Bedarfszuweisungen/KTZ		**0,00**	**0,00**	**0,00**	**0,00**	**0,00**	**0,00**	**0,00**
Haushaltsrücklagen/Zahlungsmittelreserven		**30 556,85**	**0,00**	**0,00**	**0,00**	**0,00**	**0,00**	**30 600,00**
6/835000+894009	Entnahme von zweckgebundenen Haushaltsrücklagen (nicht finanzwirksam)	30 556,85	0,00	0,00	0,00	0,00	0,00	30 600,00
Sonstige Kapitaltransfers und Subventionen		**0,00**	**0,00**	**0,00**	**0,00**	**0,00**	**0,00**	**0,00**
Darlehen		**127 000,00**	**0,00**	**0,00**	**0,00**	**0,00**	**0,00**	**127 000,00**
8864/1000600	Vorh. Straßenbau + Um-u.Zubau Teiche 2020	127 000,00	0,00	0,00	0,00	0,00	0,00	127 000,00
Finanzierungsleasing		**0,00**	**0,00**	**0,00**	**0,00**	**0,00**	**0,00**	**0,00**
Veräußerung langfristiges Vermögen und sonstiges		**0,00**	**0,00**	**0,00**	**0,00**	**0,00**	**0,00**	**0,00**
Finanzierungsergebnis 1835000		**0,00**	**0,00**	**0,00**	**0,00**	**0,00**	**0,00**	**0,00**
	inklusive Vorjahre (gerundet)		**0,00**	**0,00**	**0,00**	**0,00**	**0,00**	

Vorhaben Vorhabensbezeichnung Konto	Bezeichnung	RA Vorjahre	VA 2021	Plan 2022	Plan 2023	Plan 2024	Plan 2025	Plan Gesamt (gerundet)
1840000	**Grundstücke (2019 bis 2025)**							
Auszahlungen - Investitionen - Mittelverwendung		**0,00**	**0,00**	**0,00**	**0,00**	**0,00**	**0,00**	**0,00**
Anschaffungs- oder Herstellungskosten		**0,00**	**0,00**	**0,00**	**0,00**	**0,00**	**0,00**	**0,00**
Einzahlungen - Finanzierung - Mittelherkunft		**0,00**	**0,00**	**0,00**	**0,00**	**0,00**	**0,00**	**0,00**
Mittel aus Geldfluss aus der operativen Gebarung		**0,00**	**0,00**	**0,00**	**0,00**	**0,00**	**0,00**	**0,00**
Bedarfszuweisungen/KTZ		**0,00**	**0,00**	**0,00**	**0,00**	**0,00**	**0,00**	**0,00**
Haushaltsrücklagen/Zahlungsmittelreserven		**0,00**	**0,00**	**0,00**	**0,00**	**0,00**	**0,00**	**0,00**
6/840000+894001	Entnahmen von zweckgebundenen Haushaltsrücklagen	0,00	0,00	0,00	0,00	0,00	0,00	0,00
Sonstige Kapitaltransfers und Subventionen		**0,00**	**0,00**	**0,00**	**0,00**	**0,00**	**0,00**	**0,00**
Darlehen		**0,00**	**0,00**	**0,00**	**0,00**	**0,00**	**0,00**	**0,00**
Finanzierungsleasing		**0,00**	**0,00**	**0,00**	**0,00**	**0,00**	**0,00**	**0,00**
Veräußerung langfristiges Vermögen und sonstiges		**0,00**	**0,00**	**0,00**	**0,00**	**0,00**	**0,00**	**0,00**
Finanzierungsergebnis 1840000		**0,00**	**0,00**	**0,00**	**0,00**	**0,00**	**0,00**	**0,00**
	inklusive Vorjahre (gerundet)		**0,00**	**0,00**	**0,00**	**0,00**	**0,00**	

Vorhaben Konto	Vorhabensbezeichnung Bezeichnung	RA Vorjahre	VA 2021	Plan 2022	Plan 2023	Plan 2024	Plan 2025	Plan Gesamt (gerundet)
1851000	**Kanalbau (2000 bis 2099)**							
Auszahlungen - Investitionen - Mittelverwendung		**537 614,21**	**1 215 000,00**	**1 055 900,00**	**1 002 600,00**	**899 200,00**	**844 000,00**	**5 554 300,00**
Anschaffungs- oder Herstellungskosten		**537 614,21**	**1 215 000,00**	**1 055 900,00**	**1 002 600,00**	**899 200,00**	**844 000,00**	**5 554 300,00**
5/851000-004000	Wasser- und Abwasserbauten und -anlagen	53 243,19	110 000,00	1 045 900,00	992 600,00	889 200,00	834 000,00	3 924 900,00
5/851000-004012	BA 12 Ried im Teich Nord/Rohrfeld	0,00	50 000,00	0,00	0,00	0,00	0,00	50 000,00
5/851000-004021	BA 21 Gumpoldskirchnerstraße	46 586,50	275 000,00	0,00	0,00	0,00	0,00	321 600,00
5/851000-004022	BA 22 Fichteng., Tanneng., Großschopfstr.	403 117,00	600 000,00	0,00	0,00	0,00	0,00	1 003 100,00
5/851000-004999	Straßenbaumaßnahmen zur Niederschlagswasserentsorgung	24 454,71	10 000,00	10 000,00	10 000,00	10 000,00	10 000,00	74 500,00
5/851000-010000	Gebäude und Bauten	0,00	30 000,00	0,00	0,00	0,00	0,00	30 000,00
5/851000-070101	BA 101 Kanalkataster 2. Abschnitt	10 212,81	10 000,00	0,00	0,00	0,00	0,00	20 200,00
5/851000-070102	BA 102 Kanalkataster 3. Abschnitt	0,00	30 000,00	0,00	0,00	0,00	0,00	30 000,00
5/851000-070103	BA 103 Kanalkataster 4. Abschnitt	0,00	100 000,00	0,00	0,00	0,00	0,00	100 000,00
Einzahlungen - Finanzierung - Mittelherkunft		**1 251 861,80**	**500 800,00**	**1 055 900,00**	**1 002 600,00**	**899 200,00**	**844 000,00**	**5 554 400,00**
Mittel aus Geldfluss aus der operativen Gebarung		**580 593,45**	**300 800,00**	**355 900,00**	**302 600,00**	**199 200,00**	**144 000,00**	**1 883 100,00**
6/851000+829911	Sonstige Erträge - Verr. zwischen operativer Gebarung und Projekten (PC 1)	580 593,45	300 800,00	355 900,00	302 600,00	199 200,00	144 000,00	1 883 100,00
Bedarfszuweisungen/KTZ		**0,00**	**0,00**	**0,00**	**0,00**	**0,00**	**0,00**	**0,00**
Haushaltsrücklagen/Zahlungsmittelreserven		**500 438,80**	**0,00**	**0,00**	**0,00**	**0,00**	**0,00**	**500 400,00**
6/851000+894009	Entnahme von zweckgebundenen Haushaltsrücklagen (nicht finanzwirksam)	500 438,80	0,00	0,00	0,00	0,00	0,00	500 400,00
Sonstige Kapitaltransfers und Subventionen		**170 829,55**	**200 000,00**	**200 000,00**	**200 000,00**	**200 000,00**	**200 000,00**	**1 170 800,00**
2/851000+307001	Kanaleinmündungs- u. Ergänzungsabgabe (Abg. 203)	170 829,55	200 000,00	200 000,00	200 000,00	200 000,00	200 000,00	1 170 800,00
Darlehen		**0,00**	**0,00**	**500 000,00**	**500 000,00**	**500 000,00**	**500 000,00**	**2 000 000,00**
1360/2851003	Vorh. ASB - Kanalbau 2022	0,00	0,00	500 000,00	0,00	0,00	0,00	500 000,00
1360/2851004	Vorh. ASB - Kanalbau 2023	0,00	0,00	0,00	500 000,00	0,00	0,00	500 000,00
1360/2851005	Vorh. ASB - Kanalbau 2024	0,00	0,00	0,00	0,00	500 000,00	0,00	500 000,00
1360/2851006	Vorh. ASB - Kanalbau 2025	0,00	0,00	0,00	0,00	0,00	500 000,00	500 000,00
Finanzierungsleasing		**0,00**	**0,00**	**0,00**	**0,00**	**0,00**	**0,00**	**0,00**
Veräußerung langfristiges Vermögen und sonstiges		**0,00**	**0,00**	**0,00**	**0,00**	**0,00**	**0,00**	**0,00**
Finanzierungsergebnis 1851000		**714 247,59**	**-714 200,00**	**0,00**	**0,00**	**0,00**	**0,00**	**0,00**
	inklusive Vorjahre (gerundet)		**0,00**	**0,00**	**0,00**	**0,00**	**0,00**	

Vorhaben Konto	Vorhabensbezeichnung Bezeichnung	RA Vorjahre	VA 2021	Plan 2022	Plan 2023	Plan 2024	Plan 2025	Plan Gesamt (gerundet)
2010020	**010000 Anschaffungen (2020 bis 2099)**							
Auszahlungen - Investitionen - Mittelverwendung		**3 242,58**	**30 000,00**	**3 500,00**	**3 500,00**	**3 500,00**	**3 500,00**	**47 200,00**
Anschaffungs- oder Herstellungskosten		**3 242,58**	**30 000,00**	**3 500,00**	**3 500,00**	**3 500,00**	**3 500,00**	**47 200,00**
1/010000-040000	Fahrzeuge	0,00	700,00	0,00	0,00	0,00	0,00	700,00
1/010000-042000	Amts-, Betriebs- und Geschäftsausstattung	3 242,58	1 500,00	3 500,00	3 500,00	3 500,00	3 500,00	18 700,00
1/010000-042002	BGA - Defibrillatoren	0,00	27 800,00	0,00	0,00	0,00	0,00	27 800,00
Einzahlungen - Finanzierung - Mittelherkunft		**3 242,58**	**3 500,00**	**3 500,00**	**3 500,00**	**3 500,00**	**3 500,00**	**20 700,00**
Mittel aus Geldfluss aus der operativen Gebarung		**3 242,58**	**3 500,00**	**3 500,00**	**3 500,00**	**3 500,00**	**3 500,00**	**20 700,00**
6/010000+829912	Sonstige Erträge - Verr. zwischen operativer Gebarung und Projekten (PC 2)	3 242,58	3 500,00	3 500,00	3 500,00	3 500,00	3 500,00	20 700,00
Bedarfszuweisungen/KTZ		**0,00**	**0,00**	**0,00**	**0,00**	**0,00**	**0,00**	**0,00**
Haushaltsrücklagen/Zahlungsmittelreserven		**0,00**	**0,00**	**0,00**	**0,00**	**0,00**	**0,00**	**0,00**
Sonstige Kapitaltransfers und Subventionen		**0,00**	**0,00**	**0,00**	**0,00**	**0,00**	**0,00**	**0,00**
Darlehen		**0,00**	**0,00**	**0,00**	**0,00**	**0,00**	**0,00**	**0,00**
Finanzierungsleasing		**0,00**	**0,00**	**0,00**	**0,00**	**0,00**	**0,00**	**0,00**
Veräußerung langfristiges Vermögen und sonstiges		**0,00**	**0,00**	**0,00**	**0,00**	**0,00**	**0,00**	**0,00**
Finanzierungsergebnis 2010020		**0,00**	**-26 500,00**	**0,00**	**0,00**	**0,00**	**0,00**	**-26 500,00**
	inklusive Vorjahre (gerundet)		**-26 500,00**	**-26 500,00**	**-26 500,00**	**-26 500,00**	**-26 500,00**	

Vorhaben Vorhabensbezeichnung Konto	Bezeichnung	RA Vorjahre	VA 2021	Plan 2022	Plan 2023	Plan 2024	Plan 2025	Plan Gesamt (gerundet)
2016020 016000 Anschaffungen (2020 bis 2099)								
Auszahlungen - Investitionen - Mittelverwendung		**94 012,54**	**30 000,00**	**40 000,00**	**35 000,00**	**30 000,00**	**40 000,00**	**269 000,00**
Anschaffungs- oder Herstellungskosten		**94 012,54**	**30 000,00**	**40 000,00**	**35 000,00**	**30 000,00**	**40 000,00**	**269 000,00**
1/016000-042100	EDV-Anlagen (PC, Drucker, ...)	54 461,91	20 000,00	30 000,00	25 000,00	20 000,00	30 000,00	179 500,00
1/016000-070100	Software und mehrjährige Lizenzen	39 550,63	10 000,00	10 000,00	10 000,00	10 000,00	10 000,00	89 600,00
Einzahlungen - Finanzierung - Mittelherkunft		**94 012,54**	**30 000,00**	**40 000,00**	**35 000,00**	**30 000,00**	**40 000,00**	**269 000,00**
Mittel aus Geldfluss aus der operativen Gebarung		**94 012,54**	**30 000,00**	**40 000,00**	**35 000,00**	**30 000,00**	**40 000,00**	**269 000,00**
6/016000+829912	Sonstige Erträge - Verr. zwischen operativer Gebarung und Projekten (PC 2)	94 012,54	30 000,00	40 000,00	35 000,00	30 000,00	40 000,00	269 000,00
Bedarfszuweisungen/KTZ		**0,00**	**0,00**	**0,00**	**0,00**	**0,00**	**0,00**	**0,00**
Haushaltsrücklagen/Zahlungsmittelreserven		**0,00**	**0,00**	**0,00**	**0,00**	**0,00**	**0,00**	**0,00**
Sonstige Kapitaltransfers und Subventionen		**0,00**	**0,00**	**0,00**	**0,00**	**0,00**	**0,00**	**0,00**
Darlehen		**0,00**	**0,00**	**0,00**	**0,00**	**0,00**	**0,00**	**0,00**
Finanzierungsleasing		**0,00**	**0,00**	**0,00**	**0,00**	**0,00**	**0,00**	**0,00**
Veräußerung langfristiges Vermögen und sonstiges		**0,00**	**0,00**	**0,00**	**0,00**	**0,00**	**0,00**	**0,00**
Finanzierungsergebnis 2016020		**0,00**	**0,00**	**0,00**	**0,00**	**0,00**	**0,00**	**0,00**
	inklusive Vorjahre (gerundet)		**0,00**	**0,00**	**0,00**	**0,00**	**0,00**	

Vorhaben Vorhabensbezeichnung Konto	Bezeichnung	RA Vorjahre	VA 2021	Plan 2022	Plan 2023	Plan 2024	Plan 2025	Plan Gesamt (gerundet)
2029020 029000 Anschaffungen (2020 bis 2099)								
Auszahlungen - Investitionen - Mittelverwendung		**4 999,02**	**3 000,00**	**4 000,00**	**3 000,00**	**3 500,00**	**3 000,00**	**21 500,00**
Anschaffungs- oder Herstellungskosten		**4 999,02**	**3 000,00**	**4 000,00**	**3 000,00**	**3 500,00**	**3 000,00**	**21 500,00**
1/029000-042000	Amts-, Betriebs- und Geschäftsausstattung	4 999,02	2 000,00	2 000,00	2 000,00	2 000,00	2 000,00	15 000,00
1/029000-042200	Einrichtung (Möbel, Haushaltsgeräte, ...)	0,00	1 000,00	2 000,00	1 000,00	1 500,00	1 000,00	6 500,00
Einzahlungen - Finanzierung - Mittelherkunft		**4 999,02**	**3 000,00**	**4 000,00**	**3 000,00**	**3 500,00**	**3 000,00**	**21 500,00**
Mittel aus Geldfluss aus der operativen Gebarung		**4 999,02**	**3 000,00**	**4 000,00**	**3 000,00**	**3 500,00**	**3 000,00**	**21 500,00**
6/029000+829912	Sonstige Erträge - Verr. zwischen operativer Gebarung und Projekten (PC 2)	4 999,02	3 000,00	4 000,00	3 000,00	3 500,00	3 000,00	21 500,00
Bedarfszuweisungen/KTZ		**0,00**	**0,00**	**0,00**	**0,00**	**0,00**	**0,00**	**0,00**
Haushaltsrücklagen/Zahlungsmittelreserven		**0,00**	**0,00**	**0,00**	**0,00**	**0,00**	**0,00**	**0,00**
Sonstige Kapitaltransfers und Subventionen		**0,00**	**0,00**	**0,00**	**0,00**	**0,00**	**0,00**	**0,00**
Darlehen		**0,00**	**0,00**	**0,00**	**0,00**	**0,00**	**0,00**	**0,00**
Finanzierungsleasing		**0,00**	**0,00**	**0,00**	**0,00**	**0,00**	**0,00**	**0,00**
Veräußerung langfristiges Vermögen und sonstiges		**0,00**	**0,00**	**0,00**	**0,00**	**0,00**	**0,00**	**0,00**
Finanzierungsergebnis 2029020		**0,00**	**0,00**	**0,00**	**0,00**	**0,00**	**0,00**	**0,00**
	inklusive Vorjahre (gerundet)	**0,00**	**0,00**	**0,00**	**0,00**	**0,00**		

Vorhaben Konto	Vorhabensbezeichnung Bezeichnung	RA Vorjahre	VA 2021	Plan 2022	Plan 2023	Plan 2024	Plan 2025	Plan Gesamt (gerundet)
2030020	**030000 Anschaffungen (2020 bis 2099)**							
Auszahlungen - Investitionen - Mittelverwendung		**583,37**	**25 500,00**	**500,00**	**500,00**	**500,00**	**500,00**	**28 100,00**
Anschaffungs- oder Herstellungskosten		**583,37**	**25 500,00**	**500,00**	**500,00**	**500,00**	**500,00**	**28 100,00**
1/030000-042100	EDV-Anlagen (PC, Drucker, ...)	583,37	500,00	500,00	500,00	500,00	500,00	3 100,00
1/030000-070100	Software und mehrjährige Lizenzen	0,00	25 000,00	0,00	0,00	0,00	0,00	25 000,00
Einzahlungen - Finanzierung - Mittelherkunft		**583,37**	**500,00**	**500,00**	**500,00**	**500,00**	**500,00**	**3 100,00**
Mittel aus Geldfluss aus der operativen Gebarung		**583,37**	**500,00**	**500,00**	**500,00**	**500,00**	**500,00**	**3 100,00**
6/030000+829912	Sonstige Erträge - Verr. zwischen operativer Gebarung und Projekten (PC 2)	583,37	500,00	500,00	500,00	500,00	500,00	3 100,00
Bedarfszuweisungen/KTZ		**0,00**	**0,00**	**0,00**	**0,00**	**0,00**	**0,00**	**0,00**
Haushaltsrücklagen/Zahlungsmittelreserven		**0,00**	**0,00**	**0,00**	**0,00**	**0,00**	**0,00**	**0,00**
Sonstige Kapitaltransfers und Subventionen		**0,00**	**0,00**	**0,00**	**0,00**	**0,00**	**0,00**	**0,00**
Darlehen		**0,00**	**0,00**	**0,00**	**0,00**	**0,00**	**0,00**	**0,00**
Finanzierungsleasing		**0,00**	**0,00**	**0,00**	**0,00**	**0,00**	**0,00**	**0,00**
Veräußerung langfristiges Vermögen und sonstiges		**0,00**	**0,00**	**0,00**	**0,00**	**0,00**	**0,00**	**0,00**
Finanzierungsergebnis 2030020		**0,00**	**-25 000,00**	**0,00**	**0,00**	**0,00**	**0,00**	**-25 000,00**
	inklusive Vorjahre (gerundet)		**-25 000,00**	**-25 000,00**	**-25 000,00**	**-25 000,00**	**-25 000,00**	

Vorhaben Konto	Vorhabensbezeichnung Bezeichnung	RA Vorjahre	VA 2021	Plan 2022	Plan 2023	Plan 2024	Plan 2025	Plan Gesamt (gerundet)
2211120	**211100 Anschaffungen (2020 bis 2099)**							
Auszahlungen - Investitionen - Mittelverwendung		**7 979,80**	**5 300,00**	**5 300,00**	**5 300,00**	**5 300,00**	**5 300,00**	**34 500,00**
Anschaffungs- oder Herstellungskosten		**7 979,80**	**5 300,00**	**5 300,00**	**5 300,00**	**5 300,00**	**5 300,00**	**34 500,00**
1/211100-020000	Maschinen und maschinelle Anlagen	0,00	3 000,00	3 000,00	3 000,00	3 000,00	3 000,00	15 000,00
1/211100-042000	Amts-, Betriebs- und Geschäftsausstattung	12 568,80	1 000,00	1 000,00	1 000,00	1 000,00	1 000,00	17 600,00
1/211100-042100	EDV-Anlagen (PC, Drucker, ...)	-4 589,00	1 000,00	1 000,00	1 000,00	1 000,00	1 000,00	400,00
1/211100-070100	Software und mehrjährige Lizenzen	0,00	300,00	300,00	300,00	300,00	300,00	1 500,00
Einzahlungen - Finanzierung - Mittelherkunft		**7 979,80**	**5 300,00**	**5 300,00**	**5 300,00**	**5 300,00**	**5 300,00**	**34 500,00**
Mittel aus Geldfluss aus der operativen Gebarung		**7 979,80**	**5 300,00**	**5 300,00**	**5 300,00**	**5 300,00**	**5 300,00**	**34 500,00**
6/211100+829912	Sonstige Erträge - Verr. zwischen operativer Gebarung und Projekten (PC 2)	7 979,80	5 300,00	5 300,00	5 300,00	5 300,00	5 300,00	34 500,00
Bedarfszuweisungen/KTZ		**0,00**	**0,00**	**0,00**	**0,00**	**0,00**	**0,00**	**0,00**
Haushaltsrücklagen/Zahlungsmittelreserven		**0,00**	**0,00**	**0,00**	**0,00**	**0,00**	**0,00**	**0,00**
Sonstige Kapitaltransfers und Subventionen		**0,00**	**0,00**	**0,00**	**0,00**	**0,00**	**0,00**	**0,00**
Darlehen		**0,00**	**0,00**	**0,00**	**0,00**	**0,00**	**0,00**	**0,00**
Finanzierungsleasing		**0,00**	**0,00**	**0,00**	**0,00**	**0,00**	**0,00**	**0,00**
Veräußerung langfristiges Vermögen und sonstiges		**0,00**	**0,00**	**0,00**	**0,00**	**0,00**	**0,00**	**0,00**
Finanzierungsergebnis 2211120		**0,00**	**0,00**	**0,00**	**0,00**	**0,00**	**0,00**	**0,00**
	inklusive Vorjahre (gerundet)	**0,00**	**0,00**	**0,00**	**0,00**	**0,00**		

Vorhaben Konto	Vorhabensbezeichnung Bezeichnung	RA Vorjahre	VA 2021	Plan 2022	Plan 2023	Plan 2024	Plan 2025	Plan Gesamt (gerundet)
2211220	**211200 Anschaffungen (2020 bis 2099)**							
Auszahlungen - Investitionen - Mittelverwendung		**9 151,47**	**8 800,00**	**8 800,00**	**8 800,00**	**8 800,00**	**8 800,00**	**53 200,00**
Anschaffungs- oder Herstellungskosten		**9 151,47**	**8 800,00**	**8 800,00**	**8 800,00**	**8 800,00**	**8 800,00**	**53 200,00**
1/211200-042000	Amts-, Betriebs- und Geschäftsausstattung	13 741,27	7 500,00	7 500,00	7 500,00	7 500,00	7 500,00	51 200,00
1/211200-042100	EDV-Anlagen (PC, Drucker, ...)	-4 589,80	1 000,00	1 000,00	1 000,00	1 000,00	1 000,00	400,00
1/211200-070100	Software und mehrjährige Lizenzen	0,00	300,00	300,00	300,00	300,00	300,00	1 500,00
Einzahlungen - Finanzierung - Mittelherkunft		**9 151,47**	**8 800,00**	**8 800,00**	**8 800,00**	**8 800,00**	**8 800,00**	**53 200,00**
Mittel aus Geldfluss aus der operativen Gebarung		**9 151,47**	**8 800,00**	**8 800,00**	**8 800,00**	**8 800,00**	**8 800,00**	**53 200,00**
6/211200+829912	Sonstige Erträge - Verr. zwischen operativer Gebarung und Projekten (PC 2)	9 151,47	8 800,00	8 800,00	8 800,00	8 800,00	8 800,00	53 200,00
Bedarfszuweisungen/KTZ		**0,00**	**0,00**	**0,00**	**0,00**	**0,00**	**0,00**	**0,00**
Haushaltsrücklagen/Zahlungsmittelreserven		**0,00**	**0,00**	**0,00**	**0,00**	**0,00**	**0,00**	**0,00**
Sonstige Kapitaltransfers und Subventionen		**0,00**	**0,00**	**0,00**	**0,00**	**0,00**	**0,00**	**0,00**
Darlehen		**0,00**	**0,00**	**0,00**	**0,00**	**0,00**	**0,00**	**0,00**
Finanzierungsleasing		**0,00**	**0,00**	**0,00**	**0,00**	**0,00**	**0,00**	**0,00**
Veräußerung langfristiges Vermögen und sonstiges		**0,00**	**0,00**	**0,00**	**0,00**	**0,00**	**0,00**	**0,00**
Finanzierungsergebnis 2211220		**0,00**	**0,00**	**0,00**	**0,00**	**0,00**	**0,00**	**0,00**
	inklusive Vorjahre (gerundet)		**0,00**	**0,00**	**0,00**	**0,00**	**0,00**	

Vorhaben Konto	Vorhabensbezeichnung Bezeichnung	RA Vorjahre	VA 2021	Plan 2022	Plan 2023	Plan 2024	Plan 2025	Plan Gesamt (gerundet)
2212020	**212000 Anschaffungen (2020 bis 2099)**							
Auszahlungen - Investitionen - Mittelverwendung		**10 652,80**	**21 000,00**	**6 000,00**	**6 000,00**	**6 000,00**	**6 000,00**	**55 700,00**
Anschaffungs- oder Herstellungskosten		**10 652,80**	**21 000,00**	**6 000,00**	**6 000,00**	**6 000,00**	**6 000,00**	**55 700,00**
1/212000-042100	EDV-Anlagen (PC, Drucker, ...)	9 454,80	20 000,00	5 000,00	5 000,00	5 000,00	5 000,00	49 500,00
1/212000-042200	Einrichtung (Möbel, Haushaltsgeräte, ...)	1 198,00	1 000,00	1 000,00	1 000,00	1 000,00	1 000,00	6 200,00
Einzahlungen - Finanzierung - Mittelherkunft		**10 652,80**	**6 000,00**	**6 000,00**	**6 000,00**	**6 000,00**	**6 000,00**	**40 700,00**
Mittel aus Geldfluss aus der operativen Gebarung		**10 652,80**	**6 000,00**	**6 000,00**	**6 000,00**	**6 000,00**	**6 000,00**	**40 700,00**
6/212000+829912	Sonstige Erträge - Verr. zwischen operativer Gebarung und Projekten (PC 2)	10 652,80	6 000,00	6 000,00	6 000,00	6 000,00	6 000,00	40 700,00
Bedarfszuweisungen/KTZ		**0,00**	**0,00**	**0,00**	**0,00**	**0,00**	**0,00**	**0,00**
Haushaltsrücklagen/Zahlungsmittelreserven		**0,00**	**0,00**	**0,00**	**0,00**	**0,00**	**0,00**	**0,00**
Sonstige Kapitaltransfers und Subventionen		**0,00**	**0,00**	**0,00**	**0,00**	**0,00**	**0,00**	**0,00**
Darlehen		**0,00**	**0,00**	**0,00**	**0,00**	**0,00**	**0,00**	**0,00**
Finanzierungsleasing		**0,00**	**0,00**	**0,00**	**0,00**	**0,00**	**0,00**	**0,00**
Veräußerung langfristiges Vermögen und sonstiges		**0,00**	**0,00**	**0,00**	**0,00**	**0,00**	**0,00**	**0,00**
Finanzierungsergebnis 2212020		**0,00**	**-15 000,00**	**0,00**	**0,00**	**0,00**	**0,00**	**-15 000,00**
	inklusive Vorjahre (gerundet)		**-15 000,00**	**-15 000,00**	**-15 000,00**	**-15 000,00**	**-15 000,00**	

Vorhaben Konto	Vorhabensbezeichnung Bezeichnung	RA Vorjahre	VA 2021	Plan 2022	Plan 2023	Plan 2024	Plan 2025	Plan Gesamt (gerundet)
2240120	**240100 Anschaffungen (2020 bis 2099)**							
Auszahlungen - Investitionen - Mittelverwendung		**0,00**	**2 000,00**	**2 000,00**	**2 000,00**	**2 000,00**	**2 000,00**	**10 000,00**
Anschaffungs- oder Herstellungskosten		**0,00**	**2 000,00**	**2 000,00**	**2 000,00**	**2 000,00**	**2 000,00**	**10 000,00**
1/240100-042100	EDV-Anlagen (PC, Drucker, ...)	0,00	500,00	500,00	500,00	500,00	500,00	2 500,00
1/240100-042200	Einrichtung (Möbel, Haushaltsgeräte, ...)	0,00	1 500,00	1 500,00	1 500,00	1 500,00	1 500,00	7 500,00
Einzahlungen - Finanzierung - Mittelherkunft		**0,00**	**2 000,00**	**2 000,00**	**2 000,00**	**2 000,00**	**2 000,00**	**10 000,00**
Mittel aus Geldfluss aus der operativen Gebarung		**0,00**	**2 000,00**	**2 000,00**	**2 000,00**	**2 000,00**	**2 000,00**	**10 000,00**
6/240100+829912	Sonstige Erträge - Verr. zwischen operativer Gebarung und Projekten (PC 2)	0,00	2 000,00	2 000,00	2 000,00	2 000,00	2 000,00	10 000,00
Bedarfszuweisungen/KTZ		**0,00**	**0,00**	**0,00**	**0,00**	**0,00**	**0,00**	**0,00**
Haushaltsrücklagen/Zahlungsmittelreserven		**0,00**	**0,00**	**0,00**	**0,00**	**0,00**	**0,00**	**0,00**
Sonstige Kapitaltransfers und Subventionen		**0,00**	**0,00**	**0,00**	**0,00**	**0,00**	**0,00**	**0,00**
Darlehen		**0,00**	**0,00**	**0,00**	**0,00**	**0,00**	**0,00**	**0,00**
Finanzierungsleasing		**0,00**	**0,00**	**0,00**	**0,00**	**0,00**	**0,00**	**0,00**
Veräußerung langfristiges Vermögen und sonstiges		**0,00**	**0,00**	**0,00**	**0,00**	**0,00**	**0,00**	**0,00**
Finanzierungsergebnis 2240120		**0,00**	**0,00**	**0,00**	**0,00**	**0,00**	**0,00**	**0,00**
	inklusive Vorjahre (gerundet)		**0,00**	**0,00**	**0,00**	**0,00**	**0,00**	

Vorhaben Konto	Vorhabensbezeichnung Bezeichnung	RA Vorjahre	VA 2021	Plan 2022	Plan 2023	Plan 2024	Plan 2025	Plan Gesamt (gerundet)
2240220	**240200 Anschaffungen (2020 bis 2099)**							
Auszahlungen - Investitionen - Mittelverwendung		**0,00**	**2 500,00**	**2 500,00**	**2 500,00**	**2 500,00**	**2 500,00**	**12 500,00**
Anschaffungs- oder Herstellungskosten		**0,00**	**2 500,00**	**2 500,00**	**2 500,00**	**2 500,00**	**2 500,00**	**12 500,00**
1/240200-042100	EDV-Anlagen (PC, Drucker, ...)	0,00	500,00	500,00	500,00	500,00	500,00	2 500,00
1/240200-042200	Einrichtung (Möbel, Haushaltsgeräte, ...)	0,00	2 000,00	2 000,00	2 000,00	2 000,00	2 000,00	10 000,00
Einzahlungen - Finanzierung - Mittelherkunft		**0,00**	**2 500,00**	**2 500,00**	**2 500,00**	**2 500,00**	**2 500,00**	**12 500,00**
Mittel aus Geldfluss aus der operativen Gebarung		**0,00**	**2 500,00**	**2 500,00**	**2 500,00**	**2 500,00**	**2 500,00**	**12 500,00**
6/240200+829912	Sonstige Erträge - Verr. zwischen operativer Gebarung und Projekten (PC 2)	0,00	2 500,00	2 500,00	2 500,00	2 500,00	2 500,00	12 500,00
Bedarfszuweisungen/KTZ		**0,00**	**0,00**	**0,00**	**0,00**	**0,00**	**0,00**	**0,00**
Haushaltsrücklagen/Zahlungsmittelreserven		**0,00**	**0,00**	**0,00**	**0,00**	**0,00**	**0,00**	**0,00**
Sonstige Kapitaltransfers und Subventionen		**0,00**	**0,00**	**0,00**	**0,00**	**0,00**	**0,00**	**0,00**
Darlehen		**0,00**	**0,00**	**0,00**	**0,00**	**0,00**	**0,00**	**0,00**
Finanzierungsleasing		**0,00**	**0,00**	**0,00**	**0,00**	**0,00**	**0,00**	**0,00**
Veräußerung langfristiges Vermögen und sonstiges		**0,00**	**0,00**	**0,00**	**0,00**	**0,00**	**0,00**	**0,00**
Finanzierungsergebnis 2240220		**0,00**	**0,00**	**0,00**	**0,00**	**0,00**	**0,00**	**0,00**
	inklusive Vorjahre (gerundet)		**0,00**	**0,00**	**0,00**	**0,00**	**0,00**	

Vorhaben Konto	Vorhabensbezeichnung Bezeichnung	RA Vorjahre	VA 2021	Plan 2022	Plan 2023	Plan 2024	Plan 2025	Plan Gesamt (gerundet)
2240320	**240300 Anschaffungen (2020 bis 2099)**							
Auszahlungen - Investitionen - Mittelverwendung		**0,00**	**1 500,00**	**1 500,00**	**1 500,00**	**1 500,00**	**1 500,00**	**7 500,00**
Anschaffungs- oder Herstellungskosten		**0,00**	**1 500,00**	**1 500,00**	**1 500,00**	**1 500,00**	**1 500,00**	**7 500,00**
1/240300-042100	EDV-Anlagen (PC, Drucker, ...)	0,00	500,00	500,00	500,00	500,00	500,00	2 500,00
1/240300-042200	Einrichtung (Möbel, Haushaltsgeräte, ...)	0,00	1 000,00	1 000,00	1 000,00	1 000,00	1 000,00	5 000,00
Einzahlungen - Finanzierung - Mittelherkunft		**0,00**	**1 500,00**	**1 500,00**	**1 500,00**	**1 500,00**	**1 500,00**	**7 500,00**
Mittel aus Geldfluss aus der operativen Gebarung		**0,00**	**1 500,00**	**1 500,00**	**1 500,00**	**1 500,00**	**1 500,00**	**7 500,00**
6/240300+829912	Sonstige Erträge - Verr. zwischen operativer Gebarung und Projekten (PC 2)	0,00	1 500,00	1 500,00	1 500,00	1 500,00	1 500,00	7 500,00
Bedarfszuweisungen/KTZ		**0,00**	**0,00**	**0,00**	**0,00**	**0,00**	**0,00**	**0,00**
Haushaltsrücklagen/Zahlungsmittelreserven		**0,00**	**0,00**	**0,00**	**0,00**	**0,00**	**0,00**	**0,00**
Sonstige Kapitaltransfers und Subventionen		**0,00**	**0,00**	**0,00**	**0,00**	**0,00**	**0,00**	**0,00**
Darlehen		**0,00**	**0,00**	**0,00**	**0,00**	**0,00**	**0,00**	**0,00**
Finanzierungsleasing		**0,00**	**0,00**	**0,00**	**0,00**	**0,00**	**0,00**	**0,00**
Veräußerung langfristiges Vermögen und sonstiges		**0,00**	**0,00**	**0,00**	**0,00**	**0,00**	**0,00**	**0,00**
Finanzierungsergebnis 2240320		**0,00**	**0,00**	**0,00**	**0,00**	**0,00**	**0,00**	**0,00**
	inklusive Vorjahre (gerundet)		**0,00**	**0,00**	**0,00**	**0,00**	**0,00**	

Vorhaben Konto	Vorhabensbezeichnung Bezeichnung	RA Vorjahre	VA 2021	Plan 2022	Plan 2023	Plan 2024	Plan 2025	Plan Gesamt (gerundet)
2240420	**240400 Anschaffungen (2020 bis 2099)**							
Auszahlungen - Investitionen - Mittelverwendung		**0,00**	**1 500,00**	**1 500,00**	**1 500,00**	**1 500,00**	**1 500,00**	**7 500,00**
Anschaffungs- oder Herstellungskosten		**0,00**	**1 500,00**	**1 500,00**	**1 500,00**	**1 500,00**	**1 500,00**	**7 500,00**
1/240400-042100	EDV-Anlagen (PC, Drucker, ...)	0,00	500,00	500,00	500,00	500,00	500,00	2 500,00
1/240400-042200	Einrichtung (Möbel, Haushaltsgeräte, ...)	0,00	1 000,00	1 000,00	1 000,00	1 000,00	1 000,00	5 000,00
Einzahlungen - Finanzierung - Mittelherkunft		**0,00**	**1 500,00**	**1 500,00**	**1 500,00**	**1 500,00**	**1 500,00**	**7 500,00**
Mittel aus Geldfluss aus der operativen Gebarung		**0,00**	**1 500,00**	**1 500,00**	**1 500,00**	**1 500,00**	**1 500,00**	**7 500,00**
6/240400+829912	Sonstige Erträge - Verr. zwischen operativer Gebarung und Projekten (PC 2)	0,00	1 500,00	1 500,00	1 500,00	1 500,00	1 500,00	7 500,00
Bedarfszuweisungen/KTZ		**0,00**	**0,00**	**0,00**	**0,00**	**0,00**	**0,00**	**0,00**
Haushaltsrücklagen/Zahlungsmittelreserven		**0,00**	**0,00**	**0,00**	**0,00**	**0,00**	**0,00**	**0,00**
Sonstige Kapitaltransfers und Subventionen		**0,00**	**0,00**	**0,00**	**0,00**	**0,00**	**0,00**	**0,00**
Darlehen		**0,00**	**0,00**	**0,00**	**0,00**	**0,00**	**0,00**	**0,00**
Finanzierungsleasing		**0,00**	**0,00**	**0,00**	**0,00**	**0,00**	**0,00**	**0,00**
Veräußerung langfristiges Vermögen und sonstiges		**0,00**	**0,00**	**0,00**	**0,00**	**0,00**	**0,00**	**0,00**
Finanzierungsergebnis 2240420		**0,00**	**0,00**	**0,00**	**0,00**	**0,00**	**0,00**	**0,00**
	inklusive Vorjahre (gerundet)		**0,00**	**0,00**	**0,00**	**0,00**	**0,00**	

Vorhaben Konto	Vorhabensbezeichnung Bezeichnung	RA Vorjahre	VA 2021	Plan 2022	Plan 2023	Plan 2024	Plan 2025	Plan Gesamt (gerundet)
2240520	**240500 Anschaffungen (2020 bis 2099)**							
Auszahlungen - Investitionen - Mittelverwendung		**599,00**	**2 500,00**	**2 500,00**	**2 500,00**	**2 500,00**	**2 500,00**	**13 100,00**
Anschaffungs- oder Herstellungskosten		**599,00**	**2 500,00**	**2 500,00**	**2 500,00**	**2 500,00**	**2 500,00**	**13 100,00**
1/240500-042000	Amts-, Betriebs- und Geschäftsausstattung	0,00	1 000,00	1 000,00	1 000,00	1 000,00	1 000,00	5 000,00
1/240500-042100	EDV-Anlagen (PC, Drucker, ...)	0,00	500,00	500,00	500,00	500,00	500,00	2 500,00
1/240500-042200	Einrichtung (Möbel, Haushaltsgeräte, ...)	599,00	1 000,00	1 000,00	1 000,00	1 000,00	1 000,00	5 600,00
Einzahlungen - Finanzierung - Mittelherkunft		**599,00**	**2 500,00**	**2 500,00**	**2 500,00**	**2 500,00**	**2 500,00**	**13 100,00**
Mittel aus Geldfluss aus der operativen Gebarung		**599,00**	**2 500,00**	**2 500,00**	**2 500,00**	**2 500,00**	**2 500,00**	**13 100,00**
6/240500+829912	Sonstige Erträge - Verr. zwischen operativer Gebarung und Projekten (PC 2)	599,00	2 500,00	2 500,00	2 500,00	2 500,00	2 500,00	13 100,00
Bedarfszuweisungen/KTZ		**0,00**	**0,00**	**0,00**	**0,00**	**0,00**	**0,00**	**0,00**
Haushaltsrücklagen/Zahlungsmittelreserven		**0,00**	**0,00**	**0,00**	**0,00**	**0,00**	**0,00**	**0,00**
Sonstige Kapitaltransfers und Subventionen		**0,00**	**0,00**	**0,00**	**0,00**	**0,00**	**0,00**	**0,00**
Darlehen		**0,00**	**0,00**	**0,00**	**0,00**	**0,00**	**0,00**	**0,00**
Finanzierungsleasing		**0,00**	**0,00**	**0,00**	**0,00**	**0,00**	**0,00**	**0,00**
Veräußerung langfristiges Vermögen und sonstiges		**0,00**	**0,00**	**0,00**	**0,00**	**0,00**	**0,00**	**0,00**
Finanzierungsergebnis 2240520		**0,00**	**0,00**	**0,00**	**0,00**	**0,00**	**0,00**	**0,00**
	inklusive Vorjahre (gerundet)		**0,00**	**0,00**	**0,00**	**0,00**	**0,00**	

Vorhaben Konto	Vorhabensbezeichnung Bezeichnung	RA Vorjahre	VA 2021	Plan 2022	Plan 2023	Plan 2024	Plan 2025	Plan Gesamt (gerundet)
2240820	**240800 Anschaffungen (2020 bis 2099)**							
Auszahlungen - Investitionen - Mittelverwendung		**0,00**	**2 500,00**	**2 500,00**	**2 500,00**	**2 500,00**	**2 500,00**	**12 500,00**
Anschaffungs- oder Herstellungskosten		**0,00**	**2 500,00**	**2 500,00**	**2 500,00**	**2 500,00**	**2 500,00**	**12 500,00**
1/240800-042000	Amts-, Betriebs- und Geschäftsausstattung	0,00	2 500,00	2 500,00	2 500,00	2 500,00	2 500,00	12 500,00
Einzahlungen - Finanzierung - Mittelherkunft		**0,00**	**2 500,00**	**2 500,00**	**2 500,00**	**2 500,00**	**2 500,00**	**12 500,00**
Mittel aus Geldfluss aus der operativen Gebarung		**0,00**	**2 500,00**	**2 500,00**	**2 500,00**	**2 500,00**	**2 500,00**	**12 500,00**
6/240800+829912	Sonstige Erträge - Verr. zwischen operativer Gebarung und Projekten (PC 2)	0,00	2 500,00	2 500,00	2 500,00	2 500,00	2 500,00	12 500,00
Bedarfszuweisungen/KTZ		**0,00**	**0,00**	**0,00**	**0,00**	**0,00**	**0,00**	**0,00**
Haushaltsrücklagen/Zahlungsmittelreserven		**0,00**	**0,00**	**0,00**	**0,00**	**0,00**	**0,00**	**0,00**
Sonstige Kapitaltransfers und Subventionen		**0,00**	**0,00**	**0,00**	**0,00**	**0,00**	**0,00**	**0,00**
Darlehen		**0,00**	**0,00**	**0,00**	**0,00**	**0,00**	**0,00**	**0,00**
Finanzierungsleasing		**0,00**	**0,00**	**0,00**	**0,00**	**0,00**	**0,00**	**0,00**
Veräußerung langfristiges Vermögen und sonstiges		**0,00**	**0,00**	**0,00**	**0,00**	**0,00**	**0,00**	**0,00**
Finanzierungsergebnis 2240820		**0,00**	**0,00**	**0,00**	**0,00**	**0,00**	**0,00**	**0,00**
	inklusive Vorjahre (gerundet)	**0,00**	**0,00**	**0,00**	**0,00**	**0,00**		

Vorhaben Konto	Vorhabensbezeichnung Bezeichnung	RA Vorjahre	VA 2021	Plan 2022	Plan 2023	Plan 2024	Plan 2025	Plan Gesamt (gerundet)
2251120	**251100 Anschaffungen (2020 bis 2099)**							
Auszahlungen - Investitionen - Mittelverwendung		**0,00**	**500,00**	**500,00**	**500,00**	**500,00**	**500,00**	**2 500,00**
Anschaffungs- oder Herstellungskosten		**0,00**	**500,00**	**500,00**	**500,00**	**500,00**	**500,00**	**2 500,00**
1/251100-042200	Einrichtung (Möbel, Haushaltsgeräte, ...)	0,00	500,00	500,00	500,00	500,00	500,00	2 500,00
Einzahlungen - Finanzierung - Mittelherkunft		**0,00**	**500,00**	**500,00**	**500,00**	**500,00**	**500,00**	**2 500,00**
Mittel aus Geldfluss aus der operativen Gebarung		**0,00**	**500,00**	**500,00**	**500,00**	**500,00**	**500,00**	**2 500,00**
6/251100+829912	Sonstige Erträge - Verr. zwischen operativer Gebarung und Projekten (PC 2)	0,00	500,00	500,00	500,00	500,00	500,00	2 500,00
Bedarfszuweisungen/KTZ		**0,00**	**0,00**	**0,00**	**0,00**	**0,00**	**0,00**	**0,00**
Haushaltsrücklagen/Zahlungsmittelreserven		**0,00**	**0,00**	**0,00**	**0,00**	**0,00**	**0,00**	**0,00**
Sonstige Kapitaltransfers und Subventionen		**0,00**	**0,00**	**0,00**	**0,00**	**0,00**	**0,00**	**0,00**
Darlehen		**0,00**	**0,00**	**0,00**	**0,00**	**0,00**	**0,00**	**0,00**
Finanzierungsleasing		**0,00**	**0,00**	**0,00**	**0,00**	**0,00**	**0,00**	**0,00**
Veräußerung langfristiges Vermögen und sonstiges		**0,00**	**0,00**	**0,00**	**0,00**	**0,00**	**0,00**	**0,00**
Finanzierungsergebnis 2251120		**0,00**	**0,00**	**0,00**	**0,00**	**0,00**	**0,00**	**0,00**
	inklusive Vorjahre (gerundet)	**0,00**	**0,00**	**0,00**	**0,00**	**0,00**		

Vorhaben Konto	Vorhabensbezeichnung Bezeichnung	RA Vorjahre	VA 2021	Plan 2022	Plan 2023	Plan 2024	Plan 2025	Plan Gesamt (gerundet)
2251220	**251200 Anschaffungen (2020 bis 2099)**							
Auszahlungen - Investitionen - Mittelverwendung		**0,00**	**5 000,00**	**5 000,00**	**5 000,00**	**5 000,00**	**5 000,00**	**25 000,00**
Anschaffungs- oder Herstellungskosten		**0,00**	**5 000,00**	**5 000,00**	**5 000,00**	**5 000,00**	**5 000,00**	**25 000,00**
1/251200-042200	Einrichtung (Möbel, Haushaltsgeräte, ...)	0,00	5 000,00	5 000,00	5 000,00	5 000,00	5 000,00	25 000,00
Einzahlungen - Finanzierung - Mittelherkunft		**0,00**	**5 000,00**	**5 000,00**	**5 000,00**	**5 000,00**	**5 000,00**	**25 000,00**
Mittel aus Geldfluss aus der operativen Gebarung		**0,00**	**5 000,00**	**5 000,00**	**5 000,00**	**5 000,00**	**5 000,00**	**25 000,00**
6/251200+829912	Sonstige Erträge - Verr. zwischen operativer Gebarung und Projekten (PC 2)	0,00	5 000,00	5 000,00	5 000,00	5 000,00	5 000,00	25 000,00
Bedarfszuweisungen/KTZ		**0,00**	**0,00**	**0,00**	**0,00**	**0,00**	**0,00**	**0,00**
Haushaltsrücklagen/Zahlungsmittelreserven		**0,00**	**0,00**	**0,00**	**0,00**	**0,00**	**0,00**	**0,00**
Sonstige Kapitaltransfers und Subventionen		**0,00**	**0,00**	**0,00**	**0,00**	**0,00**	**0,00**	**0,00**
Darlehen		**0,00**	**0,00**	**0,00**	**0,00**	**0,00**	**0,00**	**0,00**
Finanzierungsleasing		**0,00**	**0,00**	**0,00**	**0,00**	**0,00**	**0,00**	**0,00**
Veräußerung langfristiges Vermögen und sonstiges		**0,00**	**0,00**	**0,00**	**0,00**	**0,00**	**0,00**	**0,00**
Finanzierungsergebnis 2251220		**0,00**	**0,00**	**0,00**	**0,00**	**0,00**	**0,00**	**0,00**
	inklusive Vorjahre (gerundet)	**0,00**	**0,00**	**0,00**	**0,00**	**0,00**		

Vorhaben Konto	Vorhabensbezeichnung Bezeichnung	RA Vorjahre	VA 2021	Plan 2022	Plan 2023	Plan 2024	Plan 2025	Plan Gesamt (gerundet)
2259020	**259000 Anschaffungen (2020 bis 2099)**							
Auszahlungen - Investitionen - Mittelverwendung		**600,00**	**100,00**	**100,00**	**100,00**	**100,00**	**100,00**	**1 100,00**
Anschaffungs- oder Herstellungskosten		**600,00**	**100,00**	**100,00**	**100,00**	**100,00**	**100,00**	**1 100,00**
1/259000-042000	Amts-, Betriebs- und Geschäftsausstattung	600,00	100,00	100,00	100,00	100,00	100,00	1 100,00
Einzahlungen - Finanzierung - Mittelherkunft		**600,00**	**100,00**	**100,00**	**100,00**	**100,00**	**100,00**	**1 100,00**
Mittel aus Geldfluss aus der operativen Gebarung		**600,00**	**100,00**	**100,00**	**100,00**	**100,00**	**100,00**	**1 100,00**
6/259000+829912	Sonstige Erträge - Verr. zwischen operativer Gebarung und Projekten (VC 2)	600,00	100,00	100,00	100,00	100,00	100,00	1 100,00
Bedarfszuweisungen/KTZ		**0,00**	**0,00**	**0,00**	**0,00**	**0,00**	**0,00**	**0,00**
Haushaltsrücklagen/Zahlungsmittelreserven		**0,00**	**0,00**	**0,00**	**0,00**	**0,00**	**0,00**	**0,00**
Sonstige Kapitaltransfers und Subventionen		**0,00**	**0,00**	**0,00**	**0,00**	**0,00**	**0,00**	**0,00**
Darlehen		**0,00**	**0,00**	**0,00**	**0,00**	**0,00**	**0,00**	**0,00**
Finanzierungsleasing		**0,00**	**0,00**	**0,00**	**0,00**	**0,00**	**0,00**	**0,00**
Veräußerung langfristiges Vermögen und sonstiges		**0,00**	**0,00**	**0,00**	**0,00**	**0,00**	**0,00**	**0,00**
Finanzierungsergebnis 2259020		**0,00**	**0,00**	**0,00**	**0,00**	**0,00**	**0,00**	**0,00**
	inklusive Vorjahre (gerundet)	**0,00**	**0,00**	**0,00**	**0,00**	**0,00**		

Vorhaben Vorhabensbezeichnung Konto	Bezeichnung	RA Vorjahre	VA 2021	Plan 2022	Plan 2023	Plan 2024	Plan 2025	Plan Gesamt (gerundet)
2262020 262000 Anschaffungen (2020 bis 2099)								
Auszahlungen - Investitionen - Mittelverwendung		**11 159,72**	**0,00**	**0,00**	**0,00**	**0,00**	**0,00**	**11 200,00**
Anschaffungs- oder Herstellungskosten		**11 159,72**	**0,00**	**0,00**	**0,00**	**0,00**	**0,00**	**11 200,00**
1/262000-042000	Amts-, Betriebs- und Geschäftsausstattung	11 159,72	0,00	0,00	0,00	0,00	0,00	11 200,00
Einzahlungen - Finanzierung - Mittelherkunft		**11 159,72**	**0,00**	**0,00**	**0,00**	**0,00**	**0,00**	**11 200,00**
Mittel aus Geldfluss aus der operativen Gebarung		**11 159,72**	**0,00**	**0,00**	**0,00**	**0,00**	**0,00**	**11 200,00**
6/262000+829912	Sonstige Erträge - Verr. zwischen operativer Gebarung und Projekten (PC 2)	11 159,72	0,00	0,00	0,00	0,00	0,00	11 200,00
Bedarfszuweisungen/KTZ		**0,00**	**0,00**	**0,00**	**0,00**	**0,00**	**0,00**	**0,00**
Haushaltsrücklagen/Zahlungsmittelreserven		**0,00**	**0,00**	**0,00**	**0,00**	**0,00**	**0,00**	**0,00**
Sonstige Kapitaltransfers und Subventionen		**0,00**	**0,00**	**0,00**	**0,00**	**0,00**	**0,00**	**0,00**
Darlehen		**0,00**	**0,00**	**0,00**	**0,00**	**0,00**	**0,00**	**0,00**
Finanzierungsleasing		**0,00**	**0,00**	**0,00**	**0,00**	**0,00**	**0,00**	**0,00**
Veräußerung langfristiges Vermögen und sonstiges		**0,00**	**0,00**	**0,00**	**0,00**	**0,00**	**0,00**	**0,00**
Finanzierungsergebnis 2262020		**0,00**	**0,00**	**0,00**	**0,00**	**0,00**	**0,00**	**0,00**
	inklusive Vorjahre (gerundet)		**0,00**	**0,00**	**0,00**	**0,00**	**0,00**	

Vorhaben Konto	Vorhabensbezeichnung Bezeichnung	RA Vorjahre	VA 2021	Plan 2022	Plan 2023	Plan 2024	Plan 2025	Plan Gesamt (gerundet)
2320020	**320000 Anschaffungen (2020 bis 2099)**							
Auszahlungen - Investitionen - Mittelverwendung		**0,00**	**1 000,00**	**3 000,00**	**3 000,00**	**3 000,00**	**3 000,00**	**13 000,00**
Anschaffungs- oder Herstellungskosten		**0,00**	**1 000,00**	**3 000,00**	**3 000,00**	**3 000,00**	**3 000,00**	**13 000,00**
1/320000-042000	Amts-, Betriebs- und Geschäftsausstattung	0,00	1 000,00	3 000,00	3 000,00	3 000,00	3 000,00	13 000,00
Einzahlungen - Finanzierung - Mittelherkunft		**0,00**	**3 000,00**	**3 000,00**	**3 000,00**	**3 000,00**	**3 000,00**	**15 000,00**
Mittel aus Geldfluss aus der operativen Gebarung		**0,00**	**3 000,00**	**3 000,00**	**3 000,00**	**3 000,00**	**3 000,00**	**15 000,00**
6/320000+829912	Sonstige Erträge - Verr. zwischen operativer Gebarung und Projekten (PC 2)	0,00	3 000,00	3 000,00	3 000,00	3 000,00	3 000,00	15 000,00
Bedarfszuweisungen/KTZ		**0,00**	**0,00**	**0,00**	**0,00**	**0,00**	**0,00**	**0,00**
Haushaltsrücklagen/Zahlungsmittelreserven		**0,00**	**0,00**	**0,00**	**0,00**	**0,00**	**0,00**	**0,00**
Sonstige Kapitaltransfers und Subventionen		**0,00**	**0,00**	**0,00**	**0,00**	**0,00**	**0,00**	**0,00**
Darlehen		**0,00**	**0,00**	**0,00**	**0,00**	**0,00**	**0,00**	**0,00**
Finanzierungsleasing		**0,00**	**0,00**	**0,00**	**0,00**	**0,00**	**0,00**	**0,00**
Veräußerung langfristiges Vermögen und sonstiges		**0,00**	**0,00**	**0,00**	**0,00**	**0,00**	**0,00**	**0,00**
Finanzierungsergebnis 2320020		**0,00**	**2 000,00**	**0,00**	**0,00**	**0,00**	**0,00**	**2 000,00**
	inklusive Vorjahre (gerundet)		**2 000,00**	**2 000,00**	**2 000,00**	**2 000,00**	**2 000,00**	

Vorhaben Konto	Vorhabensbezeichnung Bezeichnung	RA Vorjahre	VA 2021	Plan 2022	Plan 2023	Plan 2024	Plan 2025	Plan Gesamt (gerundet)
2321020	**321000 Anschaffungen (2020 bis 2099)**							
Auszahlungen - Investitionen - Mittelverwendung		**0,00**	**1 000,00**	**1 000,00**	**1 000,00**	**1 000,00**	**1 000,00**	**5 000,00**
Anschaffungs- oder Herstellungskosten		**0,00**	**1 000,00**	**1 000,00**	**1 000,00**	**1 000,00**	**1 000,00**	**5 000,00**
1/321000-042000	Amts-, Betriebs- und Geschäftsausstattung	0,00	1 000,00	1 000,00	1 000,00	1 000,00	1 000,00	5 000,00
Einzahlungen - Finanzierung - Mittelherkunft		**0,00**	**1 000,00**	**1 000,00**	**1 000,00**	**1 000,00**	**1 000,00**	**5 000,00**
Mittel aus Geldfluss aus der operativen Gebarung		**0,00**	**1 000,00**	**1 000,00**	**1 000,00**	**1 000,00**	**1 000,00**	**5 000,00**
6/321000+829912	Sonstige Erträge - Verr. zwischen operativer Gebarung und Projekten (PC 2)	0,00	1 000,00	1 000,00	1 000,00	1 000,00	1 000,00	5 000,00
Bedarfszuweisungen/KTZ		**0,00**	**0,00**	**0,00**	**0,00**	**0,00**	**0,00**	**0,00**
Haushaltsrücklagen/Zahlungsmittelreserven		**0,00**	**0,00**	**0,00**	**0,00**	**0,00**	**0,00**	**0,00**
Sonstige Kapitaltransfers und Subventionen		**0,00**	**0,00**	**0,00**	**0,00**	**0,00**	**0,00**	**0,00**
Darlehen		**0,00**	**0,00**	**0,00**	**0,00**	**0,00**	**0,00**	**0,00**
Finanzierungsleasing		**0,00**	**0,00**	**0,00**	**0,00**	**0,00**	**0,00**	**0,00**
Veräußerung langfristiges Vermögen und sonstiges		**0,00**	**0,00**	**0,00**	**0,00**	**0,00**	**0,00**	**0,00**
Finanzierungsergebnis 2321020		**0,00**	**0,00**	**0,00**	**0,00**	**0,00**	**0,00**	**0,00**
	inklusive Vorjahre (gerundet)	**0,00**	**0,00**	**0,00**	**0,00**	**0,00**		

Vorhaben Konto	Vorhabensbezeichnung Bezeichnung	RA Vorjahre	VA 2021	Plan 2022	Plan 2023	Plan 2024	Plan 2025	Plan Gesamt (gerundet)
2360020	**360000 Anschaffungen (2020 bis 2099)**							
Auszahlungen - Investitionen - Mittelverwendung		**0,00**	**500,00**	**500,00**	**500,00**	**500,00**	**500,00**	**2 500,00**
Anschaffungs- oder Herstellungskosten		**0,00**	**500,00**	**500,00**	**500,00**	**500,00**	**500,00**	**2 500,00**
1/360000-042000	Amts-, Betriebs- und Geschäftsausstattung	0,00	500,00	500,00	500,00	500,00	500,00	2 500,00
Einzahlungen - Finanzierung - Mittelherkunft		**0,00**	**500,00**	**500,00**	**500,00**	**500,00**	**500,00**	**2 500,00**
Mittel aus Geldfluss aus der operativen Gebarung		**0,00**	**500,00**	**500,00**	**500,00**	**500,00**	**500,00**	**2 500,00**
6/360000+829912	Sonstige Erträge - Verr. zwischen operativer Gebarung und Projekten (PC 2)	0,00	500,00	500,00	500,00	500,00	500,00	2 500,00
Bedarfszuweisungen/KTZ		**0,00**	**0,00**	**0,00**	**0,00**	**0,00**	**0,00**	**0,00**
Haushaltsrücklagen/Zahlungsmittelreserven		**0,00**	**0,00**	**0,00**	**0,00**	**0,00**	**0,00**	**0,00**
Sonstige Kapitaltransfers und Subventionen		**0,00**	**0,00**	**0,00**	**0,00**	**0,00**	**0,00**	**0,00**
Darlehen		**0,00**	**0,00**	**0,00**	**0,00**	**0,00**	**0,00**	**0,00**
Finanzierungsleasing		**0,00**	**0,00**	**0,00**	**0,00**	**0,00**	**0,00**	**0,00**
Veräußerung langfristiges Vermögen und sonstiges		**0,00**	**0,00**	**0,00**	**0,00**	**0,00**	**0,00**	**0,00**
Finanzierungsergebnis 2360020		**0,00**	**0,00**	**0,00**	**0,00**	**0,00**	**0,00**	**0,00**
	inklusive Vorjahre (gerundet)	**0,00**	**0,00**	**0,00**	**0,00**	**0,00**		

Vorhaben Konto	Vorhabensbezeichnung Bezeichnung	RA Vorjahre	VA 2021	Plan 2022	Plan 2023	Plan 2024	Plan 2025	Plan Gesamt (gerundet)
2412020	**412000 Anschaffungen (2020 bis 2099)**							
Auszahlungen - Investitionen - Mittelverwendung		**0,00**	**1 000,00**	**1 000,00**	**1 000,00**	**1 000,00**	**1 000,00**	**5 000,00**
Anschaffungs- oder Herstellungskosten		**0,00**	**1 000,00**	**1 000,00**	**1 000,00**	**1 000,00**	**1 000,00**	**5 000,00**
1/412000-042000	Amts-, Betriebs- und Geschäftsausstattung	0,00	1 000,00	1 000,00	1 000,00	1 000,00	1 000,00	5 000,00
Einzahlungen - Finanzierung - Mittelherkunft		**0,00**	**1 000,00**	**1 000,00**	**1 000,00**	**1 000,00**	**1 000,00**	**5 000,00**
Mittel aus Geldfluss aus der operativen Gebarung		**0,00**	**1 000,00**	**1 000,00**	**1 000,00**	**1 000,00**	**1 000,00**	**5 000,00**
6/412000+829912	Sonstige Erträge - Verr. zwischen operativer Gebarung und Projekten (PC 2)	0,00	1 000,00	1 000,00	1 000,00	1 000,00	1 000,00	5 000,00
Bedarfszuweisungen/KTZ		**0,00**	**0,00**	**0,00**	**0,00**	**0,00**	**0,00**	**0,00**
Haushaltsrücklagen/Zahlungsmittelreserven		**0,00**	**0,00**	**0,00**	**0,00**	**0,00**	**0,00**	**0,00**
Sonstige Kapitaltransfers und Subventionen		**0,00**	**0,00**	**0,00**	**0,00**	**0,00**	**0,00**	**0,00**
Darlehen		**0,00**	**0,00**	**0,00**	**0,00**	**0,00**	**0,00**	**0,00**
Finanzierungsleasing		**0,00**	**0,00**	**0,00**	**0,00**	**0,00**	**0,00**	**0,00**
Veräußerung langfristiges Vermögen und sonstiges		**0,00**	**0,00**	**0,00**	**0,00**	**0,00**	**0,00**	**0,00**
Finanzierungsergebnis 2412020		**0,00**	**0,00**	**0,00**	**0,00**	**0,00**	**0,00**	**0,00**
	inklusive Vorjahre (gerundet)	**0,00**	**0,00**	**0,00**	**0,00**	**0,00**		

Vorhaben Konto	Vorhabensbezeichnung Bezeichnung	RA Vorjahre	VA 2021	Plan 2022	Plan 2023	Plan 2024	Plan 2025	Plan Gesamt (gerundet)
2640020	**640000 Anschaffungen (2020 bis 2099)**							
Auszahlungen - Investitionen - Mittelverwendung		**12 198,17**	**12 000,00**	**12 000,00**	**12 000,00**	**12 000,00**	**12 000,00**	**72 200,00**
Anschaffungs- oder Herstellungskosten		**12 198,17**	**12 000,00**	**12 000,00**	**12 000,00**	**12 000,00**	**12 000,00**	**72 200,00**
1/640000-050002	Verkehrszeichen und Straßenschilder	12 198,17	12 000,00	12 000,00	12 000,00	12 000,00	12 000,00	72 200,00
Einzahlungen - Finanzierung - Mittelherkunft		**12 198,17**	**12 000,00**	**12 000,00**	**12 000,00**	**12 000,00**	**12 000,00**	**72 200,00**
Mittel aus Geldfluss aus der operativen Gebarung		**12 198,17**	**12 000,00**	**12 000,00**	**12 000,00**	**12 000,00**	**12 000,00**	**72 200,00**
6/640000+829912	Sonstige Erträge - Verr. zwischen operativer Gebarung und Projekten (PC 2)	12 198,17	12 000,00	12 000,00	12 000,00	12 000,00	12 000,00	72 200,00
Bedarfszuweisungen/KTZ		**0,00**	**0,00**	**0,00**	**0,00**	**0,00**	**0,00**	**0,00**
Haushaltsrücklagen/Zahlungsmittelreserven		**0,00**	**0,00**	**0,00**	**0,00**	**0,00**	**0,00**	**0,00**
Sonstige Kapitaltransfers und Subventionen		**0,00**	**0,00**	**0,00**	**0,00**	**0,00**	**0,00**	**0,00**
Darlehen		**0,00**	**0,00**	**0,00**	**0,00**	**0,00**	**0,00**	**0,00**
Finanzierungsleasing		**0,00**	**0,00**	**0,00**	**0,00**	**0,00**	**0,00**	**0,00**
Veräußerung langfristiges Vermögen und sonstiges		**0,00**	**0,00**	**0,00**	**0,00**	**0,00**	**0,00**	**0,00**
Finanzierungsergebnis 2640020		**0,00**	**0,00**	**0,00**	**0,00**	**0,00**	**0,00**	**0,00**
	inklusive Vorjahre (gerundet)		**0,00**	**0,00**	**0,00**	**0,00**	**0,00**	

Vorhaben Vorhabensbezeichnung Konto	Bezeichnung	RA Vorjahre	VA 2021	Plan 2022	Plan 2023	Plan 2024	Plan 2025	Plan Gesamt (gerundet)
2649020 649000 Anschaffungen (2020 bis 2099)								
Auszahlungen - Investitionen - Mittelverwendung		**0,00**	**10 100,00**	**0,00**	**0,00**	**0,00**	**0,00**	**10 100,00**
Anschaffungs- oder Herstellungskosten		**0,00**	**10 100,00**	**0,00**	**0,00**	**0,00**	**0,00**	**10 100,00**
1/649000-010000	Gebäude und Bauten	0,00	10 100,00	0,00	0,00	0,00	0,00	10 100,00
Einzahlungen - Finanzierung - Mittelherkunft		**0,00**	**0,00**	**0,00**	**0,00**	**0,00**	**0,00**	**0,00**
Mittel aus Geldfluss aus der operativen Gebarung		**0,00**	**0,00**	**0,00**	**0,00**	**0,00**	**0,00**	**0,00**
Bedarfszuweisungen/KTZ		**0,00**	**0,00**	**0,00**	**0,00**	**0,00**	**0,00**	**0,00**
Haushaltsrücklagen/Zahlungsmittelreserven		**0,00**	**0,00**	**0,00**	**0,00**	**0,00**	**0,00**	**0,00**
Sonstige Kapitaltransfers und Subventionen		**0,00**	**0,00**	**0,00**	**0,00**	**0,00**	**0,00**	**0,00**
Darlehen		**0,00**	**0,00**	**0,00**	**0,00**	**0,00**	**0,00**	**0,00**
Finanzierungsleasing		**0,00**	**0,00**	**0,00**	**0,00**	**0,00**	**0,00**	**0,00**
Veräußerung langfristiges Vermögen und sonstiges		**0,00**	**0,00**	**0,00**	**0,00**	**0,00**	**0,00**	**0,00**
Finanzierungsergebnis 2649020		**0,00**	**-10 100,00**	**0,00**	**0,00**	**0,00**	**0,00**	**-10 100,00**
	inklusive Vorjahre (gerundet)		**-10 100,00**	**-10 100,00**	**-10 100,00**	**-10 100,00**	**-10 100,00**	

Vorhaben Konto	Vorhabensbezeichnung Bezeichnung	RA Vorjahre	VA 2021	Plan 2022	Plan 2023	Plan 2024	Plan 2025	Plan Gesamt (gerundet)
2814020	**814000 Anschaffungen (2020 bis 2099)**							
Auszahlungen - Investitionen - Mittelverwendung		**0,00**	**25 400,00**	**2 000,00**	**2 000,00**	**2 000,00**	**2 000,00**	**33 400,00**
Anschaffungs- oder Herstellungskosten		**0,00**	**25 400,00**	**2 000,00**	**2 000,00**	**2 000,00**	**2 000,00**	**33 400,00**
1/814000-042000	Amts-, Betriebs- und Geschäftsausstattung	0,00	25 400,00	2 000,00	2 000,00	2 000,00	2 000,00	33 400,00
Einzahlungen - Finanzierung - Mittelherkunft		**0,00**	**2 000,00**	**2 000,00**	**2 000,00**	**2 000,00**	**2 000,00**	**10 000,00**
Mittel aus Geldfluss aus der operativen Gebarung		**0,00**	**2 000,00**	**2 000,00**	**2 000,00**	**2 000,00**	**2 000,00**	**10 000,00**
6/814000+829912	Sonstige Erträge	0,00	2 000,00	2 000,00	2 000,00	2 000,00	2 000,00	10 000,00
Bedarfszuweisungen/KTZ		**0,00**	**0,00**	**0,00**	**0,00**	**0,00**	**0,00**	**0,00**
Haushaltsrücklagen/Zahlungsmittelreserven		**0,00**	**0,00**	**0,00**	**0,00**	**0,00**	**0,00**	**0,00**
Sonstige Kapitaltransfers und Subventionen		**0,00**	**0,00**	**0,00**	**0,00**	**0,00**	**0,00**	**0,00**
Darlehen		**0,00**	**0,00**	**0,00**	**0,00**	**0,00**	**0,00**	**0,00**
Finanzierungsleasing		**0,00**	**0,00**	**0,00**	**0,00**	**0,00**	**0,00**	**0,00**
Veräußerung langfristiges Vermögen und sonstiges		**0,00**	**0,00**	**0,00**	**0,00**	**0,00**	**0,00**	**0,00**
Finanzierungsergebnis 2814020		**0,00**	**-23 400,00**	**0,00**	**0,00**	**0,00**	**0,00**	**-23 400,00**
	inklusive Vorjahre (gerundet)		**-23 400,00**	**-23 400,00**	**-23 400,00**	**-23 400,00**	**-23 400,00**	

Vorhaben Konto	Vorhabensbezeichnung Bezeichnung	RA Vorjahre	VA 2021	Plan 2022	Plan 2023	Plan 2024	Plan 2025	Plan Gesamt (gerundet)
2815020	**815000 Anschaffungen (2020 bis 2099)**							
Auszahlungen - Investitionen - Mittelverwendung		**65,95**	**1 500,00**	**1 500,00**	**1 500,00**	**1 500,00**	**1 500,00**	**7 600,00**
Anschaffungs- oder Herstellungskosten		**65,95**	**1 500,00**	**1 500,00**	**1 500,00**	**1 500,00**	**1 500,00**	**7 600,00**
1/815000-020000	Maschinen und maschinelle Anlagen	0,00	500,00	500,00	500,00	500,00	500,00	2 500,00
1/815000-030000	Werkzeuge und sonstige Erzeugungsmittel	65,95	1 000,00	1 000,00	1 000,00	1 000,00	1 000,00	5 100,00
Einzahlungen - Finanzierung - Mittelherkunft		**65,95**	**1 500,00**	**1 500,00**	**1 500,00**	**1 500,00**	**1 500,00**	**7 600,00**
Mittel aus Geldfluss aus der operativen Gebarung		**65,95**	**1 500,00**	**1 500,00**	**1 500,00**	**1 500,00**	**1 500,00**	**7 600,00**
6/815000+829912	Sonstige Erträge - Verr. zwischen operativer Gebarung und Projekten (PC 2)	65,95	1 500,00	1 500,00	1 500,00	1 500,00	1 500,00	7 600,00
Bedarfszuweisungen/KTZ		**0,00**	**0,00**	**0,00**	**0,00**	**0,00**	**0,00**	**0,00**
Haushaltsrücklagen/Zahlungsmittelreserven		**0,00**	**0,00**	**0,00**	**0,00**	**0,00**	**0,00**	**0,00**
Sonstige Kapitaltransfers und Subventionen		**0,00**	**0,00**	**0,00**	**0,00**	**0,00**	**0,00**	**0,00**
Darlehen		**0,00**	**0,00**	**0,00**	**0,00**	**0,00**	**0,00**	**0,00**
Finanzierungsleasing		**0,00**	**0,00**	**0,00**	**0,00**	**0,00**	**0,00**	**0,00**
Veräußerung langfristiges Vermögen und sonstiges		**0,00**	**0,00**	**0,00**	**0,00**	**0,00**	**0,00**	**0,00**
Finanzierungsergebnis 2815020		**0,00**	**0,00**	**0,00**	**0,00**	**0,00**	**0,00**	**0,00**
	inklusive Vorjahre (gerundet)	**0,00**	**0,00**	**0,00**	**0,00**	**0,00**		

Vorhaben Vorhabensbezeichnung Konto	Bezeichnung	RA Vorjahre	VA 2021	Plan 2022	Plan 2023	Plan 2024	Plan 2025	Plan Gesamt (gerundet)
2816020 816000 Anschaffungen (2020 bis 2099)								
Auszahlungen - Investitionen - Mittelverwendung		**0,00**	**500,00**	**500,00**	**500,00**	**500,00**	**500,00**	**2 500,00**
Anschaffungs- oder Herstellungskosten		**0,00**	**500,00**	**500,00**	**500,00**	**500,00**	**500,00**	**2 500,00**
1/816000-042000	Amts-, Betriebs- und Geschäftsausstattung	0,00	500,00	500,00	500,00	500,00	500,00	2 500,00
Einzahlungen - Finanzierung - Mittelherkunft		**138 795,12**	**145 500,00**	**145 500,00**	**145 500,00**	**145 500,00**	**145 500,00**	**866 300,00**
Mittel aus Geldfluss aus der operativen Gebarung		**138 795,12**	**145 500,00**	**145 500,00**	**145 500,00**	**145 500,00**	**145 500,00**	**866 300,00**
6/816000+829912	Sonstige Erträge - Verr. zwischen operativer Gebarung und Projekten (PC 2)	138 795,12	145 500,00	145 500,00	145 500,00	145 500,00	145 500,00	866 300,00
Bedarfszuweisungen/KTZ		**0,00**	**0,00**	**0,00**	**0,00**	**0,00**	**0,00**	**0,00**
Haushaltsrücklagen/Zahlungsmittelreserven		**0,00**	**0,00**	**0,00**	**0,00**	**0,00**	**0,00**	**0,00**
Sonstige Kapitaltransfers und Subventionen		**0,00**	**0,00**	**0,00**	**0,00**	**0,00**	**0,00**	**0,00**
Darlehen		**0,00**	**0,00**	**0,00**	**0,00**	**0,00**	**0,00**	**0,00**
Finanzierungsleasing		**0,00**	**0,00**	**0,00**	**0,00**	**0,00**	**0,00**	**0,00**
Veräußerung langfristiges Vermögen und sonstiges		**0,00**	**0,00**	**0,00**	**0,00**	**0,00**	**0,00**	**0,00**
Finanzierungsergebnis 2816020		**138 795,12**	**145 000,00**	**145 000,00**	**145 000,00**	**145 000,00**	**145 000,00**	**863 800,00**
	inklusive Vorjahre (gerundet)		**283 800,00**	**428 800,00**	**573 800,00**	**718 800,00**	**863 800,00**	

Vorhaben Konto	Vorhabensbezeichnung Bezeichnung	RA Vorjahre	VA 2021	Plan 2022	Plan 2023	Plan 2024	Plan 2025	Plan Gesamt (gerundet)
2817020	**817000 Anschaffungen (2020 bis 2099)**							
Auszahlungen - Investitionen - Mittelverwendung		**4 188,00**	**4 000,00**	**4 000,00**	**4 500,00**	**4 000,00**	**4 000,00**	**24 700,00**
Anschaffungs- oder Herstellungskosten		**4 188,00**	**4 000,00**	**4 000,00**	**4 500,00**	**4 000,00**	**4 000,00**	**24 700,00**
1/817000-020000	Maschinen und maschinelle Anlagen	0,00	500,00	500,00	500,00	500,00	500,00	2 500,00
1/817000-030000	Werkzeuge und sonstige Erzeugungsmittel	4 188,00	2 500,00	2 500,00	2 500,00	2 500,00	2 500,00	16 700,00
1/817000-040000	Fahrzeuge	0,00	0,00	0,00	500,00	0,00	0,00	500,00
1/817000-042000	Amts-, Betriebs- und Geschäftsausstattung	0,00	1 000,00	1 000,00	1 000,00	1 000,00	1 000,00	5 000,00
Einzahlungen - Finanzierung - Mittelherkunft		**4 188,00**	**4 000,00**	**4 000,00**	**4 500,00**	**4 000,00**	**4 000,00**	**24 700,00**
Mittel aus Geldfluss aus der operativen Gebarung		**4 188,00**	**4 000,00**	**4 000,00**	**4 500,00**	**4 000,00**	**4 000,00**	**24 700,00**
6/817000+829912	Sonstige Erträge - Verr. zwischen operativer Gebarung und Projekten (PC 2)	4 188,00	4 000,00	4 000,00	4 500,00	4 000,00	4 000,00	24 700,00
Bedarfszuweisungen/KTZ		**0,00**	**0,00**	**0,00**	**0,00**	**0,00**	**0,00**	**0,00**
Haushaltsrücklagen/Zahlungsmittelreserven		**0,00**	**0,00**	**0,00**	**0,00**	**0,00**	**0,00**	**0,00**
Sonstige Kapitaltransfers und Subventionen		**0,00**	**0,00**	**0,00**	**0,00**	**0,00**	**0,00**	**0,00**
Darlehen		**0,00**	**0,00**	**0,00**	**0,00**	**0,00**	**0,00**	**0,00**
Finanzierungsleasing		**0,00**	**0,00**	**0,00**	**0,00**	**0,00**	**0,00**	**0,00**
Veräußerung langfristiges Vermögen und sonstiges		**0,00**	**0,00**	**0,00**	**0,00**	**0,00**	**0,00**	**0,00**
Finanzierungsergebnis 2817020		**0,00**	**0,00**	**0,00**	**0,00**	**0,00**	**0,00**	**0,00**
	inklusive Vorjahre (gerundet)	**0,00**	**0,00**	**0,00**	**0,00**	**0,00**		

Vorhaben Vorhabensbezeichnung Konto	Bezeichnung	RA Vorjahre	VA 2021	Plan 2022	Plan 2023	Plan 2024	Plan 2025	Plan Gesamt (gerundet)
2820020 820000 Anschaffungen (2020 bis 2099)								
Auszahlungen - Investitionen - Mittelverwendung		**8 214,62**	**8 000,00**	**14 000,00**	**11 700,00**	**11 700,00**	**11 700,00**	**65 300,00**
Anschaffungs- oder Herstellungskosten		**8 214,62**	**8 000,00**	**14 000,00**	**11 700,00**	**11 700,00**	**11 700,00**	**65 300,00**
1/820000-020000	Maschinen und maschinelle Anlagen	0,00	500,00	500,00	500,00	500,00	500,00	2 500,00
1/820000-030000	Werkzeuge und sonstige Erzeugungsmittel	7 851,53	5 000,00	10 000,00	10 000,00	10 000,00	10 000,00	52 900,00
1/820000-040000	Fahrzeuge	240,54	1 300,00	2 300,00	0,00	0,00	0,00	3 800,00
1/820000-042000	Amts-, Betriebs- und Geschäftsausstattung	0,00	1 000,00	1 000,00	1 000,00	1 000,00	1 000,00	5 000,00
1/820000-042200	Einrichtung (Möbel, Haushaltsgeräte, ...)	122,55	200,00	200,00	200,00	200,00	200,00	1 100,00
Einzahlungen - Finanzierung - Mittelherkunft		**8 214,62**	**13 000,00**	**14 000,00**	**11 700,00**	**11 700,00**	**11 700,00**	**70 300,00**
Mittel aus Geldfluss aus der operativen Gebarung		**8 214,62**	**13 000,00**	**14 000,00**	**11 700,00**	**11 700,00**	**11 700,00**	**70 300,00**
6/820000+829912	Sonstige Erträge - Verr. zwischen operativer Gebarung und Projekten (PC 2)	8 214,62	13 000,00	14 000,00	11 700,00	11 700,00	11 700,00	70 300,00
Bedarfszuweisungen/KTZ		**0,00**	**0,00**	**0,00**	**0,00**	**0,00**	**0,00**	**0,00**
Haushaltsrücklagen/Zahlungsmittelreserven		**0,00**	**0,00**	**0,00**	**0,00**	**0,00**	**0,00**	**0,00**
Sonstige Kapitaltransfers und Subventionen		**0,00**	**0,00**	**0,00**	**0,00**	**0,00**	**0,00**	**0,00**
Darlehen		**0,00**	**0,00**	**0,00**	**0,00**	**0,00**	**0,00**	**0,00**
Finanzierungsleasing		**0,00**	**0,00**	**0,00**	**0,00**	**0,00**	**0,00**	**0,00**
Veräußerung langfristiges Vermögen und sonstiges		**0,00**	**0,00**	**0,00**	**0,00**	**0,00**	**0,00**	**0,00**
Finanzierungsergebnis 2820020		**0,00**	**5 000,00**	**0,00**	**0,00**	**0,00**	**0,00**	**5 000,00**
	inklusive Vorjahre (gerundet)		**5 000,00**	**5 000,00**	**5 000,00**	**5 000,00**	**5 000,00**	

Vorhaben Konto	Vorhabensbezeichnung Bezeichnung	RA Vorjahre	VA 2021	Plan 2022	Plan 2023	Plan 2024	Plan 2025	Plan Gesamt (gerundet)
2840020	**840000 Anschaffungen (2020 bis 2099)**							
Auszahlungen - Investitionen - Mittelverwendung		**1 881,30**	**6 000,00**	**1 000,00**	**1 000,00**	**1 000,00**	**1 000,00**	**11 900,00**
Anschaffungs- oder Herstellungskosten		**1 881,30**	**6 000,00**	**1 000,00**	**1 000,00**	**1 000,00**	**1 000,00**	**11 900,00**
1/840000-001000	Unbebaute Grundstücke	0,00	5 000,00	0,00	0,00	0,00	0,00	5 000,00
1/840000-006000	Sonstige Grundstückseinrichtungen	1 881,30	1 000,00	1 000,00	1 000,00	1 000,00	1 000,00	6 900,00
Einzahlungen - Finanzierung - Mittelherkunft		**1 881,30**	**1 000,00**	**1 000,00**	**1 000,00**	**1 000,00**	**1 000,00**	**6 900,00**
Mittel aus Geldfluss aus der operativen Gebarung		**1 881,30**	**1 000,00**	**1 000,00**	**1 000,00**	**1 000,00**	**1 000,00**	**6 900,00**
6/840000+829912	Sonstige Erträge - Verr. zwischen operativer Gebarung und Projekten (VC 2)	1 881,30	1 000,00	1 000,00	1 000,00	1 000,00	1 000,00	6 900,00
Bedarfszuweisungen/KTZ		**0,00**	**0,00**	**0,00**	**0,00**	**0,00**	**0,00**	**0,00**
Haushaltsrücklagen/Zahlungsmittelreserven		**0,00**	**0,00**	**0,00**	**0,00**	**0,00**	**0,00**	**0,00**
Sonstige Kapitaltransfers und Subventionen		**0,00**	**0,00**	**0,00**	**0,00**	**0,00**	**0,00**	**0,00**
Darlehen		**0,00**	**0,00**	**0,00**	**0,00**	**0,00**	**0,00**	**0,00**
Finanzierungsleasing		**0,00**	**0,00**	**0,00**	**0,00**	**0,00**	**0,00**	**0,00**
Veräußerung langfristiges Vermögen und sonstiges		**0,00**	**0,00**	**0,00**	**0,00**	**0,00**	**0,00**	**0,00**
Finanzierungsergebnis 2840020		**0,00**	**-5 000,00**	**0,00**	**0,00**	**0,00**	**0,00**	**-5 000,00**
	inklusive Vorjahre (gerundet)		**-5 000,00**	**-5 000,00**	**-5 000,00**	**-5 000,00**	**-5 000,00**	

Vorhaben Konto	Vorhabensbezeichnung Bezeichnung	RA Vorjahre	VA 2021	Plan 2022	Plan 2023	Plan 2024	Plan 2025	Plan Gesamt (gerundet)
2851020	**851000 Anschaffungen (2020 bis 2099)**							
Auszahlungen - Investitionen - Mittelverwendung		**39 460,54**	**74 000,00**	**38 000,00**	**38 000,00**	**38 000,00**	**38 000,00**	**265 500,00**
Anschaffungs- oder Herstellungskosten		**39 460,54**	**74 000,00**	**38 000,00**	**38 000,00**	**38 000,00**	**38 000,00**	**265 500,00**
1/851000-020000	Maschinen und maschinelle Anlagen	16 969,18	5 000,00	9 000,00	9 000,00	9 000,00	9 000,00	58 000,00
1/851000-042000	Amts-, Betriebs- und Geschäftsausstattung	19 916,56	20 000,00	25 000,00	25 000,00	25 000,00	25 000,00	139 900,00
1/851000-042100	EDV-Anlagen (PC, Drucker, ...)	0,00	45 000,00	0,00	0,00	0,00	0,00	45 000,00
1/851000-070100	Software und mehrjährige Lizenzen	2 574,80	4 000,00	4 000,00	4 000,00	4 000,00	4 000,00	22 600,00
Einzahlungen - Finanzierung - Mittelherkunft		**39 460,54**	**0,00**	**38 000,00**	**38 000,00**	**38 000,00**	**38 000,00**	**191 500,00**
Mittel aus Geldfluss aus der operativen Gebarung		**39 460,54**	**0,00**	**38 000,00**	**38 000,00**	**38 000,00**	**38 000,00**	**191 500,00**
6/851000+829912	Sonstige Erträge - Verr. zwischen operativer Gebarung und Projekten (PC 2)	39 460,54	0,00	38 000,00	38 000,00	38 000,00	38 000,00	191 500,00
Bedarfszuweisungen/KTZ		**0,00**	**0,00**	**0,00**	**0,00**	**0,00**	**0,00**	**0,00**
Haushaltsrücklagen/Zahlungsmittelreserven		**0,00**	**0,00**	**0,00**	**0,00**	**0,00**	**0,00**	**0,00**
Sonstige Kapitaltransfers und Subventionen		**0,00**	**0,00**	**0,00**	**0,00**	**0,00**	**0,00**	**0,00**
Darlehen		**0,00**	**0,00**	**0,00**	**0,00**	**0,00**	**0,00**	**0,00**
Finanzierungsleasing		**0,00**	**0,00**	**0,00**	**0,00**	**0,00**	**0,00**	**0,00**
Veräußerung langfristiges Vermögen und sonstiges		**0,00**	**0,00**	**0,00**	**0,00**	**0,00**	**0,00**	**0,00**
Finanzierungsergebnis 2851020		**0,00**	**-74 000,00**	**0,00**	**0,00**	**0,00**	**0,00**	**-74 000,00**
	inklusive Vorjahre (gerundet)		**-74 000,00**	**-74 000,00**	**-74 000,00**	**-74 000,00**	**-74 000,00**	

Vorhaben Konto	Vorhabensbezeichnung Bezeichnung	RA Vorjahre	VA 2021	Plan 2022	Plan 2023	Plan 2024	Plan 2025	Plan Gesamt (gerundet)
2852120	**852100 Anschaffungen (2020 bis 2099)**							
Auszahlungen - Investitionen - Mittelverwendung		**0,00**	**2 000,00**	**5 000,00**	**5 000,00**	**5 000,00**	**5 000,00**	**22 000,00**
Anschaffungs- oder Herstellungskosten		**0,00**	**2 000,00**	**5 000,00**	**5 000,00**	**5 000,00**	**5 000,00**	**22 000,00**
1/852100-042000	Amts-, Betriebs- und Geschäftsausstattung	0,00	2 000,00	5 000,00	5 000,00	5 000,00	5 000,00	22 000,00
Einzahlungen - Finanzierung - Mittelherkunft		**0,00**	**5 000,00**	**5 000,00**	**5 000,00**	**5 000,00**	**5 000,00**	**25 000,00**
Mittel aus Geldfluss aus der operativen Gebarung		**0,00**	**5 000,00**	**5 000,00**	**5 000,00**	**5 000,00**	**5 000,00**	**25 000,00**
6/852100+829912	Sonstige Erträge - Verr. zwischen operativer Gebarung und Projekten (PC 2)	0,00	5 000,00	5 000,00	5 000,00	5 000,00	5 000,00	25 000,00
Bedarfszuweisungen/KTZ		**0,00**	**0,00**	**0,00**	**0,00**	**0,00**	**0,00**	**0,00**
Haushaltsrücklagen/Zahlungsmittelreserven		**0,00**	**0,00**	**0,00**	**0,00**	**0,00**	**0,00**	**0,00**
Sonstige Kapitaltransfers und Subventionen		**0,00**	**0,00**	**0,00**	**0,00**	**0,00**	**0,00**	**0,00**
Darlehen		**0,00**	**0,00**	**0,00**	**0,00**	**0,00**	**0,00**	**0,00**
Finanzierungsleasing		**0,00**	**0,00**	**0,00**	**0,00**	**0,00**	**0,00**	**0,00**
Veräußerung langfristiges Vermögen und sonstiges		**0,00**	**0,00**	**0,00**	**0,00**	**0,00**	**0,00**	**0,00**
Finanzierungsergebnis 2852120		**0,00**	**3 000,00**	**0,00**	**0,00**	**0,00**	**0,00**	**3 000,00**
	inklusive Vorjahre (gerundet)		**3 000,00**	**3 000,00**	**3 000,00**	**3 000,00**	**3 000,00**	

Vorhaben Konto	Vorhabensbezeichnung Bezeichnung	RA Vorjahre	VA 2021	Plan 2022	Plan 2023	Plan 2024	Plan 2025	Plan Gesamt (gerundet)
2882020	**882000 Anschaffungen (2020 bis 2099)**							
Auszahlungen - Investitionen - Mittelverwendung		**0,00**	**500,00**	**500,00**	**500,00**	**500,00**	**500,00**	**2 500,00**
Anschaffungs- oder Herstellungskosten		**0,00**	**500,00**	**500,00**	**500,00**	**500,00**	**500,00**	**2 500,00**
1/882000-042001	Werbetafeln, Schaukästen, Werbeschilder	0,00	500,00	500,00	500,00	500,00	500,00	2 500,00
Einzahlungen - Finanzierung - Mittelherkunft		**0,00**	**500,00**	**500,00**	**500,00**	**500,00**	**500,00**	**2 500,00**
Mittel aus Geldfluss aus der operativen Gebarung		**0,00**	**500,00**	**500,00**	**500,00**	**500,00**	**500,00**	**2 500,00**
6/882000+829912	Sonstige Erträge - Verr. zwischen operativer Gebarung und Projekten (PC 2)	0,00	500,00	500,00	500,00	500,00	500,00	2 500,00
Bedarfszuweisungen/KTZ		**0,00**	**0,00**	**0,00**	**0,00**	**0,00**	**0,00**	**0,00**
Haushaltsrücklagen/Zahlungsmittelreserven		**0,00**	**0,00**	**0,00**	**0,00**	**0,00**	**0,00**	**0,00**
Sonstige Kapitaltransfers und Subventionen		**0,00**	**0,00**	**0,00**	**0,00**	**0,00**	**0,00**	**0,00**
Darlehen		**0,00**	**0,00**	**0,00**	**0,00**	**0,00**	**0,00**	**0,00**
Finanzierungsleasing		**0,00**	**0,00**	**0,00**	**0,00**	**0,00**	**0,00**	**0,00**
Veräußerung langfristiges Vermögen und sonstiges		**0,00**	**0,00**	**0,00**	**0,00**	**0,00**	**0,00**	**0,00**
Finanzierungsergebnis 2882020		**0,00**	**0,00**	**0,00**	**0,00**	**0,00**	**0,00**	**0,00**
	inklusive Vorjahre (gerundet)	**0,00**	**0,00**	**0,00**	**0,00**	**0,00**		

Salden Finanzierungsergebnisse	RA Vorjahre	VA 2021	Plan 2022	Plan 2023	Plan 2024	Plan 2025	Plan Gesamt (gerundet)
1163001 Um-u. Zubau Feuerwehrgebäude (2020 bis 2099)							
Auszahlungen - Investitionen - Mittelverwendung	36 000,00	48 800,00	1 281 000,00	180 000,00	0,00	0,00	1 545 800,00
Einzahlungen - Finanzierung - Mittelherkunft	0,00	1 165 800,00	200 000,00	180 000,00	0,00	0,00	1 545 800,00
	-36 000,00	1 117 000,00	-1 081 000,00	0,00	0,00	0,00	0,00
	inklusive Vorjahre (gerundet)	1 081 000,00	0,00	0,00	0,00	0,00	
1612000 Straßenbau (2000 bis 2099)							
Auszahlungen - Investitionen - Mittelverwendung	671 329,03	917 000,00	850 000,00	800 000,00	550 000,00	500 000,00	4 288 300,00
Einzahlungen - Finanzierung - Mittelherkunft	671 329,03	917 000,00	850 000,00	800 000,00	550 000,00	500 000,00	4 288 300,00
	0,00	0,00	0,00	0,00	0,00	0,00	0,00
	inklusive Vorjahre (gerundet)	0,00	0,00	0,00	0,00	0,00	
1612200 Grünspange (2019 bis 2099)							
Auszahlungen - Investitionen - Mittelverwendung	42 142,20	150 000,00	0,00	0,00	0,00	0,00	192 100,00
Einzahlungen - Finanzierung - Mittelherkunft	42 142,20	150 000,00	0,00	0,00	0,00	0,00	192 100,00
	0,00	0,00	0,00	0,00	0,00	0,00	0,00
	inklusive Vorjahre (gerundet)	0,00	0,00	0,00	0,00	0,00	
1639100 Hochwasserschutzmaßnahmen (2020 bis 2099)							
Auszahlungen - Investitionen - Mittelverwendung	40 522,45	10 000,00	100 000,00	0,00	0,00	0,00	150 500,00
Einzahlungen - Finanzierung - Mittelherkunft	40 522,45	10 000,00	100 000,00	0,00	0,00	0,00	150 500,00
	0,00	0,00	0,00	0,00	0,00	0,00	0,00
	inklusive Vorjahre (gerundet)	0,00	0,00	0,00	0,00	0,00	
1710000 Wegeerhaltung (2020 bis 2099)							
Auszahlungen - Investitionen - Mittelverwendung	10 957,54	10 000,00	10 000,00	10 000,00	10 000,00	10 000,00	61 000,00
Einzahlungen - Finanzierung - Mittelherkunft	10 957,54	10 000,00	10 000,00	10 000,00	10 000,00	10 000,00	61 000,00
	0,00	0,00	0,00	0,00	0,00	0,00	0,00
	inklusive Vorjahre (gerundet)	0,00	0,00	0,00	0,00	0,00	
1816000 Öffentliche Beleuchtung (2020 bis 2099)							
Auszahlungen - Investitionen - Mittelverwendung	209 024,07	338 400,00	0,00	0,00	0,00	0,00	547 400,00
Einzahlungen - Finanzierung - Mittelherkunft	70 228,95	477 200,00	0,00	0,00	0,00	0,00	547 400,00
	-138 795,12	138 800,00	0,00	0,00	0,00	0,00	0,00
	inklusive Vorjahre (gerundet)	0,00	0,00	0,00	0,00	0,00	
1835000 Teiche (2019 bis 2025)							
Auszahlungen - Investitionen - Mittelverwendung	157 556,85	0,00	0,00	0,00	0,00	0,00	157 600,00
Einzahlungen - Finanzierung - Mittelherkunft	157 556,85	0,00	0,00	0,00	0,00	0,00	157 600,00
	0,00	0,00	0,00	0,00	0,00	0,00	0,00
	inklusive Vorjahre (gerundet)	0,00	0,00	0,00	0,00	0,00	

Salden Finanzierungsergebnisse	RA Vorjahre	VA 2021	Plan 2022	Plan 2023	Plan 2024	Plan 2025	Plan Gesamt (gerundet)
1840000 Grundstücke (2019 bis 2025)							
Auszahlungen - Investitionen - Mittelverwendung	0,00	0,00	0,00	0,00	0,00	0,00	0,00
Einzahlungen - Finanzierung - Mittelherkunft	0,00	0,00	0,00	0,00	0,00	0,00	0,00
	0,00	0,00	0,00	0,00	0,00	0,00	0,00
inklusive Vorjahre (gerundet)		0,00	0,00	0,00	0,00	0,00	
1851000 Kanalbau (2000 bis 2099)							
Auszahlungen - Investitionen - Mittelverwendung	537 614,21	1 215 000,00	1 055 900,00	1 002 600,00	899 200,00	844 000,00	5 554 300,00
Einzahlungen - Finanzierung - Mittelherkunft	1 251 861,80	500 800,00	1 055 900,00	1 002 600,00	899 200,00	844 000,00	5 554 400,00
	714 247,59	-714 200,00	0,00	0,00	0,00	0,00	0,00
inklusive Vorjahre (gerundet)		0,00	0,00	0,00	0,00	0,00	
Saldo Investive Einzelvorhaben	**539 452,47**	**541 600,00**	**-1 081 000,00**	**0,00**	**0,00**	**0,00**	**100,00**
inklusive Vorjahre (gerundet)		**1 081 100,00**	**100,00**	**100,00**	**100,00**	**100,00**	

Salden Finanzierungsergebnisse	RA Vorjahre	VA 2021	Plan 2022	Plan 2023	Plan 2024	Plan 2025	Plan Gesamt (gerundet)
2010020 010000 Anschaffungen (2020 bis 2099)							
Auszahlungen - Investitionen - Mittelverwendung	3 242,58	30 000,00	3 500,00	3 500,00	3 500,00	3 500,00	47 200,00
Einzahlungen - Finanzierung - Mittelherkunft	3 242,58	3 500,00	3 500,00	3 500,00	3 500,00	3 500,00	20 700,00
	0,00	-26 500,00	0,00	0,00	0,00	0,00	-26 500,00
	inklusive Vorjahre (gerundet)	-26 500,00	-26 500,00	-26 500,00	-26 500,00	-26 500,00	
2016020 016000 Anschaffungen (2020 bis 2099)							
Auszahlungen - Investitionen - Mittelverwendung	94 012,54	30 000,00	40 000,00	35 000,00	30 000,00	40 000,00	269 000,00
Einzahlungen - Finanzierung - Mittelherkunft	94 012,54	30 000,00	40 000,00	35 000,00	30 000,00	40 000,00	269 000,00
	0,00	0,00	0,00	0,00	0,00	0,00	0,00
	inklusive Vorjahre (gerundet)	0,00	0,00	0,00	0,00	0,00	
2029020 029000 Anschaffungen (2020 bis 2099)							
Auszahlungen - Investitionen - Mittelverwendung	4 999,02	3 000,00	4 000,00	3 000,00	3 500,00	3 000,00	21 500,00
Einzahlungen - Finanzierung - Mittelherkunft	4 999,02	3 000,00	4 000,00	3 000,00	3 500,00	3 000,00	21 500,00
	0,00	0,00	0,00	0,00	0,00	0,00	0,00
	inklusive Vorjahre (gerundet)	0,00	0,00	0,00	0,00	0,00	
2030020 030000 Anschaffungen (2020 bis 2099)							
Auszahlungen - Investitionen - Mittelverwendung	583,37	25 500,00	500,00	500,00	500,00	500,00	28 100,00
Einzahlungen - Finanzierung - Mittelherkunft	583,37	500,00	500,00	500,00	500,00	500,00	3 100,00
	0,00	-25 000,00	0,00	0,00	0,00	0,00	-25 000,00
	inklusive Vorjahre (gerundet)	-25 000,00	-25 000,00	-25 000,00	-25 000,00	-25 000,00	
2211120 211100 Anschaffungen (2020 bis 2099)							
Auszahlungen - Investitionen - Mittelverwendung	7 979,80	5 300,00	5 300,00	5 300,00	5 300,00	5 300,00	34 500,00
Einzahlungen - Finanzierung - Mittelherkunft	7 979,80	5 300,00	5 300,00	5 300,00	5 300,00	5 300,00	34 500,00
	0,00	0,00	0,00	0,00	0,00	0,00	0,00
	inklusive Vorjahre (gerundet)	0,00	0,00	0,00	0,00	0,00	
2211220 211200 Anschaffungen (2020 bis 2099)							
Auszahlungen - Investitionen - Mittelverwendung	9 151,47	8 800,00	8 800,00	8 800,00	8 800,00	8 800,00	53 200,00
Einzahlungen - Finanzierung - Mittelherkunft	9 151,47	8 800,00	8 800,00	8 800,00	8 800,00	8 800,00	53 200,00
	0,00	0,00	0,00	0,00	0,00	0,00	0,00
	inklusive Vorjahre (gerundet)	0,00	0,00	0,00	0,00	0,00	
2212020 212000 Anschaffungen (2020 bis 2099)							
Auszahlungen - Investitionen - Mittelverwendung	10 652,80	21 000,00	6 000,00	6 000,00	6 000,00	6 000,00	55 700,00
Einzahlungen - Finanzierung - Mittelherkunft	10 652,80	6 000,00	6 000,00	6 000,00	6 000,00	6 000,00	40 700,00
	0,00	-15 000,00	0,00	0,00	0,00	0,00	-15 000,00
	inklusive Vorjahre (gerundet)	-15 000,00	-15 000,00	-15 000,00	-15 000,00	-15 000,00	

Salden Finanzierungsergebnisse	RA Vorjahre	VA 2021	Plan 2022	Plan 2023	Plan 2024	Plan 2025	Plan Gesamt (gerundet)
2240120 240100 Anschaffungen (2020 bis 2099)							
Auszahlungen - Investitionen - Mittelverwendung	0,00	2 000,00	2 000,00	2 000,00	2 000,00	2 000,00	10 000,00
Einzahlungen - Finanzierung - Mittelherkunft	0,00	2 000,00	2 000,00	2 000,00	2 000,00	2 000,00	10 000,00
	0,00	0,00	0,00	0,00	0,00	0,00	0,00
	inklusive Vorjahre (gerundet)	0,00	0,00	0,00	0,00	0,00	
2240220 240200 Anschaffungen (2020 bis 2099)							
Auszahlungen - Investitionen - Mittelverwendung	0,00	2 500,00	2 500,00	2 500,00	2 500,00	2 500,00	12 500,00
Einzahlungen - Finanzierung - Mittelherkunft	0,00	2 500,00	2 500,00	2 500,00	2 500,00	2 500,00	12 500,00
	0,00	0,00	0,00	0,00	0,00	0,00	0,00
	inklusive Vorjahre (gerundet)	0,00	0,00	0,00	0,00	0,00	
2240320 240300 Anschaffungen (2020 bis 2099)							
Auszahlungen - Investitionen - Mittelverwendung	0,00	1 500,00	1 500,00	1 500,00	1 500,00	1 500,00	7 500,00
Einzahlungen - Finanzierung - Mittelherkunft	0,00	1 500,00	1 500,00	1 500,00	1 500,00	1 500,00	7 500,00
	0,00	0,00	0,00	0,00	0,00	0,00	0,00
	inklusive Vorjahre (gerundet)	0,00	0,00	0,00	0,00	0,00	
2240420 240400 Anschaffungen (2020 bis 2099)							
Auszahlungen - Investitionen - Mittelverwendung	0,00	1 500,00	1 500,00	1 500,00	1 500,00	1 500,00	7 500,00
Einzahlungen - Finanzierung - Mittelherkunft	0,00	1 500,00	1 500,00	1 500,00	1 500,00	1 500,00	7 500,00
	0,00	0,00	0,00	0,00	0,00	0,00	0,00
	inklusive Vorjahre (gerundet)	0,00	0,00	0,00	0,00	0,00	
2240520 240500 Anschaffungen (2020 bis 2099)							
Auszahlungen - Investitionen - Mittelverwendung	599,00	2 500,00	2 500,00	2 500,00	2 500,00	2 500,00	13 100,00
Einzahlungen - Finanzierung - Mittelherkunft	599,00	2 500,00	2 500,00	2 500,00	2 500,00	2 500,00	13 100,00
	0,00	0,00	0,00	0,00	0,00	0,00	0,00
	inklusive Vorjahre (gerundet)	0,00	0,00	0,00	0,00	0,00	
2240820 240800 Anschaffungen (2020 bis 2099)							
Auszahlungen - Investitionen - Mittelverwendung	0,00	2 500,00	2 500,00	2 500,00	2 500,00	2 500,00	12 500,00
Einzahlungen - Finanzierung - Mittelherkunft	0,00	2 500,00	2 500,00	2 500,00	2 500,00	2 500,00	12 500,00
	0,00	0,00	0,00	0,00	0,00	0,00	0,00
	inklusive Vorjahre (gerundet)	0,00	0,00	0,00	0,00	0,00	
2251120 251100 Anschaffungen (2020 bis 2099)							
Auszahlungen - Investitionen - Mittelverwendung	0,00	500,00	500,00	500,00	500,00	500,00	2 500,00
Einzahlungen - Finanzierung - Mittelherkunft	0,00	500,00	500,00	500,00	500,00	500,00	2 500,00
	0,00	0,00	0,00	0,00	0,00	0,00	0,00
	inklusive Vorjahre (gerundet)	0,00	0,00	0,00	0,00	0,00	

Salden Finanzierungsergebnisse	RA Vorjahre	VA 2021	Plan 2022	Plan 2023	Plan 2024	Plan 2025	Plan Gesamt (gerundet)
2251220 251200 Anschaffungen (2020 bis 2099)							
Auszahlungen - Investitionen - Mittelverwendung	0,00	5 000,00	5 000,00	5 000,00	5 000,00	5 000,00	25 000,00
Einzahlungen - Finanzierung - Mittelherkunft	0,00	5 000,00	5 000,00	5 000,00	5 000,00	5 000,00	25 000,00
	0,00	0,00	0,00	0,00	0,00	0,00	0,00
	inklusive Vorjahre (gerundet)	0,00	0,00	0,00	0,00	0,00	
2259020 259000 Anschaffungen (2020 bis 2099)							
Auszahlungen - Investitionen - Mittelverwendung	600,00	100,00	100,00	100,00	100,00	100,00	1 100,00
Einzahlungen - Finanzierung - Mittelherkunft	600,00	100,00	100,00	100,00	100,00	100,00	1 100,00
	0,00	0,00	0,00	0,00	0,00	0,00	0,00
	inklusive Vorjahre (gerundet)	0,00	0,00	0,00	0,00	0,00	
2262020 262000 Anschaffungen (2020 bis 2099)							
Auszahlungen - Investitionen - Mittelverwendung	11 159,72	0,00	0,00	0,00	0,00	0,00	11 200,00
Einzahlungen - Finanzierung - Mittelherkunft	11 159,72	0,00	0,00	0,00	0,00	0,00	11 200,00
	0,00	0,00	0,00	0,00	0,00	0,00	0,00
	inklusive Vorjahre (gerundet)	0,00	0,00	0,00	0,00	0,00	
2320020 320000 Anschaffungen (2020 bis 2099)							
Auszahlungen - Investitionen - Mittelverwendung	0,00	1 000,00	3 000,00	3 000,00	3 000,00	3 000,00	13 000,00
Einzahlungen - Finanzierung - Mittelherkunft	0,00	3 000,00	3 000,00	3 000,00	3 000,00	3 000,00	15 000,00
	0,00	2 000,00	0,00	0,00	0,00	0,00	2 000,00
	inklusive Vorjahre (gerundet)	2 000,00	2 000,00	2 000,00	2 000,00	2 000,00	
2321020 321000 Anschaffungen (2020 bis 2099)							
Auszahlungen - Investitionen - Mittelverwendung	0,00	1 000,00	1 000,00	1 000,00	1 000,00	1 000,00	5 000,00
Einzahlungen - Finanzierung - Mittelherkunft	0,00	1 000,00	1 000,00	1 000,00	1 000,00	1 000,00	5 000,00
	0,00	0,00	0,00	0,00	0,00	0,00	0,00
	inklusive Vorjahre (gerundet)	0,00	0,00	0,00	0,00	0,00	
2360020 360000 Anschaffungen (2020 bis 2099)							
Auszahlungen - Investitionen - Mittelverwendung	0,00	500,00	500,00	500,00	500,00	500,00	2 500,00
Einzahlungen - Finanzierung - Mittelherkunft	0,00	500,00	500,00	500,00	500,00	500,00	2 500,00
	0,00	0,00	0,00	0,00	0,00	0,00	0,00
	inklusive Vorjahre (gerundet)	0,00	0,00	0,00	0,00	0,00	
2412020 412000 Anschaffungen (2020 bis 2099)							
Auszahlungen - Investitionen - Mittelverwendung	0,00	1 000,00	1 000,00	1 000,00	1 000,00	1 000,00	5 000,00
Einzahlungen - Finanzierung - Mittelherkunft	0,00	1 000,00	1 000,00	1 000,00	1 000,00	1 000,00	5 000,00
	0,00	0,00	0,00	0,00	0,00	0,00	0,00
	inklusive Vorjahre (gerundet)	0,00	0,00	0,00	0,00	0,00	

Salden Finanzierungsergebnisse	RA Vorjahre	VA 2021	Plan 2022	Plan 2023	Plan 2024	Plan 2025	Plan Gesamt (gerundet)
2640020 640000 Anschaffungen (2020 bis 2099)							
Auszahlungen - Investitionen - Mittelverwendung	12 198,17	12 000,00	12 000,00	12 000,00	12 000,00	12 000,00	72 200,00
Einzahlungen - Finanzierung - Mittelherkunft	12 198,17	12 000,00	12 000,00	12 000,00	12 000,00	12 000,00	72 200,00
	0,00	0,00	0,00	0,00	0,00	0,00	0,00
	inklusive Vorjahre (gerundet)	0,00	0,00	0,00	0,00	0,00	
2649020 649000 Anschaffungen (2020 bis 2099)							
Auszahlungen - Investitionen - Mittelverwendung	0,00	10 100,00	0,00	0,00	0,00	0,00	10 100,00
Einzahlungen - Finanzierung - Mittelherkunft	0,00	0,00	0,00	0,00	0,00	0,00	0,00
	0,00	-10 100,00	0,00	0,00	0,00	0,00	-10 100,00
	inklusive Vorjahre (gerundet)	-10 100,00	-10 100,00	-10 100,00	-10 100,00	-10 100,00	
2814020 814000 Anschaffungen (2020 bis 2099)							
Auszahlungen - Investitionen - Mittelverwendung	0,00	25 400,00	2 000,00	2 000,00	2 000,00	2 000,00	33 400,00
Einzahlungen - Finanzierung - Mittelherkunft	0,00	2 000,00	2 000,00	2 000,00	2 000,00	2 000,00	10 000,00
	0,00	-23 400,00	0,00	0,00	0,00	0,00	-23 400,00
	inklusive Vorjahre (gerundet)	-23 400,00	-23 400,00	-23 400,00	-23 400,00	-23 400,00	
2815020 815000 Anschaffungen (2020 bis 2099)							
Auszahlungen - Investitionen - Mittelverwendung	65,95	1 500,00	1 500,00	1 500,00	1 500,00	1 500,00	7 600,00
Einzahlungen - Finanzierung - Mittelherkunft	65,95	1 500,00	1 500,00	1 500,00	1 500,00	1 500,00	7 600,00
	0,00	0,00	0,00	0,00	0,00	0,00	0,00
	inklusive Vorjahre (gerundet)	0,00	0,00	0,00	0,00	0,00	
2816020 816000 Anschaffungen (2020 bis 2099)							
Auszahlungen - Investitionen - Mittelverwendung	0,00	500,00	500,00	500,00	500,00	500,00	2 500,00
Einzahlungen - Finanzierung - Mittelherkunft	138 795,12	145 500,00	145 500,00	145 500,00	145 500,00	145 500,00	866 300,00
	138 795,12	145 000,00	145 000,00	145 000,00	145 000,00	145 000,00	863 800,00
	inklusive Vorjahre (gerundet)	283 800,00	428 800,00	573 800,00	718 800,00	863 800,00	
2817020 817000 Anschaffungen (2020 bis 2099)							
Auszahlungen - Investitionen - Mittelverwendung	4 188,00	4 000,00	4 000,00	4 500,00	4 000,00	4 000,00	24 700,00
Einzahlungen - Finanzierung - Mittelherkunft	4 188,00	4 000,00	4 000,00	4 500,00	4 000,00	4 000,00	24 700,00
	0,00	0,00	0,00	0,00	0,00	0,00	0,00
	inklusive Vorjahre (gerundet)	0,00	0,00	0,00	0,00	0,00	
2820020 820000 Anschaffungen (2020 bis 2099)							
Auszahlungen - Investitionen - Mittelverwendung	8 214,62	8 000,00	14 000,00	11 700,00	11 700,00	11 700,00	65 300,00
Einzahlungen - Finanzierung - Mittelherkunft	8 214,62	13 000,00	14 000,00	11 700,00	11 700,00	11 700,00	70 300,00
	0,00	5 000,00	0,00	0,00	0,00	0,00	5 000,00
	inklusive Vorjahre (gerundet)	5 000,00	5 000,00	5 000,00	5 000,00	5 000,00	

Salden Finanzierungsergebnisse	RA Vorjahre	VA 2021	Plan 2022	Plan 2023	Plan 2024	Plan 2025	Plan Gesamt (gerundet)
2840020 840000 Anschaffungen (2020 bis 2099)							
Auszahlungen - Investitionen - Mittelverwendung	1 881,30	6 000,00	1 000,00	1 000,00	1 000,00	1 000,00	11 900,00
Einzahlungen - Finanzierung - Mittelherkunft	1 881,30	1 000,00	1 000,00	1 000,00	1 000,00	1 000,00	6 900,00
	0,00	-5 000,00	0,00	0,00	0,00	0,00	-5 000,00
	inklusive Vorjahre (gerundet)	-5 000,00	-5 000,00	-5 000,00	-5 000,00	-5 000,00	
2851020 851000 Anschaffungen (2020 bis 2099)							
Auszahlungen - Investitionen - Mittelverwendung	39 460,54	74 000,00	38 000,00	38 000,00	38 000,00	38 000,00	265 500,00
Einzahlungen - Finanzierung - Mittelherkunft	39 460,54	0,00	38 000,00	38 000,00	38 000,00	38 000,00	191 500,00
	0,00	-74 000,00	0,00	0,00	0,00	0,00	-74 000,00
	inklusive Vorjahre (gerundet)	-74 000,00	-74 000,00	-74 000,00	-74 000,00	-74 000,00	
2852120 852100 Anschaffungen (2020 bis 2099)							
Auszahlungen - Investitionen - Mittelverwendung	0,00	2 000,00	5 000,00	5 000,00	5 000,00	5 000,00	22 000,00
Einzahlungen - Finanzierung - Mittelherkunft	0,00	5 000,00	5 000,00	5 000,00	5 000,00	5 000,00	25 000,00
	0,00	3 000,00	0,00	0,00	0,00	0,00	3 000,00
	inklusive Vorjahre (gerundet)	3 000,00	3 000,00	3 000,00	3 000,00	3 000,00	
2882020 882000 Anschaffungen (2020 bis 2099)							
Auszahlungen - Investitionen - Mittelverwendung	0,00	500,00	500,00	500,00	500,00	500,00	2 500,00
Einzahlungen - Finanzierung - Mittelherkunft	0,00	500,00	500,00	500,00	500,00	500,00	2 500,00
	0,00	0,00	0,00	0,00	0,00	0,00	0,00
	inklusive Vorjahre (gerundet)	0,00	0,00	0,00	0,00	0,00	
Saldo Sonstige Investitionen	**138 795,12**	**-24 000,00**	**145 000,00**	**145 000,00**	**145 000,00**	**145 000,00**	**694 800,00**
	inklusive Vorjahre (gerundet)	**114 800,00**	**259 800,00**	**404 800,00**	**549 800,00**	**694 800,00**	
Saldo der gesamten Investitionstätigkeit	**678 247,59**	**517 600,00**	**-936 000,00**	**145 000,00**	**145 000,00**	**145 000,00**	**694 800,00**
	inklusive Vorjahre (gerundet)	**1 195 800,00**	**259 800,00**	**404 800,00**	**549 800,00**	**694 800,00**	

Leasingspiegel (Anlage 6i)

Finanzierungsleasing

Ansatz- oder Projektbezeichnung	Anschaffungskosten	Buchwert 31.12.2020	Buchwert 31.12.2021	Summe ausstehender Mindestleasing-zahlungen	Restlaufzeit in Jahren
MAN LKW TGS 28.420 inkl. Frontkran u. Abrollkipper BBG Kat 10 6x2-4 MD-893KR	216 842,12	141 700,00	120 000,00	120 000,00	6
Öffentliche Beleuchtung Hauptstraße Finanzierungsleasing	510 203,56	76 500,00	38 200,00	38 200,00	1
Summe	**727 045,68**	**218 200,00**	**158 200,00**	**158 200,00**	
Wirtschaftliche Unternehmungen, Betriebe, betriebsähnliche Einrichtungen gem. § 1 Abs. 2					
Summe	**0,00**	**0,00**	**0,00**	**0,00**	

Operating Leasing

Ansatz- oder Projektbezeichnung	Grundmietzeit in Jahren	Gesamtkosten	Einmalkaution	Leasingentgelt (ohne laufender Kaution)	Laufende Kaution	Restlaufzeit in Jahren	Kumulierte Restzahlungen
Heimatmuseum Gebäude	20,00	1 123 651,57	0,00	38 300,00	0,00	2	76 600,00
Kompakt Kehrmaschine SWINGO 200+ Leasingfinanzierung	8,00	117 600,00	0,00	17 700,00	0,00	2	35 400,00
Streusalzsilo Mobilienleasing	10,00	244 800,00	0,00	0,00	0,00	0	0,00
Flugdach ASZ	11,00	68 400,00	0,00	5 700,00	0,00	2	11 400,00
Unimog U 20	8,00	121 536,00	0,00	13 900,00	0,00	0	0,00
Unimog U218	9,00	175 651,20	0,00	23 100,00	0,00	1	23 100,00
Carraro Geräteträger SP 440 HST	9,00	46 922,55	0,00	6 200,00	0,00	2	12 400,00
Pritsche LKW Renault Master L2H1 dci 125/MD-339 JM	6,00	30 300,00	0,00	5 000,00	0,00	1	5 000,00
MAN Kommunal LKW inkl. Müllsammelaufbau BBG Kat 10 6x2-4 MD-980KJ	11,00	229 827,94	0,00	19 900,00	0,00	8	159 200,00
Containeranlage f. Bauhof	11,00	144 708,00	0,00	14 500,00	0,00	3	43 500,00
Summe		**2 303 397,26**	**0,00**	**144 300,00**	**0,00**		**366 600,00**
Wirtschaftliche Unternehmungen, Betriebe, betriebsähnliche Einrichtungen gem. § 1 Abs. 2							
Summe		**0,00**	**0,00**	**0,00**	**0,00**		**0,00**

Nachweis Vermögen mit abgeänderter Nutzungsdauer

Konto	Bezeichnung	Nutzungsdauer lt. VRV	Abweichende Nutzungsdauer	Begründung
2/0040001/09151	Güterwege	33,0	1,0	ist Instandhaltung, wird aber für BZ lt. Land auf AV benötigt; jährliche Nutzung, daher 100% AfA
3/0060001/08606	Gebäude Kindergarten 3, Veltlinerstraße 2	50,0	28,5	RND auf 50J
3/0060001/08607	KT Wohngebäude Möllersdorferstraße 14 Terra	50,0	0,0	Jährliche Anpassung anhand Terra-Listen
3/0060001/08608	KT Wohngebäude Kirchengasse 2 Terra	50,0	0,0	Anpassung jährlich anhand Terra-Liste
4/0040012/09258	Straßenbeleuchtung Feldgasse (Anschaffung 2008 MGBL, Kauf	15,0	7,0	MGBL ND 20 Jahre übernommen (AfA 2008-2020 - RND 7J)
4/0150002/09276	VW Doka samt Aufbau Fahrgestellnummer.:WV3ZZZ7JZFX003	10,0	3,0	Ankauf nach Leasingende
4/0150002/09277	Lancia Voyager FGNr. 2C4RLAC50ER469159	10,0	3,0	Ankauf nach Leasingende
4/0340002/11331	Geschirrspüler Elektra Bregenz GI80544X	10,0	1,0	GWG - Buchung w/Inventarliste
4/0430001/08042	Flächenwidmungsplan (letzte Adaptierung 2017)	0,0	3,0	lt. Erfahrungswerte Bauamt
4/0430001/08043	Bebauungsplan (letzte Adaptierung 2017)	0,0	3,0	lt. Erfahrungswerte Bauamt
4/0430001/08044	örtliches Raumentwicklungskonzept (letzte Adaptierung 2017)	0,0	10,0	lt. Erfahrungswerte Bauamt
4/0430001/08045	Baumkataster	0,0	10,0	lt. Empfehlung vom Land NÖ
4/0440001/01131	k5-EB Erfassen u. Bewerten (Gemdat)	0,0	4,0	Nutzung des Programms bis zur Eröffnungsbilanz
4/0440001/01132	Meldewesen LMR (Gemdat)	0,0	10,0	Schätzung der ND bis zum nächsten großen Update
4/0440001/04555	ELAK Software + Lizenzen	0,0	10,0	Schätzung
4/0440001/08012	Zeiterfassung Gemdat	0,0	10,0	lt. Erfahrungen mit Gemdat
4/0440001/08018	Antivirus Bitdefender 2019-2022	0,0	3,0	lt. Vertrag 6/19-6/22
4/0440001/08019	Microsoft Exchange Server + CAL	0,0	5,0	lt. Hrn. Pollreiß
4/0440001/09276	Software GEmMIS Kommunales Controlling Fa. Quantum	0,0	3,0	Nutzung des Programms bis zur Eröffnungsbilanz
4/0440001/09277	k5 Finanzmanagement (Gemdat)	0,0	10,0	lt. Erfahrung mit Softwareanbieter
4/0440001/09278	Gemeinde-Homepage - Design mobile Website, DSGVO-Versch	0,0	10,0	ND anhand Erfahrungswerte
4/0440001/09279	Software Microsoft Office 2019	0,0	5,0	RS Benni fehlt
4/0440001/09282	Microsoft Office 2019 Government OLP 1License 40x	0,0	10,0	Rücksprache mit IT-Pollreiss B. => letzte Microsoft Office Lizenz wurde 2010 erworben; somit sind mind. 10J für AFA realistisch (foeiri, 23.10.2020)
5/0150002/08601	Lindner Geotrac	10,0	3,0	Restnutzungsdauer nach Leasing
5/0410001/09256	Wäschetrockner Elektra Bregenz TKFH 74320, A++, KIGA 4	5,0	1,0	GWG - Buchung w/Inventarliste
5/0440001/04934	Software Überwachung Stromversorgung	0,0	4,0	lt. AVZ ASB von KPMG 04.07.2019
5/0440001/04935	Software für Indirekteinleiterkataster	0,0	4,0	lt. AVZ ASB von KPMG 04.07.2019
5/0440001/04936	Software VEEAM Essentials Bundle	0,0	3,0	lt. AVZ ASB von KPMG 04.07.2019
5/0440001/04937	Software VEEAM VMWare	0,0	3,0	lt. AVZ ASB von KPMG 04.07.2019
5/0440001/08090	Software VEEAM 12/18-12/21	0,0	3,0	lt. AVZ ASB von KPMG 04.07.2019
5/0440001/08092	Software VEEAM VMWare 08/19-08/22	0,0	3,0	lt. AVZ ASB von KPMG 04.07.2019
5/0440001/08614	BA 101 Kanalkataster Kernstock u. Zauner KG	0,0	0,0	lt. Fr. Bogensberger v. 26.08.2019
5/0450001/04938	BA 01 Ortsnetz Altort Kanal baulich	50,0	60,0	lt. AVZ ASB von KPMG 04.07.2019
5/0450001/04939	BA 02 Kanal baulich	50,0	60,0	lt. AVZ ASB von KPMG 04.07.2019
5/0450001/04941	BA 03 Kanal baulich	50,0	60,0	lt. AVZ ASB von KPMG 04.07.2019
5/0450001/04943	BA 04 Kanal baulich	50,0	60,0	lt. AVZ ASB von KPMG 04.07.2019
5/0450001/04944	BA 05 Kanal baulich	50,0	60,0	lt. AVZ ASB von KPMG 04.07.2019

Konto	Bezeichnung	Nutzungsdauer lt. VRV	Abweichende Nutzungsdauer	Begründung
5/0450001/04945	BA 05 Kanal baulich nff Kosten	50,0	60,0	lt. AVZ ASB von KPMG 04.07.2019
5/0450001/04958	BA 07 Transportleitung Revisionsschächte	50,0	60,0	lt. AVZ ASB von KPMG 04.07.2019
5/0450001/05002	BA 06 Kanalbau	50,0	60,0	lt. AVZ ASB von KPMG 04.07.2019
5/0450001/05030	BA 09 Kanalbau inkl. NF	50,0	60,0	lt. AVZ ASB von KPMG 04.07.2019
5/0450001/05031	BA 06 Kollaudierung	50,0	60,0	lt. AVZ ASB von KPMG 04.07.2019
5/0450001/05035	BA 09, Baulos 3 - ÖBA Schlussrng. Kossina	50,0	60,0	lt. AVZ ASB von KPMG 04.07.2019
5/0450001/05037	BA 09 Fondskollaudierung Ing. Otto Ellinger	50,0	60,0	lt. AVZ ASB von KPMG 04.07.2019
5/0450001/05038	BA 10 Kanalbau	50,0	60,0	lt. AVZ ASB von KPMG 04.07.2019
5/0450001/05041	BA 10 Kanalrohre	50,0	60,0	lt. AVZ ASB von KPMG 04.07.2019
5/0450001/05042	BA 10 Fondskollaudierung Ing. Otto Ellinger	50,0	60,0	lt. AVZ ASB von KPMG 04.07.2019
5/0450001/05044	BA 10 örtliche Bauaufsicht Ing. Otto Ellinger	50,0	60,0	lt. AVZ ASB von KPMG 04.07.2019
5/0450001/05055	BA 10 Teichausbaggerung Klingerstr.	50,0	60,0	lt. AVZ ASB von KPMG 04.07.2019
5/0450001/05252	BA 102 Ziviltechnikerleistungen in Bau befindlich	50,0	0,0	lt. AVZ ASB von KPMG 04.07.2019
5/0450001/05254	Mischwasserkanal herstellen Rhabarberweg	50,0	60,0	lt. AVZ ASB von KPMG 04.07.2019
5/0450001/07493	BA 20 Verfahrenstechnik u. Einbindung in Gesamtkonzept 1. TR	50,0	0,0	lt. AVZ ASB von KPMG 04.07.2019
5/0450001/07499	BA 13 Photovoltaikanlage (inkl. Bauanzeige) Sonnquest	50,0	0,0	lt. AVZ ASB von KPMG 04.07.2019
5/0450001/07508	BA 14 Erd- u. Baumeisterarbeiten/Baulos 1 Kossina	50,0	60,0	lt. AVZ ASB von KPMG 04.07.2019
5/0450001/07510	BA 14 Kanal baulich lt. AVZ KPMG	50,0	60,0	lt. AVZ ASB von KPMG 04.07.2019
5/0450001/07511	BA 14 ÖBA/Baulos 1 Kossina	50,0	60,0	lt. AVZ ASB von KPMG 04.07.2019
5/0450001/07514	BA 14 Vermessungsarbeiten Kammeringstr. Miedler	50,0	60,0	lt. AVZ ASB von KPMG 04.07.2019
5/0450001/07518	BA 18 Erd- u. Baumeisterarbeiten Granit	50,0	60,0	lt. AVZ ASB von KPMG 04.07.2019
5/0450001/07520	BA 18 Ingenieurleistungen Wasser+Umwelt Binder+Hinker ZT	50,0	60,0	lt. AVZ ASB von KPMG 04.07.2019
5/0450001/07521	BA 18 Aufschließung Margeritenweg Kossina	50,0	60,0	lt. AVZ ASB von KPMG 04.07.2019
5/0450001/07522	BA 18 Straßen- u. Kanalbau MAPAG	50,0	60,0	lt. AVZ ASB von KPMG 04.07.2019
5/0450001/07523	BA 18 Rohre Pipelife Austria	50,0	60,0	lt. AVZ ASB von KPMG 04.07.2019
5/0450001/07524	BA 21 Aufschließungsstudie Binder+Hinker ZT	50,0	0,0	lt. AVZ ASB von KPMG 04.07.2019
5/0450001/07525	BA 21 Gutachten Wertigkeit land- u. forstw. Flächen Trojan	50,0	0,0	lt. AVZ ASB von KPMG 04.07.2019
5/0450001/07999	BA 17 Kanal baulich lt. AVZ KPMG	50,0	60,0	lt. AVZ ASB von KPMG 04.07.2019
5/0450001/08000	BA 16 Kanal baulich lt. AVZ KPMG	50,0	60,0	lt. AVZ ASB von KPMG 04.07.2019
5/0450001/08002	BA 15 Kanal baulich lt. AVZ KPMG	50,0	60,0	lt. AVZ ASB von KPMG 04.07.2019
5/0450001/08006	BA 13 Kanal baulich lt. AVZ KPMG	50,0	60,0	lt. AVZ ASB von KPMG 04.07.2019
5/0450001/08609	BA 14 Ingenieursleistungen Kollaudierung	50,0	58,0	RND auf 60J
5/0450001/08610	BA 14 Rohrverschlüsse Becken Kammeringstraße Granit	50,0	58,5	RND auf 60J
5/0450001/08611	BA 15 Ingenieurleistung Föhrengasse Binder & Hinker	50,0	56,0	RND auf 60J
5/0450001/08612	BA 18 Erd- u. Baumeisterarbeiten 6.TR Granit	50,0	59,0	RND auf 60J
5/0450001/08615	BA 21 Ingenieurleistung Aufschließung Binder + Hinker ZT Gmb	50,0	0,0	lt. Beschluss GR
5/0450001/08616	BA 21 Analyse Bodenaushubmaterial MAPAG	50,0	0,0	lt. Beschluss GR
5/0450001/08617	BA 21 Verfahrenskosten Gumpoldskirchnerstr.	50,0	0,0	lt. Beschluss GR
5/0450001/08618	BA 21 Erd- u. Baumeisterarbeiten Granit	50,0	0,0	lt. Beschluss GR
5/0450001/08619	BA 21 Vermessungsarbeiten Thallerngraben Miedler ZT	50,0	0,0	lt. Beschluss GR

Konto	Bezeichnung	Nutzungsdauer lt. VRV	Abweichende Nutzungsdauer	Begründung
5/0450001/08620	BA 21 Aufschließung örtliche Bauaufsicht Binder + Hinker ZT Gr	50,0	0,0	lt. Beschluss GR
5/0450001/08622	BA 22 Planungsarbeiten Koselsky e.U.	50,0	0,0	lt. Beschluss GR
5/0450001/08623	BA 22 Detailplanung u. Ausschreibung Binder + Hinker ZT	50,0	0,0	lt. Beschluss GR
5/0450001/09197	BA 05 Kanal baulich (Nacherfassung AW Landesmittel)	50,0	60,0	lt. AVZ ASB von KPMG 04.07.2019
5/0450001/09199	BA 06 Kanalbau (Nacherfassung AW Landesmittel)	50,0	60,0	lt. AVZ ASB von KPMG 04.07.2019
5/0450001/11318	BA 19 Sanierungen Klasse 4+5	50,0	60,0	lt. AVZ ASB von KPMG 04.07.2019
5/0450001/11332	BA 103 Ziviltechnikerleistungen in Bau befindlich	50,0	0,0	lt. AVZ ASB von KPMG 04.07.2019
5/0450001/11347	Kanaleinmündung 2003	50,0	60,0	entsprechend AV Kanal baulich
5/0450001/11348	Kanaleinmündung 2004	50,0	60,0	entsprechend AV Kanal baulich
5/0450001/11349	Kanaleinmündung 2005	50,0	60,0	entsprechend AV Kanal baulich
5/0450001/11350	Kanaleinmündung 2006	50,0	60,0	entsprechend AV Kanal baulich
5/0450001/11351	Kanaleinmündung 2007	50,0	60,0	entsprechend AV Kanal baulich
5/0450001/11352	Kanaleinmündung 2008	50,0	60,0	entsprechend AV Kanal baulich
5/0450001/11353	Kanaleinmündung 2009	50,0	60,0	entsprechend AV Kanal baulich
5/0450001/11354	Kanaleinmündung 2010	50,0	60,0	entsprechend AV Kanal baulich
5/0450001/11355	Kanaleinmündung 2011	50,0	60,0	entsprechend AV Kanal baulich
5/0450001/11356	Kanaleinmündung 2012	50,0	60,0	entsprechend AV Kanal baulich
5/0450001/11357	Kanaleinmündung 2013	50,0	60,0	entsprechend AV Kanal baulich
5/0450001/11358	Kanaleinmündung 2014	50,0	60,0	entsprechend AV Kanal baulich
5/0450001/11359	Kanaleinmündung 2015	50,0	60,0	entsprechend AV Kanal baulich
5/0450001/11360	Kanaleinmündung 2016	50,0	60,0	entsprechend AV Kanal baulich
5/0450001/11361	Kanaleinmündung 2017	50,0	60,0	entsprechend AV Kanal baulich
5/0450001/11362	Kanaleinmündung 2018	50,0	60,0	entsprechend AV Kanal baulich
5/0450001/11363	BA 06 KPC-Zuschuss	50,0	60,0	entsprechend AV Kanal baulich
5/0450001/11364	BA 07 KPC-Zuschuss	50,0	60,0	entsprechend AV Kanal baulich
5/0450001/11365	BA 08 KPC-Zuschuss	50,0	60,0	entsprechend AV Kanal baulich
5/0450001/11366	BA 09 KPC-Zuschuss	50,0	60,0	entsprechend AV Kanal baulich
5/0450001/11367	BA 10 KPC-Zuschuss	50,0	60,0	entsprechend AV Kanal baulich
5/0450001/11368	BA 12 KPC-Zuschuss	50,0	0,0	entsprechend AV Kanal baulich
5/0450001/11369	BA 13 KPC-Zuschuss	50,0	60,0	entsprechend AV Kanal baulich
5/0450001/11370	BA 14 KPC-Zuschuss	50,0	60,0	entsprechend AV Kanal baulich
5/0450001/11371	BA 15 KPC-Zuschuss	50,0	60,0	entsprechend AV Kanal baulich
5/0450001/11372	BA 16 KPC-Zuschuss	50,0	60,0	entsprechend AV Kanal baulich
5/0450001/11373	BA 18 KPC-Zuschuss	50,0	60,0	entsprechend AV Kanal baulich
5/0450001/11374	BA 101 (2. Ausbaustufe) KPC-Zuschuss	50,0	60,0	entsprechend AV Kanal baulich
5/0450001/11375	BA 102 (3. Ausbaustufe) KPC-Zuschuss	50,0	60,0	entsprechend AV Kanal baulich
5/0450001/11376	Kanaleinmündung 1997	50,0	60,0	entsprechend AV Kanal baulich
5/0450001/11377	Kanaleinmündung 1998	50,0	60,0	entsprechend AV Kanal baulich
5/0450001/11378	Kanaleinmündung 1999	50,0	60,0	entsprechend AV Kanal baulich
5/0450001/11379	Kanaleinmündung 2000	50,0	60,0	entsprechend AV Kanal baulich

Konto	Bezeichnung	Nutzungsdauer lt. VRV	Abweichende Nutzungsdauer	Begründung
5/0450001/11380	Kanaleinmündung 2001	50,0	60,0	entsprechend AV Kanal baulich
5/0450001/11381	Kanaleinmündung 2002	50,0	60,0	entsprechend AV Kanal baulich
5/0450001/11382	BA 02 Landesmittel	50,0	60,0	entsprechend AV Kanal baulich
5/0450001/11383	BA 03 Landesmittel	50,0	60,0	entsprechend AV Kanal baulich
5/0450001/11384	BA 04 Landesmittel	50,0	60,0	entsprechend AV Kanal baulich
5/0450001/11385	BA 05 Landesmittel	50,0	60,0	entsprechend AV Kanal baulich
5/0450001/11386	BA 06 Landesmittel	50,0	60,0	entsprechend AV Kanal baulich
5/0450001/11387	BA 07 Landesmittel	50,0	60,0	entsprechend AV Kanal baulich
5/0450001/11388	BA 08 Landesmittel	50,0	60,0	entsprechend AV Kanal baulich
5/0450001/11390	Zuschuss KIP - BA 19 Sanierungen Klasse 4+5	50,0	60,0	lt. AVZ ASB von KPMG 04.07.2019
5/0450001/11391	BA 16 Kollaudierung Binder + Hinker ZT	50,0	57,5	Aufteilung auf RND (57,5 J per 01.01.2019) von BA 16
5/0450001/11392	BA 15 Kollaudierung Binder + Hinker ZT	50,0	55,5	Aufteilung auf RND (55,5 J per 01.01.2019) von BA 15
5/0450001/11399	BA 15 Landesmittel	50,0	56,0	entsprechend AV Kanal baulich
5/0450001/11400	BA 16 Landesmittel	50,0	58,0	entsprechend AV Kanal baulich
5/0450001/11403	Kanaleinmündung 2020	50,0	60,0	analog ND Kanal baulich
5/0450001/11404	BA 101 "Ried im Teich Süd" Kanalsanierungen Kl. 3 (?)	50,0	60,0	entsprechend AV Kanal baulich
5/0450001/11405	Vermessung GSt. 1629/21 - Novomatic Halle Miedler ZT Gesmb	50,0	60,0	lt. Beschluss GR
5/0450001/11406	ASB Kanal Baumaßnahmen 2020	50,0	60,0	analog ND Kanal baulich
5/0450001/11407	BA 22 Kanal Baumaßnahmen div. Firmen	50,0	60,0	analog ND Kanal baulich
5/0450001/11408	ASB Kanal Baumaßnahmen 2021	50,0	60,0	analog ND Kanal baulich
5/0450001/11409	Kanaleinmündung 2021	50,0	60,0	analog ND Kanal baulich
5/0450001/11410	BA 21 Kanalbau div. Firmen	50,0	0,0	lt. Beschluss GR - ND 60J.
5/0450001/11411	BA 21 Netzbereitstellung Strom - Fa. Wiener Netze	50,0	60,0	lt. Beschluss GR

Dienstpostenplan
- interne Anlage b

Vertragsbedienstete	Soll. Anz.	Soll FTE	Ansatz	Bezeichnung	FG	VG	Bemerkung	Personal-zulage
Allgemeiner Hilfsdienst-Dienstzweig 87	2	0,7						
			300000	Kulturamt		2		
			300000	Kulturamt		2	derzeit nicht besetzt	
Mittlerer Verwaltungs- und Kanzleidienst - Dienstzweig 85	1	1						
			820000	Bauhof		5		
Verwaltungsfachdienst - Dienstzweig 71	22	17,755						
			10000	Zentralamt		5		
			200000	Verwaltung Unterricht		5		
			215000	ORG		5		
			273000	Volksbücherei		5		
			273000	Volksbücherei		5		
			30000	Bauamt		5		
			400000	Sozialamt		5		
			851000	Kanal		5		
			878100	Facility Management		5		
			882000	Werbebetriebe		5		
			882000	Werbebetriebe		5	derzeit nicht besetzt	
Rechnungsfachdienst - Dienstzweig 69	7	5,75						
			10000	Zentralamt		5		
			10000	Zentralamt		5		
			900000	Finanzverwaltung		5		
			900000	Finanzverwaltung		5		
			212000	Mittelschule		4		
Bau-,Vermessungs- und technischer Fachdienst - Dienstzweig 58	1	1						
			10000	Zentralamt		5		
Gehobener Verwaltungsdienst - Dienstzweig 56	2	2						
			10000	Zentralamt	9		Amtsleiter	**JA**
			10000	Zentralamt	8		Amtsleiter Stellvertreter	**JA**
Gehobener Verwaltungsdienst - Dienstzweig 56	1	1						
			10000	Zentralamt		6	Beamter	
Rechnungs-(Buchhaltungs-) dienst - Dienstzweig 54	3	3						
			200000	Verwaltung Unterricht	8		Leitung Bildung und Soziales	
			900000	Finanzverwaltung	8		Buchhaltungsleiter	
			900000	Finanzverwaltung	8		Buchhaltungsleiter Stellvertreter	

Vertragsbedienstete	Soll. Anz.	Soll FTE	Ansatz	Bezeichnung	FG	VG	Bemerkung	Personal-zulage
Rechnungs-(Buchhaltungs-) dienst - Dienstzweig 54	3	3						
			10000	Zentralamt		6		
			900000	Finanzverwaltung		6		
			878000	Druckfabrik		6		
Gehobener Bau-,Vermessungs- und technischer Dienst, Dienstzweig 46	5	5						
			820000	Bauhof	8		Bauamtsleiter Stellvertreter	
			30000	Bauamt	8		Gebäudeleitung	
			30000	Bauamt		6		
			851000	Kanal		6		
			851000	Kanal		6		
Hilfsdienst - Dienstzweig 17	6	3,5						
			212000	Hauptschule		1		
			212000	Hauptschule		1		
			835100	Ozean		1	derzeit nicht besetzt	
			835300	Windradlteich		1	derzeit nicht besetzt	
			835300	Windradlteich		1	derzeit nicht besetzt	
			835300	Windradlteich		1	derzeit nicht besetzt	
Schulwart - Dienstzweig 16	1	1						
			211200	Volksschule 2		2		
Hilfsdienst mit einschläg. Vorkenntnissen - Dienstzweig 15	2	1						
			215000	ORG		2		
			212000	Mittelschule		2		
Kindergartenhilfsdienst - Dienstzweig 12	34	29,81						
			212000	Hauptschule		3		
			240100	KG 1		3		
			240100	KG 1		3		
			240200	KG 2		3		
			240200	KG 2		3		
			240300	KG 3		3		
			240300	KG 3		3		
			240400	KG 4		3		
			240400	KG 4		3		
			240500	KG 5		3		
			240500	KG 5		3		
			835300	Windradlteich		3		

Vertragsbedienstete	Soll. Anz.	Soll FTE	Ansatz	Bezeichnung	FG	VG	Bemerkung	Personal-zulage
Angelernter Arbeiter-Dienstzweig 11	23	22						
			211100	Volksschule 1		3		
			211200	Volksschule 2		3		
			212000	Hauptschule		3		
			240300	KG 3		3		
			321000	Musikheim		3		
			815000	Gartenanlage		3		
			820000	Bauhof		3		
			820000	Bauhof		3		
			10000	Zentralamt		3	derzeit nicht besetzt	
Schulwart mit Zusatzverw. Handwerkl. Bereich - Dienstzweig 7	3	3						
			211200	Volksschule 2		4		
			212000	Hauptschule		4		
			215000	ORG		4		
Klärfacharbeiter - Dienstzweig 6	5	5						
			851000	Kanal		5		
			851000	Kanal		5	derzeit unbesetzt	
Facharbeiter - Dienstzweig 2	23	23						
			10000	Zentralamt		5		
			10000	Zentralamt		5		
			817000	Friedhof		5		
			820000	Bauhof		5		
			852000	Müllbeseitigung		5		
			852100	Altstoff-SZ		5		
			817000	Friedhof		5	derzeit nicht besetzt	
Gesamtsumme	**144**	**128,515**						

Dienstzweigeverzeichnis

Dienstzweigeverzeichnis
(Nr. 1-17)

statt früher Nr. 1-31

1.	**Gehobener Facharbeiter (gemäß § 6 Abs. 1 lit.b Z 3)**	**VI**
2.	**Facharbeiter**	**V**
3.	Sprengmeister und Brunnenbohrmeister	V
4.	Sportlehrer (Schwimmlehrer)	V
5.	Maschinist, Dampfkesselwärter, Turbinenwärter und Heizer in Hochdruckkesselanlagen	V
6.	Klärfacharbeiter	V
7.	Schulwart mit Zusatzverwendung im handwerklichen Bereich	IV
8.	Leichenwäscher, Einsarger und Bestattungsarbeiter	IV
9.	Bademeister	IV
10.	Kraftwagenlenker ohne Lehrabschluß, aber mit fünfjähriger einschlägiger Verwendung	IV
11.	**angelernter Arbeiter**	**III**
12.	Kindergartenhilfsdienst	III
13.	Portiere und Telefonisten mit überwiegender Zusatzverwendung	III
14.	Kraftwagenlenker	III
15.	**Hilfsdienst mit einschlägigen Vorkenntnissen (z. B. Bauhilfsarbeiter, Hilfskoch, Amtswart, Postbote, Portier, Telefonist)**	**II**
16.	Schulwart	II
17.	**Hilfsdienst**	**I**

Beachte für folgende Bestimmung

Bei vor dem 1.1.2015 geänderten Rechtsvorschriften wird als Inkrafttretensdatum der Erfassungsstichtag 1.1.2015 angegeben.

Anlage 1a

DIENSTZWEIGEVERZEICHNIS

Nummer der Dienstzweige 1-17	**Verwendungsgruppen: I bis VI**
Aufnahmebedingungen und Erfordernisse	
A: Nachweis der für den jeweiligen Dienstzweig erforderlichen Kenntnisse:	

Dienstzweig: Gehobener Bau-, Vermessungs- und technischer Dienst

Nummer des Dienstzweiges: 46 **Verwendungsgruppe: VI**

Aufnahmebedingungen und Erfordernisse	Dienstprüfung
A: Die Reifeprüfung an einer höheren Schule.	DP: Erfolgreiche Ablegung der Prüfung für den gehobenen Bau- und technischen Dienst nach mindestens einjähriger Verwendung im Dienstzweig.

Anmerkung:
Der Leiter des gesamten Baudienstes in einer Markt- oder Stadtgemeinde oder Stadt mit eigenem Statut ist berechtigt für die Dauer der Funktion die Funktionsbezeichnung “Baudirektor d.” zu führen.

Dienstzweig: Rechnungs-(Buchhaltungs-)dienst

Nummer des Dienstzweiges: 54 **Verwendungsgruppe: VI**

Aufnahmebedingungen und Erfordernisse	
A: Reifeprüfung an einer höheren Schule.	DP: Erfolgreiche Ablegung der Gemeindedienstprüfung für den Rechnungs-(Buchhaltungs-)dienst und den gehobenen Verwaltungsdienst.

Anmerkung:
Folgende Gemeindebeamte sind berechtigt in Städten mit eigenem Statut oder Gemeinden mit gegliederter Verwaltung für die Dauer der Funktion folgende Funktionsbezeichnung zu führen:

Art der Funktion:	**Funktionsbezeichnung:**
Leiter einer zentralen Buchhaltung	“Buchhaltungsdirektor der”
Leiter des Kammeramtes	“Kammeramtsdirektor der”

Dienstzweig: Gehobener Verwaltungsdienst

Nummer des Dienstzweiges: 56 **Verwendungsgruppe: VI**

Aufnahmebedingungen und Erfordernisse	Dienstprüfung
A: Die Reifeprüfung an einer höheren Schule.	DP: Die erfolgreiche Ablegung der Gemeindedienstprüfung für den Rechnungs-(Buchhaltungs-)dienst und den gehobenen Verwaltungsdienst.

Anmerkung:
Folgende Gemeindebeamte sind berechtigt für die Dauer der Funktion folgende Funktionsbezeichnung zu führen:

Art der Funktion:	**Funktionsbezeichnung:**
Leitender Gemeindebeamter in einer Stadtgemeinde	"Stadtamtsdirektor"
Leitender Gemeindebeamter in einer Gemeinde oder Marktgemeinde	"Obersekretär"
Leiter der wirtschaftlichen, administrativen und technischen Angelegenheiten einer Krankenanstalt	"Kaufmännischer Direktor der betreffenden Krankenanstalt"
Verwalter eines Schlachthofes	"Verwaltungsdirektor des Schlachthofes"
Leiter der gemeindeeigenen Unternehmungen	"Verwaltungsdirektor der Gemeindebetriebe (in Städten mit eigenem Statut und Stadtgemeinden: der Stadtwerke)"

Dienstzweig: Bau-, Vermessungs- und technischer Fachdienst

Nummer des Dienstzweiges: 58 **Verwendungsgruppe: V**

Aufnahmebedingungen und Erfordernisse	Dienstprüfung
A: Erfüllung der im § 6 Abs. 1 lit.c vorgeschriebenen Erfordernisse, wobei die Verwendung im Dienstzweig Nr. 73 maßgebend ist.	DP: Die erfolgreiche Ablegung der Prüfung für den bau- und technischen Fachdienst nach mindestens einjähriger Verwendung im Dienstzweig.

Dienstzweig: Rechnungsfachdienst

Nummer des Dienstzweiges: 69	**Verwendungsgruppe: V**
Aufnahmebedingungen und Erfordernisse	Dienstprüfung
A: Erfüllung der im § 6 Abs.1 lit.c vorgeschriebenen Erfordernisse, wobei die Verwendung im Dienstzweig Nr. 85 maßgebend ist.	DP: Die erfolgreiche Ablegung der Gemeindedienstprüfung für den Verwaltungsfachdienst und den Rechnungsfachdienst.

Dienstzweig: Verwaltungsfachdienst

Nummer des Dienstzweiges: 71	**Verwendungsgruppe: V**
Aufnahmebedingungen und Erfordernisse	Dienstprüfung
A: Erfüllung der im § 6 Abs. 1 lit.c vorgeschriebenen Erfordernisse, wobei die Verwendung im Dienstzweig Nr. 85 maßgebend ist.	DP: Die erfolgreiche Ablegung der Gemeindedienstprüfung für den Verwaltungsfachdienst und den Rechnungsfachdienst.

Anmerkung:
Folgende Gemeindebeamte sind berechtigt für die Dauer der Funktion folgende Funktionsbezeichnungen zu führen:

Art der Funktion:	**Funktionsbezeichnung:**
Leitende Gemeindebeamte in einer Stadtgemeinde	“Stadtamtsdirektor”
Leitende Gemeindebeamte in einer Marktgemeinde	“Obersekretär”
Leitende Gemeindebeamte in einer Gemeinde	“’Sekretär”
Leiter der wirtschaftlichen, administrativen und technischen Angelegenheiten einer Krankenanstalt	“Kaufmännischer Direktor der betreffenden Krankenanstalt”

Dienstzweig: Mittlerer Verwaltungs- und Kanzleidienst

Nummer des Dienstzweiges: 85	**Verwendungsgruppe: IV**
Aufnahmebedingungen und Erfordernisse	Dienstprüfung
A: Erfüllung der im § 6 Abs. 1 lit.d vorgeschriebenen Erfordernisse.	DP: Die erfolgreiche Ablegung der Gemeindedienstprüfung für den mittleren Verwaltungs- und Kanzleidienst.

Dienstzweig: Allgemeiner Hilfsdienst

Nummer des Dienstzweiges: 87	**Verwendungsgruppe: II**
Aufnahmebedingungen und Erfordernisse	
A: Die für den Dienstzweig erforderlichen Kenntnisse.	

Seite	Inhalt
3	Vorbericht
17	NVA Ergebnishaushalt Gesamt 1. Ebene (Anlage 1a) - interne Vergütungen enthalten
21	NVA Ergebnishaushalt Gesamt 1. und 2. Ebene (Anlage 1a) - interne Vergütungen enthalten
25	NVA Ergebnishaushalt Bereichsbudget 1. und 2. Ebene (Anlage 1a)
47	NVA Finanzierungshaushalt Gesamt 1. Ebene (Anlage 1b) - interne Vergütungen enthalten
51	NVA Finanzierungshaushalt Gesamt 1. und 2. Ebene (Anlage 1b) - interne Vergütungen enthalten
57	NVA Finanzierungshaushalt Bereichsbudget 1. und 2. Ebene (Anlage 1b)
99	Querschnitt (Anlage 5b)
105	NVA Ergebnis- und Finanzierungsvoranschlag Detailnachweis
235	Personaldaten iSd ÖStp (Anlage 4)
239	Nachweis über Personalaufwand
245	Nachweis über Transferzahlungen (Anlage 6a)
249	Nachweis über Haushaltsrücklagen und Zahlungsmittelreserven (Anlage 6b)
253	Einzelnachweis über Finanzschulden und Schuldendienst (Anlage 6c)
263	Nachweis über hausinterne Vergütungen (Anlage 6f)
267	MFP - Ergebnishaushalt Gesamt 1. und 2. Ebene - interne Vergütungen enthalten
271	MFP - Finanzierungshaushalt Gesamt 1. und 2. Ebene - interne Vergütungen enthalten
277	Haushaltspotential (aufbauend auf der Ergebnisrechnung)
283	NVA Nachweis der Investitionstätigkeit
335	Leasingspiegel (Anlage 6i)
339	Nachweis Vermögen mit abgeänderter Nutzungsdauer
345	Dienstpostenplan
351	Dienstzweigeverzeichnis