Guntramsdorf
Marktgemeinde

Marktgemeinde Guntramsdorf

1. Nachtragsvoranschlag 2022

Vorbericht

Vorbericht
zum 1. Nachtragsvoranschlag 2022
gemäß § 3 der NÖ Gemeindehaushaltsverordnung (NÖ GHVO)

Entwicklung des Haushaltspotentials

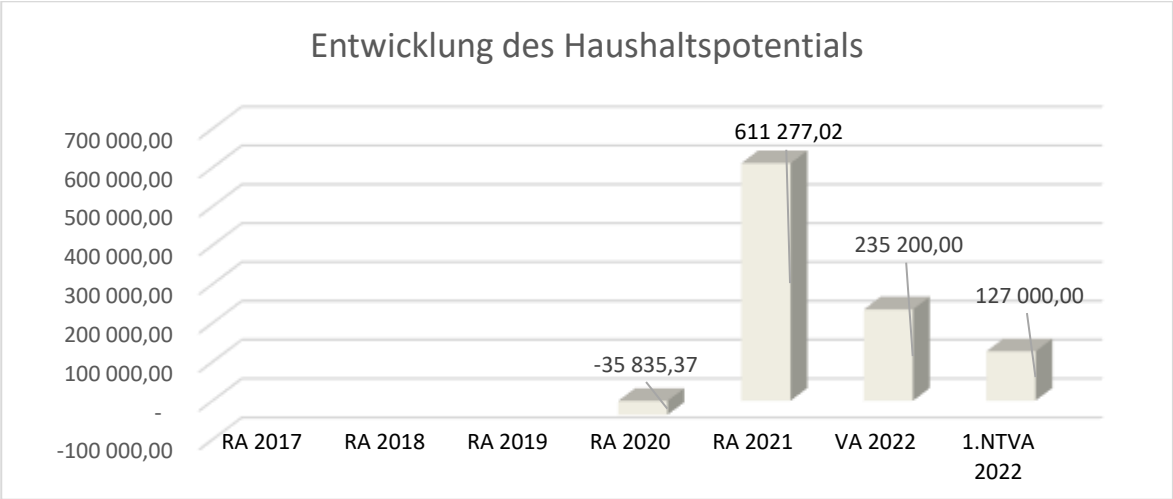

Erläuterung:

Das Haushaltspotential hat seine Grundlage in § 67 Z. 11 der NÖ Gemeindeordnung 1973 (NÖ GO 1973) und ist erstmals im Voranschlag 2020 auszuweisen. Die Angaben zu den Vorjahren entfallen daher.

Haushaltspotential: Differenz der wiederkehrenden Mittelaufbringungen abzüglich der wiederkehrenden Mittelverwendungen unter Berücksichtigung der entsprechenden Forderungen und Verbindlichkeiten.

Das Haushaltspotential ist eine wichtige Kenngröße und gibt die aktuelle Leistungsfähigkeit der Gemeinde wieder. Das schafft Vergleichbarkeit mit der bisherigen Rechtslage, aus der Überschüsse und Abgänge abzuleiten waren und dient der Transparenz. Wenn das Haushaltspotential innerhalb des Zeitraumes des mittelfristigen Finanzplanes laufend negativ ist, ist ein Haushaltskonsolidierungskonzept zu erstellen (§ 72b Abs. 1 Z. 2 NÖ GO 1973).

Entwicklung des Nettoergebnisses

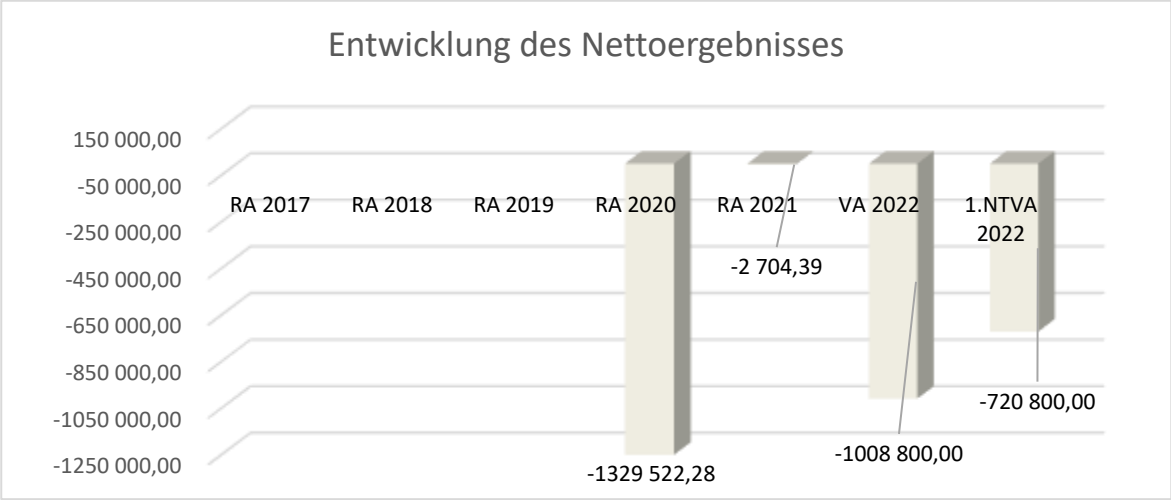

Erläuterung:

Beim Nettoergebnis handelt es sich um das Ergebnis des Ergebnisvoranschlages und ist erstmals für das Haushaltsjahr 2020 auszuweisen. Die Angaben zu den Vorjahren entfallen daher.

Ein positives Nettoergebnis bedeutet, dass die Erträge voraussichtlich ausreichend sein werden, die Aufwendungen für die kommunalen Leistungen (inklusive des Werteverzehrs des Anlagevermögens in Form der Abschreibungen) abzudecken.

Ein negatives Nettoergebnis heißt, dass dies nicht zur Gänze (in der Höhe des negativen Wertes) möglich ist.

Entwicklung der Volkszahl gemäß § 10 Abs. 7 FAG 2017, BGBl. I Nr. 116/2016 in der Fassung BGBl. I Nr. 106/2018

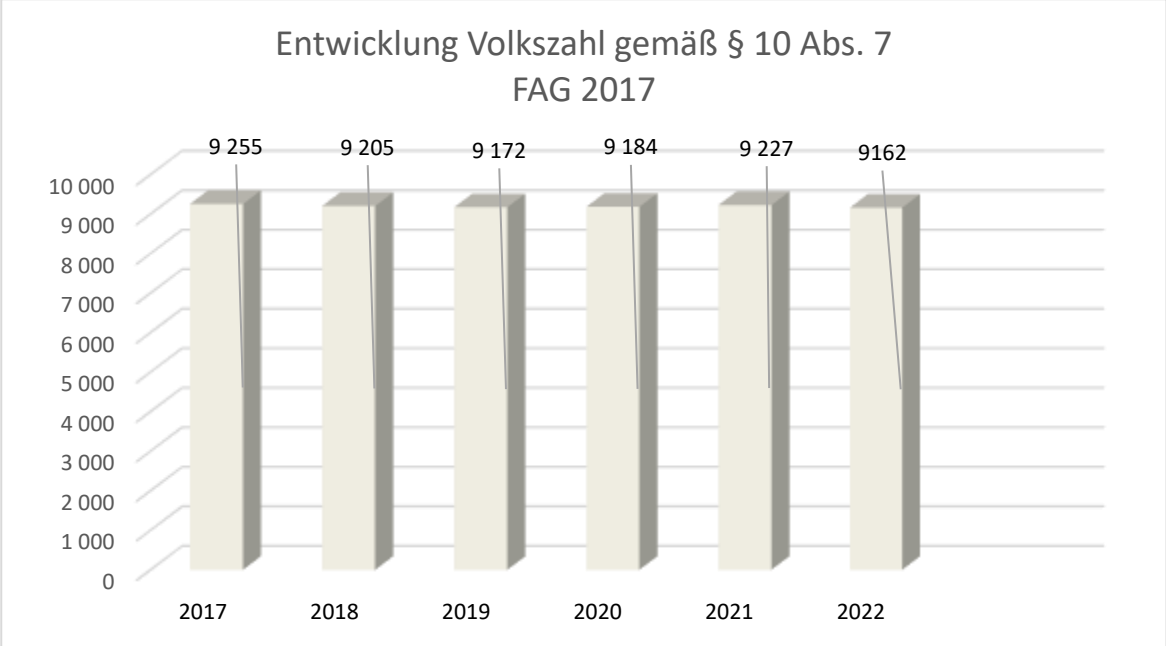

Erläuterung:

Die Volkszahl gemäß § 10 Abs. 7 FAG 2017 wird jährlich von der Bundesanstalt Statistik Austria zum Stichtag 31. Oktober festgestellt und wirkt mit dem Beginn des übernächsten Kalenderjahres. Sie dient für die Berechnung der Abgabenertragsanteile und darf nicht automatisch mit der Volkszahl für die Berechnung der Gemeinderatsmandate verwechselt werden.

Eine Erhöhung bzw. Verminderung der Volkszahl (jährlich) ist ein wesentlicher Indikator für die Berechnung der Abgabenertragsanteile.

Entwicklung der Abgabenertragsanteile

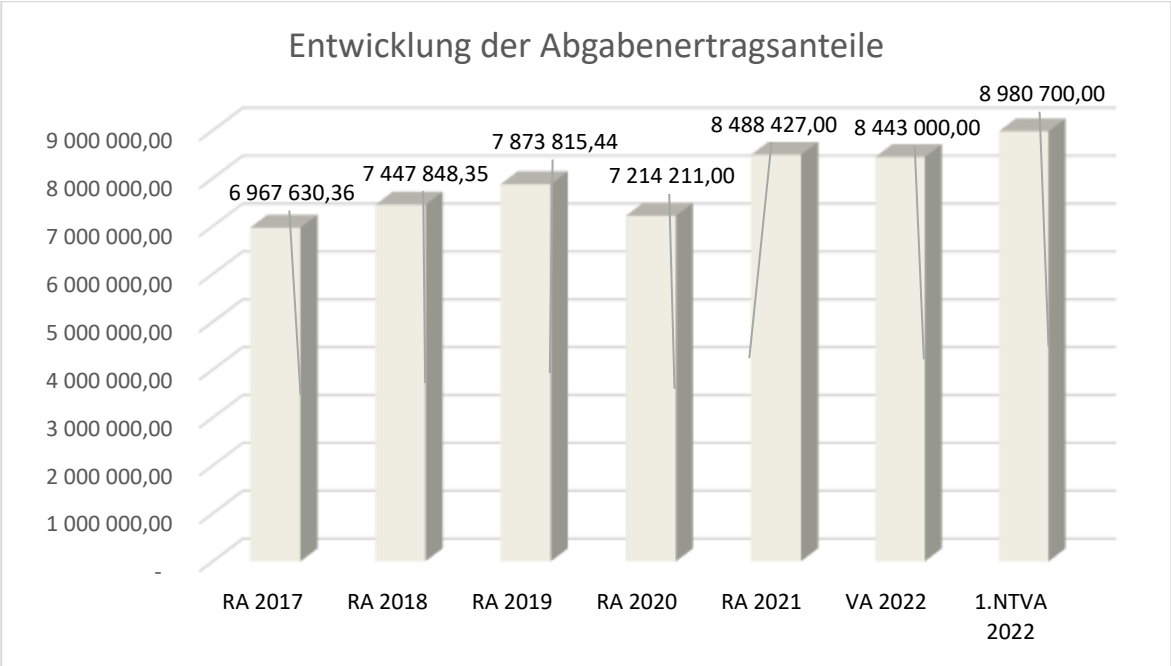

Erläuterung:

Die Gebietskörperschaften (Bund, Länder und Gemeinden) erhalten auf Basis des aktuellen Finanzausgleichs aus den gemeinschaftlichen Bundesabgaben (z.B. Umsatzsteuer, Körperschaftssteuer, Lohnsteuer, Versicherungssteuer, Mineralölsteuer, Normverbrauchsabgabe, Tabaksteuer udgl.) entsprechende Anteile. Im Bereich der Gemeinden spielen dabei die Volkszahl und der abgestufte Bevölkerungsschlüssel eine besondere Rolle. Die sogenannten „Abgabenertragsanteile“ bilden in den meisten Gemeinden die wichtigste Einnahmequelle.

Begründung durch die Gemeinde:

Die höheren Abgabenertragsanteile resultieren aufgrund der Hilfspakete des Bundes und des Landes durch die Covid19-Pandemie.

Entwicklung des Schuldenstandes

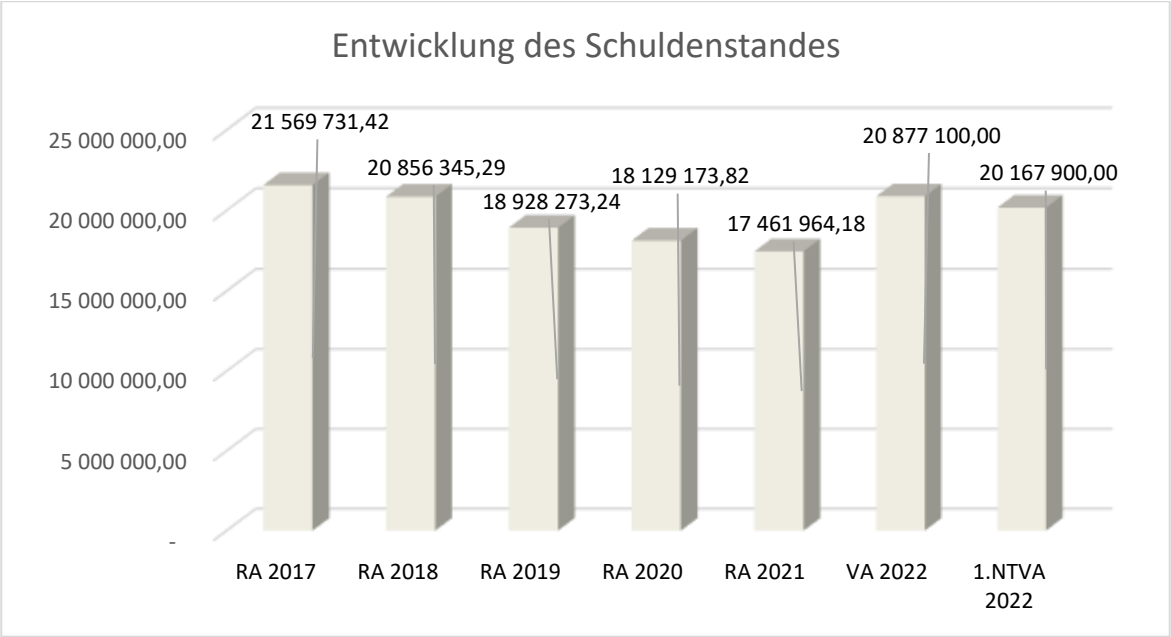

Erläuterung:

Die Entwicklung des Schuldenstandes zeigt auf, inwieweit der Schuldenstand über die Jahre erhöht oder reduziert wird.

Entwicklung der Rücklagen mit und ohne Zahlungsmittelreserve

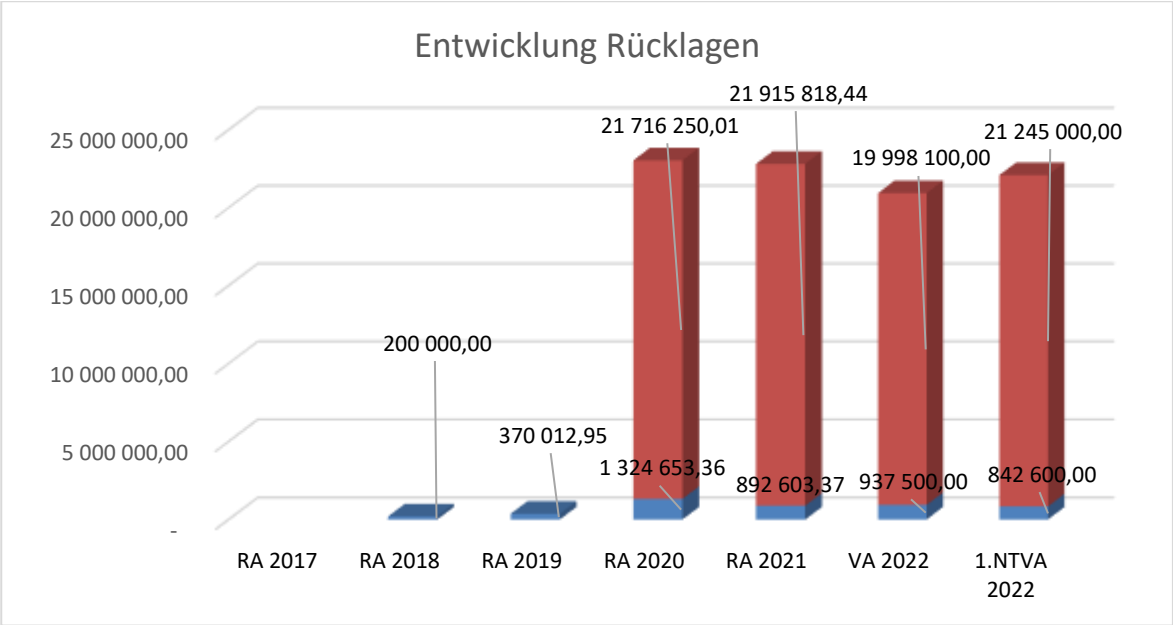

<u>Erläuterung:</u>

Die Entwicklung der Rücklagen zeigt an, inwieweit Rücklagen vorhanden sind und ob Rücklagen aufgebaut bzw. aufgebraucht werden.

Blauer Balken = Rücklagenstand mit Zahlungsmittelreserve.

Roter Balken = Rücklagenstand ohne Zahlungsmittelreserve.

Entwicklung der Leasingverpflichtungen

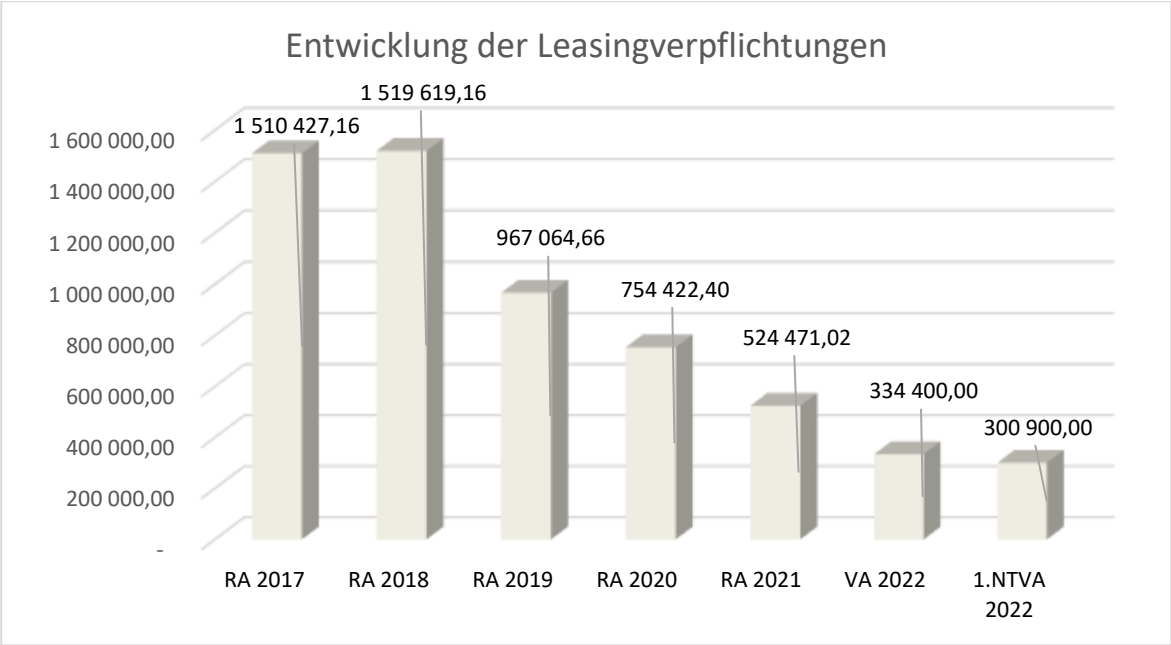

Erläuterung:

Bei den Leasingverpflichtungen handelt es sich nicht um Finanzschulden (z.B. Darlehen), sondern um Verwaltungsschulden. Unabhängig davon stellen Leasingverbindlichkeiten Leistungsverpflichtungen für die Gemeinden dar und sind daher bei einer allfälligen Finanzlagenberechnung entsprechend zu berücksichtigen.

Die Leasingverpflichtungen sind mit Beginn des Jahres 2020 in einer eigenen Anlage gemäß VRV 2015 festzuhalten.

Begründung durch die Gemeinde:

Die Marktgemeinde Guntramsdorf möchte keine neuen Leasingverpflichtungen mehr eingehen. Daher kann man auch anhand des Diagrammes deutlich die Reduzierung der Leasingverpflichtungen erkennen. Es werden innerhalb der nächsten beiden Jahre viele Leasingverpflichtungen auslaufen und der Leasingstand daher weiter reduziert werden.

Entwicklung der Haftungen

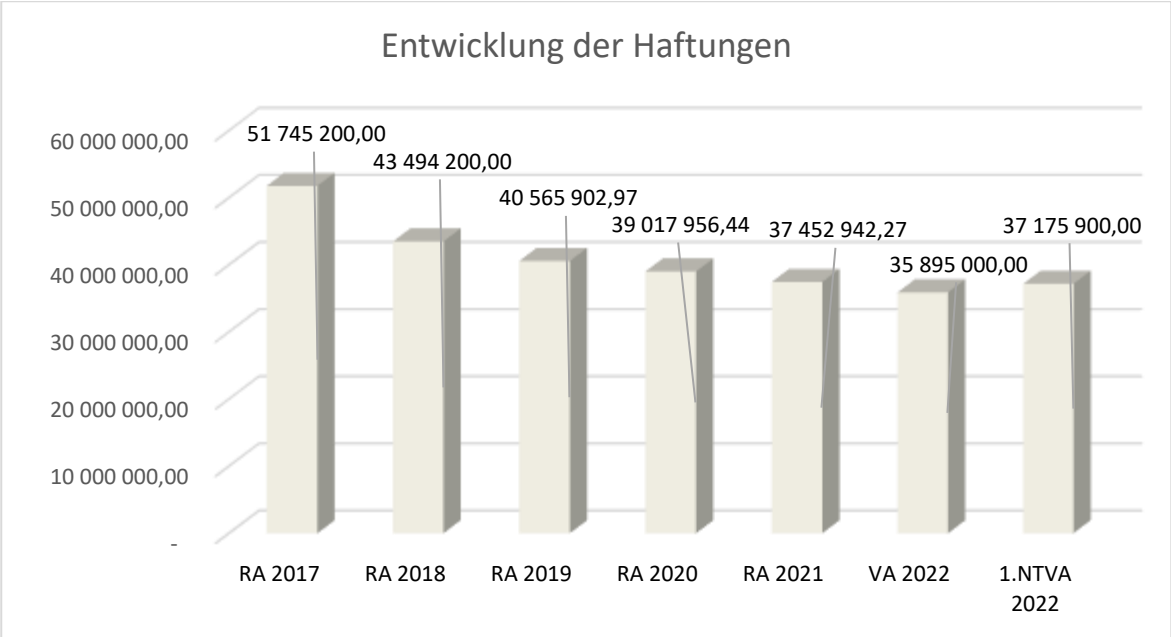

Erläuterung:

Eine Gemeinde darf Bürgschaften und sonstige Haftungen nur übernehmen, wenn hierfür ein besonderes Interesse der Gemeinde gegeben ist, der Schuldner nachweist, dass eine ordnungsgemäße Verzinsung und Tilgung gesichert ist, die Haftungen befristet sind, der Betrag, für den gehaftet wird, ziffernmäßig bestimmt ist und die Gemeinde den daraus folgenden Zahlungsverpflichtungen nachkommen kann (vgl. § 78 Abs. 1 NÖ Gemeindeordnung 1973).

Begründung durch die Gemeinde:

Die Gemeinde hat Haftungen bei der MGBL GmbH und bei der MGBL GmbH & CoKG übernommen. Man kann anhand der Grafik erkennen, dass auch die Haftungen in den letzten Jahren deutlich reduziert werden konnten.

Entwicklung der Finanzkraft für die Umlagenberechnung

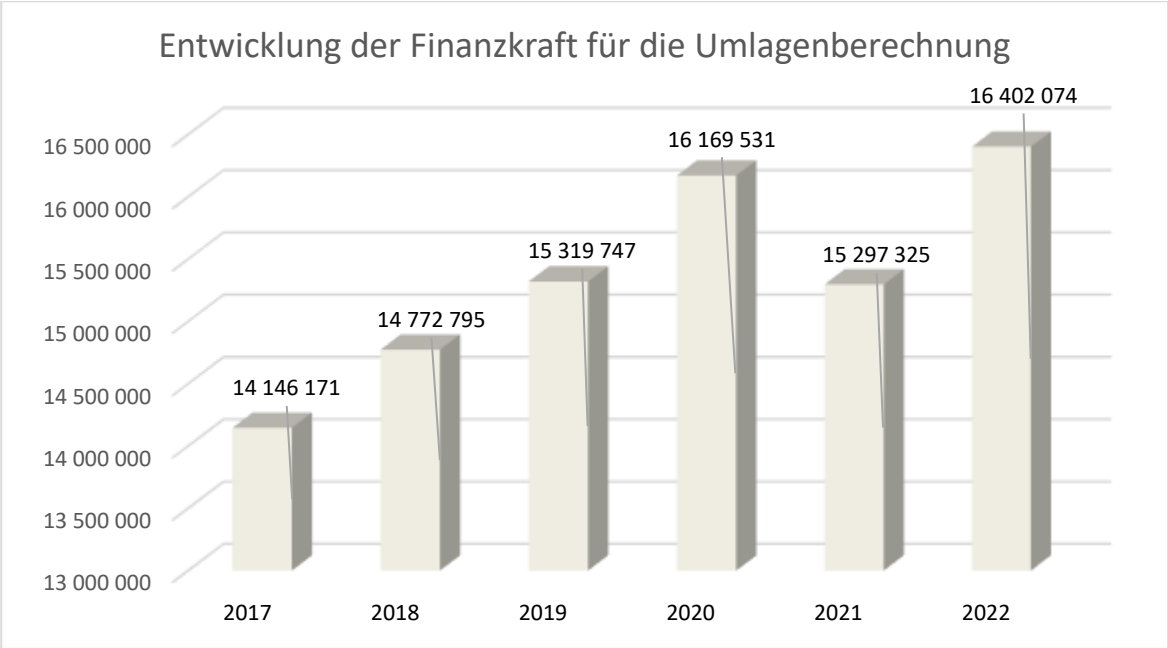

Erläuterung:

Die Finanzkraft einer Gemeinde wird aus den

- Erträgen der ausschließlichen Gemeindeabgaben ohne die Gebühren für die Benützung von Gemeindeeinrichtungen und -anlagen und ohne die Interessentenbeiträge von Grundstückseigentümern und Anrainern und

- Ertragsanteilen an den gemeinschaftlichen Bundesabgaben ohne Spielbankenabgabe ermittelt.

Basis für die Ermittlung der Finanzkraft sind die tatsächlichen Beträge aufgrund der Rechnungsabschlüsse.
Die Darstellung der Entwicklung der Finanzkraft für die Umlagenberechnung hat insbesondere auf die Beitragsleistung der Gemeinden zum NÖ Krankenanstaltensprengel (NÖKAS) und zur Sozialumlage Auswirkungen. Eine Erhöhung oder Reduktion/Verminderung der Finanzkraft wirkt sich unmittelbar auf die Beitragsleistung aus.

Entwicklung der NÖKAS-Umlage

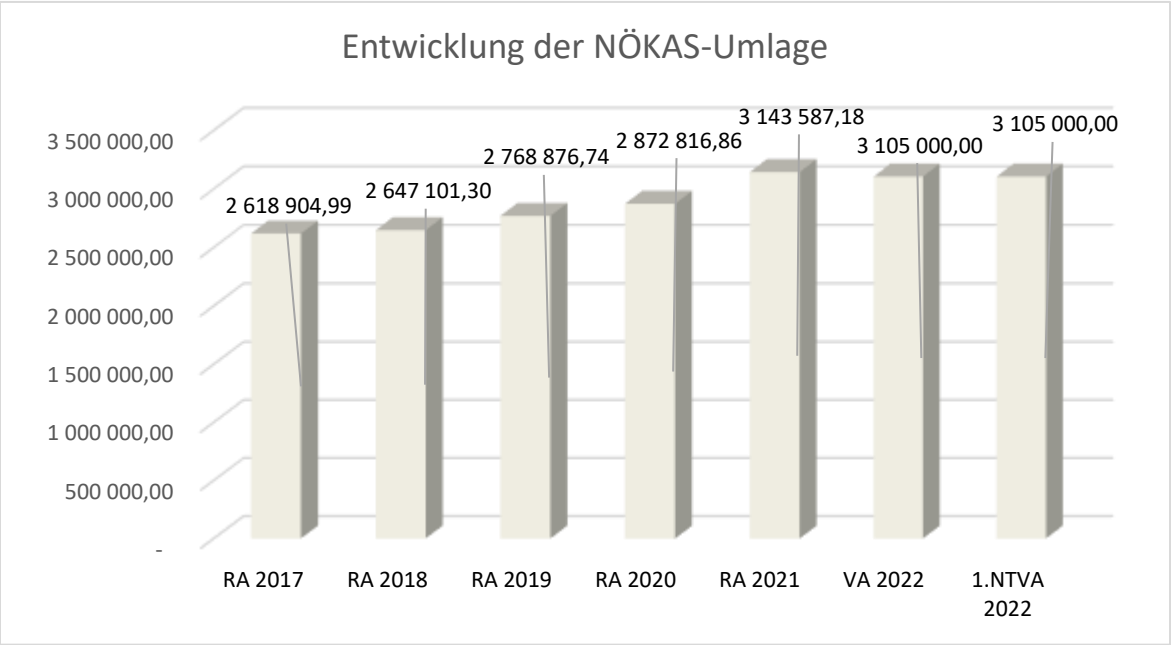

Erläuterung:

Das Landesgebiet ist Beitragsbezirk und Krankenanstaltensprengel für alle öffentlichen Krankenanstalten in Niederösterreich. Beitragsbezirk und Krankenanstaltensprengel sind ein Gemeindeverband. Dem Gemeindeverband gehören alle Gemeinden Niederösterreichs an. Der Gemeindeverband ist juristische Person, er hat seinen Sitz am Sitz der Landesregierung und trägt die Bezeichnung "NÖ Krankenanstaltensprengel" (§ 61 Abs. 1 NÖ Krankenanstaltengesetz - NÖ KAG).

Die Gemeinden haben an den NÖ Krankenanstaltensprengel monatliche Beiträge zu leisten. Berechnungsgrundlage bilden dabei die Volkszahl und die Finanzkraft der Gemeinden. Steigerungen bei der Volkszahl und bei der Finanzkraft führen daher zu höheren Beitragsleistungen bei den Gemeinden.

Diese monatlichen Beiträge werden von den der Gemeinde gebührenden monatlichen Vorschüsse auf die Ertragsanteile an den gemeinschaftlichen Bundesabgaben einbehalten.

Entwicklung der Sozialhilfeumlage

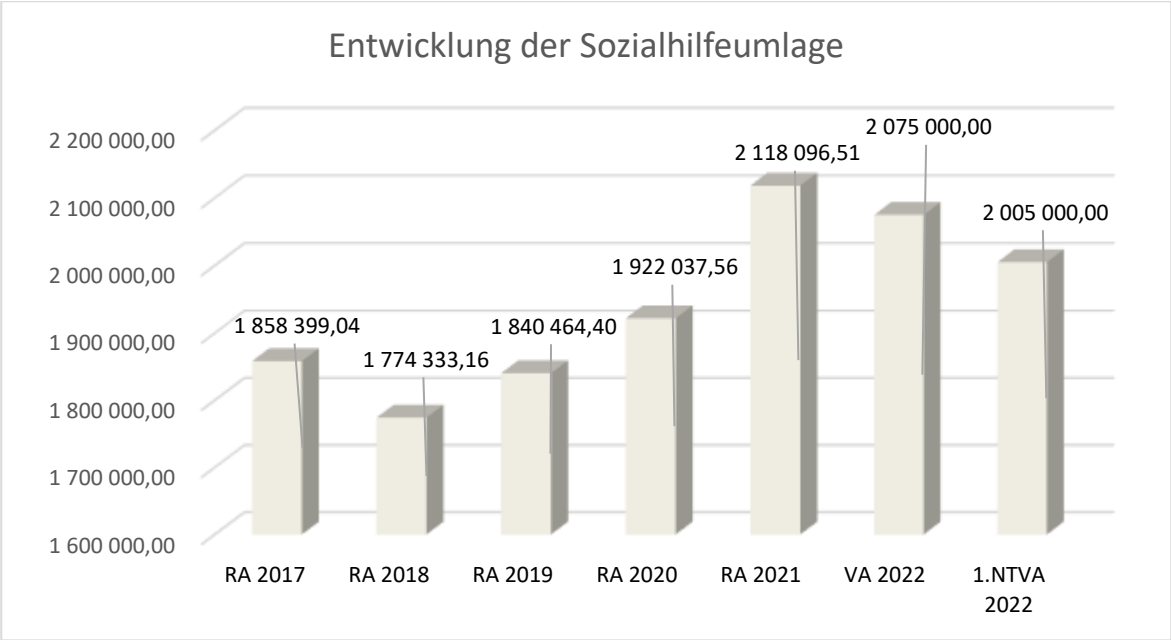

Erläuterung:

Die Gemeinden haben jährlich einen Beitrag zu den vom Land zu tragenden Kosten der Sozialhilfe, die nicht durch Kostenbeitrags- und Ersatzleistungen oder durch sonstige für Zwecke der Sozialhilfe bestimmte Zuschüsse gedeckt sind, in der Höhe von 50 % an das Land zu entrichten (§ 44 NÖ Sozialhilfe-Ausführungsgesetz – NÖ SAG).

Die Leistungen für die Sozialhilfe-Umlage werden von der Landesregierung auf die einzelnen Gemeinden nach ihrer Finanzkraft (Finanzkraft für die Umlagenberechnung) aufgeteilt.

Diese monatlichen Beiträge werden von den der Gemeinde gebührenden monatlichen Vorschüsse auf die Ertragsanteile an den gemeinschaftlichen Bundesabgaben einbehalten.

1. NVA Ergebnishaushalt Gesamt 1. und 2. Ebene (Anlage 1a)
- interne Vergütungen enthalten

MVAG	Mittelverwendungs- und aufbringungsgruppen (1. und 2. Ebene)	VA 2022 inkl. NVA	VA 2022	1. NVA
211	**Erträge aus der operativen Verwaltungstätigkeit**	**27 938 200,00**	**26 643 900,00**	**1 294 300,00**
2111	Erträge aus eigenen Abgaben	9 026 300,00	8 748 200,00	278 100,00
2112	Erträge aus Ertragsanteilen	8 980 700,00	8 443 000,00	537 700,00
2113	Erträge aus Gebühren	4 209 000,00	4 209 000,00	0,00
2114	Erträge aus Leistungen	2 192 200,00	2 021 400,00	170 800,00
2115	Erträge aus Besitz und wirtschaftlicher Tätigkeit	1 909 300,00	1 886 300,00	23 000,00
2116	Erträge aus Veräußerung und sonstige Erträge	1 594 600,00	1 309 900,00	284 700,00
2117	Nicht finanzierungswirksame operative Erträge	26 100,00	26 100,00	0,00
212	**Erträge aus Transfers**	**1 544 100,00**	**1 226 500,00**	**317 600,00**
2121	Transferertrag von Trägern des öffentlichen Rechts	1 290 000,00	1 002 000,00	288 000,00
2122	Transferertrag von Beteiligungen	0,00	0,00	0,00
2123	Transferertrag von Unternehmen (mit Finanzunternehmen)	14 600,00	0,00	14 600,00
2124	Transferertrag von Haushalten und Organisationen ohne Erwerbscharakter	53 900,00	38 900,00	15 000,00
2125	Transferertrag vom Ausland	0,00	0,00	0,00
2126	Investitions- und Tilgungszuschüsse zwischen Unternehmungen und Betrieben der Gebietskörperschaft und der Gebietskörperschaft	0,00	0,00	0,00
2127	Nicht finanzierungswirksamer Transferertrag	185 600,00	185 600,00	0,00
213	**Finanzerträge**	**100,00**	**100,00**	**0,00**
2131	Erträge aus Zinsen	100,00	100,00	0,00
2132	Erträge aus Zinsen aus derivativen Finanzinstrumenten ohne Grundgeschäft	0,00	0,00	0,00
2133	Erträge aus Gewinnentnahmen von marktbestimmten Betrieben	0,00	0,00	0,00
2134	Sonstige Finanzerträge	0,00	0,00	0,00
2135	Erträge aus Dividenden/Gewinnausschüttungen	0,00	0,00	0,00
2136	Sonstige nicht finanzierungswirksame Finanzerträge	0,00	0,00	0,00
21	**Summe Erträge**	**29 482 400,00**	**27 870 500,00**	**1 611 900,00**
221	**Personalaufwand**	**6 639 200,00**	**6 722 500,00**	**-83 300,00**
2211	Personalaufwand (Bezüge, Nebengeb., Mehrleistungen)	5 344 100,00	5 393 400,00	-49 300,00
2212	Gesetzlicher und freiwilliger Sozialaufwand	1 295 100,00	1 329 100,00	-34 000,00
2213	Sonstiger Personalaufwand	0,00	0,00	0,00
2214	Nicht finanzierungswirksamer Personalaufwand	0,00	0,00	0,00
222	**Sachaufwand (ohne Transferaufwand)**	**15 673 800,00**	**14 235 900,00**	**1 437 900,00**
2221	Gebrauchs- und Verbrauchsgüter, Handelswaren	525 800,00	494 500,00	31 300,00
2222	Verwaltungs- und Betriebsaufwand	938 400,00	880 000,00	58 400,00
2223	Leasing- und Mietaufwand	2 708 900,00	2 422 400,00	286 500,00
2224	Instandhaltung	1 776 400,00	1 527 000,00	249 400,00
2225	Sonstiger Sachaufwand	6 081 000,00	5 268 700,00	812 300,00
2226	Nicht finanzierungswirksamer Sachaufwand	3 643 300,00	3 643 300,00	0,00

MVAG	Mittelverwendungs- und aufbringungsgruppen (1. und 2. Ebene)	VA 2022 inkl. NVA	VA 2022	1. NVA
223	**Transferaufwand (laufende Transfers und Kapitaltransfers)**	**6 413 400,00**	**6 438 600,00**	**-25 200,00**
2231	Transferaufwand an Träger des öffentlichen Rechts	5 866 100,00	5 918 100,00	-52 000,00
2232	Transferaufwand an Beteiligungen	2 000,00	0,00	2 000,00
2233	Transferaufwand an Unternehmen (mit Finanzunternehmen)	1 300,00	2 000,00	-700,00
2234	Transferaufwand an Haushalte und Organisationen ohne Erwerbscharakter	544 000,00	518 500,00	25 500,00
2235	Transferaufwand an das Ausland	0,00	0,00	0,00
2236	Investitions- und Tilgungszuschüsse zwischen Unternehmungen und Betrieben der Gebietskörperschaft und der Gebietskörperschaft	0,00	0,00	0,00
2237	Nicht finanzierungswirksamer Transferaufwand	0,00	0,00	0,00
224	**Finanzaufwand**	**1 476 800,00**	**1 482 300,00**	**-5 500,00**
2241	Zinsen aus Finanzschulden, Finanzierungsleasing, Forderungskauf und derivativen Finanzinstrumenten mit Grundgeschäft	1 469 700,00	1 475 200,00	-5 500,00
2242	Zinsen und sonstige Aufwendungen aus derivativen Finanzinstrumenten ohne Grundgeschäft	0,00	0,00	0,00
2243	Gewinnentnahmen von Unternehmungen und marktbestimmten Betrieben der Gebietskörperschaft (innerhalb der Gebietskörperscha	0,00	0,00	0,00
2244	Sonstiger Finanzaufwand	7 100,00	7 100,00	0,00
2245	Nicht finanzierungswirksamer Finanzaufwand	0,00	0,00	0,00
22	**Summe Aufwendungen**	**30 203 200,00**	**28 879 300,00**	**1 323 900,00**
SA0	**Saldo (0) Nettoergebnis (21 - 22)**	**-720 800,00**	**-1 008 800,00**	**288 000,00**
230	**Entnahmen von Haushaltsrücklagen**	**1 066 500,00**	**1 354 500,00**	**-288 000,00**
2301	Entnahmen von Haushaltsrücklagen	1 066 500,00	1 354 500,00	-288 000,00
240	**Zuweisung an Haushaltsrücklagen**	**345 700,00**	**345 700,00**	**0,00**
2401	Zuweisung an Haushaltsrücklagen	345 700,00	345 700,00	0,00
23	**Summe Haushaltsrücklagen**	**720 800,00**	**1 008 800,00**	**-288 000,00**
SA00	**Nettoergebnis nach Zuweisung und Entnahmen von Haushaltsrücklagen (Saldo 0 +/- SU23)**	**0,00**	**0,00**	**0,00**

1. NVA Finanzierungshaushalt Gesamt 1. und 2. Ebene (Anlage 1b) - interne Vergütungen enthalten

MVAG	Mittelverwendungs- und aufbringungsgruppen (1. und 2. Ebene)	VA 2022 inkl. NVA	VA 2022	1. NVA
311	**Einzahlungen aus der operativen Verwaltungstätigkeit**	**28 158 400,00**	**26 602 800,00**	**1 555 600,00**
3111	Einzahlungen aus eigenen Abgaben	9 134 700,00	8 748 200,00	386 500,00
3112	Einzahlungen aus Ertragsanteilen	8 980 700,00	8 443 000,00	537 700,00
3113	Einzahlungen aus Gebühren	4 209 000,00	4 209 000,00	0,00
3114	Einzahlungen aus Leistungen	2 319 200,00	2 021 400,00	297 800,00
3115	Einzahlungen aus Besitz und wirtschaftlicher Tätigkeit	1 909 300,00	1 886 300,00	23 000,00
3116	Einzahlungen aus Veräußerung von geringwertigen Wirtschaftsgütern (GWG) und sonstige Einzahlungen	1 605 500,00	1 294 900,00	310 600,00
312	**Einzahlungen aus Transfers (ohne Kapitaltransfers)**	**1 373 000,00**	**1 040 900,00**	**332 100,00**
3121	Transferzahlungen von Trägern des öffentlichen Rechts	1 304 500,00	1 002 000,00	302 500,00
3122	Transferzahlungen von Beteiligungen	0,00	0,00	0,00
3123	Transferzahlungen von Unternehmen (inkl. Finanzunternehmen)	14 600,00	0,00	14 600,00
3124	Transferzahlungen von Haushalte und Organisationen ohne Erwerbscharakter	53 900,00	38 900,00	15 000,00
3125	Transferzahlungen vom Ausland	0,00	0,00	0,00
3126	Investitions- und Tilgungszuschüsse zwischen Unternehmungen und Betrieben der Gebietskörperschaft und der Gebietskörperschaft	0,00	0,00	0,00
313	**Einzahlungen aus Finanzerträgen**	**100,00**	**100,00**	**0,00**
3131	Einzahlungen aus Zinserträgen	100,00	100,00	0,00
3133	Einzahlungen aus Gewinnentnahmen von marktbestimmten Betrieben	0,00	0,00	0,00
3134	Sonstige Einzahlungen aus Finanzerträgen	0,00	0,00	0,00
3135	Einzahlungen aus Dividenden/Gewinnausschüttungen	0,00	0,00	0,00
31	**Summe Einzahlungen operative Gebarung**	**29 531 500,00**	**27 643 800,00**	**1 887 700,00**
321	**Auszahlungen aus Personalaufwand**	**6 639 200,00**	**6 722 500,00**	**-83 300,00**
3211	Auszahlungen für Personalaufwand Bezüge, Nebengebühren, und Mehrleistungsvergütungen)	5 344 100,00	5 393 400,00	-49 300,00
3212	Auszahlungen für gesetzliche und freiwillige Sozialaufwendungen	1 295 100,00	1 329 100,00	-34 000,00
3213	Auszahlungen aus sonstigem Personalaufwand	0,00	0,00	0,00
322	**Auszahlungen aus Sachaufwand (ohne Transferaufwand)**	**12 380 100,00**	**10 596 100,00**	**1 784 000,00**
3221	Auszahlungen für Gebrauchs- und Verbrauchsgüter, Handelswaren	529 300,00	498 000,00	31 300,00
3222	Auszahlungen für Verwaltungs- und Betriebsaufwand	1 011 400,00	880 000,00	131 400,00
3223	Auszahlungen für Leasing- und Mietaufwand	2 714 900,00	2 422 400,00	292 500,00
3224	Auszahlungen für Instandhaltung	1 811 500,00	1 527 000,00	284 500,00
3225	Sonstige Auszahlungen aus Sachaufwand	6 313 000,00	5 268 700,00	1 044 300,00
323	**Auszahlungen aus Transfers (ohne Kapitaltransfers)**	**6 612 100,00**	**6 636 600,00**	**-24 500,00**
3231	Transferzahlungen an Träger des öffentlichen Rechts	5 866 100,00	5 918 100,00	-52 000,00
3232	Transferzahlungen an Beteiligungen	202 000,00	200 000,00	2 000,00
3233	Transferzahlungen an Unternehmen (inkl. Finanzunternehmen)	0,00	0,00	0,00
3234	Transferzahlungen an Haushalte und Organisationen ohne Erwerbscharakter	544 000,00	518 500,00	25 500,00

MVAG	Mittelverwendungs- und aufbringungsgruppen (1. und 2. Ebene)	VA 2022 inkl. NVA	VA 2022	1. NVA
3235	Transferzahlungen an das Ausland	0,00	0,00	0,00
3236	Investitions- und Tilgungszuschüsse zwischen Unternehmungen und Betrieben der Gebietskörperschaft und der Gebietskörperschaft	0,00	0,00	0,00
324	**Auszahlungen aus Finanzaufwand**	**1 476 800,00**	**1 482 300,00**	**-5 500,00**
3241	Auszahlungen für Zinsaufwand, für Finanzierungsleasing, für Forderungskauf, für Finanzschulden und derivative Finanzinstrumente m	1 469 700,00	1 475 200,00	-5 500,00
3242	Auszahlungen für Zinsen aus derivativen Finanzinstrumenten ohne Grundgeschäft	0,00	0,00	0,00
3243	Auszahlung aus Gewinnentnahmen von marktbestimmten Betrieben	0,00	0,00	0,00
3244	Sonstige Auszahlungen aus Finanzaufwendungen	7 100,00	7 100,00	0,00
32	**Summe Auszahlungen operative Gebarung**	**27 108 200,00**	**25 437 500,00**	**1 670 700,00**
SA1	**Saldo (1) Geldfluss aus der Operativen Gebarung (31 – 32)**	**2 423 300,00**	**2 206 300,00**	**217 000,00**
331	**Einzahlungen aus der Investitionstätigkeit**	**0,00**	**15 000,00**	**-15 000,00**
3311	Einzahlungen aus der Veräußerung von immateriellem Vermögen	0,00	0,00	0,00
3312	Einzahlungen aus der Veräußerung von Grundstücken und Grundstückeinrichtungen	0,00	0,00	0,00
3313	Einzahlungen aus der Veräußerung von Gebäuden und Bauten	0,00	0,00	0,00
3314	Einzahlungen aus der Veräußerung von technischen Anlagen, Fahrzeuge und Maschinen	0,00	15 000,00	-15 000,00
3315	Einzahlungen aus der Veräußerung von Amts-, Betriebs- und Geschäftsausstattung	0,00	0,00	0,00
3316	Einzahlungen aus der Veräußerung von Kulturgütern	0,00	0,00	0,00
3317	Einzahlungen aus der Veräußerung von Beteiligungen	0,00	0,00	0,00
332	**Einzahlungen aus der Rückzahlung von Darlehen sowie gewährten Vorschüssen**	**0,00**	**0,00**	**0,00**
3321	Einzahlungen aus Darlehen an Träger des öffentlichen Rechts	0,00	0,00	0,00
3322	Einzahlungen aus Darlehen an Beteiligungen	0,00	0,00	0,00
3323	Einzahlungen aus Darlehen an Unternehmen und Haushalte	0,00	0,00	0,00
3325	Einzahlungen aus Vorschüssen und Anzahlungen	0,00	0,00	0,00
333	**Einzahlungen aus Kapitaltransfers**	**327 400,00**	**327 400,00**	**0,00**
3331	Kapitaltransferzahlungen von Trägern des öffentlichen Rechts	127 400,00	127 400,00	0,00
3332	Kapitaltransferzahlungen von Beteiligungen	0,00	0,00	0,00
3333	Kapitaltransferzahlungen von Unternehmen	0,00	0,00	0,00
3334	Kapitaltransferzahlungen von Haushalten und Organisationen ohne Erwerbscharakter	200 000,00	200 000,00	0,00
3335	Kapitaltransferzahlungen vom Ausland	0,00	0,00	0,00
33	**Summe Einzahlungen investive Gebarung**	**327 400,00**	**342 400,00**	**-15 000,00**
341	**Auszahlungen aus der Investitionstätigkeit**	**7 437 400,00**	**7 123 500,00**	**313 900,00**
3411	Auszahlungen für den Erwerb von immateriellem Vermögen	145 500,00	112 500,00	33 000,00
3412	Auszahlungen für den Erwerb von Grundstücken und Grundstückseinrichtungen	4 270 800,00	3 586 800,00	684 000,00
3413	Auszahlungen für den Erwerb von Gebäuden und Bauten	2 182 100,00	2 845 000,00	-662 900,00
3414	Auszahlungen für den Erwerb von technischen Anlagen, Fahrzeuge und Maschinen	321 500,00	330 100,00	-8 600,00

MVAG	Mittelverwendungs- und aufbringungsgruppen (1. und 2. Ebene)	VA 2022 inkl. NVA	VA 2022	1. NVA
3415	Auszahlungen für den Erwerb von Amts-, Betriebs- und Geschäftsausstattung	517 500,00	249 100,00	268 400,00
3416	Auszahlungen für den Erwerb von Kulturgütern	0,00	0,00	0,00
3417	Auszahlungen für den Erwerb von Beteiligungen	0,00	0,00	0,00
342	**Auszahlungen von gewährten Darlehen sowie gewährten Vorschüssen**	**0,00**	**0,00**	**0,00**
3421	Auszahlung von Darlehen an Träger des öffentlichen Rechts	0,00	0,00	0,00
3422	Auszahlung von Darlehen an Beteiligungen	0,00	0,00	0,00
3423	Auszahlung von Darlehen an Unternehmen und Haushalte	0,00	0,00	0,00
3425	Auszahlungen von Vorschüssen und Anzahlungen	0,00	0,00	0,00
343	**Auszahlungen aus Kapitaltransfers**	**1 300,00**	**2 000,00**	**-700,00**
3431	Kapitaltransferzahlungen an Träger des öffentlichen Rechts	0,00	0,00	0,00
3432	Kapitaltransferzahlungen an Beteiligungen	0,00	0,00	0,00
3433	Kapitaltransferzahlungen an Unternehmen (Finanzunternehmen)	1 300,00	2 000,00	-700,00
3434	Kapitaltransferzahlungen an Haushalte und Organisationen ohne Erwerbscharakter	0,00	0,00	0,00
3435	Kapitaltransferzahlungen an das Ausland	0,00	0,00	0,00
34	**Summe Auszahlungen investive Gebarung**	**7 438 700,00**	**7 125 500,00**	**313 200,00**
SA2	**Saldo (2) Geldfluss aus der Investiven Gebarung (33 – 34)**	**-7 111 300,00**	**-6 783 100,00**	**-328 200,00**
SA3	**Saldo (3) Nettofinanzierungssaldo (Saldo 1 + Saldo 2)**	**-4 688 000,00**	**-4 576 800,00**	**-111 200,00**
351	**Einzahlungen aus der Aufnahme von Finanzschulden**	**4 012 500,00**	**4 272 500,00**	**-260 000,00**
3511	Einzahlungen aus empfangenen Darlehen von öffentlichen Körperschaften und Rechtsträgern	0,00	0,00	0,00
3512	Einzahlungen aus empfangenen Darlehen von Beteiligungen	0,00	0,00	0,00
3513	Einzahlungen aus empfangenen Darlehen von Unternehmen und privaten Haushalten	0,00	0,00	0,00
3514	Einzahlungen aus Finanzschulden (Finanzunternehmen)	4 012 500,00	4 272 500,00	-260 000,00
353	**Einzahlungen infolge eines Kapitaltausch bei derivativen Finanzinstrumenten mit Grundgeschäft**	**0,00**	**0,00**	**0,00**
3530	Einzahlungen infolge eines Kapitaltausch bei derivativen Finanzinstrumenten mit Grundgeschäft	0,00	0,00	0,00
355	**Einzahlungen aus dem Abgang von Finanzinstrumenten**	**0,00**	**0,00**	**0,00**
3550	Einzahlungen aus dem Abgang von Finanzinstrumenten	0,00	0,00	0,00
35	**Summe Einzahlungen aus der Finanzierungstätigkeit**	**4 012 500,00**	**4 272 500,00**	**-260 000,00**
361	**Auszahlungen aus der Tilgung von Finanzschulden**	**1 366 700,00**	**1 489 600,00**	**-122 900,00**
3611	Auszahlungen aus empfangenen Darlehen von öffentlichen Körperschaften und Rechtsträgern	100,00	100,00	0,00
3612	Auszahlungen aus empfangenen Darlehen von Beteiligungen	0,00	0,00	0,00
3613	Auszahlungen aus empfangenen Darlehen von Unternehmen und privaten Haushalten	0,00	0,00	0,00
3614	Auszahlungen aus Finanzschulden	1 306 500,00	1 429 400,00	-122 900,00

MVAG	Mittelverwendungs- und aufbringungsgruppen (1. und 2. Ebene)	VA 2022 inkl. NVA	VA 2022	1. NVA
3615	Auszahlung aus der Rückzahlung von Leasingverbindlichkeiten	60 100,00	60 100,00	0,00
363	**Auszahlungen infolge eines Kapitaltausch bei derivativen Finanzinstrumenten mit Grundgeschäft**	**0,00**	**0,00**	**0,00**
3630	Auszahlungen infolge eines Kapitaltausch bei derivativen Finanzinstrumenten mit Grundgeschäft	0,00	0,00	0,00
365	**Auszahlungen für den Erwerb von Finanzinstrumenten**	**7 500,00**	**7 500,00**	**0,00**
3650	Auszahlungen für den Erwerb von Finanzinstrumenten	7 500,00	7 500,00	0,00
36	**Summe Auszahlungen aus der Finanzierungstätigkeit**	**1 374 200,00**	**1 497 100,00**	**-122 900,00**
SA4	**Saldo (4) Geldfluss aus der Finanzierungstätigkeit (35 – 36)**	**2 638 300,00**	**2 775 400,00**	**-137 100,00**
SA5	**Saldo (5) Geldfluss aus der voranschlagswirksamen Gebarung (Saldo 3 + Saldo 4)**	**-2 049 700,00**	**-1 801 400,00**	**-248 300,00**

1. NVA Ergebnishaushalt Bereichsbudget 1. und 2. Ebene (Anlage 1a)

Vertretungskörper und allgemeine Verwaltung (Gruppe 0)

MVAG	Mittelverwendungs- und -aufbringungsgruppen (1. und 2. Ebene)	VA 2022 inkl. NVA	VA 2022	1. NVA
211	**Erträge aus der operativen Verwaltungstätigkeit**	**756 000,00**	**698 800,00**	**57 200,00**
2111	Erträge aus eigenen Abgaben	0,00	0,00	0,00
2112	Erträge aus Ertragsanteilen	0,00	0,00	0,00
2113	Erträge aus Gebühren	0,00	0,00	0,00
2114	Erträge aus Leistungen	551 900,00	503 100,00	48 800,00
2115	Erträge aus Besitz und wirtschaftlicher Tätigkeit	190 100,00	190 100,00	0,00
2116	Erträge aus Veräußerung und sonstige Erträge	13 000,00	4 600,00	8 400,00
2117	Nicht finanzierungswirksame operative Erträge	1 000,00	1 000,00	0,00
212	**Erträge aus Transfers**	**44 900,00**	**21 300,00**	**23 600,00**
2121	Transferertrag von Trägern des öffentlichen Rechts	23 500,00	14 500,00	9 000,00
2122	Transferertrag von Beteiligungen	0,00	0,00	0,00
2123	Transferertrag von Unternehmen (mit Finanzunternehmen)	14 600,00	0,00	14 600,00
2124	Transferertrag von Haushalten und Organisationen ohne Erwerbscharakter	6 800,00	6 800,00	0,00
2125	Transferertrag vom Ausland	0,00	0,00	0,00
2126	Investitions- und Tilgungszuschüsse zwischen Unternehmungen und Betrieben der Gebietskörperschaft und der Gebietskörperschaft	0,00	0,00	0,00
2127	Nicht finanzierungswirksamer Transferertrag	0,00	0,00	0,00
213	**Finanzerträge**	**0,00**	**0,00**	**0,00**
2131	Erträge aus Zinsen	0,00	0,00	0,00
2132	Erträge aus Zinsen aus derivativen Finanzinstrumenten ohne Grundgeschäft	0,00	0,00	0,00
2133	Erträge aus Gewinnentnahmen von marktbestimmten Betrieben	0,00	0,00	0,00
2134	Sonstige Finanzerträge	0,00	0,00	0,00
2135	Erträge aus Dividenden/Gewinnausschüttungen	0,00	0,00	0,00
2136	Sonstige nicht finanzierungswirksame Finanzerträge	0,00	0,00	0,00
21	**Summe Erträge**	**800 900,00**	**720 100,00**	**80 800,00**
221	**Personalaufwand**	**1 564 600,00**	**1 466 900,00**	**97 700,00**
2211	Personalaufwand (Bezüge, Nebengeb., Mehrleistungen)	1 279 300,00	1 200 800,00	78 500,00
2212	Gesetzlicher und freiwilliger Sozialaufwand	285 300,00	266 100,00	19 200,00
2213	Sonstiger Personalaufwand	0,00	0,00	0,00
2214	Nicht finanzierungswirksamer Personalaufwand	0,00	0,00	0,00
222	**Sachaufwand (ohne Transferaufwand)**	**2 173 800,00**	**1 924 200,00**	**249 600,00**
2221	Gebrauchs- und Verbrauchsgüter, Handelswaren	33 700,00	32 700,00	1 000,00
2222	Verwaltungs- und Betriebsaufwand	268 600,00	262 500,00	6 100,00

Vertretungskörper und allgemeine Verwaltung (Gruppe 0)

MVAG	Mittelverwendungs- und -aufbringungsgruppen (1. und 2. Ebene)	VA 2022 inkl. NVA	VA 2022	1. NVA
2223	Leasing- und Mietaufwand	220 000,00	181 500,00	38 500,00
2224	Instandhaltung	64 500,00	64 500,00	0,00
2225	Sonstiger Sachaufwand	1 306 300,00	1 102 300,00	204 000,00
2226	Nicht finanzierungswirksamer Sachaufwand	280 700,00	280 700,00	0,00
223	**Transferaufwand (laufende Transfers und Kapitaltransfers)**	**401 200,00**	**397 200,00**	**4 000,00**
2231	Transferaufwand an Träger des öffentlichen Rechts	75 700,00	75 700,00	0,00
2232	Transferaufwand an Beteiligungen	0,00	0,00	0,00
2233	Transferaufwand an Unternehmen (mit Finanzunternehmen)	0,00	0,00	0,00
2234	Transferaufwand an Haushalte und Organisationen ohne Erwerbscharakter	325 500,00	321 500,00	4 000,00
2235	Transferaufwand an das Ausland	0,00	0,00	0,00
2236	Investitions- und Tilgungszuschüsse zwischen Unternehmungen und Betrieben der Gebietskörperschaft und der Gebietskörperschaft	0,00	0,00	0,00
2237	Nicht finanzierungswirksamer Transferaufwand	0,00	0,00	0,00
224	**Finanzaufwand**	**262 900,00**	**262 900,00**	**0,00**
2241	Zinsen aus Finanzschulden, Finanzierungsleasing, Forderungskauf und derivativen Finanzinstrumenten mit Grundgeschäft	262 900,00	262 900,00	0,00
2242	Zinsen und sonstige Aufwendungen aus derivativen Finanzinstrumenten ohne Grundgeschäft	0,00	0,00	0,00
2243	Gewinnentnahmen von Unternehmungen und marktbestimmten Betrieben der Gebietskörperschaft (innerhalb der Gebietskörperscha	0,00	0,00	0,00
2244	Sonstiger Finanzaufwand	0,00	0,00	0,00
2245	Nicht finanzierungswirksamer Finanzaufwand	0,00	0,00	0,00
22	**Summe Aufwendungen**	**4 402 500,00**	**4 051 200,00**	**351 300,00**
SA0	**Saldo (0) Nettoergebnis (21 - 22)**	**-3 601 600,00**	**-3 331 100,00**	**-270 500,00**
230	**Entnahmen von Haushaltsrücklagen**	**1 000,00**	**1 000,00**	**0,00**
2301	Entnahmen von Haushaltsrücklagen	1 000,00	1 000,00	0,00
240	**Zuweisung an Haushaltsrücklagen**	**0,00**	**0,00**	**0,00**
2401	Zuweisung an Haushaltsrücklagen	0,00	0,00	0,00
23	**Summe Haushaltsrücklagen**	**1 000,00**	**1 000,00**	**0,00**
SA00	**Nettoergebnis nach Zuweisung und Entnahmen von Haushaltsrücklagen (Saldo 0 +/- SU23)**	**-3 600 600,00**	**-3 330 100,00**	**-270 500,00**

Öffentliche Ordnung und Sicherheit (Gruppe 1)

MVAG	Mittelverwendungs- und -aufbringungsgruppen (1. und 2. Ebene)	VA 2022 inkl. NVA	VA 2022	1. NVA
211	**Erträge aus der operativen Verwaltungstätigkeit**	**900,00**	**900,00**	**0,00**
2111	Erträge aus eigenen Abgaben	0,00	0,00	0,00
2112	Erträge aus Ertragsanteilen	0,00	0,00	0,00
2113	Erträge aus Gebühren	0,00	0,00	0,00
2114	Erträge aus Leistungen	500,00	500,00	0,00
2115	Erträge aus Besitz und wirtschaftlicher Tätigkeit	300,00	300,00	0,00
2116	Erträge aus Veräußerung und sonstige Erträge	100,00	100,00	0,00
2117	Nicht finanzierungswirksame operative Erträge	0,00	0,00	0,00
212	**Erträge aus Transfers**	**273 000,00**	**273 000,00**	**0,00**
2121	Transferertrag von Trägern des öffentlichen Rechts	273 000,00	273 000,00	0,00
2122	Transferertrag von Beteiligungen	0,00	0,00	0,00
2123	Transferertrag von Unternehmen (mit Finanzunternehmen)	0,00	0,00	0,00
2124	Transferertrag von Haushalten und Organisationen ohne Erwerbscharakter	0,00	0,00	0,00
2125	Transferertrag vom Ausland	0,00	0,00	0,00
2126	Investitions- und Tilgungszuschüsse zwischen Unternehmungen und Betrieben der Gebietskörperschaft und der Gebietskörperschaft	0,00	0,00	0,00
2127	Nicht finanzierungswirksamer Transferertrag	0,00	0,00	0,00
213	**Finanzerträge**	**0,00**	**0,00**	**0,00**
2131	Erträge aus Zinsen	0,00	0,00	0,00
2132	Erträge aus Zinsen aus derivativen Finanzinstrumenten ohne Grundgeschäft	0,00	0,00	0,00
2133	Erträge aus Gewinnentnahmen von marktbestimmten Betrieben	0,00	0,00	0,00
2134	Sonstige Finanzerträge	0,00	0,00	0,00
2135	Erträge aus Dividenden/Gewinnausschüttungen	0,00	0,00	0,00
2136	Sonstige nicht finanzierungswirksame Finanzerträge	0,00	0,00	0,00
21	**Summe Erträge**	**273 900,00**	**273 900,00**	**0,00**
221	**Personalaufwand**	**0,00**	**0,00**	**0,00**
2211	Personalaufwand (Bezüge, Nebengeb., Mehrleistungen)	0,00	0,00	0,00
2212	Gesetzlicher und freiwilliger Sozialaufwand	0,00	0,00	0,00
2213	Sonstiger Personalaufwand	0,00	0,00	0,00
2214	Nicht finanzierungswirksamer Personalaufwand	0,00	0,00	0,00
222	**Sachaufwand (ohne Transferaufwand)**	**102 800,00**	**78 300,00**	**24 500,00**
2221	Gebrauchs- und Verbrauchsgüter, Handelswaren	8 300,00	5 500,00	2 800,00
2222	Verwaltungs- und Betriebsaufwand	19 500,00	22 000,00	-2 500,00

Öffentliche Ordnung und Sicherheit (Gruppe 1)

MVAG	Mittelverwendungs- und -aufbringungsgruppen (1. und 2. Ebene)	VA 2022 inkl. NVA	VA 2022	1. NVA
2223	Leasing- und Mietaufwand	1 200,00	1 200,00	0,00
2224	Instandhaltung	25 000,00	2 000,00	23 000,00
2225	Sonstiger Sachaufwand	24 100,00	22 900,00	1 200,00
2226	Nicht finanzierungswirksamer Sachaufwand	24 700,00	24 700,00	0,00
223	**Transferaufwand (laufende Transfers und Kapitaltransfers)**	**162 000,00**	**152 000,00**	**10 000,00**
2231	Transferaufwand an Träger des öffentlichen Rechts	162 000,00	152 000,00	10 000,00
2232	Transferaufwand an Beteiligungen	0,00	0,00	0,00
2233	Transferaufwand an Unternehmen (mit Finanzunternehmen)	0,00	0,00	0,00
2234	Transferaufwand an Haushalte und Organisationen ohne Erwerbscharakter	0,00	0,00	0,00
2235	Transferaufwand an das Ausland	0,00	0,00	0,00
2236	Investitions- und Tilgungszuschüsse zwischen Unternehmungen und Betrieben der Gebietskörperschaft und der Gebietskörperschaft	0,00	0,00	0,00
2237	Nicht finanzierungswirksamer Transferaufwand	0,00	0,00	0,00
224	**Finanzaufwand**	**26 300,00**	**28 900,00**	**-2 600,00**
2241	Zinsen aus Finanzschulden, Finanzierungsleasing, Forderungskauf und derivativen Finanzinstrumenten mit Grundgeschäft	26 300,00	28 900,00	-2 600,00
2242	Zinsen und sonstige Aufwendungen aus derivativen Finanzinstrumenten ohne Grundgeschäft	0,00	0,00	0,00
2243	Gewinnentnahmen von Unternehmungen und marktbestimmten Betrieben der Gebietskörperschaft (innerhalb der Gebietskörperscha	0,00	0,00	0,00
2244	Sonstiger Finanzaufwand	0,00	0,00	0,00
2245	Nicht finanzierungswirksamer Finanzaufwand	0,00	0,00	0,00
22	**Summe Aufwendungen**	**291 100,00**	**259 200,00**	**31 900,00**
SA0	**Saldo (0) Nettoergebnis (21 - 22)**	**-17 200,00**	**14 700,00**	**-31 900,00**
230	**Entnahmen von Haushaltsrücklagen**	**4 000,00**	**4 000,00**	**0,00**
2301	Entnahmen von Haushaltsrücklagen	4 000,00	4 000,00	0,00
240	**Zuweisung an Haushaltsrücklagen**	**198 000,00**	**198 000,00**	**0,00**
2401	Zuweisung an Haushaltsrücklagen	198 000,00	198 000,00	0,00
23	**Summe Haushaltsrücklagen**	**-194 000,00**	**-194 000,00**	**0,00**
SA00	**Nettoergebnis nach Zuweisung und Entnahmen von Haushaltsrücklagen (Saldo 0 +/- SU23)**	**-211 200,00**	**-179 300,00**	**-31 900,00**

Unterricht, Erziehung, Sport und Wissenschaft (Gruppe 2)

MVAG	Mittelverwendungs- und -aufbringungsgruppen (1. und 2. Ebene)	VA 2022 inkl. NVA	VA 2022	1. NVA
211	**Erträge aus der operativen Verwaltungstätigkeit**	**1 110 800,00**	**1 055 700,00**	**55 100,00**
2111	Erträge aus eigenen Abgaben	0,00	0,00	0,00
2112	Erträge aus Ertragsanteilen	0,00	0,00	0,00
2113	Erträge aus Gebühren	0,00	0,00	0,00
2114	Erträge aus Leistungen	908 900,00	879 900,00	29 000,00
2115	Erträge aus Besitz und wirtschaftlicher Tätigkeit	157 000,00	154 000,00	3 000,00
2116	Erträge aus Veräußerung und sonstige Erträge	28 100,00	5 000,00	23 100,00
2117	Nicht finanzierungswirksame operative Erträge	16 800,00	16 800,00	0,00
212	**Erträge aus Transfers**	**170 300,00**	**125 300,00**	**45 000,00**
2121	Transferertrag von Trägern des öffentlichen Rechts	170 300,00	125 300,00	45 000,00
2122	Transferertrag von Beteiligungen	0,00	0,00	0,00
2123	Transferertrag von Unternehmen (mit Finanzunternehmen)	0,00	0,00	0,00
2124	Transferertrag von Haushalten und Organisationen ohne Erwerbscharakter	0,00	0,00	0,00
2125	Transferertrag vom Ausland	0,00	0,00	0,00
2126	Investitions- und Tilgungszuschüsse zwischen Unternehmungen und Betrieben der Gebietskörperschaft und der Gebietskörperschaft	0,00	0,00	0,00
2127	Nicht finanzierungswirksamer Transferertrag	0,00	0,00	0,00
213	**Finanzerträge**	**0,00**	**0,00**	**0,00**
2131	Erträge aus Zinsen	0,00	0,00	0,00
2132	Erträge aus Zinsen aus derivativen Finanzinstrumenten ohne Grundgeschäft	0,00	0,00	0,00
2133	Erträge aus Gewinnentnahmen von marktbestimmten Betrieben	0,00	0,00	0,00
2134	Sonstige Finanzerträge	0,00	0,00	0,00
2135	Erträge aus Dividenden/Gewinnausschüttungen	0,00	0,00	0,00
2136	Sonstige nicht finanzierungswirksame Finanzerträge	0,00	0,00	0,00
21	**Summe Erträge**	**1 281 100,00**	**1 181 000,00**	**100 100,00**
221	**Personalaufwand**	**1 659 100,00**	**1 662 600,00**	**-3 500,00**
2211	Personalaufwand (Bezüge, Nebengeb., Mehrleistungen)	1 341 200,00	1 333 000,00	8 200,00
2212	Gesetzlicher und freiwilliger Sozialaufwand	317 900,00	329 600,00	-11 700,00
2213	Sonstiger Personalaufwand	0,00	0,00	0,00
2214	Nicht finanzierungswirksamer Personalaufwand	0,00	0,00	0,00
222	**Sachaufwand (ohne Transferaufwand)**	**2 988 900,00**	**2 690 900,00**	**298 000,00**
2221	Gebrauchs- und Verbrauchsgüter, Handelswaren	210 500,00	201 400,00	9 100,00
2222	Verwaltungs- und Betriebsaufwand	269 700,00	257 800,00	11 900,00

Unterricht, Erziehung, Sport und Wissenschaft (Gruppe 2)

MVAG	Mittelverwendungs- und -aufbringungsgruppen (1. und 2. Ebene)	VA 2022 inkl. NVA	VA 2022	1. NVA
2223	Leasing- und Mietaufwand	824 500,00	742 300,00	82 200,00
2224	Instandhaltung	414 800,00	304 800,00	110 000,00
2225	Sonstiger Sachaufwand	884 100,00	799 300,00	84 800,00
2226	Nicht finanzierungswirksamer Sachaufwand	385 300,00	385 300,00	0,00
223	**Transferaufwand (laufende Transfers und Kapitaltransfers)**	**252 500,00**	**223 000,00**	**29 500,00**
2231	Transferaufwand an Träger des öffentlichen Rechts	102 000,00	94 000,00	8 000,00
2232	Transferaufwand an Beteiligungen	0,00	0,00	0,00
2233	Transferaufwand an Unternehmen (mit Finanzunternehmen)	0,00	0,00	0,00
2234	Transferaufwand an Haushalte und Organisationen ohne Erwerbscharakter	150 500,00	129 000,00	21 500,00
2235	Transferaufwand an das Ausland	0,00	0,00	0,00
2236	Investitions- und Tilgungszuschüsse zwischen Unternehmungen und Betrieben der Gebietskörperschaft und der Gebietskörperschaft	0,00	0,00	0,00
2237	Nicht finanzierungswirksamer Transferaufwand	0,00	0,00	0,00
224	**Finanzaufwand**	**321 700,00**	**322 200,00**	**-500,00**
2241	Zinsen aus Finanzschulden, Finanzierungsleasing, Forderungskauf und derivativen Finanzinstrumenten mit Grundgeschäft	321 700,00	322 200,00	-500,00
2242	Zinsen und sonstige Aufwendungen aus derivativen Finanzinstrumenten ohne Grundgeschäft	0,00	0,00	0,00
2243	Gewinnentnahmen von Unternehmungen und marktbestimmten Betrieben der Gebietskörperschaft (innerhalb der Gebietskörperscha	0,00	0,00	0,00
2244	Sonstiger Finanzaufwand	0,00	0,00	0,00
2245	Nicht finanzierungswirksamer Finanzaufwand	0,00	0,00	0,00
22	**Summe Aufwendungen**	**5 222 200,00**	**4 898 700,00**	**323 500,00**
SA0	**Saldo (0) Nettoergebnis (21 - 22)**	**-3 941 100,00**	**-3 717 700,00**	**-223 400,00**
230	**Entnahmen von Haushaltsrücklagen**	**0,00**	**0,00**	**0,00**
2301	Entnahmen von Haushaltsrücklagen	0,00	0,00	0,00
240	**Zuweisung an Haushaltsrücklagen**	**0,00**	**0,00**	**0,00**
2401	Zuweisung an Haushaltsrücklagen	0,00	0,00	0,00
23	**Summe Haushaltsrücklagen**	**0,00**	**0,00**	**0,00**
SA00	**Nettoergebnis nach Zuweisung und Entnahmen von Haushaltsrücklagen (Saldo 0 +/- SU23)**	**-3 941 100,00**	**-3 717 700,00**	**-223 400,00**

Kunst, Kultur und Kultus (Gruppe 3)

MVAG	Mittelverwendungs- und -aufbringungsgruppen (1. und 2. Ebene)	VA 2022 inkl. NVA	VA 2022	1. NVA
211	**Erträge aus der operativen Verwaltungstätigkeit**	**124 400,00**	**138 700,00**	**-14 300,00**
2111	Erträge aus eigenen Abgaben	0,00	0,00	0,00
2112	Erträge aus Ertragsanteilen	0,00	0,00	0,00
2113	Erträge aus Gebühren	0,00	0,00	0,00
2114	Erträge aus Leistungen	99 600,00	116 500,00	-16 900,00
2115	Erträge aus Besitz und wirtschaftlicher Tätigkeit	21 500,00	21 500,00	0,00
2116	Erträge aus Veräußerung und sonstige Erträge	3 300,00	700,00	2 600,00
2117	Nicht finanzierungswirksame operative Erträge	0,00	0,00	0,00
212	**Erträge aus Transfers**	**32 400,00**	**35 400,00**	**-3 000,00**
2121	Transferertrag von Trägern des öffentlichen Rechts	32 400,00	35 400,00	-3 000,00
2122	Transferertrag von Beteiligungen	0,00	0,00	0,00
2123	Transferertrag von Unternehmen (mit Finanzunternehmen)	0,00	0,00	0,00
2124	Transferertrag von Haushalten und Organisationen ohne Erwerbscharakter	0,00	0,00	0,00
2125	Transferertrag vom Ausland	0,00	0,00	0,00
2126	Investitions- und Tilgungszuschüsse zwischen Unternehmungen und Betrieben der Gebietskörperschaft und der Gebietskörperschaft	0,00	0,00	0,00
2127	Nicht finanzierungswirksamer Transferertrag	0,00	0,00	0,00
213	**Finanzerträge**	**0,00**	**0,00**	**0,00**
2131	Erträge aus Zinsen	0,00	0,00	0,00
2132	Erträge aus Zinsen aus derivativen Finanzinstrumenten ohne Grundgeschäft	0,00	0,00	0,00
2133	Erträge aus Gewinnentnahmen von marktbestimmten Betrieben	0,00	0,00	0,00
2134	Sonstige Finanzerträge	0,00	0,00	0,00
2135	Erträge aus Dividenden/Gewinnausschüttungen	0,00	0,00	0,00
2136	Sonstige nicht finanzierungswirksame Finanzerträge	0,00	0,00	0,00
21	**Summe Erträge**	**156 800,00**	**174 100,00**	**-17 300,00**
221	**Personalaufwand**	**119 600,00**	**76 300,00**	**43 300,00**
2211	Personalaufwand (Bezüge, Nebengeb., Mehrleistungen)	98 000,00	65 100,00	32 900,00
2212	Gesetzlicher und freiwilliger Sozialaufwand	21 600,00	11 200,00	10 400,00
2213	Sonstiger Personalaufwand	0,00	0,00	0,00
2214	Nicht finanzierungswirksamer Personalaufwand	0,00	0,00	0,00
222	**Sachaufwand (ohne Transferaufwand)**	**674 900,00**	**621 800,00**	**53 100,00**
2221	Gebrauchs- und Verbrauchsgüter, Handelswaren	7 500,00	6 000,00	1 500,00
2222	Verwaltungs- und Betriebsaufwand	25 100,00	23 100,00	2 000,00

Kunst, Kultur und Kultus (Gruppe 3)

MVAG	Mittelverwendungs- und -aufbringungsgruppen (1. und 2. Ebene)	VA 2022 inkl. NVA	VA 2022	1. NVA
2223	Leasing- und Mietaufwand	48 300,00	10 000,00	38 300,00
2224	Instandhaltung	101 600,00	93 600,00	8 000,00
2225	Sonstiger Sachaufwand	435 700,00	432 400,00	3 300,00
2226	Nicht finanzierungswirksamer Sachaufwand	56 700,00	56 700,00	0,00
223	**Transferaufwand (laufende Transfers und Kapitaltransfers)**	**1 000,00**	**1 000,00**	**0,00**
2231	Transferaufwand an Träger des öffentlichen Rechts	1 000,00	1 000,00	0,00
2232	Transferaufwand an Beteiligungen	0,00	0,00	0,00
2233	Transferaufwand an Unternehmen (mit Finanzunternehmen)	0,00	0,00	0,00
2234	Transferaufwand an Haushalte und Organisationen ohne Erwerbscharakter	0,00	0,00	0,00
2235	Transferaufwand an das Ausland	0,00	0,00	0,00
2236	Investitions- und Tilgungszuschüsse zwischen Unternehmungen und Betrieben der Gebietskörperschaft und der Gebietskörperschaft	0,00	0,00	0,00
2237	Nicht finanzierungswirksamer Transferaufwand	0,00	0,00	0,00
224	**Finanzaufwand**	**38 400,00**	**38 400,00**	**0,00**
2241	Zinsen aus Finanzschulden, Finanzierungsleasing, Forderungskauf und derivativen Finanzinstrumenten mit Grundgeschäft	38 400,00	38 400,00	0,00
2242	Zinsen und sonstige Aufwendungen aus derivativen Finanzinstrumenten ohne Grundgeschäft	0,00	0,00	0,00
2243	Gewinnentnahmen von Unternehmungen und marktbestimmten Betrieben der Gebietskörperschaft (innerhalb der Gebietskörperscha	0,00	0,00	0,00
2244	Sonstiger Finanzaufwand	0,00	0,00	0,00
2245	Nicht finanzierungswirksamer Finanzaufwand	0,00	0,00	0,00
22	**Summe Aufwendungen**	**833 900,00**	**737 500,00**	**96 400,00**
SA0	**Saldo (0) Nettoergebnis (21 - 22)**	**-677 100,00**	**-563 400,00**	**-113 700,00**
230	**Entnahmen von Haushaltsrücklagen**	**0,00**	**0,00**	**0,00**
2301	Entnahmen von Haushaltsrücklagen	0,00	0,00	0,00
240	**Zuweisung an Haushaltsrücklagen**	**0,00**	**0,00**	**0,00**
2401	Zuweisung an Haushaltsrücklagen	0,00	0,00	0,00
23	**Summe Haushaltsrücklagen**	**0,00**	**0,00**	**0,00**
SA00	**Nettoergebnis nach Zuweisung und Entnahmen von Haushaltsrücklagen (Saldo 0 +/- SU23)**	**-677 100,00**	**-563 400,00**	**-113 700,00**

Soziale Wohlfahrt und Wohnbauförderung (Gruppe 4)

MVAG	Mittelverwendungs- und -aufbringungsgruppen (1. und 2. Ebene)	VA 2022 inkl. NVA	VA 2022	1. NVA
211	**Erträge aus der operativen Verwaltungstätigkeit**	**4 300,00**	**4 300,00**	**0,00**
2111	Erträge aus eigenen Abgaben	0,00	0,00	0,00
2112	Erträge aus Ertragsanteilen	0,00	0,00	0,00
2113	Erträge aus Gebühren	0,00	0,00	0,00
2114	Erträge aus Leistungen	0,00	0,00	0,00
2115	Erträge aus Besitz und wirtschaftlicher Tätigkeit	4 000,00	4 000,00	0,00
2116	Erträge aus Veräußerung und sonstige Erträge	300,00	300,00	0,00
2117	Nicht finanzierungswirksame operative Erträge	0,00	0,00	0,00
212	**Erträge aus Transfers**	**14 800,00**	**100,00**	**14 700,00**
2121	Transferertrag von Trägern des öffentlichen Rechts	0,00	0,00	0,00
2122	Transferertrag von Beteiligungen	0,00	0,00	0,00
2123	Transferertrag von Unternehmen (mit Finanzunternehmen)	0,00	0,00	0,00
2124	Transferertrag von Haushalten und Organisationen ohne Erwerbscharakter	14 800,00	100,00	14 700,00
2125	Transferertrag vom Ausland	0,00	0,00	0,00
2126	Investitions- und Tilgungszuschüsse zwischen Unternehmungen und Betrieben der Gebietskörperschaft und der Gebietskörperschaft	0,00	0,00	0,00
2127	Nicht finanzierungswirksamer Transferertrag	0,00	0,00	0,00
213	**Finanzerträge**	**0,00**	**0,00**	**0,00**
2131	Erträge aus Zinsen	0,00	0,00	0,00
2132	Erträge aus Zinsen aus derivativen Finanzinstrumenten ohne Grundgeschäft	0,00	0,00	0,00
2133	Erträge aus Gewinnentnahmen von marktbestimmten Betrieben	0,00	0,00	0,00
2134	Sonstige Finanzerträge	0,00	0,00	0,00
2135	Erträge aus Dividenden/Gewinnausschüttungen	0,00	0,00	0,00
2136	Sonstige nicht finanzierungswirksame Finanzerträge	0,00	0,00	0,00
21	**Summe Erträge**	**19 100,00**	**4 400,00**	**14 700,00**
221	**Personalaufwand**	**125 000,00**	**212 700,00**	**-87 700,00**
2211	Personalaufwand (Bezüge, Nebengeb., Mehrleistungen)	100 000,00	170 200,00	-70 200,00
2212	Gesetzlicher und freiwilliger Sozialaufwand	25 000,00	42 500,00	-17 500,00
2213	Sonstiger Personalaufwand	0,00	0,00	0,00
2214	Nicht finanzierungswirksamer Personalaufwand	0,00	0,00	0,00
222	**Sachaufwand (ohne Transferaufwand)**	**29 000,00**	**22 000,00**	**7 000,00**
2221	Gebrauchs- und Verbrauchsgüter, Handelswaren	3 200,00	3 200,00	0,00
2222	Verwaltungs- und Betriebsaufwand	200,00	200,00	0,00

Soziale Wohlfahrt und Wohnbauförderung (Gruppe 4)

MVAG	Mittelverwendungs- und -aufbringungsgruppen (1. und 2. Ebene)	VA 2022 inkl. NVA	VA 2022	1. NVA
2223	Leasing- und Mietaufwand	0,00	0,00	0,00
2224	Instandhaltung	100,00	100,00	0,00
2225	Sonstiger Sachaufwand	24 300,00	17 300,00	7 000,00
2226	Nicht finanzierungswirksamer Sachaufwand	1 200,00	1 200,00	0,00
223	**Transferaufwand (laufende Transfers und Kapitaltransfers)**	**2 448 000,00**	**2 518 000,00**	**-70 000,00**
2231	Transferaufwand an Träger des öffentlichen Rechts	2 388 000,00	2 458 000,00	-70 000,00
2232	Transferaufwand an Beteiligungen	0,00	0,00	0,00
2233	Transferaufwand an Unternehmen (mit Finanzunternehmen)	0,00	0,00	0,00
2234	Transferaufwand an Haushalte und Organisationen ohne Erwerbscharakter	60 000,00	60 000,00	0,00
2235	Transferaufwand an das Ausland	0,00	0,00	0,00
2236	Investitions- und Tilgungszuschüsse zwischen Unternehmungen und Betrieben der Gebietskörperschaft und der Gebietskörperschaft	0,00	0,00	0,00
2237	Nicht finanzierungswirksamer Transferaufwand	0,00	0,00	0,00
224	**Finanzaufwand**	**0,00**	**0,00**	**0,00**
2241	Zinsen aus Finanzschulden, Finanzierungsleasing, Forderungskauf und derivativen Finanzinstrumenten mit Grundgeschäft	0,00	0,00	0,00
2242	Zinsen und sonstige Aufwendungen aus derivativen Finanzinstrumenten ohne Grundgeschäft	0,00	0,00	0,00
2243	Gewinnentnahmen von Unternehmungen und marktbestimmten Betrieben der Gebietskörperschaft (innerhalb der Gebietskörperscha	0,00	0,00	0,00
2244	Sonstiger Finanzaufwand	0,00	0,00	0,00
2245	Nicht finanzierungswirksamer Finanzaufwand	0,00	0,00	0,00
22	**Summe Aufwendungen**	**2 602 000,00**	**2 752 700,00**	**-150 700,00**
SA0	**Saldo (0) Nettoergebnis (21 - 22)**	**-2 582 900,00**	**-2 748 300,00**	**165 400,00**
230	**Entnahmen von Haushaltsrücklagen**	**0,00**	**0,00**	**0,00**
2301	Entnahmen von Haushaltsrücklagen	0,00	0,00	0,00
240	**Zuweisung an Haushaltsrücklagen**	**0,00**	**0,00**	**0,00**
2401	Zuweisung an Haushaltsrücklagen	0,00	0,00	0,00
23	**Summe Haushaltsrücklagen**	**0,00**	**0,00**	**0,00**
SA00	**Nettoergebnis nach Zuweisung und Entnahmen von Haushaltsrücklagen (Saldo 0 +/- SU23)**	**-2 582 900,00**	**-2 748 300,00**	**165 400,00**

Gesundheit (Gruppe 5)

MVAG	Mittelverwendungs- und -aufbringungsgruppen (1. und 2. Ebene)	VA 2022 inkl. NVA	VA 2022	1. NVA
211	**Erträge aus der operativen Verwaltungstätigkeit**	**14 100,00**	**14 100,00**	**0,00**
2111	Erträge aus eigenen Abgaben	0,00	0,00	0,00
2112	Erträge aus Ertragsanteilen	0,00	0,00	0,00
2113	Erträge aus Gebühren	0,00	0,00	0,00
2114	Erträge aus Leistungen	0,00	0,00	0,00
2115	Erträge aus Besitz und wirtschaftlicher Tätigkeit	14 000,00	14 000,00	0,00
2116	Erträge aus Veräußerung und sonstige Erträge	100,00	100,00	0,00
2117	Nicht finanzierungswirksame operative Erträge	0,00	0,00	0,00
212	**Erträge aus Transfers**	**85 600,00**	**70 200,00**	**15 400,00**
2121	Transferertrag von Trägern des öffentlichen Rechts	85 600,00	70 200,00	15 400,00
2122	Transferertrag von Beteiligungen	0,00	0,00	0,00
2123	Transferertrag von Unternehmen (mit Finanzunternehmen)	0,00	0,00	0,00
2124	Transferertrag von Haushalten und Organisationen ohne Erwerbscharakter	0,00	0,00	0,00
2125	Transferertrag vom Ausland	0,00	0,00	0,00
2126	Investitions- und Tilgungszuschüsse zwischen Unternehmungen und Betrieben der Gebietskörperschaft und der Gebietskörperschaft	0,00	0,00	0,00
2127	Nicht finanzierungswirksamer Transferertrag	0,00	0,00	0,00
213	**Finanzerträge**	**0,00**	**0,00**	**0,00**
2131	Erträge aus Zinsen	0,00	0,00	0,00
2132	Erträge aus Zinsen aus derivativen Finanzinstrumenten ohne Grundgeschäft	0,00	0,00	0,00
2133	Erträge aus Gewinnentnahmen von marktbestimmten Betrieben	0,00	0,00	0,00
2134	Sonstige Finanzerträge	0,00	0,00	0,00
2135	Erträge aus Dividenden/Gewinnausschüttungen	0,00	0,00	0,00
2136	Sonstige nicht finanzierungswirksame Finanzerträge	0,00	0,00	0,00
21	**Summe Erträge**	**99 700,00**	**84 300,00**	**15 400,00**
221	**Personalaufwand**	**3 000,00**	**2 400,00**	**600,00**
2211	Personalaufwand (Bezüge, Nebengeb., Mehrleistungen)	2 500,00	2 000,00	500,00
2212	Gesetzlicher und freiwilliger Sozialaufwand	500,00	400,00	100,00
2213	Sonstiger Personalaufwand	0,00	0,00	0,00
2214	Nicht finanzierungswirksamer Personalaufwand	0,00	0,00	0,00
222	**Sachaufwand (ohne Transferaufwand)**	**192 200,00**	**149 800,00**	**42 400,00**
2221	Gebrauchs- und Verbrauchsgüter, Handelswaren	0,00	0,00	0,00
2222	Verwaltungs- und Betriebsaufwand	1 100,00	1 100,00	0,00

Gesundheit (Gruppe 5)

MVAG	Mittelverwendungs- und -aufbringungsgruppen (1. und 2. Ebene)	VA 2022 inkl. NVA	VA 2022	1. NVA
2223	Leasing- und Mietaufwand	0,00	0,00	0,00
2224	Instandhaltung	53 000,00	53 000,00	0,00
2225	Sonstiger Sachaufwand	133 400,00	91 000,00	42 400,00
2226	Nicht finanzierungswirksamer Sachaufwand	4 700,00	4 700,00	0,00
223	**Transferaufwand (laufende Transfers und Kapitaltransfers)**	**3 142 400,00**	**3 142 400,00**	**0,00**
2231	Transferaufwand an Träger des öffentlichen Rechts	3 137 400,00	3 137 400,00	0,00
2232	Transferaufwand an Beteiligungen	0,00	0,00	0,00
2233	Transferaufwand an Unternehmen (mit Finanzunternehmen)	0,00	0,00	0,00
2234	Transferaufwand an Haushalte und Organisationen ohne Erwerbscharakter	5 000,00	5 000,00	0,00
2235	Transferaufwand an das Ausland	0,00	0,00	0,00
2236	Investitions- und Tilgungszuschüsse zwischen Unternehmungen und Betrieben der Gebietskörperschaft und der Gebietskörperschaft	0,00	0,00	0,00
2237	Nicht finanzierungswirksamer Transferaufwand	0,00	0,00	0,00
224	**Finanzaufwand**	**0,00**	**0,00**	**0,00**
2241	Zinsen aus Finanzschulden, Finanzierungsleasing, Forderungskauf und derivativen Finanzinstrumenten mit Grundgeschäft	0,00	0,00	0,00
2242	Zinsen und sonstige Aufwendungen aus derivativen Finanzinstrumenten ohne Grundgeschäft	0,00	0,00	0,00
2243	Gewinnentnahmen von Unternehmungen und marktbestimmten Betrieben der Gebietskörperschaft (innerhalb der Gebietskörperscha	0,00	0,00	0,00
2244	Sonstiger Finanzaufwand	0,00	0,00	0,00
2245	Nicht finanzierungswirksamer Finanzaufwand	0,00	0,00	0,00
22	**Summe Aufwendungen**	**3 337 600,00**	**3 294 600,00**	**43 000,00**
SA0	**Saldo (0) Nettoergebnis (21 - 22)**	**-3 237 900,00**	**-3 210 300,00**	**-27 600,00**
230	**Entnahmen von Haushaltsrücklagen**	**0,00**	**0,00**	**0,00**
2301	Entnahmen von Haushaltsrücklagen	0,00	0,00	0,00
240	**Zuweisung an Haushaltsrücklagen**	**0,00**	**0,00**	**0,00**
2401	Zuweisung an Haushaltsrücklagen	0,00	0,00	0,00
23	**Summe Haushaltsrücklagen**	**0,00**	**0,00**	**0,00**
SA00	**Nettoergebnis nach Zuweisung und Entnahmen von Haushaltsrücklagen (Saldo 0 +/- SU23)**	**-3 237 900,00**	**-3 210 300,00**	**-27 600,00**

Straßen- und Wasserbau, Verkehr (Gruppe 6)

MVAG	Mittelverwendungs- und -aufbringungsgruppen (1. und 2. Ebene)	VA 2022 inkl. NVA	VA 2022	1. NVA
211	**Erträge aus der operativen Verwaltungstätigkeit**	**15 000,00**	**6 400,00**	**8 600,00**
2111	Erträge aus eigenen Abgaben	0,00	0,00	0,00
2112	Erträge aus Ertragsanteilen	0,00	0,00	0,00
2113	Erträge aus Gebühren	0,00	0,00	0,00
2114	Erträge aus Leistungen	3 000,00	100,00	2 900,00
2115	Erträge aus Besitz und wirtschaftlicher Tätigkeit	0,00	0,00	0,00
2116	Erträge aus Veräußerung und sonstige Erträge	12 000,00	6 300,00	5 700,00
2117	Nicht finanzierungswirksame operative Erträge	0,00	0,00	0,00
212	**Erträge aus Transfers**	**353 600,00**	**193 600,00**	**160 000,00**
2121	Transferertrag von Trägern des öffentlichen Rechts	311 000,00	151 000,00	160 000,00
2122	Transferertrag von Beteiligungen	0,00	0,00	0,00
2123	Transferertrag von Unternehmen (mit Finanzunternehmen)	0,00	0,00	0,00
2124	Transferertrag von Haushalten und Organisationen ohne Erwerbscharakter	32 000,00	32 000,00	0,00
2125	Transferertrag vom Ausland	0,00	0,00	0,00
2126	Investitions- und Tilgungszuschüsse zwischen Unternehmungen und Betrieben der Gebietskörperschaft und der Gebietskörperschaft	0,00	0,00	0,00
2127	Nicht finanzierungswirksamer Transferertrag	10 600,00	10 600,00	0,00
213	**Finanzerträge**	**0,00**	**0,00**	**0,00**
2131	Erträge aus Zinsen	0,00	0,00	0,00
2132	Erträge aus Zinsen aus derivativen Finanzinstrumenten ohne Grundgeschäft	0,00	0,00	0,00
2133	Erträge aus Gewinnentnahmen von marktbestimmten Betrieben	0,00	0,00	0,00
2134	Sonstige Finanzerträge	0,00	0,00	0,00
2135	Erträge aus Dividenden/Gewinnausschüttungen	0,00	0,00	0,00
2136	Sonstige nicht finanzierungswirksame Finanzerträge	0,00	0,00	0,00
21	**Summe Erträge**	**368 600,00**	**200 000,00**	**168 600,00**
221	**Personalaufwand**	**0,00**	**0,00**	**0,00**
2211	Personalaufwand (Bezüge, Nebengeb., Mehrleistungen)	0,00	0,00	0,00
2212	Gesetzlicher und freiwilliger Sozialaufwand	0,00	0,00	0,00
2213	Sonstiger Personalaufwand	0,00	0,00	0,00
2214	Nicht finanzierungswirksamer Personalaufwand	0,00	0,00	0,00
222	**Sachaufwand (ohne Transferaufwand)**	**1 665 200,00**	**1 574 900,00**	**90 300,00**
2221	Gebrauchs- und Verbrauchsgüter, Handelswaren	1 000,00	1 000,00	0,00
2222	Verwaltungs- und Betriebsaufwand	20 800,00	5 800,00	15 000,00

Straßen- und Wasserbau, Verkehr (Gruppe 6)

MVAG	Mittelverwendungs- und -aufbringungsgruppen (1. und 2. Ebene)	VA 2022 inkl. NVA	VA 2022	1. NVA
2223	Leasing- und Mietaufwand	500,00	500,00	0,00
2224	Instandhaltung	281 400,00	266 100,00	15 300,00
2225	Sonstiger Sachaufwand	184 500,00	124 500,00	60 000,00
2226	Nicht finanzierungswirksamer Sachaufwand	1 177 000,00	1 177 000,00	0,00
223	**Transferaufwand (laufende Transfers und Kapitaltransfers)**	**0,00**	**0,00**	**0,00**
2231	Transferaufwand an Träger des öffentlichen Rechts	0,00	0,00	0,00
2232	Transferaufwand an Beteiligungen	0,00	0,00	0,00
2233	Transferaufwand an Unternehmen (mit Finanzunternehmen)	0,00	0,00	0,00
2234	Transferaufwand an Haushalte und Organisationen ohne Erwerbscharakter	0,00	0,00	0,00
2235	Transferaufwand an das Ausland	0,00	0,00	0,00
2236	Investitions- und Tilgungszuschüsse zwischen Unternehmungen und Betrieben der Gebietskörperschaft und der Gebietskörperschaft	0,00	0,00	0,00
2237	Nicht finanzierungswirksamer Transferaufwand	0,00	0,00	0,00
224	**Finanzaufwand**	**23 200,00**	**26 100,00**	**-2 900,00**
2241	Zinsen aus Finanzschulden, Finanzierungsleasing, Forderungskauf und derivativen Finanzinstrumenten mit Grundgeschäft	23 200,00	26 100,00	-2 900,00
2242	Zinsen und sonstige Aufwendungen aus derivativen Finanzinstrumenten ohne Grundgeschäft	0,00	0,00	0,00
2243	Gewinnentnahmen von Unternehmungen und marktbestimmten Betrieben der Gebietskörperschaft (innerhalb der Gebietskörperscha	0,00	0,00	0,00
2244	Sonstiger Finanzaufwand	0,00	0,00	0,00
2245	Nicht finanzierungswirksamer Finanzaufwand	0,00	0,00	0,00
22	**Summe Aufwendungen**	**1 688 400,00**	**1 601 000,00**	**87 400,00**
SA0	**Saldo (0) Nettoergebnis (21 - 22)**	**-1 319 800,00**	**-1 401 000,00**	**81 200,00**
230	**Entnahmen von Haushaltsrücklagen**	**145 600,00**	**95 600,00**	**50 000,00**
2301	Entnahmen von Haushaltsrücklagen	145 600,00	95 600,00	50 000,00
240	**Zuweisung an Haushaltsrücklagen**	**147 700,00**	**147 700,00**	**0,00**
2401	Zuweisung an Haushaltsrücklagen	147 700,00	147 700,00	0,00
23	**Summe Haushaltsrücklagen**	**-2 100,00**	**-52 100,00**	**50 000,00**
SA00	**Nettoergebnis nach Zuweisung und Entnahmen von Haushaltsrücklagen (Saldo 0 +/- SU23)**	**-1 321 900,00**	**-1 453 100,00**	**131 200,00**

Wirtschaftsförderung (Gruppe 7)

MVAG	Mittelverwendungs- und -aufbringungsgruppen (1. und 2. Ebene)	VA 2022 inkl. NVA	VA 2022	1. NVA
211	**Erträge aus der operativen Verwaltungstätigkeit**	**9 200,00**	**9 200,00**	**0,00**
2111	Erträge aus eigenen Abgaben	0,00	0,00	0,00
2112	Erträge aus Ertragsanteilen	0,00	0,00	0,00
2113	Erträge aus Gebühren	0,00	0,00	0,00
2114	Erträge aus Leistungen	0,00	0,00	0,00
2115	Erträge aus Besitz und wirtschaftlicher Tätigkeit	1 500,00	1 500,00	0,00
2116	Erträge aus Veräußerung und sonstige Erträge	7 700,00	7 700,00	0,00
2117	Nicht finanzierungswirksame operative Erträge	0,00	0,00	0,00
212	**Erträge aus Transfers**	**8 800,00**	**2 600,00**	**6 200,00**
2121	Transferertrag von Trägern des öffentlichen Rechts	8 800,00	2 600,00	6 200,00
2122	Transferertrag von Beteiligungen	0,00	0,00	0,00
2123	Transferertrag von Unternehmen (mit Finanzunternehmen)	0,00	0,00	0,00
2124	Transferertrag von Haushalten und Organisationen ohne Erwerbscharakter	0,00	0,00	0,00
2125	Transferertrag vom Ausland	0,00	0,00	0,00
2126	Investitions- und Tilgungszuschüsse zwischen Unternehmungen und Betrieben der Gebietskörperschaft und der Gebietskörperschaft	0,00	0,00	0,00
2127	Nicht finanzierungswirksamer Transferertrag	0,00	0,00	0,00
213	**Finanzerträge**	**0,00**	**0,00**	**0,00**
2131	Erträge aus Zinsen	0,00	0,00	0,00
2132	Erträge aus Zinsen aus derivativen Finanzinstrumenten ohne Grundgeschäft	0,00	0,00	0,00
2133	Erträge aus Gewinnentnahmen von marktbestimmten Betrieben	0,00	0,00	0,00
2134	Sonstige Finanzerträge	0,00	0,00	0,00
2135	Erträge aus Dividenden/Gewinnausschüttungen	0,00	0,00	0,00
2136	Sonstige nicht finanzierungswirksame Finanzerträge	0,00	0,00	0,00
21	**Summe Erträge**	**18 000,00**	**11 800,00**	**6 200,00**
221	**Personalaufwand**	**0,00**	**0,00**	**0,00**
2211	Personalaufwand (Bezüge, Nebengeb., Mehrleistungen)	0,00	0,00	0,00
2212	Gesetzlicher und freiwilliger Sozialaufwand	0,00	0,00	0,00
2213	Sonstiger Personalaufwand	0,00	0,00	0,00
2214	Nicht finanzierungswirksamer Personalaufwand	0,00	0,00	0,00
222	**Sachaufwand (ohne Transferaufwand)**	**508 200,00**	**402 600,00**	**105 600,00**
2221	Gebrauchs- und Verbrauchsgüter, Handelswaren	0,00	0,00	0,00
2222	Verwaltungs- und Betriebsaufwand	600,00	0,00	600,00

Wirtschaftsförderung (Gruppe 7)

MVAG	Mittelverwendungs- und -aufbringungsgruppen (1. und 2. Ebene)	VA 2022 inkl. NVA	VA 2022	1. NVA
2223	Leasing- und Mietaufwand	0,00	0,00	0,00
2224	Instandhaltung	30 000,00	0,00	30 000,00
2225	Sonstiger Sachaufwand	350 000,00	275 000,00	75 000,00
2226	Nicht finanzierungswirksamer Sachaufwand	127 600,00	127 600,00	0,00
223	**Transferaufwand (laufende Transfers und Kapitaltransfers)**	**4 300,00**	**5 000,00**	**-700,00**
2231	Transferaufwand an Träger des öffentlichen Rechts	0,00	0,00	0,00
2232	Transferaufwand an Beteiligungen	0,00	0,00	0,00
2233	Transferaufwand an Unternehmen (mit Finanzunternehmen)	1 300,00	2 000,00	-700,00
2234	Transferaufwand an Haushalte und Organisationen ohne Erwerbscharakter	3 000,00	3 000,00	0,00
2235	Transferaufwand an das Ausland	0,00	0,00	0,00
2236	Investitions- und Tilgungszuschüsse zwischen Unternehmungen und Betrieben der Gebietskörperschaft und der Gebietskörperschaft	0,00	0,00	0,00
2237	Nicht finanzierungswirksamer Transferaufwand	0,00	0,00	0,00
224	**Finanzaufwand**	**0,00**	**0,00**	**0,00**
2241	Zinsen aus Finanzschulden, Finanzierungsleasing, Forderungskauf und derivativen Finanzinstrumenten mit Grundgeschäft	0,00	0,00	0,00
2242	Zinsen und sonstige Aufwendungen aus derivativen Finanzinstrumenten ohne Grundgeschäft	0,00	0,00	0,00
2243	Gewinnentnahmen von Unternehmungen und marktbestimmten Betrieben der Gebietskörperschaft (innerhalb der Gebietskörperscha	0,00	0,00	0,00
2244	Sonstiger Finanzaufwand	0,00	0,00	0,00
2245	Nicht finanzierungswirksamer Finanzaufwand	0,00	0,00	0,00
22	**Summe Aufwendungen**	**512 500,00**	**407 600,00**	**104 900,00**
SA0	**Saldo (0) Nettoergebnis (21 - 22)**	**-494 500,00**	**-395 800,00**	**-98 700,00**
230	**Entnahmen von Haushaltsrücklagen**	**0,00**	**0,00**	**0,00**
2301	Entnahmen von Haushaltsrücklagen	0,00	0,00	0,00
240	**Zuweisung an Haushaltsrücklagen**	**0,00**	**0,00**	**0,00**
2401	Zuweisung an Haushaltsrücklagen	0,00	0,00	0,00
23	**Summe Haushaltsrücklagen**	**0,00**	**0,00**	**0,00**
SA00	**Nettoergebnis nach Zuweisung und Entnahmen von Haushaltsrücklagen (Saldo 0 +/- SU23)**	**-494 500,00**	**-395 800,00**	**-98 700,00**

Dienstleistungen (Gruppe 8)

MVAG	Mittelverwendungs- und -aufbringungsgruppen (1. und 2. Ebene)	VA 2022 inkl. NVA	VA 2022	1. NVA
211	**Erträge aus der operativen Verwaltungstätigkeit**	**7 777 700,00**	**7 438 900,00**	**338 800,00**
2111	Erträge aus eigenen Abgaben	0,00	0,00	0,00
2112	Erträge aus Ertragsanteilen	0,00	0,00	0,00
2113	Erträge aus Gebühren	4 209 000,00	4 209 000,00	0,00
2114	Erträge aus Leistungen	522 700,00	447 600,00	75 100,00
2115	Erträge aus Besitz und wirtschaftlicher Tätigkeit	1 520 900,00	1 500 900,00	20 000,00
2116	Erträge aus Veräußerung und sonstige Erträge	1 516 800,00	1 273 100,00	243 700,00
2117	Nicht finanzierungswirksame operative Erträge	8 300,00	8 300,00	0,00
212	**Erträge aus Transfers**	**449 900,00**	**420 000,00**	**29 900,00**
2121	Transferertrag von Trägern des öffentlichen Rechts	274 900,00	245 000,00	29 900,00
2122	Transferertrag von Beteiligungen	0,00	0,00	0,00
2123	Transferertrag von Unternehmen (mit Finanzunternehmen)	0,00	0,00	0,00
2124	Transferertrag von Haushalten und Organisationen ohne Erwerbscharakter	0,00	0,00	0,00
2125	Transferertrag vom Ausland	0,00	0,00	0,00
2126	Investitions- und Tilgungszuschüsse zwischen Unternehmungen und Betrieben der Gebietskörperschaft und der Gebietskörperschaft	0,00	0,00	0,00
2127	Nicht finanzierungswirksamer Transferertrag	175 000,00	175 000,00	0,00
213	**Finanzerträge**	**0,00**	**0,00**	**0,00**
2131	Erträge aus Zinsen	0,00	0,00	0,00
2132	Erträge aus Zinsen aus derivativen Finanzinstrumenten ohne Grundgeschäft	0,00	0,00	0,00
2133	Erträge aus Gewinnentnahmen von marktbestimmten Betrieben	0,00	0,00	0,00
2134	Sonstige Finanzerträge	0,00	0,00	0,00
2135	Erträge aus Dividenden/Gewinnausschüttungen	0,00	0,00	0,00
2136	Sonstige nicht finanzierungswirksame Finanzerträge	0,00	0,00	0,00
21	**Summe Erträge**	**8 227 600,00**	**7 858 900,00**	**368 700,00**
221	**Personalaufwand**	**2 738 000,00**	**2 935 000,00**	**-197 000,00**
2211	Personalaufwand (Bezüge, Nebengeb., Mehrleistungen)	2 183 200,00	2 333 700,00	-150 500,00
2212	Gesetzlicher und freiwilliger Sozialaufwand	554 800,00	601 300,00	-46 500,00
2213	Sonstiger Personalaufwand	0,00	0,00	0,00
2214	Nicht finanzierungswirksamer Personalaufwand	0,00	0,00	0,00
222	**Sachaufwand (ohne Transferaufwand)**	**7 188 000,00**	**6 603 200,00**	**584 800,00**
2221	Gebrauchs- und Verbrauchsgüter, Handelswaren	259 200,00	242 300,00	16 900,00
2222	Verwaltungs- und Betriebsaufwand	316 100,00	290 800,00	25 300,00

Dienstleistungen (Gruppe 8)

MVAG	Mittelverwendungs- und -aufbringungsgruppen (1. und 2. Ebene)	VA 2022 inkl. NVA	VA 2022	1. NVA
2223	Leasing- und Mietaufwand	1 613 900,00	1 486 400,00	127 500,00
2224	Instandhaltung	806 000,00	742 900,00	63 100,00
2225	Sonstiger Sachaufwand	2 607 400,00	2 255 400,00	352 000,00
2226	Nicht finanzierungswirksamer Sachaufwand	1 585 400,00	1 585 400,00	0,00
223	**Transferaufwand (laufende Transfers und Kapitaltransfers)**	**0,00**	**0,00**	**0,00**
2231	Transferaufwand an Träger des öffentlichen Rechts	0,00	0,00	0,00
2232	Transferaufwand an Beteiligungen	0,00	0,00	0,00
2233	Transferaufwand an Unternehmen (mit Finanzunternehmen)	0,00	0,00	0,00
2234	Transferaufwand an Haushalte und Organisationen ohne Erwerbscharakter	0,00	0,00	0,00
2235	Transferaufwand an das Ausland	0,00	0,00	0,00
2236	Investitions- und Tilgungszuschüsse zwischen Unternehmungen und Betrieben der Gebietskörperschaft und der Gebietskörperschaft	0,00	0,00	0,00
2237	Nicht finanzierungswirksamer Transferaufwand	0,00	0,00	0,00
224	**Finanzaufwand**	**797 200,00**	**796 700,00**	**500,00**
2241	Zinsen aus Finanzschulden, Finanzierungsleasing, Forderungskauf und derivativen Finanzinstrumenten mit Grundgeschäft	797 200,00	796 700,00	500,00
2242	Zinsen und sonstige Aufwendungen aus derivativen Finanzinstrumenten ohne Grundgeschäft	0,00	0,00	0,00
2243	Gewinnentnahmen von Unternehmungen und marktbestimmten Betrieben der Gebietskörperschaft (innerhalb der Gebietskörperscha	0,00	0,00	0,00
2244	Sonstiger Finanzaufwand	0,00	0,00	0,00
2245	Nicht finanzierungswirksamer Finanzaufwand	0,00	0,00	0,00
22	**Summe Aufwendungen**	**10 723 200,00**	**10 334 900,00**	**388 300,00**
SA0	**Saldo (0) Nettoergebnis (21 - 22)**	**-2 495 600,00**	**-2 476 000,00**	**-19 600,00**
230	**Entnahmen von Haushaltsrücklagen**	**3 900,00**	**53 900,00**	**-50 000,00**
2301	Entnahmen von Haushaltsrücklagen	3 900,00	53 900,00	-50 000,00
240	**Zuweisung an Haushaltsrücklagen**	**0,00**	**0,00**	**0,00**
2401	Zuweisung an Haushaltsrücklagen	0,00	0,00	0,00
23	**Summe Haushaltsrücklagen**	**3 900,00**	**53 900,00**	**-50 000,00**
SA00	**Nettoergebnis nach Zuweisung und Entnahmen von Haushaltsrücklagen (Saldo 0 +/- SU23)**	**-2 491 700,00**	**-2 422 100,00**	**-69 600,00**

Finanzwirtschaft (Gruppe 9)

MVAG	Mittelverwendungs- und -aufbringungsgruppen (1. und 2. Ebene)	VA 2022 inkl. NVA	VA 2022	1. NVA
211	**Erträge aus der operativen Verwaltungstätigkeit**	**18 125 800,00**	**17 276 900,00**	**848 900,00**
2111	Erträge aus eigenen Abgaben	9 026 300,00	8 748 200,00	278 100,00
2112	Erträge aus Ertragsanteilen	8 980 700,00	8 443 000,00	537 700,00
2113	Erträge aus Gebühren	0,00	0,00	0,00
2114	Erträge aus Leistungen	105 600,00	73 700,00	31 900,00
2115	Erträge aus Besitz und wirtschaftlicher Tätigkeit	0,00	0,00	0,00
2116	Erträge aus Veräußerung und sonstige Erträge	13 200,00	12 000,00	1 200,00
2117	Nicht finanzierungswirksame operative Erträge	0,00	0,00	0,00
212	**Erträge aus Transfers**	**110 800,00**	**85 000,00**	**25 800,00**
2121	Transferertrag von Trägern des öffentlichen Rechts	110 500,00	85 000,00	25 500,00
2122	Transferertrag von Beteiligungen	0,00	0,00	0,00
2123	Transferertrag von Unternehmen (mit Finanzunternehmen)	0,00	0,00	0,00
2124	Transferertrag von Haushalten und Organisationen ohne Erwerbscharakter	300,00	0,00	300,00
2125	Transferertrag vom Ausland	0,00	0,00	0,00
2126	Investitions- und Tilgungszuschüsse zwischen Unternehmungen und Betrieben der Gebietskörperschaft und der Gebietskörperschaft	0,00	0,00	0,00
2127	Nicht finanzierungswirksamer Transferertrag	0,00	0,00	0,00
213	**Finanzerträge**	**100,00**	**100,00**	**0,00**
2131	Erträge aus Zinsen	100,00	100,00	0,00
2132	Erträge aus Zinsen aus derivativen Finanzinstrumenten ohne Grundgeschäft	0,00	0,00	0,00
2133	Erträge aus Gewinnentnahmen von marktbestimmten Betrieben	0,00	0,00	0,00
2134	Sonstige Finanzerträge	0,00	0,00	0,00
2135	Erträge aus Dividenden/Gewinnausschüttungen	0,00	0,00	0,00
2136	Sonstige nicht finanzierungswirksame Finanzerträge	0,00	0,00	0,00
21	**Summe Erträge**	**18 236 700,00**	**17 362 000,00**	**874 700,00**
221	**Personalaufwand**	**429 900,00**	**366 600,00**	**63 300,00**
2211	Personalaufwand (Bezüge, Nebengeb., Mehrleistungen)	339 900,00	288 600,00	51 300,00
2212	Gesetzlicher und freiwilliger Sozialaufwand	90 000,00	78 000,00	12 000,00
2213	Sonstiger Personalaufwand	0,00	0,00	0,00
2214	Nicht finanzierungswirksamer Personalaufwand	0,00	0,00	0,00
222	**Sachaufwand (ohne Transferaufwand)**	**150 800,00**	**168 200,00**	**-17 400,00**
2221	Gebrauchs- und Verbrauchsgüter, Handelswaren	2 400,00	2 400,00	0,00
2222	Verwaltungs- und Betriebsaufwand	16 700,00	16 700,00	0,00

Finanzwirtschaft (Gruppe 9)

MVAG	Mittelverwendungs- und -aufbringungsgruppen (1. und 2. Ebene)	VA 2022 inkl. NVA	VA 2022	1. NVA
2223	Leasing- und Mietaufwand	500,00	500,00	0,00
2224	Instandhaltung	0,00	0,00	0,00
2225	Sonstiger Sachaufwand	131 200,00	148 600,00	-17 400,00
2226	Nicht finanzierungswirksamer Sachaufwand	0,00	0,00	0,00
223	**Transferaufwand (laufende Transfers und Kapitaltransfers)**	**2 000,00**	**0,00**	**2 000,00**
2231	Transferaufwand an Träger des öffentlichen Rechts	0,00	0,00	0,00
2232	Transferaufwand an Beteiligungen	2 000,00	0,00	2 000,00
2233	Transferaufwand an Unternehmen (mit Finanzunternehmen)	0,00	0,00	0,00
2234	Transferaufwand an Haushalte und Organisationen ohne Erwerbscharakter	0,00	0,00	0,00
2235	Transferaufwand an das Ausland	0,00	0,00	0,00
2236	Investitions- und Tilgungszuschüsse zwischen Unternehmungen und Betrieben der Gebietskörperschaft und der Gebietskörperschaft	0,00	0,00	0,00
2237	Nicht finanzierungswirksamer Transferaufwand	0,00	0,00	0,00
224	**Finanzaufwand**	**7 100,00**	**7 100,00**	**0,00**
2241	Zinsen aus Finanzschulden, Finanzierungsleasing, Forderungskauf und derivativen Finanzinstrumenten mit Grundgeschäft	0,00	0,00	0,00
2242	Zinsen und sonstige Aufwendungen aus derivativen Finanzinstrumenten ohne Grundgeschäft	0,00	0,00	0,00
2243	Gewinnentnahmen von Unternehmungen und marktbestimmten Betrieben der Gebietskörperschaft (innerhalb der Gebietskörperscha	0,00	0,00	0,00
2244	Sonstiger Finanzaufwand	7 100,00	7 100,00	0,00
2245	Nicht finanzierungswirksamer Finanzaufwand	0,00	0,00	0,00
22	**Summe Aufwendungen**	**589 800,00**	**541 900,00**	**47 900,00**
SA0	**Saldo (0) Nettoergebnis (21 - 22)**	**17 646 900,00**	**16 820 100,00**	**826 800,00**
230	**Entnahmen von Haushaltsrücklagen**	**912 000,00**	**1 200 000,00**	**-288 000,00**
2301	Entnahmen von Haushaltsrücklagen	912 000,00	1 200 000,00	-288 000,00
240	**Zuweisung an Haushaltsrücklagen**	**0,00**	**0,00**	**0,00**
2401	Zuweisung an Haushaltsrücklagen	0,00	0,00	0,00
23	**Summe Haushaltsrücklagen**	**912 000,00**	**1 200 000,00**	**-288 000,00**
SA00	**Nettoergebnis nach Zuweisung und Entnahmen von Haushaltsrücklagen (Saldo 0 +/- SU23)**	**18 558 900,00**	**18 020 100,00**	**538 800,00**

1. NVA Finanzierungshaushalt Bereichsbudget 1. und 2. Ebene

(Anlage 1b)

Vertretungskörper und allgemeine Verwaltung (Gruppe 0)

MVAG	Mittelverwendungs- und aufbringungsgruppen (1. und 2. Ebene)	VA 2022 inkl. NVA	VA 2022	1. NVA
311	**Einzahlungen aus der operativen Verwaltungstätigkeit**	**820 000,00**	**697 800,00**	**122 200,00**
3111	Einzahlungen aus eigenen Abgaben	0,00	0,00	0,00
3112	Einzahlungen aus Ertragsanteilen	0,00	0,00	0,00
3113	Einzahlungen aus Gebühren	0,00	0,00	0,00
3114	Einzahlungen aus Leistungen	616 900,00	503 100,00	113 800,00
3115	Einzahlungen aus Besitz und wirtschaftlicher Tätigkeit	190 100,00	190 100,00	0,00
3116	Einzahlungen aus Veräußerung von geringwertigen Wirtschaftsgütern (GWG) und sonstige Einzahlungen	13 000,00	4 600,00	8 400,00
312	**Einzahlungen aus Transfers (ohne Kapitaltransfers)**	**44 900,00**	**21 300,00**	**23 600,00**
3121	Transferzahlungen von Trägern des öffentlichen Rechts	23 500,00	14 500,00	9 000,00
3122	Transferzahlungen von Beteiligungen	0,00	0,00	0,00
3123	Transferzahlungen von Unternehmen (inkl. Finanzunternehmen)	14 600,00	0,00	14 600,00
3124	Transferzahlungen von Haushalte und Organisationen ohne Erwerbscharakter	6 800,00	6 800,00	0,00
3125	Transferzahlungen vom Ausland	0,00	0,00	0,00
3126	Investitions- und Tilgungszuschüsse zwischen Unternehmungen und Betrieben der Gebietskörperschaft und der Gebietskörperschaft	0,00	0,00	0,00
313	**Einzahlungen aus Finanzerträgen**	**0,00**	**0,00**	**0,00**
3131	Einzahlungen aus Zinserträgen	0,00	0,00	0,00
3133	Einzahlungen aus Gewinnentnahmen von marktbestimmten Betrieben	0,00	0,00	0,00
3134	Sonstige Einzahlungen aus Finanzerträgen	0,00	0,00	0,00
3135	Einzahlungen aus Dividenden/Gewinnausschüttungen	0,00	0,00	0,00
31	**Summe Einzahlungen operative Gebarung**	**864 900,00**	**719 100,00**	**145 800,00**
321	**Auszahlungen aus Personalaufwand**	**1 564 600,00**	**1 466 900,00**	**97 700,00**
3211	Auszahlungen für Personalaufwand Bezüge, Nebengebühren, und Mehrleistungsvergütungen)	1 279 300,00	1 200 800,00	78 500,00
3212	Auszahlungen für gesetzliche und freiwillige Sozialaufwendungen	285 300,00	266 100,00	19 200,00
3213	Auszahlungen aus sonstigem Personalaufwand	0,00	0,00	0,00
322	**Auszahlungen aus Sachaufwand (ohne Transferaufwand)**	**2 193 600,00**	**1 643 500,00**	**550 100,00**
3221	Auszahlungen für Gebrauchs- und Verbrauchsgüter, Handelswaren	33 700,00	32 700,00	1 000,00
3222	Auszahlungen für Verwaltungs- und Betriebsaufwand	341 600,00	262 500,00	79 100,00
3223	Auszahlungen für Leasing- und Mietaufwand	220 000,00	181 500,00	38 500,00
3224	Auszahlungen für Instandhaltung	64 500,00	64 500,00	0,00
3225	Sonstige Auszahlungen aus Sachaufwand	1 533 800,00	1 102 300,00	431 500,00
323	**Auszahlungen aus Transfers (ohne Kapitaltransfers)**	**401 200,00**	**397 200,00**	**4 000,00**
3231	Transferzahlungen an Träger des öffentlichen Rechts	75 700,00	75 700,00	0,00
3232	Transferzahlungen an Beteiligungen	0,00	0,00	0,00
3233	Transferzahlungen an Unternehmen (inkl. Finanzunternehmen)	0,00	0,00	0,00

Vertretungskörper und allgemeine Verwaltung (Gruppe 0)

MVAG	Mittelverwendungs- und aufbringungsgruppen (1. und 2. Ebene)	VA 2022 inkl. NVA	VA 2022	1. NVA
3234	Transferzahlungen an Haushalte und Organisationen ohne Erwerbscharakter	325 500,00	321 500,00	4 000,00
3235	Transferzahlungen an das Ausland	0,00	0,00	0,00
3236	Investitions- und Tilgungszuschüsse zwischen Unternehmungen und Betrieben der Gebietskörperschaft und der Gebietskörperschaft	0,00	0,00	0,00
324	**Auszahlungen aus Finanzaufwand**	**262 900,00**	**262 900,00**	**0,00**
3241	Auszahlungen für Zinsaufwand, für Finanzierungsleasing, für Forderungskauf, für Finanzschulden und derivative Finanzinstrumente m	262 900,00	262 900,00	0,00
3242	Auszahlungen für Zinsen aus derivativen Finanzinstrumenten ohne Grundgeschäft	0,00	0,00	0,00
3243	Auszahlung aus Gewinnentnahmen von marktbestimmten Betrieben	0,00	0,00	0,00
3244	Sonstige Auszahlungen aus Finanzaufwendungen	0,00	0,00	0,00
32	**Summe Auszahlungen operative Gebarung**	**4 422 300,00**	**3 770 500,00**	**651 800,00**
SA1	**Saldo (1) Geldfluss aus der Operativen Gebarung (31 – 32)**	**-3 557 400,00**	**-3 051 400,00**	**-506 000,00**
331	**Einzahlungen aus der Investitionstätigkeit**	**0,00**	**0,00**	**0,00**
3311	Einzahlungen aus der Veräußerung von immateriellem Vermögen	0,00	0,00	0,00
3312	Einzahlungen aus der Veräußerung von Grundstücken und Grundstückeinrichtungen	0,00	0,00	0,00
3313	Einzahlungen aus der Veräußerung von Gebäuden und Bauten	0,00	0,00	0,00
3314	Einzahlungen aus der Veräußerung von technischen Anlagen, Fahrzeuge und Maschinen	0,00	0,00	0,00
3315	Einzahlungen aus der Veräußerung von Amts-, Betriebs- und Geschäftsausstattung	0,00	0,00	0,00
3316	Einzahlungen aus der Veräußerung von Kulturgütern	0,00	0,00	0,00
3317	Einzahlungen aus der Veräußerung von Beteiligungen	0,00	0,00	0,00
332	**Einzahlungen aus der Rückzahlung von Darlehen sowie gewährten Vorschüssen**	**0,00**	**0,00**	**0,00**
3321	Einzahlungen aus Darlehen an Träger des öffentlichen Rechts	0,00	0,00	0,00
3322	Einzahlungen aus Darlehen an Beteiligungen	0,00	0,00	0,00
3323	Einzahlungen aus Darlehen an Unternehmen und Haushalte	0,00	0,00	0,00
3325	Einzahlungen aus Vorschüssen und Anzahlungen	0,00	0,00	0,00
333	**Einzahlungen aus Kapitaltransfers**	**0,00**	**0,00**	**0,00**
3331	Kapitaltransferzahlungen von Trägern des öffentlichen Rechts	0,00	0,00	0,00
3332	Kapitaltransferzahlungen von Beteiligungen	0,00	0,00	0,00
3333	Kapitaltransferzahlungen von Unternehmen	0,00	0,00	0,00
3334	Kapitaltransferzahlungen von Haushalten und Organisationen ohne Erwerbscharakter	0,00	0,00	0,00
3335	Kapitaltransferzahlungen vom Ausland	0,00	0,00	0,00
33	**Summe Einzahlungen investive Gebarung**	**0,00**	**0,00**	**0,00**
341	**Auszahlungen aus der Investitionstätigkeit**	**337 600,00**	**228 600,00**	**109 000,00**
3411	Auszahlungen für den Erwerb von immateriellem Vermögen	63 000,00	30 000,00	33 000,00
3412	Auszahlungen für den Erwerb von Grundstücken und Grundstückseinrichtungen	41 600,00	41 600,00	0,00

Vertretungskörper und allgemeine Verwaltung (Gruppe 0)

MVAG	Mittelverwendungs- und aufbringungsgruppen (1. und 2. Ebene)	VA 2022 inkl. NVA	VA 2022	1. NVA
3413	Auszahlungen für den Erwerb von Gebäuden und Bauten	0,00	0,00	0,00
3414	Auszahlungen für den Erwerb von technischen Anlagen, Fahrzeuge und Maschinen	100 000,00	100 000,00	0,00
3415	Auszahlungen für den Erwerb von Amts-, Betriebs- und Geschäftsausstattung	133 000,00	57 000,00	76 000,00
3416	Auszahlungen für den Erwerb von Kulturgütern	0,00	0,00	0,00
3417	Auszahlungen für den Erwerb von Beteiligungen	0,00	0,00	0,00
342	**Auszahlungen von gewährten Darlehen sowie gewährten Vorschüssen**	**0,00**	**0,00**	**0,00**
3421	Auszahlung von Darlehen an Träger des öffentlichen Rechts	0,00	0,00	0,00
3422	Auszahlung von Darlehen an Beteiligungen	0,00	0,00	0,00
3423	Auszahlung von Darlehen an Unternehmen und Haushalte	0,00	0,00	0,00
3425	Auszahlungen von Vorschüssen und Anzahlungen	0,00	0,00	0,00
343	**Auszahlungen aus Kapitaltransfers**	**0,00**	**0,00**	**0,00**
3431	Kapitaltransferzahlungen an Träger des öffentlichen Rechts	0,00	0,00	0,00
3432	Kapitaltransferzahlungen an Beteiligungen	0,00	0,00	0,00
3433	Kapitaltransferzahlungen an Unternehmen (Finanzunternehmen)	0,00	0,00	0,00
3434	Kapitaltransferzahlungen an Haushalte und Organisationen ohne Erwerbscharakter	0,00	0,00	0,00
3435	Kapitaltransferzahlungen an das Ausland	0,00	0,00	0,00
34	**Summe Auszahlungen investive Gebarung**	**337 600,00**	**228 600,00**	**109 000,00**
SA2	**Saldo (2) Geldfluss aus der Investiven Gebarung (33 – 34)**	**-337 600,00**	**-228 600,00**	**-109 000,00**
SA3	**Saldo (3) Nettofinanzierungssaldo (Saldo 1 + Saldo 2)**	**-3 895 000,00**	**-3 280 000,00**	**-615 000,00**
351	**Einzahlungen aus der Aufnahme von Finanzschulden**	**100 000,00**	**100 000,00**	**0,00**
3511	Einzahlungen aus empfangenen Darlehen von öffentlichen Körperschaften und Rechtsträgern	0,00	0,00	0,00
3512	Einzahlungen aus empfangenen Darlehen von Beteiligungen	0,00	0,00	0,00
3513	Einzahlungen aus empfangenen Darlehen von Unternehmen und privaten Haushalten	0,00	0,00	0,00
3514	Einzahlungen aus Finanzschulden (Finanzunternehmen)	100 000,00	100 000,00	0,00
353	**Einzahlungen infolge eines Kapitaltausch bei derivativen Finanzinstrumenten mit Grundgeschäft**	**0,00**	**0,00**	**0,00**
3530	Einzahlungen infolge eines Kapitaltausch bei derivativen Finanzinstrumenten mit Grundgeschäft	0,00	0,00	0,00
355	**Einzahlungen aus dem Abgang von Finanzinstrumenten**	**0,00**	**0,00**	**0,00**
3550	Einzahlungen aus dem Abgang von Finanzinstrumenten	0,00	0,00	0,00
35	**Summe Einzahlungen aus der Finanzierungstätigkeit**	**100 000,00**	**100 000,00**	**0,00**
361	**Auszahlungen aus der Tilgung von Finanzschulden**	**290 600,00**	**293 400,00**	**-2 800,00**
3611	Auszahlungen aus empfangenen Darlehen von öffentlichen Körperschaften und Rechtsträgern	0,00	0,00	0,00

Vertretungskörper und allgemeine Verwaltung (Gruppe 0)

MVAG	Mittelverwendungs- und aufbringungsgruppen (1. und 2. Ebene)	VA 2022 inkl. NVA	VA 2022	1. NVA
3612	Auszahlungen aus empfangenen Darlehen von Beteiligungen	0,00	0,00	0,00
3613	Auszahlungen aus empfangenen Darlehen von Unternehmen und privaten Haushalten	0,00	0,00	0,00
3614	Auszahlungen aus Finanzschulden	290 600,00	293 400,00	-2 800,00
3615	Auszahlung aus der Rückzahlung von Leasingverbindlichkeiten	0,00	0,00	0,00
363	**Auszahlungen infolge eines Kapitaltausch bei derivativen Finanzinstrumenten mit Grundgeschäft**	**0,00**	**0,00**	**0,00**
3630	Auszahlungen infolge eines Kapitaltausch bei derivativen Finanzinstrumenten mit Grundgeschäft	0,00	0,00	0,00
365	**Auszahlungen für den Erwerb von Finanzinstrumenten**	**0,00**	**0,00**	**0,00**
3650	Auszahlungen für den Erwerb von Finanzinstrumenten	0,00	0,00	0,00
36	**Summe Auszahlungen aus der Finanzierungstätigkeit**	**290 600,00**	**293 400,00**	**-2 800,00**
SA4	**Saldo (4) Geldfluss aus der Finanzierungstätigkeit (35 – 36)**	**-190 600,00**	**-193 400,00**	**2 800,00**
SA5	**Saldo (5) Geldfluss aus der voranschlagswirksamen Gebarung (Saldo 3 + Saldo 4)**	**-4 085 600,00**	**-3 473 400,00**	**-612 200,00**

Öffentliche Ordnung und Sicherheit (Gruppe 1)

MVAG	Mittelverwendungs- und aufbringungsgruppen (1. und 2. Ebene)	VA 2022 inkl. NVA	VA 2022	1. NVA
311	**Einzahlungen aus der operativen Verwaltungstätigkeit**	**900,00**	**900,00**	**0,00**
3111	Einzahlungen aus eigenen Abgaben	0,00	0,00	0,00
3112	Einzahlungen aus Ertragsanteilen	0,00	0,00	0,00
3113	Einzahlungen aus Gebühren	0,00	0,00	0,00
3114	Einzahlungen aus Leistungen	500,00	500,00	0,00
3115	Einzahlungen aus Besitz und wirtschaftlicher Tätigkeit	300,00	300,00	0,00
3116	Einzahlungen aus Veräußerung von geringwertigen Wirtschaftsgütern (GWG) und sonstige Einzahlungen	100,00	100,00	0,00
312	**Einzahlungen aus Transfers (ohne Kapitaltransfers)**	**273 000,00**	**273 000,00**	**0,00**
3121	Transferzahlungen von Trägern des öffentlichen Rechts	273 000,00	273 000,00	0,00
3122	Transferzahlungen von Beteiligungen	0,00	0,00	0,00
3123	Transferzahlungen von Unternehmen (inkl. Finanzunternehmen)	0,00	0,00	0,00
3124	Transferzahlungen von Haushalte und Organisationen ohne Erwerbscharakter	0,00	0,00	0,00
3125	Transferzahlungen vom Ausland	0,00	0,00	0,00
3126	Investitions- und Tilgungszuschüsse zwischen Unternehmungen und Betrieben der Gebietskörperschaft und der Gebietskörperschaft	0,00	0,00	0,00
313	**Einzahlungen aus Finanzerträgen**	**0,00**	**0,00**	**0,00**
3131	Einzahlungen aus Zinserträgen	0,00	0,00	0,00
3133	Einzahlungen aus Gewinnentnahmen von marktbestimmten Betrieben	0,00	0,00	0,00
3134	Sonstige Einzahlungen aus Finanzerträgen	0,00	0,00	0,00
3135	Einzahlungen aus Dividenden/Gewinnausschüttungen	0,00	0,00	0,00
31	**Summe Einzahlungen operative Gebarung**	**273 900,00**	**273 900,00**	**0,00**
321	**Auszahlungen aus Personalaufwand**	**0,00**	**0,00**	**0,00**
3211	Auszahlungen für Personalaufwand Bezüge, Nebengebühren, und Mehrleistungsvergütungen)	0,00	0,00	0,00
3212	Auszahlungen für gesetzliche und freiwillige Sozialaufwendungen	0,00	0,00	0,00
3213	Auszahlungen aus sonstigem Personalaufwand	0,00	0,00	0,00
322	**Auszahlungen aus Sachaufwand (ohne Transferaufwand)**	**71 600,00**	**53 600,00**	**18 000,00**
3221	Auszahlungen für Gebrauchs- und Verbrauchsgüter, Handelswaren	8 300,00	5 500,00	2 800,00
3222	Auszahlungen für Verwaltungs- und Betriebsaufwand	19 500,00	22 000,00	-2 500,00
3223	Auszahlungen für Leasing- und Mietaufwand	1 200,00	1 200,00	0,00
3224	Auszahlungen für Instandhaltung	25 000,00	2 000,00	23 000,00
3225	Sonstige Auszahlungen aus Sachaufwand	17 600,00	22 900,00	-5 300,00
323	**Auszahlungen aus Transfers (ohne Kapitaltransfers)**	**162 000,00**	**152 000,00**	**10 000,00**
3231	Transferzahlungen an Träger des öffentlichen Rechts	162 000,00	152 000,00	10 000,00
3232	Transferzahlungen an Beteiligungen	0,00	0,00	0,00
3233	Transferzahlungen an Unternehmen (inkl. Finanzunternehmen)	0,00	0,00	0,00

Öffentliche Ordnung und Sicherheit (Gruppe 1)

MVAG	Mittelverwendungs- und aufbringungsgruppen (1. und 2. Ebene)	VA 2022 inkl. NVA	VA 2022	1. NVA
3234	Transferzahlungen an Haushalte und Organisationen ohne Erwerbscharakter	0,00	0,00	0,00
3235	Transferzahlungen an das Ausland	0,00	0,00	0,00
3236	Investitions- und Tilgungszuschüsse zwischen Unternehmungen und Betrieben der Gebietskörperschaft und der Gebietskörperschaft	0,00	0,00	0,00
324	**Auszahlungen aus Finanzaufwand**	**26 300,00**	**28 900,00**	**-2 600,00**
3241	Auszahlungen für Zinsaufwand, für Finanzierungsleasing, für Forderungskauf, für Finanzschulden und derivative Finanzinstrumente m	26 300,00	28 900,00	-2 600,00
3242	Auszahlungen für Zinsen aus derivativen Finanzinstrumenten ohne Grundgeschäft	0,00	0,00	0,00
3243	Auszahlung aus Gewinnentnahmen von marktbestimmten Betrieben	0,00	0,00	0,00
3244	Sonstige Auszahlungen aus Finanzaufwendungen	0,00	0,00	0,00
32	**Summe Auszahlungen operative Gebarung**	**259 900,00**	**234 500,00**	**25 400,00**
SA1	**Saldo (1) Geldfluss aus der Operativen Gebarung (31 – 32)**	**14 000,00**	**39 400,00**	**-25 400,00**
331	**Einzahlungen aus der Investitionstätigkeit**	**0,00**	**0,00**	**0,00**
3311	Einzahlungen aus der Veräußerung von immateriellem Vermögen	0,00	0,00	0,00
3312	Einzahlungen aus der Veräußerung von Grundstücken und Grundstückeinrichtungen	0,00	0,00	0,00
3313	Einzahlungen aus der Veräußerung von Gebäuden und Bauten	0,00	0,00	0,00
3314	Einzahlungen aus der Veräußerung von technischen Anlagen, Fahrzeuge und Maschinen	0,00	0,00	0,00
3315	Einzahlungen aus der Veräußerung von Amts-, Betriebs- und Geschäftsausstattung	0,00	0,00	0,00
3316	Einzahlungen aus der Veräußerung von Kulturgütern	0,00	0,00	0,00
3317	Einzahlungen aus der Veräußerung von Beteiligungen	0,00	0,00	0,00
332	**Einzahlungen aus der Rückzahlung von Darlehen sowie gewährten Vorschüssen**	**0,00**	**0,00**	**0,00**
3321	Einzahlungen aus Darlehen an Träger des öffentlichen Rechts	0,00	0,00	0,00
3322	Einzahlungen aus Darlehen an Beteiligungen	0,00	0,00	0,00
3323	Einzahlungen aus Darlehen an Unternehmen und Haushalte	0,00	0,00	0,00
3325	Einzahlungen aus Vorschüssen und Anzahlungen	0,00	0,00	0,00
333	**Einzahlungen aus Kapitaltransfers**	**0,00**	**0,00**	**0,00**
3331	Kapitaltransferzahlungen von Trägern des öffentlichen Rechts	0,00	0,00	0,00
3332	Kapitaltransferzahlungen von Beteiligungen	0,00	0,00	0,00
3333	Kapitaltransferzahlungen von Unternehmen	0,00	0,00	0,00
3334	Kapitaltransferzahlungen von Haushalten und Organisationen ohne Erwerbscharakter	0,00	0,00	0,00
3335	Kapitaltransferzahlungen vom Ausland	0,00	0,00	0,00
33	**Summe Einzahlungen investive Gebarung**	**0,00**	**0,00**	**0,00**
341	**Auszahlungen aus der Investitionstätigkeit**	**1 981 400,00**	**2 209 300,00**	**-227 900,00**
3411	Auszahlungen für den Erwerb von immateriellem Vermögen	0,00	0,00	0,00
3412	Auszahlungen für den Erwerb von Grundstücken und Grundstückseinrichtungen	9 300,00	9 300,00	0,00

Öffentliche Ordnung und Sicherheit (Gruppe 1)

MVAG	Mittelverwendungs- und aufbringungsgruppen (1. und 2. Ebene)	VA 2022 inkl. NVA	VA 2022	1. NVA
3413	Auszahlungen für den Erwerb von Gebäuden und Bauten	1 892 100,00	2 200 000,00	-307 900,00
3414	Auszahlungen für den Erwerb von technischen Anlagen, Fahrzeuge und Maschinen	40 000,00	0,00	40 000,00
3415	Auszahlungen für den Erwerb von Amts-, Betriebs- und Geschäftsausstattung	40 000,00	0,00	40 000,00
3416	Auszahlungen für den Erwerb von Kulturgütern	0,00	0,00	0,00
3417	Auszahlungen für den Erwerb von Beteiligungen	0,00	0,00	0,00
342	**Auszahlungen von gewährten Darlehen sowie gewährten Vorschüssen**	**0,00**	**0,00**	**0,00**
3421	Auszahlung von Darlehen an Träger des öffentlichen Rechts	0,00	0,00	0,00
3422	Auszahlung von Darlehen an Beteiligungen	0,00	0,00	0,00
3423	Auszahlung von Darlehen an Unternehmen und Haushalte	0,00	0,00	0,00
3425	Auszahlungen von Vorschüssen und Anzahlungen	0,00	0,00	0,00
343	**Auszahlungen aus Kapitaltransfers**	**0,00**	**0,00**	**0,00**
3431	Kapitaltransferzahlungen an Träger des öffentlichen Rechts	0,00	0,00	0,00
3432	Kapitaltransferzahlungen an Beteiligungen	0,00	0,00	0,00
3433	Kapitaltransferzahlungen an Unternehmen (Finanzunternehmen)	0,00	0,00	0,00
3434	Kapitaltransferzahlungen an Haushalte und Organisationen ohne Erwerbscharakter	0,00	0,00	0,00
3435	Kapitaltransferzahlungen an das Ausland	0,00	0,00	0,00
34	**Summe Auszahlungen investive Gebarung**	**1 981 400,00**	**2 209 300,00**	**-227 900,00**
SA2	**Saldo (2) Geldfluss aus der Investiven Gebarung (33 – 34)**	**-1 981 400,00**	**-2 209 300,00**	**227 900,00**
SA3	**Saldo (3) Nettofinanzierungssaldo (Saldo 1 + Saldo 2)**	**-1 967 400,00**	**-2 169 900,00**	**202 500,00**
351	**Einzahlungen aus der Aufnahme von Finanzschulden**	**919 000,00**	**919 000,00**	**0,00**
3511	Einzahlungen aus empfangenen Darlehen von öffentlichen Körperschaften und Rechtsträgern	0,00	0,00	0,00
3512	Einzahlungen aus empfangenen Darlehen von Beteiligungen	0,00	0,00	0,00
3513	Einzahlungen aus empfangenen Darlehen von Unternehmen und privaten Haushalten	0,00	0,00	0,00
3514	Einzahlungen aus Finanzschulden (Finanzunternehmen)	919 000,00	919 000,00	0,00
353	**Einzahlungen infolge eines Kapitaltausch bei derivativen Finanzinstrumenten mit Grundgeschäft**	**0,00**	**0,00**	**0,00**
3530	Einzahlungen infolge eines Kapitaltausch bei derivativen Finanzinstrumenten mit Grundgeschäft	0,00	0,00	0,00
355	**Einzahlungen aus dem Abgang von Finanzinstrumenten**	**0,00**	**0,00**	**0,00**
3550	Einzahlungen aus dem Abgang von Finanzinstrumenten	0,00	0,00	0,00
35	**Summe Einzahlungen aus der Finanzierungstätigkeit**	**919 000,00**	**919 000,00**	**0,00**
361	**Auszahlungen aus der Tilgung von Finanzschulden**	**10 000,00**	**20 800,00**	**-10 800,00**
3611	Auszahlungen aus empfangenen Darlehen von öffentlichen Körperschaften und Rechtsträgern	0,00	0,00	0,00

Öffentliche Ordnung und Sicherheit (Gruppe 1)

MVAG	Mittelverwendungs- und aufbringungsgruppen (1. und 2. Ebene)	VA 2022 inkl. NVA	VA 2022	1. NVA
3612	Auszahlungen aus empfangenen Darlehen von Beteiligungen	0,00	0,00	0,00
3613	Auszahlungen aus empfangenen Darlehen von Unternehmen und privaten Haushalten	0,00	0,00	0,00
3614	Auszahlungen aus Finanzschulden	10 000,00	20 800,00	-10 800,00
3615	Auszahlung aus der Rückzahlung von Leasingverbindlichkeiten	0,00	0,00	0,00
363	**Auszahlungen infolge eines Kapitaltausch bei derivativen Finanzinstrumenten mit Grundgeschäft**	**0,00**	**0,00**	**0,00**
3630	Auszahlungen infolge eines Kapitaltausch bei derivativen Finanzinstrumenten mit Grundgeschäft	0,00	0,00	0,00
365	**Auszahlungen für den Erwerb von Finanzinstrumenten**	**0,00**	**0,00**	**0,00**
3650	Auszahlungen für den Erwerb von Finanzinstrumenten	0,00	0,00	0,00
36	**Summe Auszahlungen aus der Finanzierungstätigkeit**	**10 000,00**	**20 800,00**	**-10 800,00**
SA4	**Saldo (4) Geldfluss aus der Finanzierungstätigkeit (35 – 36)**	**909 000,00**	**898 200,00**	**10 800,00**
SA5	**Saldo (5) Geldfluss aus der voranschlagswirksamen Gebarung (Saldo 3 + Saldo 4)**	**-1 058 400,00**	**-1 271 700,00**	**213 300,00**

Unterricht, Erziehung, Sport und Wissenschaft (Gruppe 2)

MVAG	Mittelverwendungs- und aufbringungsgruppen (1. und 2. Ebene)	VA 2022 inkl. NVA	VA 2022	1. NVA
311	**Einzahlungen aus der operativen Verwaltungstätigkeit**	**1 094 000,00**	**1 038 900,00**	**55 100,00**
3111	Einzahlungen aus eigenen Abgaben	0,00	0,00	0,00
3112	Einzahlungen aus Ertragsanteilen	0,00	0,00	0,00
3113	Einzahlungen aus Gebühren	0,00	0,00	0,00
3114	Einzahlungen aus Leistungen	908 900,00	879 900,00	29 000,00
3115	Einzahlungen aus Besitz und wirtschaftlicher Tätigkeit	157 000,00	154 000,00	3 000,00
3116	Einzahlungen aus Veräußerung von geringwertigen Wirtschaftsgütern (GWG) und sonstige Einzahlungen	28 100,00	5 000,00	23 100,00
312	**Einzahlungen aus Transfers (ohne Kapitaltransfers)**	**170 300,00**	**125 300,00**	**45 000,00**
3121	Transferzahlungen von Trägern des öffentlichen Rechts	170 300,00	125 300,00	45 000,00
3122	Transferzahlungen von Beteiligungen	0,00	0,00	0,00
3123	Transferzahlungen von Unternehmen (inkl. Finanzunternehmen)	0,00	0,00	0,00
3124	Transferzahlungen von Haushalte und Organisationen ohne Erwerbscharakter	0,00	0,00	0,00
3125	Transferzahlungen vom Ausland	0,00	0,00	0,00
3126	Investitions- und Tilgungszuschüsse zwischen Unternehmungen und Betrieben der Gebietskörperschaft und der Gebietskörperschaft	0,00	0,00	0,00
313	**Einzahlungen aus Finanzerträgen**	**0,00**	**0,00**	**0,00**
3131	Einzahlungen aus Zinserträgen	0,00	0,00	0,00
3133	Einzahlungen aus Gewinnentnahmen von marktbestimmten Betrieben	0,00	0,00	0,00
3134	Sonstige Einzahlungen aus Finanzerträgen	0,00	0,00	0,00
3135	Einzahlungen aus Dividenden/Gewinnausschüttungen	0,00	0,00	0,00
31	**Summe Einzahlungen operative Gebarung**	**1 264 300,00**	**1 164 200,00**	**100 100,00**
321	**Auszahlungen aus Personalaufwand**	**1 659 100,00**	**1 662 600,00**	**-3 500,00**
3211	Auszahlungen für Personalaufwand Bezüge, Nebengebühren, und Mehrleistungsvergütungen)	1 341 200,00	1 333 000,00	8 200,00
3212	Auszahlungen für gesetzliche und freiwillige Sozialaufwendungen	317 900,00	329 600,00	-11 700,00
3213	Auszahlungen aus sonstigem Personalaufwand	0,00	0,00	0,00
322	**Auszahlungen aus Sachaufwand (ohne Transferaufwand)**	**2 610 000,00**	**2 305 600,00**	**304 400,00**
3221	Auszahlungen für Gebrauchs- und Verbrauchsgüter, Handelswaren	210 500,00	201 400,00	9 100,00
3222	Auszahlungen für Verwaltungs- und Betriebsaufwand	269 700,00	257 800,00	11 900,00
3223	Auszahlungen für Leasing- und Mietaufwand	830 500,00	742 300,00	88 200,00
3224	Auszahlungen für Instandhaltung	415 200,00	304 800,00	110 400,00
3225	Sonstige Auszahlungen aus Sachaufwand	884 100,00	799 300,00	84 800,00
323	**Auszahlungen aus Transfers (ohne Kapitaltransfers)**	**252 500,00**	**223 000,00**	**29 500,00**
3231	Transferzahlungen an Träger des öffentlichen Rechts	102 000,00	94 000,00	8 000,00
3232	Transferzahlungen an Beteiligungen	0,00	0,00	0,00
3233	Transferzahlungen an Unternehmen (inkl. Finanzunternehmen)	0,00	0,00	0,00

Unterricht, Erziehung, Sport und Wissenschaft (Gruppe 2)

MVAG	Mittelverwendungs- und aufbringungsgruppen (1. und 2. Ebene)	VA 2022 inkl. NVA	VA 2022	1. NVA
3234	Transferzahlungen an Haushalte und Organisationen ohne Erwerbscharakter	150 500,00	129 000,00	21 500,00
3235	Transferzahlungen an das Ausland	0,00	0,00	0,00
3236	Investitions- und Tilgungszuschüsse zwischen Unternehmungen und Betrieben der Gebietskörperschaft und der Gebietskörperschaft	0,00	0,00	0,00
324	**Auszahlungen aus Finanzaufwand**	**321 700,00**	**322 200,00**	**-500,00**
3241	Auszahlungen für Zinsaufwand, für Finanzierungsleasing, für Forderungskauf, für Finanzschulden und derivative Finanzinstrumente m	321 700,00	322 200,00	-500,00
3242	Auszahlungen für Zinsen aus derivativen Finanzinstrumenten ohne Grundgeschäft	0,00	0,00	0,00
3243	Auszahlung aus Gewinnentnahmen von marktbestimmten Betrieben	0,00	0,00	0,00
3244	Sonstige Auszahlungen aus Finanzaufwendungen	0,00	0,00	0,00
32	**Summe Auszahlungen operative Gebarung**	**4 843 300,00**	**4 513 400,00**	**329 900,00**
SA1	**Saldo (1) Geldfluss aus der Operativen Gebarung (31 – 32)**	**-3 579 000,00**	**-3 349 200,00**	**-229 800,00**
331	**Einzahlungen aus der Investitionstätigkeit**	**0,00**	**0,00**	**0,00**
3311	Einzahlungen aus der Veräußerung von immateriellem Vermögen	0,00	0,00	0,00
3312	Einzahlungen aus der Veräußerung von Grundstücken und Grundstückeinrichtungen	0,00	0,00	0,00
3313	Einzahlungen aus der Veräußerung von Gebäuden und Bauten	0,00	0,00	0,00
3314	Einzahlungen aus der Veräußerung von technischen Anlagen, Fahrzeuge und Maschinen	0,00	0,00	0,00
3315	Einzahlungen aus der Veräußerung von Amts-, Betriebs- und Geschäftsausstattung	0,00	0,00	0,00
3316	Einzahlungen aus der Veräußerung von Kulturgütern	0,00	0,00	0,00
3317	Einzahlungen aus der Veräußerung von Beteiligungen	0,00	0,00	0,00
332	**Einzahlungen aus der Rückzahlung von Darlehen sowie gewährten Vorschüssen**	**0,00**	**0,00**	**0,00**
3321	Einzahlungen aus Darlehen an Träger des öffentlichen Rechts	0,00	0,00	0,00
3322	Einzahlungen aus Darlehen an Beteiligungen	0,00	0,00	0,00
3323	Einzahlungen aus Darlehen an Unternehmen und Haushalte	0,00	0,00	0,00
3325	Einzahlungen aus Vorschüssen und Anzahlungen	0,00	0,00	0,00
333	**Einzahlungen aus Kapitaltransfers**	**0,00**	**0,00**	**0,00**
3331	Kapitaltransferzahlungen von Trägern des öffentlichen Rechts	0,00	0,00	0,00
3332	Kapitaltransferzahlungen von Beteiligungen	0,00	0,00	0,00
3333	Kapitaltransferzahlungen von Unternehmen	0,00	0,00	0,00
3334	Kapitaltransferzahlungen von Haushalten und Organisationen ohne Erwerbscharakter	0,00	0,00	0,00
3335	Kapitaltransferzahlungen vom Ausland	0,00	0,00	0,00
33	**Summe Einzahlungen investive Gebarung**	**0,00**	**0,00**	**0,00**
341	**Auszahlungen aus der Investitionstätigkeit**	**658 300,00**	**502 400,00**	**155 900,00**
3411	Auszahlungen für den Erwerb von immateriellem Vermögen	0,00	0,00	0,00
3412	Auszahlungen für den Erwerb von Grundstücken und Grundstückseinrichtungen	324 500,00	324 500,00	0,00

Unterricht, Erziehung, Sport und Wissenschaft (Gruppe 2)

MVAG	Mittelverwendungs- und aufbringungsgruppen (1. und 2. Ebene)	VA 2022 inkl. NVA	VA 2022	1. NVA
3413	Auszahlungen für den Erwerb von Gebäuden und Bauten	130 000,00	100 000,00	30 000,00
3414	Auszahlungen für den Erwerb von technischen Anlagen, Fahrzeuge und Maschinen	4 000,00	4 000,00	0,00
3415	Auszahlungen für den Erwerb von Amts-, Betriebs- und Geschäftsausstattung	199 800,00	73 900,00	125 900,00
3416	Auszahlungen für den Erwerb von Kulturgütern	0,00	0,00	0,00
3417	Auszahlungen für den Erwerb von Beteiligungen	0,00	0,00	0,00
342	**Auszahlungen von gewährten Darlehen sowie gewährten Vorschüssen**	**0,00**	**0,00**	**0,00**
3421	Auszahlung von Darlehen an Träger des öffentlichen Rechts	0,00	0,00	0,00
3422	Auszahlung von Darlehen an Beteiligungen	0,00	0,00	0,00
3423	Auszahlung von Darlehen an Unternehmen und Haushalte	0,00	0,00	0,00
3425	Auszahlungen von Vorschüssen und Anzahlungen	0,00	0,00	0,00
343	**Auszahlungen aus Kapitaltransfers**	**0,00**	**0,00**	**0,00**
3431	Kapitaltransferzahlungen an Träger des öffentlichen Rechts	0,00	0,00	0,00
3432	Kapitaltransferzahlungen an Beteiligungen	0,00	0,00	0,00
3433	Kapitaltransferzahlungen an Unternehmen (Finanzunternehmen)	0,00	0,00	0,00
3434	Kapitaltransferzahlungen an Haushalte und Organisationen ohne Erwerbscharakter	0,00	0,00	0,00
3435	Kapitaltransferzahlungen an das Ausland	0,00	0,00	0,00
34	**Summe Auszahlungen investive Gebarung**	**658 300,00**	**502 400,00**	**155 900,00**
SA2	**Saldo (2) Geldfluss aus der Investiven Gebarung (33 – 34)**	**-658 300,00**	**-502 400,00**	**-155 900,00**
SA3	**Saldo (3) Nettofinanzierungssaldo (Saldo 1 + Saldo 2)**	**-4 237 300,00**	**-3 851 600,00**	**-385 700,00**
351	**Einzahlungen aus der Aufnahme von Finanzschulden**	**250 000,00**	**300 000,00**	**-50 000,00**
3511	Einzahlungen aus empfangenen Darlehen von öffentlichen Körperschaften und Rechtsträgern	0,00	0,00	0,00
3512	Einzahlungen aus empfangenen Darlehen von Beteiligungen	0,00	0,00	0,00
3513	Einzahlungen aus empfangenen Darlehen von Unternehmen und privaten Haushalten	0,00	0,00	0,00
3514	Einzahlungen aus Finanzschulden (Finanzunternehmen)	250 000,00	300 000,00	-50 000,00
353	**Einzahlungen infolge eines Kapitaltausch bei derivativen Finanzinstrumenten mit Grundgeschäft**	**0,00**	**0,00**	**0,00**
3530	Einzahlungen infolge eines Kapitaltausch bei derivativen Finanzinstrumenten mit Grundgeschäft	0,00	0,00	0,00
355	**Einzahlungen aus dem Abgang von Finanzinstrumenten**	**0,00**	**0,00**	**0,00**
3550	Einzahlungen aus dem Abgang von Finanzinstrumenten	0,00	0,00	0,00
35	**Summe Einzahlungen aus der Finanzierungstätigkeit**	**250 000,00**	**300 000,00**	**-50 000,00**
361	**Auszahlungen aus der Tilgung von Finanzschulden**	**61 800,00**	**69 300,00**	**-7 500,00**
3611	Auszahlungen aus empfangenen Darlehen von öffentlichen Körperschaften und Rechtsträgern	0,00	0,00	0,00

Unterricht, Erziehung, Sport und Wissenschaft (Gruppe 2)

MVAG	Mittelverwendungs- und aufbringungsgruppen (1. und 2. Ebene)	VA 2022 inkl. NVA	VA 2022	1. NVA
3612	Auszahlungen aus empfangenen Darlehen von Beteiligungen	0,00	0,00	0,00
3613	Auszahlungen aus empfangenen Darlehen von Unternehmen und privaten Haushalten	0,00	0,00	0,00
3614	Auszahlungen aus Finanzschulden	61 800,00	69 300,00	-7 500,00
3615	Auszahlung aus der Rückzahlung von Leasingverbindlichkeiten	0,00	0,00	0,00
363	**Auszahlungen infolge eines Kapitaltausch bei derivativen Finanzinstrumenten mit Grundgeschäft**	**0,00**	**0,00**	**0,00**
3630	Auszahlungen infolge eines Kapitaltausch bei derivativen Finanzinstrumenten mit Grundgeschäft	0,00	0,00	0,00
365	**Auszahlungen für den Erwerb von Finanzinstrumenten**	**0,00**	**0,00**	**0,00**
3650	Auszahlungen für den Erwerb von Finanzinstrumenten	0,00	0,00	0,00
36	**Summe Auszahlungen aus der Finanzierungstätigkeit**	**61 800,00**	**69 300,00**	**-7 500,00**
SA4	**Saldo (4) Geldfluss aus der Finanzierungstätigkeit (35 – 36)**	**188 200,00**	**230 700,00**	**-42 500,00**
SA5	**Saldo (5) Geldfluss aus der voranschlagswirksamen Gebarung (Saldo 3 + Saldo 4)**	**-4 049 100,00**	**-3 620 900,00**	**-428 200,00**

Kunst, Kultur und Kultus (Gruppe 3)

MVAG	Mittelverwendungs- und aufbringungsgruppen (1. und 2. Ebene)	VA 2022 inkl. NVA	VA 2022	1. NVA
311	**Einzahlungen aus der operativen Verwaltungstätigkeit**	**124 400,00**	**138 700,00**	**-14 300,00**
3111	Einzahlungen aus eigenen Abgaben	0,00	0,00	0,00
3112	Einzahlungen aus Ertragsanteilen	0,00	0,00	0,00
3113	Einzahlungen aus Gebühren	0,00	0,00	0,00
3114	Einzahlungen aus Leistungen	99 600,00	116 500,00	-16 900,00
3115	Einzahlungen aus Besitz und wirtschaftlicher Tätigkeit	21 500,00	21 500,00	0,00
3116	Einzahlungen aus Veräußerung von geringwertigen Wirtschaftsgütern (GWG) und sonstige Einzahlungen	3 300,00	700,00	2 600,00
312	**Einzahlungen aus Transfers (ohne Kapitaltransfers)**	**46 900,00**	**35 400,00**	**11 500,00**
3121	Transferzahlungen von Trägern des öffentlichen Rechts	46 900,00	35 400,00	11 500,00
3122	Transferzahlungen von Beteiligungen	0,00	0,00	0,00
3123	Transferzahlungen von Unternehmen (inkl. Finanzunternehmen)	0,00	0,00	0,00
3124	Transferzahlungen von Haushalte und Organisationen ohne Erwerbscharakter	0,00	0,00	0,00
3125	Transferzahlungen vom Ausland	0,00	0,00	0,00
3126	Investitions- und Tilgungszuschüsse zwischen Unternehmungen und Betrieben der Gebietskörperschaft und der Gebietskörperschaft	0,00	0,00	0,00
313	**Einzahlungen aus Finanzerträgen**	**0,00**	**0,00**	**0,00**
3131	Einzahlungen aus Zinserträgen	0,00	0,00	0,00
3133	Einzahlungen aus Gewinnentnahmen von marktbestimmten Betrieben	0,00	0,00	0,00
3134	Sonstige Einzahlungen aus Finanzerträgen	0,00	0,00	0,00
3135	Einzahlungen aus Dividenden/Gewinnausschüttungen	0,00	0,00	0,00
31	**Summe Einzahlungen operative Gebarung**	**171 300,00**	**174 100,00**	**-2 800,00**
321	**Auszahlungen aus Personalaufwand**	**119 600,00**	**76 300,00**	**43 300,00**
3211	Auszahlungen für Personalaufwand Bezüge, Nebengebühren, und Mehrleistungsvergütungen)	98 000,00	65 100,00	32 900,00
3212	Auszahlungen für gesetzliche und freiwillige Sozialaufwendungen	21 600,00	11 200,00	10 400,00
3213	Auszahlungen aus sonstigem Personalaufwand	0,00	0,00	0,00
322	**Auszahlungen aus Sachaufwand (ohne Transferaufwand)**	**618 200,00**	**565 100,00**	**53 100,00**
3221	Auszahlungen für Gebrauchs- und Verbrauchsgüter, Handelswaren	7 500,00	6 000,00	1 500,00
3222	Auszahlungen für Verwaltungs- und Betriebsaufwand	25 100,00	23 100,00	2 000,00
3223	Auszahlungen für Leasing- und Mietaufwand	48 300,00	10 000,00	38 300,00
3224	Auszahlungen für Instandhaltung	101 600,00	93 600,00	8 000,00
3225	Sonstige Auszahlungen aus Sachaufwand	435 700,00	432 400,00	3 300,00
323	**Auszahlungen aus Transfers (ohne Kapitaltransfers)**	**1 000,00**	**1 000,00**	**0,00**
3231	Transferzahlungen an Träger des öffentlichen Rechts	1 000,00	1 000,00	0,00
3232	Transferzahlungen an Beteiligungen	0,00	0,00	0,00
3233	Transferzahlungen an Unternehmen (inkl. Finanzunternehmen)	0,00	0,00	0,00

Kunst, Kultur und Kultus (Gruppe 3)

MVAG	Mittelverwendungs- und aufbringungsgruppen (1. und 2. Ebene)	VA 2022 inkl. NVA	VA 2022	1. NVA
3234	Transferzahlungen an Haushalte und Organisationen ohne Erwerbscharakter	0,00	0,00	0,00
3235	Transferzahlungen an das Ausland	0,00	0,00	0,00
3236	Investitions- und Tilgungszuschüsse zwischen Unternehmungen und Betrieben der Gebietskörperschaft und der Gebietskörperschaft	0,00	0,00	0,00
324	**Auszahlungen aus Finanzaufwand**	**38 400,00**	**38 400,00**	**0,00**
3241	Auszahlungen für Zinsaufwand, für Finanzierungsleasing, für Forderungskauf, für Finanzschulden und derivative Finanzinstrumente m	38 400,00	38 400,00	0,00
3242	Auszahlungen für Zinsen aus derivativen Finanzinstrumenten ohne Grundgeschäft	0,00	0,00	0,00
3243	Auszahlung aus Gewinnentnahmen von marktbestimmten Betrieben	0,00	0,00	0,00
3244	Sonstige Auszahlungen aus Finanzaufwendungen	0,00	0,00	0,00
32	**Summe Auszahlungen operative Gebarung**	**777 200,00**	**680 800,00**	**96 400,00**
SA1	**Saldo (1) Geldfluss aus der Operativen Gebarung (31 – 32)**	**-605 900,00**	**-506 700,00**	**-99 200,00**
331	**Einzahlungen aus der Investitionstätigkeit**	**0,00**	**0,00**	**0,00**
3311	Einzahlungen aus der Veräußerung von immateriellem Vermögen	0,00	0,00	0,00
3312	Einzahlungen aus der Veräußerung von Grundstücken und Grundstückeinrichtungen	0,00	0,00	0,00
3313	Einzahlungen aus der Veräußerung von Gebäuden und Bauten	0,00	0,00	0,00
3314	Einzahlungen aus der Veräußerung von technischen Anlagen, Fahrzeuge und Maschinen	0,00	0,00	0,00
3315	Einzahlungen aus der Veräußerung von Amts-, Betriebs- und Geschäftsausstattung	0,00	0,00	0,00
3316	Einzahlungen aus der Veräußerung von Kulturgütern	0,00	0,00	0,00
3317	Einzahlungen aus der Veräußerung von Beteiligungen	0,00	0,00	0,00
332	**Einzahlungen aus der Rückzahlung von Darlehen sowie gewährten Vorschüssen**	**0,00**	**0,00**	**0,00**
3321	Einzahlungen aus Darlehen an Träger des öffentlichen Rechts	0,00	0,00	0,00
3322	Einzahlungen aus Darlehen an Beteiligungen	0,00	0,00	0,00
3323	Einzahlungen aus Darlehen an Unternehmen und Haushalte	0,00	0,00	0,00
3325	Einzahlungen aus Vorschüssen und Anzahlungen	0,00	0,00	0,00
333	**Einzahlungen aus Kapitaltransfers**	**0,00**	**0,00**	**0,00**
3331	Kapitaltransferzahlungen von Trägern des öffentlichen Rechts	0,00	0,00	0,00
3332	Kapitaltransferzahlungen von Beteiligungen	0,00	0,00	0,00
3333	Kapitaltransferzahlungen von Unternehmen	0,00	0,00	0,00
3334	Kapitaltransferzahlungen von Haushalten und Organisationen ohne Erwerbscharakter	0,00	0,00	0,00
3335	Kapitaltransferzahlungen vom Ausland	0,00	0,00	0,00
33	**Summe Einzahlungen investive Gebarung**	**0,00**	**0,00**	**0,00**
341	**Auszahlungen aus der Investitionstätigkeit**	**64 600,00**	**49 600,00**	**15 000,00**
3411	Auszahlungen für den Erwerb von immateriellem Vermögen	0,00	0,00	0,00
3412	Auszahlungen für den Erwerb von Grundstücken und Grundstückseinrichtungen	39 600,00	44 600,00	-5 000,00

Kunst, Kultur und Kultus (Gruppe 3)

MVAG	Mittelverwendungs- und aufbringungsgruppen (1. und 2. Ebene)	VA 2022 inkl. NVA	VA 2022	1. NVA
3413	Auszahlungen für den Erwerb von Gebäuden und Bauten	0,00	0,00	0,00
3414	Auszahlungen für den Erwerb von technischen Anlagen, Fahrzeuge und Maschinen	0,00	0,00	0,00
3415	Auszahlungen für den Erwerb von Amts-, Betriebs- und Geschäftsausstattung	25 000,00	5 000,00	20 000,00
3416	Auszahlungen für den Erwerb von Kulturgütern	0,00	0,00	0,00
3417	Auszahlungen für den Erwerb von Beteiligungen	0,00	0,00	0,00
342	**Auszahlungen von gewährten Darlehen sowie gewährten Vorschüssen**	**0,00**	**0,00**	**0,00**
3421	Auszahlung von Darlehen an Träger des öffentlichen Rechts	0,00	0,00	0,00
3422	Auszahlung von Darlehen an Beteiligungen	0,00	0,00	0,00
3423	Auszahlung von Darlehen an Unternehmen und Haushalte	0,00	0,00	0,00
3425	Auszahlungen von Vorschüssen und Anzahlungen	0,00	0,00	0,00
343	**Auszahlungen aus Kapitaltransfers**	**0,00**	**0,00**	**0,00**
3431	Kapitaltransferzahlungen an Träger des öffentlichen Rechts	0,00	0,00	0,00
3432	Kapitaltransferzahlungen an Beteiligungen	0,00	0,00	0,00
3433	Kapitaltransferzahlungen an Unternehmen (Finanzunternehmen)	0,00	0,00	0,00
3434	Kapitaltransferzahlungen an Haushalte und Organisationen ohne Erwerbscharakter	0,00	0,00	0,00
3435	Kapitaltransferzahlungen an das Ausland	0,00	0,00	0,00
34	**Summe Auszahlungen investive Gebarung**	**64 600,00**	**49 600,00**	**15 000,00**
SA2	**Saldo (2) Geldfluss aus der Investiven Gebarung (33 – 34)**	**-64 600,00**	**-49 600,00**	**-15 000,00**
SA3	**Saldo (3) Nettofinanzierungssaldo (Saldo 1 + Saldo 2)**	**-670 500,00**	**-556 300,00**	**-114 200,00**
351	**Einzahlungen aus der Aufnahme von Finanzschulden**	**0,00**	**0,00**	**0,00**
3511	Einzahlungen aus empfangenen Darlehen von öffentlichen Körperschaften und Rechtsträgern	0,00	0,00	0,00
3512	Einzahlungen aus empfangenen Darlehen von Beteiligungen	0,00	0,00	0,00
3513	Einzahlungen aus empfangenen Darlehen von Unternehmen und privaten Haushalten	0,00	0,00	0,00
3514	Einzahlungen aus Finanzschulden (Finanzunternehmen)	0,00	0,00	0,00
353	**Einzahlungen infolge eines Kapitaltausch bei derivativen Finanzinstrumenten mit Grundgeschäft**	**0,00**	**0,00**	**0,00**
3530	Einzahlungen infolge eines Kapitaltausch bei derivativen Finanzinstrumenten mit Grundgeschäft	0,00	0,00	0,00
355	**Einzahlungen aus dem Abgang von Finanzinstrumenten**	**0,00**	**0,00**	**0,00**
3550	Einzahlungen aus dem Abgang von Finanzinstrumenten	0,00	0,00	0,00
35	**Summe Einzahlungen aus der Finanzierungstätigkeit**	**0,00**	**0,00**	**0,00**
361	**Auszahlungen aus der Tilgung von Finanzschulden**	**0,00**	**0,00**	**0,00**
3611	Auszahlungen aus empfangenen Darlehen von öffentlichen Körperschaften und Rechtsträgern	0,00	0,00	0,00

Kunst, Kultur und Kultus (Gruppe 3)

MVAG	Mittelverwendungs- und aufbringungsgruppen (1. und 2. Ebene)	VA 2022 inkl. NVA	VA 2022	1. NVA
3612	Auszahlungen aus empfangenen Darlehen von Beteiligungen	0,00	0,00	0,00
3613	Auszahlungen aus empfangenen Darlehen von Unternehmen und privaten Haushalten	0,00	0,00	0,00
3614	Auszahlungen aus Finanzschulden	0,00	0,00	0,00
3615	Auszahlung aus der Rückzahlung von Leasingverbindlichkeiten	0,00	0,00	0,00
363	**Auszahlungen infolge eines Kapitaltausch bei derivativen Finanzinstrumenten mit Grundgeschäft**	**0,00**	**0,00**	**0,00**
3630	Auszahlungen infolge eines Kapitaltausch bei derivativen Finanzinstrumenten mit Grundgeschäft	0,00	0,00	0,00
365	**Auszahlungen für den Erwerb von Finanzinstrumenten**	**0,00**	**0,00**	**0,00**
3650	Auszahlungen für den Erwerb von Finanzinstrumenten	0,00	0,00	0,00
36	**Summe Auszahlungen aus der Finanzierungstätigkeit**	**0,00**	**0,00**	**0,00**
SA4	**Saldo (4) Geldfluss aus der Finanzierungstätigkeit (35 – 36)**	**0,00**	**0,00**	**0,00**
SA5	**Saldo (5) Geldfluss aus der voranschlagswirksamen Gebarung (Saldo 3 + Saldo 4)**	**-670 500,00**	**-556 300,00**	**-114 200,00**

Soziale Wohlfahrt und Wohnbauförderung (Gruppe 4)

MVAG	Mittelverwendungs- und aufbringungsgruppen (1. und 2. Ebene)	VA 2022 inkl. NVA	VA 2022	1. NVA
311	**Einzahlungen aus der operativen Verwaltungstätigkeit**	**4 300,00**	**4 300,00**	**0,00**
3111	Einzahlungen aus eigenen Abgaben	0,00	0,00	0,00
3112	Einzahlungen aus Ertragsanteilen	0,00	0,00	0,00
3113	Einzahlungen aus Gebühren	0,00	0,00	0,00
3114	Einzahlungen aus Leistungen	0,00	0,00	0,00
3115	Einzahlungen aus Besitz und wirtschaftlicher Tätigkeit	4 000,00	4 000,00	0,00
3116	Einzahlungen aus Veräußerung von geringwertigen Wirtschaftsgütern (GWG) und sonstige Einzahlungen	300,00	300,00	0,00
312	**Einzahlungen aus Transfers (ohne Kapitaltransfers)**	**14 800,00**	**100,00**	**14 700,00**
3121	Transferzahlungen von Trägern des öffentlichen Rechts	0,00	0,00	0,00
3122	Transferzahlungen von Beteiligungen	0,00	0,00	0,00
3123	Transferzahlungen von Unternehmen (inkl. Finanzunternehmen)	0,00	0,00	0,00
3124	Transferzahlungen von Haushalte und Organisationen ohne Erwerbscharakter	14 800,00	100,00	14 700,00
3125	Transferzahlungen vom Ausland	0,00	0,00	0,00
3126	Investitions- und Tilgungszuschüsse zwischen Unternehmungen und Betrieben der Gebietskörperschaft und der Gebietskörperschaft	0,00	0,00	0,00
313	**Einzahlungen aus Finanzerträgen**	**0,00**	**0,00**	**0,00**
3131	Einzahlungen aus Zinserträgen	0,00	0,00	0,00
3133	Einzahlungen aus Gewinnentnahmen von marktbestimmten Betrieben	0,00	0,00	0,00
3134	Sonstige Einzahlungen aus Finanzerträgen	0,00	0,00	0,00
3135	Einzahlungen aus Dividenden/Gewinnausschüttungen	0,00	0,00	0,00
31	**Summe Einzahlungen operative Gebarung**	**19 100,00**	**4 400,00**	**14 700,00**
321	**Auszahlungen aus Personalaufwand**	**125 000,00**	**212 700,00**	**-87 700,00**
3211	Auszahlungen für Personalaufwand Bezüge, Nebengebühren, und Mehrleistungsvergütungen)	100 000,00	170 200,00	-70 200,00
3212	Auszahlungen für gesetzliche und freiwillige Sozialaufwendungen	25 000,00	42 500,00	-17 500,00
3213	Auszahlungen aus sonstigem Personalaufwand	0,00	0,00	0,00
322	**Auszahlungen aus Sachaufwand (ohne Transferaufwand)**	**27 800,00**	**20 800,00**	**7 000,00**
3221	Auszahlungen für Gebrauchs- und Verbrauchsgüter, Handelswaren	3 200,00	3 200,00	0,00
3222	Auszahlungen für Verwaltungs- und Betriebsaufwand	200,00	200,00	0,00
3223	Auszahlungen für Leasing- und Mietaufwand	0,00	0,00	0,00
3224	Auszahlungen für Instandhaltung	100,00	100,00	0,00
3225	Sonstige Auszahlungen aus Sachaufwand	24 300,00	17 300,00	7 000,00
323	**Auszahlungen aus Transfers (ohne Kapitaltransfers)**	**2 448 000,00**	**2 518 000,00**	**-70 000,00**
3231	Transferzahlungen an Träger des öffentlichen Rechts	2 388 000,00	2 458 000,00	-70 000,00
3232	Transferzahlungen an Beteiligungen	0,00	0,00	0,00
3233	Transferzahlungen an Unternehmen (inkl. Finanzunternehmen)	0,00	0,00	0,00

Soziale Wohlfahrt und Wohnbauförderung (Gruppe 4)

MVAG	Mittelverwendungs- und aufbringungsgruppen (1. und 2. Ebene)	VA 2022 inkl. NVA	VA 2022	1. NVA
3234	Transferzahlungen an Haushalte und Organisationen ohne Erwerbscharakter	60 000,00	60 000,00	0,00
3235	Transferzahlungen an das Ausland	0,00	0,00	0,00
3236	Investitions- und Tilgungszuschüsse zwischen Unternehmungen und Betrieben der Gebietskörperschaft und der Gebietskörperschaft	0,00	0,00	0,00
324	**Auszahlungen aus Finanzaufwand**	**0,00**	**0,00**	**0,00**
3241	Auszahlungen für Zinsaufwand, für Finanzierungsleasing, für Forderungskauf, für Finanzschulden und derivative Finanzinstrumente m	0,00	0,00	0,00
3242	Auszahlungen für Zinsen aus derivativen Finanzinstrumenten ohne Grundgeschäft	0,00	0,00	0,00
3243	Auszahlung aus Gewinnentnahmen von marktbestimmten Betrieben	0,00	0,00	0,00
3244	Sonstige Auszahlungen aus Finanzaufwendungen	0,00	0,00	0,00
32	**Summe Auszahlungen operative Gebarung**	**2 600 800,00**	**2 751 500,00**	**-150 700,00**
SA1	**Saldo (1) Geldfluss aus der Operativen Gebarung (31 – 32)**	**-2 581 700,00**	**-2 747 100,00**	**165 400,00**
331	**Einzahlungen aus der Investitionstätigkeit**	**0,00**	**0,00**	**0,00**
3311	Einzahlungen aus der Veräußerung von immateriellem Vermögen	0,00	0,00	0,00
3312	Einzahlungen aus der Veräußerung von Grundstücken und Grundstückeinrichtungen	0,00	0,00	0,00
3313	Einzahlungen aus der Veräußerung von Gebäuden und Bauten	0,00	0,00	0,00
3314	Einzahlungen aus der Veräußerung von technischen Anlagen, Fahrzeuge und Maschinen	0,00	0,00	0,00
3315	Einzahlungen aus der Veräußerung von Amts-, Betriebs- und Geschäftsausstattung	0,00	0,00	0,00
3316	Einzahlungen aus der Veräußerung von Kulturgütern	0,00	0,00	0,00
3317	Einzahlungen aus der Veräußerung von Beteiligungen	0,00	0,00	0,00
332	**Einzahlungen aus der Rückzahlung von Darlehen sowie gewährten Vorschüssen**	**0,00**	**0,00**	**0,00**
3321	Einzahlungen aus Darlehen an Träger des öffentlichen Rechts	0,00	0,00	0,00
3322	Einzahlungen aus Darlehen an Beteiligungen	0,00	0,00	0,00
3323	Einzahlungen aus Darlehen an Unternehmen und Haushalte	0,00	0,00	0,00
3325	Einzahlungen aus Vorschüssen und Anzahlungen	0,00	0,00	0,00
333	**Einzahlungen aus Kapitaltransfers**	**0,00**	**0,00**	**0,00**
3331	Kapitaltransferzahlungen von Trägern des öffentlichen Rechts	0,00	0,00	0,00
3332	Kapitaltransferzahlungen von Beteiligungen	0,00	0,00	0,00
3333	Kapitaltransferzahlungen von Unternehmen	0,00	0,00	0,00
3334	Kapitaltransferzahlungen von Haushalten und Organisationen ohne Erwerbscharakter	0,00	0,00	0,00
3335	Kapitaltransferzahlungen vom Ausland	0,00	0,00	0,00
33	**Summe Einzahlungen investive Gebarung**	**0,00**	**0,00**	**0,00**
341	**Auszahlungen aus der Investitionstätigkeit**	**0,00**	**0,00**	**0,00**
3411	Auszahlungen für den Erwerb von immateriellem Vermögen	0,00	0,00	0,00
3412	Auszahlungen für den Erwerb von Grundstücken und Grundstückseinrichtungen	0,00	0,00	0,00

Soziale Wohlfahrt und Wohnbauförderung (Gruppe 4)

MVAG	Mittelverwendungs- und aufbringungsgruppen (1. und 2. Ebene)	VA 2022 inkl. NVA	VA 2022	1. NVA
3413	Auszahlungen für den Erwerb von Gebäuden und Bauten	0,00	0,00	0,00
3414	Auszahlungen für den Erwerb von technischen Anlagen, Fahrzeuge und Maschinen	0,00	0,00	0,00
3415	Auszahlungen für den Erwerb von Amts-, Betriebs- und Geschäftsausstattung	0,00	0,00	0,00
3416	Auszahlungen für den Erwerb von Kulturgütern	0,00	0,00	0,00
3417	Auszahlungen für den Erwerb von Beteiligungen	0,00	0,00	0,00
342	**Auszahlungen von gewährten Darlehen sowie gewährten Vorschüssen**	**0,00**	**0,00**	**0,00**
3421	Auszahlung von Darlehen an Träger des öffentlichen Rechts	0,00	0,00	0,00
3422	Auszahlung von Darlehen an Beteiligungen	0,00	0,00	0,00
3423	Auszahlung von Darlehen an Unternehmen und Haushalte	0,00	0,00	0,00
3425	Auszahlungen von Vorschüssen und Anzahlungen	0,00	0,00	0,00
343	**Auszahlungen aus Kapitaltransfers**	**0,00**	**0,00**	**0,00**
3431	Kapitaltransferzahlungen an Träger des öffentlichen Rechts	0,00	0,00	0,00
3432	Kapitaltransferzahlungen an Beteiligungen	0,00	0,00	0,00
3433	Kapitaltransferzahlungen an Unternehmen (Finanzunternehmen)	0,00	0,00	0,00
3434	Kapitaltransferzahlungen an Haushalte und Organisationen ohne Erwerbscharakter	0,00	0,00	0,00
3435	Kapitaltransferzahlungen an das Ausland	0,00	0,00	0,00
34	**Summe Auszahlungen investive Gebarung**	**0,00**	**0,00**	**0,00**
SA2	**Saldo (2) Geldfluss aus der Investiven Gebarung (33 – 34)**	**0,00**	**0,00**	**0,00**
SA3	**Saldo (3) Nettofinanzierungssaldo (Saldo 1 + Saldo 2)**	**-2 581 700,00**	**-2 747 100,00**	**165 400,00**
351	**Einzahlungen aus der Aufnahme von Finanzschulden**	**0,00**	**0,00**	**0,00**
3511	Einzahlungen aus empfangenen Darlehen von öffentlichen Körperschaften und Rechtsträgern	0,00	0,00	0,00
3512	Einzahlungen aus empfangenen Darlehen von Beteiligungen	0,00	0,00	0,00
3513	Einzahlungen aus empfangenen Darlehen von Unternehmen und privaten Haushalten	0,00	0,00	0,00
3514	Einzahlungen aus Finanzschulden (Finanzunternehmen)	0,00	0,00	0,00
353	**Einzahlungen infolge eines Kapitaltausch bei derivativen Finanzinstrumenten mit Grundgeschäft**	**0,00**	**0,00**	**0,00**
3530	Einzahlungen infolge eines Kapitaltausch bei derivativen Finanzinstrumenten mit Grundgeschäft	0,00	0,00	0,00
355	**Einzahlungen aus dem Abgang von Finanzinstrumenten**	**0,00**	**0,00**	**0,00**
3550	Einzahlungen aus dem Abgang von Finanzinstrumenten	0,00	0,00	0,00
35	**Summe Einzahlungen aus der Finanzierungstätigkeit**	**0,00**	**0,00**	**0,00**
361	**Auszahlungen aus der Tilgung von Finanzschulden**	**0,00**	**0,00**	**0,00**
3611	Auszahlungen aus empfangenen Darlehen von öffentlichen Körperschaften und Rechtsträgern	0,00	0,00	0,00

Soziale Wohlfahrt und Wohnbauförderung (Gruppe 4)

MVAG	Mittelverwendungs- und aufbringungsgruppen (1. und 2. Ebene)	VA 2022 inkl. NVA	VA 2022	1. NVA
3612	Auszahlungen aus empfangenen Darlehen von Beteiligungen	0,00	0,00	0,00
3613	Auszahlungen aus empfangenen Darlehen von Unternehmen und privaten Haushalten	0,00	0,00	0,00
3614	Auszahlungen aus Finanzschulden	0,00	0,00	0,00
3615	Auszahlung aus der Rückzahlung von Leasingverbindlichkeiten	0,00	0,00	0,00
363	**Auszahlungen infolge eines Kapitaltausch bei derivativen Finanzinstrumenten mit Grundgeschäft**	**0,00**	**0,00**	**0,00**
3630	Auszahlungen infolge eines Kapitaltausch bei derivativen Finanzinstrumenten mit Grundgeschäft	0,00	0,00	0,00
365	**Auszahlungen für den Erwerb von Finanzinstrumenten**	**0,00**	**0,00**	**0,00**
3650	Auszahlungen für den Erwerb von Finanzinstrumenten	0,00	0,00	0,00
36	**Summe Auszahlungen aus der Finanzierungstätigkeit**	**0,00**	**0,00**	**0,00**
SA4	**Saldo (4) Geldfluss aus der Finanzierungstätigkeit (35 – 36)**	**0,00**	**0,00**	**0,00**
SA5	**Saldo (5) Geldfluss aus der voranschlagswirksamen Gebarung (Saldo 3 + Saldo 4)**	**-2 581 700,00**	**-2 747 100,00**	**165 400,00**

Gesundheit (Gruppe 5)

MVAG	Mittelverwendungs- und aufbringungsgruppen (1. und 2. Ebene)	VA 2022 inkl. NVA	VA 2022	1. NVA
311	**Einzahlungen aus der operativen Verwaltungstätigkeit**	**14 100,00**	**14 100,00**	**0,00**
3111	Einzahlungen aus eigenen Abgaben	0,00	0,00	0,00
3112	Einzahlungen aus Ertragsanteilen	0,00	0,00	0,00
3113	Einzahlungen aus Gebühren	0,00	0,00	0,00
3114	Einzahlungen aus Leistungen	0,00	0,00	0,00
3115	Einzahlungen aus Besitz und wirtschaftlicher Tätigkeit	14 000,00	14 000,00	0,00
3116	Einzahlungen aus Veräußerung von geringwertigen Wirtschaftsgütern (GWG) und sonstige Einzahlungen	100,00	100,00	0,00
312	**Einzahlungen aus Transfers (ohne Kapitaltransfers)**	**85 600,00**	**70 200,00**	**15 400,00**
3121	Transferzahlungen von Trägern des öffentlichen Rechts	85 600,00	70 200,00	15 400,00
3122	Transferzahlungen von Beteiligungen	0,00	0,00	0,00
3123	Transferzahlungen von Unternehmen (inkl. Finanzunternehmen)	0,00	0,00	0,00
3124	Transferzahlungen von Haushalte und Organisationen ohne Erwerbscharakter	0,00	0,00	0,00
3125	Transferzahlungen vom Ausland	0,00	0,00	0,00
3126	Investitions- und Tilgungszuschüsse zwischen Unternehmungen und Betrieben der Gebietskörperschaft und der Gebietskörperschaft	0,00	0,00	0,00
313	**Einzahlungen aus Finanzerträgen**	**0,00**	**0,00**	**0,00**
3131	Einzahlungen aus Zinserträgen	0,00	0,00	0,00
3133	Einzahlungen aus Gewinnentnahmen von marktbestimmten Betrieben	0,00	0,00	0,00
3134	Sonstige Einzahlungen aus Finanzerträgen	0,00	0,00	0,00
3135	Einzahlungen aus Dividenden/Gewinnausschüttungen	0,00	0,00	0,00
31	**Summe Einzahlungen operative Gebarung**	**99 700,00**	**84 300,00**	**15 400,00**
321	**Auszahlungen aus Personalaufwand**	**3 000,00**	**2 400,00**	**600,00**
3211	Auszahlungen für Personalaufwand Bezüge, Nebengebühren, und Mehrleistungsvergütungen)	2 500,00	2 000,00	500,00
3212	Auszahlungen für gesetzliche und freiwillige Sozialaufwendungen	500,00	400,00	100,00
3213	Auszahlungen aus sonstigem Personalaufwand	0,00	0,00	0,00
322	**Auszahlungen aus Sachaufwand (ohne Transferaufwand)**	**187 500,00**	**145 100,00**	**42 400,00**
3221	Auszahlungen für Gebrauchs- und Verbrauchsgüter, Handelswaren	0,00	0,00	0,00
3222	Auszahlungen für Verwaltungs- und Betriebsaufwand	1 100,00	1 100,00	0,00
3223	Auszahlungen für Leasing- und Mietaufwand	0,00	0,00	0,00
3224	Auszahlungen für Instandhaltung	53 000,00	53 000,00	0,00
3225	Sonstige Auszahlungen aus Sachaufwand	133 400,00	91 000,00	42 400,00
323	**Auszahlungen aus Transfers (ohne Kapitaltransfers)**	**3 142 400,00**	**3 142 400,00**	**0,00**
3231	Transferzahlungen an Träger des öffentlichen Rechts	3 137 400,00	3 137 400,00	0,00
3232	Transferzahlungen an Beteiligungen	0,00	0,00	0,00
3233	Transferzahlungen an Unternehmen (inkl. Finanzunternehmen)	0,00	0,00	0,00

Gesundheit (Gruppe 5)

MVAG	Mittelverwendungs- und aufbringungsgruppen (1. und 2. Ebene)	VA 2022 inkl. NVA	VA 2022	1. NVA
3234	Transferzahlungen an Haushalte und Organisationen ohne Erwerbscharakter	5 000,00	5 000,00	0,00
3235	Transferzahlungen an das Ausland	0,00	0,00	0,00
3236	Investitions- und Tilgungszuschüsse zwischen Unternehmungen und Betrieben der Gebietskörperschaft und der Gebietskörperschaft	0,00	0,00	0,00
324	**Auszahlungen aus Finanzaufwand**	**0,00**	**0,00**	**0,00**
3241	Auszahlungen für Zinsaufwand, für Finanzierungsleasing, für Forderungskauf, für Finanzschulden und derivative Finanzinstrumente m	0,00	0,00	0,00
3242	Auszahlungen für Zinsen aus derivativen Finanzinstrumenten ohne Grundgeschäft	0,00	0,00	0,00
3243	Auszahlung aus Gewinnentnahmen von marktbestimmten Betrieben	0,00	0,00	0,00
3244	Sonstige Auszahlungen aus Finanzaufwendungen	0,00	0,00	0,00
32	**Summe Auszahlungen operative Gebarung**	**3 332 900,00**	**3 289 900,00**	**43 000,00**
SA1	**Saldo (1) Geldfluss aus der Operativen Gebarung (31 – 32)**	**-3 233 200,00**	**-3 205 600,00**	**-27 600,00**
331	**Einzahlungen aus der Investitionstätigkeit**	**0,00**	**0,00**	**0,00**
3311	Einzahlungen aus der Veräußerung von immateriellem Vermögen	0,00	0,00	0,00
3312	Einzahlungen aus der Veräußerung von Grundstücken und Grundstückeinrichtungen	0,00	0,00	0,00
3313	Einzahlungen aus der Veräußerung von Gebäuden und Bauten	0,00	0,00	0,00
3314	Einzahlungen aus der Veräußerung von technischen Anlagen, Fahrzeuge und Maschinen	0,00	0,00	0,00
3315	Einzahlungen aus der Veräußerung von Amts-, Betriebs- und Geschäftsausstattung	0,00	0,00	0,00
3316	Einzahlungen aus der Veräußerung von Kulturgütern	0,00	0,00	0,00
3317	Einzahlungen aus der Veräußerung von Beteiligungen	0,00	0,00	0,00
332	**Einzahlungen aus der Rückzahlung von Darlehen sowie gewährten Vorschüssen**	**0,00**	**0,00**	**0,00**
3321	Einzahlungen aus Darlehen an Träger des öffentlichen Rechts	0,00	0,00	0,00
3322	Einzahlungen aus Darlehen an Beteiligungen	0,00	0,00	0,00
3323	Einzahlungen aus Darlehen an Unternehmen und Haushalte	0,00	0,00	0,00
3325	Einzahlungen aus Vorschüssen und Anzahlungen	0,00	0,00	0,00
333	**Einzahlungen aus Kapitaltransfers**	**0,00**	**0,00**	**0,00**
3331	Kapitaltransferzahlungen von Trägern des öffentlichen Rechts	0,00	0,00	0,00
3332	Kapitaltransferzahlungen von Beteiligungen	0,00	0,00	0,00
3333	Kapitaltransferzahlungen von Unternehmen	0,00	0,00	0,00
3334	Kapitaltransferzahlungen von Haushalten und Organisationen ohne Erwerbscharakter	0,00	0,00	0,00
3335	Kapitaltransferzahlungen vom Ausland	0,00	0,00	0,00
33	**Summe Einzahlungen investive Gebarung**	**0,00**	**0,00**	**0,00**
341	**Auszahlungen aus der Investitionstätigkeit**	**0,00**	**0,00**	**0,00**
3411	Auszahlungen für den Erwerb von immateriellem Vermögen	0,00	0,00	0,00
3412	Auszahlungen für den Erwerb von Grundstücken und Grundstückseinrichtungen	0,00	0,00	0,00

Gesundheit (Gruppe 5)

MVAG	Mittelverwendungs- und aufbringungsgruppen (1. und 2. Ebene)	VA 2022 inkl. NVA	VA 2022	1. NVA
3413	Auszahlungen für den Erwerb von Gebäuden und Bauten	0,00	0,00	0,00
3414	Auszahlungen für den Erwerb von technischen Anlagen, Fahrzeuge und Maschinen	0,00	0,00	0,00
3415	Auszahlungen für den Erwerb von Amts-, Betriebs- und Geschäftsausstattung	0,00	0,00	0,00
3416	Auszahlungen für den Erwerb von Kulturgütern	0,00	0,00	0,00
3417	Auszahlungen für den Erwerb von Beteiligungen	0,00	0,00	0,00
342	**Auszahlungen von gewährten Darlehen sowie gewährten Vorschüssen**	**0,00**	**0,00**	**0,00**
3421	Auszahlung von Darlehen an Träger des öffentlichen Rechts	0,00	0,00	0,00
3422	Auszahlung von Darlehen an Beteiligungen	0,00	0,00	0,00
3423	Auszahlung von Darlehen an Unternehmen und Haushalte	0,00	0,00	0,00
3425	Auszahlungen von Vorschüssen und Anzahlungen	0,00	0,00	0,00
343	**Auszahlungen aus Kapitaltransfers**	**0,00**	**0,00**	**0,00**
3431	Kapitaltransferzahlungen an Träger des öffentlichen Rechts	0,00	0,00	0,00
3432	Kapitaltransferzahlungen an Beteiligungen	0,00	0,00	0,00
3433	Kapitaltransferzahlungen an Unternehmen (Finanzunternehmen)	0,00	0,00	0,00
3434	Kapitaltransferzahlungen an Haushalte und Organisationen ohne Erwerbscharakter	0,00	0,00	0,00
3435	Kapitaltransferzahlungen an das Ausland	0,00	0,00	0,00
34	**Summe Auszahlungen investive Gebarung**	**0,00**	**0,00**	**0,00**
SA2	**Saldo (2) Geldfluss aus der Investiven Gebarung (33 – 34)**	**0,00**	**0,00**	**0,00**
SA3	**Saldo (3) Nettofinanzierungssaldo (Saldo 1 + Saldo 2)**	**-3 233 200,00**	**-3 205 600,00**	**-27 600,00**
351	**Einzahlungen aus der Aufnahme von Finanzschulden**	**0,00**	**0,00**	**0,00**
3511	Einzahlungen aus empfangenen Darlehen von öffentlichen Körperschaften und Rechtsträgern	0,00	0,00	0,00
3512	Einzahlungen aus empfangenen Darlehen von Beteiligungen	0,00	0,00	0,00
3513	Einzahlungen aus empfangenen Darlehen von Unternehmen und privaten Haushalten	0,00	0,00	0,00
3514	Einzahlungen aus Finanzschulden (Finanzunternehmen)	0,00	0,00	0,00
353	**Einzahlungen infolge eines Kapitaltausch bei derivativen Finanzinstrumenten mit Grundgeschäft**	**0,00**	**0,00**	**0,00**
3530	Einzahlungen infolge eines Kapitaltausch bei derivativen Finanzinstrumenten mit Grundgeschäft	0,00	0,00	0,00
355	**Einzahlungen aus dem Abgang von Finanzinstrumenten**	**0,00**	**0,00**	**0,00**
3550	Einzahlungen aus dem Abgang von Finanzinstrumenten	0,00	0,00	0,00
35	**Summe Einzahlungen aus der Finanzierungstätigkeit**	**0,00**	**0,00**	**0,00**
361	**Auszahlungen aus der Tilgung von Finanzschulden**	**0,00**	**0,00**	**0,00**
3611	Auszahlungen aus empfangenen Darlehen von öffentlichen Körperschaften und Rechtsträgern	0,00	0,00	0,00

Gesundheit (Gruppe 5)

MVAG	Mittelverwendungs- und aufbringungsgruppen (1. und 2. Ebene)	VA 2022 inkl. NVA	VA 2022	1. NVA
3612	Auszahlungen aus empfangenen Darlehen von Beteiligungen	0,00	0,00	0,00
3613	Auszahlungen aus empfangenen Darlehen von Unternehmen und privaten Haushalten	0,00	0,00	0,00
3614	Auszahlungen aus Finanzschulden	0,00	0,00	0,00
3615	Auszahlung aus der Rückzahlung von Leasingverbindlichkeiten	0,00	0,00	0,00
363	**Auszahlungen infolge eines Kapitaltausch bei derivativen Finanzinstrumenten mit Grundgeschäft**	**0,00**	**0,00**	**0,00**
3630	Auszahlungen infolge eines Kapitaltausch bei derivativen Finanzinstrumenten mit Grundgeschäft	0,00	0,00	0,00
365	**Auszahlungen für den Erwerb von Finanzinstrumenten**	**0,00**	**0,00**	**0,00**
3650	Auszahlungen für den Erwerb von Finanzinstrumenten	0,00	0,00	0,00
36	**Summe Auszahlungen aus der Finanzierungstätigkeit**	**0,00**	**0,00**	**0,00**
SA4	**Saldo (4) Geldfluss aus der Finanzierungstätigkeit (35 – 36)**	**0,00**	**0,00**	**0,00**
SA5	**Saldo (5) Geldfluss aus der voranschlagswirksamen Gebarung (Saldo 3 + Saldo 4)**	**-3 233 200,00**	**-3 205 600,00**	**-27 600,00**

Straßen- und Wasserbau, Verkehr (Gruppe 6)

MVAG	Mittelverwendungs- und aufbringungsgruppen (1. und 2. Ebene)	VA 2022 inkl. NVA	VA 2022	1. NVA
311	**Einzahlungen aus der operativen Verwaltungstätigkeit**	**15 000,00**	**6 400,00**	**8 600,00**
3111	Einzahlungen aus eigenen Abgaben	0,00	0,00	0,00
3112	Einzahlungen aus Ertragsanteilen	0,00	0,00	0,00
3113	Einzahlungen aus Gebühren	0,00	0,00	0,00
3114	Einzahlungen aus Leistungen	3 000,00	100,00	2 900,00
3115	Einzahlungen aus Besitz und wirtschaftlicher Tätigkeit	0,00	0,00	0,00
3116	Einzahlungen aus Veräußerung von geringwertigen Wirtschaftsgütern (GWG) und sonstige Einzahlungen	12 000,00	6 300,00	5 700,00
312	**Einzahlungen aus Transfers (ohne Kapitaltransfers)**	**343 000,00**	**183 000,00**	**160 000,00**
3121	Transferzahlungen von Trägern des öffentlichen Rechts	311 000,00	151 000,00	160 000,00
3122	Transferzahlungen von Beteiligungen	0,00	0,00	0,00
3123	Transferzahlungen von Unternehmen (inkl. Finanzunternehmen)	0,00	0,00	0,00
3124	Transferzahlungen von Haushalte und Organisationen ohne Erwerbscharakter	32 000,00	32 000,00	0,00
3125	Transferzahlungen vom Ausland	0,00	0,00	0,00
3126	Investitions- und Tilgungszuschüsse zwischen Unternehmungen und Betrieben der Gebietskörperschaft und der Gebietskörperschaft	0,00	0,00	0,00
313	**Einzahlungen aus Finanzerträgen**	**0,00**	**0,00**	**0,00**
3131	Einzahlungen aus Zinserträgen	0,00	0,00	0,00
3133	Einzahlungen aus Gewinnentnahmen von marktbestimmten Betrieben	0,00	0,00	0,00
3134	Sonstige Einzahlungen aus Finanzerträgen	0,00	0,00	0,00
3135	Einzahlungen aus Dividenden/Gewinnausschüttungen	0,00	0,00	0,00
31	**Summe Einzahlungen operative Gebarung**	**358 000,00**	**189 400,00**	**168 600,00**
321	**Auszahlungen aus Personalaufwand**	**0,00**	**0,00**	**0,00**
3211	Auszahlungen für Personalaufwand Bezüge, Nebengebühren, und Mehrleistungsvergütungen)	0,00	0,00	0,00
3212	Auszahlungen für gesetzliche und freiwillige Sozialaufwendungen	0,00	0,00	0,00
3213	Auszahlungen aus sonstigem Personalaufwand	0,00	0,00	0,00
322	**Auszahlungen aus Sachaufwand (ohne Transferaufwand)**	**489 000,00**	**397 900,00**	**91 100,00**
3221	Auszahlungen für Gebrauchs- und Verbrauchsgüter, Handelswaren	1 000,00	1 000,00	0,00
3222	Auszahlungen für Verwaltungs- und Betriebsaufwand	20 800,00	5 800,00	15 000,00
3223	Auszahlungen für Leasing- und Mietaufwand	500,00	500,00	0,00
3224	Auszahlungen für Instandhaltung	282 200,00	266 100,00	16 100,00
3225	Sonstige Auszahlungen aus Sachaufwand	184 500,00	124 500,00	60 000,00
323	**Auszahlungen aus Transfers (ohne Kapitaltransfers)**	**0,00**	**0,00**	**0,00**
3231	Transferzahlungen an Träger des öffentlichen Rechts	0,00	0,00	0,00
3232	Transferzahlungen an Beteiligungen	0,00	0,00	0,00
3233	Transferzahlungen an Unternehmen (inkl. Finanzunternehmen)	0,00	0,00	0,00

Straßen- und Wasserbau, Verkehr (Gruppe 6)

MVAG	Mittelverwendungs- und aufbringungsgruppen (1. und 2. Ebene)	VA 2022 inkl. NVA	VA 2022	1. NVA
3234	Transferzahlungen an Haushalte und Organisationen ohne Erwerbscharakter	0,00	0,00	0,00
3235	Transferzahlungen an das Ausland	0,00	0,00	0,00
3236	Investitions- und Tilgungszuschüsse zwischen Unternehmungen und Betrieben der Gebietskörperschaft und der Gebietskörperschaft	0,00	0,00	0,00
324	**Auszahlungen aus Finanzaufwand**	**23 200,00**	**26 100,00**	**-2 900,00**
3241	Auszahlungen für Zinsaufwand, für Finanzierungsleasing, für Forderungskauf, für Finanzschulden und derivative Finanzinstrumente m	23 200,00	26 100,00	-2 900,00
3242	Auszahlungen für Zinsen aus derivativen Finanzinstrumenten ohne Grundgeschäft	0,00	0,00	0,00
3243	Auszahlung aus Gewinnentnahmen von marktbestimmten Betrieben	0,00	0,00	0,00
3244	Sonstige Auszahlungen aus Finanzaufwendungen	0,00	0,00	0,00
32	**Summe Auszahlungen operative Gebarung**	**512 200,00**	**424 000,00**	**88 200,00**
SA1	**Saldo (1) Geldfluss aus der Operativen Gebarung (31 – 32)**	**-154 200,00**	**-234 600,00**	**80 400,00**
331	**Einzahlungen aus der Investitionstätigkeit**	**0,00**	**0,00**	**0,00**
3311	Einzahlungen aus der Veräußerung von immateriellem Vermögen	0,00	0,00	0,00
3312	Einzahlungen aus der Veräußerung von Grundstücken und Grundstückeinrichtungen	0,00	0,00	0,00
3313	Einzahlungen aus der Veräußerung von Gebäuden und Bauten	0,00	0,00	0,00
3314	Einzahlungen aus der Veräußerung von technischen Anlagen, Fahrzeuge und Maschinen	0,00	0,00	0,00
3315	Einzahlungen aus der Veräußerung von Amts-, Betriebs- und Geschäftsausstattung	0,00	0,00	0,00
3316	Einzahlungen aus der Veräußerung von Kulturgütern	0,00	0,00	0,00
3317	Einzahlungen aus der Veräußerung von Beteiligungen	0,00	0,00	0,00
332	**Einzahlungen aus der Rückzahlung von Darlehen sowie gewährten Vorschüssen**	**0,00**	**0,00**	**0,00**
3321	Einzahlungen aus Darlehen an Träger des öffentlichen Rechts	0,00	0,00	0,00
3322	Einzahlungen aus Darlehen an Beteiligungen	0,00	0,00	0,00
3323	Einzahlungen aus Darlehen an Unternehmen und Haushalte	0,00	0,00	0,00
3325	Einzahlungen aus Vorschüssen und Anzahlungen	0,00	0,00	0,00
333	**Einzahlungen aus Kapitaltransfers**	**0,00**	**0,00**	**0,00**
3331	Kapitaltransferzahlungen von Trägern des öffentlichen Rechts	0,00	0,00	0,00
3332	Kapitaltransferzahlungen von Beteiligungen	0,00	0,00	0,00
3333	Kapitaltransferzahlungen von Unternehmen	0,00	0,00	0,00
3334	Kapitaltransferzahlungen von Haushalten und Organisationen ohne Erwerbscharakter	0,00	0,00	0,00
3335	Kapitaltransferzahlungen vom Ausland	0,00	0,00	0,00
33	**Summe Einzahlungen investive Gebarung**	**0,00**	**0,00**	**0,00**
341	**Auszahlungen aus der Investitionstätigkeit**	**1 455 500,00**	**1 406 500,00**	**49 000,00**
3411	Auszahlungen für den Erwerb von immateriellem Vermögen	0,00	0,00	0,00
3412	Auszahlungen für den Erwerb von Grundstücken und Grundstückseinrichtungen	1 395 500,00	1 346 500,00	49 000,00

Straßen- und Wasserbau, Verkehr (Gruppe 6)

MVAG	Mittelverwendungs- und aufbringungsgruppen (1. und 2. Ebene)	VA 2022 inkl. NVA	VA 2022	1. NVA
3413	Auszahlungen für den Erwerb von Gebäuden und Bauten	60 000,00	60 000,00	0,00
3414	Auszahlungen für den Erwerb von technischen Anlagen, Fahrzeuge und Maschinen	0,00	0,00	0,00
3415	Auszahlungen für den Erwerb von Amts-, Betriebs- und Geschäftsausstattung	0,00	0,00	0,00
3416	Auszahlungen für den Erwerb von Kulturgütern	0,00	0,00	0,00
3417	Auszahlungen für den Erwerb von Beteiligungen	0,00	0,00	0,00
342	**Auszahlungen von gewährten Darlehen sowie gewährten Vorschüssen**	**0,00**	**0,00**	**0,00**
3421	Auszahlung von Darlehen an Träger des öffentlichen Rechts	0,00	0,00	0,00
3422	Auszahlung von Darlehen an Beteiligungen	0,00	0,00	0,00
3423	Auszahlung von Darlehen an Unternehmen und Haushalte	0,00	0,00	0,00
3425	Auszahlungen von Vorschüssen und Anzahlungen	0,00	0,00	0,00
343	**Auszahlungen aus Kapitaltransfers**	**0,00**	**0,00**	**0,00**
3431	Kapitaltransferzahlungen an Träger des öffentlichen Rechts	0,00	0,00	0,00
3432	Kapitaltransferzahlungen an Beteiligungen	0,00	0,00	0,00
3433	Kapitaltransferzahlungen an Unternehmen (Finanzunternehmen)	0,00	0,00	0,00
3434	Kapitaltransferzahlungen an Haushalte und Organisationen ohne Erwerbscharakter	0,00	0,00	0,00
3435	Kapitaltransferzahlungen an das Ausland	0,00	0,00	0,00
34	**Summe Auszahlungen investive Gebarung**	**1 455 500,00**	**1 406 500,00**	**49 000,00**
SA2	**Saldo (2) Geldfluss aus der Investiven Gebarung (33 – 34)**	**-1 455 500,00**	**-1 406 500,00**	**-49 000,00**
SA3	**Saldo (3) Nettofinanzierungssaldo (Saldo 1 + Saldo 2)**	**-1 609 700,00**	**-1 641 100,00**	**31 400,00**
351	**Einzahlungen aus der Aufnahme von Finanzschulden**	**1 010 000,00**	**1 184 000,00**	**-174 000,00**
3511	Einzahlungen aus empfangenen Darlehen von öffentlichen Körperschaften und Rechtsträgern	0,00	0,00	0,00
3512	Einzahlungen aus empfangenen Darlehen von Beteiligungen	0,00	0,00	0,00
3513	Einzahlungen aus empfangenen Darlehen von Unternehmen und privaten Haushalten	0,00	0,00	0,00
3514	Einzahlungen aus Finanzschulden (Finanzunternehmen)	1 010 000,00	1 184 000,00	-174 000,00
353	**Einzahlungen infolge eines Kapitaltausch bei derivativen Finanzinstrumenten mit Grundgeschäft**	**0,00**	**0,00**	**0,00**
3530	Einzahlungen infolge eines Kapitaltausch bei derivativen Finanzinstrumenten mit Grundgeschäft	0,00	0,00	0,00
355	**Einzahlungen aus dem Abgang von Finanzinstrumenten**	**0,00**	**0,00**	**0,00**
3550	Einzahlungen aus dem Abgang von Finanzinstrumenten	0,00	0,00	0,00
35	**Summe Einzahlungen aus der Finanzierungstätigkeit**	**1 010 000,00**	**1 184 000,00**	**-174 000,00**
361	**Auszahlungen aus der Tilgung von Finanzschulden**	**285 600,00**	**344 700,00**	**-59 100,00**
3611	Auszahlungen aus empfangenen Darlehen von öffentlichen Körperschaften und Rechtsträgern	0,00	0,00	0,00

Straßen- und Wasserbau, Verkehr (Gruppe 6)

MVAG	Mittelverwendungs- und aufbringungsgruppen (1. und 2. Ebene)	VA 2022 inkl. NVA	VA 2022	1. NVA
3612	Auszahlungen aus empfangenen Darlehen von Beteiligungen	0,00	0,00	0,00
3613	Auszahlungen aus empfangenen Darlehen von Unternehmen und privaten Haushalten	0,00	0,00	0,00
3614	Auszahlungen aus Finanzschulden	285 600,00	344 700,00	-59 100,00
3615	Auszahlung aus der Rückzahlung von Leasingverbindlichkeiten	0,00	0,00	0,00
363	**Auszahlungen infolge eines Kapitaltausch bei derivativen Finanzinstrumenten mit Grundgeschäft**	**0,00**	**0,00**	**0,00**
3630	Auszahlungen infolge eines Kapitaltausch bei derivativen Finanzinstrumenten mit Grundgeschäft	0,00	0,00	0,00
365	**Auszahlungen für den Erwerb von Finanzinstrumenten**	**0,00**	**0,00**	**0,00**
3650	Auszahlungen für den Erwerb von Finanzinstrumenten	0,00	0,00	0,00
36	**Summe Auszahlungen aus der Finanzierungstätigkeit**	**285 600,00**	**344 700,00**	**-59 100,00**
SA4	**Saldo (4) Geldfluss aus der Finanzierungstätigkeit (35 – 36)**	**724 400,00**	**839 300,00**	**-114 900,00**
SA5	**Saldo (5) Geldfluss aus der voranschlagswirksamen Gebarung (Saldo 3 + Saldo 4)**	**-885 300,00**	**-801 800,00**	**-83 500,00**

Wirtschaftsförderung (Gruppe 7)

MVAG	Mittelverwendungs- und aufbringungsgruppen (1. und 2. Ebene)	VA 2022 inkl. NVA	VA 2022	1. NVA
311	**Einzahlungen aus der operativen Verwaltungstätigkeit**	**9 200,00**	**9 200,00**	**0,00**
3111	Einzahlungen aus eigenen Abgaben	0,00	0,00	0,00
3112	Einzahlungen aus Ertragsanteilen	0,00	0,00	0,00
3113	Einzahlungen aus Gebühren	0,00	0,00	0,00
3114	Einzahlungen aus Leistungen	0,00	0,00	0,00
3115	Einzahlungen aus Besitz und wirtschaftlicher Tätigkeit	1 500,00	1 500,00	0,00
3116	Einzahlungen aus Veräußerung von geringwertigen Wirtschaftsgütern (GWG) und sonstige Einzahlungen	7 700,00	7 700,00	0,00
312	**Einzahlungen aus Transfers (ohne Kapitaltransfers)**	**8 800,00**	**2 600,00**	**6 200,00**
3121	Transferzahlungen von Trägern des öffentlichen Rechts	8 800,00	2 600,00	6 200,00
3122	Transferzahlungen von Beteiligungen	0,00	0,00	0,00
3123	Transferzahlungen von Unternehmen (inkl. Finanzunternehmen)	0,00	0,00	0,00
3124	Transferzahlungen von Haushalte und Organisationen ohne Erwerbscharakter	0,00	0,00	0,00
3125	Transferzahlungen vom Ausland	0,00	0,00	0,00
3126	Investitions- und Tilgungszuschüsse zwischen Unternehmungen und Betrieben der Gebietskörperschaft und der Gebietskörperschaft	0,00	0,00	0,00
313	**Einzahlungen aus Finanzerträgen**	**0,00**	**0,00**	**0,00**
3131	Einzahlungen aus Zinserträgen	0,00	0,00	0,00
3133	Einzahlungen aus Gewinnentnahmen von marktbestimmten Betrieben	0,00	0,00	0,00
3134	Sonstige Einzahlungen aus Finanzerträgen	0,00	0,00	0,00
3135	Einzahlungen aus Dividenden/Gewinnausschüttungen	0,00	0,00	0,00
31	**Summe Einzahlungen operative Gebarung**	**18 000,00**	**11 800,00**	**6 200,00**
321	**Auszahlungen aus Personalaufwand**	**0,00**	**0,00**	**0,00**
3211	Auszahlungen für Personalaufwand Bezüge, Nebengebühren, und Mehrleistungsvergütungen)	0,00	0,00	0,00
3212	Auszahlungen für gesetzliche und freiwillige Sozialaufwendungen	0,00	0,00	0,00
3213	Auszahlungen aus sonstigem Personalaufwand	0,00	0,00	0,00
322	**Auszahlungen aus Sachaufwand (ohne Transferaufwand)**	**380 600,00**	**275 000,00**	**105 600,00**
3221	Auszahlungen für Gebrauchs- und Verbrauchsgüter, Handelswaren	0,00	0,00	0,00
3222	Auszahlungen für Verwaltungs- und Betriebsaufwand	600,00	0,00	600,00
3223	Auszahlungen für Leasing- und Mietaufwand	0,00	0,00	0,00
3224	Auszahlungen für Instandhaltung	30 000,00	0,00	30 000,00
3225	Sonstige Auszahlungen aus Sachaufwand	350 000,00	275 000,00	75 000,00
323	**Auszahlungen aus Transfers (ohne Kapitaltransfers)**	**3 000,00**	**3 000,00**	**0,00**
3231	Transferzahlungen an Träger des öffentlichen Rechts	0,00	0,00	0,00
3232	Transferzahlungen an Beteiligungen	0,00	0,00	0,00
3233	Transferzahlungen an Unternehmen (inkl. Finanzunternehmen)	0,00	0,00	0,00

Wirtschaftsförderung (Gruppe 7)

MVAG	Mittelverwendungs- und aufbringungsgruppen (1. und 2. Ebene)	VA 2022 inkl. NVA	VA 2022	1. NVA
3234	Transferzahlungen an Haushalte und Organisationen ohne Erwerbscharakter	3 000,00	3 000,00	0,00
3235	Transferzahlungen an das Ausland	0,00	0,00	0,00
3236	Investitions- und Tilgungszuschüsse zwischen Unternehmungen und Betrieben der Gebietskörperschaft und der Gebietskörperschaft	0,00	0,00	0,00
324	**Auszahlungen aus Finanzaufwand**	**0,00**	**0,00**	**0,00**
3241	Auszahlungen für Zinsaufwand, für Finanzierungsleasing, für Forderungskauf, für Finanzschulden und derivative Finanzinstrumente m	0,00	0,00	0,00
3242	Auszahlungen für Zinsen aus derivativen Finanzinstrumenten ohne Grundgeschäft	0,00	0,00	0,00
3243	Auszahlung aus Gewinnentnahmen von marktbestimmten Betrieben	0,00	0,00	0,00
3244	Sonstige Auszahlungen aus Finanzaufwendungen	0,00	0,00	0,00
32	**Summe Auszahlungen operative Gebarung**	**383 600,00**	**278 000,00**	**105 600,00**
SA1	**Saldo (1) Geldfluss aus der Operativen Gebarung (31 – 32)**	**-365 600,00**	**-266 200,00**	**-99 400,00**
331	**Einzahlungen aus der Investitionstätigkeit**	**0,00**	**0,00**	**0,00**
3311	Einzahlungen aus der Veräußerung von immateriellem Vermögen	0,00	0,00	0,00
3312	Einzahlungen aus der Veräußerung von Grundstücken und Grundstückeinrichtungen	0,00	0,00	0,00
3313	Einzahlungen aus der Veräußerung von Gebäuden und Bauten	0,00	0,00	0,00
3314	Einzahlungen aus der Veräußerung von technischen Anlagen, Fahrzeuge und Maschinen	0,00	0,00	0,00
3315	Einzahlungen aus der Veräußerung von Amts-, Betriebs- und Geschäftsausstattung	0,00	0,00	0,00
3316	Einzahlungen aus der Veräußerung von Kulturgütern	0,00	0,00	0,00
3317	Einzahlungen aus der Veräußerung von Beteiligungen	0,00	0,00	0,00
332	**Einzahlungen aus der Rückzahlung von Darlehen sowie gewährten Vorschüssen**	**0,00**	**0,00**	**0,00**
3321	Einzahlungen aus Darlehen an Träger des öffentlichen Rechts	0,00	0,00	0,00
3322	Einzahlungen aus Darlehen an Beteiligungen	0,00	0,00	0,00
3323	Einzahlungen aus Darlehen an Unternehmen und Haushalte	0,00	0,00	0,00
3325	Einzahlungen aus Vorschüssen und Anzahlungen	0,00	0,00	0,00
333	**Einzahlungen aus Kapitaltransfers**	**0,00**	**0,00**	**0,00**
3331	Kapitaltransferzahlungen von Trägern des öffentlichen Rechts	0,00	0,00	0,00
3332	Kapitaltransferzahlungen von Beteiligungen	0,00	0,00	0,00
3333	Kapitaltransferzahlungen von Unternehmen	0,00	0,00	0,00
3334	Kapitaltransferzahlungen von Haushalten und Organisationen ohne Erwerbscharakter	0,00	0,00	0,00
3335	Kapitaltransferzahlungen vom Ausland	0,00	0,00	0,00
33	**Summe Einzahlungen investive Gebarung**	**0,00**	**0,00**	**0,00**
341	**Auszahlungen aus der Investitionstätigkeit**	**12 000,00**	**12 000,00**	**0,00**
3411	Auszahlungen für den Erwerb von immateriellem Vermögen	0,00	0,00	0,00
3412	Auszahlungen für den Erwerb von Grundstücken und Grundstückseinrichtungen	10 000,00	10 000,00	0,00

Wirtschaftsförderung (Gruppe 7)

MVAG	Mittelverwendungs- und aufbringungsgruppen (1. und 2. Ebene)	VA 2022 inkl. NVA	VA 2022	1. NVA
3413	Auszahlungen für den Erwerb von Gebäuden und Bauten	0,00	0,00	0,00
3414	Auszahlungen für den Erwerb von technischen Anlagen, Fahrzeuge und Maschinen	0,00	0,00	0,00
3415	Auszahlungen für den Erwerb von Amts-, Betriebs- und Geschäftsausstattung	2 000,00	2 000,00	0,00
3416	Auszahlungen für den Erwerb von Kulturgütern	0,00	0,00	0,00
3417	Auszahlungen für den Erwerb von Beteiligungen	0,00	0,00	0,00
342	**Auszahlungen von gewährten Darlehen sowie gewährten Vorschüssen**	**0,00**	**0,00**	**0,00**
3421	Auszahlung von Darlehen an Träger des öffentlichen Rechts	0,00	0,00	0,00
3422	Auszahlung von Darlehen an Beteiligungen	0,00	0,00	0,00
3423	Auszahlung von Darlehen an Unternehmen und Haushalte	0,00	0,00	0,00
3425	Auszahlungen von Vorschüssen und Anzahlungen	0,00	0,00	0,00
343	**Auszahlungen aus Kapitaltransfers**	**1 300,00**	**2 000,00**	**-700,00**
3431	Kapitaltransferzahlungen an Träger des öffentlichen Rechts	0,00	0,00	0,00
3432	Kapitaltransferzahlungen an Beteiligungen	0,00	0,00	0,00
3433	Kapitaltransferzahlungen an Unternehmen (Finanzunternehmen)	1 300,00	2 000,00	-700,00
3434	Kapitaltransferzahlungen an Haushalte und Organisationen ohne Erwerbscharakter	0,00	0,00	0,00
3435	Kapitaltransferzahlungen an das Ausland	0,00	0,00	0,00
34	**Summe Auszahlungen investive Gebarung**	**13 300,00**	**14 000,00**	**-700,00**
SA2	**Saldo (2) Geldfluss aus der Investiven Gebarung (33 – 34)**	**-13 300,00**	**-14 000,00**	**700,00**
SA3	**Saldo (3) Nettofinanzierungssaldo (Saldo 1 + Saldo 2)**	**-378 900,00**	**-280 200,00**	**-98 700,00**
351	**Einzahlungen aus der Aufnahme von Finanzschulden**	**0,00**	**0,00**	**0,00**
3511	Einzahlungen aus empfangenen Darlehen von öffentlichen Körperschaften und Rechtsträgern	0,00	0,00	0,00
3512	Einzahlungen aus empfangenen Darlehen von Beteiligungen	0,00	0,00	0,00
3513	Einzahlungen aus empfangenen Darlehen von Unternehmen und privaten Haushalten	0,00	0,00	0,00
3514	Einzahlungen aus Finanzschulden (Finanzunternehmen)	0,00	0,00	0,00
353	**Einzahlungen infolge eines Kapitaltausch bei derivativen Finanzinstrumenten mit Grundgeschäft**	**0,00**	**0,00**	**0,00**
3530	Einzahlungen infolge eines Kapitaltausch bei derivativen Finanzinstrumenten mit Grundgeschäft	0,00	0,00	0,00
355	**Einzahlungen aus dem Abgang von Finanzinstrumenten**	**0,00**	**0,00**	**0,00**
3550	Einzahlungen aus dem Abgang von Finanzinstrumenten	0,00	0,00	0,00
35	**Summe Einzahlungen aus der Finanzierungstätigkeit**	**0,00**	**0,00**	**0,00**
361	**Auszahlungen aus der Tilgung von Finanzschulden**	**0,00**	**0,00**	**0,00**
3611	Auszahlungen aus empfangenen Darlehen von öffentlichen Körperschaften und Rechtsträgern	0,00	0,00	0,00

Wirtschaftsförderung (Gruppe 7)

MVAG	Mittelverwendungs- und aufbringungsgruppen (1. und 2. Ebene)	VA 2022 inkl. NVA	VA 2022	1. NVA
3612	Auszahlungen aus empfangenen Darlehen von Beteiligungen	0,00	0,00	0,00
3613	Auszahlungen aus empfangenen Darlehen von Unternehmen und privaten Haushalten	0,00	0,00	0,00
3614	Auszahlungen aus Finanzschulden	0,00	0,00	0,00
3615	Auszahlung aus der Rückzahlung von Leasingverbindlichkeiten	0,00	0,00	0,00
363	**Auszahlungen infolge eines Kapitaltausch bei derivativen Finanzinstrumenten mit Grundgeschäft**	**0,00**	**0,00**	**0,00**
3630	Auszahlungen infolge eines Kapitaltausch bei derivativen Finanzinstrumenten mit Grundgeschäft	0,00	0,00	0,00
365	**Auszahlungen für den Erwerb von Finanzinstrumenten**	**0,00**	**0,00**	**0,00**
3650	Auszahlungen für den Erwerb von Finanzinstrumenten	0,00	0,00	0,00
36	**Summe Auszahlungen aus der Finanzierungstätigkeit**	**0,00**	**0,00**	**0,00**
SA4	**Saldo (4) Geldfluss aus der Finanzierungstätigkeit (35 – 36)**	**0,00**	**0,00**	**0,00**
SA5	**Saldo (5) Geldfluss aus der voranschlagswirksamen Gebarung (Saldo 3 + Saldo 4)**	**-378 900,00**	**-280 200,00**	**-98 700,00**

Dienstleistungen (Gruppe 8)

MVAG	Mittelverwendungs- und aufbringungsgruppen (1. und 2. Ebene)	VA 2022 inkl. NVA	VA 2022	1. NVA
311	**Einzahlungen aus der operativen Verwaltungstätigkeit**	**7 836 800,00**	**7 415 600,00**	**421 200,00**
3111	Einzahlungen aus eigenen Abgaben	0,00	0,00	0,00
3112	Einzahlungen aus Ertragsanteilen	0,00	0,00	0,00
3113	Einzahlungen aus Gebühren	4 209 000,00	4 209 000,00	0,00
3114	Einzahlungen aus Leistungen	579 700,00	447 600,00	132 100,00
3115	Einzahlungen aus Besitz und wirtschaftlicher Tätigkeit	1 520 900,00	1 500 900,00	20 000,00
3116	Einzahlungen aus Veräußerung von geringwertigen Wirtschaftsgütern (GWG) und sonstige Einzahlungen	1 527 200,00	1 258 100,00	269 100,00
312	**Einzahlungen aus Transfers (ohne Kapitaltransfers)**	**274 900,00**	**245 000,00**	**29 900,00**
3121	Transferzahlungen von Trägern des öffentlichen Rechts	274 900,00	245 000,00	29 900,00
3122	Transferzahlungen von Beteiligungen	0,00	0,00	0,00
3123	Transferzahlungen von Unternehmen (inkl. Finanzunternehmen)	0,00	0,00	0,00
3124	Transferzahlungen von Haushalte und Organisationen ohne Erwerbscharakter	0,00	0,00	0,00
3125	Transferzahlungen vom Ausland	0,00	0,00	0,00
3126	Investitions- und Tilgungszuschüsse zwischen Unternehmungen und Betrieben der Gebietskörperschaft und der Gebietskörperschaft	0,00	0,00	0,00
313	**Einzahlungen aus Finanzerträgen**	**0,00**	**0,00**	**0,00**
3131	Einzahlungen aus Zinserträgen	0,00	0,00	0,00
3133	Einzahlungen aus Gewinnentnahmen von marktbestimmten Betrieben	0,00	0,00	0,00
3134	Sonstige Einzahlungen aus Finanzerträgen	0,00	0,00	0,00
3135	Einzahlungen aus Dividenden/Gewinnausschüttungen	0,00	0,00	0,00
31	**Summe Einzahlungen operative Gebarung**	**8 111 700,00**	**7 660 600,00**	**451 100,00**
321	**Auszahlungen aus Personalaufwand**	**2 738 000,00**	**2 935 000,00**	**-197 000,00**
3211	Auszahlungen für Personalaufwand Bezüge, Nebengebühren, und Mehrleistungsvergütungen)	2 183 200,00	2 333 700,00	-150 500,00
3212	Auszahlungen für gesetzliche und freiwillige Sozialaufwendungen	554 800,00	601 300,00	-46 500,00
3213	Auszahlungen aus sonstigem Personalaufwand	0,00	0,00	0,00
322	**Auszahlungen aus Sachaufwand (ohne Transferaufwand)**	**5 651 000,00**	**5 021 300,00**	**629 700,00**
3221	Auszahlungen für Gebrauchs- und Verbrauchsgüter, Handelswaren	262 700,00	245 800,00	16 900,00
3222	Auszahlungen für Verwaltungs- und Betriebsaufwand	316 100,00	290 800,00	25 300,00
3223	Auszahlungen für Leasing- und Mietaufwand	1 613 900,00	1 486 400,00	127 500,00
3224	Auszahlungen für Instandhaltung	839 900,00	742 900,00	97 000,00
3225	Sonstige Auszahlungen aus Sachaufwand	2 618 400,00	2 255 400,00	363 000,00
323	**Auszahlungen aus Transfers (ohne Kapitaltransfers)**	**0,00**	**0,00**	**0,00**
3231	Transferzahlungen an Träger des öffentlichen Rechts	0,00	0,00	0,00
3232	Transferzahlungen an Beteiligungen	0,00	0,00	0,00
3233	Transferzahlungen an Unternehmen (inkl. Finanzunternehmen)	0,00	0,00	0,00

Dienstleistungen (Gruppe 8)

MVAG	Mittelverwendungs- und aufbringungsgruppen (1. und 2. Ebene)	VA 2022 inkl. NVA	VA 2022	1. NVA
3234	Transferzahlungen an Haushalte und Organisationen ohne Erwerbscharakter	0,00	0,00	0,00
3235	Transferzahlungen an das Ausland	0,00	0,00	0,00
3236	Investitions- und Tilgungszuschüsse zwischen Unternehmungen und Betrieben der Gebietskörperschaft und der Gebietskörperschaft	0,00	0,00	0,00
324	**Auszahlungen aus Finanzaufwand**	**797 200,00**	**796 700,00**	**500,00**
3241	Auszahlungen für Zinsaufwand, für Finanzierungsleasing, für Forderungskauf, für Finanzschulden und derivative Finanzinstrumente m	797 200,00	796 700,00	500,00
3242	Auszahlungen für Zinsen aus derivativen Finanzinstrumenten ohne Grundgeschäft	0,00	0,00	0,00
3243	Auszahlung aus Gewinnentnahmen von marktbestimmten Betrieben	0,00	0,00	0,00
3244	Sonstige Auszahlungen aus Finanzaufwendungen	0,00	0,00	0,00
32	**Summe Auszahlungen operative Gebarung**	**9 186 200,00**	**8 753 000,00**	**433 200,00**
SA1	**Saldo (1) Geldfluss aus der Operativen Gebarung (31 – 32)**	**-1 074 500,00**	**-1 092 400,00**	**17 900,00**
331	**Einzahlungen aus der Investitionstätigkeit**	**0,00**	**15 000,00**	**-15 000,00**
3311	Einzahlungen aus der Veräußerung von immateriellem Vermögen	0,00	0,00	0,00
3312	Einzahlungen aus der Veräußerung von Grundstücken und Grundstückeinrichtungen	0,00	0,00	0,00
3313	Einzahlungen aus der Veräußerung von Gebäuden und Bauten	0,00	0,00	0,00
3314	Einzahlungen aus der Veräußerung von technischen Anlagen, Fahrzeuge und Maschinen	0,00	15 000,00	-15 000,00
3315	Einzahlungen aus der Veräußerung von Amts-, Betriebs- und Geschäftsausstattung	0,00	0,00	0,00
3316	Einzahlungen aus der Veräußerung von Kulturgütern	0,00	0,00	0,00
3317	Einzahlungen aus der Veräußerung von Beteiligungen	0,00	0,00	0,00
332	**Einzahlungen aus der Rückzahlung von Darlehen sowie gewährten Vorschüssen**	**0,00**	**0,00**	**0,00**
3321	Einzahlungen aus Darlehen an Träger des öffentlichen Rechts	0,00	0,00	0,00
3322	Einzahlungen aus Darlehen an Beteiligungen	0,00	0,00	0,00
3323	Einzahlungen aus Darlehen an Unternehmen und Haushalte	0,00	0,00	0,00
3325	Einzahlungen aus Vorschüssen und Anzahlungen	0,00	0,00	0,00
333	**Einzahlungen aus Kapitaltransfers**	**327 400,00**	**327 400,00**	**0,00**
3331	Kapitaltransferzahlungen von Trägern des öffentlichen Rechts	127 400,00	127 400,00	0,00
3332	Kapitaltransferzahlungen von Beteiligungen	0,00	0,00	0,00
3333	Kapitaltransferzahlungen von Unternehmen	0,00	0,00	0,00
3334	Kapitaltransferzahlungen von Haushalten und Organisationen ohne Erwerbscharakter	200 000,00	200 000,00	0,00
3335	Kapitaltransferzahlungen vom Ausland	0,00	0,00	0,00
33	**Summe Einzahlungen investive Gebarung**	**327 400,00**	**342 400,00**	**-15 000,00**
341	**Auszahlungen aus der Investitionstätigkeit**	**2 928 000,00**	**2 715 100,00**	**212 900,00**
3411	Auszahlungen für den Erwerb von immateriellem Vermögen	82 500,00	82 500,00	0,00
3412	Auszahlungen für den Erwerb von Grundstücken und Grundstückseinrichtungen	2 450 300,00	1 810 300,00	640 000,00

Dienstleistungen (Gruppe 8)

MVAG	Mittelverwendungs- und aufbringungsgruppen (1. und 2. Ebene)	VA 2022 inkl. NVA	VA 2022	1. NVA
3413	Auszahlungen für den Erwerb von Gebäuden und Bauten	100 000,00	485 000,00	-385 000,00
3414	Auszahlungen für den Erwerb von technischen Anlagen, Fahrzeuge und Maschinen	177 500,00	226 100,00	-48 600,00
3415	Auszahlungen für den Erwerb von Amts-, Betriebs- und Geschäftsausstattung	117 700,00	111 200,00	6 500,00
3416	Auszahlungen für den Erwerb von Kulturgütern	0,00	0,00	0,00
3417	Auszahlungen für den Erwerb von Beteiligungen	0,00	0,00	0,00
342	**Auszahlungen von gewährten Darlehen sowie gewährten Vorschüssen**	**0,00**	**0,00**	**0,00**
3421	Auszahlung von Darlehen an Träger des öffentlichen Rechts	0,00	0,00	0,00
3422	Auszahlung von Darlehen an Beteiligungen	0,00	0,00	0,00
3423	Auszahlung von Darlehen an Unternehmen und Haushalte	0,00	0,00	0,00
3425	Auszahlungen von Vorschüssen und Anzahlungen	0,00	0,00	0,00
343	**Auszahlungen aus Kapitaltransfers**	**0,00**	**0,00**	**0,00**
3431	Kapitaltransferzahlungen an Träger des öffentlichen Rechts	0,00	0,00	0,00
3432	Kapitaltransferzahlungen an Beteiligungen	0,00	0,00	0,00
3433	Kapitaltransferzahlungen an Unternehmen (Finanzunternehmen)	0,00	0,00	0,00
3434	Kapitaltransferzahlungen an Haushalte und Organisationen ohne Erwerbscharakter	0,00	0,00	0,00
3435	Kapitaltransferzahlungen an das Ausland	0,00	0,00	0,00
34	**Summe Auszahlungen investive Gebarung**	**2 928 000,00**	**2 715 100,00**	**212 900,00**
SA2	**Saldo (2) Geldfluss aus der Investiven Gebarung (33 – 34)**	**-2 600 600,00**	**-2 372 700,00**	**-227 900,00**
SA3	**Saldo (3) Nettofinanzierungssaldo (Saldo 1 + Saldo 2)**	**-3 675 100,00**	**-3 465 100,00**	**-210 000,00**
351	**Einzahlungen aus der Aufnahme von Finanzschulden**	**1 733 500,00**	**1 769 500,00**	**-36 000,00**
3511	Einzahlungen aus empfangenen Darlehen von öffentlichen Körperschaften und Rechtsträgern	0,00	0,00	0,00
3512	Einzahlungen aus empfangenen Darlehen von Beteiligungen	0,00	0,00	0,00
3513	Einzahlungen aus empfangenen Darlehen von Unternehmen und privaten Haushalten	0,00	0,00	0,00
3514	Einzahlungen aus Finanzschulden (Finanzunternehmen)	1 733 500,00	1 769 500,00	-36 000,00
353	**Einzahlungen infolge eines Kapitaltausch bei derivativen Finanzinstrumenten mit Grundgeschäft**	**0,00**	**0,00**	**0,00**
3530	Einzahlungen infolge eines Kapitaltausch bei derivativen Finanzinstrumenten mit Grundgeschäft	0,00	0,00	0,00
355	**Einzahlungen aus dem Abgang von Finanzinstrumenten**	**0,00**	**0,00**	**0,00**
3550	Einzahlungen aus dem Abgang von Finanzinstrumenten	0,00	0,00	0,00
35	**Summe Einzahlungen aus der Finanzierungstätigkeit**	**1 733 500,00**	**1 769 500,00**	**-36 000,00**
361	**Auszahlungen aus der Tilgung von Finanzschulden**	**718 700,00**	**761 400,00**	**-42 700,00**
3611	Auszahlungen aus empfangenen Darlehen von öffentlichen Körperschaften und Rechtsträgern	100,00	100,00	0,00

Dienstleistungen (Gruppe 8)

MVAG	Mittelverwendungs- und aufbringungsgruppen (1. und 2. Ebene)	VA 2022 inkl. NVA	VA 2022	1. NVA
3612	Auszahlungen aus empfangenen Darlehen von Beteiligungen	0,00	0,00	0,00
3613	Auszahlungen aus empfangenen Darlehen von Unternehmen und privaten Haushalten	0,00	0,00	0,00
3614	Auszahlungen aus Finanzschulden	658 500,00	701 200,00	-42 700,00
3615	Auszahlung aus der Rückzahlung von Leasingverbindlichkeiten	60 100,00	60 100,00	0,00
363	**Auszahlungen infolge eines Kapitaltausch bei derivativen Finanzinstrumenten mit Grundgeschäft**	**0,00**	**0,00**	**0,00**
3630	Auszahlungen infolge eines Kapitaltausch bei derivativen Finanzinstrumenten mit Grundgeschäft	0,00	0,00	0,00
365	**Auszahlungen für den Erwerb von Finanzinstrumenten**	**0,00**	**0,00**	**0,00**
3650	Auszahlungen für den Erwerb von Finanzinstrumenten	0,00	0,00	0,00
36	**Summe Auszahlungen aus der Finanzierungstätigkeit**	**718 700,00**	**761 400,00**	**-42 700,00**
SA4	**Saldo (4) Geldfluss aus der Finanzierungstätigkeit (35 – 36)**	**1 014 800,00**	**1 008 100,00**	**6 700,00**
SA5	**Saldo (5) Geldfluss aus der voranschlagswirksamen Gebarung (Saldo 3 + Saldo 4)**	**-2 660 300,00**	**-2 457 000,00**	**-203 300,00**

Finanzwirtschaft (Gruppe 9)

MVAG	Mittelverwendungs- und aufbringungsgruppen (1. und 2. Ebene)	VA 2022 inkl. NVA	VA 2022	1. NVA
311	**Einzahlungen aus der operativen Verwaltungstätigkeit**	**18 239 700,00**	**17 276 900,00**	**962 800,00**
3111	Einzahlungen aus eigenen Abgaben	9 134 700,00	8 748 200,00	386 500,00
3112	Einzahlungen aus Ertragsanteilen	8 980 700,00	8 443 000,00	537 700,00
3113	Einzahlungen aus Gebühren	0,00	0,00	0,00
3114	Einzahlungen aus Leistungen	110 600,00	73 700,00	36 900,00
3115	Einzahlungen aus Besitz und wirtschaftlicher Tätigkeit	0,00	0,00	0,00
3116	Einzahlungen aus Veräußerung von geringwertigen Wirtschaftsgütern (GWG) und sonstige Einzahlungen	13 700,00	12 000,00	1 700,00
312	**Einzahlungen aus Transfers (ohne Kapitaltransfers)**	**110 800,00**	**85 000,00**	**25 800,00**
3121	Transferzahlungen von Trägern des öffentlichen Rechts	110 500,00	85 000,00	25 500,00
3122	Transferzahlungen von Beteiligungen	0,00	0,00	0,00
3123	Transferzahlungen von Unternehmen (inkl. Finanzunternehmen)	0,00	0,00	0,00
3124	Transferzahlungen von Haushalte und Organisationen ohne Erwerbscharakter	300,00	0,00	300,00
3125	Transferzahlungen vom Ausland	0,00	0,00	0,00
3126	Investitions- und Tilgungszuschüsse zwischen Unternehmungen und Betrieben der Gebietskörperschaft und der Gebietskörperschaft	0,00	0,00	0,00
313	**Einzahlungen aus Finanzerträgen**	**100,00**	**100,00**	**0,00**
3131	Einzahlungen aus Zinserträgen	100,00	100,00	0,00
3133	Einzahlungen aus Gewinnentnahmen von marktbestimmten Betrieben	0,00	0,00	0,00
3134	Sonstige Einzahlungen aus Finanzerträgen	0,00	0,00	0,00
3135	Einzahlungen aus Dividenden/Gewinnausschüttungen	0,00	0,00	0,00
31	**Summe Einzahlungen operative Gebarung**	**18 350 600,00**	**17 362 000,00**	**988 600,00**
321	**Auszahlungen aus Personalaufwand**	**429 900,00**	**366 600,00**	**63 300,00**
3211	Auszahlungen für Personalaufwand Bezüge, Nebengebühren, und Mehrleistungsvergütungen)	339 900,00	288 600,00	51 300,00
3212	Auszahlungen für gesetzliche und freiwillige Sozialaufwendungen	90 000,00	78 000,00	12 000,00
3213	Auszahlungen aus sonstigem Personalaufwand	0,00	0,00	0,00
322	**Auszahlungen aus Sachaufwand (ohne Transferaufwand)**	**150 800,00**	**168 200,00**	**-17 400,00**
3221	Auszahlungen für Gebrauchs- und Verbrauchsgüter, Handelswaren	2 400,00	2 400,00	0,00
3222	Auszahlungen für Verwaltungs- und Betriebsaufwand	16 700,00	16 700,00	0,00
3223	Auszahlungen für Leasing- und Mietaufwand	500,00	500,00	0,00
3224	Auszahlungen für Instandhaltung	0,00	0,00	0,00
3225	Sonstige Auszahlungen aus Sachaufwand	131 200,00	148 600,00	-17 400,00
323	**Auszahlungen aus Transfers (ohne Kapitaltransfers)**	**202 000,00**	**200 000,00**	**2 000,00**
3231	Transferzahlungen an Träger des öffentlichen Rechts	0,00	0,00	0,00
3232	Transferzahlungen an Beteiligungen	202 000,00	200 000,00	2 000,00
3233	Transferzahlungen an Unternehmen (inkl. Finanzunternehmen)	0,00	0,00	0,00

Finanzwirtschaft (Gruppe 9)

MVAG	Mittelverwendungs- und aufbringungsgruppen (1. und 2. Ebene)	VA 2022 inkl. NVA	VA 2022	1. NVA
3234	Transferzahlungen an Haushalte und Organisationen ohne Erwerbscharakter	0,00	0,00	0,00
3235	Transferzahlungen an das Ausland	0,00	0,00	0,00
3236	Investitions- und Tilgungszuschüsse zwischen Unternehmungen und Betrieben der Gebietskörperschaft und der Gebietskörperschaft	0,00	0,00	0,00
324	**Auszahlungen aus Finanzaufwand**	**7 100,00**	**7 100,00**	**0,00**
3241	Auszahlungen für Zinsaufwand, für Finanzierungsleasing, für Forderungskauf, für Finanzschulden und derivative Finanzinstrumente m	0,00	0,00	0,00
3242	Auszahlungen für Zinsen aus derivativen Finanzinstrumenten ohne Grundgeschäft	0,00	0,00	0,00
3243	Auszahlung aus Gewinnentnahmen von marktbestimmten Betrieben	0,00	0,00	0,00
3244	Sonstige Auszahlungen aus Finanzaufwendungen	7 100,00	7 100,00	0,00
32	**Summe Auszahlungen operative Gebarung**	**789 800,00**	**741 900,00**	**47 900,00**
SA1	**Saldo (1) Geldfluss aus der Operativen Gebarung (31 – 32)**	**17 560 800,00**	**16 620 100,00**	**940 700,00**
331	**Einzahlungen aus der Investitionstätigkeit**	**0,00**	**0,00**	**0,00**
3311	Einzahlungen aus der Veräußerung von immateriellem Vermögen	0,00	0,00	0,00
3312	Einzahlungen aus der Veräußerung von Grundstücken und Grundstückeinrichtungen	0,00	0,00	0,00
3313	Einzahlungen aus der Veräußerung von Gebäuden und Bauten	0,00	0,00	0,00
3314	Einzahlungen aus der Veräußerung von technischen Anlagen, Fahrzeuge und Maschinen	0,00	0,00	0,00
3315	Einzahlungen aus der Veräußerung von Amts-, Betriebs- und Geschäftsausstattung	0,00	0,00	0,00
3316	Einzahlungen aus der Veräußerung von Kulturgütern	0,00	0,00	0,00
3317	Einzahlungen aus der Veräußerung von Beteiligungen	0,00	0,00	0,00
332	**Einzahlungen aus der Rückzahlung von Darlehen sowie gewährten Vorschüssen**	**0,00**	**0,00**	**0,00**
3321	Einzahlungen aus Darlehen an Träger des öffentlichen Rechts	0,00	0,00	0,00
3322	Einzahlungen aus Darlehen an Beteiligungen	0,00	0,00	0,00
3323	Einzahlungen aus Darlehen an Unternehmen und Haushalte	0,00	0,00	0,00
3325	Einzahlungen aus Vorschüssen und Anzahlungen	0,00	0,00	0,00
333	**Einzahlungen aus Kapitaltransfers**	**0,00**	**0,00**	**0,00**
3331	Kapitaltransferzahlungen von Trägern des öffentlichen Rechts	0,00	0,00	0,00
3332	Kapitaltransferzahlungen von Beteiligungen	0,00	0,00	0,00
3333	Kapitaltransferzahlungen von Unternehmen	0,00	0,00	0,00
3334	Kapitaltransferzahlungen von Haushalten und Organisationen ohne Erwerbscharakter	0,00	0,00	0,00
3335	Kapitaltransferzahlungen vom Ausland	0,00	0,00	0,00
33	**Summe Einzahlungen investive Gebarung**	**0,00**	**0,00**	**0,00**
341	**Auszahlungen aus der Investitionstätigkeit**	**0,00**	**0,00**	**0,00**
3411	Auszahlungen für den Erwerb von immateriellem Vermögen	0,00	0,00	0,00
3412	Auszahlungen für den Erwerb von Grundstücken und Grundstückseinrichtungen	0,00	0,00	0,00

Finanzwirtschaft (Gruppe 9)

MVAG	Mittelverwendungs- und aufbringungsgruppen (1. und 2. Ebene)	VA 2022 inkl. NVA	VA 2022	1. NVA
3413	Auszahlungen für den Erwerb von Gebäuden und Bauten	0,00	0,00	0,00
3414	Auszahlungen für den Erwerb von technischen Anlagen, Fahrzeuge und Maschinen	0,00	0,00	0,00
3415	Auszahlungen für den Erwerb von Amts-, Betriebs- und Geschäftsausstattung	0,00	0,00	0,00
3416	Auszahlungen für den Erwerb von Kulturgütern	0,00	0,00	0,00
3417	Auszahlungen für den Erwerb von Beteiligungen	0,00	0,00	0,00
342	**Auszahlungen von gewährten Darlehen sowie gewährten Vorschüssen**	**0,00**	**0,00**	**0,00**
3421	Auszahlung von Darlehen an Träger des öffentlichen Rechts	0,00	0,00	0,00
3422	Auszahlung von Darlehen an Beteiligungen	0,00	0,00	0,00
3423	Auszahlung von Darlehen an Unternehmen und Haushalte	0,00	0,00	0,00
3425	Auszahlungen von Vorschüssen und Anzahlungen	0,00	0,00	0,00
343	**Auszahlungen aus Kapitaltransfers**	**0,00**	**0,00**	**0,00**
3431	Kapitaltransferzahlungen an Träger des öffentlichen Rechts	0,00	0,00	0,00
3432	Kapitaltransferzahlungen an Beteiligungen	0,00	0,00	0,00
3433	Kapitaltransferzahlungen an Unternehmen (Finanzunternehmen)	0,00	0,00	0,00
3434	Kapitaltransferzahlungen an Haushalte und Organisationen ohne Erwerbscharakter	0,00	0,00	0,00
3435	Kapitaltransferzahlungen an das Ausland	0,00	0,00	0,00
34	**Summe Auszahlungen investive Gebarung**	**0,00**	**0,00**	**0,00**
SA2	**Saldo (2) Geldfluss aus der Investiven Gebarung (33 – 34)**	**0,00**	**0,00**	**0,00**
SA3	**Saldo (3) Nettofinanzierungssaldo (Saldo 1 + Saldo 2)**	**17 560 800,00**	**16 620 100,00**	**940 700,00**
351	**Einzahlungen aus der Aufnahme von Finanzschulden**	**0,00**	**0,00**	**0,00**
3511	Einzahlungen aus empfangenen Darlehen von öffentlichen Körperschaften und Rechtsträgern	0,00	0,00	0,00
3512	Einzahlungen aus empfangenen Darlehen von Beteiligungen	0,00	0,00	0,00
3513	Einzahlungen aus empfangenen Darlehen von Unternehmen und privaten Haushalten	0,00	0,00	0,00
3514	Einzahlungen aus Finanzschulden (Finanzunternehmen)	0,00	0,00	0,00
353	**Einzahlungen infolge eines Kapitaltausch bei derivativen Finanzinstrumenten mit Grundgeschäft**	**0,00**	**0,00**	**0,00**
3530	Einzahlungen infolge eines Kapitaltausch bei derivativen Finanzinstrumenten mit Grundgeschäft	0,00	0,00	0,00
355	**Einzahlungen aus dem Abgang von Finanzinstrumenten**	**0,00**	**0,00**	**0,00**
3550	Einzahlungen aus dem Abgang von Finanzinstrumenten	0,00	0,00	0,00
35	**Summe Einzahlungen aus der Finanzierungstätigkeit**	**0,00**	**0,00**	**0,00**
361	**Auszahlungen aus der Tilgung von Finanzschulden**	**0,00**	**0,00**	**0,00**
3611	Auszahlungen aus empfangenen Darlehen von öffentlichen Körperschaften und Rechtsträgern	0,00	0,00	0,00

Finanzwirtschaft (Gruppe 9)

MVAG	Mittelverwendungs- und aufbringungsgruppen (1. und 2. Ebene)	VA 2022 inkl. NVA	VA 2022	1. NVA
3612	Auszahlungen aus empfangenen Darlehen von Beteiligungen	0,00	0,00	0,00
3613	Auszahlungen aus empfangenen Darlehen von Unternehmen und privaten Haushalten	0,00	0,00	0,00
3614	Auszahlungen aus Finanzschulden	0,00	0,00	0,00
3615	Auszahlung aus der Rückzahlung von Leasingverbindlichkeiten	0,00	0,00	0,00
363	**Auszahlungen infolge eines Kapitaltausch bei derivativen Finanzinstrumenten mit Grundgeschäft**	**0,00**	**0,00**	**0,00**
3630	Auszahlungen infolge eines Kapitaltausch bei derivativen Finanzinstrumenten mit Grundgeschäft	0,00	0,00	0,00
365	**Auszahlungen für den Erwerb von Finanzinstrumenten**	**7 500,00**	**7 500,00**	**0,00**
3650	Auszahlungen für den Erwerb von Finanzinstrumenten	7 500,00	7 500,00	0,00
36	**Summe Auszahlungen aus der Finanzierungstätigkeit**	**7 500,00**	**7 500,00**	**0,00**
SA4	**Saldo (4) Geldfluss aus der Finanzierungstätigkeit (35 – 36)**	**-7 500,00**	**-7 500,00**	**0,00**
SA5	**Saldo (5) Geldfluss aus der voranschlagswirksamen Gebarung (Saldo 3 + Saldo 4)**	**17 553 300,00**	**16 612 600,00**	**940 700,00**

Querschnitt (Anlage 5b)

	Bezeichnung	Zuordnung der Aufwands- und Ertragsgruppen	Summe Haushalt	davon A 85 - 89	Summe ohne A 85 - 89
	I. Querschnitt				
	Erträge der operativen Gebarung / Einzahlungen aus Abgaben				
10	Einzahlungen aus eigenen Abgaben	Unterklassen 83 bis 85 ohne Gruppen 852, 858 und 859	9 134 700,00	0,00	9 134 700,00
11	Erträge aus Ertragsanteilen	Gruppen 858 und 859	8 980 700,00	0,00	8 980 700,00
12	Gebühren für die Benützung von Gemeindeeinrichtungen und -anlagen	Gruppe 852	4 209 000,00	4 020 000,00	189 000,00
13	Erträge aus Leistungen	Unterklasse 81 ohne Gruppen 811, 817, 818 und 819	2 319 200,00	239 500,00	2 079 700,00
14	Erträge aus Besitz und wirtschaftlicher Tätigkeit	Gruppen 811, 820, 822, 823	1 909 400,00	1 512 200,00	397 200,00
15	Transfererträge von Trägern des öffentlichen Rechts	Gruppen 860 bis 863, 888	953 200,00	245 100,00	708 100,00
16	Sonstige Transfererträge	Gruppen 809, 864 bis 868, 880	71 800,00	1 200,00	70 600,00
17	Gewinnentnahmen der Gemeinde von Unternehmungen und marktbestimmten Betrieben der Gemeinde (A 85-89)	Gruppe 869 und 879	0,00	0,00	0,00
18	Erträge aus Veräußerungen und sonstige Erträge	Gruppen 814, 815, 824, 827, 828 und 829	1 602 200,00	825 800,00	776 400,00
19	**Summe 1 (Erträge)**		**29 180 200,00**	**6 843 800,00**	**22 336 400,00**
	Aufwendungen der operativen Gebarung				
20	Personalaufwand	Klasse 5 ohne nicht finanzierungswirksame Konten	6 639 200,00	1 248 000,00	5 391 200,00
21	Pensionen und sonstige Ruhebezüge	Gruppen 760, 761	245 500,00	0,00	245 500,00
22	Bezüge der gewählten Organe	Gruppe 721	508 500,00	0,00	508 500,00
23	Gebrauchs- und Verbrauchsgüter, Handelswaren	Klasse 4	525 800,00	203 100,00	322 700,00
24	Verwaltungs- und Betriebsaufwand	Klasse 6 ohne Gruppen 650 bis 655, 657, 658, 680 bis 687, 689, 690, 694 bis 699; Unterklassen 70 bis 72 ohne Gruppen 706 und 721; Gruppe 790	11 349 400,00	4 121 600,00	7 227 800,00
25	Zinsen für Finanzschulden	Gruppen 650, 651, 653 und 657	1 469 700,00	482 700,00	987 000,00
26	Laufende Transfers an Träger des öffentlichen Rechts	Gruppen 750 bis 754	5 866 100,00	0,00	5 866 100,00
27	Sonstige laufende Transfers	Gruppen 755 bis 757, 759, 764, 768, 780 und 781	500 500,00	0,00	500 500,00
28	Gewinnentnahmen der Gemeinde von Unternehmungen und marktbestimmten Betrieben der Gemeinde (A 85-89)	Gruppe 769	0,00	0,00	0,00
29	**Summe 2 (Aufwendungen)**		**27 104 700,00**	**6 055 400,00**	**21 049 300,00**
91	**SALDO 1: Ergebnis der operativen Gebarung**	Summe 1 minus Summe 2	**2 075 500,00**	**788 400,00**	**1 287 100,00**

	Bezeichnung	Zuordnung Abgang/Zugang zu den Bestandskonten und der Kapitaltransferkonten	Summe Haushalt	davon A 85 - 89	Summe ohne A 85 - 89
	Vermögensgebarung mit Kapitaltransfers ohne Finanztransaktionen				
30	Veräußerung von unbeweglichem Vermögen	Unterklassen 00, 01, 05 und 06; Gruppen 801, 802 und 805 (bei unbeweglichen Kulturgütern)	0,00	0,00	0,00
31	Veräußerung von beweglichem Vermögen	Unterklassen 02 bis 04; Gruppen 100, 113, 120, 150, 159, 170 und 175; Gruppen 803, 804 und 805 (bei beweglichen Kulturgütern)	0,00	0,00	0,00
32	Veräußerung von immateriellen Vermögenswerten	Unterklasse 07	0,00	0,00	0,00
33	Investitionszuschüsse (erhaltene Kapitaltransfers) von Trägern des öffentlichen Rechts	Gruppen 300 bis 303, 309, 871	478 700,00	127 400,00	351 300,00
34	Sonstige Investitionszuschüsse (erhaltene Kapitaltransfers)	Gruppen 304 bis 308	200 000,00	200 000,00	0,00
39	**Summe 3 (Vermögensgebarung mit Kapitaltransfer ohne Finanztransaktionen)**		**678 700,00**	**327 400,00**	**351 300,00**
	Vermögensgebarung und Kapitaltransfers ohne Finanztransaktionen				
40	Erwerb von unbeweglichem Vermögen	Unterklassen 00, 01 und 05; Gruppen 060, 061 und 063	6 452 900,00	1 603 100,00	4 849 800,00
41	Erwerb von beweglichem Vermögen, Aktivierte Vorräte	Unterklassen 02 bis 04; Gruppe 062; Gruppen 100, 113, 120, 150, 159, 170 und 175	842 500,00	192 000,00	650 500,00
42	Erwerb von immateriellen Vermögenswerten	Unterklasse 07	145 500,00	82 500,00	63 000,00
43	Kapitaltransfers an Träger des öffentlichen Rechts	Gruppen 130 und 135; Gruppen 770 bis 774	0,00	0,00	0,00
44	Sonstige Kapitaltransfers	Gruppen 775 bis 779, 785 und 786	1 300,00	0,00	1 300,00
49	**Summe 4 (Vermögensgebarung und Kapitaltransfer ohne Finanztransaktionen)**		**7 442 200,00**	**1 877 600,00**	**5 564 600,00**
92	**SALDO 2: Saldo der Vermögensgebarung ohne Finanztransaktionen**	Summe 3 minus Summe 4	**-6 763 500,00**	**-1 550 200,00**	**-5 213 300,00**

	Bezeichnung	Zuordnung der Gruppen der Finanzierungsrechnung	nur A 85 - 89
	Einzahlungen aus Finanztransaktionen		
50	Veräußerung von Beteiligungen und Wertpapieren	Unterklasse 08; Gruppen 223 und 224	0,00
51	Entnahmen aus Zahlungsmittelreserven	Gruppen 293, 294 und 295	0,00
52	Einzahlungen aus der Rückzahlung von Darlehen an Träger des öffentlichen Rechts	Gruppen 240 bis 244	0,00
53	Einzahlungen aus der Rückzahlung von Darlehen an andere und von Bezugsvorschüssen	Gruppen 245 bis 249 und 273	0,00
54	Aufnahme von Finanzschulden von Trägern des öffentlichen Rechts	Gruppen 340 bis 344, 350 bis 354	0,00
55	Aufnahme von Finanzschulden von anderen	Unterklasse 32; Gruppen 345 bis 349, 355 bis 357	903 500,00
58	Ausgleichszahlungen aus Finanzderivaten	Gruppen 821 und 826	0,00
59	**Summe 5 (Einzahlungen aus Finanztransaktionen)**		**903 500,00**
	Auszahlungen aus Finanztransaktionen		
60	Erwerb von Beteiligungen und Wertpapieren	Unterklasse 08; Gruppen 223 und 224	0,00
61	Zuführung an Zahlungsmittelreserven	Gruppen 293, 294 und 295	0,00
62	Gewährung von Darlehen an Träger des öffentlichen Rechts	Gruppen 240 bis 244	0,00
63	Gewährung von Darlehen an andere und von Bezugsvorschüssen	Gruppen 245 bis 249 und 273	0,00
64	Rückzahlung von Finanzschulden bei Trägern des öffentlichen Rechts	Gruppen 340 bis 344, 350 bis 354	100,00
65	Rückzahlung von Finanzschulden bei anderen	Unterklasse 32; Gruppen 345 bis 349, 355 bis 357	554 800,00
68	Ausgleichszahlungen aus Finanzderivaten	Gruppen 652, 655 und 658	0,00
69	**Summe 6 (Auszahlungen aus Finanztransaktionen)**		**554 900,00**
93	**SALDO 3: Saldo der Finanztransaktionen**	Summe 5 minus Summe 6	**348 600,00**
94	**SALDO 4:**	Summe der Salden 1, 2 und 3	**-413 200,00**

II. Ableitung des Finanzierungssaldos

70	Jahresergebnis Haushalt ohne A 85 - 89 und ohne Finanztransaktionen	Saldo 1 plus Saldo 2	-3 926 200,00
71	Überrechnung Jahresergebnis A 85 - 89	Saldo 4 der Spalte "nur A 85 - 89"	-413 200,00
95	**Finanzierungssaldo ('vorläufiges Maastricht-Ergebnis')**		**-4 339 400,00**

1. NVA Haushaltspotential

MVAG	Mittelverwendungs- und -aufbringungsgruppen	Mittelaufbringung	Mittelverwendung	Saldo
211	Erträge aus der operativen Verwaltungstätigkeit	27 938 200,00		
212	Erträge aus Transfers	1 544 100,00		
213	Finanzerträge	100,00		
Summe Erträge (SU 21)		**29 482 400,00**		
2117	Nicht finanzierungswirksame operative Erträge	-26 100,00		
	(Auflösung von Rückstellungen und Aktivierte Eigenleistungen)			
2127	Nicht finanzierungswirksamer Transferertrag	-185 600,00		
	(Auflösung von Investitionszuschüssen)			
2136	Sonstige nicht finanzierungswirksame Finanzerträge	0,00		
	(Auflösung von RS Bewertung von Beteiligungen und aktiven Finanzinstrumenten)			
Nicht finanzwirksame Erträge		**-211 700,00**		
Finanzwirksame Erträge		**29 270 700,00**		
221	Personalaufwand		6 639 200,00	
222	Sachaufwand (ohne Transferaufwand)		15 673 800,00	
223	Transferaufwand (laufende Transfers und Kapitaltransfers)		6 413 400,00	
224	Finanzaufwand		1 476 800,00	
Summe Aufwendungen (SU 22)			**30 203 200,00**	
2214	Nicht finanzierungswirksamer Personalaufwand		0,00	
	(Dotierung RS für Abfertigungen, Jubiläum u. nicht konsumierte Urlaube)			
2226	Nicht finanzierungswirksamer Sachaufwand		-3 643 300,00	
	(inkl. Abschreibungen, Dotierung von RS Prozess, ausstehende Rechnungen)			
2237	Nicht finanzierungswirksamer Transferaufwand		0,00	
	(Dotierungen von RS f. Pensionen)			
2245	Nicht finanzierungswirksamer Finanzaufwand		0,00	
	(Wertberichtigungen zu Finanzinstrumenten, Aufwendungen aus der Bewertung von Beteiligungen)			
Nicht finanzwirksame Aufwendungen			**-3 643 300,00**	
Finanzwirksame Aufwendungen			**26 559 900,00**	
Finanzwirksames Ergebnis		**29 270 700,00**	**26 559 900,00**	**2 710 800,00**

MVAG	Mittelverwendungs- und -aufbringungsgruppen	Mittelaufbringung	Mittelverwendung	Saldo
332	Einzahlungen aus der Rückzahlung von Darlehen sowie gewährten Vorschüssen	0,00		
	(ohne 3325 mit Projektcode - Anzahlungen)			
1141	Vorräte (- Veränderung)	0,00		
1142	Gegebene Anzahlungen auf Vorräte (- Veränderung)	0,00		
1540	Passive Rechnungsabgrenzung	0,00		
	Einzahlungen der Kontengruppe 000-089, die keinem Projekt mit Projektcode 1 zugeordnet sind	0,00		
	Einzahlungen der Kontengruppe 30, die keinem Projekt mit Projektcode 1 zugeordnet sind	127 400,00		
	- Erträge der Kontogruppe 80 mit Projektcode 1	0,00		
2301	Entnahmen von Rücklagen endfälliger Darlehen (Kontengruppe 893)	0,00		
Jährliche wiederkehrende Einzahlungen		**127 400,00**		
36	Auszahlungen aus der Finanzierungstätigkeit (ohne Projektcode 1)		1 374 200,00	
2401	Zuweisung an Rücklagen endfälliger Darlehen (Kontengruppe 793)		0,00	
342	Auszahlungen von gewährten Darlehen sowie gewährten Vorschüssen		0,00	
	(ohne 3425 mit Projektcode - Anzahlungen)			
1141	Vorräte (+ Veränderung)		0,00	
1142	Gegebene Anzahlungen auf Vorräte (+ Veränderung)		0,00	
1170	Aktive Rechnungsabgrenzung		0,00	
	Auszahlungen (Investitionen) der Kontengruppe 000-083, die keinem Projekt mit Projektcode 1 zugeordnet sind		1 289 300,00	
Jährliche wiederkehrende Auszahlungen			**2 663 500,00**	
	Kontengruppe 871, KT der Ergebnisrechnung, mit Projektcode (BZ)	-351 300,00		
Summe Kapitaltransfers der Ergebnisrechnung		**-351 300,00**		
Jährliches Haushaltspotential		**29 046 800,00**	**29 223 400,00**	**-176 600,00**
	Jährliches Haushaltspotential	-176 600,00		
	kumuliertes Haushaltspotential zum 31.12.2021 (Vorjahr)	611 300,00		
Verfügbares Haushaltspotential		**434 700,00**		

MVAG	Mittelverwendungs- und -aufbringungsgruppen	Mittelaufbringung	Mittelverwendung	Saldo
informativ	im verfügbaren Haushaltspotential enthaltene Bedarfszuweisungen zur Liquiditätssteigerung aus Kontogruppe 871, KT der Ergebnisrechung ohne Projektcode	0,00		
informativ	tatsächlicher Liquiditätsbedarf ohne Rücklagenauflösung (Abgang)	434 700,00		
2401	Zuweisung an Haushaltsrücklagen (Kontengruppe 794)		0,00	
2401	Zuweisung an Haushaltsrücklagen (Kontengruppe 795)		0,00	
Jährliche Aufwände für Rücklagen			**0,00**	
2301	Entnahmen von Haushaltsrücklagen (Kontengruppe 894)	50 000,00		
2301	Entnahmen von Haushaltsrücklagen (Kontengruppe 895)	0,00		
Jährliche RL-Erträge f. Investitionen (finanzw.)		**0,00**		
Endbestand kumuliertes Haushaltspotential		**484 700,00**	**0,00**	**484 700,00**
	- Zuweisungen und Umbuchungen an investive Vorhaben			357 700,00
	+ Rückführungen und Umbuchungen von investiven Vorhaben			
Endstand kumuliertes Haushaltspotential nach Berücksichtigung von Zuweisungen und Rückführungen investive Vorhaben				**127 000,00**

1. NVA Ergebnis- und Finanzierungsvoranschlag Detailnachweis

		MVAG EH	MVAG FH	VC QU	Ergebnisvoranschlag VA 2022 inkl. NVA	Ergebnisvoranschlag VA 2022	Ergebnisvoranschlag 1. NVA	Finanzierungsvoranschlag VA 2022 inkl. NVA	Finanzierungsvoranschlag VA 2022	Finanzierungsvoranschlag 1. NVA
0	**Vertretungskörper und allgemeine Verwaltung**									
00	**Gewählte Gemeindeorgane**									
000	**Gewählte Gemeindeorgane**									
000000	**Gewählte Gemeindeorgane**									
Operative Gebarung										
2/000000+816003	Kostenbeiträge - Verwaltungskosten	2114	3114	13	63 300,00	57 800,00	5 500,00	63 300,00	57 800,00	5 500,00
SU 21 / 31	**Summe Erträge / Einzahlungen operative Gebarung**				**63 300,00**	**57 800,00**	**5 500,00**	**63 300,00**	**57 800,00**	**5 500,00**
1/000000-670000	Versicherungen	2222	3222	24	5 200,00	6 000,00	-800,00	5 200,00	6 000,00	-800,00
1/000000-700127	Miete Unterkünfte/Logis	2223	3223	24	300,00	300,00	0,00	300,00	300,00	0,00
1/000000-721000	Bezüge der gewählten Organe	2225	3225	22	485 500,00	485 500,00	0,00	485 500,00	485 500,00	0,00
1/000000-721001	Dienstgeberbeiträge der gewählten Organe	2225	3225	22	22 700,00	22 700,00	0,00	22 700,00	22 700,00	0,00
1/000000-721002	Diäten, Reisegebühren der gewählten Organe	2225	3225	22	300,00	300,00	0,00	300,00	300,00	0,00
1/000000-723000	Amtspauschalien und Repräsentationsaufwendungen	2225	3225	24	2 000,00	2 000,00	0,00	2 000,00	2 000,00	0,00
1/000000-723005	Repräsentationsaufwand Bürgermeisterausflug (AEA)	2225	3225	24	2 500,00	2 500,00	0,00	2 500,00	2 500,00	0,00
1/000000-728025	sonstiger Aufwand Schulung der Funktionäre	2225	3225	24	1 000,00	1 000,00	0,00	1 000,00	1 000,00	0,00
1/000000-729000	Sonstige Aufwendungen	2225	3225	24	300,00	300,00	0,00	300,00	300,00	0,00
1/000000-760000	Pensionen und sonstige Ruhebezüge (AEA)	2234	3234	21	18 000,00	14 000,00	4 000,00	18 000,00	14 000,00	4 000,00
SU 22 / 32	**Summe Aufwendungen / Auszahlungen operative Gebarung**				**537 800,00**	**534 600,00**	**3 200,00**	**537 800,00**	**534 600,00**	**3 200,00**
SA 0 / SA 1	**(0) Nettoergebnis (21 - 22) / (1) Geldfluss operative Gebarung (31 – 32)**				**-474 500,00**	**-476 800,00**	**2 300,00**	**-474 500,00**	**-476 800,00**	**2 300,00**
SU 23	**Summe Haushaltsrücklagen**				**0,00**	**0,00**	**0,00**	**0,00**	**0,00**	**0,00**
SA00	**Nettoergebnis nach Zuw./Entn. Haushaltsrücklagen (Saldo 0 +/- SU23)**				**-474 500,00**	**-476 800,00**	**2 300,00**			
Investive Gebarung										
SU 33	**Summe Einzahlungen investive Gebarung**							**0,00**	**0,00**	**0,00**
SU 34	**Summe Auszahlungen investive Gebarung**							**0,00**	**0,00**	**0,00**
SA2	**Saldo (2) Geldfluss aus der Investiven Gebarung (33 – 34)**							**0,00**	**0,00**	**0,00**
SA3	**Saldo (3) Nettofinanzierungssaldo (Saldo 1 + Saldo 2)**							**-474 500,00**	**-476 800,00**	**2 300,00**
Finanzierungstätigkeit										
SU 35	**Summe Einzahlungen aus der Finanzierungstätigkeit**							**0,00**	**0,00**	**0,00**
SU 36	**Summe Auszahlungen aus der Finanzierungstätigkeit**							**0,00**	**0,00**	**0,00**
SA4	**Saldo (4) Geldfluss aus der Finanzierungstätigkeit (35 – 36)**							**0,00**	**0,00**	**0,00**
SA5	**Saldo (5) Geldfluss aus der voranschlagswirksamen Gebarung (Saldo 3 + Saldo 4)**							**-474 500,00**	**-476 800,00**	**2 300,00**

		MVAG		VC	QU	Ergebnisvoranschlag			Finanzierungsvoranschlag		
		EH	FH			VA 2022 inkl. NVA	VA 2022	1. NVA	VA 2022 inkl. NVA	VA 2022	1. NVA
01	**Hauptverwaltung**										
010	**Zentralamt**										
010000	**Zentralamt**										
Operative Gebarung											
2/010000+811203	Mietertrag KFZ/Anhänger	2115	3115		14	100,00	100,00	0,00	100,00	100,00	0,00
2/010000+816001	Kostenbeiträge - Personalkosten	2114	3114		13	65 000,00	100 000,00	-35 000,00	130 000,00	100 000,00	30 000,00
2/010000+816003	Kostenbeiträge - Verwaltungskosten	2114	3114		13	189 500,00	169 700,00	19 800,00	189 500,00	169 700,00	19 800,00
2/010000+816009	Kostenbeiträge - Kopien	2114	3114		13	100,00	100,00	0,00	100,00	100,00	0,00
2/010000+817000	Erträge aus der Auflösung von sonstigen Rückstellungen	2117				0,00	0,00	0,00	0,00	0,00	0,00
2/010000+828002	Rückersätze von Aufwendungen - Gewinnbeteiligung Versicherung	2116	3116		18	8 400,00	0,00	8 400,00	8 400,00	0,00	8 400,00
2/010000+829000	Sonstige Erträge	2116	3116		18	1 000,00	1 000,00	0,00	1 000,00	1 000,00	0,00
2/010000+829001	Sonstige Erträge - Versicherungsentschädigung	2116	3116		18	500,00	500,00	0,00	500,00	500,00	0,00
6/010000+829912	Sonstige Erträge - Verr. zwischen operativer Gebarung und Projekten (PC 2)	2116	3116	2	18	0,00	0,00	0,00	0,00	0,00	0,00
2/010000+863001	Transfers von AMS	2121	3121		15	6 000,00	6 000,00	0,00	6 000,00	6 000,00	0,00
2/010000+863003	Transfers vom Land - Ersatz Covid Arbeitsausfall	2121	3121		15	9 000,00	0,00	9 000,00	9 000,00	0,00	9 000,00
2/010000+864000	Transfers von Unternehmen (ohne Finanzunternehmen) und andere	2123	3123		16	14 600,00	0,00	14 600,00	14 600,00	0,00	14 600,00
2/010000+868001	Transfers - Pensionsbeiträge pragmatisierter Bediensteter	2124	3124		16	6 800,00	6 800,00	0,00	6 800,00	6 800,00	0,00
SU 21 / 31	**Summe Erträge / Einzahlungen operative Gebarung**					**301 000,00**	**284 200,00**	**16 800,00**	**366 000,00**	**284 200,00**	**81 800,00**
1/010000-400000	Geringwertige Wirtschaftsgüter (GWG)	2221	3221		23	2 500,00	2 500,00	0,00	2 500,00	2 500,00	0,00
1/010000-400002	GWG Dienstkleidung	2221	3221		23	1 100,00	1 100,00	0,00	1 100,00	1 100,00	0,00
1/010000-430000	Lebensmittel	2221	3221		23	1 100,00	1 100,00	0,00	1 100,00	1 100,00	0,00
1/010000-452000	Treibstoffe	2221	3221		23	500,00	500,00	0,00	500,00	500,00	0,00
1/010000-456000	Schreib-, Zeichen-und sonstige Büromittel	2221	3221		23	8 000,00	7 000,00	1 000,00	8 000,00	7 000,00	1 000,00
1/010000-457000	Druckwerke	2221	3221		23	2 500,00	2 500,00	0,00	2 500,00	2 500,00	0,00
1/010000-459000	Sonstige Verbrauchsgüter	2221	3221		23	300,00	300,00	0,00	300,00	300,00	0,00
1/010000-5	Personalkonten verdichtet	22	32			1 040 800,00	1 023 800,00	17 000,00	1 040 800,00	1 023 800,00	17 000,00
1/010000-617000	Instandhaltung von Fahrzeugen	2224	3224		24	4 000,00	4 000,00	0,00	4 000,00	4 000,00	0,00
1/010000-618000	Instandhaltung von sonstigen Anlagen	2224	3224		24	500,00	500,00	0,00	500,00	500,00	0,00
1/010000-630000	Postdienste	2222	3222		24	40 000,00	40 000,00	0,00	40 000,00	40 000,00	0,00
1/010000-631000	Telekommunikationsdienste	2222	3222		24	13 500,00	13 500,00	0,00	13 500,00	13 500,00	0,00
1/010000-640000	Rechts- und Beratungsaufwand	2222	3222		24	5 000,00	500,00	4 500,00	5 000,00	500,00	4 500,00
1/010000-640001	Rechts- und Beratungsaufwand Anwälte	2222	3222		24	150 000,00	150 000,00	0,00	220 000,00	150 000,00	70 000,00

		MVAG		VC QU		Ergebnisvoranschlag			Finanzierungsvoranschlag		
		EH	FH			VA 2022 inkl. NVA	VA 2022	1. NVA	VA 2022 inkl. NVA	VA 2022	1. NVA
1/010000-670000	Versicherungen	2222	3222	24		10 000,00	9 700,00	300,00	10 000,00	9 700,00	300,00
1/010000-680000	Planmäßige Abschreibung	2226				2 500,00	2 500,00	0,00	0,00	0,00	0,00
1/010000-685000	Dotierung von Rückstellungen für Prozesskosten	2226				0,00	0,00	0,00	0,00	0,00	0,00
1/010000-700101	Miete Carport Druckfabrik	2223	3223	24		4 700,00	4 700,00	0,00	4 700,00	4 700,00	0,00
1/010000-700102	Miete Parkplatz R4G Nr. 26	2223	3223	24		800,00	800,00	0,00	800,00	800,00	0,00
1/010000-700127	Miete Unterkünfte/Logis	2223	3223	24		500,00	200,00	300,00	500,00	200,00	300,00
1/010000-700201	Miete Wasserspender	2223	3223	24		600,00	600,00	0,00	600,00	600,00	0,00
1/010000-700202	Miete Telefonanlage	2223	3223	24		11 800,00	11 600,00	200,00	11 800,00	11 600,00	200,00
1/010000-700204	Miete Elektroauto	2223	3223	24		3 400,00	3 400,00	0,00	3 400,00	3 400,00	0,00
1/010000-700302	Betriebskosten Parkplatz R4G Nr. 26	2223	3223	24		200,00	200,00	0,00	200,00	200,00	0,00
1/010000-705201	Leasing - Lancia Voyager (5504/50380)	2223	3223	24		0,00	0,00	0,00	0,00	0,00	0,00
1/010000-710000	Öffentliche Abgaben, ohne Gebühren gemäß FAG	2225	3225	24		10 000,00	13 500,00	-3 500,00	10 000,00	13 500,00	-3 500,00
1/010000-723000	Amtspauschalien und Repräsentationsaufwendungen	2225	3225	24		2 000,00	2 000,00	0,00	2 000,00	2 000,00	0,00
1/010000-724000	Reisegebühren (inkl. Kilometergelder)	2225	3225	24		2 000,00	700,00	1 300,00	2 000,00	700,00	1 300,00
1/010000-728002	sonstiger Aufwand Rundfunk- und Fernsehgebühren	2225	3225	24		300,00	300,00	0,00	300,00	300,00	0,00
1/010000-728003	sonstiger Aufwand Personalkostenersätze	2225	3225	24		225 000,00	100 000,00	125 000,00	452 500,00	100 000,00	352 500,00
1/010000-728004	sonstiger Aufwand Arbeitsmedizin	2225	3225	24		3 000,00	3 000,00	0,00	3 000,00	3 000,00	0,00
1/010000-728010	sonstiger Aufwand Filmaufzeichnungen (GR)	2225	3225	24		4 000,00	4 000,00	0,00	4 000,00	4 000,00	0,00
1/010000-728040	sonstiger Aufwand - Guntramsdorf App	2225	3225	24		56 000,00	16 000,00	40 000,00	56 000,00	16 000,00	40 000,00
1/010000-728042	sonstiger Aufwand Organisationsstruktur	2225	3225	24		22 000,00	0,00	22 000,00	22 000,00	0,00	22 000,00
1/010000-729000	Sonstige Aufwendungen	2225	3225	24		20 000,00	20 000,00	0,00	20 000,00	20 000,00	0,00
1/010000-729099	Interne Leistungsverrechnung	2225	3225	24	*	1 000,00	1 000,00	0,00	1 000,00	1 000,00	0,00
SU 22 / 32	**Summe Aufwendungen / Auszahlungen operative Gebarung**					**1 649 600,00**	**1 441 500,00**	**208 100,00**	**1 944 600,00**	**1 439 000,00**	**505 600,00**
SA 0 / SA 1	**(0) Nettoergebnis (21 - 22) / (1) Geldfluss operative Gebarung (31 – 32)**					**-1 348 600,00**	**-1 157 300,00**	**-191 300,00**	**-1 578 600,00**	**-1 154 800,00**	**-423 800,00**
SU 23	**Summe Haushaltsrücklagen**					**0,00**	**0,00**	**0,00**	**0,00**	**0,00**	**0,00**
SA00	**Nettoergebnis nach Zuw./Entn. Haushaltsrücklagen (Saldo 0 +/- SU23)**					**-1 348 600,00**	**-1 157 300,00**	**-191 300,00**			
Investive Gebarung											
SU 33	**Summe Einzahlungen investive Gebarung**								**0,00**	**0,00**	**0,00**
1/010000-040000	Fahrzeuge		3414	2 41		0,00	0,00	0,00	0,00	0,00	0,00
1/010000-042000	Amts-, Betriebs- und Geschäftsausstattung		3415	2 41		0,00	0,00	0,00	3 000,00	3 000,00	0,00
1/010000-042002	BGA - Defibrillatoren		3415	2 41		0,00	0,00	0,00	0,00	0,00	0,00
1/010000-070100	Software und mehrjährige Lizenzen		3411	2 42		0,00	0,00	0,00	23 000,00	20 000,00	3 000,00
SU 34	**Summe Auszahlungen investive Gebarung**								**26 000,00**	**23 000,00**	**3 000,00**
SA2	**Saldo (2) Geldfluss aus der Investiven Gebarung (33 – 34)**								**-26 000,00**	**-23 000,00**	**-3 000,00**

		MVAG EH	MVAG FH	VC QU	Ergebnisvoranschlag VA 2022 inkl. NVA	Ergebnisvoranschlag VA 2022	Ergebnisvoranschlag 1. NVA	Finanzierungsvoranschlag VA 2022 inkl. NVA	Finanzierungsvoranschlag VA 2022	Finanzierungsvoranschlag 1. NVA
SA3	**Saldo (3) Nettofinanzierungssaldo (Saldo 1 + Saldo 2)**							**-1 604 600,00**	**-1 177 800,00**	**-426 800,00**
Finanzierungstätigkeit										
SU 35	**Summe Einzahlungen aus der Finanzierungstätigkeit**							**0,00**	**0,00**	**0,00**
SU 36	**Summe Auszahlungen aus der Finanzierungstätigkeit**							**0,00**	**0,00**	**0,00**
SA4	**Saldo (4) Geldfluss aus der Finanzierungstätigkeit (35 – 36)**							**0,00**	**0,00**	**0,00**
SA5	**Saldo (5) Geldfluss aus der voranschlagswirksamen Gebarung (Saldo 3 + Saldo 4)**							**-1 604 600,00**	**-1 177 800,00**	**-426 800,00**
015	**Pressestelle, Amtsblatt und Öffentlichkeitsarbeit**									
015000	**Pressestelle, Amtsblatt u. Öffentliche Arbeit**									
Operative Gebarung										
2/015000+816003	Kostenbeiträge - Verwaltungskosten	2114	3114	13	5 500,00	5 100,00	400,00	5 500,00	5 100,00	400,00
SU 21 / 31	**Summe Erträge / Einzahlungen operative Gebarung**				**5 500,00**	**5 100,00**	**400,00**	**5 500,00**	**5 100,00**	**400,00**
1/015000-457000	Druckwerke	2221	3221	23	1 500,00	1 500,00	0,00	1 500,00	1 500,00	0,00
1/015000-631000	Telekommunikationsdienste	2222	3222	24	200,00	200,00	0,00	200,00	200,00	0,00
1/015000-728000	Entgelte für sonstige Leistungen	2225	3225	24	45 000,00	45 000,00	0,00	45 000,00	45 000,00	0,00
1/015000-728033	sonstiger Aufwand einjährige Lizenzen	2225	3225	24	100,00	100,00	0,00	100,00	100,00	0,00
SU 22 / 32	**Summe Aufwendungen / Auszahlungen operative Gebarung**				**46 800,00**	**46 800,00**	**0,00**	**46 800,00**	**46 800,00**	**0,00**
SA 0 / SA 1	**(0) Nettoergebnis (21 - 22) / (1) Geldfluss operative Gebarung (31 – 32)**				**-41 300,00**	**-41 700,00**	**400,00**	**-41 300,00**	**-41 700,00**	**400,00**
SU 23	**Summe Haushaltsrücklagen**				**0,00**	**0,00**	**0,00**	**0,00**	**0,00**	**0,00**
SA00	**Nettoergebnis nach Zuw./Entn. Haushaltsrücklagen (Saldo 0 +/- SU23)**				**-41 300,00**	**-41 700,00**	**400,00**			
Investive Gebarung										
SU 33	**Summe Einzahlungen investive Gebarung**							**0,00**	**0,00**	**0,00**
1/015000-070100	Software und mehrjährige Lizenzen		3411	2 42	0,00	0,00	0,00	30 000,00	0,00	30 000,00
SU 34	**Summe Auszahlungen investive Gebarung**							**30 000,00**	**0,00**	**30 000,00**
SA2	**Saldo (2) Geldfluss aus der Investiven Gebarung (33 – 34)**							**-30 000,00**	**0,00**	**-30 000,00**
SA3	**Saldo (3) Nettofinanzierungssaldo (Saldo 1 + Saldo 2)**							**-71 300,00**	**-41 700,00**	**-29 600,00**
Finanzierungstätigkeit										
SU 35	**Summe Einzahlungen aus der Finanzierungstätigkeit**							**0,00**	**0,00**	**0,00**
SU 36	**Summe Auszahlungen aus der Finanzierungstätigkeit**							**0,00**	**0,00**	**0,00**
SA4	**Saldo (4) Geldfluss aus der Finanzierungstätigkeit (35 – 36)**							**0,00**	**0,00**	**0,00**
SA5	**Saldo (5) Geldfluss aus der voranschlagswirksamen Gebarung (Saldo 3 + Saldo 4)**							**-71 300,00**	**-41 700,00**	**-29 600,00**
016	**Elektronische Datenverarbeitung**									
016000	**Elektronische Datenverarbeitung**									
Operative Gebarung										
2/016000+816003	Kostenbeiträge - Verwaltungskosten	2114	3114	13	17 700,00	16 200,00	1 500,00	17 700,00	16 200,00	1 500,00
2/016000+828000	Rückersätze von Aufwendungen	2116	3116	18	0,00	0,00	0,00	0,00	0,00	0,00

		MVAG		VC	QU	Ergebnisvoranschlag			Finanzierungsvoranschlag		
		EH	FH			VA 2022 inkl. NVA	VA 2022	1. NVA	VA 2022 inkl. NVA	VA 2022	1. NVA
6/016000+829912	Sonstige Erträge - Verr. zwischen operativer Gebarung und Projekten (PC 2)	2116	3116	2	18	0,00	0,00	0,00	0,00	0,00	0,00
SU 21 / 31	**Summe Erträge / Einzahlungen operative Gebarung**					**17 700,00**	**16 200,00**	**1 500,00**	**17 700,00**	**16 200,00**	**1 500,00**
1/016000-400000	Geringwertige Wirtschaftsgüter (GWG)	2221	3221		23	2 500,00	2 500,00	0,00	2 500,00	2 500,00	0,00
1/016000-456000	Schreib-, Zeichen-und sonstige Büromittel	2221	3221		23	300,00	300,00	0,00	300,00	300,00	0,00
1/016000-456001	Aufwand Kopiergeräte	2221	3221		23	100,00	100,00	0,00	100,00	100,00	0,00
1/016000-459000	Sonstige Verbrauchsgüter	2221	3221		23	500,00	500,00	0,00	500,00	500,00	0,00
1/016000-618100	Instandhaltung von EDV-Anlagen (PC, Drucker, ...)	2224	3224		24	45 000,00	45 000,00	0,00	45 000,00	45 000,00	0,00
1/016000-631000	Telekommunikationsdienste	2222	3222		24	1 700,00	1 100,00	600,00	1 700,00	1 100,00	600,00
1/016000-680000	Planmäßige Abschreibung	2226				46 500,00	46 500,00	0,00	0,00	0,00	0,00
1/016000-700203	Miete Kopierer/Drucker/Scanner	2223	3223		24	19 000,00	19 000,00	0,00	19 000,00	19 000,00	0,00
1/016000-728026	sonstiger Aufwand Software laufend (Wartung, ...)	2225	3225		24	25 000,00	25 000,00	0,00	25 000,00	25 000,00	0,00
1/016000-728033	sonstiger Aufwand einjährige Lizenzen	2225	3225		24	10 000,00	10 000,00	0,00	10 000,00	10 000,00	0,00
SU 22 / 32	**Summe Aufwendungen / Auszahlungen operative Gebarung**					**150 600,00**	**150 000,00**	**600,00**	**104 100,00**	**103 500,00**	**600,00**
SA 0 / SA 1	**(0) Nettoergebnis (21 - 22) / (1) Geldfluss operative Gebarung (31 – 32)**					**-132 900,00**	**-133 800,00**	**900,00**	**-86 400,00**	**-87 300,00**	**900,00**
SU 23	**Summe Haushaltsrücklagen**					**0,00**	**0,00**	**0,00**	**0,00**	**0,00**	**0,00**
SA00	**Nettoergebnis nach Zuw./Entn. Haushaltsrücklagen (Saldo 0 +/- SU23)**					**-132 900,00**	**-133 800,00**	**900,00**			
Investive Gebarung											
SU 33	**Summe Einzahlungen investive Gebarung**								**0,00**	**0,00**	**0,00**
1/016000-042100	EDV-Anlagen (PC, Drucker, ...)		3415	2	41	0,00	0,00	0,00	120 000,00	50 000,00	70 000,00
1/016000-070100	Software und mehrjährige Lizenzen		3411	2	42	0,00	0,00	0,00	10 000,00	10 000,00	0,00
SU 34	**Summe Auszahlungen investive Gebarung**								**130 000,00**	**60 000,00**	**70 000,00**
SA2	**Saldo (2) Geldfluss aus der Investiven Gebarung (33 – 34)**								**-130 000,00**	**-60 000,00**	**-70 000,00**
SA3	**Saldo (3) Nettofinanzierungssaldo (Saldo 1 + Saldo 2)**								**-216 400,00**	**-147 300,00**	**-69 100,00**
Finanzierungstätigkeit											
SU 35	**Summe Einzahlungen aus der Finanzierungstätigkeit**								**0,00**	**0,00**	**0,00**
SU 36	**Summe Auszahlungen aus der Finanzierungstätigkeit**								**0,00**	**0,00**	**0,00**
SA4	**Saldo (4) Geldfluss aus der Finanzierungstätigkeit (35 – 36)**								**0,00**	**0,00**	**0,00**
SA5	**Saldo (5) Geldfluss aus der voranschlagswirksamen Gebarung (Saldo 3 + Saldo 4)**								**-216 400,00**	**-147 300,00**	**-69 100,00**
019	**Repräsentation**										
019000	**Repräsentation**										
Operative Gebarung											
2/019000+816003	Kostenbeiträge - Verwaltungskosten	2114	3114		13	4 700,00	2 900,00	1 800,00	4 700,00	2 900,00	1 800,00
SU 21 / 31	**Summe Erträge / Einzahlungen operative Gebarung**					**4 700,00**	**2 900,00**	**1 800,00**	**4 700,00**	**2 900,00**	**1 800,00**

		MVAG		VC QU	Ergebnisvoranschlag			Finanzierungsvoranschlag		
		EH	FH		VA 2022 inkl. NVA	VA 2022	1. NVA	VA 2022 inkl. NVA	VA 2022	1. NVA
1/019000-723000	Amtspauschalien und Repräsentationsaufwendungen	2225	3225	24	20 000,00	12 000,00	8 000,00	20 000,00	12 000,00	8 000,00
1/019000-723001	Repräsentationsaufwand diverse Feiern	2225	3225	24	8 000,00	3 000,00	5 000,00	8 000,00	3 000,00	5 000,00
1/019000-728023	sonstiger Aufwand div. Veranstaltungen	2225	3225	24	5 000,00	5 000,00	0,00	5 000,00	5 000,00	0,00
1/019000-728029	sonstiger Aufwand Fasching	2225	3225	24	1 100,00	1 000,00	100,00	1 100,00	1 000,00	100,00
1/019000-728030	sonstiger Aufwand Maifest	2225	3225	24	900,00	800,00	100,00	900,00	800,00	100,00
1/019000-728031	sonstiger Aufwand 26. Oktober	2225	3225	24	5 000,00	5 000,00	0,00	5 000,00	5 000,00	0,00
SU 22 / 32	**Summe Aufwendungen / Auszahlungen operative Gebarung**				**40 000,00**	**26 800,00**	**13 200,00**	**40 000,00**	**26 800,00**	**13 200,00**
SA 0 / SA 1	**(0) Nettoergebnis (21 - 22) / (1) Geldfluss operative Gebarung (31 – 32)**				**-35 300,00**	**-23 900,00**	**-11 400,00**	**-35 300,00**	**-23 900,00**	**-11 400,00**
SU 23	**Summe Haushaltsrücklagen**				**0,00**	**0,00**	**0,00**	**0,00**	**0,00**	**0,00**
SA00	**Nettoergebnis nach Zuw./Entn. Haushaltsrücklagen (Saldo 0 +/- SU23)**				**-35 300,00**	**-23 900,00**	**-11 400,00**			
Investive Gebarung										
SU 33	**Summe Einzahlungen investive Gebarung**							**0,00**	**0,00**	**0,00**
SU 34	**Summe Auszahlungen investive Gebarung**							**0,00**	**0,00**	**0,00**
SA2	**Saldo (2) Geldfluss aus der Investiven Gebarung (33 – 34)**							**0,00**	**0,00**	**0,00**
SA3	**Saldo (3) Nettofinanzierungssaldo (Saldo 1 + Saldo 2)**							**-35 300,00**	**-23 900,00**	**-11 400,00**
Finanzierungstätigkeit										
SU 35	**Summe Einzahlungen aus der Finanzierungstätigkeit**							**0,00**	**0,00**	**0,00**
SU 36	**Summe Auszahlungen aus der Finanzierungstätigkeit**							**0,00**	**0,00**	**0,00**
SA4	**Saldo (4) Geldfluss aus der Finanzierungstätigkeit (35 – 36)**							**0,00**	**0,00**	**0,00**
SA5	**Saldo (5) Geldfluss aus der voranschlagswirksamen Gebarung (Saldo 3 + Saldo 4)**							**-35 300,00**	**-23 900,00**	**-11 400,00**
02	**Hauptverwaltung**									
022	**Standesamt**									
022000	**Standesamt und Staatsbürgerschaft**									
Operative Gebarung										
2/022000+828000	Rückersätze von Aufwendungen	2116	3116	18	1 000,00	1 000,00	0,00	1 000,00	1 000,00	0,00
SU 21 / 31	**Summe Erträge / Einzahlungen operative Gebarung**				**1 000,00**	**1 000,00**	**0,00**	**1 000,00**	**1 000,00**	**0,00**
1/022000-752000	Transfers an Gemeinde, -verbände und -fonds (ohne marktbest. Tätigkeit)	2231	3231	26	75 700,00	75 700,00	0,00	75 700,00	75 700,00	0,00
SU 22 / 32	**Summe Aufwendungen / Auszahlungen operative Gebarung**				**75 700,00**	**75 700,00**	**0,00**	**75 700,00**	**75 700,00**	**0,00**
SA 0 / SA 1	**(0) Nettoergebnis (21 - 22) / (1) Geldfluss operative Gebarung (31 – 32)**				**-74 700,00**	**-74 700,00**	**0,00**	**-74 700,00**	**-74 700,00**	**0,00**
SU 23	**Summe Haushaltsrücklagen**				**0,00**	**0,00**	**0,00**	**0,00**	**0,00**	**0,00**
SA00	**Nettoergebnis nach Zuw./Entn. Haushaltsrücklagen (Saldo 0 +/- SU23)**				**-74 700,00**	**-74 700,00**	**0,00**			
Investive Gebarung										
SU 33	**Summe Einzahlungen investive Gebarung**							**0,00**	**0,00**	**0,00**
SU 34	**Summe Auszahlungen investive Gebarung**							**0,00**	**0,00**	**0,00**

		MVAG EH	MVAG FH	VC QU		Ergebnisvoranschlag VA 2022 inkl. NVA	Ergebnisvoranschlag VA 2022	Ergebnisvoranschlag 1. NVA	Finanzierungsvoranschlag VA 2022 inkl. NVA	Finanzierungsvoranschlag VA 2022	Finanzierungsvoranschlag 1. NVA
SA2	**Saldo (2) Geldfluss aus der Investiven Gebarung (33 – 34)**								**0,00**	**0,00**	**0,00**
SA3	**Saldo (3) Nettofinanzierungssaldo (Saldo 1 + Saldo 2)**								**-74 700,00**	**-74 700,00**	**0,00**
Finanzierungstätigkeit											
SU 35	**Summe Einzahlungen aus der Finanzierungstätigkeit**								**0,00**	**0,00**	**0,00**
SU 36	**Summe Auszahlungen aus der Finanzierungstätigkeit**								**0,00**	**0,00**	**0,00**
SA4	**Saldo (4) Geldfluss aus der Finanzierungstätigkeit (35 – 36)**								**0,00**	**0,00**	**0,00**
SA5	**Saldo (5) Geldfluss aus der voranschlagswirksamen Gebarung (Saldo 3 + Saldo 4)**								**-74 700,00**	**-74 700,00**	**0,00**
024	**Wahlamt**										
024000	**Wahlamt**										
Operative Gebarung											
2/024000+816002	Kostenbeiträge - Wahlen	2114	3114	13		8 000,00	5 000,00	3 000,00	8 000,00	5 000,00	3 000,00
SU 21 / 31	**Summe Erträge / Einzahlungen operative Gebarung**					**8 000,00**	**5 000,00**	**3 000,00**	**8 000,00**	**5 000,00**	**3 000,00**
1/024000-728000	Entgelte für sonstige Leistungen	2225	3225	24		20 000,00	20 000,00	0,00	20 000,00	20 000,00	0,00
1/024000-729031	Interne Leistungsverrechnung Fahrzeuge	2225	3225	24	*	500,00	0,00	500,00	500,00	0,00	500,00
1/024000-729099	Interne Leistungsverrechnung	2225	3225	24	*	1 500,00	2 000,00	-500,00	1 500,00	2 000,00	-500,00
SU 22 / 32	**Summe Aufwendungen / Auszahlungen operative Gebarung**					**22 000,00**	**22 000,00**	**0,00**	**22 000,00**	**22 000,00**	**0,00**
SA 0 / SA 1	**(0) Nettoergebnis (21 - 22) / (1) Geldfluss operative Gebarung (31 – 32)**					**-14 000,00**	**-17 000,00**	**3 000,00**	**-14 000,00**	**-17 000,00**	**3 000,00**
SU 23	**Summe Haushaltsrücklagen**					**0,00**	**0,00**	**0,00**	**0,00**	**0,00**	**0,00**
SA00	**Nettoergebnis nach Zuw./Entn. Haushaltsrücklagen (Saldo 0 +/- SU23)**					**-14 000,00**	**-17 000,00**	**3 000,00**			
Investive Gebarung											
SU 33	**Summe Einzahlungen investive Gebarung**								**0,00**	**0,00**	**0,00**
SU 34	**Summe Auszahlungen investive Gebarung**								**0,00**	**0,00**	**0,00**
SA2	**Saldo (2) Geldfluss aus der Investiven Gebarung (33 – 34)**								**0,00**	**0,00**	**0,00**
SA3	**Saldo (3) Nettofinanzierungssaldo (Saldo 1 + Saldo 2)**								**-14 000,00**	**-17 000,00**	**3 000,00**
Finanzierungstätigkeit											
SU 35	**Summe Einzahlungen aus der Finanzierungstätigkeit**								**0,00**	**0,00**	**0,00**
SU 36	**Summe Auszahlungen aus der Finanzierungstätigkeit**								**0,00**	**0,00**	**0,00**
SA4	**Saldo (4) Geldfluss aus der Finanzierungstätigkeit (35 – 36)**								**0,00**	**0,00**	**0,00**
SA5	**Saldo (5) Geldfluss aus der voranschlagswirksamen Gebarung (Saldo 3 + Saldo 4)**								**-14 000,00**	**-17 000,00**	**3 000,00**
029	**Amtsgebäude**										
029000	**Amtsgebäude**										
Operative Gebarung											
2/029000+811000	Miet- und Pachtertrag	2115	3115	14		500,00	500,00	0,00	500,00	500,00	0,00
2/029000+811001	Einnahmen aus Vermietung BgA (Müll, ASB, Wohn- u. Geschäftsgeb.)	2115	3115	14		15 500,00	15 500,00	0,00	15 500,00	15 500,00	0,00

		MVAG		VC	QU	Ergebnisvoranschlag			Finanzierungsvoranschlag		
		EH	FH			VA 2022 inkl. NVA	VA 2022	1. NVA	VA 2022 inkl. NVA	VA 2022	1. NVA
2/029000+811106	Mietertrag Verwaltungsbüros R4G (MGBL GmbH)	2115	3115		14	10 500,00	10 500,00	0,00	10 500,00	10 500,00	0,00
2/029000+811107	Mietertrag Verwaltungsbüros R4G (MGBL KG)	2115	3115		14	10 500,00	10 500,00	0,00	10 500,00	10 500,00	0,00
2/029000+811108	Mietertrag R4G BT 2 1. OG (MGBL KG)	2115	3115		14	54 000,00	54 000,00	0,00	54 000,00	54 000,00	0,00
2/029000+811111	Mietertrag R4G BT 2 EG (Sparkasse)	2115	3115		14	52 000,00	52 000,00	0,00	52 000,00	52 000,00	0,00
2/029000+811112	Mietertrag R4G Garage	2115	3115		14	33 000,00	33 000,00	0,00	33 000,00	33 000,00	0,00
2/029000+811113	Mietertrag R4G BT 2 1. OG (Polizei)	2115	3115		14	14 000,00	14 000,00	0,00	14 000,00	14 000,00	0,00
2/029000+816003	Kostenbeiträge - Verwaltungskosten	2114	3114		13	92 200,00	59 900,00	32 300,00	92 200,00	59 900,00	32 300,00
2/029000+819001	Erträge aus der Auflösung von Rechnungsabgrenzungen	2117				1 000,00	1 000,00	0,00	0,00	0,00	0,00
2/029000+829000	Sonstige Erträge	2116	3116		18	2 000,00	2 000,00	0,00	2 000,00	2 000,00	0,00
2/029000+829001	Sonstige Erträge - Versicherungsentschädigung	2116	3116		18	0,00	0,00	0,00	0,00	0,00	0,00
6/029000+829912	Sonstige Erträge - Verr. zwischen operativer Gebarung und Projekten (PC 2)	2116	3116	2	18	0,00	0,00	0,00	0,00	0,00	0,00
SU 21 / 31	**Summe Erträge / Einzahlungen operative Gebarung**					**285 200,00**	**252 900,00**	**32 300,00**	**284 200,00**	**251 900,00**	**32 300,00**
1/029000-400000	Geringwertige Wirtschaftsgüter (GWG)	2221	3221		23	2 500,00	2 500,00	0,00	2 500,00	2 500,00	0,00
1/029000-452000	Treibstoffe	2221	3221		23	300,00	300,00	0,00	300,00	300,00	0,00
1/029000-454000	Reinigungsmittel	2221	3221		23	2 000,00	2 000,00	0,00	2 000,00	2 000,00	0,00
1/029000-456000	Schreib-, Zeichen-und sonstige Büromittel	2221	3221		23	3 000,00	3 000,00	0,00	3 000,00	3 000,00	0,00
1/029000-600001	Energiebezüge Strom	2222	3222		24	14 000,00	13 000,00	1 000,00	14 000,00	13 000,00	1 000,00
1/029000-614000	Instandhaltung von Gebäuden und Bauten	2224	3224		24	12 000,00	12 000,00	0,00	12 000,00	12 000,00	0,00
1/029000-614001	Instandhaltung Gebäude Energiemaßnahmen	2224	3224		24	0,00	0,00	0,00	0,00	0,00	0,00
1/029000-618000	Instandhaltung von sonstigen Anlagen	2224	3224		24	3 000,00	3 000,00	0,00	3 000,00	3 000,00	0,00
1/029000-640000	Rechts- und Beratungsaufwand	2222	3222		24	1 000,00	1 000,00	0,00	1 000,00	1 000,00	0,00
1/029000-650000	Zinsen für Finanzschulden in Euro	2241	3241		25	500,00	500,00	0,00	500,00	500,00	0,00
1/029000-650010	Zinsen Darlehen Ankauf R4G BT 2 DL 11/10029010 Hypo NÖ	2241	3241		25	153 500,00	153 500,00	0,00	153 500,00	153 500,00	0,00
1/029000-650099	Zinsen Baurecht MGBL GmbH & Co KG	2241	3241		25	108 900,00	108 900,00	0,00	108 900,00	108 900,00	0,00
1/029000-670000	Versicherungen	2222	3222		24	3 800,00	8 300,00	-4 500,00	3 800,00	8 300,00	-4 500,00
1/029000-680000	Planmäßige Abschreibung	2226				223 900,00	223 900,00	0,00	0,00	0,00	0,00
1/029000-700103	Miete R4G BT 4 Lager/Archiv	2223	3223		24	9 000,00	9 000,00	0,00	9 000,00	9 000,00	0,00
1/029000-700300	Miet- und Pachtaufwand Betriebskosten	2223	3223		24	167 500,00	130 000,00	37 500,00	167 500,00	130 000,00	37 500,00
1/029000-700303	Betriebskosten R4G BT 4 Lager/Archiv	2223	3223		24	2 200,00	1 700,00	500,00	2 200,00	1 700,00	500,00
1/029000-710000	Öffentliche Abgaben, ohne Gebühren gemäß FAG	2225	3225		24	100,00	100,00	0,00	100,00	100,00	0,00
1/029000-728001	sonstiger Aufwand Reinigungsarbeiten	2225	3225		24	64 500,00	63 000,00	1 500,00	64 500,00	63 000,00	1 500,00

		MVAG		VC	QU		Ergebnisvoranschlag			Finanzierungsvoranschlag		
		EH	FH				VA 2022 inkl. NVA	VA 2022	1. NVA	VA 2022 inkl. NVA	VA 2022	1. NVA
1/029000-728005	sonstiger Aufwand Reinigungsarbeiten Polizei	2225	3225		24		3 900,00	3 900,00	0,00	3 900,00	3 900,00	0,00
1/029000-729000	Sonstige Aufwendungen	2225	3225		24		1 000,00	1 000,00	0,00	1 000,00	1 000,00	0,00
1/029000-729001	Interne Leistungsverrechnung Grünflächenpflege	2225	3225		24	*	2 000,00	2 000,00	0,00	2 000,00	2 000,00	0,00
1/029000-729002	Interne Leistungsverrechnung Gebäudeinstandhaltung	2225	3225		24	*	5 000,00	5 000,00	0,00	5 000,00	5 000,00	0,00
SU 22 / 32	**Summe Aufwendungen / Auszahlungen operative Gebarung**						**783 600,00**	**747 600,00**	**36 000,00**	**559 700,00**	**523 700,00**	**36 000,00**
SA 0 / SA 1	**(0) Nettoergebnis (21 - 22) / (1) Geldfluss operative Gebarung (31 – 32)**						**-498 400,00**	**-494 700,00**	**-3 700,00**	**-275 500,00**	**-271 800,00**	**-3 700,00**
2/029000+894009	Entnahmen von zweckgebundenen Haushaltsrücklagen (nicht finanzwirksam)	2301					1 000,00	1 000,00	0,00	0,00	0,00	0,00
SU 23	**Summe Haushaltsrücklagen**						**1 000,00**	**1 000,00**	**0,00**	**0,00**	**0,00**	**0,00**
SA00	**Nettoergebnis nach Zuw./Entn. Haushaltsrücklagen (Saldo 0 +/- SU23)**						**-497 400,00**	**-493 700,00**	**-3 700,00**			
Investive Gebarung												
SU 33	**Summe Einzahlungen investive Gebarung**									**0,00**	**0,00**	**0,00**
5/029000-000099	Grundstücke - Baurecht MGBL GmbH & Co KG		3412		40		0,00	0,00	0,00	41 600,00	41 600,00	0,00
5/029000-020000	Maschinen und maschinelle Anlagen		3414	1	41		0,00	0,00	0,00	100 000,00	100 000,00	0,00
1/029000-042000	Amts-, Betriebs- und Geschäftsausstattung		3415	2	41		0,00	0,00	0,00	4 000,00	2 000,00	2 000,00
1/029000-042200	Einrichtung (Möbel, Haushaltsgeräte, ...)		3415	2	41		0,00	0,00	0,00	5 000,00	1 000,00	4 000,00
1/029000-050000	Sonderanlagen		3412	2	40		0,00	0,00	0,00	0,00	0,00	0,00
SU 34	**Summe Auszahlungen investive Gebarung**									**150 600,00**	**144 600,00**	**6 000,00**
SA2	**Saldo (2) Geldfluss aus der Investiven Gebarung (33 – 34)**									**-150 600,00**	**-144 600,00**	**-6 000,00**
SA3	**Saldo (3) Nettofinanzierungssaldo (Saldo 1 + Saldo 2)**									**-426 100,00**	**-416 400,00**	**-9 700,00**
Finanzierungstätigkeit												
6/029000+346000	Investitionsdarlehen von Finanzunternehmen		3514	1	55		0,00	0,00	0,00	100 000,00	100 000,00	0,00
SU 35	**Summe Einzahlungen aus der Finanzierungstätigkeit**									**100 000,00**	**100 000,00**	**0,00**
1/029000-346000	Investitionsdarlehen von Finanzunternehmen		3614		65		0,00	0,00	0,00	2 000,00	4 800,00	-2 800,00
1/029000-346010	Tilgung Bank Ankauf R4G BT 2 DL 11/ 10029010 Hypo NÖ		3614		65		0,00	0,00	0,00	288 600,00	288 600,00	0,00
SU 36	**Summe Auszahlungen aus der Finanzierungstätigkeit**									**290 600,00**	**293 400,00**	**-2 800,00**
SA4	**Saldo (4) Geldfluss aus der Finanzierungstätigkeit (35 – 36)**									**-190 600,00**	**-193 400,00**	**2 800,00**
SA5	**Saldo (5) Geldfluss aus der voranschlagswirksamen Gebarung (Saldo 3 + Saldo 4)**									**-616 700,00**	**-609 800,00**	**-6 900,00**

		MVAG EH	MVAG FH	VC	QU	Ergebnisvoranschlag VA 2022 inkl. NVA	Ergebnisvoranschlag VA 2022	Ergebnisvoranschlag 1. NVA	Finanzierungsvoranschlag VA 2022 inkl. NVA	Finanzierungsvoranschlag VA 2022	Finanzierungsvoranschlag 1. NVA
03	**Bauverwaltung**										
030	**Bauamt**										
030000	**Bauamt**										
Operative Gebarung											
2/030000+816001	Kostenbeiträge - Personalkosten	2114	3114		13	0,00	0,00	0,00	0,00	0,00	0,00
2/030000+816003	Kostenbeiträge - Verwaltungskosten	2114	3114		13	66 900,00	50 700,00	16 200,00	66 900,00	50 700,00	16 200,00
2/030000+817000	Erträge aus der Auflösung von sonstigen Rückstellungen	2117				0,00	0,00	0,00	0,00	0,00	0,00
2/030000+829001	Sonstige Erträge - Versicherungsentschädigung	2116	3116		18	0,00	0,00	0,00	0,00	0,00	0,00
6/030000+829912	Sonstige Erträge - Verr. zwischen operativer Gebarung und Projekten (PC 2)	2116	3116	2	18	0,00	0,00	0,00	0,00	0,00	0,00
2/030000+863001	Transfers von AMS	2121	3121		15	8 000,00	8 000,00	0,00	8 000,00	8 000,00	0,00
2/030000+863002	Transfers von AUVA	2121	3121		15	500,00	500,00	0,00	500,00	500,00	0,00
SU 21 / 31	**Summe Erträge / Einzahlungen operative Gebarung**					**75 400,00**	**59 200,00**	**16 200,00**	**75 400,00**	**59 200,00**	**16 200,00**
1/030000-400000	Geringwertige Wirtschaftsgüter (GWG)	2221	3221		23	1 000,00	1 000,00	0,00	1 000,00	1 000,00	0,00
1/030000-400002	GWG Dienstkleidung	2221	3221		23	1 000,00	1 000,00	0,00	1 000,00	1 000,00	0,00
1/030000-430000	Lebensmittel	2221	3221		23	200,00	200,00	0,00	200,00	200,00	0,00
1/030000-456000	Schreib-, Zeichen-und sonstige Büromittel	2221	3221		23	1 700,00	1 700,00	0,00	1 700,00	1 700,00	0,00
1/030000-457000	Druckwerke	2221	3221		23	1 000,00	1 000,00	0,00	1 000,00	1 000,00	0,00
1/030000-459000	Sonstige Verbrauchsgüter	2221	3221		23	100,00	100,00	0,00	100,00	100,00	0,00
1/030000-5	Personalkonten verdichtet	22	32			520 500,00	439 800,00	80 700,00	520 500,00	439 800,00	80 700,00
1/030000-631000	Telekommunikationsdienste	2222	3222		24	1 200,00	1 200,00	0,00	1 200,00	1 200,00	0,00
1/030000-640000	Rechts- und Beratungsaufwand	2222	3222		24	23 000,00	18 000,00	5 000,00	26 000,00	18 000,00	8 000,00
1/030000-680000	Planmäßige Abschreibung	2226				4 600,00	4 600,00	0,00	0,00	0,00	0,00
1/030000-723000	Amtspauschalien und Repräsentationsaufwendungen	2225	3225		24	1 000,00	1 000,00	0,00	1 000,00	1 000,00	0,00
1/030000-724000	Reisegebühren (inkl. Kilometergelder)	2225	3225		24	1 600,00	600,00	1 000,00	1 600,00	600,00	1 000,00
1/030000-728026	sonstiger Aufwand Software laufend (Wartung, ...)	2225	3225		24	10 500,00	10 000,00	500,00	10 500,00	10 000,00	500,00
1/030000-729000	Sonstige Aufwendungen	2225	3225		24	1 000,00	1 000,00	0,00	1 000,00	1 000,00	0,00
SU 22 / 32	**Summe Aufwendungen / Auszahlungen operative Gebarung**					**568 400,00**	**481 200,00**	**87 200,00**	**566 800,00**	**476 600,00**	**90 200,00**
SA 0 / SA 1	**(0) Nettoergebnis (21 - 22) / (1) Geldfluss operative Gebarung (31 – 32)**					**-493 000,00**	**-422 000,00**	**-71 000,00**	**-491 400,00**	**-417 400,00**	**-74 000,00**
SU 23	**Summe Haushaltsrücklagen**					**0,00**	**0,00**	**0,00**	**0,00**	**0,00**	**0,00**
SA00	**Nettoergebnis nach Zuw./Entn. Haushaltsrücklagen (Saldo 0 +/- SU23)**					**-493 000,00**	**-422 000,00**	**-71 000,00**			
Investive Gebarung											
SU 33	**Summe Einzahlungen investive Gebarung**								**0,00**	**0,00**	**0,00**
1/030000-042100	EDV-Anlagen (PC, Drucker, ...)		3415	2	41	0,00	0,00	0,00	1 000,00	1 000,00	0,00

		MVAG		VC	QU	Ergebnisvoranschlag			Finanzierungsvoranschlag		
		EH	FH			VA 2022 inkl. NVA	VA 2022	1. NVA	VA 2022 inkl. NVA	VA 2022	1. NVA
1/030000-070100	Software und mehrjährige Lizenzen		3411	2	42	0,00	0,00	0,00	0,00	0,00	0,00
SU 34	**Summe Auszahlungen investive Gebarung**								**1 000,00**	**1 000,00**	**0,00**
SA2	**Saldo (2) Geldfluss aus der Investiven Gebarung (33 – 34)**								**-1 000,00**	**-1 000,00**	**0,00**
SA3	**Saldo (3) Nettofinanzierungssaldo (Saldo 1 + Saldo 2)**								**-492 400,00**	**-418 400,00**	**-74 000,00**
Finanzierungstätigkeit											
SU 35	**Summe Einzahlungen aus der Finanzierungstätigkeit**								**0,00**	**0,00**	**0,00**
SU 36	**Summe Auszahlungen aus der Finanzierungstätigkeit**								**0,00**	**0,00**	**0,00**
SA4	**Saldo (4) Geldfluss aus der Finanzierungstätigkeit (35 – 36)**								**0,00**	**0,00**	**0,00**
SA5	**Saldo (5) Geldfluss aus der voranschlagswirksamen Gebarung (Saldo 3 + Saldo 4)**								**-492 400,00**	**-418 400,00**	**-74 000,00**
031	**Amt für Raumordnung und Raumplanung**										
031000	**Raumordnung und Raumplanung**										
Operative Gebarung											
2/031000+816003	Kostenbeiträge - Verwaltungskosten	2114	3114		13	8 600,00	7 900,00	700,00	8 600,00	7 900,00	700,00
SU 21 / 31	**Summe Erträge / Einzahlungen operative Gebarung**					**8 600,00**	**7 900,00**	**700,00**	**8 600,00**	**7 900,00**	**700,00**
1/031000-680000	Planmäßige Abschreibung	2226				3 200,00	3 200,00	0,00	0,00	0,00	0,00
1/031000-728006	sonstiger Aufwand Planungsarbeiten	2225	3225		24	70 000,00	70 000,00	0,00	70 000,00	70 000,00	0,00
SU 22 / 32	**Summe Aufwendungen / Auszahlungen operative Gebarung**					**73 200,00**	**73 200,00**	**0,00**	**70 000,00**	**70 000,00**	**0,00**
SA 0 / SA 1	**(0) Nettoergebnis (21 - 22) / (1) Geldfluss operative Gebarung (31 – 32)**					**-64 600,00**	**-65 300,00**	**700,00**	**-61 400,00**	**-62 100,00**	**700,00**
SU 23	**Summe Haushaltsrücklagen**					**0,00**	**0,00**	**0,00**	**0,00**	**0,00**	**0,00**
SA00	**Nettoergebnis nach Zuw./Entn. Haushaltsrücklagen (Saldo 0 +/- SU23)**					**-64 600,00**	**-65 300,00**	**700,00**			
Investive Gebarung											
SU 33	**Summe Einzahlungen investive Gebarung**								**0,00**	**0,00**	**0,00**
SU 34	**Summe Auszahlungen investive Gebarung**								**0,00**	**0,00**	**0,00**
SA2	**Saldo (2) Geldfluss aus der Investiven Gebarung (33 – 34)**								**0,00**	**0,00**	**0,00**
SA3	**Saldo (3) Nettofinanzierungssaldo (Saldo 1 + Saldo 2)**								**-61 400,00**	**-62 100,00**	**700,00**
Finanzierungstätigkeit											
SU 35	**Summe Einzahlungen aus der Finanzierungstätigkeit**								**0,00**	**0,00**	**0,00**
SU 36	**Summe Auszahlungen aus der Finanzierungstätigkeit**								**0,00**	**0,00**	**0,00**
SA4	**Saldo (4) Geldfluss aus der Finanzierungstätigkeit (35 – 36)**								**0,00**	**0,00**	**0,00**
SA5	**Saldo (5) Geldfluss aus der voranschlagswirksamen Gebarung (Saldo 3 + Saldo 4)**								**-61 400,00**	**-62 100,00**	**700,00**
032	**Vermessungsamt**										
032000	**Vermessungsamt**										
Operative Gebarung											
2/032000+816003	Kostenbeiträge - Verwaltungskosten	2114	3114		13	1 200,00	1 100,00	100,00	1 200,00	1 100,00	100,00
SU 21 / 31	**Summe Erträge / Einzahlungen operative Gebarung**					**1 200,00**	**1 100,00**	**100,00**	**1 200,00**	**1 100,00**	**100,00**

		MVAG EH	MVAG FH	VC QU	Ergebnisvoranschlag VA 2022 inkl. NVA	Ergebnisvoranschlag VA 2022	Ergebnisvoranschlag 1. NVA	Finanzierungsvoranschlag VA 2022 inkl. NVA	Finanzierungsvoranschlag VA 2022	Finanzierungsvoranschlag 1. NVA
1/032000-728000	Entgelte für sonstige Leistungen	2225	3225	24	10 000,00	10 000,00	0,00	10 000,00	10 000,00	0,00
SU 22 / 32	**Summe Aufwendungen / Auszahlungen operative Gebarung**				**10 000,00**	**10 000,00**	**0,00**	**10 000,00**	**10 000,00**	**0,00**
SA 0 / SA 1	**(0) Nettoergebnis (21 - 22) / (1) Geldfluss operative Gebarung (31 – 32)**				**-8 800,00**	**-8 900,00**	**100,00**	**-8 800,00**	**-8 900,00**	**100,00**
SU 23	**Summe Haushaltsrücklagen**				**0,00**	**0,00**	**0,00**	**0,00**	**0,00**	**0,00**
SA00	**Nettoergebnis nach Zuw./Entn. Haushaltsrücklagen (Saldo 0 +/- SU23)**				**-8 800,00**	**-8 900,00**	**100,00**			
Investive Gebarung										
SU 33	**Summe Einzahlungen investive Gebarung**							**0,00**	**0,00**	**0,00**
SU 34	**Summe Auszahlungen investive Gebarung**							**0,00**	**0,00**	**0,00**
SA2	**Saldo (2) Geldfluss aus der Investiven Gebarung (33 – 34)**							**0,00**	**0,00**	**0,00**
SA3	**Saldo (3) Nettofinanzierungssaldo (Saldo 1 + Saldo 2)**							**-8 800,00**	**-8 900,00**	**100,00**
Finanzierungstätigkeit										
SU 35	**Summe Einzahlungen aus der Finanzierungstätigkeit**							**0,00**	**0,00**	**0,00**
SU 36	**Summe Auszahlungen aus der Finanzierungstätigkeit**							**0,00**	**0,00**	**0,00**
SA4	**Saldo (4) Geldfluss aus der Finanzierungstätigkeit (35 – 36)**							**0,00**	**0,00**	**0,00**
SA5	**Saldo (5) Geldfluss aus der voranschlagswirksamen Gebarung (Saldo 3 + Saldo 4)**							**-8 800,00**	**-8 900,00**	**100,00**
06	**Sonstige Maßnahmen**									
060	**Beiträge an Verbände, Vereine oder sonstige Organisationen**									
060000	**Beiträge an Verbände, Vereine u. Organisationen**									
Operative Gebarung										
SU 21 / 31	**Summe Erträge / Einzahlungen operative Gebarung**				**0,00**	**0,00**	**0,00**	**0,00**	**0,00**	**0,00**
1/060000-726000	Mitgliedsbeiträge an Institutionen	2225	3225	24	22 500,00	22 500,00	0,00	22 500,00	22 500,00	0,00
1/060000-726001	Mitgliedsbeiträge an die Gemeindevertretung (AEA)	2225	3225	24	50 000,00	47 000,00	3 000,00	50 000,00	47 000,00	3 000,00
1/060000-729000	Sonstige Aufwendungen	2225	3225	24	1 000,00	1 000,00	0,00	1 000,00	1 000,00	0,00
SU 22 / 32	**Summe Aufwendungen / Auszahlungen operative Gebarung**				**73 500,00**	**70 500,00**	**3 000,00**	**73 500,00**	**70 500,00**	**3 000,00**
SA 0 / SA 1	**(0) Nettoergebnis (21 - 22) / (1) Geldfluss operative Gebarung (31 – 32)**				**-73 500,00**	**-70 500,00**	**-3 000,00**	**-73 500,00**	**-70 500,00**	**-3 000,00**
SU 23	**Summe Haushaltsrücklagen**				**0,00**	**0,00**	**0,00**	**0,00**	**0,00**	**0,00**
SA00	**Nettoergebnis nach Zuw./Entn. Haushaltsrücklagen (Saldo 0 +/- SU23)**				**-73 500,00**	**-70 500,00**	**-3 000,00**			
Investive Gebarung										
SU 33	**Summe Einzahlungen investive Gebarung**							**0,00**	**0,00**	**0,00**
SU 34	**Summe Auszahlungen investive Gebarung**							**0,00**	**0,00**	**0,00**
SA2	**Saldo (2) Geldfluss aus der Investiven Gebarung (33 – 34)**							**0,00**	**0,00**	**0,00**
SA3	**Saldo (3) Nettofinanzierungssaldo (Saldo 1 + Saldo 2)**							**-73 500,00**	**-70 500,00**	**-3 000,00**
Finanzierungstätigkeit										
SU 35	**Summe Einzahlungen aus der Finanzierungstätigkeit**							**0,00**	**0,00**	**0,00**
SU 36	**Summe Auszahlungen aus der Finanzierungstätigkeit**							**0,00**	**0,00**	**0,00**

		MVAG EH	MVAG FH	VC QU	Ergebnisvoranschlag VA 2022 inkl. NVA	Ergebnisvoranschlag VA 2022	Ergebnisvoranschlag 1. NVA	Finanzierungsvoranschlag VA 2022 inkl. NVA	Finanzierungsvoranschlag VA 2022	Finanzierungsvoranschlag 1. NVA
SA4	**Saldo (4) Geldfluss aus der Finanzierungstätigkeit (35 – 36)**							**0,00**	**0,00**	**0,00**
SA5	**Saldo (5) Geldfluss aus der voranschlagswirksamen Gebarung (Saldo 3 + Saldo 4)**							**-73 500,00**	**-70 500,00**	**-3 000,00**
061	**Sonstige Subventionen**									
061000	**Sonstige Subventionen**									
Operative Gebarung										
SU 21 / 31	**Summe Erträge / Einzahlungen operative Gebarung**				**0,00**	**0,00**	**0,00**	**0,00**	**0,00**	**0,00**
1/061000-757000	Transfers an private Organisationen ohne Erwerbszweck	2234	3234	27	80 000,00	80 000,00	0,00	80 000,00	80 000,00	0,00
SU 22 / 32	**Summe Aufwendungen / Auszahlungen operative Gebarung**				**80 000,00**	**80 000,00**	**0,00**	**80 000,00**	**80 000,00**	**0,00**
SA 0 / SA 1	**(0) Nettoergebnis (21 - 22) / (1) Geldfluss operative Gebarung (31 – 32)**				**-80 000,00**	**-80 000,00**	**0,00**	**-80 000,00**	**-80 000,00**	**0,00**
SU 23	**Summe Haushaltsrücklagen**				**0,00**	**0,00**	**0,00**	**0,00**	**0,00**	**0,00**
SA00	**Nettoergebnis nach Zuw./Entn. Haushaltsrücklagen (Saldo 0 +/- SU23)**				**-80 000,00**	**-80 000,00**	**0,00**			
Investive Gebarung										
SU 33	**Summe Einzahlungen investive Gebarung**							**0,00**	**0,00**	**0,00**
SU 34	**Summe Auszahlungen investive Gebarung**							**0,00**	**0,00**	**0,00**
SA2	**Saldo (2) Geldfluss aus der Investiven Gebarung (33 – 34)**							**0,00**	**0,00**	**0,00**
SA3	**Saldo (3) Nettofinanzierungssaldo (Saldo 1 + Saldo 2)**							**-80 000,00**	**-80 000,00**	**0,00**
Finanzierungstätigkeit										
SU 35	**Summe Einzahlungen aus der Finanzierungstätigkeit**							**0,00**	**0,00**	**0,00**
SU 36	**Summe Auszahlungen aus der Finanzierungstätigkeit**							**0,00**	**0,00**	**0,00**
SA4	**Saldo (4) Geldfluss aus der Finanzierungstätigkeit (35 – 36)**							**0,00**	**0,00**	**0,00**
SA5	**Saldo (5) Geldfluss aus der voranschlagswirksamen Gebarung (Saldo 3 + Saldo 4)**							**-80 000,00**	**-80 000,00**	**0,00**
062	**Ehrungen und Auszeichnungen**									
062000	**Ehrungen und Auszeichnungen**									
Operative Gebarung										
2/062000+828000	Rückersätze von Aufwendungen	2116	3116	18	100,00	100,00	0,00	100,00	100,00	0,00
SU 21 / 31	**Summe Erträge / Einzahlungen operative Gebarung**				**100,00**	**100,00**	**0,00**	**100,00**	**100,00**	**0,00**
1/062000-728000	Entgelte für sonstige Leistungen	2225	3225	24	30 000,00	30 000,00	0,00	30 000,00	30 000,00	0,00
SU 22 / 32	**Summe Aufwendungen / Auszahlungen operative Gebarung**				**30 000,00**	**30 000,00**	**0,00**	**30 000,00**	**30 000,00**	**0,00**
SA 0 / SA 1	**(0) Nettoergebnis (21 - 22) / (1) Geldfluss operative Gebarung (31 – 32)**				**-29 900,00**	**-29 900,00**	**0,00**	**-29 900,00**	**-29 900,00**	**0,00**
SU 23	**Summe Haushaltsrücklagen**				**0,00**	**0,00**	**0,00**	**0,00**	**0,00**	**0,00**
SA00	**Nettoergebnis nach Zuw./Entn. Haushaltsrücklagen (Saldo 0 +/- SU23)**				**-29 900,00**	**-29 900,00**	**0,00**			
Investive Gebarung										
SU 33	**Summe Einzahlungen investive Gebarung**							**0,00**	**0,00**	**0,00**
SU 34	**Summe Auszahlungen investive Gebarung**							**0,00**	**0,00**	**0,00**
SA2	**Saldo (2) Geldfluss aus der Investiven Gebarung (33 – 34)**							**0,00**	**0,00**	**0,00**

		MVAG EH	MVAG FH	VC QU	Ergebnisvoranschlag VA 2022 inkl. NVA	Ergebnisvoranschlag VA 2022	Ergebnisvoranschlag 1. NVA	Finanzierungsvoranschlag VA 2022 inkl. NVA	Finanzierungsvoranschlag VA 2022	Finanzierungsvoranschlag 1. NVA
SA3	**Saldo (3) Nettofinanzierungssaldo (Saldo 1 + Saldo 2)**							**-29 900,00**	**-29 900,00**	**0,00**
Finanzierungstätigkeit										
SU 35	**Summe Einzahlungen aus der Finanzierungstätigkeit**							**0,00**	**0,00**	**0,00**
SU 36	**Summe Auszahlungen aus der Finanzierungstätigkeit**							**0,00**	**0,00**	**0,00**
SA4	**Saldo (4) Geldfluss aus der Finanzierungstätigkeit (35 – 36)**							**0,00**	**0,00**	**0,00**
SA5	**Saldo (5) Geldfluss aus der voranschlagswirksamen Gebarung (Saldo 3 + Saldo 4)**							**-29 900,00**	**-29 900,00**	**0,00**
063	**Städtekontakte und Partnerschaften**									
063000	**Städtekontakte und Partnerschaften**									
Operative Gebarung										
SU 21 / 31	**Summe Erträge / Einzahlungen operative Gebarung**				**0,00**	**0,00**	**0,00**	**0,00**	**0,00**	**0,00**
1/063000-723000	Amtspauschalien und Repräsentationsaufwendungen	2225	3225	24	500,00	500,00	0,00	500,00	500,00	0,00
SU 22 / 32	**Summe Aufwendungen / Auszahlungen operative Gebarung**				**500,00**	**500,00**	**0,00**	**500,00**	**500,00**	**0,00**
SA 0 / SA 1	**(0) Nettoergebnis (21 - 22) / (1) Geldfluss operative Gebarung (31 – 32)**				**-500,00**	**-500,00**	**0,00**	**-500,00**	**-500,00**	**0,00**
SU 23	**Summe Haushaltsrücklagen**				**0,00**	**0,00**	**0,00**	**0,00**	**0,00**	**0,00**
SA00	**Nettoergebnis nach Zuw./Entn. Haushaltsrücklagen (Saldo 0 +/- SU23)**				**-500,00**	**-500,00**	**0,00**			
Investive Gebarung										
SU 33	**Summe Einzahlungen investive Gebarung**							**0,00**	**0,00**	**0,00**
SU 34	**Summe Auszahlungen investive Gebarung**							**0,00**	**0,00**	**0,00**
SA2	**Saldo (2) Geldfluss aus der Investiven Gebarung (33 – 34)**							**0,00**	**0,00**	**0,00**
SA3	**Saldo (3) Nettofinanzierungssaldo (Saldo 1 + Saldo 2)**							**-500,00**	**-500,00**	**0,00**
Finanzierungstätigkeit										
SU 35	**Summe Einzahlungen aus der Finanzierungstätigkeit**							**0,00**	**0,00**	**0,00**
SU 36	**Summe Auszahlungen aus der Finanzierungstätigkeit**							**0,00**	**0,00**	**0,00**
SA4	**Saldo (4) Geldfluss aus der Finanzierungstätigkeit (35 – 36)**							**0,00**	**0,00**	**0,00**
SA5	**Saldo (5) Geldfluss aus der voranschlagswirksamen Gebarung (Saldo 3 + Saldo 4)**							**-500,00**	**-500,00**	**0,00**
07	**Verfügungsmittel**									
070	**Verfügungsmittel**									
070000	**Verfügungsmittel**									
Operative Gebarung										
SU 21 / 31	**Summe Erträge / Einzahlungen operative Gebarung**				**0,00**	**0,00**	**0,00**	**0,00**	**0,00**	**0,00**
1/070000-729000	Sonstige Aufwendungen	2225	3225	24	10 000,00	10 000,00	0,00	10 000,00	10 000,00	0,00
SU 22 / 32	**Summe Aufwendungen / Auszahlungen operative Gebarung**				**10 000,00**	**10 000,00**	**0,00**	**10 000,00**	**10 000,00**	**0,00**
SA 0 / SA 1	**(0) Nettoergebnis (21 - 22) / (1) Geldfluss operative Gebarung (31 – 32)**				**-10 000,00**	**-10 000,00**	**0,00**	**-10 000,00**	**-10 000,00**	**0,00**
SU 23	**Summe Haushaltsrücklagen**				**0,00**	**0,00**	**0,00**	**0,00**	**0,00**	**0,00**

		MVAG EH	MVAG FH	VC QU	Ergebnisvoranschlag VA 2022 inkl. NVA	Ergebnisvoranschlag VA 2022	Ergebnisvoranschlag 1. NVA	Finanzierungsvoranschlag VA 2022 inkl. NVA	Finanzierungsvoranschlag VA 2022	Finanzierungsvoranschlag 1. NVA
SA00	**Nettoergebnis nach Zuw./Entn. Haushaltsrücklagen (Saldo 0 +/- SU23)**				**-10 000,00**	**-10 000,00**	**0,00**			
Investive Gebarung										
SU 33	**Summe Einzahlungen investive Gebarung**							**0,00**	**0,00**	**0,00**
SU 34	**Summe Auszahlungen investive Gebarung**							**0,00**	**0,00**	**0,00**
SA2	**Saldo (2) Geldfluss aus der Investiven Gebarung (33 – 34)**							**0,00**	**0,00**	**0,00**
SA3	**Saldo (3) Nettofinanzierungssaldo (Saldo 1 + Saldo 2)**							**-10 000,00**	**-10 000,00**	**0,00**
Finanzierungstätigkeit										
SU 35	**Summe Einzahlungen aus der Finanzierungstätigkeit**							**0,00**	**0,00**	**0,00**
SU 36	**Summe Auszahlungen aus der Finanzierungstätigkeit**							**0,00**	**0,00**	**0,00**
SA4	**Saldo (4) Geldfluss aus der Finanzierungstätigkeit (35 – 36)**							**0,00**	**0,00**	**0,00**
SA5	**Saldo (5) Geldfluss aus der voranschlagswirksamen Gebarung (Saldo 3 + Saldo 4)**							**-10 000,00**	**-10 000,00**	**0,00**
08	**Pensionen (soweit nicht aufgeteilt)**									
080	**Pensionen (soweit nicht aufgeteilt)**									
080000	**Pensionen**									
Operative Gebarung										
2/080000+816003	Kostenbeiträge - Verwaltungskosten	2114	3114	13	26 800,00	24 600,00	2 200,00	26 800,00	24 600,00	2 200,00
SU 21 / 31	**Summe Erträge / Einzahlungen operative Gebarung**				**26 800,00**	**24 600,00**	**2 200,00**	**26 800,00**	**24 600,00**	**2 200,00**
1/080000-760000	Pensionen und sonstige Ruhebezüge (AEA)	2234	3234	21	227 500,00	227 500,00	0,00	227 500,00	227 500,00	0,00
SU 22 / 32	**Summe Aufwendungen / Auszahlungen operative Gebarung**				**227 500,00**	**227 500,00**	**0,00**	**227 500,00**	**227 500,00**	**0,00**
SA 0 / SA 1	**(0) Nettoergebnis (21 - 22) / (1) Geldfluss operative Gebarung (31 – 32)**				**-200 700,00**	**-202 900,00**	**2 200,00**	**-200 700,00**	**-202 900,00**	**2 200,00**
SU 23	**Summe Haushaltsrücklagen**				**0,00**	**0,00**	**0,00**	**0,00**	**0,00**	**0,00**
SA00	**Nettoergebnis nach Zuw./Entn. Haushaltsrücklagen (Saldo 0 +/- SU23)**				**-200 700,00**	**-202 900,00**	**2 200,00**			
Investive Gebarung										
SU 33	**Summe Einzahlungen investive Gebarung**							**0,00**	**0,00**	**0,00**
SU 34	**Summe Auszahlungen investive Gebarung**							**0,00**	**0,00**	**0,00**
SA2	**Saldo (2) Geldfluss aus der Investiven Gebarung (33 – 34)**							**0,00**	**0,00**	**0,00**
SA3	**Saldo (3) Nettofinanzierungssaldo (Saldo 1 + Saldo 2)**							**-200 700,00**	**-202 900,00**	**2 200,00**
Finanzierungstätigkeit										
SU 35	**Summe Einzahlungen aus der Finanzierungstätigkeit**							**0,00**	**0,00**	**0,00**
SU 36	**Summe Auszahlungen aus der Finanzierungstätigkeit**							**0,00**	**0,00**	**0,00**
SA4	**Saldo (4) Geldfluss aus der Finanzierungstätigkeit (35 – 36)**							**0,00**	**0,00**	**0,00**
SA5	**Saldo (5) Geldfluss aus der voranschlagswirksamen Gebarung (Saldo 3 + Saldo 4)**							**-200 700,00**	**-202 900,00**	**2 200,00**

		MVAG EH	MVAG FH	VC QU	Ergebnisvoranschlag VA 2022 inkl. NVA	Ergebnisvoranschlag VA 2022	Ergebnisvoranschlag 1. NVA	Finanzierungsvoranschlag VA 2022 inkl. NVA	Finanzierungsvoranschlag VA 2022	Finanzierungsvoranschlag 1. NVA
09	**Personalbetreuung**									
094	**Gemeinschaftspflege**									
094000	**Gemeinschaftspflege**									
Operative Gebarung										
2/094000+816000	Kostenbeiträge (Kostenersätze) für sonstige Leistungen	2114	3114	13	0,00	0,00	0,00	0,00	0,00	0,00
SU 21 / 31	**Summe Erträge / Einzahlungen operative Gebarung**				**0,00**	**0,00**	**0,00**	**0,00**	**0,00**	**0,00**
1/094000-5	Personalkonten verdichtet	22	32		3 300,00	3 300,00	0,00	3 300,00	3 300,00	0,00
SU 22 / 32	**Summe Aufwendungen / Auszahlungen operative Gebarung**				**3 300,00**	**3 300,00**	**0,00**	**3 300,00**	**3 300,00**	**0,00**
SA 0 / SA 1	**(0) Nettoergebnis (21 - 22) / (1) Geldfluss operative Gebarung (31 – 32)**				**-3 300,00**	**-3 300,00**	**0,00**	**-3 300,00**	**-3 300,00**	**0,00**
SU 23	**Summe Haushaltsrücklagen**				**0,00**	**0,00**	**0,00**	**0,00**	**0,00**	**0,00**
SA00	**Nettoergebnis nach Zuw./Entn. Haushaltsrücklagen (Saldo 0 +/- SU23)**				**-3 300,00**	**-3 300,00**	**0,00**			
Investive Gebarung										
SU 33	**Summe Einzahlungen investive Gebarung**							**0,00**	**0,00**	**0,00**
SU 34	**Summe Auszahlungen investive Gebarung**							**0,00**	**0,00**	**0,00**
SA2	**Saldo (2) Geldfluss aus der Investiven Gebarung (33 – 34)**							**0,00**	**0,00**	**0,00**
SA3	**Saldo (3) Nettofinanzierungssaldo (Saldo 1 + Saldo 2)**							**-3 300,00**	**-3 300,00**	**0,00**
Finanzierungstätigkeit										
SU 35	**Summe Einzahlungen aus der Finanzierungstätigkeit**							**0,00**	**0,00**	**0,00**
SU 36	**Summe Auszahlungen aus der Finanzierungstätigkeit**							**0,00**	**0,00**	**0,00**
SA4	**Saldo (4) Geldfluss aus der Finanzierungstätigkeit (35 – 36)**							**0,00**	**0,00**	**0,00**
SA5	**Saldo (5) Geldfluss aus der voranschlagswirksamen Gebarung (Saldo 3 + Saldo 4)**							**-3 300,00**	**-3 300,00**	**0,00**
099	**Sonstige Einrichtungen und Maßnahmen**									
099000	**Personalbetreuung sonst. Einrichtung u. Maßnahmen**									
Operative Gebarung										
2/099000+816003	Kostenbeiträge - Verwaltungskosten	2114	3114	13	2 400,00	2 100,00	300,00	2 400,00	2 100,00	300,00
SU 21 / 31	**Summe Erträge / Einzahlungen operative Gebarung**				**2 400,00**	**2 100,00**	**300,00**	**2 400,00**	**2 100,00**	**300,00**
1/099000-728004	sonstiger Aufwand Arbeitsmedizin	2225	3225	24	20 000,00	20 000,00	0,00	20 000,00	20 000,00	0,00
SU 22 / 32	**Summe Aufwendungen / Auszahlungen operative Gebarung**				**20 000,00**	**20 000,00**	**0,00**	**20 000,00**	**20 000,00**	**0,00**
SA 0 / SA 1	**(0) Nettoergebnis (21 - 22) / (1) Geldfluss operative Gebarung (31 – 32)**				**-17 600,00**	**-17 900,00**	**300,00**	**-17 600,00**	**-17 900,00**	**300,00**
SU 23	**Summe Haushaltsrücklagen**				**0,00**	**0,00**	**0,00**	**0,00**	**0,00**	**0,00**
SA00	**Nettoergebnis nach Zuw./Entn. Haushaltsrücklagen (Saldo 0 +/- SU23)**				**-17 600,00**	**-17 900,00**	**300,00**			
Investive Gebarung										
SU 33	**Summe Einzahlungen investive Gebarung**							**0,00**	**0,00**	**0,00**
SU 34	**Summe Auszahlungen investive Gebarung**							**0,00**	**0,00**	**0,00**
SA2	**Saldo (2) Geldfluss aus der Investiven Gebarung (33 – 34)**							**0,00**	**0,00**	**0,00**

		MVAG EH	MVAG FH	VC QU	Ergebnisvoranschlag VA 2022 inkl. NVA	Ergebnisvoranschlag VA 2022	Ergebnisvoranschlag 1. NVA	Finanzierungsvoranschlag VA 2022 inkl. NVA	Finanzierungsvoranschlag VA 2022	Finanzierungsvoranschlag 1. NVA
SA3	**Saldo (3) Nettofinanzierungssaldo (Saldo 1 + Saldo 2)**							**-17 600,00**	**-17 900,00**	**300,00**
Finanzierungstätigkeit										
SU 35	**Summe Einzahlungen aus der Finanzierungstätigkeit**							**0,00**	**0,00**	**0,00**
SU 36	**Summe Auszahlungen aus der Finanzierungstätigkeit**							**0,00**	**0,00**	**0,00**
SA4	**Saldo (4) Geldfluss aus der Finanzierungstätigkeit (35 – 36)**							**0,00**	**0,00**	**0,00**
SA5	**Saldo (5) Geldfluss aus der voranschlagswirksamen Gebarung (Saldo 3 + Saldo 4)**							**-17 600,00**	**-17 900,00**	**300,00**

		MVAG EH	MVAG FH	VC QU	Ergebnisvoranschlag VA 2022 inkl. NVA	Ergebnisvoranschlag VA 2022	Ergebnisvoranschlag 1. NVA	Finanzierungsvoranschlag VA 2022 inkl. NVA	Finanzierungsvoranschlag VA 2022	Finanzierungsvoranschlag 1. NVA
1	**Öffentliche Ordnung und Sicherheit**									
13	**Sonderpolizei**									
131	**Bau- und Feuerpolizei**									
131000	**Bau- und Feuerpolizei**									
Operative Gebarung										
2/131000+816004	Kostenbeiträge - Sachverständigenhonorare (Abg. 63)	2114	3114	13	500,00	500,00	0,00	500,00	500,00	0,00
SU 21 / 31	**Summe Erträge / Einzahlungen operative Gebarung**				**500,00**	**500,00**	**0,00**	**500,00**	**500,00**	**0,00**
1/131000-640000	Rechts- und Beratungsaufwand	2222	3222	24	500,00	500,00	0,00	500,00	500,00	0,00
SU 22 / 32	**Summe Aufwendungen / Auszahlungen operative Gebarung**				**500,00**	**500,00**	**0,00**	**500,00**	**500,00**	**0,00**
SA 0 / SA 1	**(0) Nettoergebnis (21 - 22) / (1) Geldfluss operative Gebarung (31 – 32)**				**0,00**	**0,00**	**0,00**	**0,00**	**0,00**	**0,00**
SU 23	**Summe Haushaltsrücklagen**				**0,00**	**0,00**	**0,00**	**0,00**	**0,00**	**0,00**
SA00	**Nettoergebnis nach Zuw./Entn. Haushaltsrücklagen (Saldo 0 +/- SU23)**				**0,00**	**0,00**	**0,00**			
Investive Gebarung										
SU 33	**Summe Einzahlungen investive Gebarung**							**0,00**	**0,00**	**0,00**
SU 34	**Summe Auszahlungen investive Gebarung**							**0,00**	**0,00**	**0,00**
SA2	**Saldo (2) Geldfluss aus der Investiven Gebarung (33 – 34)**							**0,00**	**0,00**	**0,00**
SA3	**Saldo (3) Nettofinanzierungssaldo (Saldo 1 + Saldo 2)**							**0,00**	**0,00**	**0,00**
Finanzierungstätigkeit										
SU 35	**Summe Einzahlungen aus der Finanzierungstätigkeit**							**0,00**	**0,00**	**0,00**
SU 36	**Summe Auszahlungen aus der Finanzierungstätigkeit**							**0,00**	**0,00**	**0,00**
SA4	**Saldo (4) Geldfluss aus der Finanzierungstätigkeit (35 – 36)**							**0,00**	**0,00**	**0,00**
SA5	**Saldo (5) Geldfluss aus der voranschlagswirksamen Gebarung (Saldo 3 + Saldo 4)**							**0,00**	**0,00**	**0,00**
133	**Veterinärpolizei**									
133000	**Veterinärpolizei**									
Operative Gebarung										
2/133000+808001	Veräußerung von Waren - Hundemarken (Abg. 12)	2116	3116	16	100,00	100,00	0,00	100,00	100,00	0,00
SU 21 / 31	**Summe Erträge / Einzahlungen operative Gebarung**				**100,00**	**100,00**	**0,00**	**100,00**	**100,00**	**0,00**
1/133000-413000	Handelswaren	2221	3221	23	100,00	100,00	0,00	100,00	100,00	0,00
SU 22 / 32	**Summe Aufwendungen / Auszahlungen operative Gebarung**				**100,00**	**100,00**	**0,00**	**100,00**	**100,00**	**0,00**
SA 0 / SA 1	**(0) Nettoergebnis (21 - 22) / (1) Geldfluss operative Gebarung (31 – 32)**				**0,00**	**0,00**	**0,00**	**0,00**	**0,00**	**0,00**
SU 23	**Summe Haushaltsrücklagen**				**0,00**	**0,00**	**0,00**	**0,00**	**0,00**	**0,00**
SA00	**Nettoergebnis nach Zuw./Entn. Haushaltsrücklagen (Saldo 0 +/- SU23)**				**0,00**	**0,00**	**0,00**			
Investive Gebarung										
SU 33	**Summe Einzahlungen investive Gebarung**							**0,00**	**0,00**	**0,00**

		MVAG EH	MVAG FH	VC	QU	Ergebnisvoranschlag VA 2022 inkl. NVA	Ergebnisvoranschlag VA 2022	Ergebnisvoranschlag 1. NVA	Finanzierungsvoranschlag VA 2022 inkl. NVA	Finanzierungsvoranschlag VA 2022	Finanzierungsvoranschlag 1. NVA
SU 34	**Summe Auszahlungen investive Gebarung**								**0,00**	**0,00**	**0,00**
SA2	**Saldo (2) Geldfluss aus der Investiven Gebarung (33 – 34)**								**0,00**	**0,00**	**0,00**
SA3	**Saldo (3) Nettofinanzierungssaldo (Saldo 1 + Saldo 2)**								**0,00**	**0,00**	**0,00**
Finanzierungstätigkeit											
SU 35	**Summe Einzahlungen aus der Finanzierungstätigkeit**								**0,00**	**0,00**	**0,00**
SU 36	**Summe Auszahlungen aus der Finanzierungstätigkeit**								**0,00**	**0,00**	**0,00**
SA4	**Saldo (4) Geldfluss aus der Finanzierungstätigkeit (35 – 36)**								**0,00**	**0,00**	**0,00**
SA5	**Saldo (5) Geldfluss aus der voranschlagswirksamen Gebarung (Saldo 3 + Saldo 4)**								**0,00**	**0,00**	**0,00**
16	**Feuerwehrwesen**										
163	**Freiwillige Feuerwehren**										
163000	**Freiwillige Feuerwehren**										
Operative Gebarung											
2/163000+811000	Miet- und Pachtertrag	2115	3115		14	300,00	300,00	0,00	300,00	300,00	0,00
6/163000+861000	Transfers von Ländern, Landesfonds und Landeskammern	2121	3121	1	15	73 000,00	73 000,00	0,00	73 000,00	73 000,00	0,00
6/163000+871000	Kapitaltransfers aus Gemeinde-Bedarfszuweisungsmittel	2121	3121	1	33	200 000,00	200 000,00	0,00	200 000,00	200 000,00	0,00
SU 21 / 31	**Summe Erträge / Einzahlungen operative Gebarung**					**273 300,00**	**273 300,00**	**0,00**	**273 300,00**	**273 300,00**	**0,00**
1/163000-400000	Geringwertige Wirtschaftsgüter (GWG)	2221	3221		23	1 000,00	700,00	300,00	1 000,00	700,00	300,00
1/163000-400002	GWG Dienstkleidung	2221	3221		23	200,00	200,00	0,00	200,00	200,00	0,00
1/163000-457000	Druckwerke	2221	3221		23	7 000,00	4 500,00	2 500,00	7 000,00	4 500,00	2 500,00
1/163000-600001	Energiebezüge Strom	2222	3222		24	10 300,00	7 800,00	2 500,00	10 300,00	7 800,00	2 500,00
1/163000-600002	Energiebezüge Gas	2222	3222		24	0,00	5 000,00	-5 000,00	0,00	5 000,00	-5 000,00
1/163000-614000	Instandhaltung von Gebäuden und Bauten	2224	3224		24	5 000,00	2 000,00	3 000,00	5 000,00	2 000,00	3 000,00
1/163000-614001	Instandhaltung Gebäude Energiemaßnahmen	2224	3224		24	0,00	0,00	0,00	0,00	0,00	0,00
1/163000-616000	Instandhaltung von Maschinen und maschinellen Anlagen	2224	3224		24	20 000,00	0,00	20 000,00	20 000,00	0,00	20 000,00
1/163000-631000	Telekommunikationsdienste	2222	3222		24	700,00	700,00	0,00	700,00	700,00	0,00
1/163000-650000	Zinsen für Finanzschulden in Euro	2241	3241		25	2 000,00	4 600,00	-2 600,00	2 000,00	4 600,00	-2 600,00
1/163000-650099	Zinsen Baurecht MGBL GmbH & Co KG	2241	3241		25	24 300,00	24 300,00	0,00	24 300,00	24 300,00	0,00
1/163000-670000	Versicherungen	2222	3222		24	8 000,00	8 000,00	0,00	8 000,00	8 000,00	0,00
1/163000-680000	Planmäßige Abschreibung	2226				24 700,00	24 700,00	0,00	0,00	0,00	0,00
1/163000-700104	Miete Übungsgrundstück Neue Heimat	2223	3223		24	1 200,00	1 200,00	0,00	1 200,00	1 200,00	0,00
1/163000-711001	Gebühren Grundsteuer	2225	3225		24	0,00	1 200,00	-1 200,00	-6 500,00	1 200,00	-7 700,00
1/163000-711002	Gebühren Kanal	2225	3225		24	2 300,00	2 300,00	0,00	2 300,00	2 300,00	0,00
1/163000-711003	Gebühren Wasser	2225	3225		24	300,00	300,00	0,00	300,00	300,00	0,00

		MVAG		VC	QU	Ergebnisvoranschlag			Finanzierungsvoranschlag		
		EH	FH			VA 2022 inkl. NVA	VA 2022	1. NVA	VA 2022 inkl. NVA	VA 2022	1. NVA
1/163000-711004	Gebühren Müll	2225	3225	24		400,00	400,00	0,00	400,00	400,00	0,00
1/163000-726000	Mitgliedsbeiträge an Institutionen	2225	3225	24		800,00	800,00	0,00	800,00	800,00	0,00
1/163000-728000	Entgelte für sonstige Leistungen	2225	3225	24		500,00	100,00	400,00	500,00	100,00	400,00
1/163000-728001	sonstiger Aufwand Reinigungsarbeiten	2225	3225	24		9 000,00	9 000,00	0,00	9 000,00	9 000,00	0,00
1/163000-728002	sonstiger Aufwand Rundfunk- und Fernsehgebühren	2225	3225	24		300,00	300,00	0,00	300,00	300,00	0,00
1/163000-729000	Sonstige Aufwendungen	2225	3225	24		5 000,00	5 000,00	0,00	5 000,00	5 000,00	0,00
1/163000-754000	Transfers an sonstige Träger des öffentlichen Rechts	2231	3231	26		52 000,00	52 000,00	0,00	52 000,00	52 000,00	0,00
1/163000-754001	Transfer an Feuerwehr - Kostenbeteiligung FF-Fahrzeug	2231	3231	26		110 000,00	100 000,00	10 000,00	110 000,00	100 000,00	10 000,00
SU 22 / 32	**Summe Aufwendungen / Auszahlungen operative Gebarung**					**285 000,00**	**255 100,00**	**29 900,00**	**253 800,00**	**230 400,00**	**23 400,00**
SA 0 / SA 1	**(0) Nettoergebnis (21 - 22) / (1) Geldfluss operative Gebarung (31 – 32)**					**-11 700,00**	**18 200,00**	**-29 900,00**	**19 500,00**	**42 900,00**	**-23 400,00**
2/163000+894009	Entnahmen von zweckgebundenen Haushaltsrücklagen (nicht finanzwirksam)	2301				4 000,00	4 000,00	0,00	0,00	0,00	0,00
1/163000-794009	Zuweisung an zweckgebundene Haushaltsrücklagen (nicht finanzwirksam)	2401				198 000,00	198 000,00	0,00	0,00	0,00	0,00
SU 23	**Summe Haushaltsrücklagen**					**-194 000,00**	**-194 000,00**	**0,00**	**0,00**	**0,00**	**0,00**
SA00	**Nettoergebnis nach Zuw./Entn. Haushaltsrücklagen (Saldo 0 +/- SU23)**					**-205 700,00**	**-175 800,00**	**-29 900,00**			
Investive Gebarung											
6/163000+300000	Kapitaltransfers von Bund, Bundesfonds und Bundeskammern		3331	1	33	0,00	0,00	0,00	0,00	0,00	0,00
SU 33	**Summe Einzahlungen investive Gebarung**								**0,00**	**0,00**	**0,00**
5/163000-000099	Grundstücke - Baurecht MGBL GmbH & Co KG		3412		40	0,00	0,00	0,00	9 300,00	9 300,00	0,00
5/163000-010000	Gebäude und Bauten		3413	1	40	0,00	0,00	0,00	1 892 100,00	2 200 000,00	-307 900,00
5/163000-020000	Maschinen und maschinelle Anlagen		3414	1	41	0,00	0,00	0,00	40 000,00	0,00	40 000,00
5/163000-042000	Amts-, Betriebs- und Geschäftsausstattung		3415	1	41	0,00	0,00	0,00	40 000,00	0,00	40 000,00
SU 34	**Summe Auszahlungen investive Gebarung**								**1 981 400,00**	**2 209 300,00**	**-227 900,00**
SA2	**Saldo (2) Geldfluss aus der Investiven Gebarung (33 – 34)**								**-1 981 400,00**	**-2 209 300,00**	**227 900,00**
SA3	**Saldo (3) Nettofinanzierungssaldo (Saldo 1 + Saldo 2)**								**-1 961 900,00**	**-2 166 400,00**	**204 500,00**
Finanzierungstätigkeit											
6/163000+346000	Investitionsdarlehen von Finanzunternehmen		3514	1	55	0,00	0,00	0,00	919 000,00	919 000,00	0,00
SU 35	**Summe Einzahlungen aus der Finanzierungstätigkeit**								**919 000,00**	**919 000,00**	**0,00**
1/163000-346000	Investitionsdarlehen von Finanzunternehmen		3614		65	0,00	0,00	0,00	10 000,00	20 800,00	-10 800,00
SU 36	**Summe Auszahlungen aus der Finanzierungstätigkeit**								**10 000,00**	**20 800,00**	**-10 800,00**
SA4	**Saldo (4) Geldfluss aus der Finanzierungstätigkeit (35 – 36)**								**909 000,00**	**898 200,00**	**10 800,00**

		MVAG EH	MVAG FH	VC QU	Ergebnisvoranschlag VA 2022 inkl. NVA	Ergebnisvoranschlag VA 2022	Ergebnisvoranschlag 1. NVA	Finanzierungsvoranschlag VA 2022 inkl. NVA	Finanzierungsvoranschlag VA 2022	Finanzierungsvoranschlag 1. NVA
SA5	**Saldo (5) Geldfluss aus der voranschlagswirksamen Gebarung (Saldo 3 + Saldo 4)**							**-1 052 900,00**	**-1 268 200,00**	**215 300,00**
18	**Landesverteidigung**									
180	**Zivilschutz**									
180000	**Zivilschutz**									
Operative Gebarung										
SU 21 / 31	**Summe Erträge / Einzahlungen operative Gebarung**				**0,00**	**0,00**	**0,00**	**0,00**	**0,00**	**0,00**
1/180000-729000	Sonstige Aufwendungen	2225	3225	24	4 000,00	2 000,00	2 000,00	4 000,00	2 000,00	2 000,00
SU 22 / 32	**Summe Aufwendungen / Auszahlungen operative Gebarung**				**4 000,00**	**2 000,00**	**2 000,00**	**4 000,00**	**2 000,00**	**2 000,00**
SA 0 / SA 1	**(0) Nettoergebnis (21 - 22) / (1) Geldfluss operative Gebarung (31 – 32)**				**-4 000,00**	**-2 000,00**	**-2 000,00**	**-4 000,00**	**-2 000,00**	**-2 000,00**
SU 23	**Summe Haushaltsrücklagen**				**0,00**	**0,00**	**0,00**	**0,00**	**0,00**	**0,00**
SA00	**Nettoergebnis nach Zuw./Entn. Haushaltsrücklagen (Saldo 0 +/- SU23)**				**-4 000,00**	**-2 000,00**	**-2 000,00**			
Investive Gebarung										
SU 33	**Summe Einzahlungen investive Gebarung**							**0,00**	**0,00**	**0,00**
SU 34	**Summe Auszahlungen investive Gebarung**							**0,00**	**0,00**	**0,00**
SA2	**Saldo (2) Geldfluss aus der Investiven Gebarung (33 – 34)**							**0,00**	**0,00**	**0,00**
SA3	**Saldo (3) Nettofinanzierungssaldo (Saldo 1 + Saldo 2)**							**-4 000,00**	**-2 000,00**	**-2 000,00**
Finanzierungstätigkeit										
SU 35	**Summe Einzahlungen aus der Finanzierungstätigkeit**							**0,00**	**0,00**	**0,00**
SU 36	**Summe Auszahlungen aus der Finanzierungstätigkeit**							**0,00**	**0,00**	**0,00**
SA4	**Saldo (4) Geldfluss aus der Finanzierungstätigkeit (35 – 36)**							**0,00**	**0,00**	**0,00**
SA5	**Saldo (5) Geldfluss aus der voranschlagswirksamen Gebarung (Saldo 3 + Saldo 4)**							**-4 000,00**	**-2 000,00**	**-2 000,00**
189	**Sonstige Einrichtungen und Maßnahmen**									
189000	**Landesverteidigung sonst. Einrichtung u. Maßnahmen**									
Operative Gebarung										
SU 21 / 31	**Summe Erträge / Einzahlungen operative Gebarung**				**0,00**	**0,00**	**0,00**	**0,00**	**0,00**	**0,00**
1/189000-728000	Entgelte für sonstige Leistungen	2225	3225	24	1 500,00	1 500,00	0,00	1 500,00	1 500,00	0,00
SU 22 / 32	**Summe Aufwendungen / Auszahlungen operative Gebarung**				**1 500,00**	**1 500,00**	**0,00**	**1 500,00**	**1 500,00**	**0,00**
SA 0 / SA 1	**(0) Nettoergebnis (21 - 22) / (1) Geldfluss operative Gebarung (31 – 32)**				**-1 500,00**	**-1 500,00**	**0,00**	**-1 500,00**	**-1 500,00**	**0,00**
SU 23	**Summe Haushaltsrücklagen**				**0,00**	**0,00**	**0,00**	**0,00**	**0,00**	**0,00**
SA00	**Nettoergebnis nach Zuw./Entn. Haushaltsrücklagen (Saldo 0 +/- SU23)**				**-1 500,00**	**-1 500,00**	**0,00**			
Investive Gebarung										
SU 33	**Summe Einzahlungen investive Gebarung**							**0,00**	**0,00**	**0,00**
SU 34	**Summe Auszahlungen investive Gebarung**							**0,00**	**0,00**	**0,00**
SA2	**Saldo (2) Geldfluss aus der Investiven Gebarung (33 – 34)**							**0,00**	**0,00**	**0,00**
SA3	**Saldo (3) Nettofinanzierungssaldo (Saldo 1 + Saldo 2)**							**-1 500,00**	**-1 500,00**	**0,00**

		MVAG EH	MVAG FH	VC QU	Ergebnisvoranschlag VA 2022 inkl. NVA	Ergebnisvoranschlag VA 2022	Ergebnisvoranschlag 1. NVA	Finanzierungsvoranschlag VA 2022 inkl. NVA	Finanzierungsvoranschlag VA 2022	Finanzierungsvoranschlag 1. NVA
Finanzierungstätigkeit										
SU 35	**Summe Einzahlungen aus der Finanzierungstätigkeit**							**0,00**	**0,00**	**0,00**
SU 36	**Summe Auszahlungen aus der Finanzierungstätigkeit**							**0,00**	**0,00**	**0,00**
SA4	**Saldo (4) Geldfluss aus der Finanzierungstätigkeit (35 – 36)**							**0,00**	**0,00**	**0,00**
SA5	**Saldo (5) Geldfluss aus der voranschlagswirksamen Gebarung (Saldo 3 + Saldo 4)**							**-1 500,00**	**-1 500,00**	**0,00**

		MVAG EH	MVAG FH	VC QU	Ergebnisvoranschlag VA 2022 inkl. NVA	Ergebnisvoranschlag VA 2022	Ergebnisvoranschlag 1. NVA	Finanzierungsvoranschlag VA 2022 inkl. NVA	Finanzierungsvoranschlag VA 2022	Finanzierungsvoranschlag 1. NVA
2	**Unterricht, Erziehung, Sport und Wissenschaft**									
20	**Gesonderte Verwaltung**									
200	**Schulamt**									
200000	**Verwaltung Unterricht, Erziehung u. Sport**									
Operative Gebarung										
2/200000+817000	Erträge aus der Auflösung von sonstigen Rückstellungen	2117			0,00	0,00	0,00	0,00	0,00	0,00
SU 21 / 31	**Summe Erträge / Einzahlungen operative Gebarung**				**0,00**	**0,00**	**0,00**	**0,00**	**0,00**	**0,00**
1/200000-400000	Geringwertige Wirtschaftsgüter (GWG)	2221	3221	23	1 000,00	0,00	1 000,00	1 000,00	0,00	1 000,00
1/200000-400002	GWG Dienstkleidung	2221	3221	23	200,00	200,00	0,00	200,00	200,00	0,00
1/200000-456000	Schreib-, Zeichen-und sonstige Büromittel	2221	3221	23	600,00	600,00	0,00	600,00	600,00	0,00
1/200000-459000	Sonstige Verbrauchsgüter	2221	3221	23	100,00	100,00	0,00	100,00	100,00	0,00
1/200000-5	Personalkonten verdichtet	22	32		76 500,00	3 500,00	73 000,00	76 500,00	3 500,00	73 000,00
1/200000-631000	Telekommunikationsdienste	2222	3222	24	300,00	300,00	0,00	300,00	300,00	0,00
1/200000-723000	Amtspauschalien und Repräsentationsaufwendungen	2225	3225	24	1 500,00	1 500,00	0,00	1 500,00	1 500,00	0,00
1/200000-724000	Reisegebühren (inkl. Kilometergelder)	2225	3225	24	0,00	0,00	0,00	0,00	0,00	0,00
1/200000-728004	sonstiger Aufwand Arbeitsmedizin	2225	3225	24	2 000,00	2 000,00	0,00	2 000,00	2 000,00	0,00
SU 22 / 32	**Summe Aufwendungen / Auszahlungen operative Gebarung**				**82 200,00**	**8 200,00**	**74 000,00**	**82 200,00**	**8 200,00**	**74 000,00**
SA 0 / SA 1	**(0) Nettoergebnis (21 - 22) / (1) Geldfluss operative Gebarung (31 – 32)**				**-82 200,00**	**-8 200,00**	**-74 000,00**	**-82 200,00**	**-8 200,00**	**-74 000,00**
SU 23	**Summe Haushaltsrücklagen**				**0,00**	**0,00**	**0,00**	**0,00**	**0,00**	**0,00**
SA00	**Nettoergebnis nach Zuw./Entn. Haushaltsrücklagen (Saldo 0 +/- SU23)**				**-82 200,00**	**-8 200,00**	**-74 000,00**			
Investive Gebarung										
SU 33	**Summe Einzahlungen investive Gebarung**							**0,00**	**0,00**	**0,00**
SU 34	**Summe Auszahlungen investive Gebarung**							**0,00**	**0,00**	**0,00**
SA2	**Saldo (2) Geldfluss aus der Investiven Gebarung (33 – 34)**							**0,00**	**0,00**	**0,00**
SA3	**Saldo (3) Nettofinanzierungssaldo (Saldo 1 + Saldo 2)**							**-82 200,00**	**-8 200,00**	**-74 000,00**
Finanzierungstätigkeit										
SU 35	**Summe Einzahlungen aus der Finanzierungstätigkeit**							**0,00**	**0,00**	**0,00**
SU 36	**Summe Auszahlungen aus der Finanzierungstätigkeit**							**0,00**	**0,00**	**0,00**
SA4	**Saldo (4) Geldfluss aus der Finanzierungstätigkeit (35 – 36)**							**0,00**	**0,00**	**0,00**
SA5	**Saldo (5) Geldfluss aus der voranschlagswirksamen Gebarung (Saldo 3 + Saldo 4)**							**-82 200,00**	**-8 200,00**	**-74 000,00**

		MVAG EH	MVAG FH	VC	QU	Ergebnisvoranschlag VA 2022 inkl. NVA	Ergebnisvoranschlag VA 2022	Ergebnisvoranschlag 1. NVA	Finanzierungsvoranschlag VA 2022 inkl. NVA	Finanzierungsvoranschlag VA 2022	Finanzierungsvoranschlag 1. NVA
21	**Allgemeinbildender Unterricht**										
210	**Allgemeinbildende Pflichtschulen, gemeinsame Kosten**										
210000	**Allgemeinbildende Pflichtschulen, gemeinsame Kosten**										
Operative Gebarung											
2/210000+828001	Rückersätze von Aufwendungen - Schulerhaltungsbeiträge	2116	3116		18	6 700,00	5 000,00	1 700,00	6 700,00	5 000,00	1 700,00
SU 21 / 31	**Summe Erträge / Einzahlungen operative Gebarung**					**6 700,00**	**5 000,00**	**1 700,00**	**6 700,00**	**5 000,00**	**1 700,00**
1/210000-720001	Schulerhaltungsbeiträge an andere Gemeinden	2225	3225		24	78 000,00	75 000,00	3 000,00	78 000,00	75 000,00	3 000,00
SU 22 / 32	**Summe Aufwendungen / Auszahlungen operative Gebarung**					**78 000,00**	**75 000,00**	**3 000,00**	**78 000,00**	**75 000,00**	**3 000,00**
SA 0 / SA 1	**(0) Nettoergebnis (21 - 22) / (1) Geldfluss operative Gebarung (31 – 32)**					**-71 300,00**	**-70 000,00**	**-1 300,00**	**-71 300,00**	**-70 000,00**	**-1 300,00**
SU 23	**Summe Haushaltsrücklagen**					**0,00**	**0,00**	**0,00**	**0,00**	**0,00**	**0,00**
SA00	**Nettoergebnis nach Zuw./Entn. Haushaltsrücklagen (Saldo 0 +/- SU23)**					**-71 300,00**	**-70 000,00**	**-1 300,00**			
Investive Gebarung											
SU 33	**Summe Einzahlungen investive Gebarung**								**0,00**	**0,00**	**0,00**
SU 34	**Summe Auszahlungen investive Gebarung**								**0,00**	**0,00**	**0,00**
SA2	**Saldo (2) Geldfluss aus der Investiven Gebarung (33 – 34)**								**0,00**	**0,00**	**0,00**
SA3	**Saldo (3) Nettofinanzierungssaldo (Saldo 1 + Saldo 2)**								**-71 300,00**	**-70 000,00**	**-1 300,00**
Finanzierungstätigkeit											
SU 35	**Summe Einzahlungen aus der Finanzierungstätigkeit**								**0,00**	**0,00**	**0,00**
SU 36	**Summe Auszahlungen aus der Finanzierungstätigkeit**								**0,00**	**0,00**	**0,00**
SA4	**Saldo (4) Geldfluss aus der Finanzierungstätigkeit (35 – 36)**								**0,00**	**0,00**	**0,00**
SA5	**Saldo (5) Geldfluss aus der voranschlagswirksamen Gebarung (Saldo 3 + Saldo 4)**								**-71 300,00**	**-70 000,00**	**-1 300,00**
211	**Volksschulen**										
211100	**Volksschule 1**										
Operative Gebarung											
2/211100+816006	Kostenbeiträge - Schulerhaltung (Abg. 6, 216, 226)	2114	3114		13	1 500,00	0,00	1 500,00	1 500,00	0,00	1 500,00
2/211100+817000	Erträge aus der Auflösung von sonstigen Rückstellungen	2117				0,00	0,00	0,00	0,00	0,00	0,00
2/211100+829001	Sonstige Erträge - Versicherungsentschädigung	2116	3116		18	2 000,00	0,00	2 000,00	2 000,00	0,00	2 000,00
6/211100+829912	Sonstige Erträge - Verr. zwischen operativer Gebarung und Projekten (PC 2)	2116	3116	2	18	0,00	0,00	0,00	0,00	0,00	0,00
2/211100+860000	Transfers von Bund, Bundesfonds und Bundeskammern	2121	3121		15	19 000,00	0,00	19 000,00	19 000,00	0,00	19 000,00

		MVAG		VC QU		Ergebnisvoranschlag			Finanzierungsvoranschlag		
		EH	FH			VA 2022 inkl. NVA	VA 2022	1. NVA	VA 2022 inkl. NVA	VA 2022	1. NVA
2/211100+861003	Transfers von Land NÖ - Schul- u. KiGa-Fonds	2121	3121	15		0,00	0,00	0,00	0,00	0,00	0,00
SU 21 / 31	**Summe Erträge / Einzahlungen operative Gebarung**					**22 500,00**	**0,00**	**22 500,00**	**22 500,00**	**0,00**	**22 500,00**
1/211100-400000	Geringwertige Wirtschaftsgüter (GWG)	2221	3221	23		1 000,00	1 000,00	0,00	1 000,00	1 000,00	0,00
1/211100-400002	GWG Dienstkleidung	2221	3221	23		200,00	200,00	0,00	200,00	200,00	0,00
1/211100-454000	Reinigungsmittel	2221	3221	23		3 500,00	3 500,00	0,00	3 500,00	3 500,00	0,00
1/211100-456000	Schreib-, Zeichen-und sonstige Büromittel	2221	3221	23		1 000,00	1 000,00	0,00	1 000,00	1 000,00	0,00
1/211100-457002	Druckwerke Lernmittel	2221	3221	23		1 000,00	1 000,00	0,00	1 000,00	1 000,00	0,00
1/211100-459000	Sonstige Verbrauchsgüter	2221	3221	23		100,00	100,00	0,00	100,00	100,00	0,00
1/211100-459001	Budget der Schulleitung	2221	3221	23		3 000,00	3 000,00	0,00	3 000,00	3 000,00	0,00
1/211100-5	Personalkonten verdichtet	22	32			98 700,00	59 400,00	39 300,00	98 700,00	59 400,00	39 300,00
1/211100-600001	Energiebezüge Strom	2222	3222	24		15 600,00	15 600,00	0,00	15 600,00	15 600,00	0,00
1/211100-600002	Energiebezüge Gas	2222	3222	24		16 000,00	14 500,00	1 500,00	16 000,00	14 500,00	1 500,00
1/211100-613000	Instandhaltung von sonstigen Grundstückseinrichtungen	2224	3224	24		15 000,00	3 000,00	12 000,00	15 000,00	3 000,00	12 000,00
1/211100-614000	Instandhaltung von Gebäuden und Bauten	2224	3224	24		42 000,00	27 000,00	15 000,00	42 000,00	27 000,00	15 000,00
1/211100-614001	Instandhaltung Gebäude Energiemaßnahmen	2224	3224	24		0,00	0,00	0,00	0,00	0,00	0,00
1/211100-618000	Instandhaltung von sonstigen Anlagen	2224	3224	24		2 000,00	2 000,00	0,00	2 000,00	2 000,00	0,00
1/211100-618100	Instandhaltung von EDV-Anlagen (PC, Drucker, ...)	2224	3224	24		2 500,00	1 000,00	1 500,00	2 500,00	1 000,00	1 500,00
1/211100-630000	Postdienste	2222	3222	24		100,00	100,00	0,00	100,00	100,00	0,00
1/211100-631000	Telekommunikationsdienste	2222	3222	24		1 300,00	1 300,00	0,00	1 300,00	1 300,00	0,00
1/211100-650099	Zinsen Baurecht MGBL GmbH & Co KG	2241	3241	25		58 100,00	58 100,00	0,00	58 100,00	58 100,00	0,00
1/211100-670000	Versicherungen	2222	3222	24		8 000,00	7 200,00	800,00	8 000,00	7 200,00	800,00
1/211100-680000	Planmäßige Abschreibung	2226				135 500,00	135 500,00	0,00	0,00	0,00	0,00
1/211100-700203	Miete Kopierer/Drucker/Scanner	2223	3223	24		2 000,00	2 000,00	0,00	2 000,00	2 000,00	0,00
1/211100-711002	Gebühren Kanal	2225	3225	24		9 600,00	9 600,00	0,00	9 600,00	9 600,00	0,00
1/211100-711003	Gebühren Wasser	2225	3225	24		200,00	200,00	0,00	200,00	200,00	0,00
1/211100-711004	Gebühren Müll	2225	3225	24		10 600,00	10 600,00	0,00	10 600,00	10 600,00	0,00
1/211100-728000	Entgelte für sonstige Leistungen	2225	3225	24		2 500,00	2 500,00	0,00	2 500,00	2 500,00	0,00
1/211100-728002	sonstiger Aufwand Rundfunk- und Fernsehgebühren	2225	3225	24		300,00	300,00	0,00	300,00	300,00	0,00
1/211100-728023	sonstiger Aufwand div. Veranstaltungen	2225	3225	24		300,00	300,00	0,00	300,00	300,00	0,00
1/211100-728026	sonstiger Aufwand Software laufend (Wartung, ...)	2225	3225	24		300,00	300,00	0,00	300,00	300,00	0,00
1/211100-728033	sonstiger Aufwand einjährige Lizenzen	2225	3225	24		1 500,00	1 500,00	0,00	1 500,00	1 500,00	0,00
1/211100-729000	Sonstige Aufwendungen	2225	3225	24		9 000,00	3 000,00	6 000,00	9 000,00	3 000,00	6 000,00
1/211100-729001	Interne Leistungsverrechnung Grünflächenpflege	2225	3225	24	*	1 000,00	1 000,00	0,00	1 000,00	1 000,00	0,00

		MVAG EH	MVAG FH	VC	QU		Ergebnisvoranschlag VA 2022 inkl. NVA	Ergebnisvoranschlag VA 2022	Ergebnisvoranschlag 1. NVA	Finanzierungsvoranschlag VA 2022 inkl. NVA	Finanzierungsvoranschlag VA 2022	Finanzierungsvoranschlag 1. NVA
1/211100-729002	Interne Leistungsverrechnung Gebäudeinstandhaltung	2225	3225		24	*	2 000,00	2 000,00	0,00	2 000,00	2 000,00	0,00
SU 22 / 32	**Summe Aufwendungen / Auszahlungen operative Gebarung**						**443 900,00**	**367 800,00**	**76 100,00**	**308 400,00**	**232 300,00**	**76 100,00**
SA 0 / SA 1	**(0) Nettoergebnis (21 - 22) / (1) Geldfluss operative Gebarung (31 – 32)**						**-421 400,00**	**-367 800,00**	**-53 600,00**	**-285 900,00**	**-232 300,00**	**-53 600,00**
SU 23	**Summe Haushaltsrücklagen**						**0,00**	**0,00**	**0,00**	**0,00**	**0,00**	**0,00**
SA00	**Nettoergebnis nach Zuw./Entn. Haushaltsrücklagen (Saldo 0 +/- SU23)**						**-421 400,00**	**-367 800,00**	**-53 600,00**			
Investive Gebarung												
SU 33	**Summe Einzahlungen investive Gebarung**									**0,00**	**0,00**	**0,00**
5/211100-000099	Grundstücke - Baurecht MGBL GmbH & Co KG		3412		40		0,00	0,00	0,00	22 200,00	22 200,00	0,00
1/211100-010000	Gebäude und Bauten		3413	2	40		0,00	0,00	0,00	40 000,00	0,00	40 000,00
1/211100-020000	Maschinen und maschinelle Anlagen		3414	2	41		0,00	0,00	0,00	4 000,00	4 000,00	0,00
1/211100-042000	Amts-, Betriebs- und Geschäftsausstattung		3415	2	41		0,00	0,00	0,00	12 000,00	12 000,00	0,00
1/211100-042100	EDV-Anlagen (PC, Drucker, ...)		3415	2	41		0,00	0,00	0,00	67 400,00	12 400,00	55 000,00
1/211100-070100	Software und mehrjährige Lizenzen		3411	2	42		0,00	0,00	0,00	0,00	0,00	0,00
SU 34	**Summe Auszahlungen investive Gebarung**									**145 600,00**	**50 600,00**	**95 000,00**
SA2	**Saldo (2) Geldfluss aus der Investiven Gebarung (33 – 34)**									**-145 600,00**	**-50 600,00**	**-95 000,00**
SA3	**Saldo (3) Nettofinanzierungssaldo (Saldo 1 + Saldo 2)**									**-431 500,00**	**-282 900,00**	**-148 600,00**
Finanzierungstätigkeit												
SU 35	**Summe Einzahlungen aus der Finanzierungstätigkeit**									**0,00**	**0,00**	**0,00**
SU 36	**Summe Auszahlungen aus der Finanzierungstätigkeit**									**0,00**	**0,00**	**0,00**
SA4	**Saldo (4) Geldfluss aus der Finanzierungstätigkeit (35 – 36)**									**0,00**	**0,00**	**0,00**
SA5	**Saldo (5) Geldfluss aus der voranschlagswirksamen Gebarung (Saldo 3 + Saldo 4)**									**-431 500,00**	**-282 900,00**	**-148 600,00**
211200	**Volksschule II**											
Operative Gebarung												
2/211200+811000	Miet- und Pachtertrag	2115	3115		14		0,00	0,00	0,00	0,00	0,00	0,00
2/211200+816006	Kostenbeiträge - Schulerhaltung (Abg. 6, 216, 226)	2114	3114		13		3 000,00	0,00	3 000,00	3 000,00	0,00	3 000,00
2/211200+817000	Erträge aus der Auflösung von sonstigen Rückstellungen	2117					0,00	0,00	0,00	0,00	0,00	0,00
2/211200+829001	Sonstige Erträge - Versicherungsentschädigung	2116	3116		18		0,00	0,00	0,00	0,00	0,00	0,00
6/211200+829912	Sonstige Erträge - Verr. zwischen operativer Gebarung und Projekten (PC 2)	2116	3116	2	18		0,00	0,00	0,00	0,00	0,00	0,00
2/211200+863001	Transfers von AMS	2121	3121		15		1 800,00	1 800,00	0,00	1 800,00	1 800,00	0,00
SU 21 / 31	**Summe Erträge / Einzahlungen operative Gebarung**						**4 800,00**	**1 800,00**	**3 000,00**	**4 800,00**	**1 800,00**	**3 000,00**
1/211200-400000	Geringwertige Wirtschaftsgüter (GWG)	2221	3221		23		1 000,00	1 000,00	0,00	1 000,00	1 000,00	0,00

		MVAG		VC QU		Ergebnisvoranschlag			Finanzierungsvoranschlag		
		EH	FH			VA 2022 inkl. NVA	VA 2022	1. NVA	VA 2022 inkl. NVA	VA 2022	1. NVA
1/211200-400002	GWG Dienstkleidung	2221	3221	23		300,00	300,00	0,00	300,00	300,00	0,00
1/211200-454000	Reinigungsmittel	2221	3221	23		4 000,00	4 000,00	0,00	4 000,00	4 000,00	0,00
1/211200-456000	Schreib-, Zeichen-und sonstige Büromittel	2221	3221	23		1 000,00	1 000,00	0,00	1 000,00	1 000,00	0,00
1/211200-457002	Druckwerke Lernmittel	2221	3221	23		500,00	500,00	0,00	500,00	500,00	0,00
1/211200-459000	Sonstige Verbrauchsgüter	2221	3221	23		500,00	500,00	0,00	500,00	500,00	0,00
1/211200-459001	Budget der Schulleitung	2221	3221	23		2 600,00	2 600,00	0,00	2 600,00	2 600,00	0,00
1/211200-5	Personalkonten verdichtet	22	32			100 100,00	129 700,00	-29 600,00	100 100,00	129 700,00	-29 600,00
1/211200-600001	Energiebezüge Strom	2222	3222	24		13 800,00	13 800,00	0,00	13 800,00	13 800,00	0,00
1/211200-600002	Energiebezüge Gas	2222	3222	24		16 800,00	16 800,00	0,00	16 800,00	16 800,00	0,00
1/211200-613000	Instandhaltung von sonstigen Grundstückseinrichtungen	2224	3224	24		5 500,00	5 000,00	500,00	5 500,00	5 000,00	500,00
1/211200-614000	Instandhaltung von Gebäuden und Bauten	2224	3224	24		40 000,00	40 000,00	0,00	40 000,00	40 000,00	0,00
1/211200-614001	Instandhaltung Gebäude Energiemaßnahmen	2224	3224	24		0,00	0,00	0,00	0,00	0,00	0,00
1/211200-618000	Instandhaltung von sonstigen Anlagen	2224	3224	24		1 500,00	1 500,00	0,00	1 500,00	1 500,00	0,00
1/211200-618100	Instandhaltung von EDV-Anlagen (PC, Drucker, ...)	2224	3224	24		1 600,00	1 000,00	600,00	2 000,00	1 000,00	1 000,00
1/211200-630000	Postdienste	2222	3222	24		400,00	400,00	0,00	400,00	400,00	0,00
1/211200-631000	Telekommunikationsdienste	2222	3222	24		1 500,00	1 100,00	400,00	1 500,00	1 100,00	400,00
1/211200-650099	Zinsen Baurecht MGBL GmbH & Co KG	2241	3241	25		165 000,00	165 000,00	0,00	165 000,00	165 000,00	0,00
1/211200-670000	Versicherungen	2222	3222	24		7 100,00	6 500,00	600,00	7 100,00	6 500,00	600,00
1/211200-680000	Planmäßige Abschreibung	2226				105 900,00	105 900,00	0,00	0,00	0,00	0,00
1/211200-700202	Miete Telefonanlage	2223	3223	24		500,00	500,00	0,00	500,00	500,00	0,00
1/211200-700203	Miete Kopierer/Drucker/Scanner	2223	3223	24		2 000,00	2 000,00	0,00	2 000,00	2 000,00	0,00
1/211200-711001	Gebühren Grundsteuer	2225	3225	24		0,00	0,00	0,00	0,00	0,00	0,00
1/211200-711002	Gebühren Kanal	2225	3225	24		6 300,00	6 300,00	0,00	6 300,00	6 300,00	0,00
1/211200-711003	Gebühren Wasser	2225	3225	24		100,00	100,00	0,00	100,00	100,00	0,00
1/211200-711004	Gebühren Müll	2225	3225	24		6 600,00	6 600,00	0,00	6 600,00	6 600,00	0,00
1/211200-724000	Reisegebühren (inkl. Kilometergelder)	2225	3225	24		100,00	100,00	0,00	100,00	100,00	0,00
1/211200-728000	Entgelte für sonstige Leistungen	2225	3225	24		1 200,00	1 200,00	0,00	1 200,00	1 200,00	0,00
1/211200-728002	sonstiger Aufwand Rundfunk- und Fernsehgebühren	2225	3225	24		300,00	300,00	0,00	300,00	300,00	0,00
1/211200-728026	sonstiger Aufwand Software laufend (Wartung, ...)	2225	3225	24		0,00	0,00	0,00	0,00	0,00	0,00
1/211200-728033	sonstiger Aufwand einjährige Lizenzen	2225	3225	24		1 500,00	1 500,00	0,00	1 500,00	1 500,00	0,00
1/211200-729000	Sonstige Aufwendungen	2225	3225	24		2 100,00	2 100,00	0,00	2 100,00	2 100,00	0,00
1/211200-729001	Interne Leistungsverrechnung Grünflächenpflege	2225	3225	24	*	1 000,00	1 000,00	0,00	1 000,00	1 000,00	0,00

		MVAG EH	MVAG FH	VC	QU		Ergebnisvoranschlag VA 2022 inkl. NVA	Ergebnisvoranschlag VA 2022	Ergebnisvoranschlag 1. NVA	Finanzierungsvoranschlag VA 2022 inkl. NVA	Finanzierungsvoranschlag VA 2022	Finanzierungsvoranschlag 1. NVA
1/211200-729002	Interne Leistungsverrechnung Gebäudeinstandhaltung	2225	3225		24	*	3 000,00	3 000,00	0,00	3 000,00	3 000,00	0,00
SU 22 / 32	**Summe Aufwendungen / Auszahlungen operative Gebarung**						**493 800,00**	**521 300,00**	**-27 500,00**	**388 300,00**	**415 400,00**	**-27 100,00**
SA 0 / SA 1	**(0) Nettoergebnis (21 - 22) / (1) Geldfluss operative Gebarung (31 – 32)**						**-489 000,00**	**-519 500,00**	**30 500,00**	**-383 500,00**	**-413 600,00**	**30 100,00**
SU 23	**Summe Haushaltsrücklagen**						**0,00**	**0,00**	**0,00**	**0,00**	**0,00**	**0,00**
SA00	**Nettoergebnis nach Zuw./Entn. Haushaltsrücklagen (Saldo 0 +/- SU23)**						**-489 000,00**	**-519 500,00**	**30 500,00**			
Investive Gebarung												
SU 33	**Summe Einzahlungen investive Gebarung**									**0,00**	**0,00**	**0,00**
5/211200-000099	Grundstücke - Baurecht MGBL GmbH & Co KG		3412		40		0,00	0,00	0,00	63 000,00	63 000,00	0,00
1/211200-042000	Amts-, Betriebs- und Geschäftsausstattung		3415	2	41		0,00	0,00	0,00	20 000,00	4 000,00	16 000,00
1/211200-042100	EDV-Anlagen (PC, Drucker, ...)		3415	2	41		0,00	0,00	0,00	29 600,00	9 600,00	20 000,00
1/211200-070100	Software und mehrjährige Lizenzen		3411	2	42		0,00	0,00	0,00	0,00	0,00	0,00
SU 34	**Summe Auszahlungen investive Gebarung**									**112 600,00**	**76 600,00**	**36 000,00**
SA2	**Saldo (2) Geldfluss aus der Investiven Gebarung (33 – 34)**									**-112 600,00**	**-76 600,00**	**-36 000,00**
SA3	**Saldo (3) Nettofinanzierungssaldo (Saldo 1 + Saldo 2)**									**-496 100,00**	**-490 200,00**	**-5 900,00**
Finanzierungstätigkeit												
SU 35	**Summe Einzahlungen aus der Finanzierungstätigkeit**									**0,00**	**0,00**	**0,00**
SU 36	**Summe Auszahlungen aus der Finanzierungstätigkeit**									**0,00**	**0,00**	**0,00**
SA4	**Saldo (4) Geldfluss aus der Finanzierungstätigkeit (35 – 36)**									**0,00**	**0,00**	**0,00**
SA5	**Saldo (5) Geldfluss aus der voranschlagswirksamen Gebarung (Saldo 3 + Saldo 4)**									**-496 100,00**	**-490 200,00**	**-5 900,00**
212	**Hauptschulen**											
212000	**Mittelschule**											
Operative Gebarung												
2/212000+811000	Miet- und Pachtertrag	2115	3115		14		4 000,00	1 000,00	3 000,00	4 000,00	1 000,00	3 000,00
2/212000+816000	Kostenbeiträge (Kostenersätze) für sonstige Leistungen	2114	3114		13		1 000,00	0,00	1 000,00	1 000,00	0,00	1 000,00
2/212000+816006	Kostenbeiträge - Schulerhaltung (Abg. 6, 216, 226)	2114	3114		13		418 000,00	414 500,00	3 500,00	418 000,00	414 500,00	3 500,00
2/212000+816007	Kostenbeiträge - Schulerhaltung Nachverrechnung (Abg. 7, 217, 227)	2114	3114		13		20 000,00	0,00	20 000,00	20 000,00	0,00	20 000,00
2/212000+817000	Erträge aus der Auflösung von sonstigen Rückstellungen	2117					0,00	0,00	0,00	0,00	0,00	0,00
2/212000+819001	Erträge aus der Auflösung von Rechnungsabgrenzungen	2117					3 400,00	3 400,00	0,00	0,00	0,00	0,00
2/212000+829001	Sonstige Erträge - Versicherungsentschädigung	2116	3116		18		3 200,00	0,00	3 200,00	3 200,00	0,00	3 200,00

		MVAG		VC	QU	Ergebnisvoranschlag			Finanzierungsvoranschlag		
		EH	FH			VA 2022 inkl. NVA	VA 2022	1. NVA	VA 2022 inkl. NVA	VA 2022	1. NVA
6/212000+829912	Sonstige Erträge - Verr. zwischen operativer Gebarung und Projekten (PC 2)	2116	3116	2	18	0,00	0,00	0,00	0,00	0,00	0,00
2/212000+861003	Transfers von Land NÖ - Schul- u. KiGa-Fonds	2121	3121		15	88 000,00	88 000,00	0,00	88 000,00	88 000,00	0,00
2/212000+863003	Transfers vom Land - Ersatz Covid Arbeitsausfall	2121	3121		15	2 000,00	0,00	2 000,00	2 000,00	0,00	2 000,00
2/212000+864000	Transfers von Unternehmen (ohne Finanzunternehmen) und andere	2123	3123		16	0,00	0,00	0,00	0,00	0,00	0,00
SU 21 / 31	**Summe Erträge / Einzahlungen operative Gebarung**					**539 600,00**	**506 900,00**	**32 700,00**	**536 200,00**	**503 500,00**	**32 700,00**
1/212000-400000	Geringwertige Wirtschaftsgüter (GWG)	2221	3221		23	5 000,00	1 000,00	4 000,00	5 000,00	1 000,00	4 000,00
1/212000-400002	GWG Dienstkleidung	2221	3221		23	300,00	300,00	0,00	300,00	300,00	0,00
1/212000-454000	Reinigungsmittel	2221	3221		23	3 500,00	3 500,00	0,00	3 500,00	3 500,00	0,00
1/212000-456000	Schreib-, Zeichen-und sonstige Büromittel	2221	3221		23	2 500,00	2 500,00	0,00	2 500,00	2 500,00	0,00
1/212000-457002	Druckwerke Lernmittel	2221	3221		23	1 000,00	1 000,00	0,00	1 000,00	1 000,00	0,00
1/212000-459000	Sonstige Verbrauchsgüter	2221	3221		23	300,00	300,00	0,00	300,00	300,00	0,00
1/212000-459001	Budget der Schulleitung	2221	3221		23	3 500,00	3 500,00	0,00	3 500,00	3 500,00	0,00
1/212000-5	Personalkonten verdichtet	22	32			193 800,00	169 500,00	24 300,00	193 800,00	169 500,00	24 300,00
1/212000-600001	Energiebezüge Strom	2222	3222		24	26 000,00	26 000,00	0,00	26 000,00	26 000,00	0,00
1/212000-600002	Energiebezüge Gas	2222	3222		24	1 600,00	1 600,00	0,00	1 600,00	1 600,00	0,00
1/212000-600003	Energiebezüge Fernwärme	2222	3222		24	65 000,00	60 000,00	5 000,00	65 000,00	60 000,00	5 000,00
1/212000-613000	Instandhaltung von sonstigen Grundstückseinrichtungen	2224	3224		24	5 000,00	5 000,00	0,00	5 000,00	5 000,00	0,00
1/212000-614000	Instandhaltung von Gebäuden und Bauten	2224	3224		24	60 000,00	60 000,00	0,00	60 000,00	60 000,00	0,00
1/212000-614001	Instandhaltung Gebäude Energiemaßnahmen	2224	3224		24	0,00	0,00	0,00	0,00	0,00	0,00
1/212000-616000	Instandhaltung von Maschinen und maschinellen Anlagen	2224	3224		24	1 000,00	1 000,00	0,00	1 000,00	1 000,00	0,00
1/212000-618000	Instandhaltung von sonstigen Anlagen	2224	3224		24	1 500,00	1 500,00	0,00	1 500,00	1 500,00	0,00
1/212000-618100	Instandhaltung von EDV-Anlagen (PC, Drucker, ...)	2224	3224		24	6 200,00	6 200,00	0,00	6 200,00	6 200,00	0,00
1/212000-618200	Instandhaltung der Einrichtung (Möbel, Haushaltsgeräte, ...)	2224	3224		24	13 000,00	13 000,00	0,00	13 000,00	13 000,00	0,00
1/212000-630000	Postdienste	2222	3222		24	200,00	200,00	0,00	200,00	200,00	0,00
1/212000-631000	Telekommunikationsdienste	2222	3222		24	3 700,00	3 700,00	0,00	3 700,00	3 700,00	0,00
1/212000-670000	Versicherungen	2222	3222		24	11 500,00	13 000,00	-1 500,00	11 500,00	13 000,00	-1 500,00
1/212000-680000	Planmäßige Abschreibung	2226				35 100,00	35 100,00	0,00	0,00	0,00	0,00
1/212000-700105	Miete Gebäude NMS Altbau	2223	3223		24	130 000,00	130 000,00	0,00	130 000,00	130 000,00	0,00
1/212000-700106	Miete Gebäude NMS Neubau	2223	3223		24	301 000,00	301 000,00	0,00	301 000,00	301 000,00	0,00
1/212000-700107	Miete Außensportanlage NMS/BORG	2223	3223		24	7 300,00	7 300,00	0,00	7 300,00	7 300,00	0,00
1/212000-700202	Miete Telefonanlage	2223	3223		24	1 300,00	1 300,00	0,00	1 300,00	1 300,00	0,00

		MVAG		VC QU		Ergebnisvoranschlag			Finanzierungsvoranschlag		
		EH	FH			VA 2022 inkl. NVA	VA 2022	1. NVA	VA 2022 inkl. NVA	VA 2022	1. NVA
1/212000-700203	Miete Kopierer/Drucker/Scanner	2223	3223	24		5 000,00	5 000,00	0,00	5 000,00	5 000,00	0,00
1/212000-711000	Gebühr f. d. Benützung v. Gemeindeeinrichtungen u. Anlagen gem. FAG	2225	3225	24		53 400,00	32 000,00	21 400,00	53 400,00	32 000,00	21 400,00
1/212000-711001	Gebühren Grundsteuer	2225	3225	24		1 100,00	1 100,00	0,00	1 100,00	1 100,00	0,00
1/212000-711002	Gebühren Kanal	2225	3225	24		4 700,00	4 700,00	0,00	4 700,00	4 700,00	0,00
1/212000-711003	Gebühren Wasser	2225	3225	24		2 000,00	2 000,00	0,00	2 000,00	2 000,00	0,00
1/212000-711004	Gebühren Müll	2225	3225	24		3 600,00	3 600,00	0,00	3 600,00	3 600,00	0,00
1/212000-720000	Kostenbeiträge (Kostenersätze) für Leistungen	2225	3225	24		13 000,00	15 000,00	-2 000,00	13 000,00	15 000,00	-2 000,00
1/212000-728000	Entgelte für sonstige Leistungen	2225	3225	24		3 300,00	3 300,00	0,00	3 300,00	3 300,00	0,00
1/212000-728002	sonstiger Aufwand Rundfunk- und Fernsehgebühren	2225	3225	24		300,00	300,00	0,00	300,00	300,00	0,00
1/212000-728026	sonstiger Aufwand Software laufend (Wartung, ...)	2225	3225	24		1 000,00	1 000,00	0,00	1 000,00	1 000,00	0,00
1/212000-728033	sonstiger Aufwand einjährige Lizenzen	2225	3225	24		2 000,00	2 000,00	0,00	2 000,00	2 000,00	0,00
1/212000-729000	Sonstige Aufwendungen	2225	3225	24		18 000,00	3 000,00	15 000,00	18 000,00	3 000,00	15 000,00
1/212000-729001	Interne Leistungsverrechnung Grünflächenpflege	2225	3225	24	*	2 000,00	2 000,00	0,00	2 000,00	2 000,00	0,00
1/212000-729002	Interne Leistungsverrechnung Gebäudeinstandhaltung	2225	3225	24	*	5 000,00	5 000,00	0,00	5 000,00	5 000,00	0,00
SU 22 / 32	**Summe Aufwendungen / Auszahlungen operative Gebarung**					**993 700,00**	**927 500,00**	**66 200,00**	**958 600,00**	**892 400,00**	**66 200,00**
SA 0 / SA 1	**(0) Nettoergebnis (21 - 22) / (1) Geldfluss operative Gebarung (31 – 32)**					**-454 100,00**	**-420 600,00**	**-33 500,00**	**-422 400,00**	**-388 900,00**	**-33 500,00**
SU 23	**Summe Haushaltsrücklagen**					**0,00**	**0,00**	**0,00**	**0,00**	**0,00**	**0,00**
SA00	**Nettoergebnis nach Zuw./Entn. Haushaltsrücklagen (Saldo 0 +/- SU23)**					**-454 100,00**	**-420 600,00**	**-33 500,00**			
Investive Gebarung											
SU 33	**Summe Einzahlungen investive Gebarung**								**0,00**	**0,00**	**0,00**
1/212000-042000	Amts-, Betriebs- und Geschäftsausstattung		3415	2 41		0,00	0,00	0,00	10 000,00	0,00	10 000,00
1/212000-042100	EDV-Anlagen (PC, Drucker, ...)		3415	2 41		0,00	0,00	0,00	15 200,00	15 200,00	0,00
1/212000-042200	Einrichtung (Möbel, Haushaltsgeräte, ...)		3415	2 41		0,00	0,00	0,00	12 200,00	7 200,00	5 000,00
SU 34	**Summe Auszahlungen investive Gebarung**								**37 400,00**	**22 400,00**	**15 000,00**
SA2	**Saldo (2) Geldfluss aus der Investiven Gebarung (33 – 34)**								**-37 400,00**	**-22 400,00**	**-15 000,00**
SA3	**Saldo (3) Nettofinanzierungssaldo (Saldo 1 + Saldo 2)**								**-459 800,00**	**-411 300,00**	**-48 500,00**
Finanzierungstätigkeit											
SU 35	**Summe Einzahlungen aus der Finanzierungstätigkeit**								**0,00**	**0,00**	**0,00**
SU 36	**Summe Auszahlungen aus der Finanzierungstätigkeit**								**0,00**	**0,00**	**0,00**
SA4	**Saldo (4) Geldfluss aus der Finanzierungstätigkeit (35 – 36)**								**0,00**	**0,00**	**0,00**
SA5	**Saldo (5) Geldfluss aus der voranschlagswirksamen Gebarung (Saldo 3 + Saldo 4)**								**-459 800,00**	**-411 300,00**	**-48 500,00**

		MVAG EH	MVAG FH	VC QU	Ergebnisvoranschlag VA 2022 inkl. NVA	Ergebnisvoranschlag VA 2022	Ergebnisvoranschlag 1. NVA	Finanzierungsvoranschlag VA 2022 inkl. NVA	Finanzierungsvoranschlag VA 2022	Finanzierungsvoranschlag 1. NVA
212500	**Außensportanlage**									
Operative Gebarung										
2/212500+819001	Erträge aus der Auflösung von Rechnungsabgrenzungen	2117			13 400,00	13 400,00	0,00	0,00	0,00	0,00
2/212500+861003	Transfers von Land NÖ - Schul- u. KiGa-Fonds	2121	3121	15	6 900,00	6 900,00	0,00	6 900,00	6 900,00	0,00
SU 21 / 31	**Summe Erträge / Einzahlungen operative Gebarung**				**20 300,00**	**20 300,00**	**0,00**	**6 900,00**	**6 900,00**	**0,00**
1/212500-613000	Instandhaltung von sonstigen Grundstückseinrichtungen	2224	3224	24	7 000,00	7 000,00	0,00	7 000,00	7 000,00	0,00
1/212500-618000	Instandhaltung von sonstigen Anlagen	2224	3224	24	500,00	500,00	0,00	500,00	500,00	0,00
1/212500-700107	Miete Außensportanlage NMS/BORG	2223	3223	24	7 300,00	7 300,00	0,00	7 300,00	7 300,00	0,00
1/212500-711003	Gebühren Wasser	2225	3225	24	1 000,00	1 000,00	0,00	1 000,00	1 000,00	0,00
SU 22 / 32	**Summe Aufwendungen / Auszahlungen operative Gebarung**				**15 800,00**	**15 800,00**	**0,00**	**15 800,00**	**15 800,00**	**0,00**
SA 0 / SA 1	**(0) Nettoergebnis (21 - 22) / (1) Geldfluss operative Gebarung (31 – 32)**				**4 500,00**	**4 500,00**	**0,00**	**-8 900,00**	**-8 900,00**	**0,00**
SU 23	**Summe Haushaltsrücklagen**				**0,00**	**0,00**	**0,00**	**0,00**	**0,00**	**0,00**
SA00	**Nettoergebnis nach Zuw./Entn. Haushaltsrücklagen (Saldo 0 +/- SU23)**				**4 500,00**	**4 500,00**	**0,00**			
Investive Gebarung										
SU 33	**Summe Einzahlungen investive Gebarung**							**0,00**	**0,00**	**0,00**
SU 34	**Summe Auszahlungen investive Gebarung**							**0,00**	**0,00**	**0,00**
SA2	**Saldo (2) Geldfluss aus der Investiven Gebarung (33 – 34)**							**0,00**	**0,00**	**0,00**
SA3	**Saldo (3) Nettofinanzierungssaldo (Saldo 1 + Saldo 2)**							**-8 900,00**	**-8 900,00**	**0,00**
Finanzierungstätigkeit										
SU 35	**Summe Einzahlungen aus der Finanzierungstätigkeit**							**0,00**	**0,00**	**0,00**
SU 36	**Summe Auszahlungen aus der Finanzierungstätigkeit**							**0,00**	**0,00**	**0,00**
SA4	**Saldo (4) Geldfluss aus der Finanzierungstätigkeit (35 – 36)**							**0,00**	**0,00**	**0,00**
SA5	**Saldo (5) Geldfluss aus der voranschlagswirksamen Gebarung (Saldo 3 + Saldo 4)**							**-8 900,00**	**-8 900,00**	**0,00**
213	**Sonderschulen**									
213000	**Sonderschulen**									
Operative Gebarung										
2/213000+828001	Rückersätze von Aufwendungen - Schulerhaltungsbeiträge	2116	3116	18	0,00	0,00	0,00	0,00	0,00	0,00
SU 21 / 31	**Summe Erträge / Einzahlungen operative Gebarung**				**0,00**	**0,00**	**0,00**	**0,00**	**0,00**	**0,00**
1/213000-720001	Schulerhaltungsbeiträge an andere Gemeinden	2225	3225	24	72 500,00	50 000,00	22 500,00	72 500,00	50 000,00	22 500,00
SU 22 / 32	**Summe Aufwendungen / Auszahlungen operative Gebarung**				**72 500,00**	**50 000,00**	**22 500,00**	**72 500,00**	**50 000,00**	**22 500,00**
SA 0 / SA 1	**(0) Nettoergebnis (21 - 22) / (1) Geldfluss operative Gebarung (31 – 32)**				**-72 500,00**	**-50 000,00**	**-22 500,00**	**-72 500,00**	**-50 000,00**	**-22 500,00**
SU 23	**Summe Haushaltsrücklagen**				**0,00**	**0,00**	**0,00**	**0,00**	**0,00**	**0,00**
SA00	**Nettoergebnis nach Zuw./Entn. Haushaltsrücklagen (Saldo 0 +/- SU23)**				**-72 500,00**	**-50 000,00**	**-22 500,00**			

		MVAG EH	MVAG FH	VC QU	Ergebnisvoranschlag VA 2022 inkl. NVA	Ergebnisvoranschlag VA 2022	Ergebnisvoranschlag 1. NVA	Finanzierungsvoranschlag VA 2022 inkl. NVA	Finanzierungsvoranschlag VA 2022	Finanzierungsvoranschlag 1. NVA
Investive Gebarung										
SU 33	**Summe Einzahlungen investive Gebarung**							**0,00**	**0,00**	**0,00**
SU 34	**Summe Auszahlungen investive Gebarung**							**0,00**	**0,00**	**0,00**
SA2	**Saldo (2) Geldfluss aus der Investiven Gebarung (33 – 34)**							**0,00**	**0,00**	**0,00**
SA3	**Saldo (3) Nettofinanzierungssaldo (Saldo 1 + Saldo 2)**							**-72 500,00**	**-50 000,00**	**-22 500,00**
Finanzierungstätigkeit										
SU 35	**Summe Einzahlungen aus der Finanzierungstätigkeit**							**0,00**	**0,00**	**0,00**
SU 36	**Summe Auszahlungen aus der Finanzierungstätigkeit**							**0,00**	**0,00**	**0,00**
SA4	**Saldo (4) Geldfluss aus der Finanzierungstätigkeit (35 – 36)**							**0,00**	**0,00**	**0,00**
SA5	**Saldo (5) Geldfluss aus der voranschlagswirksamen Gebarung (Saldo 3 + Saldo 4)**							**-72 500,00**	**-50 000,00**	**-22 500,00**
214	**Polytechnische Schulen**									
214000	**Polytechnische Schulen**									
Operative Gebarung										
2/214000+828001	Rückersätze von Aufwendungen - Schulerhaltungsbeiträge	2116	3116	18	11 700,00	0,00	11 700,00	11 700,00	0,00	11 700,00
SU 21 / 31	**Summe Erträge / Einzahlungen operative Gebarung**				**11 700,00**	**0,00**	**11 700,00**	**11 700,00**	**0,00**	**11 700,00**
1/214000-720001	Schulerhaltungsbeiträge an andere Gemeinden	2225	3225	24	82 800,00	62 100,00	20 700,00	82 800,00	62 100,00	20 700,00
SU 22 / 32	**Summe Aufwendungen / Auszahlungen operative Gebarung**				**82 800,00**	**62 100,00**	**20 700,00**	**82 800,00**	**62 100,00**	**20 700,00**
SA 0 / SA 1	**(0) Nettoergebnis (21 - 22) / (1) Geldfluss operative Gebarung (31 – 32)**				**-71 100,00**	**-62 100,00**	**-9 000,00**	**-71 100,00**	**-62 100,00**	**-9 000,00**
SU 23	**Summe Haushaltsrücklagen**				**0,00**	**0,00**	**0,00**	**0,00**	**0,00**	**0,00**
SA00	**Nettoergebnis nach Zuw./Entn. Haushaltsrücklagen (Saldo 0 +/- SU23)**				**-71 100,00**	**-62 100,00**	**-9 000,00**			
Investive Gebarung										
SU 33	**Summe Einzahlungen investive Gebarung**							**0,00**	**0,00**	**0,00**
SU 34	**Summe Auszahlungen investive Gebarung**							**0,00**	**0,00**	**0,00**
SA2	**Saldo (2) Geldfluss aus der Investiven Gebarung (33 – 34)**							**0,00**	**0,00**	**0,00**
SA3	**Saldo (3) Nettofinanzierungssaldo (Saldo 1 + Saldo 2)**							**-71 100,00**	**-62 100,00**	**-9 000,00**
Finanzierungstätigkeit										
SU 35	**Summe Einzahlungen aus der Finanzierungstätigkeit**							**0,00**	**0,00**	**0,00**
SU 36	**Summe Auszahlungen aus der Finanzierungstätigkeit**							**0,00**	**0,00**	**0,00**
SA4	**Saldo (4) Geldfluss aus der Finanzierungstätigkeit (35 – 36)**							**0,00**	**0,00**	**0,00**
SA5	**Saldo (5) Geldfluss aus der voranschlagswirksamen Gebarung (Saldo 3 + Saldo 4)**							**-71 100,00**	**-62 100,00**	**-9 000,00**
215	**Allgemeinbildende höhere Schulen**									
215000	**Allgemeinbildende höhere Schulen**									
Operative Gebarung										
2/215000+811300	Miet- und Pachtertrag Betriebskosten	2115	3115	14	132 700,00	132 700,00	0,00	132 700,00	132 700,00	0,00

		MVAG		VC QU		Ergebnisvoranschlag			Finanzierungsvoranschlag		
		EH	FH			VA 2022 inkl. NVA	VA 2022	1. NVA	VA 2022 inkl. NVA	VA 2022	1. NVA
2/215000+816000	Kostenbeiträge (Kostenersätze) für sonstige Leistungen	2114	3114	13		7 700,00	7 700,00	0,00	7 700,00	7 700,00	0,00
2/215000+816001	Kostenbeiträge - Personalkosten	2114	3114	13		48 500,00	48 500,00	0,00	48 500,00	48 500,00	0,00
2/215000+816003	Kostenbeiträge - Verwaltungskosten	2114	3114	13		12 000,00	12 000,00	0,00	12 000,00	12 000,00	0,00
2/215000+817000	Erträge aus der Auflösung von sonstigen Rückstellungen	2117				0,00	0,00	0,00	0,00	0,00	0,00
SU 21 / 31	**Summe Erträge / Einzahlungen operative Gebarung**					**200 900,00**	**200 900,00**	**0,00**	**200 900,00**	**200 900,00**	**0,00**
1/215000-400000	Geringwertige Wirtschaftsgüter (GWG)	2221	3221	23		100,00	100,00	0,00	100,00	100,00	0,00
1/215000-400002	GWG Dienstkleidung	2221	3221	23		600,00	600,00	0,00	600,00	600,00	0,00
1/215000-5	Personalkonten verdichtet	22	32			79 400,00	86 300,00	-6 900,00	79 400,00	86 300,00	-6 900,00
1/215000-614000	Instandhaltung von Gebäuden und Bauten	2224	3224	24		10 000,00	10 000,00	0,00	10 000,00	10 000,00	0,00
1/215000-650010	Zinsen DL 619/1000500 Finanzierung ORG	2241	3241	25		2 600,00	2 600,00	0,00	2 600,00	2 600,00	0,00
1/215000-670000	Versicherungen	2222	3222	24		5 500,00	5 500,00	0,00	5 500,00	5 500,00	0,00
1/215000-680000	Planmäßige Abschreibung	2226				12 900,00	12 900,00	0,00	0,00	0,00	0,00
1/215000-700300	Miet- und Pachtaufwand Betriebskosten	2223	3223	24		140 000,00	140 000,00	0,00	140 000,00	140 000,00	0,00
1/215000-711001	Gebühren Grundsteuer	2225	3225	24		-1 300,00	3 600,00	-4 900,00	-1 300,00	3 600,00	-4 900,00
1/215000-724000	Reisegebühren (inkl. Kilometergelder)	2225	3225	24		200,00	0,00	200,00	200,00	0,00	200,00
1/215000-728023	sonstiger Aufwand div. Veranstaltungen	2225	3225	24		1 000,00	0,00	1 000,00	1 000,00	0,00	1 000,00
1/215000-729000	Sonstige Aufwendungen	2225	3225	24		500,00	500,00	0,00	500,00	500,00	0,00
1/215000-729002	Interne Leistungsverrechnung Gebäudeinstandhaltung	2225	3225	24	*	100,00	100,00	0,00	100,00	100,00	0,00
1/215000-729099	Interne Leistungsverrechnung	2225	3225	24	*	100,00	100,00	0,00	100,00	100,00	0,00
SU 22 / 32	**Summe Aufwendungen / Auszahlungen operative Gebarung**					**251 700,00**	**262 300,00**	**-10 600,00**	**238 800,00**	**249 400,00**	**-10 600,00**
SA 0 / SA 1	**(0) Nettoergebnis (21 - 22) / (1) Geldfluss operative Gebarung (31 – 32)**					**-50 800,00**	**-61 400,00**	**10 600,00**	**-37 900,00**	**-48 500,00**	**10 600,00**
SU 23	**Summe Haushaltsrücklagen**					**0,00**	**0,00**	**0,00**	**0,00**	**0,00**	**0,00**
SA00	**Nettoergebnis nach Zuw./Entn. Haushaltsrücklagen (Saldo 0 +/- SU23)**					**-50 800,00**	**-61 400,00**	**10 600,00**			
Investive Gebarung											
SU 33	**Summe Einzahlungen investive Gebarung**								**0,00**	**0,00**	**0,00**
SU 34	**Summe Auszahlungen investive Gebarung**								**0,00**	**0,00**	**0,00**
SA2	**Saldo (2) Geldfluss aus der Investiven Gebarung (33 – 34)**								**0,00**	**0,00**	**0,00**
SA3	**Saldo (3) Nettofinanzierungssaldo (Saldo 1 + Saldo 2)**								**-37 900,00**	**-48 500,00**	**10 600,00**
Finanzierungstätigkeit											
SU 35	**Summe Einzahlungen aus der Finanzierungstätigkeit**								**0,00**	**0,00**	**0,00**
1/215000-346010	Tilgung DL 619/1000500 Finanzierung ORG		3614	65		0,00	0,00	0,00	54 800,00	54 800,00	0,00
SU 36	**Summe Auszahlungen aus der Finanzierungstätigkeit**								**54 800,00**	**54 800,00**	**0,00**
SA4	**Saldo (4) Geldfluss aus der Finanzierungstätigkeit (35 – 36)**								**-54 800,00**	**-54 800,00**	**0,00**

		MVAG EH	MVAG FH	VC QU	Ergebnisvoranschlag VA 2022 inkl. NVA	Ergebnisvoranschlag VA 2022	Ergebnisvoranschlag 1. NVA	Finanzierungsvoranschlag VA 2022 inkl. NVA	Finanzierungsvoranschlag VA 2022	Finanzierungsvoranschlag 1. NVA
SA5	**Saldo (5) Geldfluss aus der voranschlagswirksamen Gebarung (Saldo 3 + Saldo 4)**							**-92 700,00**	**-103 300,00**	**10 600,00**
215100	**Sporthalle BORG**									
Operative Gebarung										
2/215100+811100	Miet- und Pachtertrag unbewegliche Sachen	2115	3115	14	20 000,00	20 000,00	0,00	20 000,00	20 000,00	0,00
SU 21 / 31	**Summe Erträge / Einzahlungen operative Gebarung**				**20 000,00**	**20 000,00**	**0,00**	**20 000,00**	**20 000,00**	**0,00**
1/215100-400000	Geringwertige Wirtschaftsgüter (GWG)	2221	3221	23	300,00	300,00	0,00	300,00	300,00	0,00
1/215100-454000	Reinigungsmittel	2221	3221	23	300,00	300,00	0,00	300,00	300,00	0,00
1/215100-459000	Sonstige Verbrauchsgüter	2221	3221	23	100,00	100,00	0,00	100,00	100,00	0,00
1/215100-5	Personalkonten verdichtet	22	32		0,00	0,00	0,00	0,00	0,00	0,00
1/215100-618000	Instandhaltung von sonstigen Anlagen	2224	3224	24	500,00	500,00	0,00	500,00	500,00	0,00
SU 22 / 32	**Summe Aufwendungen / Auszahlungen operative Gebarung**				**1 200,00**	**1 200,00**	**0,00**	**1 200,00**	**1 200,00**	**0,00**
SA 0 / SA 1	**(0) Nettoergebnis (21 - 22) / (1) Geldfluss operative Gebarung (31 – 32)**				**18 800,00**	**18 800,00**	**0,00**	**18 800,00**	**18 800,00**	**0,00**
SU 23	**Summe Haushaltsrücklagen**				**0,00**	**0,00**	**0,00**	**0,00**	**0,00**	**0,00**
SA00	**Nettoergebnis nach Zuw./Entn. Haushaltsrücklagen (Saldo 0 +/- SU23)**				**18 800,00**	**18 800,00**	**0,00**			
Investive Gebarung										
SU 33	**Summe Einzahlungen investive Gebarung**							**0,00**	**0,00**	**0,00**
SU 34	**Summe Auszahlungen investive Gebarung**							**0,00**	**0,00**	**0,00**
SA2	**Saldo (2) Geldfluss aus der Investiven Gebarung (33 – 34)**							**0,00**	**0,00**	**0,00**
SA3	**Saldo (3) Nettofinanzierungssaldo (Saldo 1 + Saldo 2)**							**18 800,00**	**18 800,00**	**0,00**
Finanzierungstätigkeit										
SU 35	**Summe Einzahlungen aus der Finanzierungstätigkeit**							**0,00**	**0,00**	**0,00**
SU 36	**Summe Auszahlungen aus der Finanzierungstätigkeit**							**0,00**	**0,00**	**0,00**
SA4	**Saldo (4) Geldfluss aus der Finanzierungstätigkeit (35 – 36)**							**0,00**	**0,00**	**0,00**
SA5	**Saldo (5) Geldfluss aus der voranschlagswirksamen Gebarung (Saldo 3 + Saldo 4)**							**18 800,00**	**18 800,00**	**0,00**
219	**Sonstige Einrichtungen und Maßnahmen**									
219000	**Allgemeinbild. Unterricht sonst. Einrichtung u. Maßnahmen**									
Operative Gebarung										
SU 21 / 31	**Summe Erträge / Einzahlungen operative Gebarung**				**0,00**	**0,00**	**0,00**	**0,00**	**0,00**	**0,00**
1/219000-728000	Entgelte für sonstige Leistungen	2225	3225	24	300,00	300,00	0,00	300,00	300,00	0,00
SU 22 / 32	**Summe Aufwendungen / Auszahlungen operative Gebarung**				**300,00**	**300,00**	**0,00**	**300,00**	**300,00**	**0,00**
SA 0 / SA 1	**(0) Nettoergebnis (21 - 22) / (1) Geldfluss operative Gebarung (31 – 32)**				**-300,00**	**-300,00**	**0,00**	**-300,00**	**-300,00**	**0,00**
SU 23	**Summe Haushaltsrücklagen**				**0,00**	**0,00**	**0,00**	**0,00**	**0,00**	**0,00**
SA00	**Nettoergebnis nach Zuw./Entn. Haushaltsrücklagen (Saldo 0 +/- SU23)**				**-300,00**	**-300,00**	**0,00**			
Investive Gebarung										
SU 33	**Summe Einzahlungen investive Gebarung**							**0,00**	**0,00**	**0,00**

		MVAG EH	MVAG FH	VC QU	Ergebnisvoranschlag VA 2022 inkl. NVA	Ergebnisvoranschlag VA 2022	Ergebnisvoranschlag 1. NVA	Finanzierungsvoranschlag VA 2022 inkl. NVA	Finanzierungsvoranschlag VA 2022	Finanzierungsvoranschlag 1. NVA
SU 34	**Summe Auszahlungen investive Gebarung**							**0,00**	**0,00**	**0,00**
SA2	**Saldo (2) Geldfluss aus der Investiven Gebarung (33 – 34)**							**0,00**	**0,00**	**0,00**
SA3	**Saldo (3) Nettofinanzierungssaldo (Saldo 1 + Saldo 2)**							**-300,00**	**-300,00**	**0,00**
Finanzierungstätigkeit										
SU 35	**Summe Einzahlungen aus der Finanzierungstätigkeit**							**0,00**	**0,00**	**0,00**
SU 36	**Summe Auszahlungen aus der Finanzierungstätigkeit**							**0,00**	**0,00**	**0,00**
SA4	**Saldo (4) Geldfluss aus der Finanzierungstätigkeit (35 – 36)**							**0,00**	**0,00**	**0,00**
SA5	**Saldo (5) Geldfluss aus der voranschlagswirksamen Gebarung (Saldo 3 + Saldo 4)**							**-300,00**	**-300,00**	**0,00**
22	**Berufsbildender Unterricht; Anstalten der Lehrer- und Erzieherbildung**									
220	**Berufsbildende Pflichtschulen**									
220000	**Berufsbildende Pflichtschulen**									
Operative Gebarung										
SU 21 / 31	**Summe Erträge / Einzahlungen operative Gebarung**				**0,00**	**0,00**	**0,00**	**0,00**	**0,00**	**0,00**
1/220000-720001	Schulerhaltungsbeiträge an andere Gemeinden	2225	3225	24	3 000,00	3 000,00	0,00	3 000,00	3 000,00	0,00
1/220000-729700	Berufschulerhaltungsbeitrag (AEA)	2225	3225	24	0,00	0,00	0,00	0,00	0,00	0,00
1/220000-751004	Berufschulerhaltungsbeitrag (AEA)	2231	3231	26	102 000,00	94 000,00	8 000,00	102 000,00	94 000,00	8 000,00
SU 22 / 32	**Summe Aufwendungen / Auszahlungen operative Gebarung**				**105 000,00**	**97 000,00**	**8 000,00**	**105 000,00**	**97 000,00**	**8 000,00**
SA 0 / SA 1	**(0) Nettoergebnis (21 - 22) / (1) Geldfluss operative Gebarung (31 – 32)**				**-105 000,00**	**-97 000,00**	**-8 000,00**	**-105 000,00**	**-97 000,00**	**-8 000,00**
SU 23	**Summe Haushaltsrücklagen**				**0,00**	**0,00**	**0,00**	**0,00**	**0,00**	**0,00**
SA00	**Nettoergebnis nach Zuw./Entn. Haushaltsrücklagen (Saldo 0 +/- SU23)**				**-105 000,00**	**-97 000,00**	**-8 000,00**			
Investive Gebarung										
SU 33	**Summe Einzahlungen investive Gebarung**							**0,00**	**0,00**	**0,00**
SU 34	**Summe Auszahlungen investive Gebarung**							**0,00**	**0,00**	**0,00**
SA2	**Saldo (2) Geldfluss aus der Investiven Gebarung (33 – 34)**							**0,00**	**0,00**	**0,00**
SA3	**Saldo (3) Nettofinanzierungssaldo (Saldo 1 + Saldo 2)**							**-105 000,00**	**-97 000,00**	**-8 000,00**
Finanzierungstätigkeit										
SU 35	**Summe Einzahlungen aus der Finanzierungstätigkeit**							**0,00**	**0,00**	**0,00**
SU 36	**Summe Auszahlungen aus der Finanzierungstätigkeit**							**0,00**	**0,00**	**0,00**
SA4	**Saldo (4) Geldfluss aus der Finanzierungstätigkeit (35 – 36)**							**0,00**	**0,00**	**0,00**
SA5	**Saldo (5) Geldfluss aus der voranschlagswirksamen Gebarung (Saldo 3 + Saldo 4)**							**-105 000,00**	**-97 000,00**	**-8 000,00**

		MVAG EH	MVAG FH	VC QU	Ergebnisvoranschlag VA 2022 inkl. NVA	Ergebnisvoranschlag VA 2022	Ergebnisvoranschlag 1. NVA	Finanzierungsvoranschlag VA 2022 inkl. NVA	Finanzierungsvoranschlag VA 2022	Finanzierungsvoranschlag 1. NVA
23	**Förderung des Unterrichts**									
239	**Sonstige Einrichtungen und Maßnahmen**									
239000	**Förderung d. Unterrichts sonst. Einrichtung u. Maßnahmen**									
Operative Gebarung										
SU 21 / 31	**Summe Erträge / Einzahlungen operative Gebarung**				**0,00**	**0,00**	**0,00**	**0,00**	**0,00**	**0,00**
1/239000-768002	Schulstartbeihilfe	2234	3234	27	3 000,00	3 000,00	0,00	3 000,00	3 000,00	0,00
SU 22 / 32	**Summe Aufwendungen / Auszahlungen operative Gebarung**				**3 000,00**	**3 000,00**	**0,00**	**3 000,00**	**3 000,00**	**0,00**
SA 0 / SA 1	**(0) Nettoergebnis (21 - 22) / (1) Geldfluss operative Gebarung (31 – 32)**				**-3 000,00**	**-3 000,00**	**0,00**	**-3 000,00**	**-3 000,00**	**0,00**
SU 23	**Summe Haushaltsrücklagen**				**0,00**	**0,00**	**0,00**	**0,00**	**0,00**	**0,00**
SA00	**Nettoergebnis nach Zuw./Entn. Haushaltsrücklagen (Saldo 0 +/- SU23)**				**-3 000,00**	**-3 000,00**	**0,00**			
Investive Gebarung										
SU 33	**Summe Einzahlungen investive Gebarung**							**0,00**	**0,00**	**0,00**
SU 34	**Summe Auszahlungen investive Gebarung**							**0,00**	**0,00**	**0,00**
SA2	**Saldo (2) Geldfluss aus der Investiven Gebarung (33 – 34)**							**0,00**	**0,00**	**0,00**
SA3	**Saldo (3) Nettofinanzierungssaldo (Saldo 1 + Saldo 2)**							**-3 000,00**	**-3 000,00**	**0,00**
Finanzierungstätigkeit										
SU 35	**Summe Einzahlungen aus der Finanzierungstätigkeit**							**0,00**	**0,00**	**0,00**
SU 36	**Summe Auszahlungen aus der Finanzierungstätigkeit**							**0,00**	**0,00**	**0,00**
SA4	**Saldo (4) Geldfluss aus der Finanzierungstätigkeit (35 – 36)**							**0,00**	**0,00**	**0,00**
SA5	**Saldo (5) Geldfluss aus der voranschlagswirksamen Gebarung (Saldo 3 + Saldo 4)**							**-3 000,00**	**-3 000,00**	**0,00**
24	**Vorschulische Erziehung**									
240	**Kindergärten**									
240000	**Kindergärten**									
Operative Gebarung										
2/240000+828000	Rückersätze von Aufwendungen	2116	3116	18	0,00	0,00	0,00	0,00	0,00	0,00
2/240000+861000	Transfers von Ländern, Landesfonds und Landeskammern	2121	3121	15	5 000,00	5 000,00	0,00	5 000,00	5 000,00	0,00
SU 21 / 31	**Summe Erträge / Einzahlungen operative Gebarung**				**5 000,00**	**5 000,00**	**0,00**	**5 000,00**	**5 000,00**	**0,00**
1/240000-600000	Energiebezüge Strom (abstatten)	2222	3222	24	0,00	0,00	0,00	0,00	0,00	0,00
1/240000-600001	Energiebezüge Strom	2222	3222	24	300,00	300,00	0,00	300,00	300,00	0,00
1/240000-614000	Instandhaltung von Gebäuden und Bauten	2224	3224	24	0,00	0,00	0,00	0,00	0,00	0,00
1/240000-700108	Miete und Betriebskosten R4G Top 2/1	2223	3223	24	19 000,00	19 000,00	0,00	19 000,00	19 000,00	0,00
1/240000-729000	Sonstige Aufwendungen	2225	3225	24	300,00	300,00	0,00	300,00	300,00	0,00
SU 22 / 32	**Summe Aufwendungen / Auszahlungen operative Gebarung**				**19 600,00**	**19 600,00**	**0,00**	**19 600,00**	**19 600,00**	**0,00**

		MVAG EH	MVAG FH	VC QU	Ergebnisvoranschlag VA 2022 inkl. NVA	Ergebnisvoranschlag VA 2022	Ergebnisvoranschlag 1. NVA	Finanzierungsvoranschlag VA 2022 inkl. NVA	Finanzierungsvoranschlag VA 2022	Finanzierungsvoranschlag 1. NVA
SA 0 / SA 1	**(0) Nettoergebnis (21 - 22) / (1) Geldfluss operative Gebarung (31 – 32)**				**-14 600,00**	**-14 600,00**	**0,00**	**-14 600,00**	**-14 600,00**	**0,00**
SU 23	**Summe Haushaltsrücklagen**				**0,00**	**0,00**	**0,00**	**0,00**	**0,00**	**0,00**
SA00	**Nettoergebnis nach Zuw./Entn. Haushaltsrücklagen (Saldo 0 +/- SU23)**				**-14 600,00**	**-14 600,00**	**0,00**			
Investive Gebarung										
SU 33	**Summe Einzahlungen investive Gebarung**							**0,00**	**0,00**	**0,00**
SU 34	**Summe Auszahlungen investive Gebarung**							**0,00**	**0,00**	**0,00**
SA2	**Saldo (2) Geldfluss aus der Investiven Gebarung (33 – 34)**							**0,00**	**0,00**	**0,00**
SA3	**Saldo (3) Nettofinanzierungssaldo (Saldo 1 + Saldo 2)**							**-14 600,00**	**-14 600,00**	**0,00**
Finanzierungstätigkeit										
SU 35	**Summe Einzahlungen aus der Finanzierungstätigkeit**							**0,00**	**0,00**	**0,00**
SU 36	**Summe Auszahlungen aus der Finanzierungstätigkeit**							**0,00**	**0,00**	**0,00**
SA4	**Saldo (4) Geldfluss aus der Finanzierungstätigkeit (35 – 36)**							**0,00**	**0,00**	**0,00**
SA5	**Saldo (5) Geldfluss aus der voranschlagswirksamen Gebarung (Saldo 3 + Saldo 4)**							**-14 600,00**	**-14 600,00**	**0,00**
240100	**Kindergarten 1 Pfarrgasse**									
Operative Gebarung										
2/240100+810004	Erträge aus Leistungen - Elternbeiträge	2114	3114	13	8 000,00	8 000,00	0,00	8 000,00	8 000,00	0,00
2/240100+810005	Erträge aus Leistungen - Betreuungsbeiträge	2114	3114	13	24 000,00	24 000,00	0,00	24 000,00	24 000,00	0,00
2/240100+810006	Erträge aus Leistungen - Essensbeiträge	2114	3114	13	23 000,00	23 000,00	0,00	23 000,00	23 000,00	0,00
2/240100+817000	Erträge aus der Auflösung von sonstigen Rückstellungen	2117			0,00	0,00	0,00	0,00	0,00	0,00
6/240100+829912	Sonstige Erträge - Verr. zwischen operativer Gebarung und Projekten (PC 2)	2116	3116	2 18	0,00	0,00	0,00	0,00	0,00	0,00
2/240100+860000	Transfers von Bund, Bundesfonds und Bundeskammern	2121	3121	15	19 000,00	0,00	19 000,00	19 000,00	0,00	19 000,00
SU 21 / 31	**Summe Erträge / Einzahlungen operative Gebarung**				**74 000,00**	**55 000,00**	**19 000,00**	**74 000,00**	**55 000,00**	**19 000,00**
1/240100-400000	Geringwertige Wirtschaftsgüter (GWG)	2221	3221	23	1 500,00	800,00	700,00	1 500,00	800,00	700,00
1/240100-400002	GWG Dienstkleidung	2221	3221	23	400,00	400,00	0,00	400,00	400,00	0,00
1/240100-430000	Lebensmittel	2221	3221	23	23 000,00	23 000,00	0,00	23 000,00	23 000,00	0,00
1/240100-454000	Reinigungsmittel	2221	3221	23	800,00	800,00	0,00	800,00	800,00	0,00
1/240100-457000	Druckwerke	2221	3221	23	100,00	100,00	0,00	100,00	100,00	0,00
1/240100-459000	Sonstige Verbrauchsgüter	2221	3221	23	100,00	100,00	0,00	100,00	100,00	0,00
1/240100-459002	Budget aus Materialbeiträgen der Eltern	2221	3221	23	8 000,00	8 000,00	0,00	8 000,00	8 000,00	0,00
1/240100-5	Personalkonten verdichtet	22	32		210 900,00	210 900,00	0,00	210 900,00	210 900,00	0,00
1/240100-600001	Energiebezüge Strom	2222	3222	24	2 000,00	2 000,00	0,00	2 000,00	2 000,00	0,00
1/240100-600002	Energiebezüge Gas	2222	3222	24	4 000,00	3 300,00	700,00	4 000,00	3 300,00	700,00
1/240100-613000	Instandhaltung von sonstigen Grundstückseinrichtungen	2224	3224	24	10 000,00	8 000,00	2 000,00	10 000,00	8 000,00	2 000,00

		MVAG		VC QU		Ergebnisvoranschlag			Finanzierungsvoranschlag		
		EH	FH			VA 2022 inkl. NVA	VA 2022	1. NVA	VA 2022 inkl. NVA	VA 2022	1. NVA
1/240100-614000	Instandhaltung von Gebäuden und Bauten	2224	3224	24		6 000,00	6 000,00	0,00	6 000,00	6 000,00	0,00
1/240100-618000	Instandhaltung von sonstigen Anlagen	2224	3224	24		2 000,00	2 000,00	0,00	2 000,00	2 000,00	0,00
1/240100-618100	Instandhaltung von EDV-Anlagen (PC, Drucker, ...)	2224	3224	24		1 000,00	200,00	800,00	1 000,00	200,00	800,00
1/240100-631000	Telekommunikationsdienste	2222	3222	24		1 100,00	1 100,00	0,00	1 100,00	1 100,00	0,00
1/240100-650099	Zinsen Baurecht MGBL GmbH & Co KG	2241	3241	25		54 900,00	54 900,00	0,00	54 900,00	54 900,00	0,00
1/240100-670000	Versicherungen	2222	3222	24		1 600,00	1 500,00	100,00	1 600,00	1 500,00	100,00
1/240100-680000	Planmäßige Abschreibung	2226				17 300,00	17 300,00	0,00	0,00	0,00	0,00
1/240100-711002	Gebühren Kanal	2225	3225	24		1 600,00	1 600,00	0,00	1 600,00	1 600,00	0,00
1/240100-711003	Gebühren Wasser	2225	3225	24		300,00	300,00	0,00	300,00	300,00	0,00
1/240100-711004	Gebühren Müll	2225	3225	24		1 200,00	1 200,00	0,00	1 200,00	1 200,00	0,00
1/240100-728002	sonstiger Aufwand Rundfunk- und Fernsehgebühren	2225	3225	24		100,00	100,00	0,00	100,00	100,00	0,00
1/240100-728023	sonstiger Aufwand div. Veranstaltungen	2225	3225	24		100,00	100,00	0,00	100,00	100,00	0,00
1/240100-728036	sonstiger Aufwand Corona-Pandemie	2225	3225	24		1 000,00	5 000,00	-4 000,00	1 000,00	5 000,00	-4 000,00
1/240100-729000	Sonstige Aufwendungen	2225	3225	24		200,00	200,00	0,00	200,00	200,00	0,00
1/240100-729001	Interne Leistungsverrechnung Grünflächenpflege	2225	3225	24	*	2 000,00	2 000,00	0,00	2 000,00	2 000,00	0,00
1/240100-729002	Interne Leistungsverrechnung Gebäudeinstandhaltung	2225	3225	24	*	5 000,00	5 000,00	0,00	5 000,00	5 000,00	0,00
SU 22 / 32	**Summe Aufwendungen / Auszahlungen operative Gebarung**					**356 200,00**	**355 900,00**	**300,00**	**338 900,00**	**338 600,00**	**300,00**
SA 0 / SA 1	**(0) Nettoergebnis (21 - 22) / (1) Geldfluss operative Gebarung (31 – 32)**					**-282 200,00**	**-300 900,00**	**18 700,00**	**-264 900,00**	**-283 600,00**	**18 700,00**
SU 23	**Summe Haushaltsrücklagen**					**0,00**	**0,00**	**0,00**	**0,00**	**0,00**	**0,00**
SA00	**Nettoergebnis nach Zuw./Entn. Haushaltsrücklagen (Saldo 0 +/- SU23)**					**-282 200,00**	**-300 900,00**	**18 700,00**			
Investive Gebarung											
SU 33	**Summe Einzahlungen investive Gebarung**								**0,00**	**0,00**	**0,00**
5/240100-000099	Grundstücke - Baurecht MGBL GmbH & Co KG		3412	40		0,00	0,00	0,00	21 000,00	21 000,00	0,00
1/240100-010000	Gebäude und Bauten		3413	2 40		0,00	0,00	0,00	40 000,00	0,00	40 000,00
1/240100-042000	Amts-, Betriebs- und Geschäftsausstattung		3415	2 41		0,00	0,00	0,00	3 000,00	0,00	3 000,00
1/240100-042100	EDV-Anlagen (PC, Drucker, ...)		3415	2 41		0,00	0,00	0,00	1 000,00	700,00	300,00
1/240100-042200	Einrichtung (Möbel, Haushaltsgeräte, ...)		3415	2 41		0,00	0,00	0,00	500,00	500,00	0,00
SU 34	**Summe Auszahlungen investive Gebarung**								**65 500,00**	**22 200,00**	**43 300,00**
SA2	**Saldo (2) Geldfluss aus der Investiven Gebarung (33 – 34)**								**-65 500,00**	**-22 200,00**	**-43 300,00**
SA3	**Saldo (3) Nettofinanzierungssaldo (Saldo 1 + Saldo 2)**								**-330 400,00**	**-305 800,00**	**-24 600,00**
Finanzierungstätigkeit											
SU 35	**Summe Einzahlungen aus der Finanzierungstätigkeit**								**0,00**	**0,00**	**0,00**
SU 36	**Summe Auszahlungen aus der Finanzierungstätigkeit**								**0,00**	**0,00**	**0,00**

		MVAG EH	MVAG FH	VC	QU	Ergebnisvoranschlag VA 2022 inkl. NVA	Ergebnisvoranschlag VA 2022	Ergebnisvoranschlag 1. NVA	Finanzierungsvoranschlag VA 2022 inkl. NVA	Finanzierungsvoranschlag VA 2022	Finanzierungsvoranschlag 1. NVA
SA4	**Saldo (4) Geldfluss aus der Finanzierungstätigkeit (35 – 36)**								**0,00**	**0,00**	**0,00**
SA5	**Saldo (5) Geldfluss aus der voranschlagswirksamen Gebarung (Saldo 3 + Saldo 4)**								**-330 400,00**	**-305 800,00**	**-24 600,00**
240200	**Kindergarten 2 Dr. Karl Rennerstraße**										
Operative Gebarung											
2/240200+810004	Erträge aus Leistungen - Elternbeiträge	2114	3114		13	8 000,00	8 000,00	0,00	8 000,00	8 000,00	0,00
2/240200+810005	Erträge aus Leistungen - Betreuungsbeiträge	2114	3114		13	20 000,00	20 000,00	0,00	20 000,00	20 000,00	0,00
2/240200+810006	Erträge aus Leistungen - Essensbeiträge	2114	3114		13	20 000,00	20 000,00	0,00	20 000,00	20 000,00	0,00
2/240200+817000	Erträge aus der Auflösung von sonstigen Rückstellungen	2117				0,00	0,00	0,00	0,00	0,00	0,00
2/240200+828000	Rückersätze von Aufwendungen	2116	3116		18	0,00	0,00	0,00	0,00	0,00	0,00
6/240200+829912	Sonstige Erträge - Verr. zwischen operativer Gebarung und Projekten (PC 2)	2116	3116	2	18	0,00	0,00	0,00	0,00	0,00	0,00
2/240200+861003	Transfers von Land NÖ - Schul- u. KiGa-Fonds	2121	3121		15	0,00	0,00	0,00	0,00	0,00	0,00
2/240200+863001	Transfers von AMS	2121	3121		15	2 000,00	2 000,00	0,00	2 000,00	2 000,00	0,00
SU 21 / 31	**Summe Erträge / Einzahlungen operative Gebarung**					**50 000,00**	**50 000,00**	**0,00**	**50 000,00**	**50 000,00**	**0,00**
1/240200-400000	Geringwertige Wirtschaftsgüter (GWG)	2221	3221		23	500,00	500,00	0,00	500,00	500,00	0,00
1/240200-400002	GWG Dienstkleidung	2221	3221		23	500,00	500,00	0,00	500,00	500,00	0,00
1/240200-430000	Lebensmittel	2221	3221		23	20 000,00	20 000,00	0,00	20 000,00	20 000,00	0,00
1/240200-454000	Reinigungsmittel	2221	3221		23	600,00	600,00	0,00	600,00	600,00	0,00
1/240200-456000	Schreib-, Zeichen- und sonstige Büromittel	2221	3221		23	100,00	100,00	0,00	100,00	100,00	0,00
1/240200-457000	Druckwerke	2221	3221		23	100,00	100,00	0,00	100,00	100,00	0,00
1/240200-459000	Sonstige Verbrauchsgüter	2221	3221		23	200,00	200,00	0,00	200,00	200,00	0,00
1/240200-459002	Budget aus Materialbeiträgen der Eltern	2221	3221		23	8 000,00	8 000,00	0,00	8 000,00	8 000,00	0,00
1/240200-5	Personalkonten verdichtet	22	32			207 500,00	257 900,00	-50 400,00	207 500,00	257 900,00	-50 400,00
1/240200-600001	Energiebezüge Strom	2222	3222		24	4 000,00	3 300,00	700,00	4 000,00	3 300,00	700,00
1/240200-600002	Energiebezüge Gas	2222	3222		24	4 000,00	3 700,00	300,00	4 000,00	3 700,00	300,00
1/240200-613000	Instandhaltung von sonstigen Grundstückseinrichtungen	2224	3224		24	8 500,00	3 500,00	5 000,00	8 500,00	3 500,00	5 000,00
1/240200-614000	Instandhaltung von Gebäuden und Bauten	2224	3224		24	6 500,00	6 500,00	0,00	6 500,00	6 500,00	0,00
1/240200-614001	Instandhaltung Gebäude Energiemaßnahmen	2224	3224		24	0,00	0,00	0,00	0,00	0,00	0,00
1/240200-618000	Instandhaltung von sonstigen Anlagen	2224	3224		24	1 000,00	1 000,00	0,00	1 000,00	1 000,00	0,00
1/240200-618100	Instandhaltung von EDV-Anlagen (PC, Drucker, ...)	2224	3224		24	1 000,00	200,00	800,00	1 000,00	200,00	800,00
1/240200-631000	Telekommunikationsdienste	2222	3222		24	1 000,00	900,00	100,00	1 000,00	900,00	100,00

		MVAG EH	MVAG FH	VC QU		Ergebnisvoranschlag VA 2022 inkl. NVA	Ergebnisvoranschlag VA 2022	Ergebnisvoranschlag 1. NVA	Finanzierungsvoranschlag VA 2022 inkl. NVA	Finanzierungsvoranschlag VA 2022	Finanzierungsvoranschlag 1. NVA
1/240200-640002	Rechts- und Beratungsaufwand Ziviltechniker u. Prüfmaßnahmen	2222	3222	24		0,00	0,00	0,00	0,00	0,00	0,00
1/240200-670000	Versicherungen	2222	3222	24		1 900,00	1 700,00	200,00	1 900,00	1 700,00	200,00
1/240200-680000	Planmäßige Abschreibung	2226				24 100,00	24 100,00	0,00	0,00	0,00	0,00
1/240200-700109	Miete KG 2 + Spielplatz	2223	3223	24		65 000,00	21 000,00	44 000,00	65 000,00	21 000,00	44 000,00
1/240200-711001	Gebühren Grundsteuer	2225	3225	24		100,00	100,00	0,00	100,00	100,00	0,00
1/240200-711002	Gebühren Kanal	2225	3225	24		2 000,00	2 000,00	0,00	2 000,00	2 000,00	0,00
1/240200-711003	Gebühren Wasser	2225	3225	24		800,00	600,00	200,00	800,00	600,00	200,00
1/240200-711004	Gebühren Müll	2225	3225	24		1 600,00	1 600,00	0,00	1 600,00	1 600,00	0,00
1/240200-728000	Entgelte für sonstige Leistungen	2225	3225	24		100,00	100,00	0,00	100,00	100,00	0,00
1/240200-728002	sonstiger Aufwand Rundfunk- und Fernsehgebühren	2225	3225	24		100,00	100,00	0,00	100,00	100,00	0,00
1/240200-728036	sonstiger Aufwand Corona-Pandemie	2225	3225	24		1 000,00	5 000,00	-4 000,00	1 000,00	5 000,00	-4 000,00
1/240200-729000	Sonstige Aufwendungen	2225	3225	24		500,00	500,00	0,00	500,00	500,00	0,00
1/240200-729001	Interne Leistungsverrechnung Grünflächenpflege	2225	3225	24	*	2 000,00	2 000,00	0,00	2 000,00	2 000,00	0,00
1/240200-729002	Interne Leistungsverrechnung Gebäudeinstandhaltung	2225	3225	24	*	5 000,00	5 000,00	0,00	5 000,00	5 000,00	0,00
SU 22 / 32	**Summe Aufwendungen / Auszahlungen operative Gebarung**					**367 700,00**	**370 800,00**	**-3 100,00**	**343 600,00**	**346 700,00**	**-3 100,00**
SA 0 / SA 1	**(0) Nettoergebnis (21 - 22) / (1) Geldfluss operative Gebarung (31 – 32)**					**-317 700,00**	**-320 800,00**	**3 100,00**	**-293 600,00**	**-296 700,00**	**3 100,00**
SU 23	**Summe Haushaltsrücklagen**					**0,00**	**0,00**	**0,00**	**0,00**	**0,00**	**0,00**
SA00	**Nettoergebnis nach Zuw./Entn. Haushaltsrücklagen (Saldo 0 +/- SU23)**					**-317 700,00**	**-320 800,00**	**3 100,00**			
Investive Gebarung											
SU 33	**Summe Einzahlungen investive Gebarung**								**0,00**	**0,00**	**0,00**
1/240200-042100	EDV-Anlagen (PC, Drucker, ...)		3415	2 41		0,00	0,00	0,00	700,00	700,00	0,00
1/240200-042200	Einrichtung (Möbel, Haushaltsgeräte, ...)		3415	2 41		0,00	0,00	0,00	1 000,00	1 000,00	0,00
SU 34	**Summe Auszahlungen investive Gebarung**								**1 700,00**	**1 700,00**	**0,00**
SA2	**Saldo (2) Geldfluss aus der Investiven Gebarung (33 – 34)**								**-1 700,00**	**-1 700,00**	**0,00**
SA3	**Saldo (3) Nettofinanzierungssaldo (Saldo 1 + Saldo 2)**								**-295 300,00**	**-298 400,00**	**3 100,00**
Finanzierungstätigkeit											
SU 35	**Summe Einzahlungen aus der Finanzierungstätigkeit**								**0,00**	**0,00**	**0,00**
SU 36	**Summe Auszahlungen aus der Finanzierungstätigkeit**								**0,00**	**0,00**	**0,00**
SA4	**Saldo (4) Geldfluss aus der Finanzierungstätigkeit (35 – 36)**								**0,00**	**0,00**	**0,00**
SA5	**Saldo (5) Geldfluss aus der voranschlagswirksamen Gebarung (Saldo 3 + Saldo 4)**								**-295 300,00**	**-298 400,00**	**3 100,00**
240300	**Kindergarten 3 Veltlinerstraße**										
Operative Gebarung											
2/240300+810004	Erträge aus Leistungen - Elternbeiträge	2114	3114	13		8 000,00	8 000,00	0,00	8 000,00	8 000,00	0,00

		MVAG		VC	QU	Ergebnisvoranschlag			Finanzierungsvoranschlag		
		EH	FH			VA 2022 inkl. NVA	VA 2022	1. NVA	VA 2022 inkl. NVA	VA 2022	1. NVA
2/240300+810005	Erträge aus Leistungen - Betreuungsbeiträge	2114	3114		13	30 000,00	30 000,00	0,00	30 000,00	30 000,00	0,00
2/240300+810006	Erträge aus Leistungen - Essensbeiträge	2114	3114		13	23 000,00	23 000,00	0,00	23 000,00	23 000,00	0,00
2/240300+817000	Erträge aus der Auflösung von sonstigen Rückstellungen	2117				0,00	0,00	0,00	0,00	0,00	0,00
2/240300+829001	Sonstige Erträge - Versicherungsentschädigung	2116	3116		18	0,00	0,00	0,00	0,00	0,00	0,00
6/240300+829912	Sonstige Erträge - Verr. zwischen operativer Gebarung und Projekten (PC 2)	2116	3116	2	18	0,00	0,00	0,00	0,00	0,00	0,00
2/240300+863001	Transfers von AMS	2121	3121		15	10 800,00	10 800,00	0,00	10 800,00	10 800,00	0,00
SU 21 / 31	**Summe Erträge / Einzahlungen operative Gebarung**					**71 800,00**	**71 800,00**	**0,00**	**71 800,00**	**71 800,00**	**0,00**
1/240300-400000	Geringwertige Wirtschaftsgüter (GWG)	2221	3221		23	700,00	700,00	0,00	700,00	700,00	0,00
1/240300-400002	GWG Dienstkleidung	2221	3221		23	600,00	600,00	0,00	600,00	600,00	0,00
1/240300-430000	Lebensmittel	2221	3221		23	23 000,00	23 000,00	0,00	23 000,00	23 000,00	0,00
1/240300-454000	Reinigungsmittel	2221	3221		23	600,00	600,00	0,00	600,00	600,00	0,00
1/240300-457000	Druckwerke	2221	3221		23	100,00	100,00	0,00	100,00	100,00	0,00
1/240300-459000	Sonstige Verbrauchsgüter	2221	3221		23	100,00	100,00	0,00	100,00	100,00	0,00
1/240300-459002	Budget aus Materialbeiträgen der Eltern	2221	3221		23	8 000,00	8 000,00	0,00	8 000,00	8 000,00	0,00
1/240300-5	Personalkonten verdichtet	22	32			205 600,00	207 600,00	-2 000,00	205 600,00	207 600,00	-2 000,00
1/240300-600001	Energiebezüge Strom	2222	3222		24	3 800,00	3 800,00	0,00	3 800,00	3 800,00	0,00
1/240300-600002	Energiebezüge Gas	2222	3222		24	2 700,00	2 700,00	0,00	2 700,00	2 700,00	0,00
1/240300-613000	Instandhaltung von sonstigen Grundstückseinrichtungen	2224	3224		24	18 000,00	2 000,00	16 000,00	18 000,00	2 000,00	16 000,00
1/240300-614000	Instandhaltung von Gebäuden und Bauten	2224	3224		24	20 000,00	20 000,00	0,00	20 000,00	20 000,00	0,00
1/240300-614001	Instandhaltung Gebäude Energiemaßnahmen	2224	3224		24	0,00	0,00	0,00	0,00	0,00	0,00
1/240300-618000	Instandhaltung von sonstigen Anlagen	2224	3224		24	1 000,00	1 000,00	0,00	1 000,00	1 000,00	0,00
1/240300-618100	Instandhaltung von EDV-Anlagen (PC, Drucker, ...)	2224	3224		24	1 000,00	200,00	800,00	1 000,00	200,00	800,00
1/240300-618200	Instandhaltung der Einrichtung (Möbel, Haushaltsgeräte, ...)	2224	3224		24	500,00	500,00	0,00	500,00	500,00	0,00
1/240300-631000	Telekommunikationsdienste	2222	3222		24	1 000,00	900,00	100,00	1 000,00	900,00	100,00
1/240300-670000	Versicherungen	2222	3222		24	500,00	500,00	0,00	500,00	500,00	0,00
1/240300-680000	Planmäßige Abschreibung	2226				14 300,00	14 300,00	0,00	0,00	0,00	0,00
1/240300-700300	Miet- und Pachtaufwand Betriebskosten	2223	3223		24	14 000,00	13 000,00	1 000,00	14 000,00	13 000,00	1 000,00
1/240300-711004	Gebühren Müll	2225	3225		24	2 500,00	2 500,00	0,00	2 500,00	2 500,00	0,00
1/240300-728002	sonstiger Aufwand Rundfunk- und Fernsehgebühren	2225	3225		24	100,00	100,00	0,00	100,00	100,00	0,00
1/240300-728036	sonstiger Aufwand Corona-Pandemie	2225	3225		24	1 000,00	5 000,00	-4 000,00	1 000,00	5 000,00	-4 000,00
1/240300-729000	Sonstige Aufwendungen	2225	3225		24	300,00	300,00	0,00	300,00	300,00	0,00

		MVAG		VC	QU		Ergebnisvoranschlag			Finanzierungsvoranschlag		
		EH	FH				VA 2022 inkl. NVA	VA 2022	1. NVA	VA 2022 inkl. NVA	VA 2022	1. NVA
1/240300-729001	Interne Leistungsverrechnung Grünflächenpflege	2225	3225		24	*	2 000,00	2 000,00	0,00	2 000,00	2 000,00	0,00
1/240300-729002	Interne Leistungsverrechnung Gebäudeinstandhaltung	2225	3225		24	*	5 000,00	5 000,00	0,00	5 000,00	5 000,00	0,00
SU 22 / 32	**Summe Aufwendungen / Auszahlungen operative Gebarung**						**326 400,00**	**314 500,00**	**11 900,00**	**312 100,00**	**300 200,00**	**11 900,00**
SA 0 / SA 1	**(0) Nettoergebnis (21 - 22) / (1) Geldfluss operative Gebarung (31 – 32)**						**-254 600,00**	**-242 700,00**	**-11 900,00**	**-240 300,00**	**-228 400,00**	**-11 900,00**
SU 23	**Summe Haushaltsrücklagen**						**0,00**	**0,00**	**0,00**	**0,00**	**0,00**	**0,00**
SA00	**Nettoergebnis nach Zuw./Entn. Haushaltsrücklagen (Saldo 0 +/- SU23)**						**-254 600,00**	**-242 700,00**	**-11 900,00**			
Investive Gebarung												
SU 33	**Summe Einzahlungen investive Gebarung**									**0,00**	**0,00**	**0,00**
1/240300-042000	Amts-, Betriebs- und Geschäftsausstattung		3415	2	41		0,00	0,00	0,00	3 000,00	0,00	3 000,00
1/240300-042100	EDV-Anlagen (PC, Drucker, ...)		3415	2	41		0,00	0,00	0,00	700,00	700,00	0,00
1/240300-042200	Einrichtung (Möbel, Haushaltsgeräte, ...)		3415	2	41		0,00	0,00	0,00	500,00	500,00	0,00
SU 34	**Summe Auszahlungen investive Gebarung**									**4 200,00**	**1 200,00**	**3 000,00**
SA2	**Saldo (2) Geldfluss aus der Investiven Gebarung (33 – 34)**									**-4 200,00**	**-1 200,00**	**-3 000,00**
SA3	**Saldo (3) Nettofinanzierungssaldo (Saldo 1 + Saldo 2)**									**-244 500,00**	**-229 600,00**	**-14 900,00**
Finanzierungstätigkeit												
SU 35	**Summe Einzahlungen aus der Finanzierungstätigkeit**									**0,00**	**0,00**	**0,00**
SU 36	**Summe Auszahlungen aus der Finanzierungstätigkeit**									**0,00**	**0,00**	**0,00**
SA4	**Saldo (4) Geldfluss aus der Finanzierungstätigkeit (35 – 36)**									**0,00**	**0,00**	**0,00**
SA5	**Saldo (5) Geldfluss aus der voranschlagswirksamen Gebarung (Saldo 3 + Saldo 4)**									**-244 500,00**	**-229 600,00**	**-14 900,00**
240400	**Kindergarten 4 Rohrgasse**											
Operative Gebarung												
2/240400+810004	Erträge aus Leistungen - Elternbeiträge	2114	3114		13		8 000,00	8 000,00	0,00	8 000,00	8 000,00	0,00
2/240400+810005	Erträge aus Leistungen - Betreuungsbeiträge	2114	3114		13		25 000,00	25 000,00	0,00	25 000,00	25 000,00	0,00
2/240400+810006	Erträge aus Leistungen - Essensbeiträge	2114	3114		13		23 000,00	23 000,00	0,00	23 000,00	23 000,00	0,00
2/240400+811000	Miet- und Pachtertrag	2115	3115		14		300,00	300,00	0,00	300,00	300,00	0,00
2/240400+817000	Erträge aus der Auflösung von sonstigen Rückstellungen	2117					0,00	0,00	0,00	0,00	0,00	0,00
6/240400+829912	Sonstige Erträge - Verr. zwischen operativer Gebarung und Projekten (PC 2)	2116	3116	2	18		0,00	0,00	0,00	0,00	0,00	0,00
2/240400+861003	Transfers von Land NÖ - Schul- u. KiGa-Fonds	2121	3121		15		4 000,00	4 000,00	0,00	4 000,00	4 000,00	0,00
2/240400+863001	Transfers von AMS	2121	3121		15		0,00	0,00	0,00	0,00	0,00	0,00

		MVAG		VC QU		Ergebnisvoranschlag			Finanzierungsvoranschlag		
		EH	FH			VA 2022 inkl. NVA	VA 2022	1. NVA	VA 2022 inkl. NVA	VA 2022	1. NVA
2/240400+863003	Transfers vom Land - Ersatz Covid Arbeitsausfall	2121	3121	15		5 000,00	0,00	5 000,00	5 000,00	0,00	5 000,00
SU 21 / 31	**Summe Erträge / Einzahlungen operative Gebarung**					**65 300,00**	**60 300,00**	**5 000,00**	**65 300,00**	**60 300,00**	**5 000,00**
1/240400-400000	Geringwertige Wirtschaftsgüter (GWG)	2221	3221	23		2 500,00	300,00	2 200,00	2 500,00	300,00	2 200,00
1/240400-400002	GWG Dienstkleidung	2221	3221	23		500,00	500,00	0,00	500,00	500,00	0,00
1/240400-430000	Lebensmittel	2221	3221	23		23 000,00	23 000,00	0,00	23 000,00	23 000,00	0,00
1/240400-454000	Reinigungsmittel	2221	3221	23		600,00	600,00	0,00	600,00	600,00	0,00
1/240400-457000	Druckwerke	2221	3221	23		100,00	100,00	0,00	100,00	100,00	0,00
1/240400-459000	Sonstige Verbrauchsgüter	2221	3221	23		100,00	100,00	0,00	100,00	100,00	0,00
1/240400-459002	Budget aus Materialbeiträgen der Eltern	2221	3221	23		8 000,00	8 000,00	0,00	8 000,00	8 000,00	0,00
1/240400-5	Personalkonten verdichtet	22	32			222 300,00	244 700,00	-22 400,00	222 300,00	244 700,00	-22 400,00
1/240400-600001	Energiebezüge Strom	2222	3222	24		3 000,00	2 300,00	700,00	3 000,00	2 300,00	700,00
1/240400-600002	Energiebezüge Gas	2222	3222	24		3 000,00	3 000,00	0,00	3 000,00	3 000,00	0,00
1/240400-613000	Instandhaltung von sonstigen Grundstückseinrichtungen	2224	3224	24		15 500,00	5 000,00	10 500,00	15 500,00	5 000,00	10 500,00
1/240400-614000	Instandhaltung von Gebäuden und Bauten	2224	3224	24		4 000,00	4 000,00	0,00	4 000,00	4 000,00	0,00
1/240400-614001	Instandhaltung Gebäude Energiemaßnahmen	2224	3224	24		0,00	0,00	0,00	0,00	0,00	0,00
1/240400-618000	Instandhaltung von sonstigen Anlagen	2224	3224	24		1 000,00	600,00	400,00	1 000,00	600,00	400,00
1/240400-618100	Instandhaltung von EDV-Anlagen (PC, Drucker, ...)	2224	3224	24		1 000,00	200,00	800,00	1 000,00	200,00	800,00
1/240400-618200	Instandhaltung der Einrichtung (Möbel, Haushaltsgeräte, ...)	2224	3224	24		200,00	200,00	0,00	200,00	200,00	0,00
1/240400-631000	Telekommunikationsdienste	2222	3222	24		900,00	900,00	0,00	900,00	900,00	0,00
1/240400-650099	Zinsen Baurecht MGBL GmbH & Co KG	2241	3241	25		40 100,00	40 100,00	0,00	40 100,00	40 100,00	0,00
1/240400-670000	Versicherungen	2222	3222	24		2 100,00	1 900,00	200,00	2 100,00	1 900,00	200,00
1/240400-680000	Planmäßige Abschreibung	2226				35 600,00	35 600,00	0,00	0,00	0,00	0,00
1/240400-711002	Gebühren Kanal	2225	3225	24		2 400,00	2 400,00	0,00	2 400,00	2 400,00	0,00
1/240400-711003	Gebühren Wasser	2225	3225	24		100,00	100,00	0,00	100,00	100,00	0,00
1/240400-711004	Gebühren Müll	2225	3225	24		1 900,00	1 900,00	0,00	1 900,00	1 900,00	0,00
1/240400-728000	Entgelte für sonstige Leistungen	2225	3225	24		200,00	200,00	0,00	200,00	200,00	0,00
1/240400-728002	sonstiger Aufwand Rundfunk- und Fernsehgebühren	2225	3225	24		100,00	100,00	0,00	100,00	100,00	0,00
1/240400-728023	sonstiger Aufwand div. Veranstaltungen	2225	3225	24		100,00	100,00	0,00	100,00	100,00	0,00
1/240400-728036	sonstiger Aufwand Corona-Pandemie	2225	3225	24		1 000,00	5 000,00	-4 000,00	1 000,00	5 000,00	-4 000,00
1/240400-729000	Sonstige Aufwendungen	2225	3225	24		300,00	300,00	0,00	300,00	300,00	0,00
1/240400-729001	Interne Leistungsverrechnung Grünflächenpflege	2225	3225	24	*	2 000,00	2 000,00	0,00	2 000,00	2 000,00	0,00

		MVAG EH	MVAG FH	VC	QU		Ergebnisvoranschlag VA 2022 inkl. NVA	Ergebnisvoranschlag VA 2022	Ergebnisvoranschlag 1. NVA	Finanzierungsvoranschlag VA 2022 inkl. NVA	Finanzierungsvoranschlag VA 2022	Finanzierungsvoranschlag 1. NVA
1/240400-729002	Interne Leistungsverrechnung Gebäudeinstandhaltung	2225	3225		24	*	5 000,00	5 000,00	0,00	5 000,00	5 000,00	0,00
SU 22 / 32	**Summe Aufwendungen / Auszahlungen operative Gebarung**						**376 600,00**	**388 200,00**	**-11 600,00**	**341 000,00**	**352 600,00**	**-11 600,00**
SA 0 / SA 1	**(0) Nettoergebnis (21 - 22) / (1) Geldfluss operative Gebarung (31 – 32)**						**-311 300,00**	**-327 900,00**	**16 600,00**	**-275 700,00**	**-292 300,00**	**16 600,00**
SU 23	**Summe Haushaltsrücklagen**						**0,00**	**0,00**	**0,00**	**0,00**	**0,00**	**0,00**
SA00	**Nettoergebnis nach Zuw./Entn. Haushaltsrücklagen (Saldo 0 +/- SU23)**						**-311 300,00**	**-327 900,00**	**16 600,00**			
Investive Gebarung												
SU 33	**Summe Einzahlungen investive Gebarung**									**0,00**	**0,00**	**0,00**
5/240400-000099	Grundstücke - Baurecht MGBL GmbH & Co KG		3412		40		0,00	0,00	0,00	15 300,00	15 300,00	0,00
1/240400-042000	Amts-, Betriebs- und Geschäftsausstattung		3415	2	41		0,00	0,00	0,00	3 000,00	900,00	2 100,00
1/240400-042100	EDV-Anlagen (PC, Drucker, ...)		3415	2	41		0,00	0,00	0,00	700,00	700,00	0,00
1/240400-042200	Einrichtung (Möbel, Haushaltsgeräte, ...)		3415	2	41		0,00	0,00	0,00	4 000,00	500,00	3 500,00
SU 34	**Summe Auszahlungen investive Gebarung**									**23 000,00**	**17 400,00**	**5 600,00**
SA2	**Saldo (2) Geldfluss aus der Investiven Gebarung (33 – 34)**									**-23 000,00**	**-17 400,00**	**-5 600,00**
SA3	**Saldo (3) Nettofinanzierungssaldo (Saldo 1 + Saldo 2)**									**-298 700,00**	**-309 700,00**	**11 000,00**
Finanzierungstätigkeit												
SU 35	**Summe Einzahlungen aus der Finanzierungstätigkeit**									**0,00**	**0,00**	**0,00**
1/240400-340044	Tilgung DL 621/1000044 NÖ Schul- u. KiGa-Fonds		3611		64		0,00	0,00	0,00	0,00	0,00	0,00
1/240400-340045	Tilgung DL 621/1000045 NÖ Schul- u. KiGa-Fonds		3611		64		0,00	0,00	0,00	0,00	0,00	0,00
SU 36	**Summe Auszahlungen aus der Finanzierungstätigkeit**									**0,00**	**0,00**	**0,00**
SA4	**Saldo (4) Geldfluss aus der Finanzierungstätigkeit (35 – 36)**									**0,00**	**0,00**	**0,00**
SA5	**Saldo (5) Geldfluss aus der voranschlagswirksamen Gebarung (Saldo 3 + Saldo 4)**									**-298 700,00**	**-309 700,00**	**11 000,00**
240500	**Kindergarten 5 Am Tabor**											
Operative Gebarung												
2/240500+810004	Erträge aus Leistungen - Elternbeiträge	2114	3114		13		8 000,00	8 000,00	0,00	8 000,00	8 000,00	0,00
2/240500+810005	Erträge aus Leistungen - Betreuungsbeiträge	2114	3114		13		23 000,00	23 000,00	0,00	23 000,00	23 000,00	0,00
2/240500+810006	Erträge aus Leistungen - Essensbeiträge	2114	3114		13		23 000,00	23 000,00	0,00	23 000,00	23 000,00	0,00
2/240500+817000	Erträge aus der Auflösung von sonstigen Rückstellungen	2117					0,00	0,00	0,00	0,00	0,00	0,00
2/240500+828000	Rückersätze von Aufwendungen	2116	3116		18		0,00	0,00	0,00	0,00	0,00	0,00
6/240500+829912	Sonstige Erträge - Verr. zwischen operativer Gebarung und Projekten (PC 2)	2116	3116	2	18		0,00	0,00	0,00	0,00	0,00	0,00

		MVAG		VC QU		Ergebnisvoranschlag			Finanzierungsvoranschlag		
		EH	FH			VA 2022 inkl. NVA	VA 2022	1. NVA	VA 2022 inkl. NVA	VA 2022	1. NVA
2/240500+863001	Transfers von AMS	2121	3121	15		6 800,00	6 800,00	0,00	6 800,00	6 800,00	0,00
SU 21 / 31	**Summe Erträge / Einzahlungen operative Gebarung**					**60 800,00**	**60 800,00**	**0,00**	**60 800,00**	**60 800,00**	**0,00**
1/240500-400000	Geringwertige Wirtschaftsgüter (GWG)	2221	3221	23		2 000,00	800,00	1 200,00	2 000,00	800,00	1 200,00
1/240500-400002	GWG Dienstkleidung	2221	3221	23		500,00	500,00	0,00	500,00	500,00	0,00
1/240500-430000	Lebensmittel	2221	3221	23		23 000,00	23 000,00	0,00	23 000,00	23 000,00	0,00
1/240500-454000	Reinigungsmittel	2221	3221	23		700,00	700,00	0,00	700,00	700,00	0,00
1/240500-456000	Schreib-, Zeichen-und sonstige Büromittel	2221	3221	23		100,00	100,00	0,00	100,00	100,00	0,00
1/240500-457000	Druckwerke	2221	3221	23		100,00	100,00	0,00	100,00	100,00	0,00
1/240500-459000	Sonstige Verbrauchsgüter	2221	3221	23		100,00	100,00	0,00	100,00	100,00	0,00
1/240500-459002	Budget aus Materialbeiträgen der Eltern	2221	3221	23		8 000,00	8 000,00	0,00	8 000,00	8 000,00	0,00
1/240500-5	Personalkonten verdichtet	22	32			228 000,00	258 000,00	-30 000,00	228 000,00	258 000,00	-30 000,00
1/240500-600001	Energiebezüge Strom	2222	3222	24		4 500,00	6 500,00	-2 000,00	4 500,00	6 500,00	-2 000,00
1/240500-613000	Instandhaltung von sonstigen Grundstückseinrichtungen	2224	3224	24		3 000,00	2 000,00	1 000,00	3 000,00	2 000,00	1 000,00
1/240500-614000	Instandhaltung von Gebäuden und Bauten	2224	3224	24		8 000,00	5 000,00	3 000,00	8 000,00	5 000,00	3 000,00
1/240500-614001	Instandhaltung Gebäude Energiemaßnahmen	2224	3224	24		0,00	0,00	0,00	0,00	0,00	0,00
1/240500-618000	Instandhaltung von sonstigen Anlagen	2224	3224	24		2 000,00	2 000,00	0,00	2 000,00	2 000,00	0,00
1/240500-618100	Instandhaltung von EDV-Anlagen (PC, Drucker, ...)	2224	3224	24		1 000,00	200,00	800,00	1 000,00	200,00	800,00
1/240500-618200	Instandhaltung der Einrichtung (Möbel, Haushaltsgeräte, ...)	2224	3224	24		500,00	500,00	0,00	500,00	500,00	0,00
1/240500-631000	Telekommunikationsdienste	2222	3222	24		1 100,00	1 100,00	0,00	1 100,00	1 100,00	0,00
1/240500-670000	Versicherungen	2222	3222	24		3 400,00	3 700,00	-300,00	3 400,00	3 700,00	-300,00
1/240500-680000	Planmäßige Abschreibung	2226				900,00	900,00	0,00	0,00	0,00	0,00
1/240500-700110	Miete Gebäude KG 5	2223	3223	24		36 300,00	36 300,00	0,00	36 300,00	36 300,00	0,00
1/240500-711000	Gebühr f. d. Benützung v. Gemeindeeinrichtungen u. Anlagen gem. FAG	2225	3225	24		4 300,00	5 000,00	-700,00	4 300,00	5 000,00	-700,00
1/240500-711003	Gebühren Wasser	2225	3225	24		1 000,00	300,00	700,00	1 000,00	300,00	700,00
1/240500-720000	Kostenbeiträge (Kostenersätze) für Leistungen	2225	3225	24		2 500,00	2 500,00	0,00	2 500,00	2 500,00	0,00
1/240500-724000	Reisegebühren (inkl. Kilometergelder)	2225	3225	24		1 000,00	0,00	1 000,00	1 000,00	0,00	1 000,00
1/240500-728002	sonstiger Aufwand Rundfunk- und Fernsehgebühren	2225	3225	24		100,00	100,00	0,00	100,00	100,00	0,00
1/240500-728023	sonstiger Aufwand div. Veranstaltungen	2225	3225	24		100,00	100,00	0,00	100,00	100,00	0,00
1/240500-728036	sonstiger Aufwand Corona-Pandemie	2225	3225	24		1 000,00	5 000,00	-4 000,00	1 000,00	5 000,00	-4 000,00
1/240500-729000	Sonstige Aufwendungen	2225	3225	24		2 000,00	2 000,00	0,00	2 000,00	2 000,00	0,00
1/240500-729001	Interne Leistungsverrechnung Grünflächenpflege	2225	3225	24	*	2 000,00	2 000,00	0,00	2 000,00	2 000,00	0,00

		MVAG EH	MVAG FH	VC	QU		Ergebnisvoranschlag VA 2022 inkl. NVA	Ergebnisvoranschlag VA 2022	Ergebnisvoranschlag 1. NVA	Finanzierungsvoranschlag VA 2022 inkl. NVA	Finanzierungsvoranschlag VA 2022	Finanzierungsvoranschlag 1. NVA
1/240500-729002	Interne Leistungsverrechnung Gebäudeinstandhaltung	2225	3225		24	*	5 000,00	5 000,00	0,00	5 000,00	5 000,00	0,00
SU 22 / 32	**Summe Aufwendungen / Auszahlungen operative Gebarung**						**342 200,00**	**371 500,00**	**-29 300,00**	**341 300,00**	**370 600,00**	**-29 300,00**
SA 0 / SA 1	**(0) Nettoergebnis (21 - 22) / (1) Geldfluss operative Gebarung (31 – 32)**						**-281 400,00**	**-310 700,00**	**29 300,00**	**-280 500,00**	**-309 800,00**	**29 300,00**
SU 23	**Summe Haushaltsrücklagen**						**0,00**	**0,00**	**0,00**	**0,00**	**0,00**	**0,00**
SA00	**Nettoergebnis nach Zuw./Entn. Haushaltsrücklagen (Saldo 0 +/- SU23)**						**-281 400,00**	**-310 700,00**	**29 300,00**			
Investive Gebarung												
SU 33	**Summe Einzahlungen investive Gebarung**									**0,00**	**0,00**	**0,00**
1/240500-006000	Sonstige Grundstückseinrichtungen		3412	2	40		0,00	0,00	0,00	3 000,00	3 000,00	0,00
1/240500-042000	Amts-, Betriebs- und Geschäftsausstattung		3415	2	41		0,00	0,00	0,00	1 000,00	1 000,00	0,00
1/240500-042100	EDV-Anlagen (PC, Drucker, ...)		3415	2	41		0,00	0,00	0,00	700,00	700,00	0,00
1/240500-042200	Einrichtung (Möbel, Haushaltsgeräte, ...)		3415	2	41		0,00	0,00	0,00	1 000,00	1 000,00	0,00
SU 34	**Summe Auszahlungen investive Gebarung**									**5 700,00**	**5 700,00**	**0,00**
SA2	**Saldo (2) Geldfluss aus der Investiven Gebarung (33 – 34)**									**-5 700,00**	**-5 700,00**	**0,00**
SA3	**Saldo (3) Nettofinanzierungssaldo (Saldo 1 + Saldo 2)**									**-286 200,00**	**-315 500,00**	**29 300,00**
Finanzierungstätigkeit												
SU 35	**Summe Einzahlungen aus der Finanzierungstätigkeit**									**0,00**	**0,00**	**0,00**
SU 36	**Summe Auszahlungen aus der Finanzierungstätigkeit**									**0,00**	**0,00**	**0,00**
SA4	**Saldo (4) Geldfluss aus der Finanzierungstätigkeit (35 – 36)**									**0,00**	**0,00**	**0,00**
SA5	**Saldo (5) Geldfluss aus der voranschlagswirksamen Gebarung (Saldo 3 + Saldo 4)**									**-286 200,00**	**-315 500,00**	**29 300,00**
240800	**Krabbelstube**											
Operative Gebarung												
6/240800+829912	Sonstige Erträge - Verr. zwischen operativer Gebarung und Projekten (PC 2)	2116	3116	2	18		0,00	0,00	0,00	0,00	0,00	0,00
SU 21 / 31	**Summe Erträge / Einzahlungen operative Gebarung**						**0,00**	**0,00**	**0,00**	**0,00**	**0,00**	**0,00**
1/240800-400000	Geringwertige Wirtschaftsgüter (GWG)	2221	3221		23		500,00	500,00	0,00	500,00	500,00	0,00
1/240800-454000	Reinigungsmittel	2221	3221		23		700,00	700,00	0,00	700,00	700,00	0,00
1/240800-600001	Energiebezüge Strom	2222	3222		24		800,00	400,00	400,00	800,00	400,00	400,00
1/240800-600002	Energiebezüge Gas	2222	3222		24		600,00	600,00	0,00	600,00	600,00	0,00
1/240800-613000	Instandhaltung von sonstigen Grundstückseinrichtungen	2224	3224		24		5 000,00	5 000,00	0,00	5 000,00	5 000,00	0,00
1/240800-614000	Instandhaltung von Gebäuden und Bauten	2224	3224		24		1 000,00	1 000,00	0,00	1 000,00	1 000,00	0,00
1/240800-618000	Instandhaltung von sonstigen Anlagen	2224	3224		24		500,00	500,00	0,00	500,00	500,00	0,00
1/240800-618100	Instandhaltung von EDV-Anlagen (PC, Drucker, ...)	2224	3224		24		300,00	300,00	0,00	300,00	300,00	0,00

		MVAG		VC QU		Ergebnisvoranschlag			Finanzierungsvoranschlag		
		EH	FH			VA 2022 inkl. NVA	VA 2022	1. NVA	VA 2022 inkl. NVA	VA 2022	1. NVA
1/240800-618200	Instandhaltung der Einrichtung (Möbel, Haushaltsgeräte, ...)	2224	3224	24		300,00	300,00	0,00	300,00	300,00	0,00
1/240800-650000	Zinsen für Finanzschulden in Euro	2241	3241	25		500,00	500,00	0,00	500,00	500,00	0,00
1/240800-680000	Planmäßige Abschreibung	2226				900,00	900,00	0,00	0,00	0,00	0,00
1/240800-711001	Gebühren Grundsteuer	2225	3225	24		200,00	200,00	0,00	200,00	200,00	0,00
1/240800-711002	Gebühren Kanal	2225	3225	24		200,00	200,00	0,00	200,00	200,00	0,00
1/240800-711004	Gebühren Müll	2225	3225	24		200,00	200,00	0,00	200,00	200,00	0,00
1/240800-728014	sonstiger Aufwand Kinderbetreuung Kidspoint	2225	3225	24		80 000,00	80 000,00	0,00	80 000,00	80 000,00	0,00
1/240800-729000	Sonstige Aufwendungen	2225	3225	24		200,00	200,00	0,00	200,00	200,00	0,00
1/240800-729001	Interne Leistungsverrechnung Grünflächenpflege	2225	3225	24	*	700,00	700,00	0,00	700,00	700,00	0,00
1/240800-729002	Interne Leistungsverrechnung Gebäudeinstandhaltung	2225	3225	24	*	1 000,00	1 000,00	0,00	1 000,00	1 000,00	0,00
SU 22 / 32	**Summe Aufwendungen / Auszahlungen operative Gebarung**					**93 600,00**	**93 200,00**	**400,00**	**92 700,00**	**92 300,00**	**400,00**
SA 0 / SA 1	**(0) Nettoergebnis (21 - 22) / (1) Geldfluss operative Gebarung (31 – 32)**					**-93 600,00**	**-93 200,00**	**-400,00**	**-92 700,00**	**-92 300,00**	**-400,00**
SU 23	**Summe Haushaltsrücklagen**					**0,00**	**0,00**	**0,00**	**0,00**	**0,00**	**0,00**
SA00	**Nettoergebnis nach Zuw./Entn. Haushaltsrücklagen (Saldo 0 +/- SU23)**					**-93 600,00**	**-93 200,00**	**-400,00**			
Investive Gebarung											
SU 33	**Summe Einzahlungen investive Gebarung**								**0,00**	**0,00**	**0,00**
5/240800-010000	Gebäude und Bauten		3413	1 40		0,00	0,00	0,00	50 000,00	100 000,00	-50 000,00
1/240800-042000	Amts-, Betriebs- und Geschäftsausstattung		3415	2 41		0,00	0,00	0,00	1 000,00	1 000,00	0,00
1/240800-042100	EDV-Anlagen (PC, Drucker, ...)		3415	2 41		0,00	0,00	0,00	0,00	0,00	0,00
SU 34	**Summe Auszahlungen investive Gebarung**								**51 000,00**	**101 000,00**	**-50 000,00**
SA2	**Saldo (2) Geldfluss aus der Investiven Gebarung (33 – 34)**								**-51 000,00**	**-101 000,00**	**50 000,00**
SA3	**Saldo (3) Nettofinanzierungssaldo (Saldo 1 + Saldo 2)**								**-143 700,00**	**-193 300,00**	**49 600,00**
Finanzierungstätigkeit											
6/240800+346000	Investitionsdarlehen von Finanzunternehmen		3514	1 55		0,00	0,00	0,00	50 000,00	100 000,00	-50 000,00
SU 35	**Summe Einzahlungen aus der Finanzierungstätigkeit**								**50 000,00**	**100 000,00**	**-50 000,00**
1/240800-346000	Investitionsdarlehen von Finanzunternehmen		3614	65		0,00	0,00	0,00	2 000,00	5 000,00	-3 000,00
SU 36	**Summe Auszahlungen aus der Finanzierungstätigkeit**								**2 000,00**	**5 000,00**	**-3 000,00**
SA4	**Saldo (4) Geldfluss aus der Finanzierungstätigkeit (35 – 36)**								**48 000,00**	**95 000,00**	**-47 000,00**
SA5	**Saldo (5) Geldfluss aus der voranschlagswirksamen Gebarung (Saldo 3 + Saldo 4)**								**-95 700,00**	**-98 300,00**	**2 600,00**

		MVAG EH	MVAG FH	VC QU		Ergebnisvoranschlag VA 2022 inkl. NVA	Ergebnisvoranschlag VA 2022	Ergebnisvoranschlag 1. NVA	Finanzierungsvoranschlag VA 2022 inkl. NVA	Finanzierungsvoranschlag VA 2022	Finanzierungsvoranschlag 1. NVA
25	**Außerschulische Jugenderziehung**										
250	**Schülerhorte**										
250000	**Schülerhort Mittelschule u. Ganztagesbetreuung**										
Operative Gebarung											
2/250000+810005	Erträge aus Leistungen - Betreuungsbeiträge	2114	3114	13		22 000,00	22 000,00	0,00	22 000,00	22 000,00	0,00
2/250000+816001	Kostenbeiträge - Personalkosten	2114	3114	13		18 000,00	18 000,00	0,00	18 000,00	18 000,00	0,00
2/250000+861000	Transfers von Ländern, Landesfonds und Landeskammern	2121	3121	15		0,00	0,00	0,00	0,00	0,00	0,00
SU 21 / 31	**Summe Erträge / Einzahlungen operative Gebarung**					**40 000,00**	**40 000,00**	**0,00**	**40 000,00**	**40 000,00**	**0,00**
1/250000-400000	Geringwertige Wirtschaftsgüter (GWG)	2221	3221	23		300,00	300,00	0,00	300,00	300,00	0,00
1/250000-728015	sonstiger Aufwand Ganztagesbetreuung	2225	3225	24		36 000,00	36 000,00	0,00	36 000,00	36 000,00	0,00
1/250000-728036	sonstiger Aufwand Corona-Pandemie	2225	3225	24		1 000,00	5 000,00	-4 000,00	1 000,00	5 000,00	-4 000,00
1/250000-729001	Interne Leistungsverrechnung Grünflächenpflege	2225	3225	24	*	100,00	100,00	0,00	100,00	100,00	0,00
1/250000-729002	Interne Leistungsverrechnung Gebäudeinstandhaltung	2225	3225	24	*	100,00	100,00	0,00	100,00	100,00	0,00
SU 22 / 32	**Summe Aufwendungen / Auszahlungen operative Gebarung**					**37 500,00**	**41 500,00**	**-4 000,00**	**37 500,00**	**41 500,00**	**-4 000,00**
SA 0 / SA 1	**(0) Nettoergebnis (21 - 22) / (1) Geldfluss operative Gebarung (31 – 32)**					**2 500,00**	**-1 500,00**	**4 000,00**	**2 500,00**	**-1 500,00**	**4 000,00**
SU 23	**Summe Haushaltsrücklagen**					**0,00**	**0,00**	**0,00**	**0,00**	**0,00**	**0,00**
SA00	**Nettoergebnis nach Zuw./Entn. Haushaltsrücklagen (Saldo 0 +/- SU23)**					**2 500,00**	**-1 500,00**	**4 000,00**			
Investive Gebarung											
SU 33	**Summe Einzahlungen investive Gebarung**								**0,00**	**0,00**	**0,00**
SU 34	**Summe Auszahlungen investive Gebarung**								**0,00**	**0,00**	**0,00**
SA2	**Saldo (2) Geldfluss aus der Investiven Gebarung (33 – 34)**								**0,00**	**0,00**	**0,00**
SA3	**Saldo (3) Nettofinanzierungssaldo (Saldo 1 + Saldo 2)**								**2 500,00**	**-1 500,00**	**4 000,00**
Finanzierungstätigkeit											
SU 35	**Summe Einzahlungen aus der Finanzierungstätigkeit**								**0,00**	**0,00**	**0,00**
SU 36	**Summe Auszahlungen aus der Finanzierungstätigkeit**								**0,00**	**0,00**	**0,00**
SA4	**Saldo (4) Geldfluss aus der Finanzierungstätigkeit (35 – 36)**								**0,00**	**0,00**	**0,00**
SA5	**Saldo (5) Geldfluss aus der voranschlagswirksamen Gebarung (Saldo 3 + Saldo 4)**								**2 500,00**	**-1 500,00**	**4 000,00**
251	**Schüler-, Lehrlings- und Gesellenheime**										
251100	**Schulische Nachmittagsbetreuung VS 1**										
Operative Gebarung											
2/251100+816001	Kostenbeiträge - Personalkosten	2114	3114	13		45 000,00	45 000,00	0,00	45 000,00	45 000,00	0,00

		MVAG		VC	QU		Ergebnisvoranschlag			Finanzierungsvoranschlag		
		EH	FH				VA 2022 inkl. NVA	VA 2022	1. NVA	VA 2022 inkl. NVA	VA 2022	1. NVA
6/251100+829912	Sonstige Erträge - Verr. zwischen operativer Gebarung und Projekten (PC 2)	2116	3116	2	18		0,00	0,00	0,00	0,00	0,00	0,00
SU 21 / 31	**Summe Erträge / Einzahlungen operative Gebarung**						**45 000,00**	**45 000,00**	**0,00**	**45 000,00**	**45 000,00**	**0,00**
1/251100-400000	Geringwertige Wirtschaftsgüter (GWG)	2221	3221		23		0,00	0,00	0,00	0,00	0,00	0,00
1/251100-454000	Reinigungsmittel	2221	3221		23		700,00	700,00	0,00	700,00	700,00	0,00
1/251100-600001	Energiebezüge Strom	2222	3222		24		1 700,00	1 700,00	0,00	1 700,00	1 700,00	0,00
1/251100-600002	Energiebezüge Gas	2222	3222		24		1 500,00	1 500,00	0,00	1 500,00	1 500,00	0,00
1/251100-613000	Instandhaltung von sonstigen Grundstückseinrichtungen	2224	3224		24		100,00	100,00	0,00	100,00	100,00	0,00
1/251100-614000	Instandhaltung von Gebäuden und Bauten	2224	3224		24		8 000,00	5 000,00	3 000,00	8 000,00	5 000,00	3 000,00
1/251100-618000	Instandhaltung von sonstigen Anlagen	2224	3224		24		100,00	100,00	0,00	100,00	100,00	0,00
1/251100-700203	Miete Kopierer/Drucker/Scanner	2223	3223		24		1 300,00	1 300,00	0,00	1 300,00	1 300,00	0,00
1/251100-711002	Gebühren Kanal	2225	3225		24		1 100,00	1 100,00	0,00	1 100,00	1 100,00	0,00
1/251100-711004	Gebühren Müll	2225	3225		24		1 200,00	1 200,00	0,00	1 200,00	1 200,00	0,00
1/251100-728014	sonstiger Aufwand Kinderbetreuung Kidspoint	2225	3225		24		130 000,00	110 000,00	20 000,00	130 000,00	110 000,00	20 000,00
1/251100-728015	sonstiger Aufwand Ganztagesbetreuung	2225	3225		24		7 500,00	7 500,00	0,00	7 500,00	7 500,00	0,00
1/251100-729001	Interne Leistungsverrechnung Grünflächenpflege	2225	3225		24	*	500,00	500,00	0,00	500,00	500,00	0,00
1/251100-729002	Interne Leistungsverrechnung Gebäudeinstandhaltung	2225	3225		24	*	1 000,00	1 000,00	0,00	1 000,00	1 000,00	0,00
SU 22 / 32	**Summe Aufwendungen / Auszahlungen operative Gebarung**						**154 700,00**	**131 700,00**	**23 000,00**	**154 700,00**	**131 700,00**	**23 000,00**
SA 0 / SA 1	**(0) Nettoergebnis (21 - 22) / (1) Geldfluss operative Gebarung (31 – 32)**						**-109 700,00**	**-86 700,00**	**-23 000,00**	**-109 700,00**	**-86 700,00**	**-23 000,00**
SU 23	**Summe Haushaltsrücklagen**						**0,00**	**0,00**	**0,00**	**0,00**	**0,00**	**0,00**
SA00	**Nettoergebnis nach Zuw./Entn. Haushaltsrücklagen (Saldo 0 +/- SU23)**						**-109 700,00**	**-86 700,00**	**-23 000,00**			
Investive Gebarung												
SU 33	**Summe Einzahlungen investive Gebarung**									**0,00**	**0,00**	**0,00**
1/251100-042200	Einrichtung (Möbel, Haushaltsgeräte, ...)		3415	2	41		0,00	0,00	0,00	500,00	500,00	0,00
SU 34	**Summe Auszahlungen investive Gebarung**									**500,00**	**500,00**	**0,00**
SA2	**Saldo (2) Geldfluss aus der Investiven Gebarung (33 – 34)**									**-500,00**	**-500,00**	**0,00**
SA3	**Saldo (3) Nettofinanzierungssaldo (Saldo 1 + Saldo 2)**									**-110 200,00**	**-87 200,00**	**-23 000,00**
Finanzierungstätigkeit												
SU 35	**Summe Einzahlungen aus der Finanzierungstätigkeit**									**0,00**	**0,00**	**0,00**
SU 36	**Summe Auszahlungen aus der Finanzierungstätigkeit**									**0,00**	**0,00**	**0,00**
SA4	**Saldo (4) Geldfluss aus der Finanzierungstätigkeit (35 – 36)**									**0,00**	**0,00**	**0,00**
SA5	**Saldo (5) Geldfluss aus der voranschlagswirksamen Gebarung (Saldo 3 + Saldo 4)**									**-110 200,00**	**-87 200,00**	**-23 000,00**

		MVAG		VC	QU		Ergebnisvoranschlag			Finanzierungsvoranschlag		
		EH	FH				VA 2022 inkl. NVA	VA 2022	1. NVA	VA 2022 inkl. NVA	VA 2022	1. NVA
251200	**Schulische Nachmittagsbetreuung VS 2**											
Operative Gebarung												
2/251200+816001	Kostenbeiträge - Personalkosten	2114	3114		13		36 000,00	36 000,00	0,00	36 000,00	36 000,00	0,00
6/251200+829912	Sonstige Erträge - Verr. zwischen operativer Gebarung und Projekten (PC 2)	2116	3116	2	18		0,00	0,00	0,00	0,00	0,00	0,00
SU 21 / 31	**Summe Erträge / Einzahlungen operative Gebarung**						**36 000,00**	**36 000,00**	**0,00**	**36 000,00**	**36 000,00**	**0,00**
1/251200-400000	Geringwertige Wirtschaftsgüter (GWG)	2221	3221		23		500,00	500,00	0,00	500,00	500,00	0,00
1/251200-454000	Reinigungsmittel	2221	3221		23		900,00	900,00	0,00	900,00	900,00	0,00
1/251200-600001	Energiebezüge Strom	2222	3222		24		3 000,00	1 600,00	1 400,00	3 000,00	1 600,00	1 400,00
1/251200-600002	Energiebezüge Gas	2222	3222		24		3 000,00	2 600,00	400,00	3 000,00	2 600,00	400,00
1/251200-613000	Instandhaltung von sonstigen Grundstückseinrichtungen	2224	3224		24		12 000,00	1 500,00	10 500,00	12 000,00	1 500,00	10 500,00
1/251200-614000	Instandhaltung von Gebäuden und Bauten	2224	3224		24		3 000,00	3 000,00	0,00	3 000,00	3 000,00	0,00
1/251200-618000	Instandhaltung von sonstigen Anlagen	2224	3224		24		500,00	500,00	0,00	500,00	500,00	0,00
1/251200-680000	Planmäßige Abschreibung	2226					900,00	900,00	0,00	0,00	0,00	0,00
1/251200-700203	Miete Kopierer/Drucker/Scanner	2223	3223		24		1 500,00	1 500,00	0,00	1 500,00	1 500,00	0,00
1/251200-711001	Gebühren Grundsteuer	2225	3225		24		600,00	600,00	0,00	600,00	600,00	0,00
1/251200-711002	Gebühren Kanal	2225	3225		24		1 000,00	1 000,00	0,00	1 000,00	1 000,00	0,00
1/251200-711004	Gebühren Müll	2225	3225		24		1 000,00	1 000,00	0,00	1 000,00	1 000,00	0,00
1/251200-728014	sonstiger Aufwand Kinderbetreuung Kidspoint	2225	3225		24		110 000,00	110 000,00	0,00	110 000,00	110 000,00	0,00
1/251200-728015	sonstiger Aufwand Ganztagesbetreuung	2225	3225		24		6 000,00	6 000,00	0,00	6 000,00	6 000,00	0,00
1/251200-729000	Sonstige Aufwendungen	2225	3225		24		100,00	100,00	0,00	100,00	100,00	0,00
1/251200-729001	Interne Leistungsverrechnung Grünflächenpflege	2225	3225		24	*	300,00	300,00	0,00	300,00	300,00	0,00
1/251200-729002	Interne Leistungsverrechnung Gebäudeinstandhaltung	2225	3225		24	*	500,00	500,00	0,00	500,00	500,00	0,00
SU 22 / 32	**Summe Aufwendungen / Auszahlungen operative Gebarung**						**144 800,00**	**132 500,00**	**12 300,00**	**143 900,00**	**131 600,00**	**12 300,00**
SA 0 / SA 1	**(0) Nettoergebnis (21 - 22) / (1) Geldfluss operative Gebarung (31 – 32)**						**-108 800,00**	**-96 500,00**	**-12 300,00**	**-107 900,00**	**-95 600,00**	**-12 300,00**
SU 23	**Summe Haushaltsrücklagen**						**0,00**	**0,00**	**0,00**	**0,00**	**0,00**	**0,00**
SA00	**Nettoergebnis nach Zuw./Entn. Haushaltsrücklagen (Saldo 0 +/- SU23)**						**-108 800,00**	**-96 500,00**	**-12 300,00**			
Investive Gebarung												
SU 33	**Summe Einzahlungen investive Gebarung**									**0,00**	**0,00**	**0,00**
1/251200-042200	Einrichtung (Möbel, Haushaltsgeräte, ...)		3415	2	41		0,00	0,00	0,00	3 000,00	3 000,00	0,00
SU 34	**Summe Auszahlungen investive Gebarung**									**3 000,00**	**3 000,00**	**0,00**
SA2	**Saldo (2) Geldfluss aus der Investiven Gebarung (33 – 34)**									**-3 000,00**	**-3 000,00**	**0,00**
SA3	**Saldo (3) Nettofinanzierungssaldo (Saldo 1 + Saldo 2)**									**-110 900,00**	**-98 600,00**	**-12 300,00**

		MVAG EH	MVAG FH	VC	QU	Ergebnisvoranschlag VA 2022 inkl. NVA	Ergebnisvoranschlag VA 2022	Ergebnisvoranschlag 1. NVA	Finanzierungsvoranschlag VA 2022 inkl. NVA	Finanzierungsvoranschlag VA 2022	Finanzierungsvoranschlag 1. NVA
Finanzierungstätigkeit											
SU 35	**Summe Einzahlungen aus der Finanzierungstätigkeit**								**0,00**	**0,00**	**0,00**
SU 36	**Summe Auszahlungen aus der Finanzierungstätigkeit**								**0,00**	**0,00**	**0,00**
SA4	**Saldo (4) Geldfluss aus der Finanzierungstätigkeit (35 – 36)**								**0,00**	**0,00**	**0,00**
SA5	**Saldo (5) Geldfluss aus der voranschlagswirksamen Gebarung (Saldo 3 + Saldo 4)**								**-110 900,00**	**-98 600,00**	**-12 300,00**
259	**Sonstige Einrichtungen und Maßnahmen**										
259000	**Außerschulische Jugenderziehung sonst. Einrichtung u. Maßna**										
Operative Gebarung											
6/259000+829912	Sonstige Erträge - Verr. zwischen operativer Gebarung und Projekten (VC 2)	2116	3116	2	18	0,00	0,00	0,00	0,00	0,00	0,00
SU 21 / 31	**Summe Erträge / Einzahlungen operative Gebarung**					**0,00**	**0,00**	**0,00**	**0,00**	**0,00**	**0,00**
1/259000-454000	Reinigungsmittel	2221	3221		23	200,00	200,00	0,00	200,00	200,00	0,00
1/259000-459000	Sonstige Verbrauchsgüter	2221	3221		23	100,00	100,00	0,00	100,00	100,00	0,00
1/259000-600001	Energiebezüge Strom	2222	3222		24	1 300,00	1 300,00	0,00	1 300,00	1 300,00	0,00
1/259000-600002	Energiebezüge Gas	2222	3222		24	1 000,00	0,00	1 000,00	1 000,00	0,00	1 000,00
1/259000-614000	Instandhaltung von Gebäuden und Bauten	2224	3224		24	500,00	500,00	0,00	500,00	500,00	0,00
1/259000-618000	Instandhaltung von sonstigen Anlagen	2224	3224		24	500,00	500,00	0,00	500,00	500,00	0,00
1/259000-631000	Telekommunikationsdienste	2222	3222		24	400,00	400,00	0,00	400,00	400,00	0,00
1/259000-670000	Versicherungen	2222	3222		24	500,00	500,00	0,00	500,00	500,00	0,00
1/259000-680000	Planmäßige Abschreibung	2226				800,00	800,00	0,00	0,00	0,00	0,00
1/259000-700111	Miete Jugendzentrum Druckfabrik	2223	3223		24	22 100,00	21 500,00	600,00	22 100,00	21 500,00	600,00
1/259000-700311	Betriebskosten Jugendzentrum Druckfabrik	2223	3223		24	6 300,00	6 300,00	0,00	6 300,00	6 300,00	0,00
1/259000-711004	Gebühren Müll	2225	3225		24	2 400,00	2 400,00	0,00	2 400,00	2 400,00	0,00
1/259000-728001	sonstiger Aufwand Reinigungsarbeiten	2225	3225		24	100,00	100,00	0,00	100,00	100,00	0,00
1/259000-728002	sonstiger Aufwand Rundfunk- und Fernsehgebühren	2225	3225		24	300,00	300,00	0,00	300,00	300,00	0,00
1/259000-728037	sonstiger Aufwand Gratis-Nachhilfe	2225	3225		24	200,00	200,00	0,00	200,00	200,00	0,00
1/259000-729000	Sonstige Aufwendungen	2225	3225		24	200,00	200,00	0,00	200,00	200,00	0,00
SU 22 / 32	**Summe Aufwendungen / Auszahlungen operative Gebarung**					**36 900,00**	**35 300,00**	**1 600,00**	**36 100,00**	**34 500,00**	**1 600,00**
SA 0 / SA 1	**(0) Nettoergebnis (21 - 22) / (1) Geldfluss operative Gebarung (31 – 32)**					**-36 900,00**	**-35 300,00**	**-1 600,00**	**-36 100,00**	**-34 500,00**	**-1 600,00**
SU 23	**Summe Haushaltsrücklagen**					**0,00**	**0,00**	**0,00**	**0,00**	**0,00**	**0,00**
SA00	**Nettoergebnis nach Zuw./Entn. Haushaltsrücklagen (Saldo 0 +/- SU23)**					**-36 900,00**	**-35 300,00**	**-1 600,00**			
Investive Gebarung											
SU 33	**Summe Einzahlungen investive Gebarung**								**0,00**	**0,00**	**0,00**

		MVAG EH	MVAG FH	VC	QU		Ergebnisvoranschlag VA 2022 inkl. NVA	Ergebnisvoranschlag VA 2022	Ergebnisvoranschlag 1. NVA	Finanzierungsvoranschlag VA 2022 inkl. NVA	Finanzierungsvoranschlag VA 2022	Finanzierungsvoranschlag 1. NVA
1/259000-042000	Amts-, Betriebs- und Geschäftsausstattung		3415	2	41		0,00	0,00	0,00	100,00	100,00	0,00
SU 34	**Summe Auszahlungen investive Gebarung**									**100,00**	**100,00**	**0,00**
SA2	**Saldo (2) Geldfluss aus der Investiven Gebarung (33 – 34)**									**-100,00**	**-100,00**	**0,00**
SA3	**Saldo (3) Nettofinanzierungssaldo (Saldo 1 + Saldo 2)**									**-36 200,00**	**-34 600,00**	**-1 600,00**
Finanzierungstätigkeit												
SU 35	**Summe Einzahlungen aus der Finanzierungstätigkeit**									**0,00**	**0,00**	**0,00**
SU 36	**Summe Auszahlungen aus der Finanzierungstätigkeit**									**0,00**	**0,00**	**0,00**
SA4	**Saldo (4) Geldfluss aus der Finanzierungstätigkeit (35 – 36)**									**0,00**	**0,00**	**0,00**
SA5	**Saldo (5) Geldfluss aus der voranschlagswirksamen Gebarung (Saldo 3 + Saldo 4)**									**-36 200,00**	**-34 600,00**	**-1 600,00**
259100	**Jugendveranstaltungen**											
Operative Gebarung												
SU 21 / 31	**Summe Erträge / Einzahlungen operative Gebarung**						**0,00**	**0,00**	**0,00**	**0,00**	**0,00**	**0,00**
1/259100-728023	sonstiger Aufwand div. Veranstaltungen	2225	3225		24		15 000,00	15 000,00	0,00	15 000,00	15 000,00	0,00
1/259100-729000	Sonstige Aufwendungen	2225	3225		24		100,00	100,00	0,00	100,00	100,00	0,00
1/259100-729018	Interne Leistungsverrechnung Halloween	2225	3225		24	*	500,00	500,00	0,00	500,00	500,00	0,00
1/259100-768000	Sonstige Transfers an private Haushalte	2234	3234		27		2 000,00	2 000,00	0,00	2 000,00	2 000,00	0,00
SU 22 / 32	**Summe Aufwendungen / Auszahlungen operative Gebarung**						**17 600,00**	**17 600,00**	**0,00**	**17 600,00**	**17 600,00**	**0,00**
SA 0 / SA 1	**(0) Nettoergebnis (21 - 22) / (1) Geldfluss operative Gebarung (31 – 32)**						**-17 600,00**	**-17 600,00**	**0,00**	**-17 600,00**	**-17 600,00**	**0,00**
SU 23	**Summe Haushaltsrücklagen**						**0,00**	**0,00**	**0,00**	**0,00**	**0,00**	**0,00**
SA00	**Nettoergebnis nach Zuw./Entn. Haushaltsrücklagen (Saldo 0 +/- SU23)**						**-17 600,00**	**-17 600,00**	**0,00**			
Investive Gebarung												
SU 33	**Summe Einzahlungen investive Gebarung**									**0,00**	**0,00**	**0,00**
SU 34	**Summe Auszahlungen investive Gebarung**									**0,00**	**0,00**	**0,00**
SA2	**Saldo (2) Geldfluss aus der Investiven Gebarung (33 – 34)**									**0,00**	**0,00**	**0,00**
SA3	**Saldo (3) Nettofinanzierungssaldo (Saldo 1 + Saldo 2)**									**-17 600,00**	**-17 600,00**	**0,00**
Finanzierungstätigkeit												
SU 35	**Summe Einzahlungen aus der Finanzierungstätigkeit**									**0,00**	**0,00**	**0,00**
SU 36	**Summe Auszahlungen aus der Finanzierungstätigkeit**									**0,00**	**0,00**	**0,00**
SA4	**Saldo (4) Geldfluss aus der Finanzierungstätigkeit (35 – 36)**									**0,00**	**0,00**	**0,00**
SA5	**Saldo (5) Geldfluss aus der voranschlagswirksamen Gebarung (Saldo 3 + Saldo 4)**									**-17 600,00**	**-17 600,00**	**0,00**

		MVAG EH	MVAG FH	VC	QU	Ergebnisvoranschlag VA 2022 inkl. NVA	Ergebnisvoranschlag VA 2022	Ergebnisvoranschlag 1. NVA	Finanzierungsvoranschlag VA 2022 inkl. NVA	Finanzierungsvoranschlag VA 2022	Finanzierungsvoranschlag 1. NVA
26	**Sport und außerschulische Leibeserziehung**										
262	**Sportplätze**										
262000	**Sportplätze**										
Operative Gebarung											
2/262000+828000	Rückersätze von Aufwendungen	2116	3116		18	4 500,00	0,00	4 500,00	4 500,00	0,00	4 500,00
6/262000+829912	Sonstige Erträge - Verr. zwischen operativer Gebarung und Projekten (VC 2)	2116	3116	2	18	0,00	0,00	0,00	0,00	0,00	0,00
SU 21 / 31	**Summe Erträge / Einzahlungen operative Gebarung**					**4 500,00**	**0,00**	**4 500,00**	**4 500,00**	**0,00**	**4 500,00**
1/262000-600001	Energiebezüge Strom	2222	3222		24	13 000,00	13 000,00	0,00	13 000,00	13 000,00	0,00
1/262000-600002	Energiebezüge Gas	2222	3222		24	1 000,00	1 000,00	0,00	1 000,00	1 000,00	0,00
1/262000-613000	Instandhaltung von sonstigen Grundstückseinrichtungen	2224	3224		24	55 000,00	30 000,00	25 000,00	55 000,00	30 000,00	25 000,00
1/262000-614000	Instandhaltung von Gebäuden und Bauten	2224	3224		24	500,00	500,00	0,00	500,00	500,00	0,00
1/262000-614001	Instandhaltung Gebäude Energiemaßnahmen	2224	3224		24	0,00	0,00	0,00	0,00	0,00	0,00
1/262000-670000	Versicherungen	2222	3222		24	1 600,00	500,00	1 100,00	1 600,00	500,00	1 100,00
1/262000-680000	Planmäßige Abschreibung	2226				1 100,00	1 100,00	0,00	0,00	0,00	0,00
1/262000-700112	Miete Sport- und Tennisplatz SVG/GTV	2223	3223		24	500,00	500,00	0,00	500,00	500,00	0,00
1/262000-700113	Miete Sportplatz ASK	2223	3223		24	55 100,00	18 500,00	36 600,00	55 100,00	18 500,00	36 600,00
1/262000-700312	Betriebskosten SVG	2223	3223		24	7 000,00	7 000,00	0,00	13 000,00	7 000,00	6 000,00
1/262000-711001	Gebühren Grundsteuer	2225	3225		24	700,00	0,00	700,00	700,00	0,00	700,00
1/262000-711002	Gebühren Kanal	2225	3225		24	1 700,00	0,00	1 700,00	1 700,00	0,00	1 700,00
1/262000-711004	Gebühren Müll	2225	3225		24	1 300,00	0,00	1 300,00	1 300,00	0,00	1 300,00
1/262000-729000	Sonstige Aufwendungen	2225	3225		24	1 500,00	500,00	1 000,00	1 500,00	500,00	1 000,00
1/262000-757000	Transfers an private Organisationen ohne Erwerbszweck	2234	3234		27	65 000,00	50 000,00	15 000,00	65 000,00	50 000,00	15 000,00
1/262000-757003	Subventionen Fußballvereine	2234	3234		27	67 000,00	62 000,00	5 000,00	67 000,00	62 000,00	5 000,00
SU 22 / 32	**Summe Aufwendungen / Auszahlungen operative Gebarung**					**272 000,00**	**184 600,00**	**87 400,00**	**276 900,00**	**183 500,00**	**93 400,00**
SA 0 / SA 1	**(0) Nettoergebnis (21 - 22) / (1) Geldfluss operative Gebarung (31 – 32)**					**-267 500,00**	**-184 600,00**	**-82 900,00**	**-272 400,00**	**-183 500,00**	**-88 900,00**
SU 23	**Summe Haushaltsrücklagen**					**0,00**	**0,00**	**0,00**	**0,00**	**0,00**	**0,00**
SA00	**Nettoergebnis nach Zuw./Entn. Haushaltsrücklagen (Saldo 0 +/- SU23)**					**-267 500,00**	**-184 600,00**	**-82 900,00**			
Investive Gebarung											
SU 33	**Summe Einzahlungen investive Gebarung**								**0,00**	**0,00**	**0,00**
1/262000-042000	Amts-, Betriebs- und Geschäftsausstattung		3415	2	41	0,00	0,00	0,00	5 000,00	0,00	5 000,00
SU 34	**Summe Auszahlungen investive Gebarung**								**5 000,00**	**0,00**	**5 000,00**
SA2	**Saldo (2) Geldfluss aus der Investiven Gebarung (33 – 34)**								**-5 000,00**	**0,00**	**-5 000,00**

		MVAG EH	MVAG FH	VC	QU	Ergebnisvoranschlag VA 2022 inkl. NVA	Ergebnisvoranschlag VA 2022	Ergebnisvoranschlag 1. NVA	Finanzierungsvoranschlag VA 2022 inkl. NVA	Finanzierungsvoranschlag VA 2022	Finanzierungsvoranschlag 1. NVA
SA3	**Saldo (3) Nettofinanzierungssaldo (Saldo 1 + Saldo 2)**								**-277 400,00**	**-183 500,00**	**-93 900,00**
Finanzierungstätigkeit											
SU 35	**Summe Einzahlungen aus der Finanzierungstätigkeit**								**0,00**	**0,00**	**0,00**
SU 36	**Summe Auszahlungen aus der Finanzierungstätigkeit**								**0,00**	**0,00**	**0,00**
SA4	**Saldo (4) Geldfluss aus der Finanzierungstätigkeit (35 – 36)**								**0,00**	**0,00**	**0,00**
SA5	**Saldo (5) Geldfluss aus der voranschlagswirksamen Gebarung (Saldo 3 + Saldo 4)**								**-277 400,00**	**-183 500,00**	**-93 900,00**
269	**Sonstige Einrichtungen und Maßnahmen**										
269000	**Sport u. außerschulische Leibeserziehung sonst. Einrichtung u.**										
Operative Gebarung											
SU 21 / 31	**Summe Erträge / Einzahlungen operative Gebarung**					**0,00**	**0,00**	**0,00**	**0,00**	**0,00**	**0,00**
1/269000-650000	Zinsen für Finanzschulden in Euro	2241	3241		25	500,00	1 000,00	-500,00	500,00	1 000,00	-500,00
SU 22 / 32	**Summe Aufwendungen / Auszahlungen operative Gebarung**					**500,00**	**1 000,00**	**-500,00**	**500,00**	**1 000,00**	**-500,00**
SA 0 / SA 1	**(0) Nettoergebnis (21 - 22) / (1) Geldfluss operative Gebarung (31 – 32)**					**-500,00**	**-1 000,00**	**500,00**	**-500,00**	**-1 000,00**	**500,00**
SU 23	**Summe Haushaltsrücklagen**					**0,00**	**0,00**	**0,00**	**0,00**	**0,00**	**0,00**
SA00	**Nettoergebnis nach Zuw./Entn. Haushaltsrücklagen (Saldo 0 +/- SU23)**					**-500,00**	**-1 000,00**	**500,00**			
Investive Gebarung											
SU 33	**Summe Einzahlungen investive Gebarung**								**0,00**	**0,00**	**0,00**
5/269000-006006	Entwicklung alte Deponie - BMX-Bahn		3412	1	40	0,00	0,00	0,00	200 000,00	200 000,00	0,00
SU 34	**Summe Auszahlungen investive Gebarung**								**200 000,00**	**200 000,00**	**0,00**
SA2	**Saldo (2) Geldfluss aus der Investiven Gebarung (33 – 34)**								**-200 000,00**	**-200 000,00**	**0,00**
SA3	**Saldo (3) Nettofinanzierungssaldo (Saldo 1 + Saldo 2)**								**-200 500,00**	**-201 000,00**	**500,00**
Finanzierungstätigkeit											
6/269000+346000	Investitionsdarlehen von Finanzunternehmen		3514	1	55	0,00	0,00	0,00	200 000,00	200 000,00	0,00
SU 35	**Summe Einzahlungen aus der Finanzierungstätigkeit**								**200 000,00**	**200 000,00**	**0,00**
1/269000-346000	Investitionsdarlehen von Finanzunternehmen		3614		65	0,00	0,00	0,00	5 000,00	9 500,00	-4 500,00
SU 36	**Summe Auszahlungen aus der Finanzierungstätigkeit**								**5 000,00**	**9 500,00**	**-4 500,00**
SA4	**Saldo (4) Geldfluss aus der Finanzierungstätigkeit (35 – 36)**								**195 000,00**	**190 500,00**	**4 500,00**
SA5	**Saldo (5) Geldfluss aus der voranschlagswirksamen Gebarung (Saldo 3 + Saldo 4)**								**-5 500,00**	**-10 500,00**	**5 000,00**

		MVAG EH	MVAG FH	VC QU	Ergebnisvoranschlag VA 2022 inkl. NVA	Ergebnisvoranschlag VA 2022	Ergebnisvoranschlag 1. NVA	Finanzierungsvoranschlag VA 2022 inkl. NVA	Finanzierungsvoranschlag VA 2022	Finanzierungsvoranschlag 1. NVA
27	**Erwachsenenbildung**									
273	**Volksbüchereien**									
273000	**Volksbüchereien**									
Operative Gebarung										
2/273000+810003	Erträge aus Leistungen - Buchentlehnungen	2114	3114	13	2 000,00	2 000,00	0,00	2 000,00	2 000,00	0,00
2/273000+816011	Kostenbeiträge - Bibliotheksausweis	2114	3114	13	200,00	200,00	0,00	200,00	200,00	0,00
2/273000+817000	Erträge aus der Auflösung von sonstigen Rückstellungen	2117			0,00	0,00	0,00	0,00	0,00	0,00
SU 21 / 31	**Summe Erträge / Einzahlungen operative Gebarung**				**2 200,00**	**2 200,00**	**0,00**	**2 200,00**	**2 200,00**	**0,00**
1/273000-400002	GWG Dienstkleidung	2221	3221	23	100,00	100,00	0,00	100,00	100,00	0,00
1/273000-456000	Schreib-, Zeichen-und sonstige Büromittel	2221	3221	23	100,00	100,00	0,00	100,00	100,00	0,00
1/273000-457000	Druckwerke	2221	3221	23	1 000,00	1 000,00	0,00	1 000,00	1 000,00	0,00
1/273000-5	Personalkonten verdichtet	22	32		36 300,00	35 100,00	1 200,00	36 300,00	35 100,00	1 200,00
1/273000-724000	Reisegebühren	2225	3225	24	100,00	100,00	0,00	100,00	100,00	0,00
1/273000-728033	sonstiger Aufwand einjährige Lizenzen	2225	3225	24	400,00	400,00	0,00	400,00	400,00	0,00
1/273000-729000	Sonstige Aufwendungen	2225	3225	24	500,00	500,00	0,00	500,00	500,00	0,00
SU 22 / 32	**Summe Aufwendungen / Auszahlungen operative Gebarung**				**38 500,00**	**37 300,00**	**1 200,00**	**38 500,00**	**37 300,00**	**1 200,00**
SA 0 / SA 1	**(0) Nettoergebnis (21 - 22) / (1) Geldfluss operative Gebarung (31 – 32)**				**-36 300,00**	**-35 100,00**	**-1 200,00**	**-36 300,00**	**-35 100,00**	**-1 200,00**
SU 23	**Summe Haushaltsrücklagen**				**0,00**	**0,00**	**0,00**	**0,00**	**0,00**	**0,00**
SA00	**Nettoergebnis nach Zuw./Entn. Haushaltsrücklagen (Saldo 0 +/- SU23)**				**-36 300,00**	**-35 100,00**	**-1 200,00**			
Investive Gebarung										
SU 33	**Summe Einzahlungen investive Gebarung**							**0,00**	**0,00**	**0,00**
1/273000-042200	Einrichtung (Möbel, Haushaltsgeräte, ...)		3415	2 41	0,00	0,00	0,00	3 000,00	0,00	3 000,00
SU 34	**Summe Auszahlungen investive Gebarung**							**3 000,00**	**0,00**	**3 000,00**
SA2	**Saldo (2) Geldfluss aus der Investiven Gebarung (33 – 34)**							**-3 000,00**	**0,00**	**-3 000,00**
SA3	**Saldo (3) Nettofinanzierungssaldo (Saldo 1 + Saldo 2)**							**-39 300,00**	**-35 100,00**	**-4 200,00**
Finanzierungstätigkeit										
SU 35	**Summe Einzahlungen aus der Finanzierungstätigkeit**							**0,00**	**0,00**	**0,00**
SU 36	**Summe Auszahlungen aus der Finanzierungstätigkeit**							**0,00**	**0,00**	**0,00**
SA4	**Saldo (4) Geldfluss aus der Finanzierungstätigkeit (35 – 36)**							**0,00**	**0,00**	**0,00**
SA5	**Saldo (5) Geldfluss aus der voranschlagswirksamen Gebarung (Saldo 3 + Saldo 4)**							**-39 300,00**	**-35 100,00**	**-4 200,00**

		MVAG EH	MVAG FH	VC QU	Ergebnisvoranschlag VA 2022 inkl. NVA	Ergebnisvoranschlag VA 2022	Ergebnisvoranschlag 1. NVA	Finanzierungsvoranschlag VA 2022 inkl. NVA	Finanzierungsvoranschlag VA 2022	Finanzierungsvoranschlag 1. NVA
28	**Forschung und Wissenschaft**									
282	**Studienbeihilfen**									
282000	**Studienbeihilfen**									
Operative Gebarung										
SU 21 / 31	**Summe Erträge / Einzahlungen operative Gebarung**				**0,00**	**0,00**	**0,00**	**0,00**	**0,00**	**0,00**
1/282000-768000	Sonstige Transfers an private Haushalte	2234	3234	27	1 500,00	0,00	1 500,00	1 500,00	0,00	1 500,00
1/282000-768001	NÖ Semesterticket (AEA)	2234	3234	27	12 000,00	12 000,00	0,00	12 000,00	12 000,00	0,00
SU 22 / 32	**Summe Aufwendungen / Auszahlungen operative Gebarung**				**13 500,00**	**12 000,00**	**1 500,00**	**13 500,00**	**12 000,00**	**1 500,00**
SA 0 / SA 1	**(0) Nettoergebnis (21 - 22) / (1) Geldfluss operative Gebarung (31 – 32)**				**-13 500,00**	**-12 000,00**	**-1 500,00**	**-13 500,00**	**-12 000,00**	**-1 500,00**
SU 23	**Summe Haushaltsrücklagen**				**0,00**	**0,00**	**0,00**	**0,00**	**0,00**	**0,00**
SA00	**Nettoergebnis nach Zuw./Entn. Haushaltsrücklagen (Saldo 0 +/- SU23)**				**-13 500,00**	**-12 000,00**	**-1 500,00**			
Investive Gebarung										
SU 33	**Summe Einzahlungen investive Gebarung**							**0,00**	**0,00**	**0,00**
SU 34	**Summe Auszahlungen investive Gebarung**							**0,00**	**0,00**	**0,00**
SA2	**Saldo (2) Geldfluss aus der Investiven Gebarung (33 – 34)**							**0,00**	**0,00**	**0,00**
SA3	**Saldo (3) Nettofinanzierungssaldo (Saldo 1 + Saldo 2)**							**-13 500,00**	**-12 000,00**	**-1 500,00**
Finanzierungstätigkeit										
SU 35	**Summe Einzahlungen aus der Finanzierungstätigkeit**							**0,00**	**0,00**	**0,00**
SU 36	**Summe Auszahlungen aus der Finanzierungstätigkeit**							**0,00**	**0,00**	**0,00**
SA4	**Saldo (4) Geldfluss aus der Finanzierungstätigkeit (35 – 36)**							**0,00**	**0,00**	**0,00**
SA5	**Saldo (5) Geldfluss aus der voranschlagswirksamen Gebarung (Saldo 3 + Saldo 4)**							**-13 500,00**	**-12 000,00**	**-1 500,00**

		MVAG EH	MVAG FH	VC QU	Ergebnisvoranschlag VA 2022 inkl. NVA	Ergebnisvoranschlag VA 2022	Ergebnisvoranschlag 1. NVA	Finanzierungsvoranschlag VA 2022 inkl. NVA	Finanzierungsvoranschlag VA 2022	Finanzierungsvoranschlag 1. NVA
3	**Kunst, Kultur und Kultus**									
30	**Gesonderte Verwaltung**									
300	**Kulturamt**									
300000	**Kulturamt**									
Operative Gebarung										
2/300000+808005	Veräußerung von Waren - Wappen, Aufkleber, ...	2116	3116	16	100,00	100,00	0,00	100,00	100,00	0,00
2/300000+817000	Erträge aus der Auflösung von sonstigen Rückstellungen	2117			0,00	0,00	0,00	0,00	0,00	0,00
SU 21 / 31	**Summe Erträge / Einzahlungen operative Gebarung**				**100,00**	**100,00**	**0,00**	**100,00**	**100,00**	**0,00**
1/300000-400002	GWG Dienstkleidung	2221	3221	23	100,00	100,00	0,00	100,00	100,00	0,00
1/300000-456000	Schreib-, Zeichen-und sonstige Büromittel	2221	3221	23	100,00	100,00	0,00	100,00	100,00	0,00
1/300000-5	Personalkonten verdichtet	22	32		43 500,00	13 700,00	29 800,00	43 500,00	13 700,00	29 800,00
1/300000-631000	Telekommunikationsdienste	2222	3222	24	100,00	100,00	0,00	100,00	100,00	0,00
1/300000-724000	Reisegebühren (inkl. Kilometergelder)	2225	3225	24	0,00	0,00	0,00	0,00	0,00	0,00
SU 22 / 32	**Summe Aufwendungen / Auszahlungen operative Gebarung**				**43 800,00**	**14 000,00**	**29 800,00**	**43 800,00**	**14 000,00**	**29 800,00**
SA 0 / SA 1	**(0) Nettoergebnis (21 - 22) / (1) Geldfluss operative Gebarung (31 – 32)**				**-43 700,00**	**-13 900,00**	**-29 800,00**	**-43 700,00**	**-13 900,00**	**-29 800,00**
SU 23	**Summe Haushaltsrücklagen**				**0,00**	**0,00**	**0,00**	**0,00**	**0,00**	**0,00**
SA00	**Nettoergebnis nach Zuw./Entn. Haushaltsrücklagen (Saldo 0 +/- SU23)**				**-43 700,00**	**-13 900,00**	**-29 800,00**			
Investive Gebarung										
SU 33	**Summe Einzahlungen investive Gebarung**							**0,00**	**0,00**	**0,00**
SU 34	**Summe Auszahlungen investive Gebarung**							**0,00**	**0,00**	**0,00**
SA2	**Saldo (2) Geldfluss aus der Investiven Gebarung (33 – 34)**							**0,00**	**0,00**	**0,00**
SA3	**Saldo (3) Nettofinanzierungssaldo (Saldo 1 + Saldo 2)**							**-43 700,00**	**-13 900,00**	**-29 800,00**
Finanzierungstätigkeit										
SU 35	**Summe Einzahlungen aus der Finanzierungstätigkeit**							**0,00**	**0,00**	**0,00**
SU 36	**Summe Auszahlungen aus der Finanzierungstätigkeit**							**0,00**	**0,00**	**0,00**
SA4	**Saldo (4) Geldfluss aus der Finanzierungstätigkeit (35 – 36)**							**0,00**	**0,00**	**0,00**
SA5	**Saldo (5) Geldfluss aus der voranschlagswirksamen Gebarung (Saldo 3 + Saldo 4)**							**-43 700,00**	**-13 900,00**	**-29 800,00**
32	**Musik und darstellende Kunst**									
320	**Ausbildung in Musik und darstellender Kunst**									
320000	**Ausbildung in Musik u. darstellender Kunst**									
Operative Gebarung										
2/320000+816005	Kostenbeiträge - Musikschule (Abg. 14)	2114	3114	13	80 000,00	80 000,00	0,00	80 000,00	80 000,00	0,00

		MVAG		VC	QU	Ergebnisvoranschlag			Finanzierungsvoranschlag		
		EH	FH			VA 2022 inkl. NVA	VA 2022	1. NVA	VA 2022 inkl. NVA	VA 2022	1. NVA
6/320000+829912	Sonstige Erträge - Verr. zwischen operativer Gebarung und Projekten (PC 2)	2116	3116	2	18	0,00	0,00	0,00	0,00	0,00	0,00
SU 21 / 31	**Summe Erträge / Einzahlungen operative Gebarung**					**80 000,00**	**80 000,00**	**0,00**	**80 000,00**	**80 000,00**	**0,00**
1/320000-400000	Geringwertige Wirtschaftsgüter (GWG)	2221	3221		23	200,00	200,00	0,00	200,00	200,00	0,00
1/320000-680000	Planmäßige Abschreibung	2226				2 100,00	2 100,00	0,00	0,00	0,00	0,00
1/320000-720001	Schulerhaltungsbeiträge an andere Gemeinden	2225	3225		24	222 300,00	212 000,00	10 300,00	222 300,00	212 000,00	10 300,00
1/320000-728036	sonstiger Aufwand Corona-Pandemie	2225	3225		24	2 000,00	2 000,00	0,00	2 000,00	2 000,00	0,00
1/320000-729000	Sonstige Aufwendungen	2225	3225		24	600,00	600,00	0,00	600,00	600,00	0,00
1/320000-768000	Sonstige Transfers an private Haushalte	2234	3234		27	0,00	0,00	0,00	0,00	0,00	0,00
SU 22 / 32	**Summe Aufwendungen / Auszahlungen operative Gebarung**					**227 200,00**	**216 900,00**	**10 300,00**	**225 100,00**	**214 800,00**	**10 300,00**
SA 0 / SA 1	**(0) Nettoergebnis (21 - 22) / (1) Geldfluss operative Gebarung (31 – 32)**					**-147 200,00**	**-136 900,00**	**-10 300,00**	**-145 100,00**	**-134 800,00**	**-10 300,00**
SU 23	**Summe Haushaltsrücklagen**					**0,00**	**0,00**	**0,00**	**0,00**	**0,00**	**0,00**
SA00	**Nettoergebnis nach Zuw./Entn. Haushaltsrücklagen (Saldo 0 +/- SU23)**					**-147 200,00**	**-136 900,00**	**-10 300,00**			
Investive Gebarung											
SU 33	**Summe Einzahlungen investive Gebarung**								**0,00**	**0,00**	**0,00**
1/320000-042000	Amts-, Betriebs- und Geschäftsausstattung		3415	2	41	0,00	0,00	0,00	3 000,00	3 000,00	0,00
SU 34	**Summe Auszahlungen investive Gebarung**								**3 000,00**	**3 000,00**	**0,00**
SA2	**Saldo (2) Geldfluss aus der Investiven Gebarung (33 – 34)**								**-3 000,00**	**-3 000,00**	**0,00**
SA3	**Saldo (3) Nettofinanzierungssaldo (Saldo 1 + Saldo 2)**								**-148 100,00**	**-137 800,00**	**-10 300,00**
Finanzierungstätigkeit											
SU 35	**Summe Einzahlungen aus der Finanzierungstätigkeit**								**0,00**	**0,00**	**0,00**
SU 36	**Summe Auszahlungen aus der Finanzierungstätigkeit**								**0,00**	**0,00**	**0,00**
SA4	**Saldo (4) Geldfluss aus der Finanzierungstätigkeit (35 – 36)**								**0,00**	**0,00**	**0,00**
SA5	**Saldo (5) Geldfluss aus der voranschlagswirksamen Gebarung (Saldo 3 + Saldo 4)**								**-148 100,00**	**-137 800,00**	**-10 300,00**
321	**Einrichtungen der Musikpflege**										
321000	**Musikheim**										
Operative Gebarung											
2/321000+811000	Miet- und Pachtertrag	2115	3115		14	5 000,00	5 000,00	0,00	5 000,00	5 000,00	0,00
2/321000+817000	Erträge aus der Auflösung von sonstigen Rückstellungen	2117				0,00	0,00	0,00	0,00	0,00	0,00
2/321000+829001	Sonstige Erträge - Versicherungsentschädigung	2116	3116		18	1 600,00	0,00	1 600,00	1 600,00	0,00	1 600,00
6/321000+829912	Sonstige Erträge - Verr. zwischen operativer Gebarung und Projekten (PC 2)	2116	3116	2	18	0,00	0,00	0,00	0,00	0,00	0,00

		MVAG		VC QU		Ergebnisvoranschlag			Finanzierungsvoranschlag		
		EH	FH			VA 2022 inkl. NVA	VA 2022	1. NVA	VA 2022 inkl. NVA	VA 2022	1. NVA
2/321000+863001	Transfers von AMS	2121	3121	15		2 200,00	2 200,00	0,00	2 200,00	2 200,00	0,00
SU 21 / 31	**Summe Erträge / Einzahlungen operative Gebarung**					**8 800,00**	**7 200,00**	**1 600,00**	**8 800,00**	**7 200,00**	**1 600,00**
1/321000-400000	Geringwertige Wirtschaftsgüter (GWG)	2221	3221	23		2 000,00	500,00	1 500,00	2 000,00	500,00	1 500,00
1/321000-400002	GWG Dienstkleidung	2221	3221	23		100,00	100,00	0,00	100,00	100,00	0,00
1/321000-454000	Reinigungsmittel	2221	3221	23		1 000,00	1 000,00	0,00	1 000,00	1 000,00	0,00
1/321000-459000	Sonstige Verbrauchsgüter	2221	3221	23		100,00	100,00	0,00	100,00	100,00	0,00
1/321000-5	Personalkonten verdichtet	22	32			63 200,00	37 200,00	26 000,00	63 200,00	37 200,00	26 000,00
1/321000-600001	Energiebezüge Strom	2222	3222	24		2 200,00	2 200,00	0,00	2 200,00	2 200,00	0,00
1/321000-600002	Energiebezüge Gas	2222	3222	24		4 000,00	3 500,00	500,00	4 000,00	3 500,00	500,00
1/321000-614000	Instandhaltung von Gebäuden und Bauten	2224	3224	24		10 000,00	10 000,00	0,00	10 000,00	10 000,00	0,00
1/321000-614001	Instandhaltung Gebäude Energiemaßnahmen	2224	3224	24		0,00	0,00	0,00	0,00	0,00	0,00
1/321000-618000	Instandhaltung von sonstigen Anlagen	2224	3224	24		1 500,00	1 500,00	0,00	1 500,00	1 500,00	0,00
1/321000-631000	Telekommunikationsdienste	2222	3222	24		100,00	100,00	0,00	100,00	100,00	0,00
1/321000-650099	Zinsen Baurecht MGBL GmbH & Co KG	2241	3241	25		19 700,00	19 700,00	0,00	19 700,00	19 700,00	0,00
1/321000-670000	Versicherungen	2222	3222	24		2 400,00	2 200,00	200,00	2 400,00	2 200,00	200,00
1/321000-680000	Planmäßige Abschreibung	2226				1 300,00	1 300,00	0,00	0,00	0,00	0,00
1/321000-711001	Gebühren Grundsteuer	2225	3225	24		1 200,00	1 200,00	0,00	1 200,00	1 200,00	0,00
1/321000-711002	Gebühren Kanal	2225	3225	24		1 800,00	1 800,00	0,00	1 800,00	1 800,00	0,00
1/321000-711003	Gebühren Wasser	2225	3225	24		500,00	500,00	0,00	500,00	500,00	0,00
1/321000-728001	sonstiger Aufwand Reinigungsarbeiten	2225	3225	24		100,00	100,00	0,00	100,00	100,00	0,00
1/321000-728002	sonstiger Aufwand Rundfunk- und Fernsehgebühren	2225	3225	24		100,00	100,00	0,00	100,00	100,00	0,00
1/321000-729000	Sonstige Aufwendungen	2225	3225	24		200,00	200,00	0,00	200,00	200,00	0,00
1/321000-729001	Interne Leistungsverrechnung Grünflächenpflege	2225	3225	24	*	300,00	300,00	0,00	300,00	300,00	0,00
1/321000-729002	Interne Leistungsverrechnung Gebäudeinstandhaltung	2225	3225	24	*	500,00	500,00	0,00	500,00	500,00	0,00
SU 22 / 32	**Summe Aufwendungen / Auszahlungen operative Gebarung**					**112 300,00**	**84 100,00**	**28 200,00**	**111 000,00**	**82 800,00**	**28 200,00**
SA 0 / SA 1	**(0) Nettoergebnis (21 - 22) / (1) Geldfluss operative Gebarung (31 – 32)**					**-103 500,00**	**-76 900,00**	**-26 600,00**	**-102 200,00**	**-75 600,00**	**-26 600,00**
SU 23	**Summe Haushaltsrücklagen**					**0,00**	**0,00**	**0,00**	**0,00**	**0,00**	**0,00**
SA00	**Nettoergebnis nach Zuw./Entn. Haushaltsrücklagen (Saldo 0 +/- SU23)**					**-103 500,00**	**-76 900,00**	**-26 600,00**			
Investive Gebarung											
SU 33	**Summe Einzahlungen investive Gebarung**								**0,00**	**0,00**	**0,00**
5/321000-000099	Grundstücke - Baurecht MGBL GmbH & Co KG		3412	40		0,00	0,00	0,00	7 500,00	7 500,00	0,00
1/321000-042000	Amts-, Betriebs- und Geschäftsausstattung		3415	2 41		0,00	0,00	0,00	1 000,00	1 000,00	0,00
SU 34	**Summe Auszahlungen investive Gebarung**								**8 500,00**	**8 500,00**	**0,00**

		MVAG EH	MVAG FH	VC QU	Ergebnisvoranschlag VA 2022 inkl. NVA	Ergebnisvoranschlag VA 2022	Ergebnisvoranschlag 1. NVA	Finanzierungsvoranschlag VA 2022 inkl. NVA	Finanzierungsvoranschlag VA 2022	Finanzierungsvoranschlag 1. NVA
SA2	**Saldo (2) Geldfluss aus der Investiven Gebarung (33 – 34)**							**-8 500,00**	**-8 500,00**	**0,00**
SA3	**Saldo (3) Nettofinanzierungssaldo (Saldo 1 + Saldo 2)**							**-110 700,00**	**-84 100,00**	**-26 600,00**
Finanzierungstätigkeit										
SU 35	**Summe Einzahlungen aus der Finanzierungstätigkeit**							**0,00**	**0,00**	**0,00**
SU 36	**Summe Auszahlungen aus der Finanzierungstätigkeit**							**0,00**	**0,00**	**0,00**
SA4	**Saldo (4) Geldfluss aus der Finanzierungstätigkeit (35 – 36)**							**0,00**	**0,00**	**0,00**
SA5	**Saldo (5) Geldfluss aus der voranschlagswirksamen Gebarung (Saldo 3 + Saldo 4)**							**-110 700,00**	**-84 100,00**	**-26 600,00**
34	**Museen und sonstige Sammlungen**									
340	**Museen**									
340000	**Museum Walzengravieranstalt**									
Operative Gebarung										
SU 21 / 31	**Summe Erträge / Einzahlungen operative Gebarung**				**0,00**	**0,00**	**0,00**	**0,00**	**0,00**	**0,00**
1/340000-614000	Instandhaltung von Gebäuden und Bauten	2224	3224	24	10 000,00	100,00	9 900,00	10 000,00	100,00	9 900,00
1/340000-670000	Versicherungen	2222	3222	24	100,00	0,00	100,00	100,00	0,00	100,00
1/340000-711002	Gebühren Kanal	2225	3225	24	200,00	0,00	200,00	200,00	0,00	200,00
1/340000-711004	Gebühren Müll	2225	3225	24	200,00	0,00	200,00	200,00	0,00	200,00
SU 22 / 32	**Summe Aufwendungen / Auszahlungen operative Gebarung**				**10 500,00**	**100,00**	**10 400,00**	**10 500,00**	**100,00**	**10 400,00**
SA 0 / SA 1	**(0) Nettoergebnis (21 - 22) / (1) Geldfluss operative Gebarung (31 – 32)**				**-10 500,00**	**-100,00**	**-10 400,00**	**-10 500,00**	**-100,00**	**-10 400,00**
SU 23	**Summe Haushaltsrücklagen**				**0,00**	**0,00**	**0,00**	**0,00**	**0,00**	**0,00**
SA00	**Nettoergebnis nach Zuw./Entn. Haushaltsrücklagen (Saldo 0 +/- SU23)**				**-10 500,00**	**-100,00**	**-10 400,00**			
Investive Gebarung										
SU 33	**Summe Einzahlungen investive Gebarung**							**0,00**	**0,00**	**0,00**
SU 34	**Summe Auszahlungen investive Gebarung**							**0,00**	**0,00**	**0,00**
SA2	**Saldo (2) Geldfluss aus der Investiven Gebarung (33 – 34)**							**0,00**	**0,00**	**0,00**
SA3	**Saldo (3) Nettofinanzierungssaldo (Saldo 1 + Saldo 2)**							**-10 500,00**	**-100,00**	**-10 400,00**
Finanzierungstätigkeit										
SU 35	**Summe Einzahlungen aus der Finanzierungstätigkeit**							**0,00**	**0,00**	**0,00**
SU 36	**Summe Auszahlungen aus der Finanzierungstätigkeit**							**0,00**	**0,00**	**0,00**
SA4	**Saldo (4) Geldfluss aus der Finanzierungstätigkeit (35 – 36)**							**0,00**	**0,00**	**0,00**
SA5	**Saldo (5) Geldfluss aus der voranschlagswirksamen Gebarung (Saldo 3 + Saldo 4)**							**-10 500,00**	**-100,00**	**-10 400,00**

		MVAG		VC	QU	Ergebnisvoranschlag			Finanzierungsvoranschlag		
		EH	FH			VA 2022 inkl. NVA	VA 2022	1. NVA	VA 2022 inkl. NVA	VA 2022	1. NVA
36	**Heimatpflege**										
360	**Heimatmuseen**										
360000	**Heimatmuseen**										
Operative Gebarung											
2/360000+811001	Einnahmen aus Vermietung Filmclub	2115	3115		14	12 300,00	12 300,00	0,00	12 300,00	12 300,00	0,00
2/360000+811400	Baurechtszins	2115	3115		14	0,00	0,00	0,00	0,00	0,00	0,00
2/360000+817000	Erträge aus der Auflösung von sonstigen Rückstellungen	2117				0,00	0,00	0,00	0,00	0,00	0,00
6/360000+829912	Sonstige Erträge - Verr. zwischen operativer Gebarung und Projekten (PC 2)	2116	3116	2	18	0,00	0,00	0,00	0,00	0,00	0,00
SU 21 / 31	**Summe Erträge / Einzahlungen operative Gebarung**					**12 300,00**	**12 300,00**	**0,00**	**12 300,00**	**12 300,00**	**0,00**
1/360000-400000	Geringwertige Wirtschaftsgüter (GWG)	2221	3221		23	300,00	300,00	0,00	300,00	300,00	0,00
1/360000-400002	GWG Dienstkleidung	2221	3221		23	100,00	100,00	0,00	100,00	100,00	0,00
1/360000-454000	Reinigungsmittel	2221	3221		23	100,00	100,00	0,00	100,00	100,00	0,00
1/360000-459000	Sonstige Verbrauchsgüter	2221	3221		23	100,00	100,00	0,00	100,00	100,00	0,00
1/360000-5	Personalkonten verdichtet	22	32			9 500,00	9 500,00	0,00	9 500,00	9 500,00	0,00
1/360000-600001	Energiebezüge Strom	2222	3222		24	2 600,00	2 000,00	600,00	2 600,00	2 000,00	600,00
1/360000-600002	Energiebezüge Gas	2222	3222		24	5 000,00	5 000,00	0,00	5 000,00	5 000,00	0,00
1/360000-613000	Instandhaltung von sonstigen Grundstückseinrichtungen	2224	3224		24	100,00	100,00	0,00	100,00	100,00	0,00
1/360000-614000	Instandhaltung von Gebäuden und Bauten	2224	3224		24	3 000,00	3 000,00	0,00	3 000,00	3 000,00	0,00
1/360000-614001	Instandhaltung Gebäude Energiemaßnahmen	2224	3224		24	0,00	0,00	0,00	0,00	0,00	0,00
1/360000-615000	Instandhaltung von Kulturgütern	2224	3224		24	200,00	200,00	0,00	200,00	200,00	0,00
1/360000-618000	Instandhaltung von sonstigen Anlagen	2224	3224		24	100,00	100,00	0,00	100,00	100,00	0,00
1/360000-631000	Telekommunikationsdienste	2222	3222		24	700,00	700,00	0,00	700,00	700,00	0,00
1/360000-670000	Versicherungen	2222	3222		24	2 800,00	2 500,00	300,00	2 800,00	2 500,00	300,00
1/360000-680000	Planmäßige Abschreibung	2226				37 300,00	37 300,00	0,00	0,00	0,00	0,00
1/360000-705101	Leasing - Heimatmuseum (1386/50020)	2223	3223		24	38 300,00	0,00	38 300,00	38 300,00	0,00	38 300,00
1/360000-711001	Gebühren Grundsteuer	2225	3225		24	700,00	700,00	0,00	700,00	700,00	0,00
1/360000-711002	Gebühren Kanal	2225	3225		24	1 600,00	1 600,00	0,00	1 600,00	1 600,00	0,00
1/360000-711003	Gebühren Wasser	2225	3225		24	200,00	200,00	0,00	200,00	200,00	0,00
1/360000-728000	Entgelte für sonstige Leistungen	2225	3225		24	100,00	100,00	0,00	100,00	100,00	0,00
1/360000-728001	sonstiger Aufwand Reinigungsarbeiten	2225	3225		24	100,00	100,00	0,00	100,00	100,00	0,00
1/360000-728002	sonstiger Aufwand Rundfunk- und Fernsehgebühren	2225	3225		24	300,00	300,00	0,00	300,00	300,00	0,00
1/360000-729000	Sonstige Aufwendungen	2225	3225		24	1 000,00	1 000,00	0,00	1 000,00	1 000,00	0,00

		MVAG		VC	QU		Ergebnisvoranschlag			Finanzierungsvoranschlag		
		EH	FH				VA 2022 inkl. NVA	VA 2022	1. NVA	VA 2022 inkl. NVA	VA 2022	1. NVA
1/360000-729001	Interne Leistungsverrechnung Grünflächenpflege	2225	3225		24	*	100,00	100,00	0,00	100,00	100,00	0,00
1/360000-729002	Interne Leistungsverrechnung Gebäudeinstandhaltung	2225	3225		24	*	400,00	400,00	0,00	400,00	400,00	0,00
SU 22 / 32	**Summe Aufwendungen / Auszahlungen operative Gebarung**						**104 700,00**	**65 500,00**	**39 200,00**	**67 400,00**	**28 200,00**	**39 200,00**
SA 0 / SA 1	**(0) Nettoergebnis (21 - 22) / (1) Geldfluss operative Gebarung (31 – 32)**						**-92 400,00**	**-53 200,00**	**-39 200,00**	**-55 100,00**	**-15 900,00**	**-39 200,00**
SU 23	**Summe Haushaltsrücklagen**						**0,00**	**0,00**	**0,00**	**0,00**	**0,00**	**0,00**
SA00	**Nettoergebnis nach Zuw./Entn. Haushaltsrücklagen (Saldo 0 +/- SU23)**						**-92 400,00**	**-53 200,00**	**-39 200,00**			
Investive Gebarung												
SU 33	**Summe Einzahlungen investive Gebarung**									**0,00**	**0,00**	**0,00**
1/360000-042000	Amts-, Betriebs- und Geschäftsausstattung		3415	2	41		0,00	0,00	0,00	1 000,00	1 000,00	0,00
SU 34	**Summe Auszahlungen investive Gebarung**									**1 000,00**	**1 000,00**	**0,00**
SA2	**Saldo (2) Geldfluss aus der Investiven Gebarung (33 – 34)**									**-1 000,00**	**-1 000,00**	**0,00**
SA3	**Saldo (3) Nettofinanzierungssaldo (Saldo 1 + Saldo 2)**									**-56 100,00**	**-16 900,00**	**-39 200,00**
Finanzierungstätigkeit												
SU 35	**Summe Einzahlungen aus der Finanzierungstätigkeit**									**0,00**	**0,00**	**0,00**
SU 36	**Summe Auszahlungen aus der Finanzierungstätigkeit**									**0,00**	**0,00**	**0,00**
SA4	**Saldo (4) Geldfluss aus der Finanzierungstätigkeit (35 – 36)**									**0,00**	**0,00**	**0,00**
SA5	**Saldo (5) Geldfluss aus der voranschlagswirksamen Gebarung (Saldo 3 + Saldo 4)**									**-56 100,00**	**-16 900,00**	**-39 200,00**
361	**Nichtwissenschaftliche Archive**											
361000	**Nichtwissenschaftliche Archive**											
Operative Gebarung												
2/361000+808004	Veräußerung von Waren - Bücher, Chroniken, Broschüren, ...	2116	3116		16		500,00	500,00	0,00	500,00	500,00	0,00
2/361000+861000	Transfers von Ländern, Landesfonds und Landeskammern	2121	3121		15		0,00	0,00	0,00	0,00	0,00	0,00
SU 21 / 31	**Summe Erträge / Einzahlungen operative Gebarung**						**500,00**	**500,00**	**0,00**	**500,00**	**500,00**	**0,00**
1/361000-457000	Druckwerke	2221	3221		23		300,00	300,00	0,00	300,00	300,00	0,00
1/361000-680000	Planmäßige Abschreibung	2226					100,00	100,00	0,00	0,00	0,00	0,00
1/361000-683000	Buchwerte aus dem Abgang von Sachanlagen und immateriellen Vermögenswerten	2226					0,00	0,00	0,00	0,00	0,00	0,00
1/361000-728033	sonstiger Aufwand einjährige Lizenzen	2225	3225		24		600,00	600,00	0,00	600,00	600,00	0,00
1/361000-729000	Sonstige Aufwendungen	2225	3225		24		200,00	200,00	0,00	200,00	200,00	0,00
SU 22 / 32	**Summe Aufwendungen / Auszahlungen operative Gebarung**						**1 200,00**	**1 200,00**	**0,00**	**1 100,00**	**1 100,00**	**0,00**
SA 0 / SA 1	**(0) Nettoergebnis (21 - 22) / (1) Geldfluss operative Gebarung (31 – 32)**						**-700,00**	**-700,00**	**0,00**	**-600,00**	**-600,00**	**0,00**
SU 23	**Summe Haushaltsrücklagen**						**0,00**	**0,00**	**0,00**	**0,00**	**0,00**	**0,00**
SA00	**Nettoergebnis nach Zuw./Entn. Haushaltsrücklagen (Saldo 0 +/- SU23)**						**-700,00**	**-700,00**	**0,00**			

		MVAG EH	MVAG FH	VC QU	Ergebnisvoranschlag VA 2022 inkl. NVA	Ergebnisvoranschlag VA 2022	Ergebnisvoranschlag 1. NVA	Finanzierungsvoranschlag VA 2022 inkl. NVA	Finanzierungsvoranschlag VA 2022	Finanzierungsvoranschlag 1. NVA
Investive Gebarung										
SU 33	**Summe Einzahlungen investive Gebarung**							**0,00**	**0,00**	**0,00**
SU 34	**Summe Auszahlungen investive Gebarung**							**0,00**	**0,00**	**0,00**
SA2	**Saldo (2) Geldfluss aus der Investiven Gebarung (33 – 34)**							**0,00**	**0,00**	**0,00**
SA3	**Saldo (3) Nettofinanzierungssaldo (Saldo 1 + Saldo 2)**							**-600,00**	**-600,00**	**0,00**
Finanzierungstätigkeit										
SU 35	**Summe Einzahlungen aus der Finanzierungstätigkeit**							**0,00**	**0,00**	**0,00**
SU 36	**Summe Auszahlungen aus der Finanzierungstätigkeit**							**0,00**	**0,00**	**0,00**
SA4	**Saldo (4) Geldfluss aus der Finanzierungstätigkeit (35 – 36)**							**0,00**	**0,00**	**0,00**
SA5	**Saldo (5) Geldfluss aus der voranschlagswirksamen Gebarung (Saldo 3 + Saldo 4)**							**-600,00**	**-600,00**	**0,00**
362	**Denkmalpflege**									
362000	**Denkmalpflege**									
Operative Gebarung										
2/362000+861000	Transfers von Ländern, Landesfonds und Landeskammern	2121	3121	15	2 500,00	0,00	2 500,00	2 500,00	0,00	2 500,00
SU 21 / 31	**Summe Erträge / Einzahlungen operative Gebarung**				**2 500,00**	**0,00**	**2 500,00**	**2 500,00**	**0,00**	**2 500,00**
1/362000-619000	Instandhaltung von Sonderanlagen	2224	3224	24	10 000,00	7 000,00	3 000,00	10 000,00	7 000,00	3 000,00
SU 22 / 32	**Summe Aufwendungen / Auszahlungen operative Gebarung**				**10 000,00**	**7 000,00**	**3 000,00**	**10 000,00**	**7 000,00**	**3 000,00**
SA 0 / SA 1	**(0) Nettoergebnis (21 - 22) / (1) Geldfluss operative Gebarung (31 – 32)**				**-7 500,00**	**-7 000,00**	**-500,00**	**-7 500,00**	**-7 000,00**	**-500,00**
SU 23	**Summe Haushaltsrücklagen**				**0,00**	**0,00**	**0,00**	**0,00**	**0,00**	**0,00**
SA00	**Nettoergebnis nach Zuw./Entn. Haushaltsrücklagen (Saldo 0 +/- SU23)**				**-7 500,00**	**-7 000,00**	**-500,00**			
Investive Gebarung										
SU 33	**Summe Einzahlungen investive Gebarung**							**0,00**	**0,00**	**0,00**
SU 34	**Summe Auszahlungen investive Gebarung**							**0,00**	**0,00**	**0,00**
SA2	**Saldo (2) Geldfluss aus der Investiven Gebarung (33 – 34)**							**0,00**	**0,00**	**0,00**
SA3	**Saldo (3) Nettofinanzierungssaldo (Saldo 1 + Saldo 2)**							**-7 500,00**	**-7 000,00**	**-500,00**
Finanzierungstätigkeit										
SU 35	**Summe Einzahlungen aus der Finanzierungstätigkeit**							**0,00**	**0,00**	**0,00**
SU 36	**Summe Auszahlungen aus der Finanzierungstätigkeit**							**0,00**	**0,00**	**0,00**
SA4	**Saldo (4) Geldfluss aus der Finanzierungstätigkeit (35 – 36)**							**0,00**	**0,00**	**0,00**
SA5	**Saldo (5) Geldfluss aus der voranschlagswirksamen Gebarung (Saldo 3 + Saldo 4)**							**-7 500,00**	**-7 000,00**	**-500,00**
362100	**Barockpavillon**									
Operative Gebarung										
2/362100+811000	Miet- und Pachtertrag	2115	3115	14	4 000,00	4 000,00	0,00	4 000,00	4 000,00	0,00
2/362100+816000	Kostenbeiträge (Kostenersätze) für sonstige Leistungen	2114	3114	13	0,00	0,00	0,00	0,00	0,00	0,00

		MVAG		VC QU		Ergebnisvoranschlag			Finanzierungsvoranschlag		
		EH	FH			VA 2022 inkl. NVA	VA 2022	1. NVA	VA 2022 inkl. NVA	VA 2022	1. NVA
2/362100+860000	Transfers von Bund, Bundesfonds und Bundeskammern	2121	3121	15		5 200,00	5 200,00	0,00	5 200,00	5 200,00	0,00
2/362100+861000	Transfers von Ländern, Landesfonds und Landeskammern	2121	3121	15		8 000,00	8 000,00	0,00	8 000,00	8 000,00	0,00
SU 21 / 31	**Summe Erträge / Einzahlungen operative Gebarung**					**17 200,00**	**17 200,00**	**0,00**	**17 200,00**	**17 200,00**	**0,00**
1/362100-454000	Reinigungsmittel	2221	3221	23		400,00	400,00	0,00	400,00	400,00	0,00
1/362100-5	Personalkonten verdichtet	22	32			3 400,00	15 900,00	-12 500,00	3 400,00	15 900,00	-12 500,00
1/362100-600001	Energiebezüge Strom	2222	3222	24		600,00	400,00	200,00	600,00	400,00	200,00
1/362100-600002	Energiebezüge Gas	2222	3222	24		1 300,00	1 300,00	0,00	1 300,00	1 300,00	0,00
1/362100-613000	Instandhaltung von sonstigen Grundstückseinrichtungen	2224	3224	24		300,00	300,00	0,00	300,00	300,00	0,00
1/362100-614000	Instandhaltung von Gebäuden und Bauten	2224	3224	24		50 000,00	50 000,00	0,00	50 000,00	50 000,00	0,00
1/362100-614001	Instandhaltung Gebäude Energiemaßnahmen	2224	3224	24		0,00	0,00	0,00	0,00	0,00	0,00
1/362100-618000	Instandhaltung von sonstigen Anlagen	2224	3224	24		200,00	100,00	100,00	200,00	100,00	100,00
1/362100-650099	Zinsen Baurecht MGBL GmbH & Co KG	2241	3241	25		18 700,00	18 700,00	0,00	18 700,00	18 700,00	0,00
1/362100-670000	Versicherungen	2222	3222	24		1 100,00	1 000,00	100,00	1 100,00	1 000,00	100,00
1/362100-680000	Planmäßige Abschreibung	2226				13 200,00	13 200,00	0,00	0,00	0,00	0,00
1/362100-711001	Gebühren Grundsteuer	2225	3225	24		100,00	100,00	0,00	100,00	100,00	0,00
1/362100-711002	Gebühren Kanal	2225	3225	24		400,00	400,00	0,00	400,00	400,00	0,00
1/362100-711003	Gebühren Wasser	2225	3225	24		600,00	300,00	300,00	600,00	300,00	300,00
1/362100-729000	Sonstige Aufwendungen	2225	3225	24		300,00	300,00	0,00	300,00	300,00	0,00
1/362100-729001	Interne Leistungsverrechnung Grünflächenpflege	2225	3225	24	*	1 000,00	1 000,00	0,00	1 000,00	1 000,00	0,00
1/362100-729002	Interne Leistungsverrechnung Gebäudeinstandhaltung	2225	3225	24	*	500,00	500,00	0,00	500,00	500,00	0,00
1/362100-729016	Interne Leistungsverrechnung Trauungen	2225	3225	24	*	500,00	500,00	0,00	500,00	500,00	0,00
SU 22 / 32	**Summe Aufwendungen / Auszahlungen operative Gebarung**					**92 600,00**	**104 400,00**	**-11 800,00**	**79 400,00**	**91 200,00**	**-11 800,00**
SA 0 / SA 1	**(0) Nettoergebnis (21 - 22) / (1) Geldfluss operative Gebarung (31 – 32)**					**-75 400,00**	**-87 200,00**	**11 800,00**	**-62 200,00**	**-74 000,00**	**11 800,00**
SU 23	**Summe Haushaltsrücklagen**					**0,00**	**0,00**	**0,00**	**0,00**	**0,00**	**0,00**
SA00	**Nettoergebnis nach Zuw./Entn. Haushaltsrücklagen (Saldo 0 +/- SU23)**					**-75 400,00**	**-87 200,00**	**11 800,00**			
Investive Gebarung											
SU 33	**Summe Einzahlungen investive Gebarung**								**0,00**	**0,00**	**0,00**
5/362100-000099	Grundstücke - Baurecht MGBL GmbH & Co KG		3412	40		0,00	0,00	0,00	7 100,00	7 100,00	0,00
SU 34	**Summe Auszahlungen investive Gebarung**								**7 100,00**	**7 100,00**	**0,00**
SA2	**Saldo (2) Geldfluss aus der Investiven Gebarung (33 – 34)**								**-7 100,00**	**-7 100,00**	**0,00**
SA3	**Saldo (3) Nettofinanzierungssaldo (Saldo 1 + Saldo 2)**								**-69 300,00**	**-81 100,00**	**11 800,00**
Finanzierungstätigkeit											
SU 35	**Summe Einzahlungen aus der Finanzierungstätigkeit**								**0,00**	**0,00**	**0,00**

		MVAG EH	MVAG FH	VC QU	Ergebnisvoranschlag VA 2022 inkl. NVA	Ergebnisvoranschlag VA 2022	Ergebnisvoranschlag 1. NVA	Finanzierungsvoranschlag VA 2022 inkl. NVA	Finanzierungsvoranschlag VA 2022	Finanzierungsvoranschlag 1. NVA
SU 36	**Summe Auszahlungen aus der Finanzierungstätigkeit**							**0,00**	**0,00**	**0,00**
SA4	**Saldo (4) Geldfluss aus der Finanzierungstätigkeit (35 – 36)**							**0,00**	**0,00**	**0,00**
SA5	**Saldo (5) Geldfluss aus der voranschlagswirksamen Gebarung (Saldo 3 + Saldo 4)**							**-69 300,00**	**-81 100,00**	**11 800,00**
363	**Altstadterhaltung und Ortsbildpflege**									
363000	**Altstadterhaltung und Ortsbildpflege**									
Operative Gebarung										
2/363000+861000	Transfers von Ländern, Landesfonds und Landeskammern	2121	3121	15	14 500,00	20 000,00	-5 500,00	29 000,00	20 000,00	9 000,00
SU 21 / 31	**Summe Erträge / Einzahlungen operative Gebarung**				**14 500,00**	**20 000,00**	**-5 500,00**	**29 000,00**	**20 000,00**	**9 000,00**
1/363000-613000	Instandhaltung von sonstigen Grundstückseinrichtungen	2224	3224	24	15 000,00	20 000,00	-5 000,00	15 000,00	20 000,00	-5 000,00
1/363000-729000	Sonstige Aufwendungen	2225	3225	24	30 000,00	30 000,00	0,00	30 000,00	30 000,00	0,00
SU 22 / 32	**Summe Aufwendungen / Auszahlungen operative Gebarung**				**45 000,00**	**50 000,00**	**-5 000,00**	**45 000,00**	**50 000,00**	**-5 000,00**
SA 0 / SA 1	**(0) Nettoergebnis (21 - 22) / (1) Geldfluss operative Gebarung (31 – 32)**				**-30 500,00**	**-30 000,00**	**-500,00**	**-16 000,00**	**-30 000,00**	**14 000,00**
SU 23	**Summe Haushaltsrücklagen**				**0,00**	**0,00**	**0,00**	**0,00**	**0,00**	**0,00**
SA00	**Nettoergebnis nach Zuw./Entn. Haushaltsrücklagen (Saldo 0 +/- SU23)**				**-30 500,00**	**-30 000,00**	**-500,00**			
Investive Gebarung										
SU 33	**Summe Einzahlungen investive Gebarung**							**0,00**	**0,00**	**0,00**
1/363000-050003	Neugestaltung Ortseinfahrt - Weinflaschen		3412	2 40	0,00	0,00	0,00	25 000,00	30 000,00	-5 000,00
SU 34	**Summe Auszahlungen investive Gebarung**							**25 000,00**	**30 000,00**	**-5 000,00**
SA2	**Saldo (2) Geldfluss aus der Investiven Gebarung (33 – 34)**							**-25 000,00**	**-30 000,00**	**5 000,00**
SA3	**Saldo (3) Nettofinanzierungssaldo (Saldo 1 + Saldo 2)**							**-41 000,00**	**-60 000,00**	**19 000,00**
Finanzierungstätigkeit										
SU 35	**Summe Einzahlungen aus der Finanzierungstätigkeit**							**0,00**	**0,00**	**0,00**
SU 36	**Summe Auszahlungen aus der Finanzierungstätigkeit**							**0,00**	**0,00**	**0,00**
SA4	**Saldo (4) Geldfluss aus der Finanzierungstätigkeit (35 – 36)**							**0,00**	**0,00**	**0,00**
SA5	**Saldo (5) Geldfluss aus der voranschlagswirksamen Gebarung (Saldo 3 + Saldo 4)**							**-41 000,00**	**-60 000,00**	**19 000,00**
369	**Sonstige Einrichtungen und Maßnahmen**									
369000	**Heimatpflege sonst. Einrichtung u. Maßnahmen**									
Operative Gebarung										
SU 21 / 31	**Summe Erträge / Einzahlungen operative Gebarung**				**0,00**	**0,00**	**0,00**	**0,00**	**0,00**	**0,00**
1/369000-728023	sonstiger Aufwand div. Veranstaltungen	2225	3225	24	30 000,00	30 000,00	0,00	30 000,00	30 000,00	0,00
SU 22 / 32	**Summe Aufwendungen / Auszahlungen operative Gebarung**				**30 000,00**	**30 000,00**	**0,00**	**30 000,00**	**30 000,00**	**0,00**
SA 0 / SA 1	**(0) Nettoergebnis (21 - 22) / (1) Geldfluss operative Gebarung (31 – 32)**				**-30 000,00**	**-30 000,00**	**0,00**	**-30 000,00**	**-30 000,00**	**0,00**
SU 23	**Summe Haushaltsrücklagen**				**0,00**	**0,00**	**0,00**	**0,00**	**0,00**	**0,00**
SA00	**Nettoergebnis nach Zuw./Entn. Haushaltsrücklagen (Saldo 0 +/- SU23)**				**-30 000,00**	**-30 000,00**	**0,00**			

		MVAG EH	MVAG FH	VC	QU	Ergebnisvoranschlag VA 2022 inkl. NVA	Ergebnisvoranschlag VA 2022	Ergebnisvoranschlag 1. NVA	Finanzierungsvoranschlag VA 2022 inkl. NVA	Finanzierungsvoranschlag VA 2022	Finanzierungsvoranschlag 1. NVA
Investive Gebarung											
SU 33	**Summe Einzahlungen investive Gebarung**								**0,00**	**0,00**	**0,00**
1/369000-042000	Amts-, Betriebs- und Geschäftsausstattung		3415	2	41	0,00	0,00	0,00	20 000,00	0,00	20 000,00
SU 34	**Summe Auszahlungen investive Gebarung**								**20 000,00**	**0,00**	**20 000,00**
SA2	**Saldo (2) Geldfluss aus der Investiven Gebarung (33 – 34)**								**-20 000,00**	**0,00**	**-20 000,00**
SA3	**Saldo (3) Nettofinanzierungssaldo (Saldo 1 + Saldo 2)**								**-50 000,00**	**-30 000,00**	**-20 000,00**
Finanzierungstätigkeit											
SU 35	**Summe Einzahlungen aus der Finanzierungstätigkeit**								**0,00**	**0,00**	**0,00**
SU 36	**Summe Auszahlungen aus der Finanzierungstätigkeit**								**0,00**	**0,00**	**0,00**
SA4	**Saldo (4) Geldfluss aus der Finanzierungstätigkeit (35 – 36)**								**0,00**	**0,00**	**0,00**
SA5	**Saldo (5) Geldfluss aus der voranschlagswirksamen Gebarung (Saldo 3 + Saldo 4)**								**-50 000,00**	**-30 000,00**	**-20 000,00**
37	**Rundfunk, Presse und Film**										
371	**Förderung von Presse und Film**										
371000	**Förderung von Presse und Film**										
Operative Gebarung											
SU 21 / 31	**Summe Erträge / Einzahlungen operative Gebarung**					**0,00**	**0,00**	**0,00**	**0,00**	**0,00**	**0,00**
1/371000-728023	sonstiger Aufwand div. Veranstaltungen	2225	3225		24	4 500,00	4 500,00	0,00	4 500,00	4 500,00	0,00
SU 22 / 32	**Summe Aufwendungen / Auszahlungen operative Gebarung**					**4 500,00**	**4 500,00**	**0,00**	**4 500,00**	**4 500,00**	**0,00**
SA 0 / SA 1	**(0) Nettoergebnis (21 - 22) / (1) Geldfluss operative Gebarung (31 – 32)**					**-4 500,00**	**-4 500,00**	**0,00**	**-4 500,00**	**-4 500,00**	**0,00**
SU 23	**Summe Haushaltsrücklagen**					**0,00**	**0,00**	**0,00**	**0,00**	**0,00**	**0,00**
SA00	**Nettoergebnis nach Zuw./Entn. Haushaltsrücklagen (Saldo 0 +/- SU23)**					**-4 500,00**	**-4 500,00**	**0,00**			
Investive Gebarung											
SU 33	**Summe Einzahlungen investive Gebarung**								**0,00**	**0,00**	**0,00**
SU 34	**Summe Auszahlungen investive Gebarung**								**0,00**	**0,00**	**0,00**
SA2	**Saldo (2) Geldfluss aus der Investiven Gebarung (33 – 34)**								**0,00**	**0,00**	**0,00**
SA3	**Saldo (3) Nettofinanzierungssaldo (Saldo 1 + Saldo 2)**								**-4 500,00**	**-4 500,00**	**0,00**
Finanzierungstätigkeit											
SU 35	**Summe Einzahlungen aus der Finanzierungstätigkeit**								**0,00**	**0,00**	**0,00**
SU 36	**Summe Auszahlungen aus der Finanzierungstätigkeit**								**0,00**	**0,00**	**0,00**
SA4	**Saldo (4) Geldfluss aus der Finanzierungstätigkeit (35 – 36)**								**0,00**	**0,00**	**0,00**
SA5	**Saldo (5) Geldfluss aus der voranschlagswirksamen Gebarung (Saldo 3 + Saldo 4)**								**-4 500,00**	**-4 500,00**	**0,00**

		MVAG EH	MVAG FH	VC QU		Ergebnisvoranschlag VA 2022 inkl. NVA	Ergebnisvoranschlag VA 2022	Ergebnisvoranschlag 1. NVA	Finanzierungsvoranschlag VA 2022 inkl. NVA	Finanzierungsvoranschlag VA 2022	Finanzierungsvoranschlag 1. NVA
38	**Sonstige Kulturpflege**										
381	**Maßnahmen der Kulturpflege**										
381000	**Maßnahmen der Kulturpflege**										
Operative Gebarung											
2/381000+810012	Erträge aus Leistungen - Marktstandgebühr inkl. Hüttenverleih u. Nebenkosten	2114	3114	13		1 500,00	1 500,00	0,00	1 500,00	1 500,00	0,00
2/381000+811000	Miet- und Pachtertrag	2115	3115	14		100,00	100,00	0,00	100,00	100,00	0,00
2/381000+811100	Miet- und Pachtertrag unbewegliche Sachen	2115	3115	14		100,00	100,00	0,00	100,00	100,00	0,00
2/381000+816008	Kostenbeiträge - Kulturausflug	2114	3114	13		100,00	20 000,00	-19 900,00	100,00	20 000,00	-19 900,00
2/381000+816012	Kostenbeiträge - Kulturveranstaltungen	2114	3114	13		15 000,00	15 000,00	0,00	15 000,00	15 000,00	0,00
2/381000+816018	Kostenbeiträge - Sponsoring	2114	3114	13		3 000,00	0,00	3 000,00	3 000,00	0,00	3 000,00
2/381000+828000	Rückersätze von Aufwendungen	2116	3116	18		100,00	100,00	0,00	100,00	100,00	0,00
2/381000+829000	Sonstige Erträge	2116	3116	18		1 000,00	0,00	1 000,00	1 000,00	0,00	1 000,00
SU 21 / 31	**Summe Erträge / Einzahlungen operative Gebarung**					**20 900,00**	**36 800,00**	**-15 900,00**	**20 900,00**	**36 800,00**	**-15 900,00**
1/381000-400000	Geringwertige Wirtschaftsgüter (GWG)	2221	3221	23		500,00	500,00	0,00	500,00	500,00	0,00
1/381000-454000	Reinigungsmittel	2221	3221	23		100,00	100,00	0,00	100,00	100,00	0,00
1/381000-457000	Druckwerke	2221	3221	23		2 000,00	2 000,00	0,00	2 000,00	2 000,00	0,00
1/381000-5	Personalkonten verdichtet	22	32			0,00	0,00	0,00	0,00	0,00	0,00
1/381000-600001	Energiebezüge Strom	2222	3222	24		300,00	300,00	0,00	300,00	300,00	0,00
1/381000-600002	Energiebezüge Gas	2222	3222	24		800,00	800,00	0,00	800,00	800,00	0,00
1/381000-614000	Instandhaltung von Gebäuden und Bauten	2224	3224	24		1 000,00	1 000,00	0,00	1 000,00	1 000,00	0,00
1/381000-618000	Instandhaltung von sonstigen Anlagen	2224	3224	24		200,00	200,00	0,00	200,00	200,00	0,00
1/381000-670000	Versicherungen	2222	3222	24		1 000,00	1 000,00	0,00	1 000,00	1 000,00	0,00
1/381000-680000	Planmäßige Abschreibung	2226				2 700,00	2 700,00	0,00	0,00	0,00	0,00
1/381000-700100	Miet- und Pachtaufwand unbewegliche Sachen	2223	3223	24		10 000,00	10 000,00	0,00	10 000,00	10 000,00	0,00
1/381000-711003	Gebühren Wasser	2225	3225	24		0,00	500,00	-500,00	0,00	500,00	-500,00
1/381000-722000	Rückersätze von Erträgen	2225	3225	24		2 000,00	1 500,00	500,00	2 000,00	1 500,00	500,00
1/381000-728001	sonstiger Aufwand Reinigungsarbeiten	2225	3225	24		1 000,00	700,00	300,00	1 000,00	700,00	300,00
1/381000-728008	sonstiger Aufwand Künstlerhonorare	2225	3225	24		10 000,00	15 000,00	-5 000,00	10 000,00	15 000,00	-5 000,00
1/381000-728009	sonstiger Aufwand Künstlerhonorare 0%	2225	3225	24		22 000,00	15 000,00	7 000,00	22 000,00	15 000,00	7 000,00
1/381000-728023	sonstiger Aufwand div. Veranstaltungen	2225	3225	24		30 000,00	25 000,00	5 000,00	30 000,00	25 000,00	5 000,00
1/381000-728024	sonstiger Aufwand Kulturausflug	2225	3225	24		5 000,00	25 000,00	-20 000,00	5 000,00	25 000,00	-20 000,00
1/381000-729000	Sonstige Aufwendungen	2225	3225	24		2 000,00	2 000,00	0,00	2 000,00	2 000,00	0,00
1/381000-729019	Interne Leistungsverrechnung Jakobi	2225	3225	24	*	5 000,00	5 000,00	0,00	5 000,00	5 000,00	0,00

		MVAG EH	MVAG FH	VC QU		Ergebnisvoranschlag VA 2022 inkl. NVA	Ergebnisvoranschlag VA 2022	Ergebnisvoranschlag 1. NVA	Finanzierungsvoranschlag VA 2022 inkl. NVA	Finanzierungsvoranschlag VA 2022	Finanzierungsvoranschlag 1. NVA
1/381000-729029	Interne Leistungsverrechnung Weihnachtsmarkt	2225	3225	24	*	2 000,00	2 000,00	0,00	2 000,00	2 000,00	0,00
1/381000-729041	InterneLeistungsverrechnung Div.	2225	3225	24	*	40 000,00	40 000,00	0,00	40 000,00	40 000,00	0,00
1/381000-729043	Interne Leistungsverrechnung 01.Mai und Nationalfeiertag	2225	3225	24	*	3 000,00	3 000,00	0,00	3 000,00	3 000,00	0,00
1/381000-729049	Interne Leistungsverrechnung Mutter- u. Vatertagsfeier	2225	3225	24	*	500,00	500,00	0,00	500,00	500,00	0,00
SU 22 / 32	**Summe Aufwendungen / Auszahlungen operative Gebarung**					**141 100,00**	**153 800,00**	**-12 700,00**	**138 400,00**	**151 100,00**	**-12 700,00**
SA 0 / SA 1	**(0) Nettoergebnis (21 - 22) / (1) Geldfluss operative Gebarung (31 – 32)**					**-120 200,00**	**-117 000,00**	**-3 200,00**	**-117 500,00**	**-114 300,00**	**-3 200,00**
SU 23	**Summe Haushaltsrücklagen**					**0,00**	**0,00**	**0,00**	**0,00**	**0,00**	**0,00**
SA00	**Nettoergebnis nach Zuw./Entn. Haushaltsrücklagen (Saldo 0 +/- SU23)**					**-120 200,00**	**-117 000,00**	**-3 200,00**			
Investive Gebarung											
SU 33	**Summe Einzahlungen investive Gebarung**								**0,00**	**0,00**	**0,00**
SU 34	**Summe Auszahlungen investive Gebarung**								**0,00**	**0,00**	**0,00**
SA2	**Saldo (2) Geldfluss aus der Investiven Gebarung (33 – 34)**								**0,00**	**0,00**	**0,00**
SA3	**Saldo (3) Nettofinanzierungssaldo (Saldo 1 + Saldo 2)**								**-117 500,00**	**-114 300,00**	**-3 200,00**
Finanzierungstätigkeit											
SU 35	**Summe Einzahlungen aus der Finanzierungstätigkeit**								**0,00**	**0,00**	**0,00**
SU 36	**Summe Auszahlungen aus der Finanzierungstätigkeit**								**0,00**	**0,00**	**0,00**
SA4	**Saldo (4) Geldfluss aus der Finanzierungstätigkeit (35 – 36)**								**0,00**	**0,00**	**0,00**
SA5	**Saldo (5) Geldfluss aus der voranschlagswirksamen Gebarung (Saldo 3 + Saldo 4)**								**-117 500,00**	**-114 300,00**	**-3 200,00**
39	**Kultus**										
390	**Kirchliche Angelegenheiten**										
390000	**Kirchliche Angelegenheiten**										
Operative Gebarung											
SU 21 / 31	**Summe Erträge / Einzahlungen operative Gebarung**					**0,00**	**0,00**	**0,00**	**0,00**	**0,00**	**0,00**
1/390000-729000	Sonstige Aufwendungen	2225	3225	24		10 000,00	5 000,00	5 000,00	10 000,00	5 000,00	5 000,00
1/390000-754000	Transfers an sonstige Träger des öffentlichen Rechts	2231	3231	26		1 000,00	1 000,00	0,00	1 000,00	1 000,00	0,00
SU 22 / 32	**Summe Aufwendungen / Auszahlungen operative Gebarung**					**11 000,00**	**6 000,00**	**5 000,00**	**11 000,00**	**6 000,00**	**5 000,00**
SA 0 / SA 1	**(0) Nettoergebnis (21 - 22) / (1) Geldfluss operative Gebarung (31 – 32)**					**-11 000,00**	**-6 000,00**	**-5 000,00**	**-11 000,00**	**-6 000,00**	**-5 000,00**
SU 23	**Summe Haushaltsrücklagen**					**0,00**	**0,00**	**0,00**	**0,00**	**0,00**	**0,00**
SA00	**Nettoergebnis nach Zuw./Entn. Haushaltsrücklagen (Saldo 0 +/- SU23)**					**-11 000,00**	**-6 000,00**	**-5 000,00**			
Investive Gebarung											
SU 33	**Summe Einzahlungen investive Gebarung**								**0,00**	**0,00**	**0,00**
SU 34	**Summe Auszahlungen investive Gebarung**								**0,00**	**0,00**	**0,00**
SA2	**Saldo (2) Geldfluss aus der Investiven Gebarung (33 – 34)**								**0,00**	**0,00**	**0,00**

		MVAG EH	MVAG FH	VC QU	Ergebnisvoranschlag VA 2022 inkl. NVA	Ergebnisvoranschlag VA 2022	Ergebnisvoranschlag 1. NVA	Finanzierungsvoranschlag VA 2022 inkl. NVA	Finanzierungsvoranschlag VA 2022	Finanzierungsvoranschlag 1. NVA
SA3	**Saldo (3) Nettofinanzierungssaldo (Saldo 1 + Saldo 2)**							**-11 000,00**	**-6 000,00**	**-5 000,00**
Finanzierungstätigkeit										
SU 35	**Summe Einzahlungen aus der Finanzierungstätigkeit**							**0,00**	**0,00**	**0,00**
SU 36	**Summe Auszahlungen aus der Finanzierungstätigkeit**							**0,00**	**0,00**	**0,00**
SA4	**Saldo (4) Geldfluss aus der Finanzierungstätigkeit (35 – 36)**							**0,00**	**0,00**	**0,00**
SA5	**Saldo (5) Geldfluss aus der voranschlagswirksamen Gebarung (Saldo 3 + Saldo 4)**							**-11 000,00**	**-6 000,00**	**-5 000,00**

		MVAG EH	MVAG FH	VC	QU	Ergebnisvoranschlag VA 2022 inkl. NVA	Ergebnisvoranschlag VA 2022	Ergebnisvoranschlag 1. NVA	Finanzierungsvoranschlag VA 2022 inkl. NVA	Finanzierungsvoranschlag VA 2022	Finanzierungsvoranschlag 1. NVA
4	**Soziale Wohlfahrt und Wohnbauförderung**										
40	**Gesonderte Verwaltung**										
400	**Sozialamt**										
400000	**Sozialamt**										
Operative Gebarung											
2/400000+817000	Erträge aus der Auflösung von sonstigen Rückstellungen	2117				0,00	0,00	0,00	0,00	0,00	0,00
SU 21 / 31	**Summe Erträge / Einzahlungen operative Gebarung**					**0,00**	**0,00**	**0,00**	**0,00**	**0,00**	**0,00**
1/400000-400002	GWG Dienstkleidung	2221	3221		23	100,00	100,00	0,00	100,00	100,00	0,00
1/400000-456000	Schreib-, Zeichen-und sonstige Büromittel	2221	3221		23	100,00	100,00	0,00	100,00	100,00	0,00
1/400000-5	Personalkonten verdichtet	22	32			125 000,00	212 700,00	-87 700,00	125 000,00	212 700,00	-87 700,00
1/400000-631000	Telekommunikationsdienste	2222	3222		24	200,00	200,00	0,00	200,00	200,00	0,00
SU 22 / 32	**Summe Aufwendungen / Auszahlungen operative Gebarung**					**125 400,00**	**213 100,00**	**-87 700,00**	**125 400,00**	**213 100,00**	**-87 700,00**
SA 0 / SA 1	**(0) Nettoergebnis (21 - 22) / (1) Geldfluss operative Gebarung (31 – 32)**					**-125 400,00**	**-213 100,00**	**87 700,00**	**-125 400,00**	**-213 100,00**	**87 700,00**
SU 23	**Summe Haushaltsrücklagen**					**0,00**	**0,00**	**0,00**	**0,00**	**0,00**	**0,00**
SA00	**Nettoergebnis nach Zuw./Entn. Haushaltsrücklagen (Saldo 0 +/- SU23)**					**-125 400,00**	**-213 100,00**	**87 700,00**			
Investive Gebarung											
SU 33	**Summe Einzahlungen investive Gebarung**								**0,00**	**0,00**	**0,00**
SU 34	**Summe Auszahlungen investive Gebarung**								**0,00**	**0,00**	**0,00**
SA2	**Saldo (2) Geldfluss aus der Investiven Gebarung (33 – 34)**								**0,00**	**0,00**	**0,00**
SA3	**Saldo (3) Nettofinanzierungssaldo (Saldo 1 + Saldo 2)**								**-125 400,00**	**-213 100,00**	**87 700,00**
Finanzierungstätigkeit											
SU 35	**Summe Einzahlungen aus der Finanzierungstätigkeit**								**0,00**	**0,00**	**0,00**
SU 36	**Summe Auszahlungen aus der Finanzierungstätigkeit**								**0,00**	**0,00**	**0,00**
SA4	**Saldo (4) Geldfluss aus der Finanzierungstätigkeit (35 – 36)**								**0,00**	**0,00**	**0,00**
SA5	**Saldo (5) Geldfluss aus der voranschlagswirksamen Gebarung (Saldo 3 + Saldo 4)**								**-125 400,00**	**-213 100,00**	**87 700,00**
41	**Allgemeine öffentliche Wohlfahrt**										
412	**Einrichtungen der Behindertenhilfe**										
412000	**Einrichtungen der Behindertenhilfe**										
Operative Gebarung											
2/412000+811004	Mietertrag Krankenbehelfe	2115	3115		14	4 000,00	4 000,00	0,00	4 000,00	4 000,00	0,00
6/412000+829912	Sonstige Erträge - Verr. zwischen operativer Gebarung und Projekten (PC 2)	2116	3116	2	18	0,00	0,00	0,00	0,00	0,00	0,00
SU 21 / 31	**Summe Erträge / Einzahlungen operative Gebarung**					**4 000,00**	**4 000,00**	**0,00**	**4 000,00**	**4 000,00**	**0,00**

		MVAG		VC	QU	Ergebnisvoranschlag			Finanzierungsvoranschlag		
		EH	FH			VA 2022 inkl. NVA	VA 2022	1. NVA	VA 2022 inkl. NVA	VA 2022	1. NVA
1/412000-618000	Instandhaltung von sonstigen Anlagen	2224	3224		24	100,00	100,00	0,00	100,00	100,00	0,00
1/412000-680000	Planmäßige Abschreibung	2226				1 200,00	1 200,00	0,00	0,00	0,00	0,00
1/412000-728000	Entgelte für sonstige Leistungen	2225	3225		24	0,00	0,00	0,00	0,00	0,00	0,00
SU 22 / 32	**Summe Aufwendungen / Auszahlungen operative Gebarung**					**1 300,00**	**1 300,00**	**0,00**	**100,00**	**100,00**	**0,00**
SA 0 / SA 1	**(0) Nettoergebnis (21 - 22) / (1) Geldfluss operative Gebarung (31 – 32)**					**2 700,00**	**2 700,00**	**0,00**	**3 900,00**	**3 900,00**	**0,00**
SU 23	**Summe Haushaltsrücklagen**					**0,00**	**0,00**	**0,00**	**0,00**	**0,00**	**0,00**
SA00	**Nettoergebnis nach Zuw./Entn. Haushaltsrücklagen (Saldo 0 +/- SU23)**					**2 700,00**	**2 700,00**	**0,00**			
Investive Gebarung											
SU 33	**Summe Einzahlungen investive Gebarung**								**0,00**	**0,00**	**0,00**
1/412000-042000	Amts-, Betriebs- und Geschäftsausstattung		3415	2	41	0,00	0,00	0,00	0,00	0,00	0,00
SU 34	**Summe Auszahlungen investive Gebarung**								**0,00**	**0,00**	**0,00**
SA2	**Saldo (2) Geldfluss aus der Investiven Gebarung (33 – 34)**								**0,00**	**0,00**	**0,00**
SA3	**Saldo (3) Nettofinanzierungssaldo (Saldo 1 + Saldo 2)**								**3 900,00**	**3 900,00**	**0,00**
Finanzierungstätigkeit											
SU 35	**Summe Einzahlungen aus der Finanzierungstätigkeit**								**0,00**	**0,00**	**0,00**
SU 36	**Summe Auszahlungen aus der Finanzierungstätigkeit**								**0,00**	**0,00**	**0,00**
SA4	**Saldo (4) Geldfluss aus der Finanzierungstätigkeit (35 – 36)**								**0,00**	**0,00**	**0,00**
SA5	**Saldo (5) Geldfluss aus der voranschlagswirksamen Gebarung (Saldo 3 + Saldo 4)**								**3 900,00**	**3 900,00**	**0,00**
419	**Sonstige Einrichtungen und Maßnahmen**										
419000	**Allg. öffentl. Wohlfahrt sonst. Einrichtung u. Maßnahmen**										
Operative Gebarung											
2/419000+861005	Umlagen-Zuschuss für SH-Umlage (AEA)	2121	3121		15	0,00	0,00	0,00	0,00	0,00	0,00
SU 21 / 31	**Summe Erträge / Einzahlungen operative Gebarung**					**0,00**	**0,00**	**0,00**	**0,00**	**0,00**	**0,00**
1/419000-751001	Sozialhilfe Wohnsitzbeitrag (AEA)	2231	3231		26	50 000,00	70 000,00	-20 000,00	50 000,00	70 000,00	-20 000,00
1/419000-751100	Sozialhilfebeitrag nach Finanzkraft (AEA)	2231	3231		26	1 955 000,00	2 005 000,00	-50 000,00	1 955 000,00	2 005 000,00	-50 000,00
SU 22 / 32	**Summe Aufwendungen / Auszahlungen operative Gebarung**					**2 005 000,00**	**2 075 000,00**	**-70 000,00**	**2 005 000,00**	**2 075 000,00**	**-70 000,00**
SA 0 / SA 1	**(0) Nettoergebnis (21 - 22) / (1) Geldfluss operative Gebarung (31 – 32)**					**-2 005 000,00**	**-2 075 000,00**	**70 000,00**	**-2 005 000,00**	**-2 075 000,00**	**70 000,00**
SU 23	**Summe Haushaltsrücklagen**					**0,00**	**0,00**	**0,00**	**0,00**	**0,00**	**0,00**
SA00	**Nettoergebnis nach Zuw./Entn. Haushaltsrücklagen (Saldo 0 +/- SU23)**					**-2 005 000,00**	**-2 075 000,00**	**70 000,00**			
Investive Gebarung											
SU 33	**Summe Einzahlungen investive Gebarung**								**0,00**	**0,00**	**0,00**
SU 34	**Summe Auszahlungen investive Gebarung**								**0,00**	**0,00**	**0,00**
SA2	**Saldo (2) Geldfluss aus der Investiven Gebarung (33 – 34)**								**0,00**	**0,00**	**0,00**
SA3	**Saldo (3) Nettofinanzierungssaldo (Saldo 1 + Saldo 2)**								**-2 005 000,00**	**-2 075 000,00**	**70 000,00**
Finanzierungstätigkeit											
SU 35	**Summe Einzahlungen aus der Finanzierungstätigkeit**								**0,00**	**0,00**	**0,00**

		MVAG EH	MVAG FH	VC QU	Ergebnisvoranschlag VA 2022 inkl. NVA	Ergebnisvoranschlag VA 2022	Ergebnisvoranschlag 1. NVA	Finanzierungsvoranschlag VA 2022 inkl. NVA	Finanzierungsvoranschlag VA 2022	Finanzierungsvoranschlag 1. NVA
SU 36	**Summe Auszahlungen aus der Finanzierungstätigkeit**							**0,00**	**0,00**	**0,00**
SA4	**Saldo (4) Geldfluss aus der Finanzierungstätigkeit (35 – 36)**							**0,00**	**0,00**	**0,00**
SA5	**Saldo (5) Geldfluss aus der voranschlagswirksamen Gebarung (Saldo 3 + Saldo 4)**							**-2 005 000,00**	**-2 075 000,00**	**70 000,00**
42	**Freie Wohlfahrt**									
426	**Flüchtlingshilfe**									
426000	**Flüchtlingshilfe**									
Operative Gebarung										
2/426000+868005	Transfers - Spendenhilfe Ukraine	2124	3124	16	5 000,00	0,00	5 000,00	5 000,00	0,00	5 000,00
SU 21 / 31	**Summe Erträge / Einzahlungen operative Gebarung**				**5 000,00**	**0,00**	**5 000,00**	**5 000,00**	**0,00**	**5 000,00**
1/426000-728085	sonstiger Aufwand Ukrainehilfe	2225	3225	24	7 000,00	0,00	7 000,00	7 000,00	0,00	7 000,00
1/426000-729000	Sonstige Aufwendungen	2225	3225	24	100,00	100,00	0,00	100,00	100,00	0,00
SU 22 / 32	**Summe Aufwendungen / Auszahlungen operative Gebarung**				**7 100,00**	**100,00**	**7 000,00**	**7 100,00**	**100,00**	**7 000,00**
SA 0 / SA 1	**(0) Nettoergebnis (21 - 22) / (1) Geldfluss operative Gebarung (31 – 32)**				**-2 100,00**	**-100,00**	**-2 000,00**	**-2 100,00**	**-100,00**	**-2 000,00**
SU 23	**Summe Haushaltsrücklagen**				**0,00**	**0,00**	**0,00**	**0,00**	**0,00**	**0,00**
SA00	**Nettoergebnis nach Zuw./Entn. Haushaltsrücklagen (Saldo 0 +/- SU23)**				**-2 100,00**	**-100,00**	**-2 000,00**			
Investive Gebarung										
SU 33	**Summe Einzahlungen investive Gebarung**							**0,00**	**0,00**	**0,00**
SU 34	**Summe Auszahlungen investive Gebarung**							**0,00**	**0,00**	**0,00**
SA2	**Saldo (2) Geldfluss aus der Investiven Gebarung (33 – 34)**							**0,00**	**0,00**	**0,00**
SA3	**Saldo (3) Nettofinanzierungssaldo (Saldo 1 + Saldo 2)**							**-2 100,00**	**-100,00**	**-2 000,00**
Finanzierungstätigkeit										
SU 35	**Summe Einzahlungen aus der Finanzierungstätigkeit**							**0,00**	**0,00**	**0,00**
SU 36	**Summe Auszahlungen aus der Finanzierungstätigkeit**							**0,00**	**0,00**	**0,00**
SA4	**Saldo (4) Geldfluss aus der Finanzierungstätigkeit (35 – 36)**							**0,00**	**0,00**	**0,00**
SA5	**Saldo (5) Geldfluss aus der voranschlagswirksamen Gebarung (Saldo 3 + Saldo 4)**							**-2 100,00**	**-100,00**	**-2 000,00**
429	**Sonstige Einrichtungen und Maßnahmen**									
429000	**Freie Wohlfahrt sonst. Einrichtung u. Maßnahmen**									
Operative Gebarung										
2/429000+808003	Veräußerung von Waren - Gemeindehonig	2116	3116	16	300,00	300,00	0,00	300,00	300,00	0,00
2/429000+861000	Transfers von Ländern, Landesfonds und Landeskammern	2121	3121	15	0,00	0,00	0,00	0,00	0,00	0,00
2/429000+868000	Transfers von privaten Haushalten	2124	3124	16	9 800,00	100,00	9 700,00	9 800,00	100,00	9 700,00
SU 21 / 31	**Summe Erträge / Einzahlungen operative Gebarung**				**10 100,00**	**400,00**	**9 700,00**	**10 100,00**	**400,00**	**9 700,00**
1/429000-728000	Entgelte für sonstige Leistungen	2225	3225	24	6 000,00	6 000,00	0,00	6 000,00	6 000,00	0,00

		MVAG		VC QU		Ergebnisvoranschlag			Finanzierungsvoranschlag		
		EH	FH			VA 2022 inkl. NVA	VA 2022	1. NVA	VA 2022 inkl. NVA	VA 2022	1. NVA
1/429000-728023	sonstiger Aufwand div. Veranstaltungen	2225	3225	24		3 000,00	3 000,00	0,00	3 000,00	3 000,00	0,00
1/429000-728027	sonstiger Aufwand Trauerspende	2225	3225	24		3 000,00	3 000,00	0,00	3 000,00	3 000,00	0,00
1/429000-729028	Interne Leistungsverrechnung Weihnachtsfeier	2225	3225	24	*	500,00	500,00	0,00	500,00	500,00	0,00
1/429000-729038	Interne Leistungsverrechnung Pensionisten	2225	3225	24	*	700,00	700,00	0,00	700,00	700,00	0,00
1/429000-768000	Sonstige Transfers an private Haushalte	2234	3234	27		60 000,00	60 000,00	0,00	60 000,00	60 000,00	0,00
SU 22 / 32	**Summe Aufwendungen / Auszahlungen operative Gebarung**					**73 200,00**	**73 200,00**	**0,00**	**73 200,00**	**73 200,00**	**0,00**
SA 0 / SA 1	**(0) Nettoergebnis (21 - 22) / (1) Geldfluss operative Gebarung (31 – 32)**					**-63 100,00**	**-72 800,00**	**9 700,00**	**-63 100,00**	**-72 800,00**	**9 700,00**
SU 23	**Summe Haushaltsrücklagen**					**0,00**	**0,00**	**0,00**	**0,00**	**0,00**	**0,00**
SA00	**Nettoergebnis nach Zuw./Entn. Haushaltsrücklagen (Saldo 0 +/- SU23)**					**-63 100,00**	**-72 800,00**	**9 700,00**			
Investive Gebarung											
SU 33	**Summe Einzahlungen investive Gebarung**								**0,00**	**0,00**	**0,00**
SU 34	**Summe Auszahlungen investive Gebarung**								**0,00**	**0,00**	**0,00**
SA2	**Saldo (2) Geldfluss aus der Investiven Gebarung (33 – 34)**								**0,00**	**0,00**	**0,00**
SA3	**Saldo (3) Nettofinanzierungssaldo (Saldo 1 + Saldo 2)**								**-63 100,00**	**-72 800,00**	**9 700,00**
Finanzierungstätigkeit											
SU 35	**Summe Einzahlungen aus der Finanzierungstätigkeit**								**0,00**	**0,00**	**0,00**
SU 36	**Summe Auszahlungen aus der Finanzierungstätigkeit**								**0,00**	**0,00**	**0,00**
SA4	**Saldo (4) Geldfluss aus der Finanzierungstätigkeit (35 – 36)**								**0,00**	**0,00**	**0,00**
SA5	**Saldo (5) Geldfluss aus der voranschlagswirksamen Gebarung (Saldo 3 + Saldo 4)**								**-63 100,00**	**-72 800,00**	**9 700,00**
43	**Jugendwohlfahrt**										
439	**Sonstige Einrichtungen und Maßnahmen**										
439000	**Jugendwohlfahrt sonst. Einrichtung u. Maßnahmen**										
Operative Gebarung											
SU 21 / 31	**Summe Erträge / Einzahlungen operative Gebarung**					**0,00**	**0,00**	**0,00**	**0,00**	**0,00**	**0,00**
1/439000-728000	Entgelte für sonstige Leistungen	2225	3225	24		2 000,00	2 000,00	0,00	2 000,00	2 000,00	0,00
1/439000-751003	Kinder- u. Jugendhilfe-Umlage (AEA)	2231	3231	26		383 000,00	383 000,00	0,00	383 000,00	383 000,00	0,00
SU 22 / 32	**Summe Aufwendungen / Auszahlungen operative Gebarung**					**385 000,00**	**385 000,00**	**0,00**	**385 000,00**	**385 000,00**	**0,00**
SA 0 / SA 1	**(0) Nettoergebnis (21 - 22) / (1) Geldfluss operative Gebarung (31 – 32)**					**-385 000,00**	**-385 000,00**	**0,00**	**-385 000,00**	**-385 000,00**	**0,00**
SU 23	**Summe Haushaltsrücklagen**					**0,00**	**0,00**	**0,00**	**0,00**	**0,00**	**0,00**
SA00	**Nettoergebnis nach Zuw./Entn. Haushaltsrücklagen (Saldo 0 +/- SU23)**					**-385 000,00**	**-385 000,00**	**0,00**			
Investive Gebarung											
SU 33	**Summe Einzahlungen investive Gebarung**								**0,00**	**0,00**	**0,00**
SU 34	**Summe Auszahlungen investive Gebarung**								**0,00**	**0,00**	**0,00**
SA2	**Saldo (2) Geldfluss aus der Investiven Gebarung (33 – 34)**								**0,00**	**0,00**	**0,00**

		MVAG EH	MVAG FH	VC QU	Ergebnisvoranschlag VA 2022 inkl. NVA	Ergebnisvoranschlag VA 2022	Ergebnisvoranschlag 1. NVA	Finanzierungsvoranschlag VA 2022 inkl. NVA	Finanzierungsvoranschlag VA 2022	Finanzierungsvoranschlag 1. NVA
SA3	**Saldo (3) Nettofinanzierungssaldo (Saldo 1 + Saldo 2)**							**-385 000,00**	**-385 000,00**	**0,00**
Finanzierungstätigkeit										
SU 35	**Summe Einzahlungen aus der Finanzierungstätigkeit**							**0,00**	**0,00**	**0,00**
SU 36	**Summe Auszahlungen aus der Finanzierungstätigkeit**							**0,00**	**0,00**	**0,00**
SA4	**Saldo (4) Geldfluss aus der Finanzierungstätigkeit (35 – 36)**							**0,00**	**0,00**	**0,00**
SA5	**Saldo (5) Geldfluss aus der voranschlagswirksamen Gebarung (Saldo 3 + Saldo 4)**							**-385 000,00**	**-385 000,00**	**0,00**
46	**Familienpolitische Maßnahmen**									
469	**Sonstige Maßnahmen**									
469000	**Sonstige familienpolitische Maßnahmen**									
Operative Gebarung										
SU 21 / 31	**Summe Erträge / Einzahlungen operative Gebarung**				**0,00**	**0,00**	**0,00**	**0,00**	**0,00**	**0,00**
1/469000-413001	Handelswaren Säuglingswäschepaket	2221	3221	23	3 000,00	3 000,00	0,00	3 000,00	3 000,00	0,00
1/469000-728000	Entgelte für sonstige Leistungen	2225	3225	24	2 000,00	2 000,00	0,00	2 000,00	2 000,00	0,00
SU 22 / 32	**Summe Aufwendungen / Auszahlungen operative Gebarung**				**5 000,00**	**5 000,00**	**0,00**	**5 000,00**	**5 000,00**	**0,00**
SA 0 / SA 1	**(0) Nettoergebnis (21 - 22) / (1) Geldfluss operative Gebarung (31 – 32)**				**-5 000,00**	**-5 000,00**	**0,00**	**-5 000,00**	**-5 000,00**	**0,00**
SU 23	**Summe Haushaltsrücklagen**				**0,00**	**0,00**	**0,00**	**0,00**	**0,00**	**0,00**
SA00	**Nettoergebnis nach Zuw./Entn. Haushaltsrücklagen (Saldo 0 +/- SU23)**				**-5 000,00**	**-5 000,00**	**0,00**			
Investive Gebarung										
SU 33	**Summe Einzahlungen investive Gebarung**							**0,00**	**0,00**	**0,00**
SU 34	**Summe Auszahlungen investive Gebarung**							**0,00**	**0,00**	**0,00**
SA2	**Saldo (2) Geldfluss aus der Investiven Gebarung (33 – 34)**							**0,00**	**0,00**	**0,00**
SA3	**Saldo (3) Nettofinanzierungssaldo (Saldo 1 + Saldo 2)**							**-5 000,00**	**-5 000,00**	**0,00**
Finanzierungstätigkeit										
SU 35	**Summe Einzahlungen aus der Finanzierungstätigkeit**							**0,00**	**0,00**	**0,00**
SU 36	**Summe Auszahlungen aus der Finanzierungstätigkeit**							**0,00**	**0,00**	**0,00**
SA4	**Saldo (4) Geldfluss aus der Finanzierungstätigkeit (35 – 36)**							**0,00**	**0,00**	**0,00**
SA5	**Saldo (5) Geldfluss aus der voranschlagswirksamen Gebarung (Saldo 3 + Saldo 4)**							**-5 000,00**	**-5 000,00**	**0,00**

		MVAG EH	MVAG FH	VC QU	Ergebnisvoranschlag VA 2022 inkl. NVA	Ergebnisvoranschlag VA 2022	Ergebnisvoranschlag 1. NVA	Finanzierungsvoranschlag VA 2022 inkl. NVA	Finanzierungsvoranschlag VA 2022	Finanzierungsvoranschlag 1. NVA
5 Gesundheit										
51	**Gesundheitsdienst**									
510	**Medizinische Bereichsversorgung**									
510000	**Medizinische Bereichsversorung**									
Operative Gebarung										
2/510000+861000	Transfers von Ländern, Landesfonds und Landeskammern	2121	3121	15	13 800,00	70 000,00	-56 200,00	13 800,00	70 000,00	-56 200,00
SU 21 / 31	**Summe Erträge / Einzahlungen operative Gebarung**				**13 800,00**	**70 000,00**	**-56 200,00**	**13 800,00**	**70 000,00**	**-56 200,00**
1/510000-728000	Entgelte für sonstige Leistungen	2225	3225	24	200,00	200,00	0,00	200,00	200,00	0,00
1/510000-728007	sonstiger Aufwand Totenbeschau	2225	3225	24	7 000,00	7 000,00	0,00	7 000,00	7 000,00	0,00
1/510000-728038	sonstiger Aufwand Covid19-Massentests	2225	3225	24	0,00	0,00	0,00	0,00	0,00	0,00
1/510000-728039	sonstiger Aufwand Covid 19 - Impfstraßen	2225	3225	24	1 000,00	0,00	1 000,00	1 000,00	0,00	1 000,00
1/510000-751002	Gemeindeärztlicher Dienst (AEA)	2231	3231	26	32 400,00	32 400,00	0,00	32 400,00	32 400,00	0,00
SU 22 / 32	**Summe Aufwendungen / Auszahlungen operative Gebarung**				**40 600,00**	**39 600,00**	**1 000,00**	**40 600,00**	**39 600,00**	**1 000,00**
SA 0 / SA 1	**(0) Nettoergebnis (21 - 22) / (1) Geldfluss operative Gebarung (31 – 32)**				**-26 800,00**	**30 400,00**	**-57 200,00**	**-26 800,00**	**30 400,00**	**-57 200,00**
SU 23	**Summe Haushaltsrücklagen**				**0,00**	**0,00**	**0,00**	**0,00**	**0,00**	**0,00**
SA00	**Nettoergebnis nach Zuw./Entn. Haushaltsrücklagen (Saldo 0 +/- SU23)**				**-26 800,00**	**30 400,00**	**-57 200,00**			
Investive Gebarung										
SU 33	**Summe Einzahlungen investive Gebarung**							**0,00**	**0,00**	**0,00**
SU 34	**Summe Auszahlungen investive Gebarung**							**0,00**	**0,00**	**0,00**
SA2	**Saldo (2) Geldfluss aus der Investiven Gebarung (33 – 34)**							**0,00**	**0,00**	**0,00**
SA3	**Saldo (3) Nettofinanzierungssaldo (Saldo 1 + Saldo 2)**							**-26 800,00**	**30 400,00**	**-57 200,00**
Finanzierungstätigkeit										
SU 35	**Summe Einzahlungen aus der Finanzierungstätigkeit**							**0,00**	**0,00**	**0,00**
SU 36	**Summe Auszahlungen aus der Finanzierungstätigkeit**							**0,00**	**0,00**	**0,00**
SA4	**Saldo (4) Geldfluss aus der Finanzierungstätigkeit (35 – 36)**							**0,00**	**0,00**	**0,00**
SA5	**Saldo (5) Geldfluss aus der voranschlagswirksamen Gebarung (Saldo 3 + Saldo 4)**							**-26 800,00**	**30 400,00**	**-57 200,00**
512	**Sonstige medizinische Beratung und Betreuung**									
512000	**Sonst. med. Beratung und Betreuung**									
Operative Gebarung										
2/512000+828000	Rückersätze von Aufwendungen	2116	3116	18	0,00	0,00	0,00	0,00	0,00	0,00
SU 21 / 31	**Summe Erträge / Einzahlungen operative Gebarung**				**0,00**	**0,00**	**0,00**	**0,00**	**0,00**	**0,00**
1/512000-729000	Sonstige Aufwendungen	2225	3225	24	40 000,00	40 000,00	0,00	40 000,00	40 000,00	0,00
SU 22 / 32	**Summe Aufwendungen / Auszahlungen operative Gebarung**				**40 000,00**	**40 000,00**	**0,00**	**40 000,00**	**40 000,00**	**0,00**
SA 0 / SA 1	**(0) Nettoergebnis (21 - 22) / (1) Geldfluss operative Gebarung (31 – 32)**				**-40 000,00**	**-40 000,00**	**0,00**	**-40 000,00**	**-40 000,00**	**0,00**
SU 23	**Summe Haushaltsrücklagen**				**0,00**	**0,00**	**0,00**	**0,00**	**0,00**	**0,00**

		MVAG EH	MVAG FH	VC QU	Ergebnisvoranschlag VA 2022 inkl. NVA	Ergebnisvoranschlag VA 2022	Ergebnisvoranschlag 1. NVA	Finanzierungsvoranschlag VA 2022 inkl. NVA	Finanzierungsvoranschlag VA 2022	Finanzierungsvoranschlag 1. NVA
SA00	**Nettoergebnis nach Zuw./Entn. Haushaltsrücklagen (Saldo 0 +/- SU23)**				**-40 000,00**	**-40 000,00**	**0,00**			
Investive Gebarung										
SU 33	**Summe Einzahlungen investive Gebarung**							**0,00**	**0,00**	**0,00**
SU 34	**Summe Auszahlungen investive Gebarung**							**0,00**	**0,00**	**0,00**
SA2	**Saldo (2) Geldfluss aus der Investiven Gebarung (33 – 34)**							**0,00**	**0,00**	**0,00**
SA3	**Saldo (3) Nettofinanzierungssaldo (Saldo 1 + Saldo 2)**							**-40 000,00**	**-40 000,00**	**0,00**
Finanzierungstätigkeit										
SU 35	**Summe Einzahlungen aus der Finanzierungstätigkeit**							**0,00**	**0,00**	**0,00**
SU 36	**Summe Auszahlungen aus der Finanzierungstätigkeit**							**0,00**	**0,00**	**0,00**
SA4	**Saldo (4) Geldfluss aus der Finanzierungstätigkeit (35 – 36)**							**0,00**	**0,00**	**0,00**
SA5	**Saldo (5) Geldfluss aus der voranschlagswirksamen Gebarung (Saldo 3 + Saldo 4)**							**-40 000,00**	**-40 000,00**	**0,00**
516	**Schulgesundheitsdienst**									
516000	**Schulgesundheitsdienst**									
Operative Gebarung										
SU 21 / 31	**Summe Erträge / Einzahlungen operative Gebarung**				**0,00**	**0,00**	**0,00**	**0,00**	**0,00**	**0,00**
1/516000-728011	sonstiger Aufwand Schularzt VS 1	2225	3225	24	3 300,00	3 000,00	300,00	3 300,00	3 000,00	300,00
1/516000-728012	sonstiger Aufwand Schularzt VS 2	2225	3225	24	2 700,00	3 000,00	-300,00	2 700,00	3 000,00	-300,00
1/516000-728013	sonstiger Aufwand Schularzt NMS	2225	3225	24	4 400,00	3 000,00	1 400,00	4 400,00	3 000,00	1 400,00
SU 22 / 32	**Summe Aufwendungen / Auszahlungen operative Gebarung**				**10 400,00**	**9 000,00**	**1 400,00**	**10 400,00**	**9 000,00**	**1 400,00**
SA 0 / SA 1	**(0) Nettoergebnis (21 - 22) / (1) Geldfluss operative Gebarung (31 – 32)**				**-10 400,00**	**-9 000,00**	**-1 400,00**	**-10 400,00**	**-9 000,00**	**-1 400,00**
SU 23	**Summe Haushaltsrücklagen**				**0,00**	**0,00**	**0,00**	**0,00**	**0,00**	**0,00**
SA00	**Nettoergebnis nach Zuw./Entn. Haushaltsrücklagen (Saldo 0 +/- SU23)**				**-10 400,00**	**-9 000,00**	**-1 400,00**			
Investive Gebarung										
SU 33	**Summe Einzahlungen investive Gebarung**							**0,00**	**0,00**	**0,00**
SU 34	**Summe Auszahlungen investive Gebarung**							**0,00**	**0,00**	**0,00**
SA2	**Saldo (2) Geldfluss aus der Investiven Gebarung (33 – 34)**							**0,00**	**0,00**	**0,00**
SA3	**Saldo (3) Nettofinanzierungssaldo (Saldo 1 + Saldo 2)**							**-10 400,00**	**-9 000,00**	**-1 400,00**
Finanzierungstätigkeit										
SU 35	**Summe Einzahlungen aus der Finanzierungstätigkeit**							**0,00**	**0,00**	**0,00**
SU 36	**Summe Auszahlungen aus der Finanzierungstätigkeit**							**0,00**	**0,00**	**0,00**
SA4	**Saldo (4) Geldfluss aus der Finanzierungstätigkeit (35 – 36)**							**0,00**	**0,00**	**0,00**
SA5	**Saldo (5) Geldfluss aus der voranschlagswirksamen Gebarung (Saldo 3 + Saldo 4)**							**-10 400,00**	**-9 000,00**	**-1 400,00**

		MVAG EH	MVAG FH	VC QU	Ergebnisvoranschlag VA 2022 inkl. NVA	Ergebnisvoranschlag VA 2022	Ergebnisvoranschlag 1. NVA	Finanzierungsvoranschlag VA 2022 inkl. NVA	Finanzierungsvoranschlag VA 2022	Finanzierungsvoranschlag 1. NVA
519	**Sonstige Einrichtungen und Maßnahmen**									
519100	**Zweckzuschuss Kommunale Impfkampagne**									
Operative Gebarung										
2/519100+860000	Transfers von Bund, Bundesfonds und Bundeskammern	2121	3121	15	71 600,00	0,00	71 600,00	71 600,00	0,00	71 600,00
SU 21 / 31	**Summe Erträge / Einzahlungen operative Gebarung**				**71 600,00**	**0,00**	**71 600,00**	**71 600,00**	**0,00**	**71 600,00**
1/519100-728036	sonstiger Aufwand Corona-Pandemie	2225	3225	24	30 000,00	0,00	30 000,00	30 000,00	0,00	30 000,00
SU 22 / 32	**Summe Aufwendungen / Auszahlungen operative Gebarung**				**30 000,00**	**0,00**	**30 000,00**	**30 000,00**	**0,00**	**30 000,00**
SA 0 / SA 1	**(0) Nettoergebnis (21 - 22) / (1) Geldfluss operative Gebarung (31 – 32)**				**41 600,00**	**0,00**	**41 600,00**	**41 600,00**	**0,00**	**41 600,00**
SU 23	**Summe Haushaltsrücklagen**				**0,00**	**0,00**	**0,00**	**0,00**	**0,00**	**0,00**
SA00	**Nettoergebnis nach Zuw./Entn. Haushaltsrücklagen (Saldo 0 +/- SU23)**				**41 600,00**	**0,00**	**41 600,00**			
Investive Gebarung										
SU 33	**Summe Einzahlungen investive Gebarung**							**0,00**	**0,00**	**0,00**
SU 34	**Summe Auszahlungen investive Gebarung**							**0,00**	**0,00**	**0,00**
SA2	**Saldo (2) Geldfluss aus der Investiven Gebarung (33 – 34)**							**0,00**	**0,00**	**0,00**
SA3	**Saldo (3) Nettofinanzierungssaldo (Saldo 1 + Saldo 2)**							**41 600,00**	**0,00**	**41 600,00**
Finanzierungstätigkeit										
SU 35	**Summe Einzahlungen aus der Finanzierungstätigkeit**							**0,00**	**0,00**	**0,00**
SU 36	**Summe Auszahlungen aus der Finanzierungstätigkeit**							**0,00**	**0,00**	**0,00**
SA4	**Saldo (4) Geldfluss aus der Finanzierungstätigkeit (35 – 36)**							**0,00**	**0,00**	**0,00**
SA5	**Saldo (5) Geldfluss aus der voranschlagswirksamen Gebarung (Saldo 3 + Saldo 4)**							**41 600,00**	**0,00**	**41 600,00**
52	**Umweltschutz**									
520	**Natur- und Landschaftsschutz**									
520000	**Natur- und Landschaftsschutz**									
Operative Gebarung										
2/520000+808000	Veräußerungen von Waren	2116	3116	16	0,00	0,00	0,00	0,00	0,00	0,00
2/520000+829000	Sonstige Erträge	2116	3116	18	100,00	100,00	0,00	100,00	100,00	0,00
SU 21 / 31	**Summe Erträge / Einzahlungen operative Gebarung**				**100,00**	**100,00**	**0,00**	**100,00**	**100,00**	**0,00**
1/520000-613000	Instandhaltung von sonstigen Grundstückseinrichtungen	2224	3224	24	50 000,00	50 000,00	0,00	50 000,00	50 000,00	0,00
1/520000-680000	Planmäßige Abschreibung	2226			3 700,00	3 700,00	0,00	0,00	0,00	0,00
1/520000-728019	sonstiger Aufwand Digitalisierungsleistungen	2225	3225	24	30 000,00	20 000,00	10 000,00	30 000,00	20 000,00	10 000,00
1/520000-728034	sonstiger Aufwand Umweltbudget	2225	3225	24	10 000,00	10 000,00	0,00	10 000,00	10 000,00	0,00
1/520000-728035	sonstiger Aufwand Klimakompass	2225	3225	24	0,00	0,00	0,00	0,00	0,00	0,00
1/520000-729000	Sonstige Aufwendungen	2225	3225	24	500,00	500,00	0,00	500,00	500,00	0,00

		MVAG EH	MVAG FH	VC QU		Ergebnisvoranschlag VA 2022 inkl. NVA	Ergebnisvoranschlag VA 2022	Ergebnisvoranschlag 1. NVA	Finanzierungsvoranschlag VA 2022 inkl. NVA	Finanzierungsvoranschlag VA 2022	Finanzierungsvoranschlag 1. NVA
1/520000-729099	Interne Leistungsverrechnung Aktion Saubere Gemeinde	2225	3225	24	*	2 000,00	2 000,00	0,00	2 000,00	2 000,00	0,00
SU 22 / 32	**Summe Aufwendungen / Auszahlungen operative Gebarung**					**96 200,00**	**86 200,00**	**10 000,00**	**92 500,00**	**82 500,00**	**10 000,00**
SA 0 / SA 1	**(0) Nettoergebnis (21 - 22) / (1) Geldfluss operative Gebarung (31 – 32)**					**-96 100,00**	**-86 100,00**	**-10 000,00**	**-92 400,00**	**-82 400,00**	**-10 000,00**
SU 23	**Summe Haushaltsrücklagen**					**0,00**	**0,00**	**0,00**	**0,00**	**0,00**	**0,00**
SA00	**Nettoergebnis nach Zuw./Entn. Haushaltsrücklagen (Saldo 0 +/- SU23)**					**-96 100,00**	**-86 100,00**	**-10 000,00**			
Investive Gebarung											
SU 33	**Summe Einzahlungen investive Gebarung**								**0,00**	**0,00**	**0,00**
SU 34	**Summe Auszahlungen investive Gebarung**								**0,00**	**0,00**	**0,00**
SA2	**Saldo (2) Geldfluss aus der Investiven Gebarung (33 – 34)**								**0,00**	**0,00**	**0,00**
SA3	**Saldo (3) Nettofinanzierungssaldo (Saldo 1 + Saldo 2)**								**-92 400,00**	**-82 400,00**	**-10 000,00**
Finanzierungstätigkeit											
SU 35	**Summe Einzahlungen aus der Finanzierungstätigkeit**								**0,00**	**0,00**	**0,00**
SU 36	**Summe Auszahlungen aus der Finanzierungstätigkeit**								**0,00**	**0,00**	**0,00**
SA4	**Saldo (4) Geldfluss aus der Finanzierungstätigkeit (35 – 36)**								**0,00**	**0,00**	**0,00**
SA5	**Saldo (5) Geldfluss aus der voranschlagswirksamen Gebarung (Saldo 3 + Saldo 4)**								**-92 400,00**	**-82 400,00**	**-10 000,00**
53	**Rettungs- und Warndienste**										
530	**Rettungsdienste**										
530000	**Rettungsdienste**										
Operative Gebarung											
2/530000+811000	Miet- und Pachtertrag	2115	3115	14		7 000,00	7 000,00	0,00	7 000,00	7 000,00	0,00
2/530000+811001	Betriebskosteneinnahmen Rotes Kreuz	2115	3115	14		7 000,00	7 000,00	0,00	7 000,00	7 000,00	0,00
2/530000+817000	Erträge aus der Auflösung von sonstigen Rückstellungen	2117				0,00	0,00	0,00	0,00	0,00	0,00
2/530000+863001	Transfers von AMS	2121	3121	15		200,00	200,00	0,00	200,00	200,00	0,00
SU 21 / 31	**Summe Erträge / Einzahlungen operative Gebarung**					**14 200,00**	**14 200,00**	**0,00**	**14 200,00**	**14 200,00**	**0,00**
1/530000-5	Personalkonten verdichtet	22	32			3 000,00	2 400,00	600,00	3 000,00	2 400,00	600,00
1/530000-614000	Instandhaltung von Gebäuden und Bauten	2224	3224	24		3 000,00	3 000,00	0,00	3 000,00	3 000,00	0,00
1/530000-670000	Versicherungen	2222	3222	24		1 100,00	1 100,00	0,00	1 100,00	1 100,00	0,00
1/530000-680000	Planmäßige Abschreibung	2226				1 000,00	1 000,00	0,00	0,00	0,00	0,00
1/530000-710000	Öffentliche Abgaben, ohne Gebühren gemäß FAG	2225	3225	24		800,00	800,00	0,00	800,00	800,00	0,00
1/530000-711001	Gebühren Grundsteuer	2225	3225	24		600,00	600,00	0,00	600,00	600,00	0,00
1/530000-711002	Gebühren Kanal	2225	3225	24		900,00	900,00	0,00	900,00	900,00	0,00

		MVAG EH	MVAG FH	VC QU	Ergebnisvoranschlag VA 2022 inkl. NVA	Ergebnisvoranschlag VA 2022	Ergebnisvoranschlag 1. NVA	Finanzierungsvoranschlag VA 2022 inkl. NVA	Finanzierungsvoranschlag VA 2022	Finanzierungsvoranschlag 1. NVA
1/530000-757000	Transfers an private Organisationen ohne Erwerbszweck	2234	3234	27	5 000,00	5 000,00	0,00	5 000,00	5 000,00	0,00
SU 22 / 32	**Summe Aufwendungen / Auszahlungen operative Gebarung**				**15 400,00**	**14 800,00**	**600,00**	**14 400,00**	**13 800,00**	**600,00**
SA 0 / SA 1	**(0) Nettoergebnis (21 - 22) / (1) Geldfluss operative Gebarung (31 – 32)**				**-1 200,00**	**-600,00**	**-600,00**	**-200,00**	**400,00**	**-600,00**
SU 23	**Summe Haushaltsrücklagen**				**0,00**	**0,00**	**0,00**	**0,00**	**0,00**	**0,00**
SA00	**Nettoergebnis nach Zuw./Entn. Haushaltsrücklagen (Saldo 0 +/- SU23)**				**-1 200,00**	**-600,00**	**-600,00**			
Investive Gebarung										
SU 33	**Summe Einzahlungen investive Gebarung**							**0,00**	**0,00**	**0,00**
SU 34	**Summe Auszahlungen investive Gebarung**							**0,00**	**0,00**	**0,00**
SA2	**Saldo (2) Geldfluss aus der Investiven Gebarung (33 – 34)**							**0,00**	**0,00**	**0,00**
SA3	**Saldo (3) Nettofinanzierungssaldo (Saldo 1 + Saldo 2)**							**-200,00**	**400,00**	**-600,00**
Finanzierungstätigkeit										
SU 35	**Summe Einzahlungen aus der Finanzierungstätigkeit**							**0,00**	**0,00**	**0,00**
SU 36	**Summe Auszahlungen aus der Finanzierungstätigkeit**							**0,00**	**0,00**	**0,00**
SA4	**Saldo (4) Geldfluss aus der Finanzierungstätigkeit (35 – 36)**							**0,00**	**0,00**	**0,00**
SA5	**Saldo (5) Geldfluss aus der voranschlagswirksamen Gebarung (Saldo 3 + Saldo 4)**							**-200,00**	**400,00**	**-600,00**
56	**Krankenanstalten anderer Rechtsträger**									
562	**Sprengelbeiträge**									
562000	**Beitr.d.Gmd.als.Krankenanst. Sprengel**									
Operative Gebarung										
SU 21 / 31	**Summe Erträge / Einzahlungen operative Gebarung**				**0,00**	**0,00**	**0,00**	**0,00**	**0,00**	**0,00**
1/562000-752001	NÖKAS-Umlage (AEA)	2231	3231	26	3 105 000,00	3 105 000,00	0,00	3 105 000,00	3 105 000,00	0,00
SU 22 / 32	**Summe Aufwendungen / Auszahlungen operative Gebarung**				**3 105 000,00**	**3 105 000,00**	**0,00**	**3 105 000,00**	**3 105 000,00**	**0,00**
SA 0 / SA 1	**(0) Nettoergebnis (21 - 22) / (1) Geldfluss operative Gebarung (31 – 32)**				**-3 105 000,00**	**-3 105 000,00**	**0,00**	**-3 105 000,00**	**-3 105 000,00**	**0,00**
SU 23	**Summe Haushaltsrücklagen**				**0,00**	**0,00**	**0,00**	**0,00**	**0,00**	**0,00**
SA00	**Nettoergebnis nach Zuw./Entn. Haushaltsrücklagen (Saldo 0 +/- SU23)**				**-3 105 000,00**	**-3 105 000,00**	**0,00**			
Investive Gebarung										
SU 33	**Summe Einzahlungen investive Gebarung**							**0,00**	**0,00**	**0,00**
SU 34	**Summe Auszahlungen investive Gebarung**							**0,00**	**0,00**	**0,00**
SA2	**Saldo (2) Geldfluss aus der Investiven Gebarung (33 – 34)**							**0,00**	**0,00**	**0,00**
SA3	**Saldo (3) Nettofinanzierungssaldo (Saldo 1 + Saldo 2)**							**-3 105 000,00**	**-3 105 000,00**	**0,00**
Finanzierungstätigkeit										
SU 35	**Summe Einzahlungen aus der Finanzierungstätigkeit**							**0,00**	**0,00**	**0,00**
SU 36	**Summe Auszahlungen aus der Finanzierungstätigkeit**							**0,00**	**0,00**	**0,00**
SA4	**Saldo (4) Geldfluss aus der Finanzierungstätigkeit (35 – 36)**							**0,00**	**0,00**	**0,00**

		MVAG EH	MVAG FH	VC QU	Ergebnisvoranschlag VA 2022 inkl. NVA	Ergebnisvoranschlag VA 2022	Ergebnisvoranschlag 1. NVA	Finanzierungsvoranschlag VA 2022 inkl. NVA	Finanzierungsvoranschlag VA 2022	Finanzierungsvoranschlag 1. NVA
SA5	**Saldo (5) Geldfluss aus der voranschlagswirksamen Gebarung (Saldo 3 + Saldo 4)**							**-3 105 000,00**	**-3 105 000,00**	**0,00**
562100	**Beitrag Kranken- Ans taltensprengel**									
Operative Gebarung										
SU 21 / 31	**Summe Erträge / Einzahlungen operative Gebarung**				**0,00**	**0,00**	**0,00**	**0,00**	**0,00**	**0,00**
1/562100-752002	NÖKAS-Verwaltungsaufwand (AEA)	2231	3231	26	0,00	0,00	0,00	0,00	0,00	0,00
SU 22 / 32	**Summe Aufwendungen / Auszahlungen operative Gebarung**				**0,00**	**0,00**	**0,00**	**0,00**	**0,00**	**0,00**
SA 0 / SA 1	**(0) Nettoergebnis (21 - 22) / (1) Geldfluss operative Gebarung (31 – 32)**				**0,00**	**0,00**	**0,00**	**0,00**	**0,00**	**0,00**
SU 23	**Summe Haushaltsrücklagen**				**0,00**	**0,00**	**0,00**	**0,00**	**0,00**	**0,00**
SA00	**Nettoergebnis nach Zuw./Entn. Haushaltsrücklagen (Saldo 0 +/- SU23)**				**0,00**	**0,00**	**0,00**			
Investive Gebarung										
SU 33	**Summe Einzahlungen investive Gebarung**							**0,00**	**0,00**	**0,00**
SU 34	**Summe Auszahlungen investive Gebarung**							**0,00**	**0,00**	**0,00**
SA2	**Saldo (2) Geldfluss aus der Investiven Gebarung (33 – 34)**							**0,00**	**0,00**	**0,00**
SA3	**Saldo (3) Nettofinanzierungssaldo (Saldo 1 + Saldo 2)**							**0,00**	**0,00**	**0,00**
Finanzierungstätigkeit										
SU 35	**Summe Einzahlungen aus der Finanzierungstätigkeit**							**0,00**	**0,00**	**0,00**
SU 36	**Summe Auszahlungen aus der Finanzierungstätigkeit**							**0,00**	**0,00**	**0,00**
SA4	**Saldo (4) Geldfluss aus der Finanzierungstätigkeit (35 – 36)**							**0,00**	**0,00**	**0,00**
SA5	**Saldo (5) Geldfluss aus der voranschlagswirksamen Gebarung (Saldo 3 + Saldo 4)**							**0,00**	**0,00**	**0,00**

		MVAG EH	MVAG FH	VC	QU		Ergebnisvoranschlag VA 2022 inkl. NVA	Ergebnisvoranschlag VA 2022	Ergebnisvoranschlag 1. NVA	Finanzierungsvoranschlag VA 2022 inkl. NVA	Finanzierungsvoranschlag VA 2022	Finanzierungsvoranschlag 1. NVA
6	**Straßen- und Wasserbau, Verkehr**											
61	**Straßenbau**											
612	**Gemeindestraßen**											
612000	**Gemeindestraßen**											
Operative Gebarung												
2/612000+808002	Veräußerung von Waren - Hausnummerntafeln	2116	3116		16		1 000,00	1 000,00	0,00	1 000,00	1 000,00	0,00
2/612000+813000	Erträge aus der Auflösung von Investitionszuschüssen (Kapitaltransfers)	2127					900,00	900,00	0,00	0,00	0,00	0,00
2/612000+816000	Kostenbeiträge (Kostenersätze) für sonstige Leistungen	2114	3114		13		3 000,00	100,00	2 900,00	3 000,00	100,00	2 900,00
6/612000+861000	Transfers von Ländern, Landesfonds und Landeskammern	2121	3121	1	15		160 000,00	0,00	160 000,00	160 000,00	0,00	160 000,00
2/612000+861001	Transfers von Land NÖ - FSA	2121	3121		15		1 000,00	1 000,00	0,00	1 000,00	1 000,00	0,00
6/612000+871000	Kapitaltransfers aus Gemeinde-Bedarfszuweisungsmittel	2121	3121	1	33		150 000,00	150 000,00	0,00	150 000,00	150 000,00	0,00
SU 21 / 31	**Summe Erträge / Einzahlungen operative Gebarung**						**315 900,00**	**153 000,00**	**162 900,00**	**315 000,00**	**152 100,00**	**162 900,00**
1/612000-413002	Handelswaren Hausnummerntafeln	2221	3221		23		1 000,00	1 000,00	0,00	1 000,00	1 000,00	0,00
1/612000-600000	Energiebezüge (Strom Abstatten)	2222	3222		24		0,00	0,00	0,00	0,00	0,00	0,00
1/612000-600001	Energiebezüge Strom	2222	3222		24		500,00	500,00	0,00	500,00	500,00	0,00
1/612000-611000	Instandhaltung von Straßenbauten	2224	3224		24		255 000,00	255 000,00	0,00	255 000,00	255 000,00	0,00
1/612000-640002	Rechts- und Beratungsaufwand Ziviltechniker u. Prüfmaßnahmen	2222	3222		24		20 000,00	5 000,00	15 000,00	20 000,00	5 000,00	15 000,00
1/612000-650000	Zinsen für Finanzschulden in Euro	2241	3241		25		16 500,00	19 100,00	-2 600,00	16 500,00	19 100,00	-2 600,00
1/612000-650020	Zinsen DL 619/1000500 Straßenbau (genehmigungsfrei)	2241	3241		25		1 000,00	1 000,00	0,00	1 000,00	1 000,00	0,00
1/612000-650030	Zinsen DL 619/1000500 Straßenbau	2241	3241		25		4 200,00	4 200,00	0,00	4 200,00	4 200,00	0,00
1/612000-680000	Planmäßige Abschreibung	2226					1 148 500,00	1 148 500,00	0,00	0,00	0,00	0,00
1/612000-728000	Entgelte für sonstige Leistungen	2225	3225		24		65 000,00	65 000,00	0,00	65 000,00	65 000,00	0,00
1/612000-729099	Interne Leistungsverrechnung	2225	3225		24	*	2 000,00	2 000,00	0,00	2 000,00	2 000,00	0,00
SU 22 / 32	**Summe Aufwendungen / Auszahlungen operative Gebarung**						**1 513 700,00**	**1 501 300,00**	**12 400,00**	**365 200,00**	**352 800,00**	**12 400,00**
SA 0 / SA 1	**(0) Nettoergebnis (21 - 22) / (1) Geldfluss operative Gebarung (31 – 32)**						**-1 197 800,00**	**-1 348 300,00**	**150 500,00**	**-50 200,00**	**-200 700,00**	**150 500,00**
6/612000+894000	Entnahmen von zweckgebundenen Haushaltsrücklagen	2301		1			0,00	0,00	0,00	0,00	0,00	0,00
2/612000+894009	Entnahme von zweckgebundenen Haushaltsrücklagen (nicht finanzwirksam)	2301					95 600,00	95 600,00	0,00	0,00	0,00	0,00
6/612000+894009	Entnahme von zweckgebundenen Haushaltsrücklagen (nicht finanzwirksam)	2301		1			0,00	0,00	0,00	0,00	0,00	0,00
5/612000-794000	Zuweisung an zweckgebundene Haushaltsrücklagen	2401		1			0,00	0,00	0,00	0,00	0,00	0,00

		MVAG EH	MVAG FH	VC	QU	Ergebnisvoranschlag VA 2022 inkl. NVA	Ergebnisvoranschlag VA 2022	Ergebnisvoranschlag 1. NVA	Finanzierungsvoranschlag VA 2022 inkl. NVA	Finanzierungsvoranschlag VA 2022	Finanzierungsvoranschlag 1. NVA
5/612000-794009	Zuweisung an zweckgebundene Haushaltsrücklagen (nicht finanzwirksam)	2401				147 700,00	147 700,00	0,00	0,00	0,00	0,00
SU 23	**Summe Haushaltsrücklagen**					**-52 100,00**	**-52 100,00**	**0,00**	**0,00**	**0,00**	**0,00**
SA00	**Nettoergebnis nach Zuw./Entn. Haushaltsrücklagen (Saldo 0 +/- SU23)**					**-1 249 900,00**	**-1 400 400,00**	**150 500,00**			
Investive Gebarung											
SU 33	**Summe Einzahlungen investive Gebarung**								**0,00**	**0,00**	**0,00**
5/612000-002012	Radweg B17		3412	1	40	0,00	0,00	0,00	330 000,00	240 000,00	90 000,00
5/612000-002102	Straßenbau "Kohlbacher"		3412	1	40	0,00	0,00	0,00	130 000,00	72 000,00	58 000,00
5/612000-002103	Straßenbau Großschopfstraße		3412	1	40	0,00	0,00	0,00	8 000,00	0,00	8 000,00
5/612000-002104	Straßenbau TVS-Straße		3412	1	40	0,00	0,00	0,00	240 000,00	240 000,00	0,00
5/612000-002106	Straßenbau Hauptstraße		3412	1	40	0,00	0,00	0,00	0,00	0,00	0,00
5/612000-002107	Straßenbau Projekt Bahndurchlass Viaduktstraße		3412	1	40	0,00	0,00	0,00	0,00	0,00	0,00
5/612000-002108	Straßenbau Gumpoldskirchnerstraße		3412	1	40	0,00	0,00	0,00	0,00	0,00	0,00
5/612000-002110	Straßenbau Am Aignerteich, In der Wögling		3412	1	40	0,00	0,00	0,00	144 000,00	144 000,00	0,00
5/612000-002200	Straßenbau Aufschließung Margeritenweg (Erschließungsstraße)		3412	1	40	0,00	0,00	0,00	0,00	120 000,00	-120 000,00
5/612000-002201	Straßenbau Am Eichkogel (Belagsarbeiten)		3412	1	40	0,00	0,00	0,00	306 000,00	306 000,00	0,00
5/612000-002203	Straßenbau Nebenfläche Malzgasse		3412	1	40	0,00	0,00	0,00	66 000,00	66 000,00	0,00
5/612000-002204	Straßenbau Industriestraße		3412	1	40	0,00	0,00	0,00	96 000,00	96 000,00	0,00
SU 34	**Summe Auszahlungen investive Gebarung**								**1 320 000,00**	**1 284 000,00**	**36 000,00**
SA2	**Saldo (2) Geldfluss aus der Investiven Gebarung (33 – 34)**								**-1 320 000,00**	**-1 284 000,00**	**-36 000,00**
SA3	**Saldo (3) Nettofinanzierungssaldo (Saldo 1 + Saldo 2)**								**-1 370 200,00**	**-1 484 700,00**	**114 500,00**
Finanzierungstätigkeit											
6/612000+346000	Investitionsdarlehen von Finanzunternehmen		3514	1	55	0,00	0,00	0,00	1 010 000,00	1 134 000,00	-124 000,00
SU 35	**Summe Einzahlungen aus der Finanzierungstätigkeit**								**1 010 000,00**	**1 134 000,00**	**-124 000,00**
1/612000-346000	Investitionsdarlehen von Finanzunternehmen		3614		65	0,00	0,00	0,00	160 800,00	217 500,00	-56 700,00
1/612000-346020	Tilgung DL 619/1000500 Straßenbau (genehmigungsfrei)		3614		65	0,00	0,00	0,00	21 400,00	21 400,00	0,00
1/612000-346030	Tilgung DL 619/1000500 Straßenbau		3614		65	0,00	0,00	0,00	89 100,00	89 100,00	0,00
SU 36	**Summe Auszahlungen aus der Finanzierungstätigkeit**								**271 300,00**	**328 000,00**	**-56 700,00**
SA4	**Saldo (4) Geldfluss aus der Finanzierungstätigkeit (35 – 36)**								**738 700,00**	**806 000,00**	**-67 300,00**
SA5	**Saldo (5) Geldfluss aus der voranschlagswirksamen Gebarung (Saldo 3 + Saldo 4)**								**-631 500,00**	**-678 700,00**	**47 200,00**

		MVAG EH	MVAG FH	VC	QU	Ergebnisvoranschlag VA 2022 inkl. NVA	Ergebnisvoranschlag VA 2022	Ergebnisvoranschlag 1. NVA	Finanzierungsvoranschlag VA 2022 inkl. NVA	Finanzierungsvoranschlag VA 2022	Finanzierungsvoranschlag 1. NVA
612200	**Grünspange**										
Operative Gebarung											
6/612200+861000	Transfers von Ländern, Landesfonds und Landeskammern	2121	3121	1	15	0,00	0,00	0,00	0,00	0,00	0,00
SU 21 / 31	**Summe Erträge / Einzahlungen operative Gebarung**					**0,00**	**0,00**	**0,00**	**0,00**	**0,00**	**0,00**
1/612200-650000	Zinsen für Finanzschulden in Euro	2241	3241		25	1 500,00	1 500,00	0,00	1 500,00	1 500,00	0,00
SU 22 / 32	**Summe Aufwendungen / Auszahlungen operative Gebarung**					**1 500,00**	**1 500,00**	**0,00**	**1 500,00**	**1 500,00**	**0,00**
SA 0 / SA 1	**(0) Nettoergebnis (21 - 22) / (1) Geldfluss operative Gebarung (31 – 32)**					**-1 500,00**	**-1 500,00**	**0,00**	**-1 500,00**	**-1 500,00**	**0,00**
6/612200+894000	Entnahmen von zweckgebundenen Haushaltsrücklagen	2301		1		0,00	0,00	0,00	0,00	0,00	0,00
5/612200-794000	Zuweisung an zweckgebundene Haushaltsrücklagen	2401		1		0,00	0,00	0,00	0,00	0,00	0,00
5/612200-794009	Zuweisung an zweckgebundene Haushaltsrücklagen (nicht finanzwirksam)	2401				0,00	0,00	0,00	0,00	0,00	0,00
SU 23	**Summe Haushaltsrücklagen**					**0,00**	**0,00**	**0,00**	**0,00**	**0,00**	**0,00**
SA00	**Nettoergebnis nach Zuw./Entn. Haushaltsrücklagen (Saldo 0 +/- SU23)**					**-1 500,00**	**-1 500,00**	**0,00**			
Investive Gebarung											
SU 33	**Summe Einzahlungen investive Gebarung**								**0,00**	**0,00**	**0,00**
5/612200-002011	ARGE Thermenradweg		3412	1	40	0,00	0,00	0,00	0,00	0,00	0,00
SU 34	**Summe Auszahlungen investive Gebarung**								**0,00**	**0,00**	**0,00**
SA2	**Saldo (2) Geldfluss aus der Investiven Gebarung (33 – 34)**								**0,00**	**0,00**	**0,00**
SA3	**Saldo (3) Nettofinanzierungssaldo (Saldo 1 + Saldo 2)**								**-1 500,00**	**-1 500,00**	**0,00**
Finanzierungstätigkeit											
6/612200+346000	Investitionsdarlehen von Finanzunternehmen		3514	1	55	0,00	0,00	0,00	0,00	0,00	0,00
SU 35	**Summe Einzahlungen aus der Finanzierungstätigkeit**								**0,00**	**0,00**	**0,00**
1/612200-346000	Investitionsdarlehen von Finanzunternehmen		3614		65	0,00	0,00	0,00	14 300,00	14 300,00	0,00
SU 36	**Summe Auszahlungen aus der Finanzierungstätigkeit**								**14 300,00**	**14 300,00**	**0,00**
SA4	**Saldo (4) Geldfluss aus der Finanzierungstätigkeit (35 – 36)**								**-14 300,00**	**-14 300,00**	**0,00**
SA5	**Saldo (5) Geldfluss aus der voranschlagswirksamen Gebarung (Saldo 3 + Saldo 4)**								**-15 800,00**	**-15 800,00**	**0,00**
63	**Schutzwasserbau**										
631	**Konkurrenzgewässer**										
631000	**Konkurrenzgewässer**										
Operative Gebarung											
SU 21 / 31	**Summe Erträge / Einzahlungen operative Gebarung**					**0,00**	**0,00**	**0,00**	**0,00**	**0,00**	**0,00**

		MVAG EH	MVAG FH	VC QU	Ergebnisvoranschlag VA 2022 inkl. NVA	Ergebnisvoranschlag VA 2022	Ergebnisvoranschlag 1. NVA	Finanzierungsvoranschlag VA 2022 inkl. NVA	Finanzierungsvoranschlag VA 2022	Finanzierungsvoranschlag 1. NVA
1/631000-726000	Mitgliedsbeiträge an Institutionen	2225	3225	24	20 000,00	20 000,00	0,00	20 000,00	20 000,00	0,00
SU 22 / 32	**Summe Aufwendungen / Auszahlungen operative Gebarung**				**20 000,00**	**20 000,00**	**0,00**	**20 000,00**	**20 000,00**	**0,00**
SA 0 / SA 1	**(0) Nettoergebnis (21 - 22) / (1) Geldfluss operative Gebarung (31 – 32)**				**-20 000,00**	**-20 000,00**	**0,00**	**-20 000,00**	**-20 000,00**	**0,00**
SU 23	**Summe Haushaltsrücklagen**				**0,00**	**0,00**	**0,00**	**0,00**	**0,00**	**0,00**
SA00	**Nettoergebnis nach Zuw./Entn. Haushaltsrücklagen (Saldo 0 +/- SU23)**				**-20 000,00**	**-20 000,00**	**0,00**			
Investive Gebarung										
SU 33	**Summe Einzahlungen investive Gebarung**							**0,00**	**0,00**	**0,00**
SU 34	**Summe Auszahlungen investive Gebarung**							**0,00**	**0,00**	**0,00**
SA2	**Saldo (2) Geldfluss aus der Investiven Gebarung (33 – 34)**							**0,00**	**0,00**	**0,00**
SA3	**Saldo (3) Nettofinanzierungssaldo (Saldo 1 + Saldo 2)**							**-20 000,00**	**-20 000,00**	**0,00**
Finanzierungstätigkeit										
SU 35	**Summe Einzahlungen aus der Finanzierungstätigkeit**							**0,00**	**0,00**	**0,00**
SU 36	**Summe Auszahlungen aus der Finanzierungstätigkeit**							**0,00**	**0,00**	**0,00**
SA4	**Saldo (4) Geldfluss aus der Finanzierungstätigkeit (35 – 36)**							**0,00**	**0,00**	**0,00**
SA5	**Saldo (5) Geldfluss aus der voranschlagswirksamen Gebarung (Saldo 3 + Saldo 4)**							**-20 000,00**	**-20 000,00**	**0,00**
639	**Sonstige Einrichtungen und Maßnahmen**									
639000	**Schutzwasserbau sonst. Einrichtung u. Maßnahmen**									
Operative Gebarung										
SU 21 / 31	**Summe Erträge / Einzahlungen operative Gebarung**				**0,00**	**0,00**	**0,00**	**0,00**	**0,00**	**0,00**
1/639000-613000	Instandhaltung von sonstigen Grundstückseinrichtungen	2224	3224	24	20 000,00	5 000,00	15 000,00	20 000,00	5 000,00	15 000,00
SU 22 / 32	**Summe Aufwendungen / Auszahlungen operative Gebarung**				**20 000,00**	**5 000,00**	**15 000,00**	**20 000,00**	**5 000,00**	**15 000,00**
SA 0 / SA 1	**(0) Nettoergebnis (21 - 22) / (1) Geldfluss operative Gebarung (31 – 32)**				**-20 000,00**	**-5 000,00**	**-15 000,00**	**-20 000,00**	**-5 000,00**	**-15 000,00**
SU 23	**Summe Haushaltsrücklagen**				**0,00**	**0,00**	**0,00**	**0,00**	**0,00**	**0,00**
SA00	**Nettoergebnis nach Zuw./Entn. Haushaltsrücklagen (Saldo 0 +/- SU23)**				**-20 000,00**	**-5 000,00**	**-15 000,00**			
Investive Gebarung										
SU 33	**Summe Einzahlungen investive Gebarung**							**0,00**	**0,00**	**0,00**
SU 34	**Summe Auszahlungen investive Gebarung**							**0,00**	**0,00**	**0,00**
SA2	**Saldo (2) Geldfluss aus der Investiven Gebarung (33 – 34)**							**0,00**	**0,00**	**0,00**
SA3	**Saldo (3) Nettofinanzierungssaldo (Saldo 1 + Saldo 2)**							**-20 000,00**	**-5 000,00**	**-15 000,00**
Finanzierungstätigkeit										
SU 35	**Summe Einzahlungen aus der Finanzierungstätigkeit**							**0,00**	**0,00**	**0,00**
SU 36	**Summe Auszahlungen aus der Finanzierungstätigkeit**							**0,00**	**0,00**	**0,00**
SA4	**Saldo (4) Geldfluss aus der Finanzierungstätigkeit (35 – 36)**							**0,00**	**0,00**	**0,00**
SA5	**Saldo (5) Geldfluss aus der voranschlagswirksamen Gebarung (Saldo 3 + Saldo 4)**							**-20 000,00**	**-5 000,00**	**-15 000,00**

		MVAG EH	MVAG FH	VC	QU	Ergebnisvoranschlag VA 2022 inkl. NVA	Ergebnisvoranschlag VA 2022	Ergebnisvoranschlag 1. NVA	Finanzierungsvoranschlag VA 2022 inkl. NVA	Finanzierungsvoranschlag VA 2022	Finanzierungsvoranschlag 1. NVA
639100	**Hochwasserschutzmaßnahmen**										
Operative Gebarung											
2/639100+813000	Erträge aus der Auflösung von Investitionszuschüssen (Kapitaltransfers)	2127				9 700,00	9 700,00	0,00	0,00	0,00	0,00
SU 21 / 31	**Summe Erträge / Einzahlungen operative Gebarung**					**9 700,00**	**9 700,00**	**0,00**	**0,00**	**0,00**	**0,00**
1/639100-650000	Zinsen für Finanzschulden in Euro	2241	3241		25	0,00	300,00	-300,00	0,00	300,00	-300,00
1/639100-680000	Planmäßige Abschreibung	2226				14 800,00	14 800,00	0,00	0,00	0,00	0,00
SU 22 / 32	**Summe Aufwendungen / Auszahlungen operative Gebarung**					**14 800,00**	**15 100,00**	**-300,00**	**0,00**	**300,00**	**-300,00**
SA 0 / SA 1	**(0) Nettoergebnis (21 - 22) / (1) Geldfluss operative Gebarung (31 – 32)**					**-5 100,00**	**-5 400,00**	**300,00**	**0,00**	**-300,00**	**300,00**
6/639100+894001	Entnahmen von zweckgebundenen Haushaltsrücklagen	2301		1		50 000,00	0,00	50 000,00	0,00	0,00	0,00
6/639100+894009	Entnahme von zweckgebundenen Haushaltsrücklagen (nicht finanzwirksam)	2301		1		0,00	0,00	0,00	0,00	0,00	0,00
SU 23	**Summe Haushaltsrücklagen**					**50 000,00**	**0,00**	**50 000,00**	**0,00**	**0,00**	**0,00**
SA00	**Nettoergebnis nach Zuw./Entn. Haushaltsrücklagen (Saldo 0 +/- SU23)**					**44 900,00**	**-5 400,00**	**50 300,00**			
Investive Gebarung											
SU 33	**Summe Einzahlungen investive Gebarung**								**0,00**	**0,00**	**0,00**
5/639100-004000	Wasser- und Abwasserbauten und -anlagen		3412	1	40	0,00	0,00	0,00	50 000,00	50 000,00	0,00
SU 34	**Summe Auszahlungen investive Gebarung**								**50 000,00**	**50 000,00**	**0,00**
SA2	**Saldo (2) Geldfluss aus der Investiven Gebarung (33 – 34)**								**-50 000,00**	**-50 000,00**	**0,00**
SA3	**Saldo (3) Nettofinanzierungssaldo (Saldo 1 + Saldo 2)**								**-50 000,00**	**-50 300,00**	**300,00**
Finanzierungstätigkeit											
6/639100+346000	Investitionsdarlehen von Finanzunternehmen		3514	1	55	0,00	0,00	0,00	0,00	50 000,00	-50 000,00
SU 35	**Summe Einzahlungen aus der Finanzierungstätigkeit**								**0,00**	**50 000,00**	**-50 000,00**
1/639100-346000	Investitionsdarlehen von Finanzunternehmen		3614		65	0,00	0,00	0,00	0,00	2 400,00	-2 400,00
SU 36	**Summe Auszahlungen aus der Finanzierungstätigkeit**								**0,00**	**2 400,00**	**-2 400,00**
SA4	**Saldo (4) Geldfluss aus der Finanzierungstätigkeit (35 – 36)**								**0,00**	**47 600,00**	**-47 600,00**
SA5	**Saldo (5) Geldfluss aus der voranschlagswirksamen Gebarung (Saldo 3 + Saldo 4)**								**-50 000,00**	**-2 700,00**	**-47 300,00**
64	**Straßenverkehr**										
640	**Einrichtungen und Maßnahmen nach der Straßenverkehrsordnu**										
640000	**Einrichtungen u. Maßnahmen nach der Straßenverkehrsordnung**										
Operative Gebarung											
2/640000+829001	Sonstige Erträge - Versicherungsentschädigung	2116	3116		18	5 000,00	5 000,00	0,00	5 000,00	5 000,00	0,00

		MVAG		VC	QU		Ergebnisvoranschlag			Finanzierungsvoranschlag		
		EH	FH				VA 2022 inkl. NVA	VA 2022	1. NVA	VA 2022 inkl. NVA	VA 2022	1. NVA
2/640000+829002	Sonstige Erträge - Ersatzleistungen von Dritten	2116	3116		18		6 000,00	300,00	5 700,00	6 000,00	300,00	5 700,00
6/640000+829912	Sonstige Erträge - Verr. zwischen operativer Gebarung und Projekten (PC 2)	2116	3116	2	18		0,00	0,00	0,00	0,00	0,00	0,00
2/640000+868002	Transfers - Gemeindestraßenstrafen	2124	3124		16		32 000,00	32 000,00	0,00	32 000,00	32 000,00	0,00
SU 21 / 31	**Summe Erträge / Einzahlungen operative Gebarung**						**43 000,00**	**37 300,00**	**5 700,00**	**43 000,00**	**37 300,00**	**5 700,00**
1/640000-613000	Instandhaltung von sonstigen Grundstückseinrichtungen	2224	3224		24		6 000,00	6 000,00	0,00	6 000,00	6 000,00	0,00
1/640000-680000	Planmäßige Abschreibung	2226					11 800,00	11 800,00	0,00	0,00	0,00	0,00
1/640000-728028	sonstiger Aufwand Verkehrskonzept	2225	3225		24		5 000,00	5 000,00	0,00	5 000,00	5 000,00	0,00
1/640000-729000	Sonstige Aufwendungen	2225	3225		24		5 000,00	5 000,00	0,00	5 000,00	5 000,00	0,00
1/640000-729099	Interne Leistungsverrechnung	2225	3225		24	*	25 000,00	25 000,00	0,00	25 000,00	25 000,00	0,00
SU 22 / 32	**Summe Aufwendungen / Auszahlungen operative Gebarung**						**52 800,00**	**52 800,00**	**0,00**	**41 000,00**	**41 000,00**	**0,00**
SA 0 / SA 1	**(0) Nettoergebnis (21 - 22) / (1) Geldfluss operative Gebarung (31 – 32)**						**-9 800,00**	**-15 500,00**	**5 700,00**	**2 000,00**	**-3 700,00**	**5 700,00**
SU 23	**Summe Haushaltsrücklagen**						**0,00**	**0,00**	**0,00**	**0,00**	**0,00**	**0,00**
SA00	**Nettoergebnis nach Zuw./Entn. Haushaltsrücklagen (Saldo 0 +/- SU23)**						**-9 800,00**	**-15 500,00**	**5 700,00**			
Investive Gebarung												
SU 33	**Summe Einzahlungen investive Gebarung**									**0,00**	**0,00**	**0,00**
1/640000-050002	Verkehrszeichen und Straßenschilder		3412	2	40		0,00	0,00	0,00	25 500,00	12 500,00	13 000,00
SU 34	**Summe Auszahlungen investive Gebarung**									**25 500,00**	**12 500,00**	**13 000,00**
SA2	**Saldo (2) Geldfluss aus der Investiven Gebarung (33 – 34)**									**-25 500,00**	**-12 500,00**	**-13 000,00**
SA3	**Saldo (3) Nettofinanzierungssaldo (Saldo 1 + Saldo 2)**									**-23 500,00**	**-16 200,00**	**-7 300,00**
Finanzierungstätigkeit												
SU 35	**Summe Einzahlungen aus der Finanzierungstätigkeit**									**0,00**	**0,00**	**0,00**
SU 36	**Summe Auszahlungen aus der Finanzierungstätigkeit**									**0,00**	**0,00**	**0,00**
SA4	**Saldo (4) Geldfluss aus der Finanzierungstätigkeit (35 – 36)**									**0,00**	**0,00**	**0,00**
SA5	**Saldo (5) Geldfluss aus der voranschlagswirksamen Gebarung (Saldo 3 + Saldo 4)**									**-23 500,00**	**-16 200,00**	**-7 300,00**
649	**Sonstige Einrichtungen und Maßnahmen**											
649000	**Straßenverkehr sonst. Einrichtung u. Maßnahmen**											
Operative Gebarung												
SU 21 / 31	**Summe Erträge / Einzahlungen operative Gebarung**						**0,00**	**0,00**	**0,00**	**0,00**	**0,00**	**0,00**
1/649000-600001	Energiebezüge Strom	2222	3222		24		300,00	300,00	0,00	300,00	300,00	0,00
1/649000-614000	Instandhaltung von Gebäuden und Bauten	2224	3224		24		400,00	100,00	300,00	1 200,00	100,00	1 100,00
1/649000-680000	Planmäßige Abschreibung	2226					1 900,00	1 900,00	0,00	0,00	0,00	0,00
1/649000-700100	Miet- und Pachtaufwand unbewegliche Sachen	2223	3223		24		500,00	500,00	0,00	500,00	500,00	0,00

		MVAG EH	MVAG FH	VC	QU	Ergebnisvoranschlag VA 2022 inkl. NVA	Ergebnisvoranschlag VA 2022	Ergebnisvoranschlag 1. NVA	Finanzierungsvoranschlag VA 2022 inkl. NVA	Finanzierungsvoranschlag VA 2022	Finanzierungsvoranschlag 1. NVA
1/649000-728000	Entgelte für sonstige Leistungen	2225	3225		24	2 500,00	2 500,00	0,00	2 500,00	2 500,00	0,00
SU 22 / 32	**Summe Aufwendungen / Auszahlungen operative Gebarung**					**5 600,00**	**5 300,00**	**300,00**	**4 500,00**	**3 400,00**	**1 100,00**
SA 0 / SA 1	**(0) Nettoergebnis (21 - 22) / (1) Geldfluss operative Gebarung (31 – 32)**					**-5 600,00**	**-5 300,00**	**-300,00**	**-4 500,00**	**-3 400,00**	**-1 100,00**
SU 23	**Summe Haushaltsrücklagen**					**0,00**	**0,00**	**0,00**	**0,00**	**0,00**	**0,00**
SA00	**Nettoergebnis nach Zuw./Entn. Haushaltsrücklagen (Saldo 0 +/- SU23)**					**-5 600,00**	**-5 300,00**	**-300,00**			
Investive Gebarung											
SU 33	**Summe Einzahlungen investive Gebarung**								**0,00**	**0,00**	**0,00**
1/649000-010000	Gebäude und Bauten		3413	2	40	0,00	0,00	0,00	60 000,00	60 000,00	0,00
SU 34	**Summe Auszahlungen investive Gebarung**								**60 000,00**	**60 000,00**	**0,00**
SA2	**Saldo (2) Geldfluss aus der Investiven Gebarung (33 – 34)**								**-60 000,00**	**-60 000,00**	**0,00**
SA3	**Saldo (3) Nettofinanzierungssaldo (Saldo 1 + Saldo 2)**								**-64 500,00**	**-63 400,00**	**-1 100,00**
Finanzierungstätigkeit											
SU 35	**Summe Einzahlungen aus der Finanzierungstätigkeit**								**0,00**	**0,00**	**0,00**
SU 36	**Summe Auszahlungen aus der Finanzierungstätigkeit**								**0,00**	**0,00**	**0,00**
SA4	**Saldo (4) Geldfluss aus der Finanzierungstätigkeit (35 – 36)**								**0,00**	**0,00**	**0,00**
SA5	**Saldo (5) Geldfluss aus der voranschlagswirksamen Gebarung (Saldo 3 + Saldo 4)**								**-64 500,00**	**-63 400,00**	**-1 100,00**
69	**Verkehr, Sonstiges**										
690	**Verkehr, Sonstiges**										
690000	**Verkehr, Sonstiges**										
Operative Gebarung											
SU 21 / 31	**Summe Erträge / Einzahlungen operative Gebarung**					**0,00**	**0,00**	**0,00**	**0,00**	**0,00**	**0,00**
1/690000-729000	Sonstige Aufwendungen	2225	3225		24	60 000,00	0,00	60 000,00	60 000,00	0,00	60 000,00
SU 22 / 32	**Summe Aufwendungen / Auszahlungen operative Gebarung**					**60 000,00**	**0,00**	**60 000,00**	**60 000,00**	**0,00**	**60 000,00**
SA 0 / SA 1	**(0) Nettoergebnis (21 - 22) / (1) Geldfluss operative Gebarung (31 – 32)**					**-60 000,00**	**0,00**	**-60 000,00**	**-60 000,00**	**0,00**	**-60 000,00**
SU 23	**Summe Haushaltsrücklagen**					**0,00**	**0,00**	**0,00**	**0,00**	**0,00**	**0,00**
SA00	**Nettoergebnis nach Zuw./Entn. Haushaltsrücklagen (Saldo 0 +/- SU23)**					**-60 000,00**	**0,00**	**-60 000,00**			
Investive Gebarung											
SU 33	**Summe Einzahlungen investive Gebarung**								**0,00**	**0,00**	**0,00**
SU 34	**Summe Auszahlungen investive Gebarung**								**0,00**	**0,00**	**0,00**
SA2	**Saldo (2) Geldfluss aus der Investiven Gebarung (33 – 34)**								**0,00**	**0,00**	**0,00**
SA3	**Saldo (3) Nettofinanzierungssaldo (Saldo 1 + Saldo 2)**								**-60 000,00**	**0,00**	**-60 000,00**
Finanzierungstätigkeit											
SU 35	**Summe Einzahlungen aus der Finanzierungstätigkeit**								**0,00**	**0,00**	**0,00**
SU 36	**Summe Auszahlungen aus der Finanzierungstätigkeit**								**0,00**	**0,00**	**0,00**
SA4	**Saldo (4) Geldfluss aus der Finanzierungstätigkeit (35 – 36)**								**0,00**	**0,00**	**0,00**

		MVAG EH	MVAG FH	VC QU	Ergebnisvoranschlag VA 2022 inkl. NVA	Ergebnisvoranschlag VA 2022	Ergebnisvoranschlag 1. NVA	Finanzierungsvoranschlag VA 2022 inkl. NVA	Finanzierungsvoranschlag VA 2022	Finanzierungsvoranschlag 1. NVA
SA5	**Saldo (5) Geldfluss aus der voranschlagswirksamen Gebarung (Saldo 3 + Saldo 4)**							**-60 000,00**	**0,00**	**-60 000,00**

		MVAG EH	MVAG FH	VC	QU	Ergebnisvoranschlag VA 2022 inkl. NVA	Ergebnisvoranschlag VA 2022	Ergebnisvoranschlag 1. NVA	Finanzierungsvoranschlag VA 2022 inkl. NVA	Finanzierungsvoranschlag VA 2022	Finanzierungsvoranschlag 1. NVA
7	**Wirtschaftsförderung**										
71	**Grundlagenverbesserung in der Land- und Forstwirtschaft**										
710	**Land- und forstwirtschaftlicher Wegebau**										
710000	**Land- und forstwirtschaftlicher Wegebau**										
Operative Gebarung											
6/710000+829910	Sonstige Erträge - Verr. zwischen operativer Gebarung und Projekten	2116	3116	1	18	7 400,00	0,00	7 400,00	7 400,00	0,00	7 400,00
6/710000+829911	Sonstige Erträge - Verr. zwischen operativer Gebarung und Projekten (PC 1)	2116	3116	1	18	0,00	7 400,00	-7 400,00	0,00	7 400,00	-7 400,00
6/710000+861000	Transfers von Ländern, Landesfonds und Landeskammern	2121	3121	1	15	1 300,00	1 300,00	0,00	1 300,00	1 300,00	0,00
2/710000+861000	Transfers von Ländern, Landesfonds und Landeskammern	2121	3121		15	6 200,00	0,00	6 200,00	6 200,00	0,00	6 200,00
6/710000+871000	Kapitaltransfers aus Gemeinde-Bedarfszuweisungsmittel	2121	3121	1	33	1 300,00	1 300,00	0,00	1 300,00	1 300,00	0,00
SU 21 / 31	**Summe Erträge / Einzahlungen operative Gebarung**					**16 200,00**	**10 000,00**	**6 200,00**	**16 200,00**	**10 000,00**	**6 200,00**
5/710000-611001	Instandhaltung von Straßenbauten - Güterwege	2224	3224		24	30 000,00	0,00	30 000,00	30 000,00	0,00	30 000,00
1/710000-680000	Planmäßige Abschreibung	2226				127 000,00	127 000,00	0,00	0,00	0,00	0,00
SU 22 / 32	**Summe Aufwendungen / Auszahlungen operative Gebarung**					**157 000,00**	**127 000,00**	**30 000,00**	**30 000,00**	**0,00**	**30 000,00**
SA 0 / SA 1	**(0) Nettoergebnis (21 - 22) / (1) Geldfluss operative Gebarung (31 – 32)**					**-140 800,00**	**-117 000,00**	**-23 800,00**	**-13 800,00**	**10 000,00**	**-23 800,00**
6/710000+894009	Entnahme von zweckgebundenen Haushaltsrücklagen (nicht finanzwirksam)	2301		1		0,00	0,00	0,00	0,00	0,00	0,00
SU 23	**Summe Haushaltsrücklagen**					**0,00**	**0,00**	**0,00**	**0,00**	**0,00**	**0,00**
SA00	**Nettoergebnis nach Zuw./Entn. Haushaltsrücklagen (Saldo 0 +/- SU23)**					**-140 800,00**	**-117 000,00**	**-23 800,00**			
Investive Gebarung											
SU 33	**Summe Einzahlungen investive Gebarung**								**0,00**	**0,00**	**0,00**
5/710000-002001	Straßenbauten - Güterwegeprogramm		3412	1	40	0,00	0,00	0,00	10 000,00	10 000,00	0,00
SU 34	**Summe Auszahlungen investive Gebarung**								**10 000,00**	**10 000,00**	**0,00**
SA2	**Saldo (2) Geldfluss aus der Investiven Gebarung (33 – 34)**								**-10 000,00**	**-10 000,00**	**0,00**
SA3	**Saldo (3) Nettofinanzierungssaldo (Saldo 1 + Saldo 2)**								**-23 800,00**	**0,00**	**-23 800,00**
Finanzierungstätigkeit											
SU 35	**Summe Einzahlungen aus der Finanzierungstätigkeit**								**0,00**	**0,00**	**0,00**
SU 36	**Summe Auszahlungen aus der Finanzierungstätigkeit**								**0,00**	**0,00**	**0,00**
SA4	**Saldo (4) Geldfluss aus der Finanzierungstätigkeit (35 – 36)**								**0,00**	**0,00**	**0,00**
SA5	**Saldo (5) Geldfluss aus der voranschlagswirksamen Gebarung (Saldo 3 + Saldo 4)**								**-23 800,00**	**0,00**	**-23 800,00**

		MVAG EH	MVAG FH	VC QU	Ergebnisvoranschlag VA 2022 inkl. NVA	Ergebnisvoranschlag VA 2022	Ergebnisvoranschlag 1. NVA	Finanzierungsvoranschlag VA 2022 inkl. NVA	Finanzierungsvoranschlag VA 2022	Finanzierungsvoranschlag 1. NVA
77	**Förderung des Fremdenverkehrs**									
770	**Einrichtungen zur Förderung des Fremdenverkehrs**									
770000	**Einrichtungen z. Förderung d. Fremdenverkehrs**									
Operative Gebarung										
SU 21 / 31	**Summe Erträge / Einzahlungen operative Gebarung**				**0,00**	**0,00**	**0,00**	**0,00**	**0,00**	**0,00**
1/770000-729000	Sonstige Aufwendungen	2225	3225	24	8 500,00	8 500,00	0,00	8 500,00	8 500,00	0,00
SU 22 / 32	**Summe Aufwendungen / Auszahlungen operative Gebarung**				**8 500,00**	**8 500,00**	**0,00**	**8 500,00**	**8 500,00**	**0,00**
SA 0 / SA 1	**(0) Nettoergebnis (21 - 22) / (1) Geldfluss operative Gebarung (31 – 32)**				**-8 500,00**	**-8 500,00**	**0,00**	**-8 500,00**	**-8 500,00**	**0,00**
SU 23	**Summe Haushaltsrücklagen**				**0,00**	**0,00**	**0,00**	**0,00**	**0,00**	**0,00**
SA00	**Nettoergebnis nach Zuw./Entn. Haushaltsrücklagen (Saldo 0 +/- SU23)**				**-8 500,00**	**-8 500,00**	**0,00**			
Investive Gebarung										
SU 33	**Summe Einzahlungen investive Gebarung**							**0,00**	**0,00**	**0,00**
SU 34	**Summe Auszahlungen investive Gebarung**							**0,00**	**0,00**	**0,00**
SA2	**Saldo (2) Geldfluss aus der Investiven Gebarung (33 – 34)**							**0,00**	**0,00**	**0,00**
SA3	**Saldo (3) Nettofinanzierungssaldo (Saldo 1 + Saldo 2)**							**-8 500,00**	**-8 500,00**	**0,00**
Finanzierungstätigkeit										
SU 35	**Summe Einzahlungen aus der Finanzierungstätigkeit**							**0,00**	**0,00**	**0,00**
SU 36	**Summe Auszahlungen aus der Finanzierungstätigkeit**							**0,00**	**0,00**	**0,00**
SA4	**Saldo (4) Geldfluss aus der Finanzierungstätigkeit (35 – 36)**							**0,00**	**0,00**	**0,00**
SA5	**Saldo (5) Geldfluss aus der voranschlagswirksamen Gebarung (Saldo 3 + Saldo 4)**							**-8 500,00**	**-8 500,00**	**0,00**
78	**Förderung von Handel, Gewerbe und Industrie**									
782	**Wirtschaftspolitische Maßnahmen**									
782000	**Wirtschaftspolitische Maßnahmen**									
Operative Gebarung										
SU 21 / 31	**Summe Erträge / Einzahlungen operative Gebarung**				**0,00**	**0,00**	**0,00**	**0,00**	**0,00**	**0,00**
1/782000-680000	Planmäßige Abschreibung	2226			600,00	600,00	0,00	0,00	0,00	0,00
1/782000-728023	sonstiger Aufwand div. Veranstaltungen	2225	3225	24	5 000,00	5 000,00	0,00	5 000,00	5 000,00	0,00
1/782000-729000	Sonstige Aufwendungen	2225	3225	24	335 000,00	260 000,00	75 000,00	335 000,00	260 000,00	75 000,00
1/782000-775001	Zinsenzuschüsse für Investitionskredite	2233		44	1 300,00	2 000,00	-700,00	0,00	0,00	0,00
SU 22 / 32	**Summe Aufwendungen / Auszahlungen operative Gebarung**				**341 900,00**	**267 600,00**	**74 300,00**	**340 000,00**	**265 000,00**	**75 000,00**
SA 0 / SA 1	**(0) Nettoergebnis (21 - 22) / (1) Geldfluss operative Gebarung (31 – 32)**				**-341 900,00**	**-267 600,00**	**-74 300,00**	**-340 000,00**	**-265 000,00**	**-75 000,00**
SU 23	**Summe Haushaltsrücklagen**				**0,00**	**0,00**	**0,00**	**0,00**	**0,00**	**0,00**
SA00	**Nettoergebnis nach Zuw./Entn. Haushaltsrücklagen (Saldo 0 +/- SU23)**				**-341 900,00**	**-267 600,00**	**-74 300,00**			
Investive Gebarung										
SU 33	**Summe Einzahlungen investive Gebarung**							**0,00**	**0,00**	**0,00**

		MVAG EH	MVAG FH	VC QU	Ergebnisvoranschlag VA 2022 inkl. NVA	Ergebnisvoranschlag VA 2022	Ergebnisvoranschlag 1. NVA	Finanzierungsvoranschlag VA 2022 inkl. NVA	Finanzierungsvoranschlag VA 2022	Finanzierungsvoranschlag 1. NVA
1/782000-775001	Zinsenzuschüsse für Investitionskredite		3433	44	0,00	0,00	0,00	1 300,00	2 000,00	-700,00
SU 34	**Summe Auszahlungen investive Gebarung**							**1 300,00**	**2 000,00**	**-700,00**
SA2	**Saldo (2) Geldfluss aus der Investiven Gebarung (33 – 34)**							**-1 300,00**	**-2 000,00**	**700,00**
SA3	**Saldo (3) Nettofinanzierungssaldo (Saldo 1 + Saldo 2)**							**-341 300,00**	**-267 000,00**	**-74 300,00**
Finanzierungstätigkeit										
SU 35	**Summe Einzahlungen aus der Finanzierungstätigkeit**							**0,00**	**0,00**	**0,00**
SU 36	**Summe Auszahlungen aus der Finanzierungstätigkeit**							**0,00**	**0,00**	**0,00**
SA4	**Saldo (4) Geldfluss aus der Finanzierungstätigkeit (35 – 36)**							**0,00**	**0,00**	**0,00**
SA5	**Saldo (5) Geldfluss aus der voranschlagswirksamen Gebarung (Saldo 3 + Saldo 4)**							**-341 300,00**	**-267 000,00**	**-74 300,00**
782100	**Weinautomat**									
Operative Gebarung										
2/782100+811204	Mietertrag Fachgebühr Weinautomat	2115	3115	14	1 500,00	1 500,00	0,00	1 500,00	1 500,00	0,00
2/782100+829003	Sonstige Erträge - Umsatzbeteiligung Weinautomat	2116	3116	18	300,00	300,00	0,00	300,00	300,00	0,00
SU 21 / 31	**Summe Erträge / Einzahlungen operative Gebarung**				**1 800,00**	**1 800,00**	**0,00**	**1 800,00**	**1 800,00**	**0,00**
1/782100-670000	Versicherungen	2222	3222	24	600,00	0,00	600,00	600,00	0,00	600,00
1/782100-728041	sonstiger Aufwand - Weinautomat	2225	3225	24	500,00	500,00	0,00	500,00	500,00	0,00
SU 22 / 32	**Summe Aufwendungen / Auszahlungen operative Gebarung**				**1 100,00**	**500,00**	**600,00**	**1 100,00**	**500,00**	**600,00**
SA 0 / SA 1	**(0) Nettoergebnis (21 - 22) / (1) Geldfluss operative Gebarung (31 – 32)**				**700,00**	**1 300,00**	**-600,00**	**700,00**	**1 300,00**	**-600,00**
SU 23	**Summe Haushaltsrücklagen**				**0,00**	**0,00**	**0,00**	**0,00**	**0,00**	**0,00**
SA00	**Nettoergebnis nach Zuw./Entn. Haushaltsrücklagen (Saldo 0 +/- SU23)**				**700,00**	**1 300,00**	**-600,00**			
Investive Gebarung										
SU 33	**Summe Einzahlungen investive Gebarung**							**0,00**	**0,00**	**0,00**
1/782100-042000	Amts-, Betriebs- und Geschäftsausstattung		3415	2 41	0,00	0,00	0,00	2 000,00	2 000,00	0,00
SU 34	**Summe Auszahlungen investive Gebarung**							**2 000,00**	**2 000,00**	**0,00**
SA2	**Saldo (2) Geldfluss aus der Investiven Gebarung (33 – 34)**							**-2 000,00**	**-2 000,00**	**0,00**
SA3	**Saldo (3) Nettofinanzierungssaldo (Saldo 1 + Saldo 2)**							**-1 300,00**	**-700,00**	**-600,00**
Finanzierungstätigkeit										
SU 35	**Summe Einzahlungen aus der Finanzierungstätigkeit**							**0,00**	**0,00**	**0,00**
SU 36	**Summe Auszahlungen aus der Finanzierungstätigkeit**							**0,00**	**0,00**	**0,00**
SA4	**Saldo (4) Geldfluss aus der Finanzierungstätigkeit (35 – 36)**							**0,00**	**0,00**	**0,00**
SA5	**Saldo (5) Geldfluss aus der voranschlagswirksamen Gebarung (Saldo 3 + Saldo 4)**							**-1 300,00**	**-700,00**	**-600,00**

		MVAG EH	MVAG FH	VC QU		Ergebnisvoranschlag VA 2022 inkl. NVA	Ergebnisvoranschlag VA 2022	Ergebnisvoranschlag 1. NVA	Finanzierungsvoranschlag VA 2022 inkl. NVA	Finanzierungsvoranschlag VA 2022	Finanzierungsvoranschlag 1. NVA
789	**Sonstige Einrichtungen und Maßnahmen**										
789000	**Förderung Handel/Gewerbe/Industrie sonst. Einrichtung u. Maß**										
Operative Gebarung											
SU 21 / 31	**Summe Erträge / Einzahlungen operative Gebarung**					**0,00**	**0,00**	**0,00**	**0,00**	**0,00**	**0,00**
1/789000-729021	Interne Leistungsverrechnung Kirtag	2225	3225	24	*	1 000,00	1 000,00	0,00	1 000,00	1 000,00	0,00
1/789000-757001	Subventionen "IGW" In Guntramsdorf Wirtschaften	2234	3234	27		3 000,00	3 000,00	0,00	3 000,00	3 000,00	0,00
SU 22 / 32	**Summe Aufwendungen / Auszahlungen operative Gebarung**					**4 000,00**	**4 000,00**	**0,00**	**4 000,00**	**4 000,00**	**0,00**
SA 0 / SA 1	**(0) Nettoergebnis (21 - 22) / (1) Geldfluss operative Gebarung (31 – 32)**					**-4 000,00**	**-4 000,00**	**0,00**	**-4 000,00**	**-4 000,00**	**0,00**
SU 23	**Summe Haushaltsrücklagen**					**0,00**	**0,00**	**0,00**	**0,00**	**0,00**	**0,00**
SA00	**Nettoergebnis nach Zuw./Entn. Haushaltsrücklagen (Saldo 0 +/- SU23)**					**-4 000,00**	**-4 000,00**	**0,00**			
Investive Gebarung											
SU 33	**Summe Einzahlungen investive Gebarung**								**0,00**	**0,00**	**0,00**
SU 34	**Summe Auszahlungen investive Gebarung**								**0,00**	**0,00**	**0,00**
SA2	**Saldo (2) Geldfluss aus der Investiven Gebarung (33 – 34)**								**0,00**	**0,00**	**0,00**
SA3	**Saldo (3) Nettofinanzierungssaldo (Saldo 1 + Saldo 2)**								**-4 000,00**	**-4 000,00**	**0,00**
Finanzierungstätigkeit											
SU 35	**Summe Einzahlungen aus der Finanzierungstätigkeit**								**0,00**	**0,00**	**0,00**
SU 36	**Summe Auszahlungen aus der Finanzierungstätigkeit**								**0,00**	**0,00**	**0,00**
SA4	**Saldo (4) Geldfluss aus der Finanzierungstätigkeit (35 – 36)**								**0,00**	**0,00**	**0,00**
SA5	**Saldo (5) Geldfluss aus der voranschlagswirksamen Gebarung (Saldo 3 + Saldo 4)**								**-4 000,00**	**-4 000,00**	**0,00**

		MVAG EH	MVAG FH	VC QU		Ergebnisvoranschlag VA 2022 inkl. NVA	Ergebnisvoranschlag VA 2022	Ergebnisvoranschlag 1. NVA	Finanzierungsvoranschlag VA 2022 inkl. NVA	Finanzierungsvoranschlag VA 2022	Finanzierungsvoranschlag 1. NVA
8	**Dienstleistungen**										
81	**Öffentliche Einrichtungen (soweit nicht dem Abschnitt 85 zuzuordnen)**										
812	**WC-Anlagen**										
812000	**WC-Anlagen**										
Operative Gebarung											
SU 21 / 31	**Summe Erträge / Einzahlungen operative Gebarung**					**0,00**	**0,00**	**0,00**	**0,00**	**0,00**	**0,00**
1/812000-600001	Energiebezüge Strom	2222	3222	24		1 300,00	1 300,00	0,00	1 300,00	1 300,00	0,00
1/812000-614000	Instandhaltung von Gebäuden und Bauten	2224	3224	24		3 000,00	3 000,00	0,00	3 000,00	3 000,00	0,00
1/812000-670000	Versicherungen	2222	3222	24		1 100,00	1 000,00	100,00	1 100,00	1 000,00	100,00
1/812000-711002	Gebühren Kanal	2225	3225	24		100,00	100,00	0,00	100,00	100,00	0,00
1/812000-711003	Gebühren Wasser	2225	3225	24		200,00	200,00	0,00	200,00	200,00	0,00
1/812000-728001	sonstiger Aufwand Reinigungsarbeiten	2225	3225	24		4 000,00	4 000,00	0,00	4 000,00	4 000,00	0,00
1/812000-729099	Interne Leistungsverrechnung	2225	3225	24	*	500,00	500,00	0,00	500,00	500,00	0,00
SU 22 / 32	**Summe Aufwendungen / Auszahlungen operative Gebarung**					**10 200,00**	**10 100,00**	**100,00**	**10 200,00**	**10 100,00**	**100,00**
SA 0 / SA 1	**(0) Nettoergebnis (21 - 22) / (1) Geldfluss operative Gebarung (31 – 32)**					**-10 200,00**	**-10 100,00**	**-100,00**	**-10 200,00**	**-10 100,00**	**-100,00**
SU 23	**Summe Haushaltsrücklagen**					**0,00**	**0,00**	**0,00**	**0,00**	**0,00**	**0,00**
SA00	**Nettoergebnis nach Zuw./Entn. Haushaltsrücklagen (Saldo 0 +/- SU23)**					**-10 200,00**	**-10 100,00**	**-100,00**			
Investive Gebarung											
SU 33	**Summe Einzahlungen investive Gebarung**								**0,00**	**0,00**	**0,00**
SU 34	**Summe Auszahlungen investive Gebarung**								**0,00**	**0,00**	**0,00**
SA2	**Saldo (2) Geldfluss aus der Investiven Gebarung (33 – 34)**								**0,00**	**0,00**	**0,00**
SA3	**Saldo (3) Nettofinanzierungssaldo (Saldo 1 + Saldo 2)**								**-10 200,00**	**-10 100,00**	**-100,00**
Finanzierungstätigkeit											
SU 35	**Summe Einzahlungen aus der Finanzierungstätigkeit**								**0,00**	**0,00**	**0,00**
SU 36	**Summe Auszahlungen aus der Finanzierungstätigkeit**								**0,00**	**0,00**	**0,00**
SA4	**Saldo (4) Geldfluss aus der Finanzierungstätigkeit (35 – 36)**								**0,00**	**0,00**	**0,00**
SA5	**Saldo (5) Geldfluss aus der voranschlagswirksamen Gebarung (Saldo 3 + Saldo 4)**								**-10 200,00**	**-10 100,00**	**-100,00**
814	**Straßenreinigung**										
814000	**Straßenreinigung**										
Operative Gebarung											
2/814000+816001	Kostenbeiträge - Personalkosten	2114	3114	13		0,00	0,00	0,00	3 400,00	0,00	3 400,00
2/814000+816016	Kostenbeiträge - Winterdienst	2114	3114	13		0,00	75 000,00	-75 000,00	0,00	75 000,00	-75 000,00
2/814000+829000	Sonstige Erträge	2116	3116	18		0,00	0,00	0,00	0,00	0,00	0,00
6/814000+829912	Sonstige Erträge	2116	3116	2 18		0,00	0,00	0,00	0,00	0,00	0,00
SU 21 / 31	**Summe Erträge / Einzahlungen operative Gebarung**					**0,00**	**75 000,00**	**-75 000,00**	**3 400,00**	**75 000,00**	**-71 600,00**

		MVAG		VC QU		Ergebnisvoranschlag			Finanzierungsvoranschlag		
		EH	FH			VA 2022 inkl. NVA	VA 2022	1. NVA	VA 2022 inkl. NVA	VA 2022	1. NVA
1/814000-400000	Geringwertige Wirtschaftsgüter (GWG)	2221	3221	23		500,00	300,00	200,00	500,00	300,00	200,00
1/814000-452000	Treibstoffe	2221	3221	23		2 000,00	2 000,00	0,00	2 000,00	2 000,00	0,00
1/814000-613000	Instandhaltung von sonstigen Grundstückseinrichtungen	2224	3224	24		1 000,00	1 000,00	0,00	1 000,00	1 000,00	0,00
1/814000-617000	Instandhaltung von Fahrzeugen	2224	3224	24		20 000,00	15 000,00	5 000,00	20 000,00	15 000,00	5 000,00
1/814000-670000	Versicherungen	2222	3222	24		1 900,00	1 900,00	0,00	1 900,00	1 900,00	0,00
1/814000-680000	Planmäßige Abschreibung	2226				2 800,00	2 800,00	0,00	0,00	0,00	0,00
1/814000-705102	Leasingraten Streusalzsilo/MGBL, LV 50180; E:12/2021	2223	3223	24		0,00	0,00	0,00	0,00	0,00	0,00
1/814000-705202	Leasing - Swingo Kehrmaschine (1486/50400)	2223	3223	24		17 700,00	17 700,00	0,00	17 700,00	17 700,00	0,00
1/814000-710000	Öffentliche Abgaben, ohne Gebühren gemäß FAG	2225	3225	24		100,00	100,00	0,00	100,00	100,00	0,00
1/814000-710002	Öffentliche Abgaben KFZ-Steuer	2225	3225	24		200,00	200,00	0,00	200,00	200,00	0,00
1/814000-728000	Entgelte für sonstige Leistungen	2225	3225	24		4 000,00	16 000,00	-12 000,00	4 000,00	16 000,00	-12 000,00
1/814000-728003	sonstiger Aufwand Personalkostenersätze	2225	3225	24		30 000,00	20 000,00	10 000,00	40 000,00	20 000,00	20 000,00
1/814000-728020	sonstiger Aufwand Streusalz	2225	3225	24		35 000,00	35 000,00	0,00	35 000,00	35 000,00	0,00
1/814000-728021	sonstiger Aufwand Streusplitt	2225	3225	24		800,00	800,00	0,00	800,00	800,00	0,00
1/814000-729000	Sonstige Aufwendungen	2225	3225	24		2 500,00	2 500,00	0,00	2 500,00	2 500,00	0,00
1/814000-729005	Interne Leistungsverrechnung Winterdienst	2225	3225	24	*	10 000,00	10 000,00	0,00	10 000,00	10 000,00	0,00
1/814000-729013	Interne Leistungsverrechnung Streubehälter	2225	3225	24	*	1 000,00	1 000,00	0,00	1 000,00	1 000,00	0,00
1/814000-729014	Interne Leistungsverrechnung Schneegitter	2225	3225	24	*	2 000,00	2 000,00	0,00	2 000,00	2 000,00	0,00
1/814000-729099	Interne Leistungsverrechnung	2225	3225	24	*	40 000,00	40 000,00	0,00	40 000,00	40 000,00	0,00
SU 22 / 32	**Summe Aufwendungen / Auszahlungen operative Gebarung**					**171 500,00**	**168 300,00**	**3 200,00**	**178 700,00**	**165 500,00**	**13 200,00**
SA 0 / SA 1	**(0) Nettoergebnis (21 - 22) / (1) Geldfluss operative Gebarung (31 – 32)**					**-171 500,00**	**-93 300,00**	**-78 200,00**	**-175 300,00**	**-90 500,00**	**-84 800,00**
SU 23	**Summe Haushaltsrücklagen**					**0,00**	**0,00**	**0,00**	**0,00**	**0,00**	**0,00**
SA00	**Nettoergebnis nach Zuw./Entn. Haushaltsrücklagen (Saldo 0 +/- SU23)**					**-171 500,00**	**-93 300,00**	**-78 200,00**			
1/814000-150001	Betriebsstoffe		3221	41		0,00	0,00	0,00	3 500,00	3 500,00	0,00
SU 22 / 32	**Summe Aufwendungen / Auszahlungen operative Gebarung**					**0,00**	**0,00**	**0,00**	**3 500,00**	**3 500,00**	**0,00**
Investive Gebarung											
SU 33	**Summe Einzahlungen investive Gebarung**								**0,00**	**0,00**	**0,00**
1/814000-042000	Amts-, Betriebs- und Geschäftsausstattung		3415	2 41		0,00	0,00	0,00	65 000,00	65 000,00	0,00
SU 34	**Summe Auszahlungen investive Gebarung**								**65 000,00**	**65 000,00**	**0,00**
SA2	**Saldo (2) Geldfluss aus der Investiven Gebarung (33 – 34)**								**-65 000,00**	**-65 000,00**	**0,00**
SA3	**Saldo (3) Nettofinanzierungssaldo (Saldo 1 + Saldo 2)**								**-243 800,00**	**-159 000,00**	**-84 800,00**
Finanzierungstätigkeit											
SU 35	**Summe Einzahlungen aus der Finanzierungstätigkeit**								**0,00**	**0,00**	**0,00**

		MVAG EH	MVAG FH	VC	QU	Ergebnisvoranschlag VA 2022 inkl. NVA	Ergebnisvoranschlag VA 2022	Ergebnisvoranschlag 1. NVA	Finanzierungsvoranschlag VA 2022 inkl. NVA	Finanzierungsvoranschlag VA 2022	Finanzierungsvoranschlag 1. NVA
SU 36	**Summe Auszahlungen aus der Finanzierungstätigkeit**								**0,00**	**0,00**	**0,00**
SA4	**Saldo (4) Geldfluss aus der Finanzierungstätigkeit (35 – 36)**								**0,00**	**0,00**	**0,00**
SA5	**Saldo (5) Geldfluss aus der voranschlagswirksamen Gebarung (Saldo 3 + Saldo 4)**								**-243 800,00**	**-159 000,00**	**-84 800,00**
814100	**Winterdienst**										
Operative Gebarung											
2/814100+816016	Kostenbeiträge - Winterdienst	2114	3114		13	75 000,00	0,00	75 000,00	75 000,00	0,00	75 000,00
SU 21 / 31	**Summe Erträge / Einzahlungen operative Gebarung**					**75 000,00**	**0,00**	**75 000,00**	**75 000,00**	**0,00**	**75 000,00**
1/814100-670000	Versicherungen	2222	3222		24	1 000,00	0,00	1 000,00	1 000,00	0,00	1 000,00
1/814100-728000	Entgelte für sonstige Leistungen	2225	3225		24	18 000,00	0,00	18 000,00	18 000,00	0,00	18 000,00
1/814100-728020	sonstiger Aufwand Streusalz	2225	3225		24	1 000,00	0,00	1 000,00	1 000,00	0,00	1 000,00
SU 22 / 32	**Summe Aufwendungen / Auszahlungen operative Gebarung**					**20 000,00**	**0,00**	**20 000,00**	**20 000,00**	**0,00**	**20 000,00**
SA 0 / SA 1	**(0) Nettoergebnis (21 - 22) / (1) Geldfluss operative Gebarung (31 – 32)**					**55 000,00**	**0,00**	**55 000,00**	**55 000,00**	**0,00**	**55 000,00**
SU 23	**Summe Haushaltsrücklagen**					**0,00**	**0,00**	**0,00**	**0,00**	**0,00**	**0,00**
SA00	**Nettoergebnis nach Zuw./Entn. Haushaltsrücklagen (Saldo 0 +/- SU23)**					**55 000,00**	**0,00**	**55 000,00**			
Investive Gebarung											
SU 33	**Summe Einzahlungen investive Gebarung**								**0,00**	**0,00**	**0,00**
SU 34	**Summe Auszahlungen investive Gebarung**								**0,00**	**0,00**	**0,00**
SA2	**Saldo (2) Geldfluss aus der Investiven Gebarung (33 – 34)**								**0,00**	**0,00**	**0,00**
SA3	**Saldo (3) Nettofinanzierungssaldo (Saldo 1 + Saldo 2)**								**55 000,00**	**0,00**	**55 000,00**
Finanzierungstätigkeit											
SU 35	**Summe Einzahlungen aus der Finanzierungstätigkeit**								**0,00**	**0,00**	**0,00**
SU 36	**Summe Auszahlungen aus der Finanzierungstätigkeit**								**0,00**	**0,00**	**0,00**
SA4	**Saldo (4) Geldfluss aus der Finanzierungstätigkeit (35 – 36)**								**0,00**	**0,00**	**0,00**
SA5	**Saldo (5) Geldfluss aus der voranschlagswirksamen Gebarung (Saldo 3 + Saldo 4)**								**55 000,00**	**0,00**	**55 000,00**
815	**Park- und Gartenanlagen, Kinderspielplätze**										
815000	**Park-u. Gartenanlagen, Kinderspielplätze**										
Operative Gebarung											
2/815000+816001	Kostenbeiträge - Personalkosten	2114	3114		13	11 500,00	11 500,00	0,00	11 500,00	11 500,00	0,00
2/815000+816015	Kostenbeiträge - Grünanlagenbetreuung	2114	3114		13	35 000,00	25 000,00	10 000,00	35 000,00	25 000,00	10 000,00
2/815000+817000	Erträge aus der Auflösung von sonstigen Rückstellungen	2117				0,00	0,00	0,00	0,00	0,00	0,00
2/815000+829000	Sonstige Erträge	2116	3116		18	1 000,00	1 000,00	0,00	1 000,00	1 000,00	0,00
2/815000+829001	Sonstige Erträge - Versicherungsentschädigung	2116	3116		18	0,00	0,00	0,00	0,00	0,00	0,00
6/815000+829912	Sonstige Erträge - Verr. zwischen operativer Gebarung und Projekten (PC 2)	2116	3116	2	18	0,00	0,00	0,00	0,00	0,00	0,00

		MVAG		VC QU		Ergebnisvoranschlag			Finanzierungsvoranschlag		
		EH	FH			VA 2022 inkl. NVA	VA 2022	1. NVA	VA 2022 inkl. NVA	VA 2022	1. NVA
2/815000+863003	Transfers von sonstigen Trägern öffentlichen Rechts und Sozialversicherungsträgern	2121	3121	15		1 500,00	0,00	1 500,00	1 500,00	0,00	1 500,00
SU 21 / 31	**Summe Erträge / Einzahlungen operative Gebarung**					**49 000,00**	**37 500,00**	**11 500,00**	**49 000,00**	**37 500,00**	**11 500,00**
1/815000-400000	Geringwertige Wirtschaftsgüter (GWG)	2221	3221	23		3 500,00	3 500,00	0,00	3 500,00	3 500,00	0,00
1/815000-400002	GWG Dienstkleidung	2221	3221	23		2 500,00	2 500,00	0,00	2 500,00	2 500,00	0,00
1/815000-5	Personalkonten verdichtet	22	32			259 500,00	271 200,00	-11 700,00	259 500,00	271 200,00	-11 700,00
1/815000-600001	Energiebezüge Strom	2222	3222	24		300,00	300,00	0,00	300,00	300,00	0,00
1/815000-613000	Instandhaltung von sonstigen Grundstückseinrichtungen	2224	3224	24		120 000,00	100 000,00	20 000,00	120 000,00	100 000,00	20 000,00
1/815000-616000	Instandhaltung von Maschinen und maschinellen Anlagen	2224	3224	24		1 500,00	1 500,00	0,00	1 500,00	1 500,00	0,00
1/815000-617000	Instandhaltung von Fahrzeugen	2224	3224	24		12 500,00	12 500,00	0,00	12 500,00	12 500,00	0,00
1/815000-631000	Telekommunikationsdienste	2222	3222	24		100,00	100,00	0,00	100,00	100,00	0,00
1/815000-650000	Zinsen für Finanzschulden in Euro	2241	3241	25		2 500,00	2 200,00	300,00	2 500,00	2 200,00	300,00
1/815000-650099	Zinsen Baurecht MGBL GmbH & Co KG	2241	3241	25		44 500,00	44 500,00	0,00	44 500,00	44 500,00	0,00
1/815000-670000	Versicherungen	2222	3222	24		1 800,00	1 800,00	0,00	1 800,00	1 800,00	0,00
1/815000-680000	Planmäßige Abschreibung	2226				12 900,00	12 900,00	0,00	0,00	0,00	0,00
1/815000-700116	Miete Spielplatz F. Novygasse/Rieslinggasse	2223	3223	24		18 000,00	6 000,00	12 000,00	18 000,00	6 000,00	12 000,00
1/815000-700119	Miete Grdst .957 EZ 2250 (Hartmann)	2223	3223	24		5 500,00	5 500,00	0,00	5 500,00	5 500,00	0,00
1/815000-700120	Miete BMX-Bahn	2223	3223	24		6 000,00	2 000,00	4 000,00	6 000,00	2 000,00	4 000,00
1/815000-710002	Öffentliche Abgaben KFZ-Steuer	2225	3225	24		300,00	300,00	0,00	300,00	300,00	0,00
1/815000-711001	Gebühren Grundsteuer	2225	3225	24		1 000,00	1 000,00	0,00	1 000,00	1 000,00	0,00
1/815000-711002	Gebühren Kanal	2225	3225	24		200,00	200,00	0,00	200,00	200,00	0,00
1/815000-711003	Gebühren Wasser	2225	3225	24		2 000,00	4 500,00	-2 500,00	2 000,00	4 500,00	-2 500,00
1/815000-711004	Gebühren Müll	2225	3225	24		200,00	200,00	0,00	200,00	200,00	0,00
1/815000-729000	Sonstige Aufwendungen	2225	3225	24		3 500,00	3 500,00	0,00	3 500,00	3 500,00	0,00
1/815000-729001	Interne Leistungsverrechnung Grünflächenpflege	2225	3225	24	*	200 000,00	200 000,00	0,00	200 000,00	200 000,00	0,00
1/815000-729006	Interne Leistungsverrechnung Straßenreinigung	2225	3225	24	*	20 000,00	20 000,00	0,00	20 000,00	20 000,00	0,00
1/815000-729099	Interne Leistungsverrechnung	2225	3225	24	*	50 000,00	50 000,00	0,00	50 000,00	50 000,00	0,00
SU 22 / 32	**Summe Aufwendungen / Auszahlungen operative Gebarung**					**768 300,00**	**746 200,00**	**22 100,00**	**755 400,00**	**733 300,00**	**22 100,00**
SA 0 / SA 1	**(0) Nettoergebnis (21 - 22) / (1) Geldfluss operative Gebarung (31 – 32)**					**-719 300,00**	**-708 700,00**	**-10 600,00**	**-706 400,00**	**-695 800,00**	**-10 600,00**
SU 23	**Summe Haushaltsrücklagen**					**0,00**	**0,00**	**0,00**	**0,00**	**0,00**	**0,00**
SA00	**Nettoergebnis nach Zuw./Entn. Haushaltsrücklagen (Saldo 0 +/- SU23)**					**-719 300,00**	**-708 700,00**	**-10 600,00**			
Investive Gebarung											
SU 33	**Summe Einzahlungen investive Gebarung**								**0,00**	**0,00**	**0,00**
5/815000-000099	Grundstücke - Baurecht MGBL GmbH & Co KG		3412	40		0,00	0,00	0,00	17 000,00	17 000,00	0,00

		MVAG		VC	QU	Ergebnisvoranschlag			Finanzierungsvoranschlag		
		EH	FH			VA 2022 inkl. NVA	VA 2022	1. NVA	VA 2022 inkl. NVA	VA 2022	1. NVA
5/815000-006000	Sonstige Grundstückseinrichtungen		3412	1	40	0,00	0,00	0,00	200 000,00	0,00	200 000,00
5/815000-010002	R4G Bauvorhaben Rathausplatz		3413	1	40	0,00	0,00	0,00	50 000,00	280 000,00	-230 000,00
5/815000-010003	Kinderspielplätze		3413	1	40	0,00	0,00	0,00	0,00	155 000,00	-155 000,00
1/815000-020000	Maschinen und maschinelle Anlagen		3414	2	41	0,00	0,00	0,00	300,00	300,00	0,00
1/815000-030000	Werkzeuge und sonstige Erzeugungsmittel		3414	2	41	0,00	0,00	0,00	1 000,00	1 000,00	0,00
1/815000-042000	Amts-, Betriebs- und Geschäftsausstattung		3415	2	41	0,00	0,00	0,00	5 000,00	5 000,00	0,00
SU 34	**Summe Auszahlungen investive Gebarung**								**273 300,00**	**458 300,00**	**-185 000,00**
SA2	**Saldo (2) Geldfluss aus der Investiven Gebarung (33 – 34)**								**-273 300,00**	**-458 300,00**	**185 000,00**
SA3	**Saldo (3) Nettofinanzierungssaldo (Saldo 1 + Saldo 2)**								**-979 700,00**	**-1 154 100,00**	**174 400,00**
Finanzierungstätigkeit											
6/815000+346000	Investitionsdarlehen von Finanzunternehmen		3514	1	55	0,00	0,00	0,00	50 000,00	435 000,00	-385 000,00
6/815000+346100	Investitionsdarlehen von Finanzunternehmen		3514	1	55	0,00	0,00	0,00	200 000,00	0,00	200 000,00
SU 35	**Summe Einzahlungen aus der Finanzierungstätigkeit**								**250 000,00**	**435 000,00**	**-185 000,00**
1/815000-346000	Investitionsdarlehen von Finanzunternehmen		3614		65	0,00	0,00	0,00	0,00	20 700,00	-20 700,00
SU 36	**Summe Auszahlungen aus der Finanzierungstätigkeit**								**0,00**	**20 700,00**	**-20 700,00**
SA4	**Saldo (4) Geldfluss aus der Finanzierungstätigkeit (35 – 36)**								**250 000,00**	**414 300,00**	**-164 300,00**
SA5	**Saldo (5) Geldfluss aus der voranschlagswirksamen Gebarung (Saldo 3 + Saldo 4)**								**-729 700,00**	**-739 800,00**	**10 100,00**
816	**Öffentliche Beleuchtung und öffentliche Uhren**										
816000	**Öffentl. Beleuchtung u. öffentl. Uhren**										
Operative Gebarung											
2/816000+829001	Sonstige Erträge - Versicherungsentschädigung	2116	3116		18	1 000,00	1 000,00	0,00	1 000,00	1 000,00	0,00
6/816000+829912	Sonstige Erträge - Verr. zwischen operativer Gebarung und Projekten (PC)	2116	3116	2	18	0,00	0,00	0,00	0,00	0,00	0,00
SU 21 / 31	**Summe Erträge / Einzahlungen operative Gebarung**					**1 000,00**	**1 000,00**	**0,00**	**1 000,00**	**1 000,00**	**0,00**
1/816000-600001	Energiebezüge Strom	2222	3222		24	4 800,00	4 800,00	0,00	4 800,00	4 800,00	0,00
1/816000-613000	Instandhaltung von sonstigen Grundstückseinrichtungen	2224	3224		24	10 000,00	10 000,00	0,00	10 000,00	10 000,00	0,00
1/816000-613001	Weihnachtsbeleuchtung	2224	3224		24	500,00	500,00	0,00	1 200,00	500,00	700,00
1/816000-614000	Instandhaltung von Gebäuden und Bauten	2224	3224		24	500,00	1 000,00	-500,00	3 000,00	1 000,00	2 000,00
1/816000-614500	Energie-Contracting Wienstrom	2224	3224		24	73 400,00	81 000,00	-7 600,00	73 400,00	81 000,00	-7 600,00
1/816000-650000	Zinsen für Finanzschulden in Euro	2241	3241		25	2 000,00	2 300,00	-300,00	2 000,00	2 300,00	-300,00
1/816000-680000	Planmäßige Abschreibung	2226				70 300,00	70 300,00	0,00	0,00	0,00	0,00

		MVAG EH	MVAG FH	VC	QU	Ergebnisvoranschlag VA 2022 inkl. NVA	Ergebnisvoranschlag VA 2022	Ergebnisvoranschlag 1. NVA	Finanzierungsvoranschlag VA 2022 inkl. NVA	Finanzierungsvoranschlag VA 2022	Finanzierungsvoranschlag 1. NVA
1/816000-700121	Miete öffentliche Beleuchtung Feldgasse	2223	3223		24	0,00	0,00	0,00	0,00	0,00	0,00
SU 22 / 32	**Summe Aufwendungen / Auszahlungen operative Gebarung**					**161 500,00**	**169 900,00**	**-8 400,00**	**94 400,00**	**99 600,00**	**-5 200,00**
SA 0 / SA 1	**(0) Nettoergebnis (21 - 22) / (1) Geldfluss operative Gebarung (31 – 32)**					**-160 500,00**	**-168 900,00**	**8 400,00**	**-93 400,00**	**-98 600,00**	**5 200,00**
6/816000+894001	Entnahmen von zweckgebundenen Haushaltsrücklagen	2301			1	0,00	0,00	0,00	0,00	0,00	0,00
6/816000+894009	Entnahme von zweckgebundenen Haushaltsrücklagen (nicht finanzwirksam)	2301			1	0,00	0,00	0,00	0,00	0,00	0,00
2/816000+894009	Entnahmen von zweckgebundenen Haushaltsrücklagen (nicht finanzwirksam)	2301				3 900,00	3 900,00	0,00	0,00	0,00	0,00
SU 23	**Summe Haushaltsrücklagen**					**3 900,00**	**3 900,00**	**0,00**	**0,00**	**0,00**	**0,00**
SA00	**Nettoergebnis nach Zuw./Entn. Haushaltsrücklagen (Saldo 0 +/- SU23)**					**-156 600,00**	**-165 000,00**	**8 400,00**			
Investive Gebarung											
SU 33	**Summe Einzahlungen investive Gebarung**								**0,00**	**0,00**	**0,00**
5/816000-005000	Anlagen zu Straßenbauten		3412	1	40	0,00	0,00	0,00	0,00	0,00	0,00
1/816000-005002	Anlagen zu Straßenbauten - Beleuchtung		3412	1	40	0,00	0,00	0,00	100 000,00	155 000,00	-55 000,00
1/816000-005012	Anlagen zu Straßenbauten - Beleuchtung Feldgasse		3412	2	40	0,00	0,00	0,00	0,00	0,00	0,00
1/816000-042000	Amts-, Betriebs- und Geschäftsausstattung		3415	2	41	0,00	0,00	0,00	500,00	500,00	0,00
SU 34	**Summe Auszahlungen investive Gebarung**								**100 500,00**	**155 500,00**	**-55 000,00**
SA2	**Saldo (2) Geldfluss aus der Investiven Gebarung (33 – 34)**								**-100 500,00**	**-155 500,00**	**55 000,00**
SA3	**Saldo (3) Nettofinanzierungssaldo (Saldo 1 + Saldo 2)**								**-193 900,00**	**-254 100,00**	**60 200,00**
Finanzierungstätigkeit											
6/816000+346000	Investitionsdarlehen von Finanzunternehmen		3514	1	55	0,00	0,00	0,00	100 000,00	155 000,00	-55 000,00
SU 35	**Summe Einzahlungen aus der Finanzierungstätigkeit**								**100 000,00**	**155 000,00**	**-55 000,00**
1/816000-310002	Leasing - öffentl. Beleuchtung Hauptstr. (24458/50120)		3615			0,00	0,00	0,00	38 300,00	38 300,00	0,00
1/816000-346000	Investitionsdarlehen von Finanzunternehmen		3614		65	0,00	0,00	0,00	19 100,00	22 500,00	-3 400,00
SU 36	**Summe Auszahlungen aus der Finanzierungstätigkeit**								**57 400,00**	**60 800,00**	**-3 400,00**
SA4	**Saldo (4) Geldfluss aus der Finanzierungstätigkeit (35 – 36)**								**42 600,00**	**94 200,00**	**-51 600,00**
SA5	**Saldo (5) Geldfluss aus der voranschlagswirksamen Gebarung (Saldo 3 + Saldo 4)**								**-151 300,00**	**-159 900,00**	**8 600,00**
817	**Friedhöfe (einschließlich Einsegnungshallen und Krematorien)**										
817000	**Friedhöfe**										
Operative Gebarung											
2/817000+817000	Erträge aus der Auflösung von sonstigen Rückstellungen	2117				0,00	0,00	0,00	0,00	0,00	0,00
2/817000+829000	Sonstige Erträge	2116	3116		18	100,00	100,00	0,00	100,00	100,00	0,00

		MVAG		VC	QU	Ergebnisvoranschlag			Finanzierungsvoranschlag		
		EH	FH			VA 2022 inkl. NVA	VA 2022	1. NVA	VA 2022 inkl. NVA	VA 2022	1. NVA
2/817000+829001	Sonstige Erträge - Versicherungsentschädigung	2116	3116		18	0,00	0,00	0,00	0,00	0,00	0,00
2/817000+829002	Sonstige Erträge - Ersatzleistungen von Dritten	2116	3116		18	500,00	500,00	0,00	500,00	500,00	0,00
6/817000+829912	Sonstige Erträge - Verr. zwischen operativer Gebarung und Projekten (PC 2)	2116	3116	2	18	0,00	0,00	0,00	0,00	0,00	0,00
2/817000+852001	Gebühren Leichenhalle, -kammer + Inventar (Abg. 33, 34, 37)	2113	3113		12	50 000,00	50 000,00	0,00	50 000,00	50 000,00	0,00
2/817000+852002	Gebühren Grabstellen (Abg. 21)	2113	3113		12	82 000,00	82 000,00	0,00	82 000,00	82 000,00	0,00
2/817000+852004	Gebühren Grabfundament (Abg. 31)	2113	3113		12	7 000,00	7 000,00	0,00	7 000,00	7 000,00	0,00
2/817000+852005	Gebühren Be- und Enterdigung (Abg. 32, 38, 751, 752)	2113	3113		12	50 000,00	50 000,00	0,00	50 000,00	50 000,00	0,00
2/817000+863001	Transfers von AMS	2121	3121		15	0,00	0,00	0,00	0,00	0,00	0,00
SU 21 / 31	**Summe Erträge / Einzahlungen operative Gebarung**					**189 600,00**	**189 600,00**	**0,00**	**189 600,00**	**189 600,00**	**0,00**
1/817000-400000	Geringwertige Wirtschaftsgüter (GWG)	2221	3221		23	500,00	500,00	0,00	500,00	500,00	0,00
1/817000-400002	GWG Dienstkleidung	2221	3221		23	500,00	500,00	0,00	500,00	500,00	0,00
1/817000-452000	Treibstoffe	2221	3221		23	800,00	800,00	0,00	800,00	800,00	0,00
1/817000-454000	Reinigungsmittel	2221	3221		23	300,00	300,00	0,00	300,00	300,00	0,00
1/817000-459000	Sonstige Verbrauchsgüter	2221	3221		23	100,00	100,00	0,00	100,00	100,00	0,00
1/817000-5	Personalkonten verdichtet	22	32			148 100,00	185 500,00	-37 400,00	148 100,00	185 500,00	-37 400,00
1/817000-600001	Energiebezüge Strom	2222	3222		24	1 600,00	1 600,00	0,00	1 600,00	1 600,00	0,00
1/817000-600002	Energiebezüge Gas	2222	3222		24	1 500,00	1 000,00	500,00	1 500,00	1 000,00	500,00
1/817000-613000	Instandhaltung von sonstigen Grundstückseinrichtungen	2224	3224		24	10 000,00	10 000,00	0,00	10 000,00	10 000,00	0,00
1/817000-614000	Instandhaltung von Gebäuden und Bauten	2224	3224		24	3 000,00	3 000,00	0,00	3 000,00	3 000,00	0,00
1/817000-614001	Instandhaltung Gebäude Energiemaßnahmen	2224	3224		24	0,00	0,00	0,00	0,00	0,00	0,00
1/817000-616000	Instandhaltung von Maschinen und maschinellen Anlagen	2224	3224		24	1 000,00	1 000,00	0,00	1 000,00	1 000,00	0,00
1/817000-617000	Instandhaltung von Fahrzeugen	2224	3224		24	8 000,00	3 000,00	5 000,00	8 700,00	3 000,00	5 700,00
1/817000-618000	Instandhaltung von sonstigen Anlagen	2224	3224		24	1 000,00	1 000,00	0,00	1 000,00	1 000,00	0,00
1/817000-631000	Telekommunikationsdienste	2222	3222		24	1 600,00	1 600,00	0,00	1 600,00	1 600,00	0,00
1/817000-650000	Zinsen für Finanzschulden in Euro	2241	3241		25	500,00	900,00	-400,00	500,00	900,00	-400,00
1/817000-670000	Versicherungen	2222	3222		24	1 600,00	1 500,00	100,00	1 600,00	1 500,00	100,00
1/817000-680000	Planmäßige Abschreibung	2226				23 100,00	23 100,00	0,00	0,00	0,00	0,00
1/817000-683000	Buchwerte aus dem Abgang von Sachanlagen und immateriellen Vermögenswerten	2226				0,00	0,00	0,00	0,00	0,00	0,00
1/817000-705203	Leasing - Carraro Traktor + Geräteträger (5504/50390)	2223	3223		24	6 200,00	0,00	6 200,00	6 200,00	0,00	6 200,00

		MVAG		VC	QU		Ergebnisvoranschlag			Finanzierungsvoranschlag		
		EH	FH				VA 2022 inkl. NVA	VA 2022	1. NVA	VA 2022 inkl. NVA	VA 2022	1. NVA
1/817000-711002	Gebühren Kanal	2225	3225		24		200,00	200,00	0,00	200,00	200,00	0,00
1/817000-711003	Gebühren Wasser	2225	3225		24		800,00	800,00	0,00	800,00	800,00	0,00
1/817000-711004	Gebühren Müll	2225	3225		24		15 700,00	15 700,00	0,00	15 700,00	15 700,00	0,00
1/817000-724000	Reisegebühren (inkl. Kilometergelder)	2225	3225		24		0,00	0,00	0,00	0,00	0,00	0,00
1/817000-728000	Entgelte für sonstige Leistungen	2225	3225		24		200,00	200,00	0,00	200,00	200,00	0,00
1/817000-728001	sonstiger Aufwand Reinigungsarbeiten	2225	3225		24		500,00	0,00	500,00	500,00	0,00	500,00
1/817000-728002	sonstiger Aufwand Rundfunk- und Fernsehgebühren	2225	3225		24		100,00	100,00	0,00	100,00	100,00	0,00
1/817000-729000	Sonstige Aufwendungen	2225	3225		24		300,00	300,00	0,00	300,00	300,00	0,00
1/817000-729001	Interne Leistungsverrechnung Grünflächenpflege	2225	3225		24	*	0,00	0,00	0,00	0,00	0,00	0,00
1/817000-729002	Interne Leistungsverrechnung Gebäudeinstandhaltung	2225	3225		24	*	0,00	0,00	0,00	0,00	0,00	0,00
1/817000-729004	Interne Leistungsverrechnung Begräbnis	2225	3225		24	*	0,00	0,00	0,00	0,00	0,00	0,00
1/817000-729005	Interne Leistungsverrechnung Winterdienst	2225	3225		24	*	0,00	0,00	0,00	0,00	0,00	0,00
SU 22 / 32	**Summe Aufwendungen / Auszahlungen operative Gebarung**						**227 200,00**	**252 700,00**	**-25 500,00**	**204 800,00**	**229 600,00**	**-24 800,00**
SA 0 / SA 1	**(0) Nettoergebnis (21 - 22) / (1) Geldfluss operative Gebarung (31 – 32)**						**-37 600,00**	**-63 100,00**	**25 500,00**	**-15 200,00**	**-40 000,00**	**24 800,00**
SU 23	**Summe Haushaltsrücklagen**						**0,00**	**0,00**	**0,00**	**0,00**	**0,00**	**0,00**
SA00	**Nettoergebnis nach Zuw./Entn. Haushaltsrücklagen (Saldo 0 +/- SU23)**						**-37 600,00**	**-63 100,00**	**25 500,00**			
Investive Gebarung												
SU 33	**Summe Einzahlungen investive Gebarung**									**0,00**	**0,00**	**0,00**
1/817000-020000	Maschinen und maschinelle Anlagen		3414	2	41		0,00	0,00	0,00	300,00	300,00	0,00
1/817000-030000	Werkzeuge und sonstige Erzeugungsmittel		3414	2	41		0,00	0,00	0,00	2 000,00	2 000,00	0,00
1/817000-042000	Amts-, Betriebs- und Geschäftsausstattung		3415	2	41		0,00	0,00	0,00	4 000,00	1 000,00	3 000,00
1/817000-050000	Sonderanlagen		3412	2	40		0,00	0,00	0,00	1 000,00	1 000,00	0,00
5/817000-050001	Urnenhain		3412	1	40		0,00	0,00	0,00	180 000,00	180 000,00	0,00
1/817000-050001	Urnenhain		3412	2	40		0,00	0,00	0,00	0,00	0,00	0,00
SU 34	**Summe Auszahlungen investive Gebarung**									**187 300,00**	**184 300,00**	**3 000,00**
SA2	**Saldo (2) Geldfluss aus der Investiven Gebarung (33 – 34)**									**-187 300,00**	**-184 300,00**	**-3 000,00**
SA3	**Saldo (3) Nettofinanzierungssaldo (Saldo 1 + Saldo 2)**									**-202 500,00**	**-224 300,00**	**21 800,00**
Finanzierungstätigkeit												
6/817000+346000	Investitionsdarlehen von Finanzunternehmen		3514	1	55		0,00	0,00	0,00	180 000,00	180 000,00	0,00
SU 35	**Summe Einzahlungen aus der Finanzierungstätigkeit**									**180 000,00**	**180 000,00**	**0,00**
1/817000-346000	Investitionsdarlehen von Finanzunternehmen		3614		65		0,00	0,00	0,00	5 000,00	8 600,00	-3 600,00
SU 36	**Summe Auszahlungen aus der Finanzierungstätigkeit**									**5 000,00**	**8 600,00**	**-3 600,00**
SA4	**Saldo (4) Geldfluss aus der Finanzierungstätigkeit (35 – 36)**									**175 000,00**	**171 400,00**	**3 600,00**

		MVAG EH	MVAG FH	VC	QU	Ergebnisvoranschlag VA 2022 inkl. NVA	Ergebnisvoranschlag VA 2022	Ergebnisvoranschlag 1. NVA	Finanzierungsvoranschlag VA 2022 inkl. NVA	Finanzierungsvoranschlag VA 2022	Finanzierungsvoranschlag 1. NVA
SA5	**Saldo (5) Geldfluss aus der voranschlagswirksamen Gebarung (Saldo 3 + Saldo 4)**								**-27 500,00**	**-52 900,00**	**25 400,00**
819	**Sonstige öffentliche Einrichtungen**										
819000	**Sonstige öffentliche Einrichtungen**										
Operative Gebarung											
SU 21 / 31	**Summe Erträge / Einzahlungen operative Gebarung**					**0,00**	**0,00**	**0,00**	**0,00**	**0,00**	**0,00**
1/819000-650000	Zinsen für Finanzschulden in Euro	2241	3241		25	2 000,00	0,00	2 000,00	2 000,00	0,00	2 000,00
1/819000-680000	Planmäßige Abschreibung	2226				2 800,00	2 800,00	0,00	0,00	0,00	0,00
SU 22 / 32	**Summe Aufwendungen / Auszahlungen operative Gebarung**					**4 800,00**	**2 800,00**	**2 000,00**	**2 000,00**	**0,00**	**2 000,00**
SA 0 / SA 1	**(0) Nettoergebnis (21 - 22) / (1) Geldfluss operative Gebarung (31 – 32)**					**-4 800,00**	**-2 800,00**	**-2 000,00**	**-2 000,00**	**0,00**	**-2 000,00**
SU 23	**Summe Haushaltsrücklagen**					**0,00**	**0,00**	**0,00**	**0,00**	**0,00**	**0,00**
SA00	**Nettoergebnis nach Zuw./Entn. Haushaltsrücklagen (Saldo 0 +/- SU23)**					**-4 800,00**	**-2 800,00**	**-2 000,00**			
Investive Gebarung											
SU 33	**Summe Einzahlungen investive Gebarung**								**0,00**	**0,00**	**0,00**
5/819000-050000	Sonderanlagen		3412	1	40	0,00	0,00	0,00	300 000,00	0,00	300 000,00
SU 34	**Summe Auszahlungen investive Gebarung**								**300 000,00**	**0,00**	**300 000,00**
SA2	**Saldo (2) Geldfluss aus der Investiven Gebarung (33 – 34)**								**-300 000,00**	**0,00**	**-300 000,00**
SA3	**Saldo (3) Nettofinanzierungssaldo (Saldo 1 + Saldo 2)**								**-302 000,00**	**0,00**	**-302 000,00**
Finanzierungstätigkeit											
6/819000+346000	Investitionsdarlehen von Finanzunternehmen		3514	1	55	0,00	0,00	0,00	300 000,00	0,00	300 000,00
SU 35	**Summe Einzahlungen aus der Finanzierungstätigkeit**								**300 000,00**	**0,00**	**300 000,00**
1/819000-346000	Investitionsdarlehen von Finanzunternehmen		3614		65	0,00	0,00	0,00	10 000,00	0,00	10 000,00
SU 36	**Summe Auszahlungen aus der Finanzierungstätigkeit**								**10 000,00**	**0,00**	**10 000,00**
SA4	**Saldo (4) Geldfluss aus der Finanzierungstätigkeit (35 – 36)**								**290 000,00**	**0,00**	**290 000,00**
SA5	**Saldo (5) Geldfluss aus der voranschlagswirksamen Gebarung (Saldo 3 + Saldo 4)**								**-12 000,00**	**0,00**	**-12 000,00**
82	**Betriebsähnliche Einrichtungen und Betriebe**										
820	**Wirtschaftshöfe**										
820000	**Bauhof**										
Operative Gebarung											
2/820000+816000	Kostenbeiträge (Kostenersätze) für sonstige Leistungen	2114	3114		13	300,00	300,00	0,00	300,00	300,00	0,00
2/820000+817000	Erträge aus der Auflösung von sonstigen Rückstellungen	2117				0,00	0,00	0,00	0,00	0,00	0,00
2/820000+829000	Sonstige Erträge	2116	3116		18	300,00	300,00	0,00	300,00	300,00	0,00

		MVAG		VC	QU		Ergebnisvoranschlag			Finanzierungsvoranschlag		
		EH	FH				VA 2022 inkl. NVA	VA 2022	1. NVA	VA 2022 inkl. NVA	VA 2022	1. NVA
2/820000+829001	Sonstige Erträge - Versicherungsentschädigung	2116	3116		18		500,00	500,00	0,00	500,00	500,00	0,00
2/820000+829900	Einnahmen aus interner Leistungsverrechnung	2116	3116		18	*	696 300,00	696 300,00	0,00	696 300,00	696 300,00	0,00
6/820000+829912	Sonstige Erträge - Verr. zwischen operativer Gebarung und Projekten (PC 2)	2116	3116	2	18		0,00	0,00	0,00	0,00	0,00	0,00
2/820000+863001	Transfers von AMS	2121	3121		15		23 300,00	23 300,00	0,00	23 300,00	23 300,00	0,00
2/820000+863003	Transfers vom Land - Ersatz Covid Arbeitsausfall	2121	3121		15		5 000,00	0,00	5 000,00	5 000,00	0,00	5 000,00
SU 21 / 31	**Summe Erträge / Einzahlungen operative Gebarung**						**725 700,00**	**720 700,00**	**5 000,00**	**725 700,00**	**720 700,00**	**5 000,00**
1/820000-400000	Geringwertige Wirtschaftsgüter (GWG)	2221	3221		23		5 000,00	5 000,00	0,00	5 000,00	5 000,00	0,00
1/820000-400002	GWG Dienstkleidung	2221	3221		23		3 000,00	3 000,00	0,00	3 000,00	3 000,00	0,00
1/820000-430000	Lebensmittel	2221	3221		23		5 000,00	5 000,00	0,00	5 000,00	5 000,00	0,00
1/820000-452000	Treibstoffe	2221	3221		23		20 000,00	20 000,00	0,00	20 000,00	20 000,00	0,00
1/820000-454000	Reinigungsmittel	2221	3221		23		500,00	500,00	0,00	500,00	500,00	0,00
1/820000-456000	Schreib-, Zeichen-und sonstige Büromittel	2221	3221		23		500,00	500,00	0,00	500,00	500,00	0,00
1/820000-459000	Sonstige Verbrauchsgüter	2221	3221		23		8 000,00	6 500,00	1 500,00	8 000,00	6 500,00	1 500,00
1/820000-5	Personalkonten verdichtet	22	32				1 008 100,00	1 075 800,00	-67 700,00	1 008 100,00	1 075 800,00	-67 700,00
1/820000-600001	Energiebezüge Strom	2222	3222		24		3 500,00	7 000,00	-3 500,00	3 500,00	7 000,00	-3 500,00
1/820000-600002	Energiebezüge Gas	2222	3222		24		7 000,00	10 000,00	-3 000,00	7 000,00	10 000,00	-3 000,00
1/820000-614000	Instandhaltung von Gebäuden und Bauten	2224	3224		24		10 000,00	10 000,00	0,00	10 000,00	10 000,00	0,00
1/820000-614001	Instandhaltung Gebäude Energiemaßnahmen	2224	3224		24		0,00	0,00	0,00	0,00	0,00	0,00
1/820000-616000	Instandhaltung von Maschinen und maschinellen Anlagen	2224	3224		24		8 000,00	7 000,00	1 000,00	8 000,00	7 000,00	1 000,00
1/820000-617000	Instandhaltung von Fahrzeugen	2224	3224		24		20 000,00	20 000,00	0,00	20 000,00	20 000,00	0,00
1/820000-618000	Instandhaltung von sonstigen Anlagen	2224	3224		24		2 000,00	2 000,00	0,00	2 000,00	2 000,00	0,00
1/820000-631000	Telekommunikationsdienste	2222	3222		24		2 200,00	2 200,00	0,00	2 200,00	2 200,00	0,00
1/820000-651000	Zinsaufwand für Finanzierungsleasing	2241	3241		25		100,00	100,00	0,00	100,00	100,00	0,00
1/820000-670000	Versicherungen	2222	3222		24		21 000,00	21 000,00	0,00	21 000,00	21 000,00	0,00
1/820000-680000	Planmäßige Abschreibung	2226					32 700,00	32 700,00	0,00	0,00	0,00	0,00
1/820000-700122	Miete Bauhof Taborgasse	2223	3223		24		19 000,00	18 000,00	1 000,00	19 000,00	18 000,00	1 000,00
1/820000-700322	Betriebskosten Bauhofhallen Taborgasse	2223	3223		24		14 000,00	14 000,00	0,00	14 000,00	14 000,00	0,00
1/820000-705204	Leasing - Unimog U20 (5504/50300)	2223	3223		24		0,00	0,00	0,00	0,00	0,00	0,00
1/820000-705205	Leasing - Fiat Doblo (5504/50310)	2223	3223		24		0,00	0,00	0,00	0,00	0,00	0,00
1/820000-705206	Leasing - Mercedes Kipper 310 CDI (5504/50320)	2223	3223		24		0,00	0,00	0,00	0,00	0,00	0,00
1/820000-705207	Leasing - Containeranlage (22695/50340)	2223	3223		24		14 500,00	0,00	14 500,00	14 500,00	0,00	14 500,00

		MVAG		VC QU		Ergebnisvoranschlag			Finanzierungsvoranschlag		
		EH	FH			VA 2022 inkl. NVA	VA 2022	1. NVA	VA 2022 inkl. NVA	VA 2022	1. NVA
1/820000-705208	Leasing - VW Doka + Aufbau (Pritsche LNF) (5504/50350)	2223	3223	24		0,00	0,00	0,00	0,00	0,00	0,00
1/820000-705209	Leasing - Unimog U218 (5504/50360)	2223	3223	24		17 300,00	0,00	17 300,00	17 300,00	0,00	17 300,00
1/820000-705210	Leasing - Renault Master Pritsche (5504/50410)	2223	3223	24		4 600,00	0,00	4 600,00	4 600,00	0,00	4 600,00
1/820000-710000	Öffentliche Abgaben, ohne Gebühren gemäß FAG	2225	3225	24		1 000,00	800,00	200,00	1 000,00	800,00	200,00
1/820000-710002	Öffentliche Abgaben KFZ-Steuer	2225	3225	24		600,00	600,00	0,00	600,00	600,00	0,00
1/820000-711000	Gebühr f. d. Benützung v. Gemeindeeinrichtungen u. Anlagen gem. FAG	2225	3225	24		2 000,00	7 000,00	-5 000,00	2 000,00	7 000,00	-5 000,00
1/820000-711003	Gebühren Wasser	2225	3225	24		2 200,00	400,00	1 800,00	2 200,00	400,00	1 800,00
1/820000-720000	Kostenbeiträge (Kostenersätze) für Leistungen	2225	3225	24		4 000,00	4 000,00	0,00	4 000,00	4 000,00	0,00
1/820000-723000	Amtspauschalien und Repräsentationsaufwendungen	2225	3225	24		600,00	600,00	0,00	600,00	600,00	0,00
1/820000-724000	Reisegebühren (inkl. Kilometergelder)	2225	3225	24		400,00	200,00	200,00	400,00	200,00	200,00
1/820000-728000	Entgelte für sonstige Leistungen	2225	3225	24		500,00	500,00	0,00	500,00	500,00	0,00
1/820000-728001	sonstiger Aufwand Reinigungsarbeiten	2225	3225	24		12 600,00	12 600,00	0,00	12 600,00	12 600,00	0,00
1/820000-728002	sonstiger Aufwand Rundfunk- und Fernsehgebühren	2225	3225	24		100,00	100,00	0,00	100,00	100,00	0,00
1/820000-728004	sonstiger Aufwand Arbeitsmedizin	2225	3225	24		2 000,00	2 000,00	0,00	2 000,00	2 000,00	0,00
1/820000-728026	sonstiger Aufwand Software laufend (Wartung, ...)	2225	3225	24		100,00	100,00	0,00	100,00	100,00	0,00
1/820000-728033	sonstiger Aufwand einjährige Lizenzen	2225	3225	24		200,00	200,00	0,00	200,00	200,00	0,00
1/820000-729000	Sonstige Aufwendungen	2225	3225	24		1 000,00	1 000,00	0,00	1 000,00	1 000,00	0,00
1/820000-729001	Interne Leistungsverrechnung Grünflächenpflege	2225	3225	24	*	1 000,00	1 000,00	0,00	1 000,00	1 000,00	0,00
1/820000-729002	Interne Leistungsverrechnung Gebäudeinstandhaltung	2225	3225	24	*	4 000,00	4 000,00	0,00	4 000,00	4 000,00	0,00
1/820000-729035	Interne Leistungsverrechnung Plakatieren	2225	3225	24	*	5 000,00	5 000,00	0,00	5 000,00	5 000,00	0,00
1/820000-729042	Interne Leistungsverrechnung Feuerwehr	2225	3225	24	*	200,00	200,00	0,00	200,00	200,00	0,00
1/820000-729045	Interne Leistungsverrechnung Soziales	2225	3225	24	*	3 000,00	3 000,00	0,00	3 000,00	3 000,00	0,00
1/820000-729046	Interne Leistungsverrechnung Verwaltung	2225	3225	24	*	25 000,00	25 000,00	0,00	25 000,00	25 000,00	0,00
1/820000-729047	InterneLeistungsverrechnung Diverses	2225	3225	24	*	7 000,00	7 000,00	0,00	7 000,00	7 000,00	0,00
1/820000-729052	Interne Leistungsverrechnung Personalvertretung	2225	3225	24	*	1 000,00	1 000,00	0,00	1 000,00	1 000,00	0,00
1/820000-729099	Interne Leistungsverrechnung	2225	3225	24	*	35 000,00	35 000,00	0,00	35 000,00	35 000,00	0,00
SU 22 / 32	**Summe Aufwendungen / Auszahlungen operative Gebarung**					**1 334 500,00**	**1 371 600,00**	**-37 100,00**	**1 301 800,00**	**1 338 900,00**	**-37 100,00**
SA 0 / SA 1	**(0) Nettoergebnis (21 - 22) / (1) Geldfluss operative Gebarung (31 – 32)**					**-608 800,00**	**-650 900,00**	**42 100,00**	**-576 100,00**	**-618 200,00**	**42 100,00**
SU 23	**Summe Haushaltsrücklagen**					**0,00**	**0,00**	**0,00**	**0,00**	**0,00**	**0,00**
SA00	**Nettoergebnis nach Zuw./Entn. Haushaltsrücklagen (Saldo 0 +/- SU23)**					**-608 800,00**	**-650 900,00**	**42 100,00**			

		MVAG EH	MVAG FH	VC	QU	Ergebnisvoranschlag VA 2022 inkl. NVA	Ergebnisvoranschlag VA 2022	Ergebnisvoranschlag 1. NVA	Finanzierungsvoranschlag VA 2022 inkl. NVA	Finanzierungsvoranschlag VA 2022	Finanzierungsvoranschlag 1. NVA
Investive Gebarung											
SU 33	**Summe Einzahlungen investive Gebarung**								**0,00**	**0,00**	**0,00**
1/820000-020000	Maschinen und maschinelle Anlagen		3414	2	41	0,00	0,00	0,00	500,00	500,00	0,00
1/820000-030000	Werkzeuge und sonstige Erzeugungsmittel		3414	2	41	0,00	0,00	0,00	10 000,00	10 000,00	0,00
1/820000-040000	Fahrzeuge		3414	2	41	0,00	0,00	0,00	2 400,00	1 000,00	1 400,00
1/820000-042000	Amts-, Betriebs- und Geschäftsausstattung		3415	2	41	0,00	0,00	0,00	1 500,00	500,00	1 000,00
1/820000-042200	Einrichtung (Möbel, Haushaltsgeräte, ...)		3415	2	41	0,00	0,00	0,00	200,00	200,00	0,00
SU 34	**Summe Auszahlungen investive Gebarung**								**14 600,00**	**12 200,00**	**2 400,00**
SA2	**Saldo (2) Geldfluss aus der Investiven Gebarung (33 – 34)**								**-14 600,00**	**-12 200,00**	**-2 400,00**
SA3	**Saldo (3) Nettofinanzierungssaldo (Saldo 1 + Saldo 2)**								**-590 700,00**	**-630 400,00**	**39 700,00**
Finanzierungstätigkeit											
SU 35	**Summe Einzahlungen aus der Finanzierungstätigkeit**								**0,00**	**0,00**	**0,00**
1/820000-310001	Leasing - MAN LKW + Frontkran (5824/50470)		3615			0,00	0,00	0,00	2 200,00	2 200,00	0,00
SU 36	**Summe Auszahlungen aus der Finanzierungstätigkeit**								**2 200,00**	**2 200,00**	**0,00**
SA4	**Saldo (4) Geldfluss aus der Finanzierungstätigkeit (35 – 36)**								**-2 200,00**	**-2 200,00**	**0,00**
SA5	**Saldo (5) Geldfluss aus der voranschlagswirksamen Gebarung (Saldo 3 + Saldo 4)**								**-592 900,00**	**-632 600,00**	**39 700,00**
828	**Sonstige Märkte**										
828000	**Sonstige Märkte**										
Operative Gebarung											
2/828000+810002	Erträge aus Leistungen - Marktstandgebühren	2114	3114		13	3 000,00	1 500,00	1 500,00	3 000,00	1 500,00	1 500,00
2/828000+828000	Rückersätze von Aufwendungen	2116	3116		18	100,00	0,00	100,00	100,00	0,00	100,00
SU 21 / 31	**Summe Erträge / Einzahlungen operative Gebarung**					**3 100,00**	**1 500,00**	**1 600,00**	**3 100,00**	**1 500,00**	**1 600,00**
1/828000-728023	sonstiger Aufwand div. Veranstaltungen	2225	3225		24	15 000,00	15 000,00	0,00	15 000,00	15 000,00	0,00
1/828000-729000	Sonstige Aufwendungen	2225	3225		24	1 000,00	1 000,00	0,00	1 000,00	1 000,00	0,00
SU 22 / 32	**Summe Aufwendungen / Auszahlungen operative Gebarung**					**16 000,00**	**16 000,00**	**0,00**	**16 000,00**	**16 000,00**	**0,00**
SA 0 / SA 1	**(0) Nettoergebnis (21 - 22) / (1) Geldfluss operative Gebarung (31 – 32)**					**-12 900,00**	**-14 500,00**	**1 600,00**	**-12 900,00**	**-14 500,00**	**1 600,00**
SU 23	**Summe Haushaltsrücklagen**					**0,00**	**0,00**	**0,00**	**0,00**	**0,00**	**0,00**
SA00	**Nettoergebnis nach Zuw./Entn. Haushaltsrücklagen (Saldo 0 +/- SU23)**					**-12 900,00**	**-14 500,00**	**1 600,00**			
Investive Gebarung											
SU 33	**Summe Einzahlungen investive Gebarung**								**0,00**	**0,00**	**0,00**
SU 34	**Summe Auszahlungen investive Gebarung**								**0,00**	**0,00**	**0,00**
SA2	**Saldo (2) Geldfluss aus der Investiven Gebarung (33 – 34)**								**0,00**	**0,00**	**0,00**
SA3	**Saldo (3) Nettofinanzierungssaldo (Saldo 1 + Saldo 2)**								**-12 900,00**	**-14 500,00**	**1 600,00**

		MVAG EH	MVAG FH	VC QU		Ergebnisvoranschlag VA 2022 inkl. NVA	Ergebnisvoranschlag VA 2022	Ergebnisvoranschlag 1. NVA	Finanzierungsvoranschlag VA 2022 inkl. NVA	Finanzierungsvoranschlag VA 2022	Finanzierungsvoranschlag 1. NVA
Finanzierungstätigkeit											
SU 35	**Summe Einzahlungen aus der Finanzierungstätigkeit**								**0,00**	**0,00**	**0,00**
SU 36	**Summe Auszahlungen aus der Finanzierungstätigkeit**								**0,00**	**0,00**	**0,00**
SA4	**Saldo (4) Geldfluss aus der Finanzierungstätigkeit (35 – 36)**								**0,00**	**0,00**	**0,00**
SA5	**Saldo (5) Geldfluss aus der voranschlagswirksamen Gebarung (Saldo 3 + Saldo 4)**								**-12 900,00**	**-14 500,00**	**1 600,00**
83	**Betriebsähnliche Einrichtungen und Betriebe (Fortsetzung)**										
835	**Sonstige Badeanlagen und Saunas**										
835000	**Teiche**										
Operative Gebarung											
2/835000+829000	Sonstige Erträge	2116	3116	18		100,00	100,00	0,00	100,00	100,00	0,00
SU 21 / 31	**Summe Erträge / Einzahlungen operative Gebarung**					**100,00**	**100,00**	**0,00**	**100,00**	**100,00**	**0,00**
1/835000-613000	Instandhaltung von sonstigen Grundstückseinrichtungen	2224	3224	24		1 000,00	0,00	1 000,00	1 000,00	0,00	1 000,00
1/835000-650000	Zinsen für Finanzschulden in Euro	2241	3241	25		600,00	600,00	0,00	600,00	600,00	0,00
1/835000-711001	Gebühren Grundsteuer	2225	3225	24		2 300,00	2 300,00	0,00	2 300,00	2 300,00	0,00
1/835000-729000	Sonstige Aufwendungen	2225	3225	24		2 000,00	2 000,00	0,00	2 000,00	2 000,00	0,00
1/835000-729099	Interne Leistungsverrechnung	2225	3225	24	*	100,00	100,00	0,00	100,00	100,00	0,00
SU 22 / 32	**Summe Aufwendungen / Auszahlungen operative Gebarung**					**6 000,00**	**5 000,00**	**1 000,00**	**6 000,00**	**5 000,00**	**1 000,00**
SA 0 / SA 1	**(0) Nettoergebnis (21 - 22) / (1) Geldfluss operative Gebarung (31 – 32)**					**-5 900,00**	**-4 900,00**	**-1 000,00**	**-5 900,00**	**-4 900,00**	**-1 000,00**
6/835000+894001	Entnahmen von zweckgebundenen Haushaltsrücklagen	2301		1		0,00	50 000,00	-50 000,00	0,00	0,00	0,00
6/835000+894009	Entnahme von zweckgebundenen Haushaltsrücklagen (nicht finanzwirksam)	2301		1		0,00	0,00	0,00	0,00	0,00	0,00
5/835000-794009	Zuweisung an zweckgebundene Haushaltsrücklagen (nicht finanzwirksam)	2401		1		0,00	0,00	0,00	0,00	0,00	0,00
SU 23	**Summe Haushaltsrücklagen**					**0,00**	**50 000,00**	**-50 000,00**	**0,00**	**0,00**	**0,00**
SA00	**Nettoergebnis nach Zuw./Entn. Haushaltsrücklagen (Saldo 0 +/- SU23)**					**-5 900,00**	**45 100,00**	**-51 000,00**			
Investive Gebarung											
SU 33	**Summe Einzahlungen investive Gebarung**								**0,00**	**0,00**	**0,00**
5/835000-006000	Sonstige Grundstückseinrichtungen		3412	1 40		0,00	0,00	0,00	0,00	0,00	0,00
5/835000-006001	Einzäunung Windradlteich		3412	1 40		0,00	0,00	0,00	0,00	0,00	0,00
5/835000-020002	Belüftungsanlage Aignerteich		3414	1 41		0,00	0,00	0,00	0,00	50 000,00	-50 000,00
SU 34	**Summe Auszahlungen investive Gebarung**								**0,00**	**50 000,00**	**-50 000,00**
SA2	**Saldo (2) Geldfluss aus der Investiven Gebarung (33 – 34)**								**0,00**	**-50 000,00**	**50 000,00**
SA3	**Saldo (3) Nettofinanzierungssaldo (Saldo 1 + Saldo 2)**								**-5 900,00**	**-54 900,00**	**49 000,00**

		MVAG EH	MVAG FH	VC	QU	Ergebnisvoranschlag VA 2022 inkl. NVA	Ergebnisvoranschlag VA 2022	Ergebnisvoranschlag 1. NVA	Finanzierungsvoranschlag VA 2022 inkl. NVA	Finanzierungsvoranschlag VA 2022	Finanzierungsvoranschlag 1. NVA
Finanzierungstätigkeit											
6/835000+346000	Investitionsdarlehen von Finanzunternehmen		3514	1	55	0,00	0,00	0,00	0,00	0,00	0,00
SU 35	**Summe Einzahlungen aus der Finanzierungstätigkeit**								**0,00**	**0,00**	**0,00**
1/835000-346000	Investitionsdarlehen von Finanzunternehmen		3614		65	0,00	0,00	0,00	12 500,00	12 500,00	0,00
SU 36	**Summe Auszahlungen aus der Finanzierungstätigkeit**								**12 500,00**	**12 500,00**	**0,00**
SA4	**Saldo (4) Geldfluss aus der Finanzierungstätigkeit (35 – 36)**								**-12 500,00**	**-12 500,00**	**0,00**
SA5	**Saldo (5) Geldfluss aus der voranschlagswirksamen Gebarung (Saldo 3 + Saldo 4)**								**-18 400,00**	**-67 400,00**	**49 000,00**
835100	**Ozean**										
Operative Gebarung											
2/835100+808006	Veräußerung von Waren - Plastikhüllen f. Saisonkarten	2116	3116		16	100,00	100,00	0,00	100,00	100,00	0,00
2/835100+810001	Erträge aus Leistungen - Eintrittserlöse Teiche	2114	3114		13	160 000,00	120 000,00	40 000,00	160 000,00	120 000,00	40 000,00
2/835100+811100	Miet- und Pachtertrag unbewegliche Sachen	2115	3115		14	3 500,00	3 500,00	0,00	3 500,00	3 500,00	0,00
2/835100+829001	Sonstige Erträge - Versicherungsentschädigung	2116	3116		18	100,00	100,00	0,00	100,00	100,00	0,00
SU 21 / 31	**Summe Erträge / Einzahlungen operative Gebarung**					**163 700,00**	**123 700,00**	**40 000,00**	**163 700,00**	**123 700,00**	**40 000,00**
1/835100-400000	Geringwertige Wirtschaftsgüter (GWG)	2221	3221		23	500,00	500,00	0,00	500,00	500,00	0,00
1/835100-400002	GWG Dienstkleidung	2221	3221		23	200,00	200,00	0,00	200,00	200,00	0,00
1/835100-454000	Reinigungsmittel	2221	3221		23	500,00	500,00	0,00	500,00	500,00	0,00
1/835100-457000	Druckwerke	2221	3221		23	600,00	300,00	300,00	600,00	300,00	300,00
1/835100-459000	Sonstige Verbrauchsgüter	2221	3221		23	300,00	300,00	0,00	300,00	300,00	0,00
1/835100-5	Personalkonten verdichtet	22	32			28 400,00	11 600,00	16 800,00	28 400,00	11 600,00	16 800,00
1/835100-600001	Energiebezüge Strom	2222	3222		24	300,00	1 300,00	-1 000,00	300,00	1 300,00	-1 000,00
1/835100-613000	Instandhaltung von sonstigen Grundstückseinrichtungen	2224	3224		24	25 000,00	15 000,00	10 000,00	25 000,00	15 000,00	10 000,00
1/835100-614000	Instandhaltung von Gebäuden und Bauten	2224	3224		24	4 000,00	2 000,00	2 000,00	4 000,00	2 000,00	2 000,00
1/835100-618000	Instandhaltung von sonstigen Anlagen	2224	3224		24	100,00	100,00	0,00	100,00	100,00	0,00
1/835100-618100	Instandhaltung von EDV-Anlagen (PC, Drucker, ...)	2224	3224		24	200,00	200,00	0,00	200,00	200,00	0,00
1/835100-631000	Telekommunikationsdienste	2222	3222		24	400,00	300,00	100,00	400,00	300,00	100,00
1/835100-640001	Rechts- und Beratungsaufwand Anwälte	2222	3222		24	0,00	0,00	0,00	0,00	0,00	0,00
1/835100-670000	Versicherungen	2222	3222		24	100,00	100,00	0,00	100,00	100,00	0,00
1/835100-680000	Planmäßige Abschreibung	2226				20 500,00	20 500,00	0,00	0,00	0,00	0,00
1/835100-700100	Miet- und Pachtaufwand unbewegliche Sachen	2223	3223		24	59 500,00	19 000,00	40 500,00	59 500,00	19 000,00	40 500,00

		MVAG		VC QU		Ergebnisvoranschlag			Finanzierungsvoranschlag		
		EH	FH			VA 2022 inkl. NVA	VA 2022	1. NVA	VA 2022 inkl. NVA	VA 2022	1. NVA
1/835100-711002	Gebühren Kanal	2225	3225	24		200,00	200,00	0,00	200,00	200,00	0,00
1/835100-711003	Gebühren Wasser	2225	3225	24		500,00	500,00	0,00	500,00	500,00	0,00
1/835100-711004	Gebühren Müll	2225	3225	24		17 200,00	17 200,00	0,00	17 200,00	17 200,00	0,00
1/835100-729000	Sonstige Aufwendungen	2225	3225	24		3 500,00	3 500,00	0,00	3 500,00	3 500,00	0,00
1/835100-729099	Interne Leistungsverrechnung	2225	3225	24	*	100,00	100,00	0,00	100,00	100,00	0,00
SU 22 / 32	**Summe Aufwendungen / Auszahlungen operative Gebarung**					**162 100,00**	**93 400,00**	**68 700,00**	**141 600,00**	**72 900,00**	**68 700,00**
SA 0 / SA 1	**(0) Nettoergebnis (21 - 22) / (1) Geldfluss operative Gebarung (31 – 32)**					**1 600,00**	**30 300,00**	**-28 700,00**	**22 100,00**	**50 800,00**	**-28 700,00**
SU 23	**Summe Haushaltsrücklagen**					**0,00**	**0,00**	**0,00**	**0,00**	**0,00**	**0,00**
SA00	**Nettoergebnis nach Zuw./Entn. Haushaltsrücklagen (Saldo 0 +/- SU23)**					**1 600,00**	**30 300,00**	**-28 700,00**			
Investive Gebarung											
SU 33	**Summe Einzahlungen investive Gebarung**								**0,00**	**0,00**	**0,00**
1/835100-042000	Amts-, Betriebs- und Geschäftsausstattung		3415	2 41		0,00	0,00	0,00	10 000,00	10 000,00	0,00
1/835100-042100	EDV-Anlagen (PC, Drucker, ...)		3415	2 41		0,00	0,00	0,00	500,00	500,00	0,00
SU 34	**Summe Auszahlungen investive Gebarung**								**10 500,00**	**10 500,00**	**0,00**
SA2	**Saldo (2) Geldfluss aus der Investiven Gebarung (33 – 34)**								**-10 500,00**	**-10 500,00**	**0,00**
SA3	**Saldo (3) Nettofinanzierungssaldo (Saldo 1 + Saldo 2)**								**11 600,00**	**40 300,00**	**-28 700,00**
Finanzierungstätigkeit											
SU 35	**Summe Einzahlungen aus der Finanzierungstätigkeit**								**0,00**	**0,00**	**0,00**
SU 36	**Summe Auszahlungen aus der Finanzierungstätigkeit**								**0,00**	**0,00**	**0,00**
SA4	**Saldo (4) Geldfluss aus der Finanzierungstätigkeit (35 – 36)**								**0,00**	**0,00**	**0,00**
SA5	**Saldo (5) Geldfluss aus der voranschlagswirksamen Gebarung (Saldo 3 + Saldo 4)**								**11 600,00**	**40 300,00**	**-28 700,00**
835200	**Rohrfeldteich**										
Operative Gebarung											
2/835200+829000	Sonstige Erträge	2116	3116	18		0,00	0,00	0,00	0,00	0,00	0,00
SU 21 / 31	**Summe Erträge / Einzahlungen operative Gebarung**					**0,00**	**0,00**	**0,00**	**0,00**	**0,00**	**0,00**
1/835200-613000	Instandhaltung von sonstigen Grundstückseinrichtungen	2224	3224	24		22 000,00	2 000,00	20 000,00	22 000,00	2 000,00	20 000,00
1/835200-680000	Planmäßige Abschreibung	2226				600,00	600,00	0,00	0,00	0,00	0,00
1/835200-711001	Gebühren Grundsteuer	2225	3225	24		0,00	0,00	0,00	0,00	0,00	0,00
1/835200-729000	Sonstige Aufwendungen	2225	3225	24		500,00	500,00	0,00	500,00	500,00	0,00
1/835200-729099	Interne Leistungsverrechnung	2225	3225	24	*	100,00	100,00	0,00	100,00	100,00	0,00
SU 22 / 32	**Summe Aufwendungen / Auszahlungen operative Gebarung**					**23 200,00**	**3 200,00**	**20 000,00**	**22 600,00**	**2 600,00**	**20 000,00**
SA 0 / SA 1	**(0) Nettoergebnis (21 - 22) / (1) Geldfluss operative Gebarung (31 – 32)**					**-23 200,00**	**-3 200,00**	**-20 000,00**	**-22 600,00**	**-2 600,00**	**-20 000,00**
SU 23	**Summe Haushaltsrücklagen**					**0,00**	**0,00**	**0,00**	**0,00**	**0,00**	**0,00**
SA00	**Nettoergebnis nach Zuw./Entn. Haushaltsrücklagen (Saldo 0 +/- SU23)**					**-23 200,00**	**-3 200,00**	**-20 000,00**			

		MVAG		VC	QU	Ergebnisvoranschlag			Finanzierungsvoranschlag		
		EH	FH			VA 2022 inkl. NVA	VA 2022	1. NVA	VA 2022 inkl. NVA	VA 2022	1. NVA
Investive Gebarung											
SU 33	**Summe Einzahlungen investive Gebarung**								**0,00**	**0,00**	**0,00**
1/835200-006000	Sonstige Grundstückseinrichtungen		3412	2	40	0,00	0,00	0,00	0,00	20 000,00	-20 000,00
SU 34	**Summe Auszahlungen investive Gebarung**								**0,00**	**20 000,00**	**-20 000,00**
SA2	**Saldo (2) Geldfluss aus der Investiven Gebarung (33 – 34)**								**0,00**	**-20 000,00**	**20 000,00**
SA3	**Saldo (3) Nettofinanzierungssaldo (Saldo 1 + Saldo 2)**								**-22 600,00**	**-22 600,00**	**0,00**
Finanzierungstätigkeit											
SU 35	**Summe Einzahlungen aus der Finanzierungstätigkeit**								**0,00**	**0,00**	**0,00**
SU 36	**Summe Auszahlungen aus der Finanzierungstätigkeit**								**0,00**	**0,00**	**0,00**
SA4	**Saldo (4) Geldfluss aus der Finanzierungstätigkeit (35 – 36)**								**0,00**	**0,00**	**0,00**
SA5	**Saldo (5) Geldfluss aus der voranschlagswirksamen Gebarung (Saldo 3 + Saldo 4)**								**-22 600,00**	**-22 600,00**	**0,00**
835300	**Windradlteich**										
Operative Gebarung											
2/835300+810001	Erträge aus Leistungen - Eintrittserlöse Teiche	2114	3114		13	52 000,00	30 000,00	22 000,00	52 000,00	30 000,00	22 000,00
2/835300+811100	Miet- und Pachtertrag unbewegliche Sachen	2115	3115		14	1 500,00	1 500,00	0,00	1 500,00	1 500,00	0,00
SU 21 / 31	**Summe Erträge / Einzahlungen operative Gebarung**					**53 500,00**	**31 500,00**	**22 000,00**	**53 500,00**	**31 500,00**	**22 000,00**
1/835300-400000	Geringwertige Wirtschaftsgüter (GWG)	2221	3221		23	500,00	2 500,00	-2 000,00	500,00	2 500,00	-2 000,00
1/835300-400002	GWG Dienstkleidung	2221	3221		23	200,00	200,00	0,00	200,00	200,00	0,00
1/835300-454000	Reinigungsmittel	2221	3221		23	500,00	500,00	0,00	500,00	500,00	0,00
1/835300-459000	Sonstige Verbrauchsgüter	2221	3221		23	100,00	100,00	0,00	100,00	100,00	0,00
1/835300-5	Personalkonten verdichtet	22	32			45 900,00	14 600,00	31 300,00	45 900,00	14 600,00	31 300,00
1/835300-600001	Energiebezüge Strom	2222	3222		24	2 500,00	1 300,00	1 200,00	2 500,00	1 300,00	1 200,00
1/835300-613000	Instandhaltung von sonstigen Grundstückseinrichtungen	2224	3224		24	10 000,00	13 000,00	-3 000,00	10 000,00	13 000,00	-3 000,00
1/835300-614000	Instandhaltung von Gebäuden und Bauten	2224	3224		24	1 000,00	1 000,00	0,00	1 000,00	1 000,00	0,00
1/835300-618000	Instandhaltung von sonstigen Anlagen	2224	3224		24	100,00	100,00	0,00	100,00	100,00	0,00
1/835300-631000	Telekommunikationsdienste	2222	3222		24	400,00	300,00	100,00	400,00	300,00	100,00
1/835300-640002	Rechts- und Beratungsaufwand Ziviltechniker u. Prüfmaßnahmen	2222	3222		24	0,00	0,00	0,00	0,00	0,00	0,00
1/835300-650099	Zinsen Baurecht MGBL GmbH & Co KG	2241	3241		25	259 600,00	259 600,00	0,00	259 600,00	259 600,00	0,00
1/835300-670000	Versicherungen	2222	3222		24	100,00	100,00	0,00	100,00	100,00	0,00
1/835300-680000	Planmäßige Abschreibung	2226				9 500,00	9 500,00	0,00	0,00	0,00	0,00
1/835300-711001	Gebühren Grundsteuer	2225	3225		24	1 200,00	1 200,00	0,00	1 200,00	1 200,00	0,00
1/835300-711002	Gebühren Kanal	2225	3225		24	1 500,00	1 500,00	0,00	1 500,00	1 500,00	0,00
1/835300-711003	Gebühren Wasser	2225	3225		24	400,00	100,00	300,00	400,00	100,00	300,00

		MVAG EH	MVAG FH	VC	QU		Ergebnisvoranschlag VA 2022 inkl. NVA	Ergebnisvoranschlag VA 2022	Ergebnisvoranschlag 1. NVA	Finanzierungsvoranschlag VA 2022 inkl. NVA	Finanzierungsvoranschlag VA 2022	Finanzierungsvoranschlag 1. NVA
1/835300-711004	Gebühren Müll	2225	3225		24		13 300,00	13 300,00	0,00	13 300,00	13 300,00	0,00
1/835300-729000	Sonstige Aufwendungen	2225	3225		24		2 000,00	2 000,00	0,00	2 000,00	2 000,00	0,00
1/835300-729099	Interne Leistungsverrechnung	2225	3225		24	*	100,00	100,00	0,00	100,00	100,00	0,00
SU 22 / 32	**Summe Aufwendungen / Auszahlungen operative Gebarung**						**348 900,00**	**321 000,00**	**27 900,00**	**339 400,00**	**311 500,00**	**27 900,00**
SA 0 / SA 1	**(0) Nettoergebnis (21 - 22) / (1) Geldfluss operative Gebarung (31 – 32)**						**-295 400,00**	**-289 500,00**	**-5 900,00**	**-285 900,00**	**-280 000,00**	**-5 900,00**
SU 23	**Summe Haushaltsrücklagen**						**0,00**	**0,00**	**0,00**	**0,00**	**0,00**	**0,00**
SA00	**Nettoergebnis nach Zuw./Entn. Haushaltsrücklagen (Saldo 0 +/- SU23)**						**-295 400,00**	**-289 500,00**	**-5 900,00**			
Investive Gebarung												
SU 33	**Summe Einzahlungen investive Gebarung**									**0,00**	**0,00**	**0,00**
5/835300-000099	Grundstücke - Baurecht MGBL GmbH & Co KG		3412		40		0,00	0,00	0,00	99 200,00	99 200,00	0,00
1/835300-006000	Sonstige Grundstückseinrichtungen		3412	2	40		0,00	0,00	0,00	0,00	0,00	0,00
SU 34	**Summe Auszahlungen investive Gebarung**									**99 200,00**	**99 200,00**	**0,00**
SA2	**Saldo (2) Geldfluss aus der Investiven Gebarung (33 – 34)**									**-99 200,00**	**-99 200,00**	**0,00**
SA3	**Saldo (3) Nettofinanzierungssaldo (Saldo 1 + Saldo 2)**									**-385 100,00**	**-379 200,00**	**-5 900,00**
Finanzierungstätigkeit												
SU 35	**Summe Einzahlungen aus der Finanzierungstätigkeit**									**0,00**	**0,00**	**0,00**
SU 36	**Summe Auszahlungen aus der Finanzierungstätigkeit**									**0,00**	**0,00**	**0,00**
SA4	**Saldo (4) Geldfluss aus der Finanzierungstätigkeit (35 – 36)**									**0,00**	**0,00**	**0,00**
SA5	**Saldo (5) Geldfluss aus der voranschlagswirksamen Gebarung (Saldo 3 + Saldo 4)**									**-385 100,00**	**-379 200,00**	**-5 900,00**

84 Liegenschaften, Wohn- und Geschäftsgebäude

840 Grundbesitz

840000 Grundbesitz

Operative Gebarung												
2/840000+801000	Veräußerungen von Grundstücken und Grundstückseinrichtungen	2116			30		0,00	0,00	0,00	0,00	0,00	0,00
2/840000+811000	Miet- und Pachtertrag	2115	3115		14		100,00	100,00	0,00	100,00	100,00	0,00
2/840000+819001	Erträge aus der Auflösung von Rechnungsabgrenzungen	2117					8 300,00	8 300,00	0,00	0,00	0,00	0,00
2/840000+829000	Sonstige Erträge	2116	3116		18		100,00	100,00	0,00	100,00	100,00	0,00
6/840000+829912	Sonstige Erträge - Verr. zwischen operativer Gebarung und Projekten (VC 2)	2116	3116	2	18		0,00	0,00	0,00	0,00	0,00	0,00
SU 21 / 31	**Summe Erträge / Einzahlungen operative Gebarung**						**8 500,00**	**8 500,00**	**0,00**	**200,00**	**200,00**	**0,00**
1/840000-600001	Energiebezüge Strom	2222	3222		24		0,00	1 200,00	-1 200,00	0,00	1 200,00	-1 200,00
1/840000-640001	Rechts- und Beratungsaufwand Anwälte	2222	3222		24		5 000,00	5 000,00	0,00	5 000,00	5 000,00	0,00
1/840000-640002	Rechts- und Beratungsaufwand Ziviltechniker u. Prüfmaßnahmen	2222	3222		24		6 000,00	6 000,00	0,00	6 000,00	6 000,00	0,00

		MVAG		VC QU	Ergebnisvoranschlag			Finanzierungsvoranschlag		
		EH	FH		VA 2022 inkl. NVA	VA 2022	1. NVA	VA 2022 inkl. NVA	VA 2022	1. NVA
1/840000-650040	Zinsen Darlehen Grundstücke	2241	3241	25	2 700,00	2 700,00	0,00	2 700,00	2 700,00	0,00
1/840000-680000	Planmäßige Abschreibung	2226			200,00	200,00	0,00	0,00	0,00	0,00
1/840000-700100	Miet- und Pachtaufwand unbewegliche Sachen	2223	3223	24	500,00	500,00	0,00	500,00	500,00	0,00
1/840000-710000	Öffentliche Abgaben, ohne Gebühren gemäß FAG	2225	3225	24	400,00	400,00	0,00	400,00	400,00	0,00
1/840000-711001	Gebühren Grundsteuer	2225	3225	24	500,00	500,00	0,00	500,00	500,00	0,00
1/840000-729000	Sonstige Aufwendungen	2225	3225	24	2 000,00	2 000,00	0,00	2 000,00	2 000,00	0,00
SU 22 / 32	**Summe Aufwendungen / Auszahlungen operative Gebarung**				**17 300,00**	**18 500,00**	**-1 200,00**	**17 100,00**	**18 300,00**	**-1 200,00**
SA 0 / SA 1	**(0) Nettoergebnis (21 - 22) / (1) Geldfluss operative Gebarung (31 – 32)**				**-8 800,00**	**-10 000,00**	**1 200,00**	**-16 900,00**	**-18 100,00**	**1 200,00**
SU 23	**Summe Haushaltsrücklagen**				**0,00**	**0,00**	**0,00**	**0,00**	**0,00**	**0,00**
SA00	**Nettoergebnis nach Zuw./Entn. Haushaltsrücklagen (Saldo 0 +/- SU23)**				**-8 800,00**	**-10 000,00**	**1 200,00**			
Investive Gebarung										
2/840000+801000	Veräußerungen von Grundstücken und Grundstückseinrichtungen		3312	30	0,00	0,00	0,00	0,00	0,00	0,00
SU 33	**Summe Einzahlungen investive Gebarung**							**0,00**	**0,00**	**0,00**
1/840000-001000	Unbebaute Grundstücke		3412	2 40	0,00	0,00	0,00	0,00	0,00	0,00
1/840000-006000	Sonstige Grundstückseinrichtungen		3412	2 40	0,00	0,00	0,00	0,00	0,00	0,00
SU 34	**Summe Auszahlungen investive Gebarung**							**0,00**	**0,00**	**0,00**
SA2	**Saldo (2) Geldfluss aus der Investiven Gebarung (33 – 34)**							**0,00**	**0,00**	**0,00**
SA3	**Saldo (3) Nettofinanzierungssaldo (Saldo 1 + Saldo 2)**							**-16 900,00**	**-18 100,00**	**1 200,00**
Finanzierungstätigkeit										
SU 35	**Summe Einzahlungen aus der Finanzierungstätigkeit**							**0,00**	**0,00**	**0,00**
1/840000-346040	Tilgung Darlehen Grundstücke		3614	65	0,00	0,00	0,00	57 100,00	57 100,00	0,00
SU 36	**Summe Auszahlungen aus der Finanzierungstätigkeit**							**57 100,00**	**57 100,00**	**0,00**
SA4	**Saldo (4) Geldfluss aus der Finanzierungstätigkeit (35 – 36)**							**-57 100,00**	**-57 100,00**	**0,00**
SA5	**Saldo (5) Geldfluss aus der voranschlagswirksamen Gebarung (Saldo 3 + Saldo 4)**							**-74 000,00**	**-75 200,00**	**1 200,00**
841	**Grundstücksgleiche Rechte**									
841000	**Grundstücksgleiche Rechte**									
Operative Gebarung										
2/841000+811001	Miet- und Pachtertrag Fischerei	2115	3115	14	600,00	600,00	0,00	600,00	600,00	0,00
SU 21 / 31	**Summe Erträge / Einzahlungen operative Gebarung**				**600,00**	**600,00**	**0,00**	**600,00**	**600,00**	**0,00**
SU 22 / 32	**Summe Aufwendungen / Auszahlungen operative Gebarung**				**0,00**	**0,00**	**0,00**	**0,00**	**0,00**	**0,00**
SA 0 / SA 1	**(0) Nettoergebnis (21 - 22) / (1) Geldfluss operative Gebarung (31 – 32)**				**600,00**	**600,00**	**0,00**	**600,00**	**600,00**	**0,00**
SU 23	**Summe Haushaltsrücklagen**				**0,00**	**0,00**	**0,00**	**0,00**	**0,00**	**0,00**
SA00	**Nettoergebnis nach Zuw./Entn. Haushaltsrücklagen (Saldo 0 +/- SU23)**				**600,00**	**600,00**	**0,00**			
Investive Gebarung										
SU 33	**Summe Einzahlungen investive Gebarung**							**0,00**	**0,00**	**0,00**

		MVAG EH	MVAG FH	VC QU	Ergebnisvoranschlag VA 2022 inkl. NVA	Ergebnisvoranschlag VA 2022	Ergebnisvoranschlag 1. NVA	Finanzierungsvoranschlag VA 2022 inkl. NVA	Finanzierungsvoranschlag VA 2022	Finanzierungsvoranschlag 1. NVA
SU 34	**Summe Auszahlungen investive Gebarung**							**0,00**	**0,00**	**0,00**
SA2	**Saldo (2) Geldfluss aus der Investiven Gebarung (33 – 34)**							**0,00**	**0,00**	**0,00**
SA3	**Saldo (3) Nettofinanzierungssaldo (Saldo 1 + Saldo 2)**							**600,00**	**600,00**	**0,00**
Finanzierungstätigkeit										
SU 35	**Summe Einzahlungen aus der Finanzierungstätigkeit**							**0,00**	**0,00**	**0,00**
SU 36	**Summe Auszahlungen aus der Finanzierungstätigkeit**							**0,00**	**0,00**	**0,00**
SA4	**Saldo (4) Geldfluss aus der Finanzierungstätigkeit (35 – 36)**							**0,00**	**0,00**	**0,00**
SA5	**Saldo (5) Geldfluss aus der voranschlagswirksamen Gebarung (Saldo 3 + Saldo 4)**							**600,00**	**600,00**	**0,00**
849	**Sonstige Liegenschaften**									
849000	**Sonstige Liegenschaften**									
Operative Gebarung										
2/849000+811109	Pachtertrag Kammeringstr./Eichkogelstr.	2115	3115	14	3 000,00	3 000,00	0,00	3 000,00	3 000,00	0,00
SU 21 / 31	**Summe Erträge / Einzahlungen operative Gebarung**				**3 000,00**	**3 000,00**	**0,00**	**3 000,00**	**3 000,00**	**0,00**
1/849000-613000	Instandhaltung von sonstigen Grundstückseinrichtungen	2224	3224	24	15 000,00	0,00	15 000,00	15 000,00	0,00	15 000,00
1/849000-700123	Miete Kleingärten	2223	3223	24	1 000,00	1 000,00	0,00	1 000,00	1 000,00	0,00
1/849000-700323	Betriebskosten Kleingärten	2223	3223	24	1 300,00	0,00	1 300,00	1 300,00	0,00	1 300,00
SU 22 / 32	**Summe Aufwendungen / Auszahlungen operative Gebarung**				**17 300,00**	**1 000,00**	**16 300,00**	**17 300,00**	**1 000,00**	**16 300,00**
SA 0 / SA 1	**(0) Nettoergebnis (21 - 22) / (1) Geldfluss operative Gebarung (31 – 32)**				**-14 300,00**	**2 000,00**	**-16 300,00**	**-14 300,00**	**2 000,00**	**-16 300,00**
SU 23	**Summe Haushaltsrücklagen**				**0,00**	**0,00**	**0,00**	**0,00**	**0,00**	**0,00**
SA00	**Nettoergebnis nach Zuw./Entn. Haushaltsrücklagen (Saldo 0 +/- SU23)**				**-14 300,00**	**2 000,00**	**-16 300,00**			
Investive Gebarung										
SU 33	**Summe Einzahlungen investive Gebarung**							**0,00**	**0,00**	**0,00**
SU 34	**Summe Auszahlungen investive Gebarung**							**0,00**	**0,00**	**0,00**
SA2	**Saldo (2) Geldfluss aus der Investiven Gebarung (33 – 34)**							**0,00**	**0,00**	**0,00**
SA3	**Saldo (3) Nettofinanzierungssaldo (Saldo 1 + Saldo 2)**							**-14 300,00**	**2 000,00**	**-16 300,00**
Finanzierungstätigkeit										
SU 35	**Summe Einzahlungen aus der Finanzierungstätigkeit**							**0,00**	**0,00**	**0,00**
SU 36	**Summe Auszahlungen aus der Finanzierungstätigkeit**							**0,00**	**0,00**	**0,00**
SA4	**Saldo (4) Geldfluss aus der Finanzierungstätigkeit (35 – 36)**							**0,00**	**0,00**	**0,00**
SA5	**Saldo (5) Geldfluss aus der voranschlagswirksamen Gebarung (Saldo 3 + Saldo 4)**							**-14 300,00**	**2 000,00**	**-16 300,00**

		MVAG		VC	QU	Ergebnisvoranschlag			Finanzierungsvoranschlag		
		EH	FH			VA 2022 inkl. NVA	VA 2022	1. NVA	VA 2022 inkl. NVA	VA 2022	1. NVA
85	**Betriebe mit marktbestimmter Tätigkeit**										
851	**Betriebe der Abwasserbeseitigung**										
851000	**Betriebe der Abwasserbeseitigung**										
Operative Gebarung											
2/851000+810000	Erträge aus Leistungen	2114	3114		13	3 000,00	3 000,00	0,00	3 000,00	3 000,00	0,00
2/851000+810009	Erträge aus Leistungen - Kanalspülwagen + Facharbeiter	2114	3114		13	15 000,00	15 000,00	0,00	15 000,00	15 000,00	0,00
2/851000+811000	Miet- und Pachtertrag	2115	3115		14	12 000,00	12 000,00	0,00	12 000,00	12 000,00	0,00
2/851000+813000	Erträge aus der Auflösung von Investitionszuschüssen (Kapitaltransfers)	2127				175 000,00	175 000,00	0,00	0,00	0,00	0,00
2/851000+816010	Kostenbeiträge - DL/BK-Anteil Traiskirchen	2114	3114		13	75 000,00	75 000,00	0,00	75 000,00	75 000,00	0,00
2/851000+817000	Erträge aus der Auflösung von sonstigen Rückstellungen	2117				0,00	0,00	0,00	0,00	0,00	0,00
2/851000+828000	Rückersätze von Aufwendungen	2116	3116		18	7 000,00	7 000,00	0,00	7 000,00	7 000,00	0,00
2/851000+829001	Sonstige Erträge - Versicherungsentschädigung	2116	3116		18	2 000,00	0,00	2 000,00	2 000,00	0,00	2 000,00
2/851000+829002	Sonstige Erträge - Ersatzleistungen von Dritten	2116	3116		18	1 600,00	0,00	1 600,00	3 000,00	0,00	3 000,00
6/851000+829910	Sonstige Erträge - Verr. zwischen operativer Gebarung und Projekten	2116	3116	1	18	162 900,00	0,00	162 900,00	162 900,00	0,00	162 900,00
6/851000+829911	Sonstige Erträge - Verr. zwischen operativer Gebarung und Projekten (PC 1)	2116	3116	1	18	0,00	190 000,00	-190 000,00	0,00	190 000,00	-190 000,00
6/851000+829912	Sonstige Erträge - Verr. zwischen operativer Gebarung und Projekten (PC 2)	2116	3116	2	18	0,00	0,00	0,00	0,00	0,00	0,00
2/851000+852021	Kanalbenützungsgebühren (GVA)	2113	3113		12	2 460 000,00	2 460 000,00	0,00	2 460 000,00	2 460 000,00	0,00
2/851000+860001	Transfers von Bund - Zinsen-Zuschüsse KPC (Bundesministerium)	2121	3121		15	192 100,00	200 900,00	-8 800,00	192 100,00	200 900,00	-8 800,00
2/851000+861002	Transfers von Land NÖ - WWF	2121	3121		15	4 200,00	0,00	4 200,00	4 200,00	0,00	4 200,00
2/851000+863001	Transfers von AMS	2121	3121		15	15 000,00	0,00	15 000,00	15 000,00	0,00	15 000,00
2/851000+863002	Transfers von AUVA	2121	3121		15	10 000,00	10 000,00	0,00	10 000,00	10 000,00	0,00
SU 21 / 31	**Summe Erträge / Einzahlungen operative Gebarung**					**3 134 800,00**	**3 147 900,00**	**-13 100,00**	**2 961 200,00**	**2 972 900,00**	**-11 700,00**
1/851000-400000	Geringwertige Wirtschaftsgüter (GWG)	2221	3221		23	7 000,00	7 000,00	0,00	7 000,00	7 000,00	0,00
1/851000-400002	GWG Dienstkleidung	2221	3221		23	3 000,00	3 000,00	0,00	3 000,00	3 000,00	0,00
1/851000-430000	Lebensmittel	2221	3221		23	1 000,00	1 000,00	0,00	1 000,00	1 000,00	0,00
1/851000-452000	Treibstoffe	2221	3221		23	5 000,00	5 000,00	0,00	5 000,00	5 000,00	0,00
1/851000-453000	Schmier- und Schleifmittel	2221	3221		23	500,00	500,00	0,00	500,00	500,00	0,00
1/851000-454000	Reinigungsmittel	2221	3221		23	1 000,00	1 000,00	0,00	1 000,00	1 000,00	0,00
1/851000-455001	Chemische Betriebsmittel	2221	3221		23	55 000,00	55 000,00	0,00	55 000,00	55 000,00	0,00

		MVAG		VC QU	Ergebnisvoranschlag			Finanzierungsvoranschlag		
		EH	FH		VA 2022 inkl. NVA	VA 2022	1. NVA	VA 2022 inkl. NVA	VA 2022	1. NVA
1/851000-455002	Sonstiger betrieblicher Aufwand Labor	2221	3221	23	20 000,00	20 000,00	0,00	20 000,00	20 000,00	0,00
1/851000-456000	Schreib-, Zeichen-und sonstige Büromittel	2221	3221	23	2 000,00	2 000,00	0,00	2 000,00	2 000,00	0,00
1/851000-459000	Sonstige Verbrauchsgüter	2221	3221	23	3 000,00	3 000,00	0,00	3 000,00	3 000,00	0,00
1/851000-459003	Sonstiger betrieblicher Aufwand Werkstätte	2221	3221	23	1 500,00	1 000,00	500,00	1 500,00	1 000,00	500,00
1/851000-5	Personalkonten verdichtet	22	32		608 100,00	607 900,00	200,00	608 100,00	607 900,00	200,00
1/851000-600000	Energiebezüge (Strom Abstatten)	2222	3222	24	0,00	0,00	0,00	0,00	0,00	0,00
1/851000-600001	Energiebezüge Strom	2222	3222	24	107 000,00	82 000,00	25 000,00	107 000,00	82 000,00	25 000,00
1/851000-600002	Energiebezüge Gas	2222	3222	24	6 500,00	5 500,00	1 000,00	6 500,00	5 500,00	1 000,00
1/851000-612000	Instandhaltung von Wasser- und Abwasserbauten und -anlagen	2224	3224	24	170 000,00	170 000,00	0,00	170 000,00	170 000,00	0,00
1/851000-613000	Instandhaltung von sonstigen Grundstückseinrichtungen	2224	3224	24	10 000,00	2 000,00	8 000,00	10 000,00	2 000,00	8 000,00
1/851000-614000	Instandhaltung von Gebäuden und Bauten	2224	3224	24	25 000,00	25 000,00	0,00	25 000,00	25 000,00	0,00
1/851000-616000	Instandhaltung von Maschinen und maschinellen Anlagen	2224	3224	24	80 000,00	110 000,00	-30 000,00	110 000,00	110 000,00	0,00
1/851000-616001	Instandhaltung Elektrik	2224	3224	24	65 000,00	50 000,00	15 000,00	65 000,00	50 000,00	15 000,00
1/851000-617000	Instandhaltung von Fahrzeugen	2224	3224	24	20 000,00	20 000,00	0,00	20 000,00	20 000,00	0,00
1/851000-618000	Instandhaltung von sonstigen Anlagen	2224	3224	24	6 000,00	6 000,00	0,00	6 000,00	6 000,00	0,00
1/851000-618100	Instandhaltung von EDV-Anlagen (PC, Drucker, ...)	2224	3224	24	20 000,00	20 000,00	0,00	20 000,00	20 000,00	0,00
1/851000-630000	Postdienste	2222	3222	24	100,00	100,00	0,00	100,00	100,00	0,00
1/851000-631000	Telekommunikation	2222	3222	24	6 500,00	6 000,00	500,00	6 500,00	6 000,00	500,00
1/851000-640000	Rechts- und Beratungsaufwand	2222	3222	24	15 000,00	15 000,00	0,00	15 000,00	15 000,00	0,00
1/851000-640001	Rechts- und Beratungsaufwand Anwälte	2222	3222	24	8 000,00	8 000,00	0,00	8 000,00	8 000,00	0,00
1/851000-640002	Rechts- und Beratungsaufwand Ziviltechniker u. Prüfmaßnahmen	2222	3222	24	25 000,00	25 000,00	0,00	25 000,00	25 000,00	0,00
1/851000-650000	Zinsen für Finanzschulden in Euro	2241	3241	25	9 800,00	10 400,00	-600,00	9 800,00	10 400,00	-600,00
1/851000-650099	Zinsen Baurecht MGBL GmbH & Co KG	2241	3241	25	466 200,00	466 200,00	0,00	466 200,00	466 200,00	0,00
1/851000-670000	Versicherungen	2222	3222	24	42 000,00	42 000,00	0,00	42 000,00	42 000,00	0,00
1/851000-680000	Planmäßige Abschreibung	2226			735 600,00	735 600,00	0,00	0,00	0,00	0,00
1/851000-683000	Buchwerte aus dem Abgang von Sachanlagen und immateriellen Vermögenswerten	2226			0,00	0,00	0,00	0,00	0,00	0,00
1/851000-691001	Schadensvergütungen	2225	3225	24	1 000,00	1 000,00	0,00	1 000,00	1 000,00	0,00
1/851000-700124	Miete Büro R4G	2223	3223	24	5 000,00	5 000,00	0,00	5 000,00	5 000,00	0,00
1/851000-700324	Betriebskosten Büro R4G	2223	3223	24	200,00	200,00	0,00	200,00	200,00	0,00
1/851000-705212	Leasing - Lindner Geotrac (5504/50440)	2223	3223	24	0,00	0,00	0,00	0,00	0,00	0,00
1/851000-710000	Öffentliche Abgaben, ohne Gebühren gemäß FAG	2225	3225	24	19 700,00	20 000,00	-300,00	19 700,00	20 000,00	-300,00

		MVAG		VC	QU		Ergebnisvoranschlag			Finanzierungsvoranschlag		
		EH	FH				VA 2022 inkl. NVA	VA 2022	1. NVA	VA 2022 inkl. NVA	VA 2022	1. NVA
1/851000-710002	Öffentliche Abgaben KFZ-Steuer	2225	3225		24		1 200,00	1 200,00	0,00	1 200,00	1 200,00	0,00
1/851000-711001	Gebühren Grundsteuer	2225	3225		24		500,00	500,00	0,00	500,00	500,00	0,00
1/851000-711003	Gebühren Wasser	2225	3225		24		6 000,00	6 000,00	0,00	6 000,00	6 000,00	0,00
1/851000-720002	Kostenbeiträge für Verwaltungskosten GVA	2225	3225		24		26 000,00	26 000,00	0,00	26 000,00	26 000,00	0,00
1/851000-720003	Kostenbeiträge für Verwaltungskosten MGG	2225	3225		24		274 000,00	232 400,00	41 600,00	274 000,00	232 400,00	41 600,00
1/851000-723010	Bewirtung	2225	3225		24		2 500,00	2 500,00	0,00	2 500,00	2 500,00	0,00
1/851000-724000	Reisegebühren (inkl. Kilometergelder)	2225	3225		24		2 800,00	1 800,00	1 000,00	2 800,00	1 800,00	1 000,00
1/851000-726000	Mitgliedsbeiträge an Institutionen	2225	3225		24		19 000,00	19 000,00	0,00	19 000,00	19 000,00	0,00
1/851000-728000	Entgelte für sonstige Leistungen	2225	3225		24		5 000,00	3 000,00	2 000,00	5 000,00	3 000,00	2 000,00
1/851000-728001	sonstiger Aufwand Reinigungsarbeiten	2225	3225		24		23 900,00	21 000,00	2 900,00	23 900,00	21 000,00	2 900,00
1/851000-728002	sonstiger Aufwand Rundfunk- und Fernsehgebühren	2225	3225		24		300,00	300,00	0,00	300,00	300,00	0,00
1/851000-728004	sonstiger Aufwand Arbeitsmedizin	2225	3225		24		2 000,00	2 000,00	0,00	2 000,00	2 000,00	0,00
1/851000-728006	sonstiger Aufwand Planungsarbeiten	2225	3225		24		500,00	0,00	500,00	1 500,00	0,00	1 500,00
1/851000-728016	sonstiger Aufwand Entsorgung Klärschlamm	2225	3225		24		60 500,00	65 000,00	-4 500,00	60 500,00	65 000,00	-4 500,00
1/851000-728017	sonstiger Aufwand Entsorgung Fettabscheider	2225	3225		24		2 000,00	2 000,00	0,00	2 000,00	2 000,00	0,00
1/851000-728033	sonstiger Aufwand einjährige Lizenzen	2225	3225		24		2 000,00	0,00	2 000,00	2 000,00	0,00	2 000,00
1/851000-729002	Interne Leistungsverrechnung Gebäudeinstandhaltung	2225	3225		24	*	0,00	0,00	0,00	0,00	0,00	0,00
1/851000-729003	Interne Leistungsverrechnung Klärschlamm	2225	3225		24	*	10 000,00	10 000,00	0,00	10 000,00	10 000,00	0,00
1/851000-729910	Sonstige Aufwendungen - Verr. zwischen operativer Gebarung und Projekten	2225	3225		24		162 900,00	190 000,00	-27 100,00	162 900,00	190 000,00	-27 100,00
SU 22 / 32	**Summe Aufwendungen / Auszahlungen operative Gebarung**						**3 151 800,00**	**3 114 100,00**	**37 700,00**	**2 447 200,00**	**2 378 500,00**	**68 700,00**
SA 0 / SA 1	**(0) Nettoergebnis (21 - 22) / (1) Geldfluss operative Gebarung (31 – 32)**						**-17 000,00**	**33 800,00**	**-50 800,00**	**514 000,00**	**594 400,00**	**-80 400,00**
6/851000+894009	Entnahme von zweckgebundenen Haushaltsrücklagen (nicht finanzwirksam)	2301		1			0,00	0,00	0,00	0,00	0,00	0,00
SU 23	**Summe Haushaltsrücklagen**						**0,00**	**0,00**	**0,00**	**0,00**	**0,00**	**0,00**
SA00	**Nettoergebnis nach Zuw./Entn. Haushaltsrücklagen (Saldo 0 +/- SU23)**						**-17 000,00**	**33 800,00**	**-50 800,00**			
Investive Gebarung												
2/851000+300001	Kapitaltransfers von Bund - KPC Barwert		3331		33		0,00	0,00	0,00	127 400,00	127 400,00	0,00
2/851000+307001	Kanaleinmündungs- u. Ergänzungsabgabe (Abg. 203)		3334	1	34		0,00	0,00	0,00	200 000,00	200 000,00	0,00
SU 33	**Summe Einzahlungen investive Gebarung**									**327 400,00**	**327 400,00**	**0,00**
5/851000-000099	Grundstücke - Baurecht MGBL GmbH & Co KG		3412		40		0,00	0,00	0,00	178 100,00	178 100,00	0,00
5/851000-004000	Wasser- und Abwasserbauten und -anlagen		3412	1	40		0,00	0,00	0,00	135 000,00	100 000,00	35 000,00

		MVAG		VC	QU	Ergebnisvoranschlag			Finanzierungsvoranschlag		
		EH	FH			VA 2022 inkl. NVA	VA 2022	1. NVA	VA 2022 inkl. NVA	VA 2022	1. NVA
5/851000-004012	BA 12 Ried im Teich Nord/Rohrfeld		3412	1	40	0,00	0,00	0,00	100 000,00	100 000,00	0,00
5/851000-004013	BA 13 Schlammbehandlung, Optimierung		3412	1	40	0,00	0,00	0,00	30 000,00	30 000,00	0,00
5/851000-004021	BA 21 Gumpoldskirchnerstraße		3412	1	40	0,00	0,00	0,00	400 000,00	100 000,00	300 000,00
5/851000-004022	BA 22 Fichteng., Tanneng., Großschopfstr.		3412	1	40	0,00	0,00	0,00	300 000,00	200 000,00	100 000,00
5/851000-004023	BA 23 Sanierung Lindengasse		3412	1	40	0,00	0,00	0,00	30 000,00	300 000,00	-270 000,00
5/851000-004027	BA 27 Ried im Teich Süd		3412	1	40	0,00	0,00	0,00	370 000,00	320 000,00	50 000,00
5/851000-004999	Straßenbaumaßnahmen zur Niederschlagswasserentsorgung		3412	1	40	0,00	0,00	0,00	10 000,00	10 000,00	0,00
5/851000-010000	Gebäude und Bauten		3413	1	40	0,00	0,00	0,00	50 000,00	50 000,00	0,00
1/851000-020000	Maschinen und maschinelle Anlagen		3414	2	41	0,00	0,00	0,00	50 000,00	50 000,00	0,00
1/851000-042000	Amts-, Betriebs- und Geschäftsausstattung		3415	2	41	0,00	0,00	0,00	25 000,00	25 000,00	0,00
1/851000-042100	EDV-Anlagen (PC, Drucker, ...)		3415	2	41	0,00	0,00	0,00	2 500,00	0,00	2 500,00
1/851000-070100	Software und mehrjährige Lizenzen		3411	2	42	0,00	0,00	0,00	2 500,00	2 500,00	0,00
5/851000-070101	BA 101 Kanalkataster 2. Abschnitt		3411	1	42	0,00	0,00	0,00	0,00	0,00	0,00
5/851000-070102	BA 102 Kanalkataster 3. Abschnitt		3411	1	42	0,00	0,00	0,00	0,00	0,00	0,00
5/851000-070103	BA 103 Kanalkataster 4. Abschnitt		3411	1	42	0,00	0,00	0,00	80 000,00	80 000,00	0,00
SU 34	**Summe Auszahlungen investive Gebarung**								**1 763 100,00**	**1 545 600,00**	**217 500,00**
SA2	**Saldo (2) Geldfluss aus der Investiven Gebarung (33 – 34)**								**-1 435 700,00**	**-1 218 200,00**	**-217 500,00**
SA3	**Saldo (3) Nettofinanzierungssaldo (Saldo 1 + Saldo 2)**								**-921 700,00**	**-623 800,00**	**-297 900,00**
Finanzierungstätigkeit											
6/851000+346000	Investitionsdarlehen von Finanzunternehmen		3514	1	55	0,00	0,00	0,00	903 500,00	903 500,00	0,00
SU 35	**Summe Einzahlungen aus der Finanzierungstätigkeit**								**903 500,00**	**903 500,00**	**0,00**
1/851000-346000	Investitionsdarlehen von Finanzunternehmen		3614		65	0,00	0,00	0,00	303 900,00	324 300,00	-20 400,00
SU 36	**Summe Auszahlungen aus der Finanzierungstätigkeit**								**303 900,00**	**324 300,00**	**-20 400,00**
SA4	**Saldo (4) Geldfluss aus der Finanzierungstätigkeit (35 – 36)**								**599 600,00**	**579 200,00**	**20 400,00**
SA5	**Saldo (5) Geldfluss aus der voranschlagswirksamen Gebarung (Saldo 3 + Saldo 4)**								**-322 100,00**	**-44 600,00**	**-277 500,00**
852	**Betriebe der Müllbeseitigung**										
852000	**Betriebe der Müllbeseitigung**										
Operative Gebarung											
2/852000+803000	Veräußerungen von technischen Anlagen, Fahrzeugen und Maschinen	2116			31	0,00	0,00	0,00	0,00	0,00	0,00
2/852000+808000	Veräußerungen von Waren	2116	3116		16	1 000,00	1 000,00	0,00	1 000,00	1 000,00	0,00
2/852000+810010	Erträge aus Leistungen - Müllentsorgung (Abg. 194, 195)	2114	3114		13	23 000,00	23 000,00	0,00	23 000,00	23 000,00	0,00
2/852000+816000	Kostenbeiträge (Kostenersätze) für sonstige Leistungen	2114	3114		13	2 000,00	500,00	1 500,00	2 000,00	500,00	1 500,00

		MVAG		VC	QU		Ergebnisvoranschlag			Finanzierungsvoranschlag		
		EH	FH				VA 2022 inkl. NVA	VA 2022	1. NVA	VA 2022 inkl. NVA	VA 2022	1. NVA
2/852000+817000	Erträge aus der Auflösung von sonstigen Rückstellungen	2117					0,00	0,00	0,00	0,00	0,00	0,00
2/852000+828003	Rückersätze von Aufwendungen - Verpackung Allgemein	2116	3116		18		8 000,00	6 000,00	2 000,00	8 000,00	6 000,00	2 000,00
2/852000+828004	Rückersätze von Aufwendungen - Verpackung Glas	2116	3116		18		16 000,00	16 000,00	0,00	16 000,00	16 000,00	0,00
2/852000+828005	Rückersätze von Aufwendungen - Verpackung (Alt)-Papier	2116	3116		18		20 000,00	20 000,00	0,00	20 000,00	20 000,00	0,00
2/852000+828006	Rückersätze von Aufwendungen - Verpackung Kunststoff/Metall	2116	3116		18		23 000,00	23 000,00	0,00	23 000,00	23 000,00	0,00
2/852000+828007	Rückersätze von Aufwendungen - Verpackung Allgemein §19	2116	3116		18		10 000,00	10 000,00	0,00	10 000,00	10 000,00	0,00
2/852000+828008	Rückersätze von Aufwendungen - Verpackung (Alt)-Papier, Karton §19	2116	3116		18		76 000,00	60 000,00	16 000,00	85 000,00	60 000,00	25 000,00
2/852000+828009	Rückersätze von Aufwendungen - Verpackung Haushaltsschrott §19	2116	3116		18		3 000,00	3 000,00	0,00	3 000,00	3 000,00	0,00
2/852000+829000	Sonstige Erträge	2116	3116		18		100,00	100,00	0,00	100,00	100,00	0,00
2/852000+829001	Sonstige Erträge - Versicherungsentschädigung	2116	3116		18		0,00	0,00	0,00	0,00	0,00	0,00
2/852000+829900	Einnahmen aus interner Leistungsverrechnung	2116	3116		18	*	0,00	0,00	0,00	0,00	0,00	0,00
6/852000+829910	Sonstige Erträge - Verr. zwischen operativer Gebarung und Projekten	2116	3116	1	18		167 900,00	0,00	167 900,00	167 900,00	0,00	167 900,00
2/852000+852010	Abfallwirtschaftsgebühr (Abg. 4)	2113	3113		12		4 000,00	4 000,00	0,00	4 000,00	4 000,00	0,00
2/852000+852011	Abfallwirtschaftsgebühr (GVA)	2113	3113		12		1 350 000,00	1 350 000,00	0,00	1 350 000,00	1 350 000,00	0,00
2/852000+852012	Abfallwirtschaftsabgabe (Abg. 5)	2113	3113		12		500,00	500,00	0,00	500,00	500,00	0,00
2/852000+852013	Abfallwirtschaftsabgabe (GVA)	2113	3113		12		200 000,00	200 000,00	0,00	200 000,00	200 000,00	0,00
2/852000+852014	Abfallwirtschaftsgebühr div. Müllsäcke	2113	3113		12		4 500,00	4 500,00	0,00	4 500,00	4 500,00	0,00
2/852000+852015	Abfallwirtschaftsabgabe div. Müllsäcke	2113	3113		12		1 000,00	1 000,00	0,00	1 000,00	1 000,00	0,00
2/852000+863001	Transfers von AMS	2121	3121		15		10 800,00	10 800,00	0,00	10 800,00	10 800,00	0,00
SU 21 / 31	**Summe Erträge / Einzahlungen operative Gebarung**						**1 920 800,00**	**1 733 400,00**	**187 400,00**	**1 929 800,00**	**1 733 400,00**	**196 400,00**
1/852000-400000	Geringwertige Wirtschaftsgüter (GWG)	2221	3221		23		800,00	800,00	0,00	800,00	800,00	0,00
1/852000-400001	GWG Abfallsammelbehälter	2221	3221		23		12 000,00	12 000,00	0,00	12 000,00	12 000,00	0,00
1/852000-400002	GWG Dienstkleidung	2221	3221		23		700,00	700,00	0,00	700,00	700,00	0,00
1/852000-413000	Handelswaren	2221	3221		23		16 000,00	10 000,00	6 000,00	16 000,00	10 000,00	6 000,00
1/852000-452000	Treibstoffe	2221	3221		23		26 000,00	16 000,00	10 000,00	26 000,00	16 000,00	10 000,00
1/852000-456000	Schreib-, Zeichen-und sonstige Büromittel	2221	3221		23		100,00	100,00	0,00	100,00	100,00	0,00
1/852000-457000	Druckwerke	2221	3221		23		500,00	500,00	0,00	500,00	500,00	0,00
1/852000-5	Personalkonten verdichtet	22	32				249 100,00	256 600,00	-7 500,00	249 100,00	256 600,00	-7 500,00
1/852000-613000	Instandhaltung von sonstigen Grundstückseinrichtungen	2224	3224		24		1 000,00	1 000,00	0,00	1 000,00	1 000,00	0,00
1/852000-617000	Instandhaltung von Fahrzeugen	2224	3224		24		12 000,00	10 000,00	2 000,00	12 000,00	10 000,00	2 000,00

		MVAG		VC	QU		Ergebnisvoranschlag			Finanzierungsvoranschlag		
		EH	FH				VA 2022 inkl. NVA	VA 2022	1. NVA	VA 2022 inkl. NVA	VA 2022	1. NVA
1/852000-631000	Telekommunikationsdienste	2222	3222		24		100,00	100,00	0,00	100,00	100,00	0,00
1/852000-640000	Rechts- und Beratungsaufwand	2222	3222		24		500,00	500,00	0,00	500,00	500,00	0,00
1/852000-640001	Rechts- und Beratungsaufwand	2222	3222		24		0,00	0,00	0,00	0,00	0,00	0,00
1/852000-650000	Zinsen für Finanzschulden in Euro	2241	3241		25		1 000,00	1 000,00	0,00	1 000,00	1 000,00	0,00
1/852000-651000	Zinsaufwand für Finanzierungsleasing	2241	3241		25		700,00	700,00	0,00	700,00	700,00	0,00
1/852000-670000	Versicherungen	2222	3222		24		13 900,00	11 000,00	2 900,00	13 900,00	11 000,00	2 900,00
1/852000-680000	Planmäßige Abschreibung	2226					35 900,00	35 900,00	0,00	0,00	0,00	0,00
1/852000-683000	Buchwerte aus dem Abgang von Sachanlagen und immateriellen Vermögenswerten	2226					0,00	0,00	0,00	0,00	0,00	0,00
1/852000-691001	Schadensvergütungen	2225	3225		24		0,00	0,00	0,00	0,00	0,00	0,00
1/852000-700124	Miete Büro R4G	2223	3223		24		6 000,00	6 000,00	0,00	6 000,00	6 000,00	0,00
1/852000-700200	Miet- und Pachtaufwand bewegliche Sachen	2223	3223		24		1 000,00	1 000,00	0,00	1 000,00	1 000,00	0,00
1/852000-705213	Leasing - MAN Müllfahrzeug (5823/50460)	2223	3223		24		19 900,00	0,00	19 900,00	19 900,00	0,00	19 900,00
1/852000-710000	Öffentliche Abgaben, ohne Gebühren gemäß FAG	2225	3225		24		1 500,00	1 500,00	0,00	1 500,00	1 500,00	0,00
1/852000-710002	Öffentliche Abgaben KFZ-Steuer	2225	3225		24		1 700,00	1 700,00	0,00	1 700,00	1 700,00	0,00
1/852000-720002	Kostenbeiträge für Verwaltungskosten GVA	2225	3225		24		16 000,00	16 000,00	0,00	16 000,00	16 000,00	0,00
1/852000-720003	Kostenbeiträge für Verwaltungskosten MGG	2225	3225		24		269 900,00	213 800,00	56 100,00	269 900,00	213 800,00	56 100,00
1/852000-724000	Reisegebühren (inkl. Kilometergelder)	2225	3225		24		100,00	100,00	0,00	100,00	100,00	0,00
1/852000-726000	Mitgliedsbeiträge an Institutionen	2225	3225		24		17 500,00	17 500,00	0,00	17 500,00	17 500,00	0,00
1/852000-728000	Entgelte für sonstige Leistungen	2225	3225		24		1 000,00	500,00	500,00	1 000,00	500,00	500,00
1/852000-728080	sonstiger Aufwand Müllentsorgung Allgemein	2225	3225		24		35 000,00	35 000,00	0,00	35 000,00	35 000,00	0,00
1/852000-728081	sonstiger Aufwand Müllentsorgung Rest- und Sperrmüll	2225	3225		24		177 000,00	177 000,00	0,00	177 000,00	177 000,00	0,00
1/852000-728082	sonstiger Aufwand Müllentsorgung (Alt-) Papier	2225	3225		24		80 000,00	80 000,00	0,00	80 000,00	80 000,00	0,00
1/852000-728083	sonstiger Aufwand Müllentsorgung Glas	2225	3225		24		30 000,00	30 000,00	0,00	30 000,00	30 000,00	0,00
1/852000-728084	sonstiger Aufwand Müllentsorgung Bio	2225	3225		24		220 000,00	220 000,00	0,00	220 000,00	220 000,00	0,00
1/852000-729000	Sonstige Aufwendungen	2225	3225		24		800,00	300,00	500,00	800,00	300,00	500,00
1/852000-729003	Interne Leistungsverrechnung Gelbe Säcke	2225	3225		24	*	0,00	0,00	0,00	0,00	0,00	0,00
1/852000-729099	Interne Leistungsverrechnung	2225	3225		24	*	300,00	300,00	0,00	300,00	300,00	0,00
5/852000-729910	Sonstige Aufwendungen - Verr. zwischen operativer Gebarung und Projekten	2225	3225	1	24		76 700,00	0,00	76 700,00	76 700,00	0,00	76 700,00

		MVAG EH	MVAG FH	VC	QU	Ergebnisvoranschlag VA 2022 inkl. NVA	Ergebnisvoranschlag VA 2022	Ergebnisvoranschlag 1. NVA	Finanzierungsvoranschlag VA 2022 inkl. NVA	Finanzierungsvoranschlag VA 2022	Finanzierungsvoranschlag 1. NVA
1/852000-729910	Sonstige Aufwendungen - Verr. zwischen operativer Gebarung und Projekten	2225	3225		24	187 400,00	0,00	187 400,00	187 400,00	0,00	187 400,00
SU 22 / 32	**Summe Aufwendungen / Auszahlungen operative Gebarung**					**1 512 100,00**	**1 157 600,00**	**354 500,00**	**1 476 200,00**	**1 121 700,00**	**354 500,00**
SA 0 / SA 1	**(0) Nettoergebnis (21 - 22) / (1) Geldfluss operative Gebarung (31 – 32)**					**408 700,00**	**575 800,00**	**-167 100,00**	**453 600,00**	**611 700,00**	**-158 100,00**
6/852000+894009	Entnahme von zweckgebundenen Haushaltsrücklagen (nicht finanzwirksam)	2301				0,00	0,00	0,00	0,00	0,00	0,00
SU 23	**Summe Haushaltsrücklagen**					**0,00**	**0,00**	**0,00**	**0,00**	**0,00**	**0,00**
SA00	**Nettoergebnis nach Zuw./Entn. Haushaltsrücklagen (Saldo 0 +/- SU23)**					**408 700,00**	**575 800,00**	**-167 100,00**			
Investive Gebarung											
2/852000+803000	Veräußerungen von technischen Anlagen, Fahrzeugen und Maschinen		3314		31	0,00	0,00	0,00	0,00	0,00	0,00
SU 33	**Summe Einzahlungen investive Gebarung**								**0,00**	**0,00**	**0,00**
1/852000-040000	Fahrzeuge		3414	1	41	0,00	0,00	0,00	0,00	0,00	0,00
SU 34	**Summe Auszahlungen investive Gebarung**								**0,00**	**0,00**	**0,00**
SA2	**Saldo (2) Geldfluss aus der Investiven Gebarung (33 – 34)**								**0,00**	**0,00**	**0,00**
SA3	**Saldo (3) Nettofinanzierungssaldo (Saldo 1 + Saldo 2)**								**453 600,00**	**611 700,00**	**-158 100,00**
Finanzierungstätigkeit											
6/852000+346000	Investitionsdarlehen von Finanzunternehmen		3514	2	55	0,00	0,00	0,00	0,00	0,00	0,00
SU 35	**Summe Einzahlungen aus der Finanzierungstätigkeit**								**0,00**	**0,00**	**0,00**
1/852000-310001	Leasing - MAN LKW + Frontkran (5824/50470)		3615			0,00	0,00	0,00	19 600,00	19 600,00	0,00
1/852000-346000	Investitionsdarlehen von Finanzunternehmen		3614		65	0,00	0,00	0,00	19 600,00	19 600,00	0,00
SU 36	**Summe Auszahlungen aus der Finanzierungstätigkeit**								**39 200,00**	**39 200,00**	**0,00**
SA4	**Saldo (4) Geldfluss aus der Finanzierungstätigkeit (35 – 36)**								**-39 200,00**	**-39 200,00**	**0,00**
SA5	**Saldo (5) Geldfluss aus der voranschlagswirksamen Gebarung (Saldo 3 + Saldo 4)**								**414 400,00**	**572 500,00**	**-158 100,00**
852100	**Altstoffsammelzentrum**										
Operative Gebarung											
2/852100+803000	Veräußerungen von technischen Anlagen, Fahrzeugen und Maschinen	2116		1	31	0,00	15 000,00	-15 000,00	0,00	0,00	0,00
2/852100+810000	Erträge aus Leistungen	2114	3114		13	2 500,00	2 500,00	0,00	2 500,00	2 500,00	0,00
2/852100+810011	Erträge aus Leistungen - Blöcke Müllentsorgung	2114	3114		13	4 500,00	4 500,00	0,00	4 500,00	4 500,00	0,00
2/852100+816013	Kostenbeiträge - Umweltcard (Abg. 9)	2114	3114		13	900,00	800,00	100,00	900,00	800,00	100,00
2/852100+817000	Erträge aus der Auflösung von sonstigen Rückstellungen	2117				0,00	0,00	0,00	0,00	0,00	0,00
6/852100+829910	Sonstige Erträge - Verr. zwischen operativer Gebarung und Projekten	2116	3116	1	18	96 200,00	0,00	96 200,00	96 200,00	0,00	96 200,00

		MVAG		VC	QU		Ergebnisvoranschlag			Finanzierungsvoranschlag		
		EH	FH				VA 2022 inkl. NVA	VA 2022	1. NVA	VA 2022 inkl. NVA	VA 2022	1. NVA
6/852100+829912	Sonstige Erträge - Verr. zwischen operativer Gebarung und Projekten (PC 2)	2116	3116	2	18		0,00	0,00	0,00	0,00	0,00	0,00
2/852100+863001	Transfers von AMS	2121	3121		15		12 000,00	0,00	12 000,00	12 000,00	0,00	12 000,00
2/852100+863003	Transfers vom Land - Ersatz Covid Arbeitsausfall	2121	3121		15		1 000,00	0,00	1 000,00	1 000,00	0,00	1 000,00
SU 21 / 31	**Summe Erträge / Einzahlungen operative Gebarung**						**117 100,00**	**22 800,00**	**94 300,00**	**117 100,00**	**7 800,00**	**109 300,00**
1/852100-400000	Geringwertige Wirtschaftsgüter (GWG)	2221	3221		23		100,00	100,00	0,00	100,00	100,00	0,00
1/852100-400002	GWG Dienstkleidung	2221	3221		23		100,00	100,00	0,00	100,00	100,00	0,00
1/852100-452000	Treibstoffe	2221	3221		23		2 000,00	2 000,00	0,00	2 000,00	2 000,00	0,00
1/852100-454000	Reinigungsmittel	2221	3221		23		100,00	100,00	0,00	100,00	100,00	0,00
1/852100-456000	Schreib-, Zeichen-und sonstige Büromittel	2221	3221		23		100,00	100,00	0,00	100,00	100,00	0,00
1/852100-459000	Sonstige Verbrauchsgüter	2221	3221		23		500,00	100,00	400,00	500,00	100,00	400,00
1/852100-5	Personalkonten verdichtet	22	32				65 800,00	65 800,00	0,00	65 800,00	65 800,00	0,00
1/852100-600001	Energiebezüge Strom	2222	3222		24		3 000,00	3 000,00	0,00	3 000,00	3 000,00	0,00
1/852100-600002	Energiebezüge Gas	2222	3222		24		500,00	300,00	200,00	500,00	300,00	200,00
1/852100-613000	Instandhaltung von sonstigen Grundstückseinrichtungen	2224	3224		24		1 500,00	1 500,00	0,00	1 500,00	1 500,00	0,00
1/852100-614000	Instandhaltung von Gebäuden und Bauten	2224	3224		24		5 000,00	5 000,00	0,00	5 000,00	5 000,00	0,00
1/852100-617000	Instandhaltung von Fahrzeugen	2224	3224		24		5 000,00	5 000,00	0,00	5 000,00	5 000,00	0,00
1/852100-618000	Instandhaltung von sonstigen Anlagen	2224	3224		24		300,00	100,00	200,00	300,00	100,00	200,00
1/852100-631000	Telekommunikationsdienste	2222	3222		24		200,00	200,00	0,00	200,00	200,00	0,00
1/852100-650000	Zinsen für Finanzschulden in Euro	2241	3241		25		0,00	500,00	-500,00	0,00	500,00	-500,00
1/852100-670000	Versicherungen	2222	3222		24		4 600,00	2 300,00	2 300,00	4 600,00	2 300,00	2 300,00
1/852100-680000	Planmäßige Abschreibung	2226					7 600,00	7 600,00	0,00	0,00	0,00	0,00
1/852100-700125	Miete Altstoffsammelzentrum	2223	3223		24		21 000,00	21 000,00	0,00	21 000,00	21 000,00	0,00
1/852100-705103	Leasing - Flugdach (5504/50290)	2223	3223		24		5 700,00	0,00	5 700,00	5 700,00	0,00	5 700,00
1/852100-711000	Gebühr f. d. Benützung v. Gemeindeeinrichtungen u. Anlagen gem. FAG	2225	3225		24		300,00	100,00	200,00	300,00	100,00	200,00
1/852100-711003	Gebühren Wasser	2225	3225		24		100,00	100,00	0,00	100,00	100,00	0,00
1/852100-720000	Kostenbeiträge (Kostenersätze) für Leistungen	2225	3225		24		500,00	500,00	0,00	500,00	500,00	0,00
1/852100-728000	Entgelte für sonstige Leistungen	2225	3225		24		200,00	200,00	0,00	200,00	200,00	0,00
1/852100-728001	sonstiger Aufwand Reinigungsarbeiten	2225	3225		24		2 500,00	2 500,00	0,00	2 500,00	2 500,00	0,00
1/852100-729000	Sonstige Aufwendungen	2225	3225		24		500,00	500,00	0,00	500,00	500,00	0,00
1/852100-729001	Interne Leistungsverrechnung Grünflächenpflege	2225	3225		24	*	0,00	0,00	0,00	0,00	0,00	0,00
1/852100-729002	Interne Leistungsverrechnung Gebäudeinstandhaltung	2225	3225		24	*	0,00	0,00	0,00	0,00	0,00	0,00

		MVAG		VC	QU		Ergebnisvoranschlag			Finanzierungsvoranschlag		
		EH	FH				VA 2022 inkl. NVA	VA 2022	1. NVA	VA 2022 inkl. NVA	VA 2022	1. NVA
1/852100-729007	Interne Leistungsverrechnung Restmüll	2225	3225		24	*	130 000,00	130 000,00	0,00	130 000,00	130 000,00	0,00
1/852100-729008	Interne Leistungsverrechnung Sperrmüll	2225	3225		24	*	0,00	0,00	0,00	0,00	0,00	0,00
1/852100-729009	Interne Leistungsverrechnung Grünschnitt	2225	3225		24	*	0,00	0,00	0,00	0,00	0,00	0,00
1/852100-729010	Interne Leistungsverrechnung ASZ-Dienst	2225	3225		24	*	0,00	0,00	0,00	0,00	0,00	0,00
1/852100-729011	Interne Leistungsverrechnung Müllplätze	2225	3225		24	*	0,00	0,00	0,00	0,00	0,00	0,00
1/852100-729032	Interne Leistungsverrechnung Entsorgung durch LKW	2225	3225		24	*	0,00	0,00	0,00	0,00	0,00	0,00
SU 22 / 32	**Summe Aufwendungen / Auszahlungen operative Gebarung**						**257 200,00**	**248 700,00**	**8 500,00**	**249 600,00**	**241 100,00**	**8 500,00**
SA 0 / SA 1	**(0) Nettoergebnis (21 - 22) / (1) Geldfluss operative Gebarung (31 – 32)**						**-140 100,00**	**-225 900,00**	**85 800,00**	**-132 500,00**	**-233 300,00**	**100 800,00**
SU 23	**Summe Haushaltsrücklagen**						**0,00**	**0,00**	**0,00**	**0,00**	**0,00**	**0,00**
SA00	**Nettoergebnis nach Zuw./Entn. Haushaltsrücklagen (Saldo 0 +/- SU23)**						**-140 100,00**	**-225 900,00**	**85 800,00**			
Investive Gebarung												
SU 33	**Summe Einzahlungen investive Gebarung**									**0,00**	**0,00**	**0,00**
1/852100-040000	Fahrzeuge		3414	1	41		0,00	0,00	0,00	111 000,00	111 000,00	0,00
1/852100-042000	Amts-, Betriebs- und Geschäftsausstattung		3415	2	41		0,00	0,00	0,00	3 000,00	3 000,00	0,00
SU 34	**Summe Auszahlungen investive Gebarung**									**114 000,00**	**114 000,00**	**0,00**
SA2	**Saldo (2) Geldfluss aus der Investiven Gebarung (33 – 34)**									**-114 000,00**	**-99 000,00**	**-15 000,00**
SA3	**Saldo (3) Nettofinanzierungssaldo (Saldo 1 + Saldo 2)**									**-246 500,00**	**-332 300,00**	**85 800,00**
Finanzierungstätigkeit												
6/852100+346000	Investitionsdarlehen von Finanzunternehmen		3514	1	55		0,00	0,00	0,00	0,00	96 000,00	-96 000,00
SU 35	**Summe Einzahlungen aus der Finanzierungstätigkeit**									**0,00**	**96 000,00**	**-96 000,00**
1/852100-346000	Investitionsdarlehen von Finanzunternehmen		3614		65		0,00	0,00	0,00	0,00	4 600,00	-4 600,00
SU 36	**Summe Auszahlungen aus der Finanzierungstätigkeit**									**0,00**	**4 600,00**	**-4 600,00**
SA4	**Saldo (4) Geldfluss aus der Finanzierungstätigkeit (35 – 36)**									**0,00**	**91 400,00**	**-91 400,00**
SA5	**Saldo (5) Geldfluss aus der voranschlagswirksamen Gebarung (Saldo 3 + Saldo 4)**									**-246 500,00**	**-240 900,00**	**-5 600,00**
853	**Betriebe für die Errichtung und Verwaltung von Wohn- und Ges**											
853000	**Betriebe f. d. Err.u. Verw.von Wohn - u. Geschäftsgebäuden**											
Operative Gebarung												
2/853000+811110	Mietertrag EKIZ	2115	3115		14		3 700,00	3 700,00	0,00	3 700,00	3 700,00	0,00
2/853000+828000	Rückersätze von Aufwendungen	2116	3116		18		0,00	0,00	0,00	0,00	0,00	0,00
SU 21 / 31	**Summe Erträge / Einzahlungen operative Gebarung**						**3 700,00**	**3 700,00**	**0,00**	**3 700,00**	**3 700,00**	**0,00**
1/853000-614000	Instandhaltung von Gebäuden und Bauten	2224	3224		24		1 000,00	1 000,00	0,00	1 000,00	1 000,00	0,00
1/853000-631000	Telekommunikationsdienste	2222	3222		24		0,00	0,00	0,00	0,00	0,00	0,00
1/853000-640000	Rechts- und Beratungsaufwand	2222	3222		24		500,00	500,00	0,00	500,00	500,00	0,00

		MVAG		VC QU		Ergebnisvoranschlag			Finanzierungsvoranschlag		
		EH	FH			VA 2022 inkl. NVA	VA 2022	1. NVA	VA 2022 inkl. NVA	VA 2022	1. NVA
1/853000-650001	Zinsen DL 619/2000086, San. WH Außenanlagen, Bank	2241	3241	25		0,00	0,00	0,00	0,00	0,00	0,00
1/853000-670000	Versicherungen	2222	3222	24		0,00	1 000,00	-1 000,00	0,00	1 000,00	-1 000,00
1/853000-700124	Miete Büro R4G	2223	3223	24		5 600,00	5 600,00	0,00	5 600,00	5 600,00	0,00
1/853000-711001	Gebühren Grundsteuer	2225	3225	24		100,00	100,00	0,00	100,00	100,00	0,00
1/853000-711003	Gebühren Wasser	2225	3225	24		300,00	300,00	0,00	300,00	300,00	0,00
1/853000-720000	Kostenbeiträge (Kostenersätze) für Leistungen	2225	3225	24		100,00	100,00	0,00	100,00	100,00	0,00
1/853000-728036	sonstiger Aufwand Corona-Pandemie	2225	3225	24		0,00	0,00	0,00	0,00	0,00	0,00
1/853000-729000	Sonstige Aufwendungen	2225	3225	24		100,00	100,00	0,00	100,00	100,00	0,00
1/853000-729001	Interne Leistungsverrechnung Grünflächenpflege	2225	3225	24	*	1 000,00	1 000,00	0,00	1 000,00	1 000,00	0,00
1/853000-729002	Interne Leistungsverrechnung Gebäudeinstandhaltung	2225	3225	24	*	1 000,00	1 000,00	0,00	1 000,00	1 000,00	0,00
SU 22 / 32	**Summe Aufwendungen / Auszahlungen operative Gebarung**					**9 700,00**	**10 700,00**	**-1 000,00**	**9 700,00**	**10 700,00**	**-1 000,00**
SA 0 / SA 1	**(0) Nettoergebnis (21 - 22) / (1) Geldfluss operative Gebarung (31 – 32)**					**-6 000,00**	**-7 000,00**	**1 000,00**	**-6 000,00**	**-7 000,00**	**1 000,00**
SU 23	**Summe Haushaltsrücklagen**					**0,00**	**0,00**	**0,00**	**0,00**	**0,00**	**0,00**
SA00	**Nettoergebnis nach Zuw./Entn. Haushaltsrücklagen (Saldo 0 +/- SU23)**					**-6 000,00**	**-7 000,00**	**1 000,00**			
Investive Gebarung											
SU 33	**Summe Einzahlungen investive Gebarung**								**0,00**	**0,00**	**0,00**
SU 34	**Summe Auszahlungen investive Gebarung**								**0,00**	**0,00**	**0,00**
SA2	**Saldo (2) Geldfluss aus der Investiven Gebarung (33 – 34)**								**0,00**	**0,00**	**0,00**
SA3	**Saldo (3) Nettofinanzierungssaldo (Saldo 1 + Saldo 2)**								**-6 000,00**	**-7 000,00**	**1 000,00**
Finanzierungstätigkeit											
SU 35	**Summe Einzahlungen aus der Finanzierungstätigkeit**								**0,00**	**0,00**	**0,00**
1/853000-346001	Tilgung DL 619/2000860		3614	65		0,00	0,00	0,00	16 800,00	16 800,00	0,00
SU 36	**Summe Auszahlungen aus der Finanzierungstätigkeit**								**16 800,00**	**16 800,00**	**0,00**
SA4	**Saldo (4) Geldfluss aus der Finanzierungstätigkeit (35 – 36)**								**-16 800,00**	**-16 800,00**	**0,00**
SA5	**Saldo (5) Geldfluss aus der voranschlagswirksamen Gebarung (Saldo 3 + Saldo 4)**								**-22 800,00**	**-23 800,00**	**1 000,00**
853400	**Sanierung Wohnhäuser Neue Heimat**										
Operative Gebarung											
2/853400+811114	Erträge Hauptmietzins inkl. Leerstehung (HV Neue Heimat)	2115	3115	14		1 410 000,00	690 000,00	720 000,00	1 410 000,00	690 000,00	720 000,00
2/853400+811115	Erträge Seniorenheim (HV Neue Heimat)	2115	3115	14		0,00	0,00	0,00	0,00	0,00	0,00
2/853400+811314	Erträge Betriebskosten (HV Neue Heimat)	2115	3115	14		0,00	700 000,00	-700 000,00	0,00	700 000,00	-700 000,00
2/853400+828103	Ersätze DL617/4000032+33 Seniorenwohnhaus Pfarrg.	2116	3116	18		0,00	0,00	0,00	0,00	0,00	0,00
2/853400+828108	Ersätze DL 617/4000080 Sanierung Kühnhof	2116	3116	18		47 500,00	47 500,00	0,00	47 500,00	47 500,00	0,00

		MVAG		VC QU	Ergebnisvoranschlag			Finanzierungsvoranschlag		
		EH	FH		VA 2022 inkl. NVA	VA 2022	1. NVA	VA 2022 inkl. NVA	VA 2022	1. NVA
2/853400+828109	Ersätze DL 617/4000090 Sanierung Neudorferstr. 11	2116	3116	18	13 900,00	13 900,00	0,00	13 900,00	13 900,00	0,00
2/853400+828110	Ersätze DL 618/4000100 Sanierung Europahof	2116	3116	18	41 600,00	41 600,00	0,00	41 600,00	41 600,00	0,00
2/853400+828111	Ersätze DL 1358/4000110 Sanierung Hauptstr. 53/Rohrg. 15	2116	3116	18	42 600,00	42 600,00	0,00	42 600,00	42 600,00	0,00
2/853400+828112	Ersätze DL 1278/4000120 Sanierung Friedhofstr. 31+33/Siedlerg.	2116	3116	18	33 000,00	33 000,00	0,00	33 000,00	33 000,00	0,00
SU 21 / 31	**Summe Erträge / Einzahlungen operative Gebarung**				**1 588 600,00**	**1 568 600,00**	**20 000,00**	**1 588 600,00**	**1 568 600,00**	**20 000,00**
1/853400-614000	Instandhaltung von Gebäuden und Bauten	2224	3224	24	200,00	200,00	0,00	200,00	200,00	0,00
1/853400-650003	Zinsen DL 617/4000032+33 Seniorenwohnhaus Pfarrg.	2241	3241	25	0,00	0,00	0,00	0,00	0,00	0,00
1/853400-650008	Zinsen DL 617/4000080 Sanierung Kühnhof	2241	3241	25	400,00	400,00	0,00	400,00	400,00	0,00
1/853400-650009	Zinsen DL 617/4000090 Sanierung Neudorferstr. 11	2241	3241	25	100,00	100,00	0,00	100,00	100,00	0,00
1/853400-650010	Zinsen DL 618/4000100 Sanierung Europahof	2241	3241	25	900,00	900,00	0,00	900,00	900,00	0,00
1/853400-650011	Zinsen DL 1358/4000110 Sanierung Hauptstr. 53/Rohrg. 15	2241	3241	25	2 300,00	2 300,00	0,00	2 300,00	2 300,00	0,00
1/853400-650012	Zinsen DL 1278/4000120 Sanierung Friedhofstr. 31+33/Siedlerg.	2241	3241	25	1 000,00	1 000,00	0,00	1 000,00	1 000,00	0,00
1/853400-650025	Zinsen DL 620/20000251 Taborgasse 2-10	2241	3241	25	100,00	100,00	0,00	100,00	100,00	0,00
1/853400-680000	Planmäßige Abschreibung	2226			614 400,00	614 400,00	0,00	0,00	0,00	0,00
1/853400-700001	HMZ Aufwand (HV Neue Heimat)	2223	3223	24	630 000,00	570 000,00	60 000,00	630 000,00	570 000,00	60 000,00
1/853400-700002	BK Aufwand (HV Neue Heimat)	2223	3223	24	660 000,00	720 000,00	-60 000,00	660 000,00	720 000,00	-60 000,00
1/853400-700003	sonstiger Aufwand, Bankspesen, ... (HV Neue Heimat)	2223	3223	24	2 000,00	2 000,00	0,00	2 000,00	2 000,00	0,00
1/853400-720000	Kostenbeiträge (Kostenersätze) für Leistungen	2225	3225	24	25 200,00	25 200,00	0,00	25 200,00	25 200,00	0,00
SU 22 / 32	**Summe Aufwendungen / Auszahlungen operative Gebarung**				**1 936 600,00**	**1 936 600,00**	**0,00**	**1 322 200,00**	**1 322 200,00**	**0,00**
SA 0 / SA 1	**(0) Nettoergebnis (21 - 22) / (1) Geldfluss operative Gebarung (31 – 32)**				**-348 000,00**	**-368 000,00**	**20 000,00**	**266 400,00**	**246 400,00**	**20 000,00**
SU 23	**Summe Haushaltsrücklagen**				**0,00**	**0,00**	**0,00**	**0,00**	**0,00**	**0,00**
SA00	**Nettoergebnis nach Zuw./Entn. Haushaltsrücklagen (Saldo 0 +/- SU23)**				**-348 000,00**	**-368 000,00**	**20 000,00**			
Investive Gebarung										
SU 33	**Summe Einzahlungen investive Gebarung**							**0,00**	**0,00**	**0,00**
SU 34	**Summe Auszahlungen investive Gebarung**							**0,00**	**0,00**	**0,00**
SA2	**Saldo (2) Geldfluss aus der Investiven Gebarung (33 – 34)**							**0,00**	**0,00**	**0,00**
SA3	**Saldo (3) Nettofinanzierungssaldo (Saldo 1 + Saldo 2)**							**266 400,00**	**246 400,00**	**20 000,00**

		MVAG EH	MVAG FH	VC QU	Ergebnisvoranschlag VA 2022 inkl. NVA	Ergebnisvoranschlag VA 2022	Ergebnisvoranschlag 1. NVA	Finanzierungsvoranschlag VA 2022 inkl. NVA	Finanzierungsvoranschlag VA 2022	Finanzierungsvoranschlag 1. NVA
Finanzierungstätigkeit										
SU 35	**Summe Einzahlungen aus der Finanzierungstätigkeit**							**0,00**	**0,00**	**0,00**
1/853400-340025	Tilgung DL 620/2000025 Taborgasse 2-10		3611	64	0,00	0,00	0,00	100,00	100,00	0,00
1/853400-346003	Tilgung DL 617/4000032+33 Seniorenwohnhaus Pfarrg.		3614	65	0,00	0,00	0,00	0,00	0,00	0,00
1/853400-346008	Tilgung DL 617/4000080 Sanierung Kühnhof		3614	65	0,00	0,00	0,00	46 700,00	46 700,00	0,00
1/853400-346009	Tilgung DL 617/4000090 Sanierung Neudorferstr. 11		3614	65	0,00	0,00	0,00	13 600,00	13 600,00	0,00
1/853400-346010	Tilgung DL 618/4000100 Sanierung Europahof		3614	65	0,00	0,00	0,00	40 300,00	40 300,00	0,00
1/853400-346011	Tilgung DL 1358/4000110 Sanierung Hauptstr. 53/Rohrg. 15		3614	65	0,00	0,00	0,00	39 900,00	39 900,00	0,00
1/853400-346012	Tilgung DL 1278/4000120 Sanierung Friedhofstr. 31+33/Siedlerg.		3614	65	0,00	0,00	0,00	31 200,00	31 200,00	0,00
SU 36	**Summe Auszahlungen aus der Finanzierungstätigkeit**							**171 800,00**	**171 800,00**	**0,00**
SA4	**Saldo (4) Geldfluss aus der Finanzierungstätigkeit (35 – 36)**							**-171 800,00**	**-171 800,00**	**0,00**
SA5	**Saldo (5) Geldfluss aus der voranschlagswirksamen Gebarung (Saldo 3 + Saldo 4)**							**94 600,00**	**74 600,00**	**20 000,00**
853600	**Wohn- und Geschäftsgebäude Verwaltung Terra**									
Operative Gebarung										
2/853600+802000	Veräußerungen von Gebäuden und Bauten	2116		30	0,00	0,00	0,00	0,00	0,00	0,00
2/853600+811116	Erträge Miete + BK (HV Terra)	2115	3115	14	62 000,00	62 000,00	0,00	62 000,00	62 000,00	0,00
2/853600+813000	Erträge aus der Auflösung von Investitionszuschüssen (Kapitaltransfers)	2127			0,00	0,00	0,00	0,00	0,00	0,00
2/853600+828105	Ersätze DL 617/40000042+52 WH Kirchengasse 2	2116	3116	18	37 700,00	37 700,00	0,00	37 700,00	37 700,00	0,00
2/853600+828107	Ersätze DL 617/4000072 WH Möllersdorferstraße	2116	3116	18	5 300,00	5 300,00	0,00	5 300,00	5 300,00	0,00
SU 21 / 31	**Summe Erträge / Einzahlungen operative Gebarung**				**105 000,00**	**105 000,00**	**0,00**	**105 000,00**	**105 000,00**	**0,00**
1/853600-614000	Instandhaltung von Gebäuden und Bauten	2224	3224	24	0,00	0,00	0,00	0,00	0,00	0,00
1/853600-650005	Zinsen DL 617/40000042+52 WH Kirchengasse 2	2241	3241	25	100,00	100,00	0,00	100,00	100,00	0,00
1/853600-650007	Zinsen DL 617/4000072 WH Möllersdorferstr.	2241	3241	25	100,00	100,00	0,00	100,00	100,00	0,00
1/853600-680000	Planmäßige Abschreibung	2226			13 100,00	13 100,00	0,00	0,00	0,00	0,00
1/853600-683000	Buchwerte aus dem Abgang von Sachanlagen und immateriellen Vermögenswerten	2226			0,00	0,00	0,00	0,00	0,00	0,00
1/853600-700004	HMZ u. BK Aufwand (HV Terra)	2223	3223	24	70 000,00	70 000,00	0,00	70 000,00	70 000,00	0,00

		MVAG EH	MVAG FH	VC QU	Ergebnisvoranschlag VA 2022 inkl. NVA	Ergebnisvoranschlag VA 2022	Ergebnisvoranschlag 1. NVA	Finanzierungsvoranschlag VA 2022 inkl. NVA	Finanzierungsvoranschlag VA 2022	Finanzierungsvoranschlag 1. NVA
1/853600-710003	Öffentliche Abgaben Immobilienertragssteuer	2225	3225	24	0,00	0,00	0,00	0,00	0,00	0,00
1/853600-729000	Sonstige Aufwendungen	2225	3225	24	0,00	0,00	0,00	0,00	0,00	0,00
SU 22 / 32	**Summe Aufwendungen / Auszahlungen operative Gebarung**				**83 300,00**	**83 300,00**	**0,00**	**70 200,00**	**70 200,00**	**0,00**
SA 0 / SA 1	**(0) Nettoergebnis (21 - 22) / (1) Geldfluss operative Gebarung (31 – 32)**				**21 700,00**	**21 700,00**	**0,00**	**34 800,00**	**34 800,00**	**0,00**
SU 23	**Summe Haushaltsrücklagen**				**0,00**	**0,00**	**0,00**	**0,00**	**0,00**	**0,00**
SA00	**Nettoergebnis nach Zuw./Entn. Haushaltsrücklagen (Saldo 0 +/- SU23)**				**21 700,00**	**21 700,00**	**0,00**			
Investive Gebarung										
2/853600+802000	Veräußerungen von Gebäuden und Bauten		3313	30	0,00	0,00	0,00	0,00	0,00	0,00
SU 33	**Summe Einzahlungen investive Gebarung**							**0,00**	**0,00**	**0,00**
SU 34	**Summe Auszahlungen investive Gebarung**							**0,00**	**0,00**	**0,00**
SA2	**Saldo (2) Geldfluss aus der Investiven Gebarung (33 – 34)**							**0,00**	**0,00**	**0,00**
SA3	**Saldo (3) Nettofinanzierungssaldo (Saldo 1 + Saldo 2)**							**34 800,00**	**34 800,00**	**0,00**
Finanzierungstätigkeit										
SU 35	**Summe Einzahlungen aus der Finanzierungstätigkeit**							**0,00**	**0,00**	**0,00**
1/853600-346005	Tilgung DL 617/40000042+52 WH Kirchengasse 2		3614	65	0,00	0,00	0,00	37 600,00	37 600,00	0,00
1/853600-346007	Tilgung DL 617/4000072 WH Möllersdorferstraße		3614	65	0,00	0,00	0,00	5 200,00	5 200,00	0,00
SU 36	**Summe Auszahlungen aus der Finanzierungstätigkeit**							**42 800,00**	**42 800,00**	**0,00**
SA4	**Saldo (4) Geldfluss aus der Finanzierungstätigkeit (35 – 36)**							**-42 800,00**	**-42 800,00**	**0,00**
SA5	**Saldo (5) Geldfluss aus der voranschlagswirksamen Gebarung (Saldo 3 + Saldo 4)**							**-8 000,00**	**-8 000,00**	**0,00**
853700	**Betriebe f.d.Err.u.Verw. v.Wohn- u Geschäftsgebäuden**									
Operative Gebarung										
2/853700+811100	Miet- und Pachtertrag unbewegliche Sachen	2115	3115	14	0,00	0,00	0,00	0,00	0,00	0,00
SU 21 / 31	**Summe Erträge / Einzahlungen operative Gebarung**				**0,00**	**0,00**	**0,00**	**0,00**	**0,00**	**0,00**
SU 22 / 32	**Summe Aufwendungen / Auszahlungen operative Gebarung**				**0,00**	**0,00**	**0,00**	**0,00**	**0,00**	**0,00**
SA 0 / SA 1	**(0) Nettoergebnis (21 - 22) / (1) Geldfluss operative Gebarung (31 – 32)**				**0,00**	**0,00**	**0,00**	**0,00**	**0,00**	**0,00**
SU 23	**Summe Haushaltsrücklagen**				**0,00**	**0,00**	**0,00**	**0,00**	**0,00**	**0,00**
SA00	**Nettoergebnis nach Zuw./Entn. Haushaltsrücklagen (Saldo 0 +/- SU23)**				**0,00**	**0,00**	**0,00**			
Investive Gebarung										
SU 33	**Summe Einzahlungen investive Gebarung**							**0,00**	**0,00**	**0,00**
SU 34	**Summe Auszahlungen investive Gebarung**							**0,00**	**0,00**	**0,00**
SA2	**Saldo (2) Geldfluss aus der Investiven Gebarung (33 – 34)**							**0,00**	**0,00**	**0,00**
SA3	**Saldo (3) Nettofinanzierungssaldo (Saldo 1 + Saldo 2)**							**0,00**	**0,00**	**0,00**

		MVAG EH	MVAG FH	VC QU		Ergebnisvoranschlag VA 2022 inkl. NVA	Ergebnisvoranschlag VA 2022	Ergebnisvoranschlag 1. NVA	Finanzierungsvoranschlag VA 2022 inkl. NVA	Finanzierungsvoranschlag VA 2022	Finanzierungsvoranschlag 1. NVA
Finanzierungstätigkeit											
SU 35	**Summe Einzahlungen aus der Finanzierungstätigkeit**								**0,00**	**0,00**	**0,00**
SU 36	**Summe Auszahlungen aus der Finanzierungstätigkeit**								**0,00**	**0,00**	**0,00**
SA4	**Saldo (4) Geldfluss aus der Finanzierungstätigkeit (35 – 36)**								**0,00**	**0,00**	**0,00**
SA5	**Saldo (5) Geldfluss aus der voranschlagswirksamen Gebarung (Saldo 3 + Saldo 4)**								**0,00**	**0,00**	**0,00**
87	**Wirtschaftliche Unternehmungen**										
878	**Zusammengefasste Unternehmungen**										
878000	**Wirtschaftliche Unternehmungen Druckfabrik Guntramsdorf**										
Operative Gebarung											
2/878000+816001	Kostenbeiträge - Personalkosten	2114	3114	13		0,00	0,00	0,00	31 600,00	0,00	31 600,00
2/878000+817000	Erträge aus der Auflösung von sonstigen Rückstellungen	2117				0,00	0,00	0,00	0,00	0,00	0,00
SU 21 / 31	**Summe Erträge / Einzahlungen operative Gebarung**					**0,00**	**0,00**	**0,00**	**31 600,00**	**0,00**	**31 600,00**
1/878000-400002	GWG Dienstkleidung	2221	3221	23		100,00	100,00	0,00	100,00	100,00	0,00
1/878000-5	Personalkonten verdichtet	22	32			102 600,00	100 600,00	2 000,00	102 600,00	100 600,00	2 000,00
1/878000-724000	Reisegebühren (inkl. Kilometergelder)	2225	3225	24		200,00	200,00	0,00	200,00	200,00	0,00
1/878000-729047	InterneLeistungsverrechnung Diverses	2225	3225	24	*	0,00	0,00	0,00	0,00	0,00	0,00
SU 22 / 32	**Summe Aufwendungen / Auszahlungen operative Gebarung**					**102 900,00**	**100 900,00**	**2 000,00**	**102 900,00**	**100 900,00**	**2 000,00**
SA 0 / SA 1	**(0) Nettoergebnis (21 - 22) / (1) Geldfluss operative Gebarung (31 – 32)**					**-102 900,00**	**-100 900,00**	**-2 000,00**	**-71 300,00**	**-100 900,00**	**29 600,00**
SU 23	**Summe Haushaltsrücklagen**					**0,00**	**0,00**	**0,00**	**0,00**	**0,00**	**0,00**
SA00	**Nettoergebnis nach Zuw./Entn. Haushaltsrücklagen (Saldo 0 +/- SU23)**					**-102 900,00**	**-100 900,00**	**-2 000,00**			
Investive Gebarung											
SU 33	**Summe Einzahlungen investive Gebarung**								**0,00**	**0,00**	**0,00**
SU 34	**Summe Auszahlungen investive Gebarung**								**0,00**	**0,00**	**0,00**
SA2	**Saldo (2) Geldfluss aus der Investiven Gebarung (33 – 34)**								**0,00**	**0,00**	**0,00**
SA3	**Saldo (3) Nettofinanzierungssaldo (Saldo 1 + Saldo 2)**								**-71 300,00**	**-100 900,00**	**29 600,00**
Finanzierungstätigkeit											
SU 35	**Summe Einzahlungen aus der Finanzierungstätigkeit**								**0,00**	**0,00**	**0,00**
SU 36	**Summe Auszahlungen aus der Finanzierungstätigkeit**								**0,00**	**0,00**	**0,00**
SA4	**Saldo (4) Geldfluss aus der Finanzierungstätigkeit (35 – 36)**								**0,00**	**0,00**	**0,00**
SA5	**Saldo (5) Geldfluss aus der voranschlagswirksamen Gebarung (Saldo 3 + Saldo 4)**								**-71 300,00**	**-100 900,00**	**29 600,00**
878100	**Facility Management**										
Operative Gebarung											
2/878100+816001	Kostenbeiträge - Personalkosten	2114	3114	13		20 000,00	20 000,00	0,00	42 000,00	20 000,00	22 000,00

		MVAG		VC QU	Ergebnisvoranschlag			Finanzierungsvoranschlag		
		EH	FH		VA 2022 inkl. NVA	VA 2022	1. NVA	VA 2022 inkl. NVA	VA 2022	1. NVA
2/878100+817000	Erträge aus der Auflösung von sonstigen Rückstellungen	2117			0,00	0,00	0,00	0,00	0,00	0,00
2/878100+829000	Sonstige Erträge	2116	3116	18	0,00	0,00	0,00	0,00	0,00	0,00
SU 21 / 31	**Summe Erträge / Einzahlungen operative Gebarung**				**20 000,00**	**20 000,00**	**0,00**	**42 000,00**	**20 000,00**	**22 000,00**
1/878100-400002	GWG Dienstkleidung	2221	3221	23	100,00	100,00	0,00	100,00	100,00	0,00
1/878100-456000	Schreib-, Zeichen-und sonstige Büromittel	2221	3221	23	100,00	100,00	0,00	100,00	100,00	0,00
1/878100-459000	Sonstige Verbrauchsgüter	2221	3221	23	100,00	100,00	0,00	100,00	100,00	0,00
1/878100-5	Personalkonten verdichtet	22	32		86 400,00	178 400,00	-92 000,00	86 400,00	178 400,00	-92 000,00
1/878100-700126	Miete Büro Druckfabrik (Verwaltung)	2223	3223	24	900,00	900,00	0,00	900,00	900,00	0,00
1/878100-700326	Betriebskosten Büro Druckfabrik (Verwaltung)	2223	3223	24	500,00	500,00	0,00	500,00	500,00	0,00
1/878100-724000	Reisegebühren (inkl. Kilometergelder)	2225	3225	24	200,00	200,00	0,00	200,00	200,00	0,00
1/878100-729000	Sonstige Aufwendungen	2225	3225	24	100,00	100,00	0,00	100,00	100,00	0,00
SU 22 / 32	**Summe Aufwendungen / Auszahlungen operative Gebarung**				**88 400,00**	**180 400,00**	**-92 000,00**	**88 400,00**	**180 400,00**	**-92 000,00**
SA 0 / SA 1	**(0) Nettoergebnis (21 - 22) / (1) Geldfluss operative Gebarung (31 – 32)**				**-68 400,00**	**-160 400,00**	**92 000,00**	**-46 400,00**	**-160 400,00**	**114 000,00**
SU 23	**Summe Haushaltsrücklagen**				**0,00**	**0,00**	**0,00**	**0,00**	**0,00**	**0,00**
SA00	**Nettoergebnis nach Zuw./Entn. Haushaltsrücklagen (Saldo 0 +/- SU23)**				**-68 400,00**	**-160 400,00**	**92 000,00**			
Investive Gebarung										
SU 33	**Summe Einzahlungen investive Gebarung**							**0,00**	**0,00**	**0,00**
SU 34	**Summe Auszahlungen investive Gebarung**							**0,00**	**0,00**	**0,00**
SA2	**Saldo (2) Geldfluss aus der Investiven Gebarung (33 – 34)**							**0,00**	**0,00**	**0,00**
SA3	**Saldo (3) Nettofinanzierungssaldo (Saldo 1 + Saldo 2)**							**-46 400,00**	**-160 400,00**	**114 000,00**
Finanzierungstätigkeit										
SU 35	**Summe Einzahlungen aus der Finanzierungstätigkeit**							**0,00**	**0,00**	**0,00**
SU 36	**Summe Auszahlungen aus der Finanzierungstätigkeit**							**0,00**	**0,00**	**0,00**
SA4	**Saldo (4) Geldfluss aus der Finanzierungstätigkeit (35 – 36)**							**0,00**	**0,00**	**0,00**
SA5	**Saldo (5) Geldfluss aus der voranschlagswirksamen Gebarung (Saldo 3 + Saldo 4)**							**-46 400,00**	**-160 400,00**	**114 000,00**

88 Wirtschaftliche Unternehmungen (Fortsetzung)

882 Werbebetriebe

882000 Werbebetriebe

Operative Gebarung										
2/882000+808004	Veräußerung von Waren - Bücher, Chroniken, Broschüren, ...	2116	3116	16	200,00	200,00	0,00	200,00	200,00	0,00
2/882000+810007	Erträge aus Leistungen - Inserate (Auslese)	2114	3114	13	40 000,00	40 000,00	0,00	40 000,00	40 000,00	0,00
2/882000+811000	Miet- und Pachtertrag	2115	3115	14	24 500,00	24 500,00	0,00	24 500,00	24 500,00	0,00

		MVAG		VC	QU	Ergebnisvoranschlag			Finanzierungsvoranschlag		
		EH	FH			VA 2022 inkl. NVA	VA 2022	1. NVA	VA 2022 inkl. NVA	VA 2022	1. NVA
2/882000+817000	Erträge aus der Auflösung von sonstigen Rückstellungen	2117				0,00	0,00	0,00	0,00	0,00	0,00
2/882000+828000	Rückersätze von Aufwendungen	2116	3116		18	100,00	100,00	0,00	100,00	100,00	0,00
6/882000+829912	Sonstige Erträge - Verr. zwischen operativer Gebarung und Projekten (PC 2)	2116	3116	2	18	0,00	0,00	0,00	0,00	0,00	0,00
SU 21 / 31	**Summe Erträge / Einzahlungen operative Gebarung**					**64 800,00**	**64 800,00**	**0,00**	**64 800,00**	**64 800,00**	**0,00**
1/882000-400000	Geringwertige Wirtschaftsgüter (GWG)	2221	3221		23	2 000,00	2 000,00	0,00	2 000,00	2 000,00	0,00
1/882000-400002	GWG Dienstkleidung	2221	3221		23	200,00	200,00	0,00	200,00	200,00	0,00
1/882000-456000	Schreib-, Zeichen-und sonstige Büromittel	2221	3221		23	400,00	400,00	0,00	400,00	400,00	0,00
1/882000-457000	Druckwerke	2221	3221		23	2 000,00	2 000,00	0,00	2 000,00	2 000,00	0,00
1/882000-457001	Druckwerke Auslese	2221	3221		23	40 000,00	40 000,00	0,00	40 000,00	40 000,00	0,00
1/882000-459000	Sonstige Verbrauchsgüter	2221	3221		23	100,00	100,00	0,00	100,00	100,00	0,00
1/882000-5	Personalkonten verdichtet	22	32			136 000,00	167 000,00	-31 000,00	136 000,00	167 000,00	-31 000,00
1/882000-618000	Instandhaltung von sonstigen Anlagen	2224	3224		24	100,00	100,00	0,00	100,00	100,00	0,00
1/882000-618100	Instandhaltung von EDV-Anlagen (PC, Drucker, ...)	2224	3224		24	100,00	100,00	0,00	100,00	100,00	0,00
1/882000-630000	Postdienste	2222	3222		24	15 000,00	15 000,00	0,00	15 000,00	15 000,00	0,00
1/882000-631000	Telekommunikationsdienste	2222	3222		24	600,00	600,00	0,00	600,00	600,00	0,00
1/882000-680000	Planmäßige Abschreibung	2226				3 400,00	3 400,00	0,00	0,00	0,00	0,00
1/882000-700200	Miet- und Pachtaufwand bewegliche Sachen	2223	3223		24	1 000,00	500,00	500,00	1 000,00	500,00	500,00
1/882000-723000	Amtspauschalien und Repräsentationsaufwendungen	2225	3225		24	500,00	500,00	0,00	500,00	500,00	0,00
1/882000-728000	Entgelte für sonstige Leistungen	2225	3225		24	65 000,00	65 000,00	0,00	65 000,00	65 000,00	0,00
1/882000-728026	sonstiger Aufwand Software laufend (Wartung, ...)	2225	3225		24	10 000,00	10 000,00	0,00	10 000,00	10 000,00	0,00
1/882000-728036	sonstiger Aufwand Corona-Pandemie	2225	3225		24	1 000,00	1 000,00	0,00	1 000,00	1 000,00	0,00
1/882000-729000	Sonstige Aufwendungen	2225	3225		24	15 000,00	15 000,00	0,00	15 000,00	15 000,00	0,00
SU 22 / 32	**Summe Aufwendungen / Auszahlungen operative Gebarung**					**292 400,00**	**322 900,00**	**-30 500,00**	**289 000,00**	**319 500,00**	**-30 500,00**
SA 0 / SA 1	**(0) Nettoergebnis (21 - 22) / (1) Geldfluss operative Gebarung (31 – 32)**					**-227 600,00**	**-258 100,00**	**30 500,00**	**-224 200,00**	**-254 700,00**	**30 500,00**
SU 23	**Summe Haushaltsrücklagen**					**0,00**	**0,00**	**0,00**	**0,00**	**0,00**	**0,00**
SA00	**Nettoergebnis nach Zuw./Entn. Haushaltsrücklagen (Saldo 0 +/- SU23)**					**-227 600,00**	**-258 100,00**	**30 500,00**			
Investive Gebarung											
SU 33	**Summe Einzahlungen investive Gebarung**								**0,00**	**0,00**	**0,00**
1/882000-042001	Werbetafeln, Schaukästen, Werbeschilder		3415	2	41	0,00	0,00	0,00	500,00	500,00	0,00
SU 34	**Summe Auszahlungen investive Gebarung**								**500,00**	**500,00**	**0,00**
SA2	**Saldo (2) Geldfluss aus der Investiven Gebarung (33 – 34)**								**-500,00**	**-500,00**	**0,00**
SA3	**Saldo (3) Nettofinanzierungssaldo (Saldo 1 + Saldo 2)**								**-224 700,00**	**-255 200,00**	**30 500,00**

		MVAG EH	MVAG FH	VC QU	Ergebnisvoranschlag VA 2022 inkl. NVA	Ergebnisvoranschlag VA 2022	Ergebnisvoranschlag 1. NVA	Finanzierungsvoranschlag VA 2022 inkl. NVA	Finanzierungsvoranschlag VA 2022	Finanzierungsvoranschlag 1. NVA
Finanzierungstätigkeit										
SU 35	**Summe Einzahlungen aus der Finanzierungstätigkeit**							**0,00**	**0,00**	**0,00**
SU 36	**Summe Auszahlungen aus der Finanzierungstätigkeit**							**0,00**	**0,00**	**0,00**
SA4	**Saldo (4) Geldfluss aus der Finanzierungstätigkeit (35 – 36)**							**0,00**	**0,00**	**0,00**
SA5	**Saldo (5) Geldfluss aus der voranschlagswirksamen Gebarung (Saldo 3 + Saldo 4)**							**-224 700,00**	**-255 200,00**	**30 500,00**

		MVAG EH	MVAG FH	VC QU	Ergebnisvoranschlag VA 2022 inkl. NVA	Ergebnisvoranschlag VA 2022	Ergebnisvoranschlag 1. NVA	Finanzierungsvoranschlag VA 2022 inkl. NVA	Finanzierungsvoranschlag VA 2022	Finanzierungsvoranschlag 1. NVA
9 Finanzwirtschaft										
90	**Gesonderte Verwaltung**									
900	**Gesonderte Verwaltung**									
900000	**Gesonderte Verwaltung**									
Operative Gebarung										
2/900000+810008	Erträge aus Leistungen - Verwaltungskooperationen Buchhaltung	2114	3114	13	40 000,00	25 000,00	15 000,00	45 000,00	25 000,00	20 000,00
2/900000+816000	Kostenbeiträge (Kostenersätze) für sonstige Leistungen	2114	3114	13	200,00	200,00	0,00	200,00	200,00	0,00
2/900000+816003	Kostenbeiträge - Verwaltungskosten	2114	3114	13	65 100,00	48 200,00	16 900,00	65 100,00	48 200,00	16 900,00
2/900000+816014	Kostenbeiträge - Verwaltungskosten Jagdpacht	2114	3114	13	200,00	200,00	0,00	200,00	200,00	0,00
2/900000+817000	Erträge aus der Auflösung von sonstigen Rückstellungen	2117			0,00	0,00	0,00	0,00	0,00	0,00
2/900000+828000	Rückersätze von Aufwendungen	2116	3116	18	1 000,00	1 000,00	0,00	1 000,00	1 000,00	0,00
2/900000+828002	Rückersätze von Aufwendungen - Gewinnbeteiligung Versicherung	2116	3116	18	10 000,00	10 000,00	0,00	10 000,00	10 000,00	0,00
2/900000+828010	Rückersätze von Aufwendungen - Steuerguthaben Finanzamt	2116	3116	18	0,00	0,00	0,00	0,00	0,00	0,00
2/900000+828011	Rückersätze von Aufwendungen - Covid 19	2116	3116	18	1 200,00	0,00	1 200,00	1 700,00	0,00	1 700,00
2/900000+829000	Sonstige Erträge	2116	3116	18	1 000,00	1 000,00	0,00	1 000,00	1 000,00	0,00
2/900000+863001	Transfers von AMS	2121	3121	15	0,00	0,00	0,00	0,00	0,00	0,00
2/900000+863002	Transfers von AUVA	2121	3121	15	0,00	0,00	0,00	0,00	0,00	0,00
2/900000+868004	Transfers - Strafgelder lt. Epidemiegesetz	2124	3124	16	300,00	0,00	300,00	300,00	0,00	300,00
SU 21 / 31	**Summe Erträge / Einzahlungen operative Gebarung**				**119 000,00**	**85 600,00**	**33 400,00**	**124 500,00**	**85 600,00**	**38 900,00**
1/900000-400002	GWG Dienstkleidung	2221	3221	23	1 000,00	1 000,00	0,00	1 000,00	1 000,00	0,00
1/900000-456000	Schreib-, Zeichen-und sonstige Büromittel	2221	3221	23	1 000,00	1 000,00	0,00	1 000,00	1 000,00	0,00
1/900000-457000	Druckwerke	2221	3221	23	300,00	300,00	0,00	300,00	300,00	0,00
1/900000-459000	Sonstige Verbrauchsgüter	2221	3221	23	100,00	100,00	0,00	100,00	100,00	0,00
1/900000-5	Personalkonten verdichtet	22	32		429 900,00	366 600,00	63 300,00	429 900,00	366 600,00	63 300,00
1/900000-631000	Telekommunikationsdienste	2222	3222	24	200,00	200,00	0,00	200,00	200,00	0,00
1/900000-640001	Rechts- und Beratungsaufwand Anwälte	2222	3222	24	500,00	500,00	0,00	500,00	500,00	0,00
1/900000-640003	Rechts- und Beratungsaufwand Steuerberater	2222	3222	24	15 000,00	15 000,00	0,00	15 000,00	15 000,00	0,00
1/900000-710000	Öffentliche Abgaben, ohne Gebühren gemäß FAG	2225	3225	24	0,00	0,00	0,00	0,00	0,00	0,00
1/900000-710001	Öffentliche Abgaben Exekutionen	2225	3225	24	1 000,00	1 000,00	0,00	1 000,00	1 000,00	0,00
1/900000-710004	Öffentliche Abgaben Umsatzsteuer	2225	3225	24	2 500,00	2 500,00	0,00	2 500,00	2 500,00	0,00
1/900000-710005	Öffentliche Abgaben Körperschaftssteuer	2225	3225	24	0,00	0,00	0,00	0,00	0,00	0,00

		MVAG		VC QU	Ergebnisvoranschlag			Finanzierungsvoranschlag		
		EH	FH		VA 2022 inkl. NVA	VA 2022	1. NVA	VA 2022 inkl. NVA	VA 2022	1. NVA
1/900000-723000	Amtspauschalien und Repräsentationsaufwendungen	2225	3225	24	1 000,00	800,00	200,00	1 000,00	800,00	200,00
1/900000-724000	Reisegebühren (inkl. Kilometergelder)	2225	3225	24	500,00	500,00	0,00	500,00	500,00	0,00
1/900000-728018	sonstiger Aufwand Lohnverrechnung Dr. Heiss	2225	3225	24	50 000,00	40 000,00	10 000,00	50 000,00	40 000,00	10 000,00
1/900000-728032	sonstiger Aufwand Inkasso/Exekution (Honorare)	2225	3225	24	3 000,00	3 000,00	0,00	3 000,00	3 000,00	0,00
1/900000-728033	sonstiger Aufwand einjährige Lizenzen	2225	3225	24	300,00	300,00	0,00	300,00	300,00	0,00
1/900000-728036	sonstiger Aufwand Corona-Pandemie	2225	3225	24	15 000,00	50 000,00	-35 000,00	15 000,00	50 000,00	-35 000,00
1/900000-729000	Sonstige Aufwendungen	2225	3225	24	1 000,00	1 000,00	0,00	1 000,00	1 000,00	0,00
SU 22 / 32	**Summe Aufwendungen / Auszahlungen operative Gebarung**				**522 300,00**	**483 800,00**	**38 500,00**	**522 300,00**	**483 800,00**	**38 500,00**
SA 0 / SA 1	**(0) Nettoergebnis (21 - 22) / (1) Geldfluss operative Gebarung (31 – 32)**				**-403 300,00**	**-398 200,00**	**-5 100,00**	**-397 800,00**	**-398 200,00**	**400,00**
SU 23	**Summe Haushaltsrücklagen**				**0,00**	**0,00**	**0,00**	**0,00**	**0,00**	**0,00**
SA00	**Nettoergebnis nach Zuw./Entn. Haushaltsrücklagen (Saldo 0 +/- SU23)**				**-403 300,00**	**-398 200,00**	**-5 100,00**			
Investive Gebarung										
SU 33	**Summe Einzahlungen investive Gebarung**							**0,00**	**0,00**	**0,00**
SU 34	**Summe Auszahlungen investive Gebarung**							**0,00**	**0,00**	**0,00**
SA2	**Saldo (2) Geldfluss aus der Investiven Gebarung (33 – 34)**							**0,00**	**0,00**	**0,00**
SA3	**Saldo (3) Nettofinanzierungssaldo (Saldo 1 + Saldo 2)**							**-397 800,00**	**-398 200,00**	**400,00**
Finanzierungstätigkeit										
SU 35	**Summe Einzahlungen aus der Finanzierungstätigkeit**							**0,00**	**0,00**	**0,00**
SU 36	**Summe Auszahlungen aus der Finanzierungstätigkeit**							**0,00**	**0,00**	**0,00**
SA4	**Saldo (4) Geldfluss aus der Finanzierungstätigkeit (35 – 36)**							**0,00**	**0,00**	**0,00**
SA5	**Saldo (5) Geldfluss aus der voranschlagswirksamen Gebarung (Saldo 3 + Saldo 4)**							**-397 800,00**	**-398 200,00**	**400,00**

91 Kapitalvermögen und Stiftungen ohne eigene Rechtspersönlichkeit

910 Geldverkehr

910000 Geldverkehr

Operative Gebarung										
2/910000+823000	Sonstige Zinserträge	2131	3131	14	100,00	100,00	0,00	100,00	100,00	0,00
SU 21 / 31	**Summe Erträge / Einzahlungen operative Gebarung**				**100,00**	**100,00**	**0,00**	**100,00**	**100,00**	**0,00**
1/910000-640001	Rechts- und Beratungsaufwand Anwälte	2222	3222	24	0,00	0,00	0,00	0,00	0,00	0,00
1/910000-659000	Geldverkehrs- und Bankspesen	2244	3244	24	7 000,00	7 000,00	0,00	7 000,00	7 000,00	0,00
1/910000-659001	Spesen Rückleitung Kundeneinziehungsauftrag	2244	3244	24	100,00	100,00	0,00	100,00	100,00	0,00
1/910000-700200	Miet- und Pachtaufwand bewegliche Sachen	2223	3223	24	500,00	500,00	0,00	500,00	500,00	0,00

		MVAG EH	MVAG FH	VC QU	Ergebnisvoranschlag VA 2022 inkl. NVA	Ergebnisvoranschlag VA 2022	Ergebnisvoranschlag 1. NVA	Finanzierungsvoranschlag VA 2022 inkl. NVA	Finanzierungsvoranschlag VA 2022	Finanzierungsvoranschlag 1. NVA
1/910000-710000	Öffentliche Abgaben, ohne Gebühren gemäß FAG	2225	3225	24	0,00	0,00	0,00	0,00	0,00	0,00
SU 22 / 32	**Summe Aufwendungen / Auszahlungen operative Gebarung**				**7 600,00**	**7 600,00**	**0,00**	**7 600,00**	**7 600,00**	**0,00**
SA 0 / SA 1	**(0) Nettoergebnis (21 - 22) / (1) Geldfluss operative Gebarung (31 – 32)**				**-7 500,00**	**-7 500,00**	**0,00**	**-7 500,00**	**-7 500,00**	**0,00**
SU 23	**Summe Haushaltsrücklagen**				**0,00**	**0,00**	**0,00**	**0,00**	**0,00**	**0,00**
SA00	**Nettoergebnis nach Zuw./Entn. Haushaltsrücklagen (Saldo 0 +/- SU23)**				**-7 500,00**	**-7 500,00**	**0,00**			
Investive Gebarung										
SU 33	**Summe Einzahlungen investive Gebarung**							**0,00**	**0,00**	**0,00**
SU 34	**Summe Auszahlungen investive Gebarung**							**0,00**	**0,00**	**0,00**
SA2	**Saldo (2) Geldfluss aus der Investiven Gebarung (33 – 34)**							**0,00**	**0,00**	**0,00**
SA3	**Saldo (3) Nettofinanzierungssaldo (Saldo 1 + Saldo 2)**							**-7 500,00**	**-7 500,00**	**0,00**
Finanzierungstätigkeit										
SU 35	**Summe Einzahlungen aus der Finanzierungstätigkeit**							**0,00**	**0,00**	**0,00**
SU 36	**Summe Auszahlungen aus der Finanzierungstätigkeit**							**0,00**	**0,00**	**0,00**
SA4	**Saldo (4) Geldfluss aus der Finanzierungstätigkeit (35 – 36)**							**0,00**	**0,00**	**0,00**
SA5	**Saldo (5) Geldfluss aus der voranschlagswirksamen Gebarung (Saldo 3 + Saldo 4)**							**-7 500,00**	**-7 500,00**	**0,00**
912	**Rücklagen (soweit nicht aufteilbar)**									
912000	**Rücklagen**									
Operative Gebarung										
SU 21 / 31	**Summe Erträge / Einzahlungen operative Gebarung**				**0,00**	**0,00**	**0,00**	**0,00**	**0,00**	**0,00**
SU 22 / 32	**Summe Aufwendungen / Auszahlungen operative Gebarung**				**0,00**	**0,00**	**0,00**	**0,00**	**0,00**	**0,00**
SA 0 / SA 1	**(0) Nettoergebnis (21 - 22) / (1) Geldfluss operative Gebarung (31 – 32)**				**0,00**	**0,00**	**0,00**	**0,00**	**0,00**	**0,00**
2/912000+895000	Entnahmen von allgemeinen Haushaltsrücklagen	2301			0,00	0,00	0,00	0,00	0,00	0,00
2/912000+895009	Entnahmen von allgemeinen Haushaltsrücklagen	2301			0,00	0,00	0,00	0,00	0,00	0,00
1/912000-795000	Zuweisung an allgemeine Haushaltsrücklagen	2401			0,00	0,00	0,00	0,00	0,00	0,00
SU 23	**Summe Haushaltsrücklagen**				**0,00**	**0,00**	**0,00**	**0,00**	**0,00**	**0,00**
SA00	**Nettoergebnis nach Zuw./Entn. Haushaltsrücklagen (Saldo 0 +/- SU23)**				**0,00**	**0,00**	**0,00**			
Investive Gebarung										
SU 33	**Summe Einzahlungen investive Gebarung**							**0,00**	**0,00**	**0,00**
SU 34	**Summe Auszahlungen investive Gebarung**							**0,00**	**0,00**	**0,00**
SA2	**Saldo (2) Geldfluss aus der Investiven Gebarung (33 – 34)**							**0,00**	**0,00**	**0,00**
SA3	**Saldo (3) Nettofinanzierungssaldo (Saldo 1 + Saldo 2)**							**0,00**	**0,00**	**0,00**
Finanzierungstätigkeit										
SU 35	**Summe Einzahlungen aus der Finanzierungstätigkeit**							**0,00**	**0,00**	**0,00**
SU 36	**Summe Auszahlungen aus der Finanzierungstätigkeit**							**0,00**	**0,00**	**0,00**

		MVAG EH	MVAG FH	VC	QU	Ergebnisvoranschlag VA 2022 inkl. NVA	Ergebnisvoranschlag VA 2022	Ergebnisvoranschlag 1. NVA	Finanzierungsvoranschlag VA 2022 inkl. NVA	Finanzierungsvoranschlag VA 2022	Finanzierungsvoranschlag 1. NVA
SA4	**Saldo (4) Geldfluss aus der Finanzierungstätigkeit (35 – 36)**								**0,00**	**0,00**	**0,00**
SA5	**Saldo (5) Geldfluss aus der voranschlagswirksamen Gebarung (Saldo 3 + Saldo 4)**								**0,00**	**0,00**	**0,00**
913	**Wertpapiere**										
913000	**Wertpapiere**										
Operative Gebarung											
SU 21 / 31	**Summe Erträge / Einzahlungen operative Gebarung**					**0,00**	**0,00**	**0,00**	**0,00**	**0,00**	**0,00**
SU 22 / 32	**Summe Aufwendungen / Auszahlungen operative Gebarung**					**0,00**	**0,00**	**0,00**	**0,00**	**0,00**	**0,00**
SA 0 / SA 1	**(0) Nettoergebnis (21 - 22) / (1) Geldfluss operative Gebarung (31 – 32)**					**0,00**	**0,00**	**0,00**	**0,00**	**0,00**	**0,00**
SU 23	**Summe Haushaltsrücklagen**					**0,00**	**0,00**	**0,00**	**0,00**	**0,00**	**0,00**
SA00	**Nettoergebnis nach Zuw./Entn. Haushaltsrücklagen (Saldo 0 +/- SU23)**					**0,00**	**0,00**	**0,00**			
Investive Gebarung											
SU 33	**Summe Einzahlungen investive Gebarung**								**0,00**	**0,00**	**0,00**
SU 34	**Summe Auszahlungen investive Gebarung**								**0,00**	**0,00**	**0,00**
SA2	**Saldo (2) Geldfluss aus der Investiven Gebarung (33 – 34)**								**0,00**	**0,00**	**0,00**
SA3	**Saldo (3) Nettofinanzierungssaldo (Saldo 1 + Saldo 2)**								**0,00**	**0,00**	**0,00**
Finanzierungstätigkeit											
SU 35	**Summe Einzahlungen aus der Finanzierungstätigkeit**								**0,00**	**0,00**	**0,00**
1/913000-085001	langfristige Finanzinstrumente Pensionsvorsorge (Wr. Städt.)		3650	2	60	0,00	0,00	0,00	7 500,00	7 500,00	0,00
SU 36	**Summe Auszahlungen aus der Finanzierungstätigkeit**								**7 500,00**	**7 500,00**	**0,00**
SA4	**Saldo (4) Geldfluss aus der Finanzierungstätigkeit (35 – 36)**								**-7 500,00**	**-7 500,00**	**0,00**
SA5	**Saldo (5) Geldfluss aus der voranschlagswirksamen Gebarung (Saldo 3 + Saldo 4)**								**-7 500,00**	**-7 500,00**	**0,00**
914	**Beteiligungen**										
914000	**Beteiligungen**										
Operative Gebarung											
2/914000+815000	Erträge aus der Auflösung von Rückstellungen für ausstehende Rechnungen/Betriebspensionen		2117		18	0,00	0,00	0,00	0,00	0,00	0,00
SU 21 / 31	**Summe Erträge / Einzahlungen operative Gebarung**					**0,00**	**0,00**	**0,00**	**0,00**	**0,00**	**0,00**
1/914000-781000	Kapitaltransfers an Unternehmen (ohne Finanzunternehmen) und andere	2232	3232		27	2 000,00	0,00	2 000,00	202 000,00	200 000,00	2 000,00
SU 22 / 32	**Summe Aufwendungen / Auszahlungen operative Gebarung**					**2 000,00**	**0,00**	**2 000,00**	**202 000,00**	**200 000,00**	**2 000,00**
SA 0 / SA 1	**(0) Nettoergebnis (21 - 22) / (1) Geldfluss operative Gebarung (31 – 32)**					**-2 000,00**	**0,00**	**-2 000,00**	**-202 000,00**	**-200 000,00**	**-2 000,00**
SU 23	**Summe Haushaltsrücklagen**					**0,00**	**0,00**	**0,00**	**0,00**	**0,00**	**0,00**
SA00	**Nettoergebnis nach Zuw./Entn. Haushaltsrücklagen (Saldo 0 +/- SU23)**					**-2 000,00**	**0,00**	**-2 000,00**			
Investive Gebarung											
SU 33	**Summe Einzahlungen investive Gebarung**								**0,00**	**0,00**	**0,00**

		MVAG EH	MVAG FH	VC QU	Ergebnisvoranschlag VA 2022 inkl. NVA	Ergebnisvoranschlag VA 2022	Ergebnisvoranschlag 1. NVA	Finanzierungsvoranschlag VA 2022 inkl. NVA	Finanzierungsvoranschlag VA 2022	Finanzierungsvoranschlag 1. NVA
SU 34	**Summe Auszahlungen investive Gebarung**							**0,00**	**0,00**	**0,00**
SA2	**Saldo (2) Geldfluss aus der Investiven Gebarung (33 – 34)**							**0,00**	**0,00**	**0,00**
SA3	**Saldo (3) Nettofinanzierungssaldo (Saldo 1 + Saldo 2)**							**-202 000,00**	**-200 000,00**	**-2 000,00**
Finanzierungstätigkeit										
SU 35	**Summe Einzahlungen aus der Finanzierungstätigkeit**							**0,00**	**0,00**	**0,00**
SU 36	**Summe Auszahlungen aus der Finanzierungstätigkeit**							**0,00**	**0,00**	**0,00**
SA4	**Saldo (4) Geldfluss aus der Finanzierungstätigkeit (35 – 36)**							**0,00**	**0,00**	**0,00**
SA5	**Saldo (5) Geldfluss aus der voranschlagswirksamen Gebarung (Saldo 3 + Saldo 4)**							**-202 000,00**	**-200 000,00**	**-2 000,00**
92	**Öffentliche Abgaben**									
920	**Ausschließliche Gemeindeabgaben**									
920000	**Ausschließliche Gemeindeabgaben**									
Operative Gebarung										
2/920000+816003	Kostenbeiträge - Verwaltungskosten	2114	3114	13	100,00	100,00	0,00	100,00	100,00	0,00
2/920000+828000	Rückersätze von Aufwendungen	2116	3116	18	0,00	0,00	0,00	0,00	0,00	0,00
2/920000+830001	Grundsteuer A (GVA)	2111	3111	10	19 000,00	19 000,00	0,00	19 000,00	19 000,00	0,00
2/920000+831001	Grundsteuer B (GVA)	2111	3111	10	1 050 000,00	1 050 000,00	0,00	1 050 000,00	1 050 000,00	0,00
2/920000+833101	Kommunalsteuer (GVA)	2111	3111	10	6 620 200,00	6 434 100,00	186 100,00	6 620 200,00	6 434 100,00	186 100,00
2/920000+833111	Kommunalsteuer (GVA) IZ NÖ-Süd	2111	3111	10	660 000,00	618 000,00	42 000,00	660 000,00	618 000,00	42 000,00
2/920000+837000	Lustbarkeitsabgaben (Vergnügungssteuern) ohne Zweckwidmung des Ertrages (Abg. 8)	2111	3111	10	2 000,00	2 000,00	0,00	2 000,00	2 000,00	0,00
2/920000+838001	Hundeabgabe (Abg. 11)	2111	3111	10	33 000,00	33 000,00	0,00	33 000,00	33 000,00	0,00
2/920000+841000	Abgaben für den Gebrauch von öffentlichen Grund in den Gemeinden und des Luftraumes (Abg. 10)	2111	3111	10	105 000,00	105 000,00	0,00	105 000,00	105 000,00	0,00
2/920000+849000	Nebenansprüche	2111	3111	10	3 500,00	3 500,00	0,00	11 900,00	3 500,00	8 400,00
2/920000+849001	Nebenansprüche WV Bankspesen Rückleitungen (Abg. 620)	2111	3111	10	100,00	100,00	0,00	100,00	100,00	0,00
2/920000+849002	Nebenansprüche Ausgangsrechnungen	2111	3111	10	0,00	0,00	0,00	0,00	0,00	0,00
2/920000+850001	Aufschließungsabgabe (Abg. 17, 70)	2111	3111	10	450 000,00	400 000,00	50 000,00	550 000,00	400 000,00	150 000,00
2/920000+850003	Ausgleichsabgabe (Stellplatz, Spielplatz) (Abg. 72)	2111	3111	10	10 000,00	10 000,00	0,00	10 000,00	10 000,00	0,00
2/920000+856000	Verwaltungsabgaben (Abg. 22)	2111	3111	10	50 000,00	50 000,00	0,00	50 000,00	50 000,00	0,00
2/920000+856001	Verwaltungsabgaben - Totenbeschau (Abg. 35)	2111	3111	10	6 500,00	6 500,00	0,00	6 500,00	6 500,00	0,00
2/920000+857000	Kommissionsgebühren	2111	3111	10	2 000,00	2 000,00	0,00	2 000,00	2 000,00	0,00
SU 21 / 31	**Summe Erträge / Einzahlungen operative Gebarung**				**9 011 400,00**	**8 733 300,00**	**278 100,00**	**9 119 800,00**	**8 733 300,00**	**386 500,00**
1/920000-640000	Rechts- und Beratungsaufwand	2222	3222	24	1 000,00	1 000,00	0,00	1 000,00	1 000,00	0,00

		MVAG		VC QU	Ergebnisvoranschlag			Finanzierungsvoranschlag		
		EH	FH		VA 2022 inkl. NVA	VA 2022	1. NVA	VA 2022 inkl. NVA	VA 2022	1. NVA
1/920000-710000	Öffentliche Abgaben, ohne Gebühren gemäß FAG	2225	3225	24	0,00	0,00	0,00	0,00	0,00	0,00
1/920000-720002	Kostenbeiträge für Verwaltungskosten GVA	2225	3225	24	12 500,00	12 500,00	0,00	12 500,00	12 500,00	0,00
1/920000-726000	Mitgliedsbeiträge an Institutionen	2225	3225	24	17 000,00	17 000,00	0,00	17 000,00	17 000,00	0,00
SU 22 / 32	**Summe Aufwendungen / Auszahlungen operative Gebarung**				**30 500,00**	**30 500,00**	**0,00**	**30 500,00**	**30 500,00**	**0,00**
SA 0 / SA 1	**(0) Nettoergebnis (21 - 22) / (1) Geldfluss operative Gebarung (31 – 32)**				**8 980 900,00**	**8 702 800,00**	**278 100,00**	**9 089 300,00**	**8 702 800,00**	**386 500,00**
SU 23	**Summe Haushaltsrücklagen**				**0,00**	**0,00**	**0,00**	**0,00**	**0,00**	**0,00**
SA00	**Nettoergebnis nach Zuw./Entn. Haushaltsrücklagen (Saldo 0 +/- SU23)**				**8 980 900,00**	**8 702 800,00**	**278 100,00**			
Investive Gebarung										
SU 33	**Summe Einzahlungen investive Gebarung**							**0,00**	**0,00**	**0,00**
SU 34	**Summe Auszahlungen investive Gebarung**							**0,00**	**0,00**	**0,00**
SA2	**Saldo (2) Geldfluss aus der Investiven Gebarung (33 – 34)**							**0,00**	**0,00**	**0,00**
SA3	**Saldo (3) Nettofinanzierungssaldo (Saldo 1 + Saldo 2)**							**9 089 300,00**	**8 702 800,00**	**386 500,00**
Finanzierungstätigkeit										
SU 35	**Summe Einzahlungen aus der Finanzierungstätigkeit**							**0,00**	**0,00**	**0,00**
SU 36	**Summe Auszahlungen aus der Finanzierungstätigkeit**							**0,00**	**0,00**	**0,00**
SA4	**Saldo (4) Geldfluss aus der Finanzierungstätigkeit (35 – 36)**							**0,00**	**0,00**	**0,00**
SA5	**Saldo (5) Geldfluss aus der voranschlagswirksamen Gebarung (Saldo 3 + Saldo 4)**							**9 089 300,00**	**8 702 800,00**	**386 500,00**
921	**Zwischen Ländern und Gemeinden geteilte Abgaben**									
921000	**Zwischen Ländern u. Gemeinden geteilte Abgaben**									
Operative Gebarung										
2/921000+834001	Fremdenverkehrsabgabe - Nächtigungstaxe	2111	3111	10	15 000,00	15 000,00	0,00	15 000,00	15 000,00	0,00
2/921000+834002	Fremdenverkehrsabgabe - Interessentenbeitrag	2111	3111	10	0,00	0,00	0,00	0,00	0,00	0,00
2/921000+861006	Transfers von Land NÖ - Vergütung Interessentbeitrag Gemeinde	2121	3121	15	65 000,00	85 000,00	-20 000,00	65 000,00	85 000,00	-20 000,00
SU 21 / 31	**Summe Erträge / Einzahlungen operative Gebarung**				**80 000,00**	**100 000,00**	**-20 000,00**	**80 000,00**	**100 000,00**	**-20 000,00**
SU 22 / 32	**Summe Aufwendungen / Auszahlungen operative Gebarung**				**0,00**	**0,00**	**0,00**	**0,00**	**0,00**	**0,00**
SA 0 / SA 1	**(0) Nettoergebnis (21 - 22) / (1) Geldfluss operative Gebarung (31 – 32)**				**80 000,00**	**100 000,00**	**-20 000,00**	**80 000,00**	**100 000,00**	**-20 000,00**
SU 23	**Summe Haushaltsrücklagen**				**0,00**	**0,00**	**0,00**	**0,00**	**0,00**	**0,00**
SA00	**Nettoergebnis nach Zuw./Entn. Haushaltsrücklagen (Saldo 0 +/- SU23)**				**80 000,00**	**100 000,00**	**-20 000,00**			
Investive Gebarung										
SU 33	**Summe Einzahlungen investive Gebarung**							**0,00**	**0,00**	**0,00**
SU 34	**Summe Auszahlungen investive Gebarung**							**0,00**	**0,00**	**0,00**
SA2	**Saldo (2) Geldfluss aus der Investiven Gebarung (33 – 34)**							**0,00**	**0,00**	**0,00**
SA3	**Saldo (3) Nettofinanzierungssaldo (Saldo 1 + Saldo 2)**							**80 000,00**	**100 000,00**	**-20 000,00**

		MVAG EH	MVAG FH	VC QU	Ergebnisvoranschlag VA 2022 inkl. NVA	Ergebnisvoranschlag VA 2022	Ergebnisvoranschlag 1. NVA	Finanzierungsvoranschlag VA 2022 inkl. NVA	Finanzierungsvoranschlag VA 2022	Finanzierungsvoranschlag 1. NVA
Finanzierungstätigkeit										
SU 35	**Summe Einzahlungen aus der Finanzierungstätigkeit**							**0,00**	**0,00**	**0,00**
SU 36	**Summe Auszahlungen aus der Finanzierungstätigkeit**							**0,00**	**0,00**	**0,00**
SA4	**Saldo (4) Geldfluss aus der Finanzierungstätigkeit (35 – 36)**							**0,00**	**0,00**	**0,00**
SA5	**Saldo (5) Geldfluss aus der voranschlagswirksamen Gebarung (Saldo 3 + Saldo 4)**							**80 000,00**	**100 000,00**	**-20 000,00**
925	**Ertragsanteile an gemeinschaftlichen Bundesabgaben**									
925000	**Ertragsanteile an gemeinschaftl. Bundesabgaben**									
Operative Gebarung										
2/925000+859400	Abgabenertragsanteile nach abgestuftem Bevölkerungsschlüssel (AEA)	2112	3112	11	8 980 700,00	8 443 000,00	537 700,00	8 980 700,00	8 443 000,00	537 700,00
SU 21 / 31	**Summe Erträge / Einzahlungen operative Gebarung**				**8 980 700,00**	**8 443 000,00**	**537 700,00**	**8 980 700,00**	**8 443 000,00**	**537 700,00**
SU 22 / 32	**Summe Aufwendungen / Auszahlungen operative Gebarung**				**0,00**	**0,00**	**0,00**	**0,00**	**0,00**	**0,00**
SA 0 / SA 1	**(0) Nettoergebnis (21 - 22) / (1) Geldfluss operative Gebarung (31 – 32)**				**8 980 700,00**	**8 443 000,00**	**537 700,00**	**8 980 700,00**	**8 443 000,00**	**537 700,00**
SU 23	**Summe Haushaltsrücklagen**				**0,00**	**0,00**	**0,00**	**0,00**	**0,00**	**0,00**
SA00	**Nettoergebnis nach Zuw./Entn. Haushaltsrücklagen (Saldo 0 +/- SU23)**				**8 980 700,00**	**8 443 000,00**	**537 700,00**			
Investive Gebarung										
SU 33	**Summe Einzahlungen investive Gebarung**							**0,00**	**0,00**	**0,00**
SU 34	**Summe Auszahlungen investive Gebarung**							**0,00**	**0,00**	**0,00**
SA2	**Saldo (2) Geldfluss aus der Investiven Gebarung (33 – 34)**							**0,00**	**0,00**	**0,00**
SA3	**Saldo (3) Nettofinanzierungssaldo (Saldo 1 + Saldo 2)**							**8 980 700,00**	**8 443 000,00**	**537 700,00**
Finanzierungstätigkeit										
SU 35	**Summe Einzahlungen aus der Finanzierungstätigkeit**							**0,00**	**0,00**	**0,00**
SU 36	**Summe Auszahlungen aus der Finanzierungstätigkeit**							**0,00**	**0,00**	**0,00**
SA4	**Saldo (4) Geldfluss aus der Finanzierungstätigkeit (35 – 36)**							**0,00**	**0,00**	**0,00**
SA5	**Saldo (5) Geldfluss aus der voranschlagswirksamen Gebarung (Saldo 3 + Saldo 4)**							**8 980 700,00**	**8 443 000,00**	**537 700,00**
94	**Finanzzuweisungen und Zuschüsse**									
940	**Bedarfszuweisungen**									
940000	**Bedarfszuweisungen**									
Operative Gebarung										
2/940000+871001	Bedarfszuweisungen zur Steigerung der Liquidität - BZ II Härteausgleich	2121	3121	33	0,00	0,00	0,00	0,00	0,00	0,00
SU 21 / 31	**Summe Erträge / Einzahlungen operative Gebarung**				**0,00**	**0,00**	**0,00**	**0,00**	**0,00**	**0,00**
SU 22 / 32	**Summe Aufwendungen / Auszahlungen operative Gebarung**				**0,00**	**0,00**	**0,00**	**0,00**	**0,00**	**0,00**
SA 0 / SA 1	**(0) Nettoergebnis (21 - 22) / (1) Geldfluss operative Gebarung (31 – 32)**				**0,00**	**0,00**	**0,00**	**0,00**	**0,00**	**0,00**
SU 23	**Summe Haushaltsrücklagen**				**0,00**	**0,00**	**0,00**	**0,00**	**0,00**	**0,00**

		MVAG EH	MVAG FH	VC QU	Ergebnisvoranschlag VA 2022 inkl. NVA	Ergebnisvoranschlag VA 2022	Ergebnisvoranschlag 1. NVA	Finanzierungsvoranschlag VA 2022 inkl. NVA	Finanzierungsvoranschlag VA 2022	Finanzierungsvoranschlag 1. NVA
SA00	**Nettoergebnis nach Zuw./Entn. Haushaltsrücklagen (Saldo 0 +/- SU23)**				**0,00**	**0,00**	**0,00**			
Investive Gebarung										
SU 33	**Summe Einzahlungen investive Gebarung**							**0,00**	**0,00**	**0,00**
SU 34	**Summe Auszahlungen investive Gebarung**							**0,00**	**0,00**	**0,00**
SA2	**Saldo (2) Geldfluss aus der Investiven Gebarung (33 – 34)**							**0,00**	**0,00**	**0,00**
SA3	**Saldo (3) Nettofinanzierungssaldo (Saldo 1 + Saldo 2)**							**0,00**	**0,00**	**0,00**
Finanzierungstätigkeit										
SU 35	**Summe Einzahlungen aus der Finanzierungstätigkeit**							**0,00**	**0,00**	**0,00**
SU 36	**Summe Auszahlungen aus der Finanzierungstätigkeit**							**0,00**	**0,00**	**0,00**
SA4	**Saldo (4) Geldfluss aus der Finanzierungstätigkeit (35 – 36)**							**0,00**	**0,00**	**0,00**
SA5	**Saldo (5) Geldfluss aus der voranschlagswirksamen Gebarung (Saldo 3 + Saldo 4)**							**0,00**	**0,00**	**0,00**
941	**Sonstige Finanzzuweisungen nach dem FAG**									
941000	**Sonst.Finanzzuweisungen n.d.FAG**									
Operative Gebarung										
2/941000+860000	Transfers von Bund, Bundesfonds und Bundeskammern	2121	3121	15	45 500,00	0,00	45 500,00	45 500,00	0,00	45 500,00
2/941000+861000	Transfers von Ländern, Landesfonds und Landeskammern	2121	3121	15	0,00	0,00	0,00	0,00	0,00	0,00
SU 21 / 31	**Summe Erträge / Einzahlungen operative Gebarung**				**45 500,00**	**0,00**	**45 500,00**	**45 500,00**	**0,00**	**45 500,00**
SU 22 / 32	**Summe Aufwendungen / Auszahlungen operative Gebarung**				**0,00**	**0,00**	**0,00**	**0,00**	**0,00**	**0,00**
SA 0 / SA 1	**(0) Nettoergebnis (21 - 22) / (1) Geldfluss operative Gebarung (31 – 32)**				**45 500,00**	**0,00**	**45 500,00**	**45 500,00**	**0,00**	**45 500,00**
SU 23	**Summe Haushaltsrücklagen**				**0,00**	**0,00**	**0,00**	**0,00**	**0,00**	**0,00**
SA00	**Nettoergebnis nach Zuw./Entn. Haushaltsrücklagen (Saldo 0 +/- SU23)**				**45 500,00**	**0,00**	**45 500,00**			
Investive Gebarung										
SU 33	**Summe Einzahlungen investive Gebarung**							**0,00**	**0,00**	**0,00**
SU 34	**Summe Auszahlungen investive Gebarung**							**0,00**	**0,00**	**0,00**
SA2	**Saldo (2) Geldfluss aus der Investiven Gebarung (33 – 34)**							**0,00**	**0,00**	**0,00**
SA3	**Saldo (3) Nettofinanzierungssaldo (Saldo 1 + Saldo 2)**							**45 500,00**	**0,00**	**45 500,00**
Finanzierungstätigkeit										
SU 35	**Summe Einzahlungen aus der Finanzierungstätigkeit**							**0,00**	**0,00**	**0,00**
SU 36	**Summe Auszahlungen aus der Finanzierungstätigkeit**							**0,00**	**0,00**	**0,00**
SA4	**Saldo (4) Geldfluss aus der Finanzierungstätigkeit (35 – 36)**							**0,00**	**0,00**	**0,00**
SA5	**Saldo (5) Geldfluss aus der voranschlagswirksamen Gebarung (Saldo 3 + Saldo 4)**							**45 500,00**	**0,00**	**45 500,00**

		MVAG EH	MVAG FH	VC QU	Ergebnisvoranschlag VA 2022 inkl. NVA	Ergebnisvoranschlag VA 2022	Ergebnisvoranschlag 1. NVA	Finanzierungsvoranschlag VA 2022 inkl. NVA	Finanzierungsvoranschlag VA 2022	Finanzierungsvoranschlag 1. NVA
947	**Sonstige Zuschüsse der Länder**									
947000	**Sonstige Zuschüsse der Länder**									
Operative Gebarung										
2/947000+861000	Transfers von Ländern, Landesfonds und Landeskammern	2121	3121	15	0,00	0,00	0,00	0,00	0,00	0,00
SU 21 / 31	**Summe Erträge / Einzahlungen operative Gebarung**				**0,00**	**0,00**	**0,00**	**0,00**	**0,00**	**0,00**
SU 22 / 32	**Summe Aufwendungen / Auszahlungen operative Gebarung**				**0,00**	**0,00**	**0,00**	**0,00**	**0,00**	**0,00**
SA 0 / SA 1	**(0) Nettoergebnis (21 - 22) / (1) Geldfluss operative Gebarung (31 – 32)**				**0,00**	**0,00**	**0,00**	**0,00**	**0,00**	**0,00**
SU 23	**Summe Haushaltsrücklagen**				**0,00**	**0,00**	**0,00**	**0,00**	**0,00**	**0,00**
SA00	**Nettoergebnis nach Zuw./Entn. Haushaltsrücklagen (Saldo 0 +/- SU23)**				**0,00**	**0,00**	**0,00**			
Investive Gebarung										
SU 33	**Summe Einzahlungen investive Gebarung**							**0,00**	**0,00**	**0,00**
SU 34	**Summe Auszahlungen investive Gebarung**							**0,00**	**0,00**	**0,00**
SA2	**Saldo (2) Geldfluss aus der Investiven Gebarung (33 – 34)**							**0,00**	**0,00**	**0,00**
SA3	**Saldo (3) Nettofinanzierungssaldo (Saldo 1 + Saldo 2)**							**0,00**	**0,00**	**0,00**
Finanzierungstätigkeit										
SU 35	**Summe Einzahlungen aus der Finanzierungstätigkeit**							**0,00**	**0,00**	**0,00**
SU 36	**Summe Auszahlungen aus der Finanzierungstätigkeit**							**0,00**	**0,00**	**0,00**
SA4	**Saldo (4) Geldfluss aus der Finanzierungstätigkeit (35 – 36)**							**0,00**	**0,00**	**0,00**
SA5	**Saldo (5) Geldfluss aus der voranschlagswirksamen Gebarung (Saldo 3 + Saldo 4)**							**0,00**	**0,00**	**0,00**
98	**Haushaltsausgleich**									
981	**Haushaltsausgleich durch Rücklagen**									
981000	**Haushaltsausgleich durch Rücklagen**									
Operative Gebarung										
SU 21 / 31	**Summe Erträge / Einzahlungen operative Gebarung**				**0,00**	**0,00**	**0,00**	**0,00**	**0,00**	**0,00**
SU 22 / 32	**Summe Aufwendungen / Auszahlungen operative Gebarung**				**0,00**	**0,00**	**0,00**	**0,00**	**0,00**	**0,00**
SA 0 / SA 1	**(0) Nettoergebnis (21 - 22) / (1) Geldfluss operative Gebarung (31 – 32)**				**0,00**	**0,00**	**0,00**	**0,00**	**0,00**	**0,00**
2/981000+895009	Entnahmen von allgemeinen Haushaltsrücklagen (nicht finanzwirksam)	2301			912 000,00	1 200 000,00	-288 000,00	0,00	0,00	0,00
SU 23	**Summe Haushaltsrücklagen**				**912 000,00**	**1 200 000,00**	**-288 000,00**	**0,00**	**0,00**	**0,00**
SA00	**Nettoergebnis nach Zuw./Entn. Haushaltsrücklagen (Saldo 0 +/- SU23)**				**912 000,00**	**1 200 000,00**	**-288 000,00**			
Investive Gebarung										
SU 33	**Summe Einzahlungen investive Gebarung**							**0,00**	**0,00**	**0,00**
SU 34	**Summe Auszahlungen investive Gebarung**							**0,00**	**0,00**	**0,00**
SA2	**Saldo (2) Geldfluss aus der Investiven Gebarung (33 – 34)**							**0,00**	**0,00**	**0,00**
SA3	**Saldo (3) Nettofinanzierungssaldo (Saldo 1 + Saldo 2)**							**0,00**	**0,00**	**0,00**

		MVAG EH	MVAG FH	VC QU	Ergebnisvoranschlag VA 2022 inkl. NVA	Ergebnisvoranschlag VA 2022	Ergebnisvoranschlag 1. NVA	Finanzierungsvoranschlag VA 2022 inkl. NVA	Finanzierungsvoranschlag VA 2022	Finanzierungsvoranschlag 1. NVA
Finanzierungstätigkeit										
SU 35	**Summe Einzahlungen aus der Finanzierungstätigkeit**							**0,00**	**0,00**	**0,00**
SU 36	**Summe Auszahlungen aus der Finanzierungstätigkeit**							**0,00**	**0,00**	**0,00**
SA4	**Saldo (4) Geldfluss aus der Finanzierungstätigkeit (35 – 36)**							**0,00**	**0,00**	**0,00**
SA5	**Saldo (5) Geldfluss aus der voranschlagswirksamen Gebarung (Saldo 3 + Saldo 4)**							**0,00**	**0,00**	**0,00**
99	**Jahresergebnis, Übergabe und Übernahme des Jahresergebnisses, Abwicklung der Vorjahre**									
990	**Überschüsse und Abgänge (soweit nicht zugeordnet)**									
990000	**Jahresergebnis sonst. Einrichtung u. Maßnahmen**									
Operative Gebarung										
SU 21 / 31	**Summe Erträge / Einzahlungen operative Gebarung**				**0,00**	**0,00**	**0,00**	**0,00**	**0,00**	**0,00**
1/990000-729910	Sonstige Aufwendungen - Verr. zwischen operativer Gebarung und Projekten	2225	3225	24	7 400,00	0,00	7 400,00	7 400,00	0,00	7 400,00
SU 22 / 32	**Summe Aufwendungen / Auszahlungen operative Gebarung**				**7 400,00**	**0,00**	**7 400,00**	**7 400,00**	**0,00**	**7 400,00**
SA 0 / SA 1	**(0) Nettoergebnis (21 - 22) / (1) Geldfluss operative Gebarung (31 – 32)**				**-7 400,00**	**0,00**	**-7 400,00**	**-7 400,00**	**0,00**	**-7 400,00**
SU 23	**Summe Haushaltsrücklagen**				**0,00**	**0,00**	**0,00**	**0,00**	**0,00**	**0,00**
SA00	**Nettoergebnis nach Zuw./Entn. Haushaltsrücklagen (Saldo 0 +/- SU23)**				**-7 400,00**	**0,00**	**-7 400,00**			
Investive Gebarung										
SU 33	**Summe Einzahlungen investive Gebarung**							**0,00**	**0,00**	**0,00**
SU 34	**Summe Auszahlungen investive Gebarung**							**0,00**	**0,00**	**0,00**
SA2	**Saldo (2) Geldfluss aus der Investiven Gebarung (33 – 34)**							**0,00**	**0,00**	**0,00**
SA3	**Saldo (3) Nettofinanzierungssaldo (Saldo 1 + Saldo 2)**							**-7 400,00**	**0,00**	**-7 400,00**
Finanzierungstätigkeit										
SU 35	**Summe Einzahlungen aus der Finanzierungstätigkeit**							**0,00**	**0,00**	**0,00**
SU 36	**Summe Auszahlungen aus der Finanzierungstätigkeit**							**0,00**	**0,00**	**0,00**
SA4	**Saldo (4) Geldfluss aus der Finanzierungstätigkeit (35 – 36)**							**0,00**	**0,00**	**0,00**
SA5	**Saldo (5) Geldfluss aus der voranschlagswirksamen Gebarung (Saldo 3 + Saldo 4)**							**-7 400,00**	**0,00**	**-7 400,00**
992	**Abgänge an Kassenausgaberesten und Ausfälle an Kasseneinn**									
992000	**Abgänge a. Kassenausgabe- Einnamenreste**									
Operative Gebarung										
2/992000+828000	Rückersätze von Aufwendungen	2116	3116	18	0,00	0,00	0,00	0,00	0,00	0,00
SU 21 / 31	**Summe Erträge / Einzahlungen operative Gebarung**				**0,00**	**0,00**	**0,00**	**0,00**	**0,00**	**0,00**
1/992000-691000	Abschreibung von Forderungen (Schadensfälle)	2225	3225	24	20 000,00	20 000,00	0,00	20 000,00	20 000,00	0,00
SU 22 / 32	**Summe Aufwendungen / Auszahlungen operative Gebarung**				**20 000,00**	**20 000,00**	**0,00**	**20 000,00**	**20 000,00**	**0,00**
SA 0 / SA 1	**(0) Nettoergebnis (21 - 22) / (1) Geldfluss operative Gebarung (31 – 32)**				**-20 000,00**	**-20 000,00**	**0,00**	**-20 000,00**	**-20 000,00**	**0,00**

		MVAG EH	MVAG FH	VC QU	Ergebnisvoranschlag VA 2022 inkl. NVA	Ergebnisvoranschlag VA 2022	Ergebnisvoranschlag 1. NVA	Finanzierungsvoranschlag VA 2022 inkl. NVA	Finanzierungsvoranschlag VA 2022	Finanzierungsvoranschlag 1. NVA
SU 23	**Summe Haushaltsrücklagen**				**0,00**	**0,00**	**0,00**	**0,00**	**0,00**	**0,00**
SA00	**Nettoergebnis nach Zuw./Entn. Haushaltsrücklagen (Saldo 0 +/- SU23)**				**-20 000,00**	**-20 000,00**	**0,00**			
Investive Gebarung										
SU 33	**Summe Einzahlungen investive Gebarung**							**0,00**	**0,00**	**0,00**
SU 34	**Summe Auszahlungen investive Gebarung**							**0,00**	**0,00**	**0,00**
SA2	**Saldo (2) Geldfluss aus der Investiven Gebarung (33 – 34)**							**0,00**	**0,00**	**0,00**
SA3	**Saldo (3) Nettofinanzierungssaldo (Saldo 1 + Saldo 2)**							**-20 000,00**	**-20 000,00**	**0,00**
Finanzierungstätigkeit										
SU 35	**Summe Einzahlungen aus der Finanzierungstätigkeit**							**0,00**	**0,00**	**0,00**
SU 36	**Summe Auszahlungen aus der Finanzierungstätigkeit**							**0,00**	**0,00**	**0,00**
SA4	**Saldo (4) Geldfluss aus der Finanzierungstätigkeit (35 – 36)**							**0,00**	**0,00**	**0,00**
SA5	**Saldo (5) Geldfluss aus der voranschlagswirksamen Gebarung (Saldo 3 + Saldo 4)**							**-20 000,00**	**-20 000,00**	**0,00**

1. NVA Nachweis der Investitionstätigkeit

Vorhaben Konto	Vorhabensbezeichnung Bezeichnung	RA Vorjahre	VA 2022	Plan 2023	Plan 2024	Plan 2025	Plan 2026	Plan Gesamt (gerundet)
1029000	**Amtsgebäude (2000 bis 2099)**							
Auszahlungen - Investitionen - Mittelverwendung		**0,00**	**100 000,00**	**0,00**	**0,00**	**0,00**	**0,00**	**100 000,00**
Anschaffungs- oder Herstellungskosten		**0,00**	**100 000,00**	**0,00**	**0,00**	**0,00**	**0,00**	**100 000,00**
5/029000-020000	Maschinen und maschinelle Anlagen	0,00	100 000,00	0,00	0,00	0,00	0,00	100 000,00
Einzahlungen - Finanzierung - Mittelaufbringung		**0,00**	**100 000,00**	**0,00**	**0,00**	**0,00**	**0,00**	**100 000,00**
Mittel aus Geldfluss aus der operativen Gebarung		**0,00**	**0,00**	**0,00**	**0,00**	**0,00**	**0,00**	**0,00**
Bedarfszuweisungen/KTZ		**0,00**	**0,00**	**0,00**	**0,00**	**0,00**	**0,00**	**0,00**
Haushaltsrücklagen/Zahlungsmittelreserven		**0,00**	**0,00**	**0,00**	**0,00**	**0,00**	**0,00**	**0,00**
Sonstige Kapitaltransfers und Subventionen		**0,00**	**0,00**	**0,00**	**0,00**	**0,00**	**0,00**	**0,00**
Darlehen		**0,00**	**100 000,00**	**0,00**	**0,00**	**0,00**	**0,00**	**100 000,00**
1360/1029001	Vorh. Amtsgebäude - Notstromaggregat	0,00	100 000,00	0,00	0,00	0,00	0,00	100 000,00
Finanzierungsleasing		**0,00**	**0,00**	**0,00**	**0,00**	**0,00**	**0,00**	**0,00**
Veräußerung langfristiges Vermögen und sonstiges		**0,00**	**0,00**	**0,00**	**0,00**	**0,00**	**0,00**	**0,00**
Finanzierungsergebnis 1029000		**0,00**	**0,00**	**0,00**	**0,00**	**0,00**	**0,00**	**0,00**
	inklusive Vorjahre (gerundet)		**0,00**	**0,00**	**0,00**	**0,00**	**0,00**	

Vorhaben Vorhabensbezeichnung Konto	Bezeichnung	RA Vorjahre	VA 2022	Plan 2023	Plan 2024	Plan 2025	Plan 2026	Plan Gesamt (gerundet)
1163001	**Um-u. Zubau Feuerwehrgebäude (2020 bis 2099)**							
Auszahlungen - Investitionen - Mittelverwendung		**312 703,14**	**1 972 100,00**	**180 000,00**	**0,00**	**0,00**	**0,00**	**2 464 800,00**
Anschaffungs- oder Herstellungskosten		**312 703,14**	**1 972 100,00**	**180 000,00**	**0,00**	**0,00**	**0,00**	**2 464 800,00**
5/163000-010000	Gebäude und Bauten	312 703,14	1 892 100,00	0,00	0,00	0,00	0,00	2 204 800,00
5/163000-020000	Maschinen und maschinelle Anlagen	0,00	40 000,00	0,00	0,00	0,00	0,00	40 000,00
5/163000-042000	Amts-, Betriebs- und Geschäftsausstattung	0,00	40 000,00	0,00	0,00	0,00	0,00	40 000,00
5/163000-346000	Investitionsdarlehen von Finanzunternehmen	0,00	0,00	180 000,00	0,00	0,00	0,00	180 000,00
Einzahlungen - Finanzierung - Mittelaufbringung		**1 165 819,44**	**1 119 000,00**	**180 000,00**	**0,00**	**0,00**	**0,00**	**2 464 800,00**
Mittel aus Geldfluss aus der operativen Gebarung		**0,00**	**0,00**	**0,00**	**0,00**	**0,00**	**0,00**	**0,00**
Bedarfszuweisungen/KTZ		**200 000,00**	**200 000,00**	**180 000,00**	**0,00**	**0,00**	**0,00**	**580 000,00**
6/163000+871000	Kapitaltransfers aus Gemeinde-Bedarfszuweisungsmittel	200 000,00	200 000,00	180 000,00	0,00	0,00	0,00	580 000,00
Haushaltsrücklagen/Zahlungsmittelreserven		**0,00**	**0,00**	**0,00**	**0,00**	**0,00**	**0,00**	**0,00**
Sonstige Kapitaltransfers und Subventionen		**965 819,44**	**0,00**	**0,00**	**0,00**	**0,00**	**0,00**	**965 800,00**
6/163000+300000	Kapitaltransfers von Bund, Bundesfonds und Bundeskammern	965 819,44	0,00	0,00	0,00	0,00	0,00	965 800,00
Darlehen		**0,00**	**919 000,00**	**0,00**	**0,00**	**0,00**	**0,00**	**919 000,00**
1360/1163001	Um-u. Zubau Feuerwehrgebäude 2022	0,00	919 000,00	0,00	0,00	0,00	0,00	919 000,00
Finanzierungsleasing		**0,00**	**0,00**	**0,00**	**0,00**	**0,00**	**0,00**	**0,00**
Veräußerung langfristiges Vermögen und sonstiges		**0,00**	**0,00**	**0,00**	**0,00**	**0,00**	**0,00**	**0,00**
Finanzierungsergebnis 1163001		**853 116,30**	**-853 100,00**	**0,00**	**0,00**	**0,00**	**0,00**	**0,00**
	inklusive Vorjahre (gerundet)		**0,00**	**0,00**	**0,00**	**0,00**	**0,00**	

Vorhaben Konto	Vorhabensbezeichnung Bezeichnung	RA Vorjahre	VA 2022	Plan 2023	Plan 2024	Plan 2025	Plan 2026	Plan Gesamt (gerundet)
1240800	**Erweiterung Krabbelstube (2022 bis 2099)**							
	Auszahlungen - Investitionen - Mittelverwendung	**0,00**	**50 000,00**	**0,00**	**0,00**	**0,00**	**0,00**	**50 000,00**
	Anschaffungs- oder Herstellungskosten	**0,00**	**50 000,00**	**0,00**	**0,00**	**0,00**	**0,00**	**50 000,00**
5/240800-010000	Gebäude und Bauten	0,00	50 000,00	0,00	0,00	0,00	0,00	50 000,00
	Einzahlungen - Finanzierung - Mittelaufbringung	**0,00**	**50 000,00**	**0,00**	**0,00**	**0,00**	**0,00**	**50 000,00**
	Mittel aus Geldfluss aus der operativen Gebarung	**0,00**	**0,00**	**0,00**	**0,00**	**0,00**	**0,00**	**0,00**
	Bedarfszuweisungen/KTZ	**0,00**	**0,00**	**0,00**	**0,00**	**0,00**	**0,00**	**0,00**
	Haushaltsrücklagen/Zahlungsmittelreserven	**0,00**	**0,00**	**0,00**	**0,00**	**0,00**	**0,00**	**0,00**
	Sonstige Kapitaltransfers und Subventionen	**0,00**	**0,00**	**0,00**	**0,00**	**0,00**	**0,00**	**0,00**
	Darlehen	**0,00**	**50 000,00**	**0,00**	**0,00**	**0,00**	**0,00**	**50 000,00**
1360/1240801	Erweiterung Krabbelstube 2022	0,00	50 000,00	0,00	0,00	0,00	0,00	50 000,00
	Finanzierungsleasing	**0,00**	**0,00**	**0,00**	**0,00**	**0,00**	**0,00**	**0,00**
	Veräußerung langfristiges Vermögen und sonstiges	**0,00**	**0,00**	**0,00**	**0,00**	**0,00**	**0,00**	**0,00**
Finanzierungsergebnis 1240800		**0,00**	**0,00**	**0,00**	**0,00**	**0,00**	**0,00**	**0,00**
	inklusive Vorjahre (gerundet)		**0,00**	**0,00**	**0,00**	**0,00**	**0,00**	

Vorhaben Konto	Vorhabensbezeichnung Bezeichnung	RA Vorjahre	VA 2022	Plan 2023	Plan 2024	Plan 2025	Plan 2026	Plan Gesamt (gerundet)
1269000	**Entwicklung alte Deponie f. BMX-Bahn (2022 bis 2032)**							
Auszahlungen - Investitionen - Mittelverwendung		**0,00**	**200 000,00**	**0,00**	**0,00**	**0,00**	**0,00**	**200 000,00**
Anschaffungs- oder Herstellungskosten		**0,00**	**200 000,00**	**0,00**	**0,00**	**0,00**	**0,00**	**200 000,00**
5/269000-006006	Entwicklung alte Deponie - BMX-Bahn	0,00	200 000,00	0,00	0,00	0,00	0,00	200 000,00
Einzahlungen - Finanzierung - Mittelaufbringung		**0,00**	**200 000,00**	**0,00**	**0,00**	**0,00**	**0,00**	**200 000,00**
Mittel aus Geldfluss aus der operativen Gebarung		**0,00**	**0,00**	**0,00**	**0,00**	**0,00**	**0,00**	**0,00**
Bedarfszuweisungen/KTZ		**0,00**	**0,00**	**0,00**	**0,00**	**0,00**	**0,00**	**0,00**
Haushaltsrücklagen/Zahlungsmittelreserven		**0,00**	**0,00**	**0,00**	**0,00**	**0,00**	**0,00**	**0,00**
Sonstige Kapitaltransfers und Subventionen		**0,00**	**0,00**	**0,00**	**0,00**	**0,00**	**0,00**	**0,00**
Darlehen		**0,00**	**200 000,00**	**0,00**	**0,00**	**0,00**	**0,00**	**200 000,00**
1360/1269001	Entwicklung alte Deponie - BMX-Bahn 2022	0,00	200 000,00	0,00	0,00	0,00	0,00	200 000,00
Finanzierungsleasing		**0,00**	**0,00**	**0,00**	**0,00**	**0,00**	**0,00**	**0,00**
Veräußerung langfristiges Vermögen und sonstiges		**0,00**	**0,00**	**0,00**	**0,00**	**0,00**	**0,00**	**0,00**
Finanzierungsergebnis 1269000		**0,00**	**0,00**	**0,00**	**0,00**	**0,00**	**0,00**	**0,00**
	inklusive Vorjahre (gerundet)		**0,00**	**0,00**	**0,00**	**0,00**	**0,00**	

Vorhaben Konto	Vorhabensbezeichnung Bezeichnung	RA Vorjahre	VA 2022	Plan 2023	Plan 2024	Plan 2025	Plan 2026	Plan Gesamt (gerundet)
1612000	**Straßenbau (2000 bis 2099)**							
Auszahlungen - Investitionen - Mittelverwendung		**1 366 153,13**	**1 320 000,00**	**800 000,00**	**600 000,00**	**800 000,00**	**600 000,00**	**5 486 200,00**
Anschaffungs- oder Herstellungskosten		**1 366 153,13**	**1 320 000,00**	**800 000,00**	**600 000,00**	**800 000,00**	**600 000,00**	**5 486 200,00**
5/612000-002012	Radweg B17	103 039,13	330 000,00	0,00	0,00	0,00	0,00	433 000,00
5/612000-002100	Straßenbauten	0,00	0,00	800 000,00	600 000,00	800 000,00	600 000,00	2 800 000,00
5/612000-002102	Straßenbau "Kohlbacher"	423 039,54	130 000,00	0,00	0,00	0,00	0,00	553 000,00
5/612000-002103	Straßenbau Großschopfstraße	186 541,23	8 000,00	0,00	0,00	0,00	0,00	194 500,00
5/612000-002104	Straßenbau TVS-Straße	94 880,77	240 000,00	0,00	0,00	0,00	0,00	334 900,00
5/612000-002106	Straßenbau Hauptstraße	20 623,90	0,00	0,00	0,00	0,00	0,00	20 600,00
5/612000-002107	Straßenbau Projekt Bahndurchlass Viaduktstraße	6 480,60	0,00	0,00	0,00	0,00	0,00	6 500,00
5/612000-002108	Straßenbau Gumpoldskirchnerstraße	203 954,43	0,00	0,00	0,00	0,00	0,00	204 000,00
5/612000-002110	Straßenbau Am Aignerteich, In der Wögling	37 510,16	144 000,00	0,00	0,00	0,00	0,00	181 500,00
5/612000-002200	Straßenbau Aufschließung Margeritenweg (Erschließungsstraße)	3 756,72	0,00	0,00	0,00	0,00	0,00	3 800,00
5/612000-002201	Straßenbau Am Eichkogel (Belagsarbeiten)	0,00	306 000,00	0,00	0,00	0,00	0,00	306 000,00
5/612000-002203	Straßenbau Nebenfläche Malzgasse	0,00	66 000,00	0,00	0,00	0,00	0,00	66 000,00
5/612000-002204	Straßenbau Industriestraße	0,00	96 000,00	0,00	0,00	0,00	0,00	96 000,00
5/612000-794000	Zuweisung an zweckgebundene Haushaltsrücklagen	286 326,65	0,00	0,00	0,00	0,00	0,00	286 300,00
Einzahlungen - Finanzierung - Mittelaufbringung		**1 366 153,13**	**1 320 000,00**	**800 000,00**	**600 000,00**	**800 000,00**	**600 000,00**	**5 486 200,00**
Mittel aus Geldfluss aus der operativen Gebarung		**0,00**	**0,00**	**0,00**	**0,00**	**0,00**	**0,00**	**0,00**
Bedarfszuweisungen/KTZ		**200 000,00**	**150 000,00**	**200 000,00**	**250 000,00**	**250 000,00**	**250 000,00**	**1 300 000,00**
6/612000+871000	Kapitaltransfers aus Gemeinde-Bedarfszuweisungsmittel	200 000,00	150 000,00	200 000,00	250 000,00	250 000,00	250 000,00	1 300 000,00
Haushaltsrücklagen/Zahlungsmittelreserven		**516 153,13**	**0,00**	**0,00**	**0,00**	**0,00**	**0,00**	**516 200,00**
6/612000+894000	Entnahmen von zweckgebundenen Haushaltsrücklagen	286 326,65	0,00	0,00	0,00	0,00	0,00	286 300,00
6/612000+894001	Entnahmen von zweckgebundenen Haushaltsrücklagen	94 824,10	0,00	0,00	0,00	0,00	0,00	94 800,00
6/612000+894009	Entnahme von zweckgebundenen Haushaltsrücklagen (nicht finanzwirksam)	135 002,38	0,00	0,00	0,00	0,00	0,00	135 000,00

Vorhaben Konto	Vorhabensbezeichnung Bezeichnung	RA Vorjahre	VA 2022	Plan 2023	Plan 2024	Plan 2025	Plan 2026	Plan Gesamt (gerundet)
Sonstige Kapitaltransfers und Subventionen		**0,00**	**160 000,00**	**0,00**	**0,00**	**0,00**	**0,00**	**160 000,00**
6/612000+861000	Transfers von Ländern, Landesfonds und Landeskammern	0,00	160 000,00	0,00	0,00	0,00	0,00	160 000,00
Darlehen		**650 000,00**	**1 010 000,00**	**600 000,00**	**350 000,00**	**550 000,00**	**350 000,00**	**3 510 000,00**
8864/1000600	Vorh. Straßenbau + Um-u.Zubau Teiche 2020	150 000,00	0,00	0,00	0,00	0,00	0,00	150 000,00
617/1612002	Vorh. Straßenbau 2021	500 000,00	0,00	0,00	0,00	0,00	0,00	500 000,00
619/1612003	Vorh. Straßenbau 2022	0,00	1 010 000,00	0,00	0,00	0,00	0,00	1 010 000,00
1360/1612004	Vorh. Straßenbau 2023	0,00	0,00	600 000,00	0,00	0,00	0,00	600 000,00
1360/1612005	Vorh. Straßenbau 2024	0,00	0,00	0,00	350 000,00	0,00	0,00	350 000,00
1360/1612006	Vorh. Straßenbau 2025	0,00	0,00	0,00	0,00	550 000,00	0,00	550 000,00
1360/1612007	Vorh. Straßenbau 2026	0,00	0,00	0,00	0,00	0,00	350 000,00	350 000,00
Finanzierungsleasing		**0,00**	**0,00**	**0,00**	**0,00**	**0,00**	**0,00**	**0,00**
Veräußerung langfristiges Vermögen und sonstiges		**0,00**	**0,00**	**0,00**	**0,00**	**0,00**	**0,00**	**0,00**
Finanzierungsergebnis 1612000		**0,00**	**0,00**	**0,00**	**0,00**	**0,00**	**0,00**	**0,00**
	inklusive Vorjahre (gerundet)	**0,00**	**0,00**	**0,00**	**0,00**	**0,00**		

Vorhaben Vorhabensbezeichnung Konto	Bezeichnung	RA Vorjahre	VA 2022	Plan 2023	Plan 2024	Plan 2025	Plan 2026	Plan Gesamt (gerundet)
1612200 Grünspange (2019 bis 2099)								
Auszahlungen - Investitionen - Mittelverwendung		**42 142,20**	**0,00**	**0,00**	**0,00**	**0,00**	**0,00**	**42 100,00**
Anschaffungs- oder Herstellungskosten		**42 142,20**	**0,00**	**0,00**	**0,00**	**0,00**	**0,00**	**42 100,00**
5/612200-002011	ARGE Thermenradweg	500,00	0,00	0,00	0,00	0,00	0,00	500,00
5/612200-794000	Zuweisung an zweckgebundene Haushaltsrücklagen	40 642,20	0,00	0,00	0,00	0,00	0,00	40 600,00
5/612200-794009	Zuweisung an zweckgebundene Haushaltsrücklagen (nicht finanzwirksam)	1 000,00	0,00	0,00	0,00	0,00	0,00	1 000,00
Einzahlungen - Finanzierung - Mittelaufbringung		**42 142,20**	**0,00**	**0,00**	**0,00**	**0,00**	**0,00**	**42 100,00**
Mittel aus Geldfluss aus der operativen Gebarung		**0,00**	**0,00**	**0,00**	**0,00**	**0,00**	**0,00**	**0,00**
Bedarfszuweisungen/KTZ		**0,00**	**0,00**	**0,00**	**0,00**	**0,00**	**0,00**	**0,00**
Haushaltsrücklagen/Zahlungsmittelreserven		**40 642,20**	**0,00**	**0,00**	**0,00**	**0,00**	**0,00**	**40 600,00**
6/612200+894000	Entnahmen von zweckgebundenen Haushaltsrücklagen	40 642,20	0,00	0,00	0,00	0,00	0,00	40 600,00
Sonstige Kapitaltransfers und Subventionen		**1 500,00**	**0,00**	**0,00**	**0,00**	**0,00**	**0,00**	**1 500,00**
6/612200+861000	Transfers von Ländern, Landesfonds und Landeskammern	1 500,00	0,00	0,00	0,00	0,00	0,00	1 500,00
Darlehen		**0,00**	**0,00**	**0,00**	**0,00**	**0,00**	**0,00**	**0,00**
Finanzierungsleasing		**0,00**	**0,00**	**0,00**	**0,00**	**0,00**	**0,00**	**0,00**
Veräußerung langfristiges Vermögen und sonstiges		**0,00**	**0,00**	**0,00**	**0,00**	**0,00**	**0,00**	**0,00**
Finanzierungsergebnis 1612200		**0,00**	**0,00**	**0,00**	**0,00**	**0,00**	**0,00**	**0,00**
	inklusive Vorjahre (gerundet)		**0,00**	**0,00**	**0,00**	**0,00**	**0,00**	

Vorhaben Konto	Vorhabensbezeichnung Bezeichnung	RA Vorjahre	VA 2022	Plan 2023	Plan 2024	Plan 2025	Plan 2026	Plan Gesamt (gerundet)
1639100	**Hochwasserschutzmaßnahmen (2020 bis 2099)**							
Auszahlungen - Investitionen - Mittelverwendung		**41 976,06**	**50 000,00**	**0,00**	**0,00**	**0,00**	**0,00**	**92 000,00**
Anschaffungs- oder Herstellungskosten		**41 976,06**	**50 000,00**	**0,00**	**0,00**	**0,00**	**0,00**	**92 000,00**
5/639100-004000	Wasser- und Abwasserbauten und -anlagen	41 976,06	50 000,00	0,00	0,00	0,00	0,00	92 000,00
Einzahlungen - Finanzierung - Mittelaufbringung		**41 976,06**	**50 000,00**	**0,00**	**0,00**	**0,00**	**0,00**	**92 000,00**
Mittel aus Geldfluss aus der operativen Gebarung		**0,00**	**0,00**	**0,00**	**0,00**	**0,00**	**0,00**	**0,00**
Bedarfszuweisungen/KTZ		**0,00**	**0,00**	**0,00**	**0,00**	**0,00**	**0,00**	**0,00**
Haushaltsrücklagen/Zahlungsmittelreserven		**41 976,06**	**50 000,00**	**0,00**	**0,00**	**0,00**	**0,00**	**92 000,00**
6/639100+894001	Entnahmen von zweckgebundenen Haushaltsrücklagen	1 453,61	50 000,00	0,00	0,00	0,00	0,00	51 500,00
6/639100+894009	Entnahme von zweckgebundenen Haushaltsrücklagen (nicht finanzwirksam)	40 522,45	0,00	0,00	0,00	0,00	0,00	40 500,00
Sonstige Kapitaltransfers und Subventionen		**0,00**	**0,00**	**0,00**	**0,00**	**0,00**	**0,00**	**0,00**
Darlehen		**0,00**	**0,00**	**0,00**	**0,00**	**0,00**	**0,00**	**0,00**
Finanzierungsleasing		**0,00**	**0,00**	**0,00**	**0,00**	**0,00**	**0,00**	**0,00**
Veräußerung langfristiges Vermögen und sonstiges		**0,00**	**0,00**	**0,00**	**0,00**	**0,00**	**0,00**	**0,00**
Finanzierungsergebnis 1639100		**0,00**	**0,00**	**0,00**	**0,00**	**0,00**	**0,00**	**0,00**
	inklusive Vorjahre (gerundet)		**0,00**	**0,00**	**0,00**	**0,00**	**0,00**	

Vorhaben Konto	Vorhabensbezeichnung Bezeichnung	RA Vorjahre	VA 2022	Plan 2023	Plan 2024	Plan 2025	Plan 2026	Plan Gesamt (gerundet)
1710000	**Wegeerhaltung (2020 bis 2099)**							
Erläuterungen zum Vorhaben:								
Auszahlungen - Investitionen - Mittelverwendung		**21 009,54**	**10 000,00**	**10 000,00**	**10 000,00**	**10 000,00**	**10 000,00**	**71 000,00**
Anschaffungs- oder Herstellungskosten		**21 009,54**	**10 000,00**	**10 000,00**	**10 000,00**	**10 000,00**	**10 000,00**	**71 000,00**
5/710000-002001	Straßenbauten - Güterwegeprogramm	21 009,54	10 000,00	10 000,00	10 000,00	10 000,00	10 000,00	71 000,00
Einzahlungen - Finanzierung - Mittelaufbringung		**21 009,54**	**10 000,00**	**10 000,00**	**10 000,00**	**10 000,00**	**10 000,00**	**71 000,00**
Mittel aus Geldfluss aus der operativen Gebarung		**0,00**	**7 400,00**	**7 400,00**	**7 400,00**	**7 400,00**	**7 400,00**	**37 000,00**
6/710000+829910	Sonstige Erträge - Verr. zwischen operativer Gebarung und Projekten	0,00	7 400,00	0,00	0,00	0,00	0,00	7 400,00
6/710000+829911	Sonstige Erträge - Verr. zwischen operativer Gebarung und Projekten (PC 1)	0,00	0,00	7 400,00	7 400,00	7 400,00	7 400,00	29 600,00
Bedarfszuweisungen/KTZ		**2 566,72**	**1 300,00**	**1 300,00**	**1 300,00**	**1 300,00**	**1 300,00**	**9 100,00**
6/710000+871000	Kapitaltransfers aus Gemeinde-Bedarfszuweisungsmittel	2 566,72	1 300,00	1 300,00	1 300,00	1 300,00	1 300,00	9 100,00
Haushaltsrücklagen/Zahlungsmittelreserven		**16 009,54**	**0,00**	**0,00**	**0,00**	**0,00**	**0,00**	**16 000,00**
6/710000+894001	Entnahmen von zweckgebundenen Haushaltsrücklagen	7 552,00	0,00	0,00	0,00	0,00	0,00	7 600,00
6/710000+894009	Entnahme von zweckgebundenen Haushaltsrücklagen (nicht finanzwirksam)	8 457,54	0,00	0,00	0,00	0,00	0,00	8 500,00
Sonstige Kapitaltransfers und Subventionen		**2 433,28**	**1 300,00**	**1 300,00**	**1 300,00**	**1 300,00**	**1 300,00**	**8 900,00**
6/710000+861000	Transfers von Ländern, Landesfonds und Landeskammern	2 433,28	1 300,00	1 300,00	1 300,00	1 300,00	1 300,00	8 900,00
Darlehen		**0,00**	**0,00**	**0,00**	**0,00**	**0,00**	**0,00**	**0,00**
Finanzierungsleasing		**0,00**	**0,00**	**0,00**	**0,00**	**0,00**	**0,00**	**0,00**
Veräußerung langfristiges Vermögen und sonstiges		**0,00**	**0,00**	**0,00**	**0,00**	**0,00**	**0,00**	**0,00**
Finanzierungsergebnis 1710000		**0,00**	**0,00**	**0,00**	**0,00**	**0,00**	**0,00**	**0,00**
	inklusive Vorjahre (gerundet)		**0,00**	**0,00**	**0,00**	**0,00**	**0,00**	

Vorhaben Konto	Vorhabensbezeichnung Bezeichnung	RA Vorjahre	VA 2022	Plan 2023	Plan 2024	Plan 2025	Plan 2026	Plan Gesamt (gerundet)
1815000	**R4G Bauvorhaben (2019 bis 2099)**							
Auszahlungen - Investitionen - Mittelverwendung		**0,00**	**50 000,00**	**0,00**	**0,00**	**0,00**	**0,00**	**50 000,00**
Anschaffungs- oder Herstellungskosten		**0,00**	**50 000,00**	**0,00**	**0,00**	**0,00**	**0,00**	**50 000,00**
5/815000-010002	R4G Bauvorhaben Rathausplatz	0,00	50 000,00	0,00	0,00	0,00	0,00	50 000,00
5/815000-010003	Kinderspielplätze	0,00	0,00	0,00	0,00	0,00	0,00	0,00
Einzahlungen - Finanzierung - Mittelaufbringung		**0,00**	**50 000,00**	**0,00**	**0,00**	**0,00**	**0,00**	**50 000,00**
Mittel aus Geldfluss aus der operativen Gebarung		**0,00**	**0,00**	**0,00**	**0,00**	**0,00**	**0,00**	**0,00**
Bedarfszuweisungen/KTZ		**0,00**	**0,00**	**0,00**	**0,00**	**0,00**	**0,00**	**0,00**
Haushaltsrücklagen/Zahlungsmittelreserven		**0,00**	**0,00**	**0,00**	**0,00**	**0,00**	**0,00**	**0,00**
Sonstige Kapitaltransfers und Subventionen		**0,00**	**0,00**	**0,00**	**0,00**	**0,00**	**0,00**	**0,00**
Darlehen		**0,00**	**50 000,00**	**0,00**	**0,00**	**0,00**	**0,00**	**50 000,00**
1360/1815001	Vorh. R4G Bauvorhaben 2022	0,00	50 000,00	0,00	0,00	0,00	0,00	50 000,00
Finanzierungsleasing		**0,00**	**0,00**	**0,00**	**0,00**	**0,00**	**0,00**	**0,00**
Veräußerung langfristiges Vermögen und sonstiges		**0,00**	**0,00**	**0,00**	**0,00**	**0,00**	**0,00**	**0,00**
Finanzierungsergebnis 1815000		**0,00**	**0,00**	**0,00**	**0,00**	**0,00**	**0,00**	**0,00**
	inklusive Vorjahre (gerundet)		**0,00**	**0,00**	**0,00**	**0,00**	**0,00**	

Vorhaben Konto	Vorhabensbezeichnung Bezeichnung	RA Vorjahre	VA 2022	Plan 2023	Plan 2024	Plan 2025	Plan 2026	Plan Gesamt (gerundet)
1815100	**Spielplätze (2022 bis 2099)**							
Auszahlungen - Investitionen - Mittelverwendung		**0,00**	**200 000,00**	**0,00**	**0,00**	**0,00**	**0,00**	**200 000,00**
Anschaffungs- oder Herstellungskosten		**0,00**	**200 000,00**	**0,00**	**0,00**	**0,00**	**0,00**	**200 000,00**
5/815000-006000	Sonstige Grundstückseinrichtungen	0,00	200 000,00	0,00	0,00	0,00	0,00	200 000,00
Einzahlungen - Finanzierung - Mittelaufbringung		**0,00**	**200 000,00**	**0,00**	**0,00**	**0,00**	**0,00**	**200 000,00**
Mittel aus Geldfluss aus der operativen Gebarung		**0,00**	**0,00**	**0,00**	**0,00**	**0,00**	**0,00**	**0,00**
Bedarfszuweisungen/KTZ		**0,00**	**0,00**	**0,00**	**0,00**	**0,00**	**0,00**	**0,00**
Haushaltsrücklagen/Zahlungsmittelreserven		**0,00**	**0,00**	**0,00**	**0,00**	**0,00**	**0,00**	**0,00**
Sonstige Kapitaltransfers und Subventionen		**0,00**	**0,00**	**0,00**	**0,00**	**0,00**	**0,00**	**0,00**
Darlehen		**0,00**	**200 000,00**	**0,00**	**0,00**	**0,00**	**0,00**	**200 000,00**
1360/1815002	Vorh. Spielplätze 2022	0,00	200 000,00	0,00	0,00	0,00	0,00	200 000,00
Finanzierungsleasing		**0,00**	**0,00**	**0,00**	**0,00**	**0,00**	**0,00**	**0,00**
Veräußerung langfristiges Vermögen und sonstiges		**0,00**	**0,00**	**0,00**	**0,00**	**0,00**	**0,00**	**0,00**
Finanzierungsergebnis 1815100		**0,00**	**0,00**	**0,00**	**0,00**	**0,00**	**0,00**	**0,00**
	inklusive Vorjahre (gerundet)	**0,00**	**0,00**	**0,00**	**0,00**	**0,00**		

Vorhaben Konto	Vorhabensbezeichnung Bezeichnung	RA Vorjahre	VA 2022	Plan 2023	Plan 2024	Plan 2025	Plan 2026	Plan Gesamt (gerundet)
1816000	**Öffentliche Beleuchtung (2020 bis 2099)**							
Auszahlungen - Investitionen - Mittelverwendung		**537 215,52**	**100 000,00**	**160 000,00**	**165 000,00**	**170 000,00**	**175 000,00**	**1 307 200,00**
Anschaffungs- oder Herstellungskosten		**537 215,52**	**100 000,00**	**160 000,00**	**165 000,00**	**170 000,00**	**175 000,00**	**1 307 200,00**
5/816000-005000	Anlagen zu Straßenbauten	121 472,42	0,00	0,00	0,00	0,00	0,00	121 500,00
1/816000-005002	Anlagen zu Straßenbauten - Beleuchtung	313 856,26	100 000,00	160 000,00	165 000,00	170 000,00	175 000,00	1 083 900,00
1/816000-005012	Anlagen zu Straßenbauten - Beleuchtung Feldgasse	101 886,84	0,00	0,00	0,00	0,00	0,00	101 900,00
Einzahlungen - Finanzierung - Mittelaufbringung		**537 215,52**	**100 000,00**	**160 000,00**	**165 000,00**	**170 000,00**	**175 000,00**	**1 307 200,00**
Mittel aus Geldfluss aus der operativen Gebarung		**138 795,12**	**0,00**	**0,00**	**0,00**	**0,00**	**0,00**	**138 800,00**
6/816000+829912	Sonstige Erträge - Verr. zwischen operativer Gebarung und Projekten (PC)	138 795,12	0,00	0,00	0,00	0,00	0,00	138 800,00
Bedarfszuweisungen/KTZ		**0,00**	**0,00**	**0,00**	**0,00**	**0,00**	**0,00**	**0,00**
Haushaltsrücklagen/Zahlungsmittelreserven		**398 420,40**	**0,00**	**160 000,00**	**165 000,00**	**170 000,00**	**0,00**	**893 400,00**
6/816000+894001	Entnahmen von zweckgebundenen Haushaltsrücklagen	328 191,45	0,00	160 000,00	165 000,00	170 000,00	0,00	823 200,00
6/816000+894009	Entnahme von zweckgebundenen Haushaltsrücklagen (nicht finanzwirksam)	70 228,95	0,00	0,00	0,00	0,00	0,00	70 200,00
Sonstige Kapitaltransfers und Subventionen		**0,00**	**0,00**	**0,00**	**0,00**	**0,00**	**0,00**	**0,00**
Darlehen		**0,00**	**100 000,00**	**0,00**	**0,00**	**0,00**	**175 000,00**	**275 000,00**
1360/1816002	Vorh. Öffentl. Beleuchtung 2022	0,00	100 000,00	0,00	0,00	0,00	0,00	100 000,00
1360/1816003	Vorh. Öffentl. Beleuchtung 2026	0,00	0,00	0,00	0,00	0,00	175 000,00	175 000,00
Finanzierungsleasing		**0,00**	**0,00**	**0,00**	**0,00**	**0,00**	**0,00**	**0,00**
Veräußerung langfristiges Vermögen und sonstiges		**0,00**	**0,00**	**0,00**	**0,00**	**0,00**	**0,00**	**0,00**
Finanzierungsergebnis 1816000		**0,00**	**0,00**	**0,00**	**0,00**	**0,00**	**0,00**	**0,00**
	inklusive Vorjahre (gerundet)		**0,00**	**0,00**	**0,00**	**0,00**	**0,00**	

Vorhaben Konto	Vorhabensbezeichnung Bezeichnung	RA Vorjahre	VA 2022	Plan 2023	Plan 2024	Plan 2025	Plan 2026	Plan Gesamt (gerundet)
1817000	**Urnenhain (2021 bis 2025)**							
Auszahlungen - Investitionen - Mittelverwendung		**0,00**	**180 000,00**	**0,00**	**0,00**	**0,00**	**0,00**	**180 000,00**
Anschaffungs- oder Herstellungskosten		**0,00**	**180 000,00**	**0,00**	**0,00**	**0,00**	**0,00**	**180 000,00**
5/817000-050001	Urnenhain	0,00	180 000,00	0,00	0,00	0,00		180 000,00
Einzahlungen - Finanzierung - Mittelaufbringung		**0,00**	**180 000,00**	**0,00**	**0,00**	**0,00**	**0,00**	**180 000,00**
Mittel aus Geldfluss aus der operativen Gebarung		**0,00**	**0,00**	**0,00**	**0,00**	**0,00**	**0,00**	**0,00**
Bedarfszuweisungen/KTZ		**0,00**	**0,00**	**0,00**	**0,00**	**0,00**	**0,00**	**0,00**
Haushaltsrücklagen/Zahlungsmittelreserven		**0,00**	**0,00**	**0,00**	**0,00**	**0,00**	**0,00**	**0,00**
Sonstige Kapitaltransfers und Subventionen		**0,00**	**0,00**	**0,00**	**0,00**	**0,00**	**0,00**	**0,00**
Darlehen		**0,00**	**180 000,00**	**0,00**	**0,00**	**0,00**	**0,00**	**180 000,00**
1360/1817001	Vorh. Urnenhain 2022	0,00	180 000,00	0,00	0,00	0,00		180 000,00
Finanzierungsleasing		**0,00**	**0,00**	**0,00**	**0,00**	**0,00**	**0,00**	**0,00**
Veräußerung langfristiges Vermögen und sonstiges		**0,00**	**0,00**	**0,00**	**0,00**	**0,00**	**0,00**	**0,00**
Finanzierungsergebnis 1817000		**0,00**	**0,00**	**0,00**	**0,00**	**0,00**	**0,00**	**0,00**
	inklusive Vorjahre (gerundet)	**0,00**	**0,00**	**0,00**	**0,00**	**0,00**		

Vorhaben Konto	Vorhabensbezeichnung Bezeichnung	RA Vorjahre	VA 2022	Plan 2023	Plan 2024	Plan 2025	Plan 2026	Plan Gesamt (gerundet)
1819000	**Sonstige öffentliche Einrichtungen (2019 bis 2099)**							
Auszahlungen - Investitionen - Mittelverwendung		**0,00**	**300 000,00**	**0,00**	**0,00**	**0,00**	**0,00**	**300 000,00**
Anschaffungs- oder Herstellungskosten		**0,00**	**300 000,00**	**0,00**	**0,00**	**0,00**	**0,00**	**300 000,00**
5/819000-050000	Sonderanlagen	0,00	300 000,00	0,00	0,00	0,00	0,00	300 000,00
Einzahlungen - Finanzierung - Mittelaufbringung		**0,00**	**300 000,00**	**0,00**	**0,00**	**0,00**	**0,00**	**300 000,00**
Mittel aus Geldfluss aus der operativen Gebarung		**0,00**	**0,00**	**0,00**	**0,00**	**0,00**	**0,00**	**0,00**
Bedarfszuweisungen/KTZ		**0,00**	**0,00**	**0,00**	**0,00**	**0,00**	**0,00**	**0,00**
Haushaltsrücklagen/Zahlungsmittelreserven		**0,00**	**0,00**	**0,00**	**0,00**	**0,00**	**0,00**	**0,00**
Sonstige Kapitaltransfers und Subventionen		**0,00**	**0,00**	**0,00**	**0,00**	**0,00**	**0,00**	**0,00**
Darlehen		**0,00**	**300 000,00**	**0,00**	**0,00**	**0,00**	**0,00**	**300 000,00**
1360/1819001	Vorh. Inv.Öffentl.Einr. 2022	0,00	300 000,00	0,00	0,00	0,00	0,00	300 000,00
Finanzierungsleasing		**0,00**	**0,00**	**0,00**	**0,00**	**0,00**	**0,00**	**0,00**
Veräußerung langfristiges Vermögen und sonstiges		**0,00**	**0,00**	**0,00**	**0,00**	**0,00**	**0,00**	**0,00**
Finanzierungsergebnis 1819000		**0,00**	**0,00**	**0,00**	**0,00**	**0,00**	**0,00**	**0,00**
	inklusive Vorjahre (gerundet)	**0,00**	**0,00**	**0,00**	**0,00**	**0,00**		

Vorhaben Konto	Vorhabensbezeichnung Bezeichnung	RA Vorjahre	VA 2022	Plan 2023	Plan 2024	Plan 2025	Plan 2026	Plan Gesamt (gerundet)
1835000	**Teiche (2019 bis 2025)**							
Auszahlungen - Investitionen - Mittelverwendung		**157 556,85**	**0,00**	**0,00**	**0,00**	**0,00**	**0,00**	**157 600,00**
Anschaffungs- oder Herstellungskosten		**157 556,85**	**0,00**	**0,00**	**0,00**	**0,00**	**0,00**	**157 600,00**
5/835000-006000	Sonstige Grundstückseinrichtungen	119 676,19	0,00	0,00	0,00	0,00		119 700,00
5/835000-006001	Einzäunung Windradlteich	37 855,87	0,00	0,00	0,00	0,00		37 900,00
5/835000-020002	Belüftungsanlage Aignerteich	0,00	0,00	0,00	0,00	0,00		0,00
5/835000-794009	Zuweisung an zweckgebundene Haushaltsrücklagen (nicht finanzwirksam)	24,79	0,00	0,00	0,00	0,00		0,00
Einzahlungen - Finanzierung - Mittelaufbringung		**157 556,85**	**0,00**	**0,00**	**0,00**	**0,00**	**0,00**	**157 600,00**
Mittel aus Geldfluss aus der operativen Gebarung		**0,00**	**0,00**	**0,00**	**0,00**	**0,00**	**0,00**	**0,00**
Bedarfszuweisungen/KTZ		**0,00**	**0,00**	**0,00**	**0,00**	**0,00**	**0,00**	**0,00**
Haushaltsrücklagen/Zahlungsmittelreserven		**30 556,85**	**0,00**	**0,00**	**0,00**	**0,00**	**0,00**	**30 600,00**
6/835000+894001	Entnahmen von zweckgebundenen Haushaltsrücklagen	0,00	0,00	0,00	0,00	0,00		0,00
6/835000+894009	Entnahme von zweckgebundenen Haushaltsrücklagen (nicht finanzwirksam)	30 556,85	0,00	0,00	0,00	0,00		30 600,00
Sonstige Kapitaltransfers und Subventionen		**0,00**	**0,00**	**0,00**	**0,00**	**0,00**	**0,00**	**0,00**
Darlehen		**127 000,00**	**0,00**	**0,00**	**0,00**	**0,00**	**0,00**	**127 000,00**
8864/1000600	Vorh. Straßenbau + Um-u.Zubau Teiche 2020	127 000,00	0,00	0,00	0,00	0,00		127 000,00
Finanzierungsleasing		**0,00**	**0,00**	**0,00**	**0,00**	**0,00**	**0,00**	**0,00**
Veräußerung langfristiges Vermögen und sonstiges		**0,00**	**0,00**	**0,00**	**0,00**	**0,00**	**0,00**	**0,00**
Finanzierungsergebnis 1835000		**0,00**	**0,00**	**0,00**	**0,00**	**0,00**	**0,00**	**0,00**
	inklusive Vorjahre (gerundet)		**0,00**	**0,00**	**0,00**	**0,00**	**0,00**	

Vorhaben Konto	Vorhabensbezeichnung Bezeichnung	RA Vorjahre	VA 2022	Plan 2023	Plan 2024	Plan 2025	Plan 2026	Plan Gesamt (gerundet)
1851000	**Kanalbau (2000 bis 2099)**							
Auszahlungen - Investitionen - Mittelverwendung		**1 498 274,79**	**1 505 000,00**	**665 000,00**	**770 000,00**	**340 000,00**	**590 000,00**	**5 368 300,00**
Anschaffungs- oder Herstellungskosten		**1 498 274,79**	**1 505 000,00**	**665 000,00**	**770 000,00**	**340 000,00**	**590 000,00**	**5 368 300,00**
5/851000-004000	Wasser- und Abwasserbauten und -anlagen	84 073,46	135 000,00	465 000,00	730 000,00	300 000,00	550 000,00	2 264 100,00
5/851000-004012	BA 12 Ried im Teich Nord/Rohrfeld	0,00	100 000,00	0,00	0,00	0,00	0,00	100 000,00
5/851000-004013	BA 13 Schlammbehandlung, Optimierung	10 411,36	30 000,00	0,00	0,00	0,00	0,00	40 400,00
5/851000-004021	BA 21 Gumpoldskirchnerstraße	274 076,16	400 000,00	0,00	0,00	0,00	0,00	674 100,00
5/851000-004022	BA 22 Fichteng., Tanneng., Großschopfstr.	1 042 817,11	300 000,00	0,00	0,00	0,00	0,00	1 342 800,00
5/851000-004023	BA 23 Sanierung Lindengasse	0,00	30 000,00	0,00	0,00	0,00	0,00	30 000,00
5/851000-004027	BA 27 Ried im Teich Süd	16 141,61	370 000,00	160 000,00	0,00	0,00	0,00	546 100,00
5/851000-004999	Straßenbaumaßnahmen zur Niederschlagswasserentsorgung	33 708,16	10 000,00	10 000,00	10 000,00	10 000,00	10 000,00	83 700,00
5/851000-010000	Gebäude und Bauten	0,00	50 000,00	30 000,00	30 000,00	30 000,00	30 000,00	170 000,00
5/851000-070101	BA 101 Kanalkataster 2. Abschnitt	10 212,81	0,00	0,00	0,00	0,00	0,00	10 200,00
5/851000-070102	BA 102 Kanalkataster 3. Abschnitt	15 085,70	0,00	0,00	0,00	0,00	0,00	15 100,00
5/851000-070103	BA 103 Kanalkataster 4. Abschnitt	11 748,42	80 000,00	0,00	0,00	0,00	0,00	91 700,00
Einzahlungen - Finanzierung - Mittelaufbringung		**1 740 397,82**	**1 262 900,00**	**665 000,00**	**770 000,00**	**340 000,00**	**590 000,00**	**5 368 300,00**
Mittel aus Geldfluss aus der operativen Gebarung		**867 317,08**	**162 900,00**	**0,00**	**0,00**	**0,00**	**0,00**	**1 030 200,00**
6/851000+829910	Sonstige Erträge - Verr. zwischen operativer Gebarung und Projekten	0,00	162 900,00	0,00	0,00	0,00	0,00	162 900,00
6/851000+829911	Sonstige Erträge - Verr. zwischen operativer Gebarung und Projekten (PC 1)	867 317,08	0,00	0,00	0,00	0,00	0,00	867 300,00
Bedarfszuweisungen/KTZ		**0,00**	**0,00**	**0,00**	**0,00**	**0,00**	**0,00**	**0,00**
Haushaltsrücklagen/Zahlungsmittelreserven		**500 438,80**	**0,00**	**0,00**	**0,00**	**0,00**	**0,00**	**500 400,00**
6/851000+894009	Entnahme von zweckgebundenen Haushaltsrücklagen (nicht finanzwirksam)	500 438,80	0,00	0,00	0,00	0,00	0,00	500 400,00
Sonstige Kapitaltransfers und Subventionen		**372 641,94**	**200 000,00**	**200 000,00**	**200 000,00**	**200 000,00**	**200 000,00**	**1 372 600,00**
2/851000+307001	Kanaleinmündungs- u. Ergänzungsabgabe (Abg. 203)	372 641,94	200 000,00	200 000,00	200 000,00	200 000,00	200 000,00	1 372 600,00

Vorhaben Konto	Vorhabensbezeichnung Bezeichnung	RA Vorjahre	VA 2022	Plan 2023	Plan 2024	Plan 2025	Plan 2026	Plan Gesamt (gerundet)
Darlehen		**0,00**	**900 000,00**	**465 000,00**	**570 000,00**	**140 000,00**	**390 000,00**	**2 465 000,00**
619/2851003	Vorh. ASB - Kanalbau 2022	0,00	900 000,00	0,00	0,00	0,00	0,00	900 000,00
1360/2851004	Vorh. ASB - Kanalbau 2023	0,00	0,00	465 000,00	0,00	0,00	0,00	465 000,00
1360/2851005	Vorh. ASB - Kanalbau 2024	0,00	0,00	0,00	570 000,00	0,00	0,00	570 000,00
1360/2851006	Vorh. ASB - Kanalbau 2025	0,00	0,00	0,00	0,00	140 000,00	0,00	140 000,00
1360/2851007	Vorh. ASB - Kanalbau 2026	0,00	0,00	0,00	0,00	0,00	390 000,00	390 000,00
Finanzierungsleasing		**0,00**	**0,00**	**0,00**	**0,00**	**0,00**	**0,00**	**0,00**
Veräußerung langfristiges Vermögen und sonstiges		**0,00**	**0,00**	**0,00**	**0,00**	**0,00**	**0,00**	**0,00**
Finanzierungsergebnis 1851000		**242 123,03**	**-242 100,00**	**0,00**	**0,00**	**0,00**	**0,00**	**0,00**
	inklusive Vorjahre (gerundet)		**0,00**	**0,00**	**0,00**	**0,00**	**0,00**	

Vorhaben Vorhabensbezeichnung Konto	Bezeichnung	RA Vorjahre	VA 2022	Plan 2023	Plan 2024	Plan 2025	Plan 2026	Plan Gesamt (gerundet)
1852000 Vorhaben Rücklage Müll (2021 bis 2099)								
Auszahlungen - Investitionen - Mittelverwendung		**0,00**	**76 700,00**	**0,00**	**0,00**	**0,00**	**0,00**	**76 700,00**
Anschaffungs- oder Herstellungskosten		**0,00**	**76 700,00**	**0,00**	**0,00**	**0,00**	**0,00**	**76 700,00**
5/852000-729910	Sonstige Aufwendungen - Verr. zwischen operativer Gebarung und Projekten	0,00	76 700,00	0,00	0,00	0,00	0,00	76 700,00
Einzahlungen - Finanzierung - Mittelaufbringung		**76 721,64**	**167 900,00**	**0,00**	**0,00**	**0,00**	**0,00**	**244 600,00**
Mittel aus Geldfluss aus der operativen Gebarung		**76 721,64**	**167 900,00**	**0,00**	**0,00**	**0,00**	**0,00**	**244 600,00**
6/852000+829910	Sonstige Erträge - Verr. zwischen operativer Gebarung und Projekten	0,00	167 900,00	0,00	0,00	0,00	0,00	167 900,00
6/852000+829911	Sonstige Erträge - Verr. zwischen operativer Gebarung und Projekten (PC 1)	76 721,64	0,00	0,00	0,00	0,00	0,00	76 700,00
Bedarfszuweisungen/KTZ		**0,00**	**0,00**	**0,00**	**0,00**	**0,00**	**0,00**	**0,00**
Haushaltsrücklagen/Zahlungsmittelreserven		**0,00**	**0,00**	**0,00**	**0,00**	**0,00**	**0,00**	**0,00**
Sonstige Kapitaltransfers und Subventionen		**0,00**	**0,00**	**0,00**	**0,00**	**0,00**	**0,00**	**0,00**
Darlehen		**0,00**	**0,00**	**0,00**	**0,00**	**0,00**	**0,00**	**0,00**
Finanzierungsleasing		**0,00**	**0,00**	**0,00**	**0,00**	**0,00**	**0,00**	**0,00**
Veräußerung langfristiges Vermögen und sonstiges		**0,00**	**0,00**	**0,00**	**0,00**	**0,00**	**0,00**	**0,00**
Finanzierungsergebnis 1852000		**76 721,64**	**91 200,00**	**0,00**	**0,00**	**0,00**	**0,00**	**167 900,00**
	inklusive Vorjahre (gerundet)		**167 900,00**	**167 900,00**	**167 900,00**	**167 900,00**	**167 900,00**	

Vorhaben Konto	Vorhabensbezeichnung Bezeichnung	RA Vorjahre	VA 2022	Plan 2023	Plan 2024	Plan 2025	Plan 2026	Plan Gesamt (gerundet)
1852100	**Vorh. Ankauf Radlader (2021 bis 2025)**							
Auszahlungen - Investitionen - Mittelverwendung		**181,00**	**111 000,00**	**0,00**	**0,00**	**0,00**	**0,00**	**111 200,00**
Anschaffungs- oder Herstellungskosten		**181,00**	**111 000,00**	**0,00**	**0,00**	**0,00**	**0,00**	**111 200,00**
1/852100-040000	Fahrzeuge	181,00	111 000,00	0,00	0,00	0,00		111 200,00
Einzahlungen - Finanzierung - Mittelaufbringung		**15 000,00**	**96 200,00**	**0,00**	**0,00**	**0,00**	**0,00**	**111 200,00**
Mittel aus Geldfluss aus der operativen Gebarung		**0,00**	**96 200,00**	**0,00**	**0,00**	**0,00**	**0,00**	**96 200,00**
6/852100+829910	Sonstige Erträge - Verr. zwischen operativer Gebarung und Projekten	0,00	96 200,00	0,00	0,00	0,00		96 200,00
Bedarfszuweisungen/KTZ		**0,00**	**0,00**	**0,00**	**0,00**	**0,00**	**0,00**	**0,00**
Haushaltsrücklagen/Zahlungsmittelreserven		**0,00**	**0,00**	**0,00**	**0,00**	**0,00**	**0,00**	**0,00**
Sonstige Kapitaltransfers und Subventionen		**0,00**	**0,00**	**0,00**	**0,00**	**0,00**	**0,00**	**0,00**
Darlehen		**0,00**	**0,00**	**0,00**	**0,00**	**0,00**	**0,00**	**0,00**
Finanzierungsleasing		**0,00**	**0,00**	**0,00**	**0,00**	**0,00**	**0,00**	**0,00**
Veräußerung langfristiges Vermögen und sonstiges		**15 000,00**	**0,00**	**0,00**	**0,00**	**0,00**	**0,00**	**15 000,00**
2/852100+803000	Veräußerungen von technischen Anlagen, Fahrzeugen und Maschinen	15 000,00	0,00	0,00	0,00	0,00		15 000,00
Finanzierungsergebnis 1852100		**14 819,00**	**-14 800,00**	**0,00**	**0,00**	**0,00**	**0,00**	**0,00**
	inklusive Vorjahre (gerundet)		**0,00**	**0,00**	**0,00**	**0,00**	**0,00**	

Vorhaben Konto	Vorhabensbezeichnung Bezeichnung	RA Vorjahre	VA 2022	Plan 2023	Plan 2024	Plan 2025	Plan 2026	Plan Gesamt (gerundet)
2010020	**010000 Anschaffungen (2020 bis 2099)**							
Auszahlungen - Investitionen - Mittelverwendung		**4 694,67**	**26 000,00**	**23 000,00**	**23 000,00**	**23 000,00**	**23 000,00**	**122 700,00**
Anschaffungs- oder Herstellungskosten		**4 694,67**	**26 000,00**	**23 000,00**	**23 000,00**	**23 000,00**	**23 000,00**	**122 700,00**
1/010000-040000	Fahrzeuge	711,68	0,00	0,00	0,00	0,00	0,00	700,00
1/010000-042000	Amts-, Betriebs- und Geschäftsausstattung	3 982,99	3 000,00	3 000,00	3 000,00	3 000,00	3 000,00	19 000,00
1/010000-070100	Software und mehrjährige Lizenzen	0,00	23 000,00	20 000,00	20 000,00	20 000,00	20 000,00	103 000,00
Einzahlungen - Finanzierung - Mittelaufbringung		**4 694,67**	**0,00**	**0,00**	**0,00**	**0,00**	**0,00**	**4 700,00**
Mittel aus Geldfluss aus der operativen Gebarung		**4 694,67**	**0,00**	**0,00**	**0,00**	**0,00**	**0,00**	**4 700,00**
6/010000+829912	Sonstige Erträge - Verr. zwischen operativer Gebarung und Projekten (PC 2)	4 694,67	0,00	0,00	0,00	0,00	0,00	4 700,00
Bedarfszuweisungen/KTZ		**0,00**	**0,00**	**0,00**	**0,00**	**0,00**	**0,00**	**0,00**
Haushaltsrücklagen/Zahlungsmittelreserven		**0,00**	**0,00**	**0,00**	**0,00**	**0,00**	**0,00**	**0,00**
Sonstige Kapitaltransfers und Subventionen		**0,00**	**0,00**	**0,00**	**0,00**	**0,00**	**0,00**	**0,00**
Darlehen		**0,00**	**0,00**	**0,00**	**0,00**	**0,00**	**0,00**	**0,00**
Finanzierungsleasing		**0,00**	**0,00**	**0,00**	**0,00**	**0,00**	**0,00**	**0,00**
Veräußerung langfristiges Vermögen und sonstiges		**0,00**	**0,00**	**0,00**	**0,00**	**0,00**	**0,00**	**0,00**
Finanzierungsergebnis 2010020		**0,00**	**-26 000,00**	**-23 000,00**	**-23 000,00**	**-23 000,00**	**-23 000,00**	**-118 000,00**
	inklusive Vorjahre (gerundet)		**-26 000,00**	**-49 000,00**	**-72 000,00**	**-95 000,00**	**-118 000,00**	

Vorhaben Konto	Vorhabensbezeichnung Bezeichnung	RA Vorjahre	VA 2022	Plan 2023	Plan 2024	Plan 2025	Plan 2026	Plan Gesamt (gerundet)
2015010	**015000 Anschaffungen (2021 bis 2099)**							
Auszahlungen - Investitionen - Mittelverwendung		**10 434,00**	**30 000,00**	**0,00**	**0,00**	**0,00**	**0,00**	**40 400,00**
Anschaffungs- oder Herstellungskosten		**10 434,00**	**30 000,00**	**0,00**	**0,00**	**0,00**	**0,00**	**40 400,00**
1/015000-070100	Software und mehrjährige Lizenzen	10 434,00	30 000,00	0,00	0,00	0,00	0,00	40 400,00
Einzahlungen - Finanzierung - Mittelaufbringung		**10 434,00**	**0,00**	**0,00**	**0,00**	**0,00**	**0,00**	**10 400,00**
Mittel aus Geldfluss aus der operativen Gebarung		**10 434,00**	**0,00**	**0,00**	**0,00**	**0,00**	**0,00**	**10 400,00**
6/015000+829912	Sonstige Erträge	10 434,00	0,00	0,00	0,00	0,00	0,00	10 400,00
Bedarfszuweisungen/KTZ		**0,00**	**0,00**	**0,00**	**0,00**	**0,00**	**0,00**	**0,00**
Haushaltsrücklagen/Zahlungsmittelreserven		**0,00**	**0,00**	**0,00**	**0,00**	**0,00**	**0,00**	**0,00**
Sonstige Kapitaltransfers und Subventionen		**0,00**	**0,00**	**0,00**	**0,00**	**0,00**	**0,00**	**0,00**
Darlehen		**0,00**	**0,00**	**0,00**	**0,00**	**0,00**	**0,00**	**0,00**
Finanzierungsleasing		**0,00**	**0,00**	**0,00**	**0,00**	**0,00**	**0,00**	**0,00**
Veräußerung langfristiges Vermögen und sonstiges		**0,00**	**0,00**	**0,00**	**0,00**	**0,00**	**0,00**	**0,00**
Finanzierungsergebnis 2015010		**0,00**	**-30 000,00**	**0,00**	**0,00**	**0,00**	**0,00**	**-30 000,00**
	inklusive Vorjahre (gerundet)		**-30 000,00**	**-30 000,00**	**-30 000,00**	**-30 000,00**	**-30 000,00**	

Vorhaben Konto	Vorhabensbezeichnung Bezeichnung	RA Vorjahre	VA 2022	Plan 2023	Plan 2024	Plan 2025	Plan 2026	Plan Gesamt (gerundet)
2016020	**016000 Anschaffungen (2020 bis 2099)**							
Erläuterungen zum Vorhaben:								
Auszahlungen - Investitionen - Mittelverwendung		**97 381,69**	**130 000,00**	**88 000,00**	**76 000,00**	**40 600,00**	**70 500,00**	**502 500,00**
Anschaffungs- oder Herstellungskosten		**97 381,69**	**130 000,00**	**88 000,00**	**76 000,00**	**40 600,00**	**70 500,00**	**502 500,00**
1/016000-042100	EDV-Anlagen (PC, Drucker, ...)	57 831,06	120 000,00	40 500,00	26 000,00	31 100,00	40 500,00	315 900,00
1/016000-070100	Software und mehrjährige Lizenzen	39 550,63	10 000,00	47 500,00	50 000,00	9 500,00	30 000,00	186 600,00
Einzahlungen - Finanzierung - Mittelaufbringung		**97 381,69**	**0,00**	**0,00**	**0,00**	**0,00**	**0,00**	**97 400,00**
Mittel aus Geldfluss aus der operativen Gebarung		**97 381,69**	**0,00**	**0,00**	**0,00**	**0,00**	**0,00**	**97 400,00**
6/016000+829912	Sonstige Erträge - Verr. zwischen operativer Gebarung und Projekten (PC 2)	97 381,69	0,00	0,00	0,00	0,00	0,00	97 400,00
Bedarfszuweisungen/KTZ		**0,00**	**0,00**	**0,00**	**0,00**	**0,00**	**0,00**	**0,00**
Haushaltsrücklagen/Zahlungsmittelreserven		**0,00**	**0,00**	**0,00**	**0,00**	**0,00**	**0,00**	**0,00**
Sonstige Kapitaltransfers und Subventionen		**0,00**	**0,00**	**0,00**	**0,00**	**0,00**	**0,00**	**0,00**
Darlehen		**0,00**	**0,00**	**0,00**	**0,00**	**0,00**	**0,00**	**0,00**
Finanzierungsleasing		**0,00**	**0,00**	**0,00**	**0,00**	**0,00**	**0,00**	**0,00**
Veräußerung langfristiges Vermögen und sonstiges		**0,00**	**0,00**	**0,00**	**0,00**	**0,00**	**0,00**	**0,00**
Finanzierungsergebnis 2016020		**0,00**	**-130 000,00**	**-88 000,00**	**-76 000,00**	**-40 600,00**	**-70 500,00**	**-405 100,00**
	inklusive Vorjahre (gerundet)		**-130 000,00**	**-218 000,00**	**-294 000,00**	**-334 600,00**	**-405 100,00**	

Vorhaben Konto	Vorhabensbezeichnung Bezeichnung	RA Vorjahre	VA 2022	Plan 2023	Plan 2024	Plan 2025	Plan 2026	Plan Gesamt (gerundet)
2029020	**029000 Anschaffungen (2020 bis 2099)**							
Auszahlungen - Investitionen - Mittelverwendung		**6 145,31**	**9 000,00**	**3 000,00**	**3 000,00**	**3 000,00**	**3 000,00**	**27 100,00**
Anschaffungs- oder Herstellungskosten		**6 145,31**	**9 000,00**	**3 000,00**	**3 000,00**	**3 000,00**	**3 000,00**	**27 100,00**
1/029000-042000	Amts-, Betriebs- und Geschäftsausstattung	5 599,50	4 000,00	2 000,00	2 000,00	2 000,00	2 000,00	17 600,00
1/029000-042200	Einrichtung (Möbel, Haushaltsgeräte, ...)	545,81	5 000,00	1 000,00	1 000,00	1 000,00	1 000,00	9 500,00
Einzahlungen - Finanzierung - Mittelaufbringung		**11 936,81**	**0,00**	**0,00**	**0,00**	**0,00**	**0,00**	**11 900,00**
Mittel aus Geldfluss aus der operativen Gebarung		**11 936,81**	**0,00**	**0,00**	**0,00**	**0,00**	**0,00**	**11 900,00**
6/029000+829912	Sonstige Erträge - Verr. zwischen operativer Gebarung und Projekten (PC 2)	11 936,81	0,00	0,00	0,00	0,00	0,00	11 900,00
Bedarfszuweisungen/KTZ		**0,00**	**0,00**	**0,00**	**0,00**	**0,00**	**0,00**	**0,00**
Haushaltsrücklagen/Zahlungsmittelreserven		**0,00**	**0,00**	**0,00**	**0,00**	**0,00**	**0,00**	**0,00**
Sonstige Kapitaltransfers und Subventionen		**0,00**	**0,00**	**0,00**	**0,00**	**0,00**	**0,00**	**0,00**
Darlehen		**0,00**	**0,00**	**0,00**	**0,00**	**0,00**	**0,00**	**0,00**
Finanzierungsleasing		**0,00**	**0,00**	**0,00**	**0,00**	**0,00**	**0,00**	**0,00**
Veräußerung langfristiges Vermögen und sonstiges		**0,00**	**0,00**	**0,00**	**0,00**	**0,00**	**0,00**	**0,00**
Finanzierungsergebnis 2029020		**5 791,50**	**-9 000,00**	**-3 000,00**	**-3 000,00**	**-3 000,00**	**-3 000,00**	**-15 200,00**
	inklusive Vorjahre (gerundet)		**-3 200,00**	**-6 200,00**	**-9 200,00**	**-12 200,00**	**-15 200,00**	

Vorhaben Konto	Vorhabensbezeichnung Bezeichnung	RA Vorjahre	VA 2022	Plan 2023	Plan 2024	Plan 2025	Plan 2026	Plan Gesamt (gerundet)
2030020	**030000 Anschaffungen (2020 bis 2099)**							
Auszahlungen - Investitionen - Mittelverwendung		**24 320,72**	**1 000,00**	**500,00**	**500,00**	**500,00**	**500,00**	**27 300,00**
Anschaffungs- oder Herstellungskosten		**24 320,72**	**1 000,00**	**500,00**	**500,00**	**500,00**	**500,00**	**27 300,00**
1/030000-042100	EDV-Anlagen (PC, Drucker, ...)	1 858,32	1 000,00	500,00	500,00	500,00	500,00	4 900,00
1/030000-070100	Software und mehrjährige Lizenzen	22 462,40	0,00	0,00	0,00	0,00	0,00	22 500,00
Einzahlungen - Finanzierung - Mittelaufbringung		**24 320,72**	**0,00**	**0,00**	**0,00**	**0,00**	**0,00**	**24 300,00**
Mittel aus Geldfluss aus der operativen Gebarung		**24 320,72**	**0,00**	**0,00**	**0,00**	**0,00**	**0,00**	**24 300,00**
6/030000+829912	Sonstige Erträge - Verr. zwischen operativer Gebarung und Projekten (PC 2)	24 320,72	0,00	0,00	0,00	0,00	0,00	24 300,00
Bedarfszuweisungen/KTZ		**0,00**	**0,00**	**0,00**	**0,00**	**0,00**	**0,00**	**0,00**
Haushaltsrücklagen/Zahlungsmittelreserven		**0,00**	**0,00**	**0,00**	**0,00**	**0,00**	**0,00**	**0,00**
Sonstige Kapitaltransfers und Subventionen		**0,00**	**0,00**	**0,00**	**0,00**	**0,00**	**0,00**	**0,00**
Darlehen		**0,00**	**0,00**	**0,00**	**0,00**	**0,00**	**0,00**	**0,00**
Finanzierungsleasing		**0,00**	**0,00**	**0,00**	**0,00**	**0,00**	**0,00**	**0,00**
Veräußerung langfristiges Vermögen und sonstiges		**0,00**	**0,00**	**0,00**	**0,00**	**0,00**	**0,00**	**0,00**
Finanzierungsergebnis 2030020		**0,00**	**-1 000,00**	**-500,00**	**-500,00**	**-500,00**	**-500,00**	**-3 000,00**
	inklusive Vorjahre (gerundet)		**-1 000,00**	**-1 500,00**	**-2 000,00**	**-2 500,00**	**-3 000,00**	

Vorhaben Konto	Vorhabensbezeichnung Bezeichnung	RA Vorjahre	VA 2022	Plan 2023	Plan 2024	Plan 2025	Plan 2026	Plan Gesamt (gerundet)
2211120	**211100 Anschaffungen (2020 bis 2099)**							
Auszahlungen - Investitionen - Mittelverwendung		**7 979,80**	**123 400,00**	**0,00**	**0,00**	**0,00**	**0,00**	**131 400,00**
Anschaffungs- oder Herstellungskosten		**7 979,80**	**123 400,00**	**0,00**	**0,00**	**0,00**	**0,00**	**131 400,00**
1/211100-010000	Gebäude und Bauten	0,00	40 000,00	0,00	0,00	0,00	0,00	40 000,00
1/211100-020000	Maschinen und maschinelle Anlagen	0,00	4 000,00	0,00	0,00	0,00	0,00	4 000,00
1/211100-042000	Amts-, Betriebs- und Geschäftsausstattung	12 568,80	12 000,00	0,00	0,00	0,00	0,00	24 600,00
1/211100-042100	EDV-Anlagen (PC, Drucker, ...)	-4 589,00	67 400,00	0,00	0,00	0,00	0,00	62 800,00
Einzahlungen - Finanzierung - Mittelaufbringung		**7 979,80**	**0,00**	**0,00**	**0,00**	**0,00**	**0,00**	**8 000,00**
Mittel aus Geldfluss aus der operativen Gebarung		**7 979,80**	**0,00**	**0,00**	**0,00**	**0,00**	**0,00**	**8 000,00**
6/211100+829912	Sonstige Erträge - Verr. zwischen operativer Gebarung und Projekten (PC 2)	7 979,80	0,00	0,00	0,00	0,00	0,00	8 000,00
Bedarfszuweisungen/KTZ		**0,00**	**0,00**	**0,00**	**0,00**	**0,00**	**0,00**	**0,00**
Haushaltsrücklagen/Zahlungsmittelreserven		**0,00**	**0,00**	**0,00**	**0,00**	**0,00**	**0,00**	**0,00**
Sonstige Kapitaltransfers und Subventionen		**0,00**	**0,00**	**0,00**	**0,00**	**0,00**	**0,00**	**0,00**
Darlehen		**0,00**	**0,00**	**0,00**	**0,00**	**0,00**	**0,00**	**0,00**
Finanzierungsleasing		**0,00**	**0,00**	**0,00**	**0,00**	**0,00**	**0,00**	**0,00**
Veräußerung langfristiges Vermögen und sonstiges		**0,00**	**0,00**	**0,00**	**0,00**	**0,00**	**0,00**	**0,00**
Finanzierungsergebnis 2211120		**0,00**	**-123 400,00**	**0,00**	**0,00**	**0,00**	**0,00**	**-123 400,00**
	inklusive Vorjahre (gerundet)		**-123 400,00**	**-123 400,00**	**-123 400,00**	**-123 400,00**	**-123 400,00**	

Vorhaben Konto	Vorhabensbezeichnung Bezeichnung	RA Vorjahre	VA 2022	Plan 2023	Plan 2024	Plan 2025	Plan 2026	Plan Gesamt (gerundet)
2211220	**211200 Anschaffungen (2020 bis 2099)**							
Auszahlungen - Investitionen - Mittelverwendung		**9 151,47**	**49 600,00**	**0,00**	**0,00**	**0,00**	**0,00**	**58 800,00**
Anschaffungs- oder Herstellungskosten		**9 151,47**	**49 600,00**	**0,00**	**0,00**	**0,00**	**0,00**	**58 800,00**
1/211200-042000	Amts-, Betriebs- und Geschäftsausstattung	13 741,27	20 000,00	0,00	0,00	0,00	0,00	33 700,00
1/211200-042100	EDV-Anlagen (PC, Drucker, ...)	-4 589,80	29 600,00	0,00	0,00	0,00	0,00	25 000,00
Einzahlungen - Finanzierung - Mittelaufbringung		**9 151,47**	**0,00**	**0,00**	**0,00**	**0,00**	**0,00**	**9 200,00**
Mittel aus Geldfluss aus der operativen Gebarung		**9 151,47**	**0,00**	**0,00**	**0,00**	**0,00**	**0,00**	**9 200,00**
6/211200+829912	Sonstige Erträge - Verr. zwischen operativer Gebarung und Projekten (PC 2)	9 151,47	0,00	0,00	0,00	0,00	0,00	9 200,00
Bedarfszuweisungen/KTZ		**0,00**	**0,00**	**0,00**	**0,00**	**0,00**	**0,00**	**0,00**
Haushaltsrücklagen/Zahlungsmittelreserven		**0,00**	**0,00**	**0,00**	**0,00**	**0,00**	**0,00**	**0,00**
Sonstige Kapitaltransfers und Subventionen		**0,00**	**0,00**	**0,00**	**0,00**	**0,00**	**0,00**	**0,00**
Darlehen		**0,00**	**0,00**	**0,00**	**0,00**	**0,00**	**0,00**	**0,00**
Finanzierungsleasing		**0,00**	**0,00**	**0,00**	**0,00**	**0,00**	**0,00**	**0,00**
Veräußerung langfristiges Vermögen und sonstiges		**0,00**	**0,00**	**0,00**	**0,00**	**0,00**	**0,00**	**0,00**
Finanzierungsergebnis 2211220		**0,00**	**-49 600,00**	**0,00**	**0,00**	**0,00**	**0,00**	**-49 600,00**
	inklusive Vorjahre (gerundet)		**-49 600,00**	**-49 600,00**	**-49 600,00**	**-49 600,00**	**-49 600,00**	

Vorhaben Konto	Vorhabensbezeichnung Bezeichnung	RA Vorjahre	VA 2022	Plan 2023	Plan 2024	Plan 2025	Plan 2026	Plan Gesamt (gerundet)
2212020	**212000 Anschaffungen (2020 bis 2099)**							
Auszahlungen - Investitionen - Mittelverwendung		**29 275,61**	**37 400,00**	**11 000,00**	**11 000,00**	**11 000,00**	**11 000,00**	**110 700,00**
Anschaffungs- oder Herstellungskosten		**29 275,61**	**37 400,00**	**11 000,00**	**11 000,00**	**11 000,00**	**11 000,00**	**110 700,00**
1/212000-042000	Amts-, Betriebs- und Geschäftsausstattung	0,00	10 000,00	0,00	0,00	0,00	0,00	10 000,00
1/212000-042100	EDV-Anlagen (PC, Drucker, ...)	27 587,61	15 200,00	10 000,00	10 000,00	10 000,00	10 000,00	82 800,00
1/212000-042200	Einrichtung (Möbel, Haushaltsgeräte, ...)	1 688,00	12 200,00	1 000,00	1 000,00	1 000,00	1 000,00	17 900,00
Einzahlungen - Finanzierung - Mittelaufbringung		**29 275,61**	**0,00**	**0,00**	**0,00**	**0,00**	**0,00**	**29 300,00**
Mittel aus Geldfluss aus der operativen Gebarung		**29 275,61**	**0,00**	**0,00**	**0,00**	**0,00**	**0,00**	**29 300,00**
6/212000+829912	Sonstige Erträge - Verr. zwischen operativer Gebarung und Projekten (PC 2)	29 275,61	0,00	0,00	0,00	0,00	0,00	29 300,00
Bedarfszuweisungen/KTZ		**0,00**	**0,00**	**0,00**	**0,00**	**0,00**	**0,00**	**0,00**
Haushaltsrücklagen/Zahlungsmittelreserven		**0,00**	**0,00**	**0,00**	**0,00**	**0,00**	**0,00**	**0,00**
Sonstige Kapitaltransfers und Subventionen		**0,00**	**0,00**	**0,00**	**0,00**	**0,00**	**0,00**	**0,00**
Darlehen		**0,00**	**0,00**	**0,00**	**0,00**	**0,00**	**0,00**	**0,00**
Finanzierungsleasing		**0,00**	**0,00**	**0,00**	**0,00**	**0,00**	**0,00**	**0,00**
Veräußerung langfristiges Vermögen und sonstiges		**0,00**	**0,00**	**0,00**	**0,00**	**0,00**	**0,00**	**0,00**
Finanzierungsergebnis 2212020		**0,00**	**-37 400,00**	**-11 000,00**	**-11 000,00**	**-11 000,00**	**-11 000,00**	**-81 400,00**
	inklusive Vorjahre (gerundet)		**-37 400,00**	**-48 400,00**	**-59 400,00**	**-70 400,00**	**-81 400,00**	

Vorhaben Konto	Vorhabensbezeichnung Bezeichnung	RA Vorjahre	VA 2022	Plan 2023	Plan 2024	Plan 2025	Plan 2026	Plan Gesamt (gerundet)
2240120	**240100 Anschaffungen (2020 bis 2099)**							
Auszahlungen - Investitionen - Mittelverwendung		**522,83**	**44 500,00**	**1 000,00**	**1 000,00**	**1 000,00**	**1 000,00**	**49 000,00**
Anschaffungs- oder Herstellungskosten		**522,83**	**44 500,00**	**1 000,00**	**1 000,00**	**1 000,00**	**1 000,00**	**49 000,00**
1/240100-010000	Gebäude und Bauten	0,00	40 000,00	0,00	0,00	0,00	0,00	40 000,00
1/240100-042000	Amts-, Betriebs- und Geschäftsausstattung	0,00	3 000,00	0,00	0,00	0,00	0,00	3 000,00
1/240100-042100	EDV-Anlagen (PC, Drucker, ...)	522,83	1 000,00	500,00	500,00	500,00	500,00	3 500,00
1/240100-042200	Einrichtung (Möbel, Haushaltsgeräte, ...)	0,00	500,00	500,00	500,00	500,00	500,00	2 500,00
Einzahlungen - Finanzierung - Mittelaufbringung		**522,83**	**0,00**	**0,00**	**0,00**	**0,00**	**0,00**	**500,00**
Mittel aus Geldfluss aus der operativen Gebarung		**522,83**	**0,00**	**0,00**	**0,00**	**0,00**	**0,00**	**500,00**
6/240100+829912	Sonstige Erträge - Verr. zwischen operativer Gebarung und Projekten (PC 2)	522,83	0,00	0,00	0,00	0,00	0,00	500,00
Bedarfszuweisungen/KTZ		**0,00**	**0,00**	**0,00**	**0,00**	**0,00**	**0,00**	**0,00**
Haushaltsrücklagen/Zahlungsmittelreserven		**0,00**	**0,00**	**0,00**	**0,00**	**0,00**	**0,00**	**0,00**
Sonstige Kapitaltransfers und Subventionen		**0,00**	**0,00**	**0,00**	**0,00**	**0,00**	**0,00**	**0,00**
Darlehen		**0,00**	**0,00**	**0,00**	**0,00**	**0,00**	**0,00**	**0,00**
Finanzierungsleasing		**0,00**	**0,00**	**0,00**	**0,00**	**0,00**	**0,00**	**0,00**
Veräußerung langfristiges Vermögen und sonstiges		**0,00**	**0,00**	**0,00**	**0,00**	**0,00**	**0,00**	**0,00**
Finanzierungsergebnis 2240120		**0,00**	**-44 500,00**	**-1 000,00**	**-1 000,00**	**-1 000,00**	**-1 000,00**	**-48 500,00**
	inklusive Vorjahre (gerundet)		**-44 500,00**	**-45 500,00**	**-46 500,00**	**-47 500,00**	**-48 500,00**	

Vorhaben Konto	Vorhabensbezeichnung Bezeichnung	RA Vorjahre	VA 2022	Plan 2023	Plan 2024	Plan 2025	Plan 2026	Plan Gesamt (gerundet)
2240220	**240200 Anschaffungen (2020 bis 2099)**							
Auszahlungen - Investitionen - Mittelverwendung		**522,83**	**1 700,00**	**1 500,00**	**1 500,00**	**1 500,00**	**1 500,00**	**8 200,00**
Anschaffungs- oder Herstellungskosten		**522,83**	**1 700,00**	**1 500,00**	**1 500,00**	**1 500,00**	**1 500,00**	**8 200,00**
1/240200-042100	EDV-Anlagen (PC, Drucker, ...)	522,83	700,00	500,00	500,00	500,00	500,00	3 200,00
1/240200-042200	Einrichtung (Möbel, Haushaltsgeräte, ...)	0,00	1 000,00	1 000,00	1 000,00	1 000,00	1 000,00	5 000,00
Einzahlungen - Finanzierung - Mittelaufbringung		**522,83**	**0,00**	**0,00**	**0,00**	**0,00**	**0,00**	**500,00**
Mittel aus Geldfluss aus der operativen Gebarung		**522,83**	**0,00**	**0,00**	**0,00**	**0,00**	**0,00**	**500,00**
6/240200+829912	Sonstige Erträge - Verr. zwischen operativer Gebarung und Projekten (PC 2)	522,83	0,00	0,00	0,00	0,00	0,00	500,00
Bedarfszuweisungen/KTZ		**0,00**	**0,00**	**0,00**	**0,00**	**0,00**	**0,00**	**0,00**
Haushaltsrücklagen/Zahlungsmittelreserven		**0,00**	**0,00**	**0,00**	**0,00**	**0,00**	**0,00**	**0,00**
Sonstige Kapitaltransfers und Subventionen		**0,00**	**0,00**	**0,00**	**0,00**	**0,00**	**0,00**	**0,00**
Darlehen		**0,00**	**0,00**	**0,00**	**0,00**	**0,00**	**0,00**	**0,00**
Finanzierungsleasing		**0,00**	**0,00**	**0,00**	**0,00**	**0,00**	**0,00**	**0,00**
Veräußerung langfristiges Vermögen und sonstiges		**0,00**	**0,00**	**0,00**	**0,00**	**0,00**	**0,00**	**0,00**
Finanzierungsergebnis 2240220		**0,00**	**-1 700,00**	**-1 500,00**	**-1 500,00**	**-1 500,00**	**-1 500,00**	**-7 700,00**
	inklusive Vorjahre (gerundet)		**-1 700,00**	**-3 200,00**	**-4 700,00**	**-6 200,00**	**-7 700,00**	

Vorhaben Konto	Vorhabensbezeichnung Bezeichnung	RA Vorjahre	VA 2022	Plan 2023	Plan 2024	Plan 2025	Plan 2026	Plan Gesamt (gerundet)
2240320	**240300 Anschaffungen (2020 bis 2099)**							
Auszahlungen - Investitionen - Mittelverwendung		**522,83**	**4 200,00**	**1 000,00**	**1 000,00**	**1 000,00**	**1 000,00**	**8 700,00**
Anschaffungs- oder Herstellungskosten		**522,83**	**4 200,00**	**1 000,00**	**1 000,00**	**1 000,00**	**1 000,00**	**8 700,00**
1/240300-042000	Amts-, Betriebs- und Geschäftsausstattung	0,00	3 000,00	0,00	0,00	0,00	0,00	3 000,00
1/240300-042100	EDV-Anlagen (PC, Drucker, ...)	522,83	700,00	500,00	500,00	500,00	500,00	3 200,00
1/240300-042200	Einrichtung (Möbel, Haushaltsgeräte, ...)	0,00	500,00	500,00	500,00	500,00	500,00	2 500,00
Einzahlungen - Finanzierung - Mittelaufbringung		**522,83**	**0,00**	**0,00**	**0,00**	**0,00**	**0,00**	**500,00**
Mittel aus Geldfluss aus der operativen Gebarung		**522,83**	**0,00**	**0,00**	**0,00**	**0,00**	**0,00**	**500,00**
6/240300+829912	Sonstige Erträge - Verr. zwischen operativer Gebarung und Projekten (PC 2)	522,83	0,00	0,00	0,00	0,00	0,00	500,00
Bedarfszuweisungen/KTZ		**0,00**	**0,00**	**0,00**	**0,00**	**0,00**	**0,00**	**0,00**
Haushaltsrücklagen/Zahlungsmittelreserven		**0,00**	**0,00**	**0,00**	**0,00**	**0,00**	**0,00**	**0,00**
Sonstige Kapitaltransfers und Subventionen		**0,00**	**0,00**	**0,00**	**0,00**	**0,00**	**0,00**	**0,00**
Darlehen		**0,00**	**0,00**	**0,00**	**0,00**	**0,00**	**0,00**	**0,00**
Finanzierungsleasing		**0,00**	**0,00**	**0,00**	**0,00**	**0,00**	**0,00**	**0,00**
Veräußerung langfristiges Vermögen und sonstiges		**0,00**	**0,00**	**0,00**	**0,00**	**0,00**	**0,00**	**0,00**
Finanzierungsergebnis 2240320		**0,00**	**-4 200,00**	**-1 000,00**	**-1 000,00**	**-1 000,00**	**-1 000,00**	**-8 200,00**
	inklusive Vorjahre (gerundet)		**-4 200,00**	**-5 200,00**	**-6 200,00**	**-7 200,00**	**-8 200,00**	

Vorhaben Konto	Vorhabensbezeichnung Bezeichnung	RA Vorjahre	VA 2022	Plan 2023	Plan 2024	Plan 2025	Plan 2026	Plan Gesamt (gerundet)
2240420	**240400 Anschaffungen (2020 bis 2099)**							
Auszahlungen - Investitionen - Mittelverwendung		**938,66**	**7 700,00**	**1 300,00**	**1 300,00**	**1 300,00**	**1 300,00**	**13 800,00**
Anschaffungs- oder Herstellungskosten		**938,66**	**7 700,00**	**1 300,00**	**1 300,00**	**1 300,00**	**1 300,00**	**13 800,00**
1/240400-042000	Amts-, Betriebs- und Geschäftsausstattung	0,00	3 000,00	300,00	300,00	300,00	300,00	4 200,00
1/240400-042100	EDV-Anlagen (PC, Drucker, ...)	522,83	700,00	500,00	500,00	500,00	500,00	3 200,00
1/240400-042200	Einrichtung (Möbel, Haushaltsgeräte, ...)	415,83	4 000,00	500,00	500,00	500,00	500,00	6 400,00
Einzahlungen - Finanzierung - Mittelaufbringung		**938,66**	**0,00**	**0,00**	**0,00**	**0,00**	**0,00**	**900,00**
Mittel aus Geldfluss aus der operativen Gebarung		**938,66**	**0,00**	**0,00**	**0,00**	**0,00**	**0,00**	**900,00**
6/240400+829912	Sonstige Erträge - Verr. zwischen operativer Gebarung und Projekten (PC 2)	938,66	0,00	0,00	0,00	0,00	0,00	900,00
Bedarfszuweisungen/KTZ		**0,00**	**0,00**	**0,00**	**0,00**	**0,00**	**0,00**	**0,00**
Haushaltsrücklagen/Zahlungsmittelreserven		**0,00**	**0,00**	**0,00**	**0,00**	**0,00**	**0,00**	**0,00**
Sonstige Kapitaltransfers und Subventionen		**0,00**	**0,00**	**0,00**	**0,00**	**0,00**	**0,00**	**0,00**
Darlehen		**0,00**	**0,00**	**0,00**	**0,00**	**0,00**	**0,00**	**0,00**
Finanzierungsleasing		**0,00**	**0,00**	**0,00**	**0,00**	**0,00**	**0,00**	**0,00**
Veräußerung langfristiges Vermögen und sonstiges		**0,00**	**0,00**	**0,00**	**0,00**	**0,00**	**0,00**	**0,00**
Finanzierungsergebnis 2240420		**0,00**	**-7 700,00**	**-1 300,00**	**-1 300,00**	**-1 300,00**	**-1 300,00**	**-12 900,00**
	inklusive Vorjahre (gerundet)		**-7 700,00**	**-9 000,00**	**-10 300,00**	**-11 600,00**	**-12 900,00**	

Vorhaben Konto	Vorhabensbezeichnung Bezeichnung	RA Vorjahre	VA 2022	Plan 2023	Plan 2024	Plan 2025	Plan 2026	Plan Gesamt (gerundet)
2240520	**240500 Anschaffungen (2020 bis 2099)**							
Auszahlungen - Investitionen - Mittelverwendung		**14 449,76**	**5 700,00**	**3 000,00**	**3 000,00**	**3 000,00**	**3 000,00**	**32 100,00**
Anschaffungs- oder Herstellungskosten		**14 449,76**	**5 700,00**	**3 000,00**	**3 000,00**	**3 000,00**	**3 000,00**	**32 100,00**
1/240500-006000	Sonstige Grundstückseinrichtungen	10 130,66	3 000,00	1 000,00	1 000,00	1 000,00	1 000,00	17 100,00
1/240500-042000	Amts-, Betriebs- und Geschäftsausstattung	2 531,45	1 000,00	1 000,00	1 000,00	1 000,00	1 000,00	7 500,00
1/240500-042100	EDV-Anlagen (PC, Drucker, ...)	522,82	700,00	500,00	500,00	500,00	500,00	3 200,00
1/240500-042200	Einrichtung (Möbel, Haushaltsgeräte, ...)	1 264,83	1 000,00	500,00	500,00	500,00	500,00	4 300,00
Einzahlungen - Finanzierung - Mittelaufbringung		**14 449,76**	**0,00**	**0,00**	**0,00**	**0,00**	**0,00**	**14 400,00**
Mittel aus Geldfluss aus der operativen Gebarung		**14 449,76**	**0,00**	**0,00**	**0,00**	**0,00**	**0,00**	**14 400,00**
6/240500+829912	Sonstige Erträge - Verr. zwischen operativer Gebarung und Projekten (PC 2)	14 449,76	0,00	0,00	0,00	0,00	0,00	14 400,00
Bedarfszuweisungen/KTZ		**0,00**	**0,00**	**0,00**	**0,00**	**0,00**	**0,00**	**0,00**
Haushaltsrücklagen/Zahlungsmittelreserven		**0,00**	**0,00**	**0,00**	**0,00**	**0,00**	**0,00**	**0,00**
Sonstige Kapitaltransfers und Subventionen		**0,00**	**0,00**	**0,00**	**0,00**	**0,00**	**0,00**	**0,00**
Darlehen		**0,00**	**0,00**	**0,00**	**0,00**	**0,00**	**0,00**	**0,00**
Finanzierungsleasing		**0,00**	**0,00**	**0,00**	**0,00**	**0,00**	**0,00**	**0,00**
Veräußerung langfristiges Vermögen und sonstiges		**0,00**	**0,00**	**0,00**	**0,00**	**0,00**	**0,00**	**0,00**
Finanzierungsergebnis 2240520		**0,00**	**-5 700,00**	**-3 000,00**	**-3 000,00**	**-3 000,00**	**-3 000,00**	**-17 700,00**
	inklusive Vorjahre (gerundet)		**-5 700,00**	**-8 700,00**	**-11 700,00**	**-14 700,00**	**-17 700,00**	

Vorhaben Konto	Vorhabensbezeichnung Bezeichnung	RA Vorjahre	VA 2022	Plan 2023	Plan 2024	Plan 2025	Plan 2026	Plan Gesamt (gerundet)
2240820	**240800 Anschaffungen (2020 bis 2099)**							
Auszahlungen - Investitionen - Mittelverwendung		**0,00**	**1 000,00**	**1 000,00**	**1 000,00**	**1 000,00**	**1 000,00**	**5 000,00**
Anschaffungs- oder Herstellungskosten		**0,00**	**1 000,00**	**1 000,00**	**1 000,00**	**1 000,00**	**1 000,00**	**5 000,00**
1/240800-042000	Amts-, Betriebs- und Geschäftsausstattung	0,00	1 000,00	1 000,00	1 000,00	1 000,00	1 000,00	5 000,00
Einzahlungen - Finanzierung - Mittelaufbringung		**1 138,80**	**0,00**	**0,00**	**0,00**	**0,00**	**0,00**	**1 100,00**
Mittel aus Geldfluss aus der operativen Gebarung		**1 138,80**	**0,00**	**0,00**	**0,00**	**0,00**	**0,00**	**1 100,00**
6/240800+829912	Sonstige Erträge - Verr. zwischen operativer Gebarung und Projekten (PC 2)	1 138,80	0,00	0,00	0,00	0,00	0,00	1 100,00
Bedarfszuweisungen/KTZ		**0,00**	**0,00**	**0,00**	**0,00**	**0,00**	**0,00**	**0,00**
Haushaltsrücklagen/Zahlungsmittelreserven		**0,00**	**0,00**	**0,00**	**0,00**	**0,00**	**0,00**	**0,00**
Sonstige Kapitaltransfers und Subventionen		**0,00**	**0,00**	**0,00**	**0,00**	**0,00**	**0,00**	**0,00**
Darlehen		**0,00**	**0,00**	**0,00**	**0,00**	**0,00**	**0,00**	**0,00**
Finanzierungsleasing		**0,00**	**0,00**	**0,00**	**0,00**	**0,00**	**0,00**	**0,00**
Veräußerung langfristiges Vermögen und sonstiges		**0,00**	**0,00**	**0,00**	**0,00**	**0,00**	**0,00**	**0,00**
Finanzierungsergebnis 2240820		**1 138,80**	**-1 000,00**	**-1 000,00**	**-1 000,00**	**-1 000,00**	**-1 000,00**	**-3 900,00**
	inklusive Vorjahre (gerundet)		**100,00**	**-900,00**	**-1 900,00**	**-2 900,00**	**-3 900,00**	

Vorhaben Konto	Vorhabensbezeichnung Bezeichnung	RA Vorjahre	VA 2022	Plan 2023	Plan 2024	Plan 2025	Plan 2026	Plan Gesamt (gerundet)
2251120	**251100 Anschaffungen (2020 bis 2099)**							
Auszahlungen - Investitionen - Mittelverwendung		**0,00**	**500,00**	**500,00**	**500,00**	**500,00**	**500,00**	**2 500,00**
Anschaffungs- oder Herstellungskosten		**0,00**	**500,00**	**500,00**	**500,00**	**500,00**	**500,00**	**2 500,00**
1/251100-042200	Einrichtung (Möbel, Haushaltsgeräte, ...)	0,00	500,00	500,00	500,00	500,00	500,00	2 500,00
Einzahlungen - Finanzierung - Mittelaufbringung		**0,00**	**0,00**	**0,00**	**0,00**	**0,00**	**0,00**	**0,00**
Mittel aus Geldfluss aus der operativen Gebarung		**0,00**	**0,00**	**0,00**	**0,00**	**0,00**	**0,00**	**0,00**
Bedarfszuweisungen/KTZ		**0,00**	**0,00**	**0,00**	**0,00**	**0,00**	**0,00**	**0,00**
Haushaltsrücklagen/Zahlungsmittelreserven		**0,00**	**0,00**	**0,00**	**0,00**	**0,00**	**0,00**	**0,00**
Sonstige Kapitaltransfers und Subventionen		**0,00**	**0,00**	**0,00**	**0,00**	**0,00**	**0,00**	**0,00**
Darlehen		**0,00**	**0,00**	**0,00**	**0,00**	**0,00**	**0,00**	**0,00**
Finanzierungsleasing		**0,00**	**0,00**	**0,00**	**0,00**	**0,00**	**0,00**	**0,00**
Veräußerung langfristiges Vermögen und sonstiges		**0,00**	**0,00**	**0,00**	**0,00**	**0,00**	**0,00**	**0,00**
Finanzierungsergebnis 2251120		**0,00**	**-500,00**	**-500,00**	**-500,00**	**-500,00**	**-500,00**	**-2 500,00**
	inklusive Vorjahre (gerundet)		**-500,00**	**-1 000,00**	**-1 500,00**	**-2 000,00**	**-2 500,00**	

Vorhaben Konto	Vorhabensbezeichnung Bezeichnung	RA Vorjahre	VA 2022	Plan 2023	Plan 2024	Plan 2025	Plan 2026	Plan Gesamt (gerundet)
2251220	**251200 Anschaffungen (2020 bis 2099)**							
Auszahlungen - Investitionen - Mittelverwendung		**831,60**	**3 000,00**	**3 000,00**	**3 000,00**	**3 000,00**	**3 000,00**	**15 800,00**
Anschaffungs- oder Herstellungskosten		**831,60**	**3 000,00**	**3 000,00**	**3 000,00**	**3 000,00**	**3 000,00**	**15 800,00**
1/251200-042200	Einrichtung (Möbel, Haushaltsgeräte, ...)	831,60	3 000,00	3 000,00	3 000,00	3 000,00	3 000,00	15 800,00
Einzahlungen - Finanzierung - Mittelaufbringung		**831,60**	**0,00**	**0,00**	**0,00**	**0,00**	**0,00**	**800,00**
Mittel aus Geldfluss aus der operativen Gebarung		**831,60**	**0,00**	**0,00**	**0,00**	**0,00**	**0,00**	**800,00**
6/251200+829912	Sonstige Erträge - Verr. zwischen operativer Gebarung und Projekten (PC 2)	831,60	0,00	0,00	0,00	0,00	0,00	800,00
Bedarfszuweisungen/KTZ		**0,00**	**0,00**	**0,00**	**0,00**	**0,00**	**0,00**	**0,00**
Haushaltsrücklagen/Zahlungsmittelreserven		**0,00**	**0,00**	**0,00**	**0,00**	**0,00**	**0,00**	**0,00**
Sonstige Kapitaltransfers und Subventionen		**0,00**	**0,00**	**0,00**	**0,00**	**0,00**	**0,00**	**0,00**
Darlehen		**0,00**	**0,00**	**0,00**	**0,00**	**0,00**	**0,00**	**0,00**
Finanzierungsleasing		**0,00**	**0,00**	**0,00**	**0,00**	**0,00**	**0,00**	**0,00**
Veräußerung langfristiges Vermögen und sonstiges		**0,00**	**0,00**	**0,00**	**0,00**	**0,00**	**0,00**	**0,00**
Finanzierungsergebnis 2251220		**0,00**	**-3 000,00**	**-3 000,00**	**-3 000,00**	**-3 000,00**	**-3 000,00**	**-15 000,00**
	inklusive Vorjahre (gerundet)		**-3 000,00**	**-6 000,00**	**-9 000,00**	**-12 000,00**	**-15 000,00**	

Vorhaben Vorhabensbezeichnung Konto	Bezeichnung	RA Vorjahre	VA 2022	Plan 2023	Plan 2024	Plan 2025	Plan 2026	Plan Gesamt (gerundet)
2259020 259000 Anschaffungen (2020 bis 2099)								
Auszahlungen - Investitionen - Mittelverwendung		**3 175,93**	**100,00**	**100,00**	**100,00**	**100,00**	**100,00**	**3 700,00**
Anschaffungs- oder Herstellungskosten		**3 175,93**	**100,00**	**100,00**	**100,00**	**100,00**	**100,00**	**3 700,00**
1/259000-042000	Amts-, Betriebs- und Geschäftsausstattung	3 175,93	100,00	100,00	100,00	100,00	100,00	3 700,00
Einzahlungen - Finanzierung - Mittelaufbringung		**3 175,93**	**0,00**	**0,00**	**0,00**	**0,00**	**0,00**	**3 200,00**
Mittel aus Geldfluss aus der operativen Gebarung		**3 175,93**	**0,00**	**0,00**	**0,00**	**0,00**	**0,00**	**3 200,00**
6/259000+829912	Sonstige Erträge - Verr. zwischen operativer Gebarung und Projekten (VC 2)	3 175,93	0,00	0,00	0,00	0,00	0,00	3 200,00
Bedarfszuweisungen/KTZ		**0,00**	**0,00**	**0,00**	**0,00**	**0,00**	**0,00**	**0,00**
Haushaltsrücklagen/Zahlungsmittelreserven		**0,00**	**0,00**	**0,00**	**0,00**	**0,00**	**0,00**	**0,00**
Sonstige Kapitaltransfers und Subventionen		**0,00**	**0,00**	**0,00**	**0,00**	**0,00**	**0,00**	**0,00**
Darlehen		**0,00**	**0,00**	**0,00**	**0,00**	**0,00**	**0,00**	**0,00**
Finanzierungsleasing		**0,00**	**0,00**	**0,00**	**0,00**	**0,00**	**0,00**	**0,00**
Veräußerung langfristiges Vermögen und sonstiges		**0,00**	**0,00**	**0,00**	**0,00**	**0,00**	**0,00**	**0,00**
Finanzierungsergebnis 2259020		**0,00**	**-100,00**	**-100,00**	**-100,00**	**-100,00**	**-100,00**	**-500,00**
	inklusive Vorjahre (gerundet)		**-100,00**	**-200,00**	**-300,00**	**-400,00**	**-500,00**	

Vorhaben Konto	Vorhabensbezeichnung Bezeichnung	RA Vorjahre	VA 2022	Plan 2023	Plan 2024	Plan 2025	Plan 2026	Plan Gesamt (gerundet)
2262020	**262000 Anschaffungen (2020 bis 2099)**							
Auszahlungen - Investitionen - Mittelverwendung		**11 159,72**	**5 000,00**	**0,00**	**0,00**	**0,00**	**0,00**	**16 200,00**
Anschaffungs- oder Herstellungskosten		**11 159,72**	**5 000,00**	**0,00**	**0,00**	**0,00**	**0,00**	**16 200,00**
1/262000-042000	Amts-, Betriebs- und Geschäftsausstattung	11 159,72	5 000,00	0,00	0,00	0,00	0,00	16 200,00
Einzahlungen - Finanzierung - Mittelaufbringung		**11 159,72**	**0,00**	**0,00**	**0,00**	**0,00**	**0,00**	**11 200,00**
Mittel aus Geldfluss aus der operativen Gebarung		**11 159,72**	**0,00**	**0,00**	**0,00**	**0,00**	**0,00**	**11 200,00**
6/262000+829912	Sonstige Erträge - Verr. zwischen operativer Gebarung und Projekten (VC 2)	11 159,72	0,00	0,00	0,00	0,00	0,00	11 200,00
Bedarfszuweisungen/KTZ		**0,00**	**0,00**	**0,00**	**0,00**	**0,00**	**0,00**	**0,00**
Haushaltsrücklagen/Zahlungsmittelreserven		**0,00**	**0,00**	**0,00**	**0,00**	**0,00**	**0,00**	**0,00**
Sonstige Kapitaltransfers und Subventionen		**0,00**	**0,00**	**0,00**	**0,00**	**0,00**	**0,00**	**0,00**
Darlehen		**0,00**	**0,00**	**0,00**	**0,00**	**0,00**	**0,00**	**0,00**
Finanzierungsleasing		**0,00**	**0,00**	**0,00**	**0,00**	**0,00**	**0,00**	**0,00**
Veräußerung langfristiges Vermögen und sonstiges		**0,00**	**0,00**	**0,00**	**0,00**	**0,00**	**0,00**	**0,00**
Finanzierungsergebnis 2262020		**0,00**	**-5 000,00**	**0,00**	**0,00**	**0,00**	**0,00**	**-5 000,00**
	inklusive Vorjahre (gerundet)		**-5 000,00**	**-5 000,00**	**-5 000,00**	**-5 000,00**	**-5 000,00**	

Vorhaben Konto	Vorhabensbezeichnung Bezeichnung	RA Vorjahre	VA 2022	Plan 2023	Plan 2024	Plan 2025	Plan 2026	Plan Gesamt (gerundet)
2273000	**273000 Anschaffungen (2022 bis 2099)**							
Auszahlungen - Investitionen - Mittelverwendung		**0,00**	**3 000,00**	**0,00**	**0,00**	**0,00**	**0,00**	**3 000,00**
Anschaffungs- oder Herstellungskosten		**0,00**	**3 000,00**	**0,00**	**0,00**	**0,00**	**0,00**	**3 000,00**
1/273000-042200	Einrichtung (Möbel, Haushaltsgeräte, ...)	0,00	3 000,00	0,00	0,00	0,00	0,00	3 000,00
Einzahlungen - Finanzierung - Mittelaufbringung		**0,00**	**0,00**	**0,00**	**0,00**	**0,00**	**0,00**	**0,00**
Mittel aus Geldfluss aus der operativen Gebarung		**0,00**	**0,00**	**0,00**	**0,00**	**0,00**	**0,00**	**0,00**
Bedarfszuweisungen/KTZ		**0,00**	**0,00**	**0,00**	**0,00**	**0,00**	**0,00**	**0,00**
Haushaltsrücklagen/Zahlungsmittelreserven		**0,00**	**0,00**	**0,00**	**0,00**	**0,00**	**0,00**	**0,00**
Sonstige Kapitaltransfers und Subventionen		**0,00**	**0,00**	**0,00**	**0,00**	**0,00**	**0,00**	**0,00**
Darlehen		**0,00**	**0,00**	**0,00**	**0,00**	**0,00**	**0,00**	**0,00**
Finanzierungsleasing		**0,00**	**0,00**	**0,00**	**0,00**	**0,00**	**0,00**	**0,00**
Veräußerung langfristiges Vermögen und sonstiges		**0,00**	**0,00**	**0,00**	**0,00**	**0,00**	**0,00**	**0,00**
Finanzierungsergebnis 2273000		**0,00**	**-3 000,00**	**0,00**	**0,00**	**0,00**	**0,00**	**-3 000,00**
	inklusive Vorjahre (gerundet)		**-3 000,00**	**-3 000,00**	**-3 000,00**	**-3 000,00**	**-3 000,00**	

Vorhaben Konto	Vorhabensbezeichnung Bezeichnung	RA Vorjahre	VA 2022	Plan 2023	Plan 2024	Plan 2025	Plan 2026	Plan Gesamt (gerundet)
2320020	**320000 Anschaffungen (2020 bis 2099)**							
Auszahlungen - Investitionen - Mittelverwendung		**0,00**	**3 000,00**	**3 000,00**	**3 000,00**	**3 000,00**	**3 000,00**	**15 000,00**
Anschaffungs- oder Herstellungskosten		**0,00**	**3 000,00**	**3 000,00**	**3 000,00**	**3 000,00**	**3 000,00**	**15 000,00**
1/320000-042000	Amts-, Betriebs- und Geschäftsausstattung	0,00	3 000,00	3 000,00	3 000,00	3 000,00	3 000,00	15 000,00
Einzahlungen - Finanzierung - Mittelaufbringung		**0,00**	**0,00**	**0,00**	**0,00**	**0,00**	**0,00**	**0,00**
Mittel aus Geldfluss aus der operativen Gebarung		**0,00**	**0,00**	**0,00**	**0,00**	**0,00**	**0,00**	**0,00**
Bedarfszuweisungen/KTZ		**0,00**	**0,00**	**0,00**	**0,00**	**0,00**	**0,00**	**0,00**
Haushaltsrücklagen/Zahlungsmittelreserven		**0,00**	**0,00**	**0,00**	**0,00**	**0,00**	**0,00**	**0,00**
Sonstige Kapitaltransfers und Subventionen		**0,00**	**0,00**	**0,00**	**0,00**	**0,00**	**0,00**	**0,00**
Darlehen		**0,00**	**0,00**	**0,00**	**0,00**	**0,00**	**0,00**	**0,00**
Finanzierungsleasing		**0,00**	**0,00**	**0,00**	**0,00**	**0,00**	**0,00**	**0,00**
Veräußerung langfristiges Vermögen und sonstiges		**0,00**	**0,00**	**0,00**	**0,00**	**0,00**	**0,00**	**0,00**
Finanzierungsergebnis 2320020		**0,00**	**-3 000,00**	**-3 000,00**	**-3 000,00**	**-3 000,00**	**-3 000,00**	**-15 000,00**
	inklusive Vorjahre (gerundet)		**-3 000,00**	**-6 000,00**	**-9 000,00**	**-12 000,00**	**-15 000,00**	

Vorhaben Konto	Vorhabensbezeichnung Bezeichnung	RA Vorjahre	VA 2022	Plan 2023	Plan 2024	Plan 2025	Plan 2026	Plan Gesamt (gerundet)
2321020	**321000 Anschaffungen (2020 bis 2099)**							
Auszahlungen - Investitionen - Mittelverwendung		**0,00**	**1 000,00**	**500,00**	**500,00**	**500,00**	**500,00**	**3 000,00**
Anschaffungs- oder Herstellungskosten		**0,00**	**1 000,00**	**500,00**	**500,00**	**500,00**	**500,00**	**3 000,00**
1/321000-042000	Amts-, Betriebs- und Geschäftsausstattung	0,00	1 000,00	500,00	500,00	500,00	500,00	3 000,00
Einzahlungen - Finanzierung - Mittelaufbringung		**0,00**	**0,00**	**0,00**	**0,00**	**0,00**	**0,00**	**0,00**
Mittel aus Geldfluss aus der operativen Gebarung		**0,00**	**0,00**	**0,00**	**0,00**	**0,00**	**0,00**	**0,00**
Bedarfszuweisungen/KTZ		**0,00**	**0,00**	**0,00**	**0,00**	**0,00**	**0,00**	**0,00**
Haushaltsrücklagen/Zahlungsmittelreserven		**0,00**	**0,00**	**0,00**	**0,00**	**0,00**	**0,00**	**0,00**
Sonstige Kapitaltransfers und Subventionen		**0,00**	**0,00**	**0,00**	**0,00**	**0,00**	**0,00**	**0,00**
Darlehen		**0,00**	**0,00**	**0,00**	**0,00**	**0,00**	**0,00**	**0,00**
Finanzierungsleasing		**0,00**	**0,00**	**0,00**	**0,00**	**0,00**	**0,00**	**0,00**
Veräußerung langfristiges Vermögen und sonstiges		**0,00**	**0,00**	**0,00**	**0,00**	**0,00**	**0,00**	**0,00**
Finanzierungsergebnis 2321020		**0,00**	**-1 000,00**	**-500,00**	**-500,00**	**-500,00**	**-500,00**	**-3 000,00**
	inklusive Vorjahre (gerundet)		**-1 000,00**	**-1 500,00**	**-2 000,00**	**-2 500,00**	**-3 000,00**	

Vorhaben Konto	Vorhabensbezeichnung Bezeichnung	RA Vorjahre	VA 2022	Plan 2023	Plan 2024	Plan 2025	Plan 2026	Plan Gesamt (gerundet)
2360020	**360000 Anschaffungen (2020 bis 2099)**							
Auszahlungen - Investitionen - Mittelverwendung		**676,20**	**1 000,00**	**1 000,00**	**1 000,00**	**1 000,00**	**1 000,00**	**5 700,00**
Anschaffungs- oder Herstellungskosten		**676,20**	**1 000,00**	**1 000,00**	**1 000,00**	**1 000,00**	**1 000,00**	**5 700,00**
1/360000-042000	Amts-, Betriebs- und Geschäftsausstattung	676,20	1 000,00	1 000,00	1 000,00	1 000,00	1 000,00	5 700,00
Einzahlungen - Finanzierung - Mittelaufbringung		**676,20**	**0,00**	**0,00**	**0,00**	**0,00**	**0,00**	**700,00**
Mittel aus Geldfluss aus der operativen Gebarung		**676,20**	**0,00**	**0,00**	**0,00**	**0,00**	**0,00**	**700,00**
6/360000+829912	Sonstige Erträge - Verr. zwischen operativer Gebarung und Projekten (PC 2)	676,20	0,00	0,00	0,00	0,00	0,00	700,00
Bedarfszuweisungen/KTZ		**0,00**	**0,00**	**0,00**	**0,00**	**0,00**	**0,00**	**0,00**
Haushaltsrücklagen/Zahlungsmittelreserven		**0,00**	**0,00**	**0,00**	**0,00**	**0,00**	**0,00**	**0,00**
Sonstige Kapitaltransfers und Subventionen		**0,00**	**0,00**	**0,00**	**0,00**	**0,00**	**0,00**	**0,00**
Darlehen		**0,00**	**0,00**	**0,00**	**0,00**	**0,00**	**0,00**	**0,00**
Finanzierungsleasing		**0,00**	**0,00**	**0,00**	**0,00**	**0,00**	**0,00**	**0,00**
Veräußerung langfristiges Vermögen und sonstiges		**0,00**	**0,00**	**0,00**	**0,00**	**0,00**	**0,00**	**0,00**
Finanzierungsergebnis 2360020		**0,00**	**-1 000,00**	**-1 000,00**	**-1 000,00**	**-1 000,00**	**-1 000,00**	**-5 000,00**
	inklusive Vorjahre (gerundet)		**-1 000,00**	**-2 000,00**	**-3 000,00**	**-4 000,00**	**-5 000,00**	

Vorhaben Konto	Vorhabensbezeichnung Bezeichnung	RA Vorjahre	VA 2022	Plan 2023	Plan 2024	Plan 2025	Plan 2026	Plan Gesamt (gerundet)
2361021	**361000 Anschaffungen (2021 bis 2099)**							
Auszahlungen - Investitionen - Mittelverwendung		**250,00**	**0,00**	**0,00**	**0,00**	**0,00**	**0,00**	**300,00**
Anschaffungs- oder Herstellungskosten		**250,00**	**0,00**	**0,00**	**0,00**	**0,00**	**0,00**	**300,00**
1/361000-042000	Amts-, Betriebs- und Geschäftsausstattung	250,00	0,00	0,00	0,00	0,00	0,00	300,00
Einzahlungen - Finanzierung - Mittelaufbringung		**250,00**	**0,00**	**0,00**	**0,00**	**0,00**	**0,00**	**300,00**
Mittel aus Geldfluss aus der operativen Gebarung		**250,00**	**0,00**	**0,00**	**0,00**	**0,00**	**0,00**	**300,00**
6/361000+829912	Sonstige Erträge	250,00	0,00	0,00	0,00	0,00	0,00	300,00
Bedarfszuweisungen/KTZ		**0,00**	**0,00**	**0,00**	**0,00**	**0,00**	**0,00**	**0,00**
Haushaltsrücklagen/Zahlungsmittelreserven		**0,00**	**0,00**	**0,00**	**0,00**	**0,00**	**0,00**	**0,00**
Sonstige Kapitaltransfers und Subventionen		**0,00**	**0,00**	**0,00**	**0,00**	**0,00**	**0,00**	**0,00**
Darlehen		**0,00**	**0,00**	**0,00**	**0,00**	**0,00**	**0,00**	**0,00**
Finanzierungsleasing		**0,00**	**0,00**	**0,00**	**0,00**	**0,00**	**0,00**	**0,00**
Veräußerung langfristiges Vermögen und sonstiges		**0,00**	**0,00**	**0,00**	**0,00**	**0,00**	**0,00**	**0,00**
Finanzierungsergebnis 2361021		**0,00**	**0,00**	**0,00**	**0,00**	**0,00**	**0,00**	**0,00**
	inklusive Vorjahre (gerundet)	**0,00**	**0,00**	**0,00**	**0,00**	**0,00**		

Vorhaben Konto	Vorhabensbezeichnung Bezeichnung	RA Vorjahre	VA 2022	Plan 2023	Plan 2024	Plan 2025	Plan 2026	Plan Gesamt (gerundet)
2363000	**363000 Anschaffungen (2022 bis 2099)**							
Auszahlungen - Investitionen - Mittelverwendung		**0,00**	**25 000,00**	**0,00**	**0,00**	**0,00**	**0,00**	**25 000,00**
Anschaffungs- oder Herstellungskosten		**0,00**	**25 000,00**	**0,00**	**0,00**	**0,00**	**0,00**	**25 000,00**
1/363000-050003	Neugestaltung Ortseinfahrt - Weinflaschen	0,00	25 000,00	0,00	0,00	0,00	0,00	25 000,00
Einzahlungen - Finanzierung - Mittelaufbringung		**0,00**	**0,00**	**0,00**	**0,00**	**0,00**	**0,00**	**0,00**
Mittel aus Geldfluss aus der operativen Gebarung		**0,00**	**0,00**	**0,00**	**0,00**	**0,00**	**0,00**	**0,00**
Bedarfszuweisungen/KTZ		**0,00**	**0,00**	**0,00**	**0,00**	**0,00**	**0,00**	**0,00**
Haushaltsrücklagen/Zahlungsmittelreserven		**0,00**	**0,00**	**0,00**	**0,00**	**0,00**	**0,00**	**0,00**
Sonstige Kapitaltransfers und Subventionen		**0,00**	**0,00**	**0,00**	**0,00**	**0,00**	**0,00**	**0,00**
Darlehen		**0,00**	**0,00**	**0,00**	**0,00**	**0,00**	**0,00**	**0,00**
Finanzierungsleasing		**0,00**	**0,00**	**0,00**	**0,00**	**0,00**	**0,00**	**0,00**
Veräußerung langfristiges Vermögen und sonstiges		**0,00**	**0,00**	**0,00**	**0,00**	**0,00**	**0,00**	**0,00**
Finanzierungsergebnis 2363000		**0,00**	**-25 000,00**	**0,00**	**0,00**	**0,00**	**0,00**	**-25 000,00**
	inklusive Vorjahre (gerundet)		**-25 000,00**	**-25 000,00**	**-25 000,00**	**-25 000,00**	**-25 000,00**	

Vorhaben Konto	Vorhabensbezeichnung Bezeichnung	RA Vorjahre	VA 2022	Plan 2023	Plan 2024	Plan 2025	Plan 2026	Plan Gesamt (gerundet)
2369000	**369000 Anschaffungen (2022 bis 2099)**							
Auszahlungen - Investitionen - Mittelverwendung		**0,00**	**20 000,00**	**0,00**	**0,00**	**0,00**	**0,00**	**20 000,00**
Anschaffungs- oder Herstellungskosten		**0,00**	**20 000,00**	**0,00**	**0,00**	**0,00**	**0,00**	**20 000,00**
1/369000-042000	Amts-, Betriebs- und Geschäftsausstattung	0,00	20 000,00	0,00	0,00	0,00	0,00	20 000,00
Einzahlungen - Finanzierung - Mittelaufbringung		**0,00**	**0,00**	**0,00**	**0,00**	**0,00**	**0,00**	**0,00**
Mittel aus Geldfluss aus der operativen Gebarung		**0,00**	**0,00**	**0,00**	**0,00**	**0,00**	**0,00**	**0,00**
Bedarfszuweisungen/KTZ		**0,00**	**0,00**	**0,00**	**0,00**	**0,00**	**0,00**	**0,00**
Haushaltsrücklagen/Zahlungsmittelreserven		**0,00**	**0,00**	**0,00**	**0,00**	**0,00**	**0,00**	**0,00**
Sonstige Kapitaltransfers und Subventionen		**0,00**	**0,00**	**0,00**	**0,00**	**0,00**	**0,00**	**0,00**
Darlehen		**0,00**	**0,00**	**0,00**	**0,00**	**0,00**	**0,00**	**0,00**
Finanzierungsleasing		**0,00**	**0,00**	**0,00**	**0,00**	**0,00**	**0,00**	**0,00**
Veräußerung langfristiges Vermögen und sonstiges		**0,00**	**0,00**	**0,00**	**0,00**	**0,00**	**0,00**	**0,00**
Finanzierungsergebnis 2369000		**0,00**	**-20 000,00**	**0,00**	**0,00**	**0,00**	**0,00**	**-20 000,00**
	inklusive Vorjahre (gerundet)		**-20 000,00**	**-20 000,00**	**-20 000,00**	**-20 000,00**	**-20 000,00**	

Vorhaben Konto	Vorhabensbezeichnung Bezeichnung	RA Vorjahre	VA 2022	Plan 2023	Plan 2024	Plan 2025	Plan 2026	Plan Gesamt (gerundet)
2412020	**412000 Anschaffungen (2020 bis 2099)**							
Auszahlungen - Investitionen - Mittelverwendung		**0,00**	**0,00**	**1 000,00**	**500,00**	**1 000,00**	**500,00**	**3 000,00**
Anschaffungs- oder Herstellungskosten		**0,00**	**0,00**	**1 000,00**	**500,00**	**1 000,00**	**500,00**	**3 000,00**
1/412000-042000	Amts-, Betriebs- und Geschäftsausstattung	0,00	0,00	1 000,00	500,00	1 000,00	500,00	3 000,00
Einzahlungen - Finanzierung - Mittelaufbringung		**0,00**	**0,00**	**0,00**	**0,00**	**0,00**	**0,00**	**0,00**
Mittel aus Geldfluss aus der operativen Gebarung		**0,00**	**0,00**	**0,00**	**0,00**	**0,00**	**0,00**	**0,00**
Bedarfszuweisungen/KTZ		**0,00**	**0,00**	**0,00**	**0,00**	**0,00**	**0,00**	**0,00**
Haushaltsrücklagen/Zahlungsmittelreserven		**0,00**	**0,00**	**0,00**	**0,00**	**0,00**	**0,00**	**0,00**
Sonstige Kapitaltransfers und Subventionen		**0,00**	**0,00**	**0,00**	**0,00**	**0,00**	**0,00**	**0,00**
Darlehen		**0,00**	**0,00**	**0,00**	**0,00**	**0,00**	**0,00**	**0,00**
Finanzierungsleasing		**0,00**	**0,00**	**0,00**	**0,00**	**0,00**	**0,00**	**0,00**
Veräußerung langfristiges Vermögen und sonstiges		**0,00**	**0,00**	**0,00**	**0,00**	**0,00**	**0,00**	**0,00**
Finanzierungsergebnis 2412020		**0,00**	**0,00**	**-1 000,00**	**-500,00**	**-1 000,00**	**-500,00**	**-3 000,00**
	inklusive Vorjahre (gerundet)		**0,00**	**-1 000,00**	**-1 500,00**	**-2 500,00**	**-3 000,00**	

Vorhaben Konto	Vorhabensbezeichnung Bezeichnung	RA Vorjahre	VA 2022	Plan 2023	Plan 2024	Plan 2025	Plan 2026	Plan Gesamt (gerundet)
2640020	**640000 Anschaffungen (2020 bis 2099)**							
Auszahlungen - Investitionen - Mittelverwendung		**24 497,11**	**25 500,00**	**13 000,00**	**13 500,00**	**14 000,00**	**14 500,00**	**105 000,00**
Anschaffungs- oder Herstellungskosten		**24 497,11**	**25 500,00**	**13 000,00**	**13 500,00**	**14 000,00**	**14 500,00**	**105 000,00**
1/640000-050002	Verkehrszeichen und Straßenschilder	24 497,11	25 500,00	13 000,00	13 500,00	14 000,00	14 500,00	105 000,00
Einzahlungen - Finanzierung - Mittelaufbringung		**24 497,11**	**0,00**	**0,00**	**0,00**	**0,00**	**0,00**	**24 500,00**
Mittel aus Geldfluss aus der operativen Gebarung		**24 497,11**	**0,00**	**0,00**	**0,00**	**0,00**	**0,00**	**24 500,00**
6/640000+829912	Sonstige Erträge - Verr. zwischen operativer Gebarung und Projekten (PC 2)	24 497,11	0,00	0,00	0,00	0,00	0,00	24 500,00
Bedarfszuweisungen/KTZ		**0,00**	**0,00**	**0,00**	**0,00**	**0,00**	**0,00**	**0,00**
Haushaltsrücklagen/Zahlungsmittelreserven		**0,00**	**0,00**	**0,00**	**0,00**	**0,00**	**0,00**	**0,00**
Sonstige Kapitaltransfers und Subventionen		**0,00**	**0,00**	**0,00**	**0,00**	**0,00**	**0,00**	**0,00**
Darlehen		**0,00**	**0,00**	**0,00**	**0,00**	**0,00**	**0,00**	**0,00**
Finanzierungsleasing		**0,00**	**0,00**	**0,00**	**0,00**	**0,00**	**0,00**	**0,00**
Veräußerung langfristiges Vermögen und sonstiges		**0,00**	**0,00**	**0,00**	**0,00**	**0,00**	**0,00**	**0,00**
Finanzierungsergebnis 2640020		**0,00**	**-25 500,00**	**-13 000,00**	**-13 500,00**	**-14 000,00**	**-14 500,00**	**-80 500,00**
	inklusive Vorjahre (gerundet)		**-25 500,00**	**-38 500,00**	**-52 000,00**	**-66 000,00**	**-80 500,00**	

Vorhaben Konto	Vorhabensbezeichnung Bezeichnung	RA Vorjahre	VA 2022	Plan 2023	Plan 2024	Plan 2025	Plan 2026	Plan Gesamt (gerundet)
2649020	**649000 Anschaffungen (2020 bis 2099)**							
Auszahlungen - Investitionen - Mittelverwendung		**20 279,15**	**60 000,00**	**0,00**	**0,00**	**0,00**	**0,00**	**80 300,00**
Anschaffungs- oder Herstellungskosten		**20 279,15**	**60 000,00**	**0,00**	**0,00**	**0,00**	**0,00**	**80 300,00**
1/649000-010000	Gebäude und Bauten	20 279,15	60 000,00	0,00	0,00	0,00	0,00	80 300,00
Einzahlungen - Finanzierung - Mittelaufbringung		**20 279,15**	**0,00**	**0,00**	**0,00**	**0,00**	**0,00**	**20 300,00**
Mittel aus Geldfluss aus der operativen Gebarung		**20 279,15**	**0,00**	**0,00**	**0,00**	**0,00**	**0,00**	**20 300,00**
6/649000+829912	Sonstige Erträge	20 279,15	0,00	0,00	0,00	0,00	0,00	20 300,00
Bedarfszuweisungen/KTZ		**0,00**	**0,00**	**0,00**	**0,00**	**0,00**	**0,00**	**0,00**
Haushaltsrücklagen/Zahlungsmittelreserven		**0,00**	**0,00**	**0,00**	**0,00**	**0,00**	**0,00**	**0,00**
Sonstige Kapitaltransfers und Subventionen		**0,00**	**0,00**	**0,00**	**0,00**	**0,00**	**0,00**	**0,00**
Darlehen		**0,00**	**0,00**	**0,00**	**0,00**	**0,00**	**0,00**	**0,00**
Finanzierungsleasing		**0,00**	**0,00**	**0,00**	**0,00**	**0,00**	**0,00**	**0,00**
Veräußerung langfristiges Vermögen und sonstiges		**0,00**	**0,00**	**0,00**	**0,00**	**0,00**	**0,00**	**0,00**
Finanzierungsergebnis 2649020		**0,00**	**-60 000,00**	**0,00**	**0,00**	**0,00**	**0,00**	**-60 000,00**
	inklusive Vorjahre (gerundet)		**-60 000,00**	**-60 000,00**	**-60 000,00**	**-60 000,00**	**-60 000,00**	

Vorhaben Konto	Vorhabensbezeichnung Bezeichnung	RA Vorjahre	VA 2022	Plan 2023	Plan 2024	Plan 2025	Plan 2026	Plan Gesamt (gerundet)
2782100	**782100 Anschaffungen (2021 bis 2099)**							
Auszahlungen - Investitionen - Mittelverwendung		**5 978,76**	**2 000,00**	**2 000,00**	**2 000,00**	**2 000,00**	**2 000,00**	**16 000,00**
Anschaffungs- oder Herstellungskosten		**5 978,76**	**2 000,00**	**2 000,00**	**2 000,00**	**2 000,00**	**2 000,00**	**16 000,00**
1/782100-042000	Amts-, Betriebs- und Geschäftsausstattung	5 978,76	2 000,00	2 000,00	2 000,00	2 000,00	2 000,00	16 000,00
Einzahlungen - Finanzierung - Mittelaufbringung		**5 978,76**	**0,00**	**0,00**	**0,00**	**0,00**	**0,00**	**6 000,00**
Mittel aus Geldfluss aus der operativen Gebarung		**5 978,76**	**0,00**	**0,00**	**0,00**	**0,00**	**0,00**	**6 000,00**
6/782100+829912	Sonstige Erträge	5 978,76	0,00	0,00	0,00	0,00	0,00	6 000,00
Bedarfszuweisungen/KTZ		**0,00**	**0,00**	**0,00**	**0,00**	**0,00**	**0,00**	**0,00**
Haushaltsrücklagen/Zahlungsmittelreserven		**0,00**	**0,00**	**0,00**	**0,00**	**0,00**	**0,00**	**0,00**
Sonstige Kapitaltransfers und Subventionen		**0,00**	**0,00**	**0,00**	**0,00**	**0,00**	**0,00**	**0,00**
Darlehen		**0,00**	**0,00**	**0,00**	**0,00**	**0,00**	**0,00**	**0,00**
Finanzierungsleasing		**0,00**	**0,00**	**0,00**	**0,00**	**0,00**	**0,00**	**0,00**
Veräußerung langfristiges Vermögen und sonstiges		**0,00**	**0,00**	**0,00**	**0,00**	**0,00**	**0,00**	**0,00**
Finanzierungsergebnis 2782100		**0,00**	**-2 000,00**	**-2 000,00**	**-2 000,00**	**-2 000,00**	**-2 000,00**	**-10 000,00**
	inklusive Vorjahre (gerundet)		**-2 000,00**	**-4 000,00**	**-6 000,00**	**-8 000,00**	**-10 000,00**	

Vorhaben Konto	Vorhabensbezeichnung Bezeichnung	RA Vorjahre	VA 2022	Plan 2023	Plan 2024	Plan 2025	Plan 2026	Plan Gesamt (gerundet)
2814020	**814000 Anschaffungen (2020 bis 2099)**							
	Auszahlungen - Investitionen - Mittelverwendung	**0,00**	**65 000,00**	**2 000,00**	**2 000,00**	**2 000,00**	**2 000,00**	**73 000,00**
	Anschaffungs- oder Herstellungskosten	**0,00**	**65 000,00**	**2 000,00**	**2 000,00**	**2 000,00**	**2 000,00**	**73 000,00**
1/814000-042000	Amts-, Betriebs- und Geschäftsausstattung	0,00	65 000,00	2 000,00	2 000,00	2 000,00	2 000,00	73 000,00
	Einzahlungen - Finanzierung - Mittelaufbringung	**0,00**	**0,00**	**0,00**	**0,00**	**0,00**	**0,00**	**0,00**
	Mittel aus Geldfluss aus der operativen Gebarung	**0,00**	**0,00**	**0,00**	**0,00**	**0,00**	**0,00**	**0,00**
	Bedarfszuweisungen/KTZ	**0,00**	**0,00**	**0,00**	**0,00**	**0,00**	**0,00**	**0,00**
	Haushaltsrücklagen/Zahlungsmittelreserven	**0,00**	**0,00**	**0,00**	**0,00**	**0,00**	**0,00**	**0,00**
	Sonstige Kapitaltransfers und Subventionen	**0,00**	**0,00**	**0,00**	**0,00**	**0,00**	**0,00**	**0,00**
	Darlehen	**0,00**	**0,00**	**0,00**	**0,00**	**0,00**	**0,00**	**0,00**
	Finanzierungsleasing	**0,00**	**0,00**	**0,00**	**0,00**	**0,00**	**0,00**	**0,00**
	Veräußerung langfristiges Vermögen und sonstiges	**0,00**	**0,00**	**0,00**	**0,00**	**0,00**	**0,00**	**0,00**
Finanzierungsergebnis 2814020		**0,00**	**-65 000,00**	**-2 000,00**	**-2 000,00**	**-2 000,00**	**-2 000,00**	**-73 000,00**
	inklusive Vorjahre (gerundet)		**-65 000,00**	**-67 000,00**	**-69 000,00**	**-71 000,00**	**-73 000,00**	

Vorhaben Vorhabensbezeichnung Konto	Bezeichnung	RA Vorjahre	VA 2022	Plan 2023	Plan 2024	Plan 2025	Plan 2026	Plan Gesamt (gerundet)
2814100	**814100 Anschaffungen (2021 bis 2099)**							
Auszahlungen - Investitionen - Mittelverwendung		**25 400,00**	**0,00**	**0,00**	**0,00**	**0,00**	**0,00**	**25 400,00**
Anschaffungs- oder Herstellungskosten		**25 400,00**	**0,00**	**0,00**	**0,00**	**0,00**	**0,00**	**25 400,00**
1/814100-042000	Amts-, Betriebs- und Geschäftsausstattung	25 400,00	0,00	0,00	0,00	0,00	0,00	25 400,00
Einzahlungen - Finanzierung - Mittelaufbringung		**25 400,00**	**0,00**	**0,00**	**0,00**	**0,00**	**0,00**	**25 400,00**
Mittel aus Geldfluss aus der operativen Gebarung		**25 400,00**	**0,00**	**0,00**	**0,00**	**0,00**	**0,00**	**25 400,00**
6/814100+829912	Sonstige Erträge	25 400,00	0,00	0,00	0,00	0,00	0,00	25 400,00
Bedarfszuweisungen/KTZ		**0,00**	**0,00**	**0,00**	**0,00**	**0,00**	**0,00**	**0,00**
Haushaltsrücklagen/Zahlungsmittelreserven		**0,00**	**0,00**	**0,00**	**0,00**	**0,00**	**0,00**	**0,00**
Sonstige Kapitaltransfers und Subventionen		**0,00**	**0,00**	**0,00**	**0,00**	**0,00**	**0,00**	**0,00**
Darlehen		**0,00**	**0,00**	**0,00**	**0,00**	**0,00**	**0,00**	**0,00**
Finanzierungsleasing		**0,00**	**0,00**	**0,00**	**0,00**	**0,00**	**0,00**	**0,00**
Veräußerung langfristiges Vermögen und sonstiges		**0,00**	**0,00**	**0,00**	**0,00**	**0,00**	**0,00**	**0,00**
Finanzierungsergebnis 2814100		**0,00**	**0,00**	**0,00**	**0,00**	**0,00**	**0,00**	**0,00**
	inklusive Vorjahre (gerundet)	**0,00**	**0,00**	**0,00**	**0,00**	**0,00**		

Vorhaben Konto	Vorhabensbezeichnung Bezeichnung	RA Vorjahre	VA 2022	Plan 2023	Plan 2024	Plan 2025	Plan 2026	Plan Gesamt (gerundet)
2815020	**815000 Anschaffungen (2020 bis 2099)**							
Erläuterungen zum Vorhaben:								
Auszahlungen - Investitionen - Mittelverwendung		**3 869,71**	**6 300,00**	**4 600,00**	**4 800,00**	**5 100,00**	**5 400,00**	**30 100,00**
Anschaffungs- oder Herstellungskosten		**3 869,71**	**6 300,00**	**4 600,00**	**4 800,00**	**5 100,00**	**5 400,00**	**30 100,00**
1/815000-020000	Maschinen und maschinelle Anlagen	0,00	300,00	300,00	300,00	300,00	300,00	1 500,00
1/815000-030000	Werkzeuge und sonstige Erzeugungsmittel	65,95	1 000,00	1 000,00	1 000,00	1 000,00	1 000,00	5 100,00
1/815000-042000	Amts-, Betriebs- und Geschäftsausstattung	3 803,76	5 000,00	3 300,00	3 500,00	3 800,00	4 100,00	23 500,00
Einzahlungen - Finanzierung - Mittelaufbringung		**3 869,71**	**0,00**	**0,00**	**0,00**	**0,00**	**0,00**	**3 900,00**
Mittel aus Geldfluss aus der operativen Gebarung		**3 869,71**	**0,00**	**0,00**	**0,00**	**0,00**	**0,00**	**3 900,00**
6/815000+829912	Sonstige Erträge - Verr. zwischen operativer Gebarung und Projekten (PC 2)	3 869,71	0,00	0,00	0,00	0,00	0,00	3 900,00
Bedarfszuweisungen/KTZ		**0,00**	**0,00**	**0,00**	**0,00**	**0,00**	**0,00**	**0,00**
Haushaltsrücklagen/Zahlungsmittelreserven		**0,00**	**0,00**	**0,00**	**0,00**	**0,00**	**0,00**	**0,00**
Sonstige Kapitaltransfers und Subventionen		**0,00**	**0,00**	**0,00**	**0,00**	**0,00**	**0,00**	**0,00**
Darlehen		**0,00**	**0,00**	**0,00**	**0,00**	**0,00**	**0,00**	**0,00**
Finanzierungsleasing		**0,00**	**0,00**	**0,00**	**0,00**	**0,00**	**0,00**	**0,00**
Veräußerung langfristiges Vermögen und sonstiges		**0,00**	**0,00**	**0,00**	**0,00**	**0,00**	**0,00**	**0,00**
Finanzierungsergebnis 2815020		**0,00**	**-6 300,00**	**-4 600,00**	**-4 800,00**	**-5 100,00**	**-5 400,00**	**-26 200,00**
	inklusive Vorjahre (gerundet)		**-6 300,00**	**-10 900,00**	**-15 700,00**	**-20 800,00**	**-26 200,00**	

Vorhaben Konto	Vorhabensbezeichnung Bezeichnung	RA Vorjahre	VA 2022	Plan 2023	Plan 2024	Plan 2025	Plan 2026	Plan Gesamt (gerundet)
2816020	**816000 Anschaffungen (2020 bis 2099)**							
Auszahlungen - Investitionen - Mittelverwendung		**0,00**	**500,00**	**500,00**	**500,00**	**500,00**	**500,00**	**2 500,00**
Anschaffungs- oder Herstellungskosten		**0,00**	**500,00**	**500,00**	**500,00**	**500,00**	**500,00**	**2 500,00**
1/816000-042000	Amts-, Betriebs- und Geschäftsausstattung	0,00	500,00	500,00	500,00	500,00	500,00	2 500,00
Einzahlungen - Finanzierung - Mittelaufbringung		**0,00**	**0,00**	**0,00**	**0,00**	**0,00**	**0,00**	**0,00**
Mittel aus Geldfluss aus der operativen Gebarung		**0,00**	**0,00**	**0,00**	**0,00**	**0,00**	**0,00**	**0,00**
Bedarfszuweisungen/KTZ		**0,00**	**0,00**	**0,00**	**0,00**	**0,00**	**0,00**	**0,00**
Haushaltsrücklagen/Zahlungsmittelreserven		**0,00**	**0,00**	**0,00**	**0,00**	**0,00**	**0,00**	**0,00**
Sonstige Kapitaltransfers und Subventionen		**0,00**	**0,00**	**0,00**	**0,00**	**0,00**	**0,00**	**0,00**
Darlehen		**0,00**	**0,00**	**0,00**	**0,00**	**0,00**	**0,00**	**0,00**
Finanzierungsleasing		**0,00**	**0,00**	**0,00**	**0,00**	**0,00**	**0,00**	**0,00**
Veräußerung langfristiges Vermögen und sonstiges		**0,00**	**0,00**	**0,00**	**0,00**	**0,00**	**0,00**	**0,00**
Finanzierungsergebnis 2816020		**0,00**	**-500,00**	**-500,00**	**-500,00**	**-500,00**	**-500,00**	**-2 500,00**
	inklusive Vorjahre (gerundet)		**-500,00**	**-1 000,00**	**-1 500,00**	**-2 000,00**	**-2 500,00**	

Vorhaben Konto	Vorhabensbezeichnung Bezeichnung	RA Vorjahre	VA 2022	Plan 2023	Plan 2024	Plan 2025	Plan 2026	Plan Gesamt (gerundet)
2817020	**817000 Anschaffungen (2020 bis 2099)**							
Auszahlungen - Investitionen - Mittelverwendung		**39 264,00**	**7 300,00**	**4 300,00**	**4 300,00**	**4 300,00**	**4 300,00**	**63 800,00**
Anschaffungs- oder Herstellungskosten		**39 264,00**	**7 300,00**	**4 300,00**	**4 300,00**	**4 300,00**	**4 300,00**	**63 800,00**
1/817000-020000	Maschinen und maschinelle Anlagen	0,00	300,00	300,00	300,00	300,00	300,00	1 500,00
1/817000-030000	Werkzeuge und sonstige Erzeugungsmittel	4 188,00	2 000,00	2 000,00	2 000,00	2 000,00	2 000,00	14 200,00
1/817000-042000	Amts-, Betriebs- und Geschäftsausstattung	0,00	4 000,00	1 000,00	1 000,00	1 000,00	1 000,00	8 000,00
1/817000-050000	Sonderanlagen	5 076,00	1 000,00	1 000,00	1 000,00	1 000,00	1 000,00	10 100,00
1/817000-050001	Urnenhain	30 000,00	0,00	0,00	0,00	0,00	0,00	30 000,00
Einzahlungen - Finanzierung - Mittelaufbringung		**39 264,00**	**0,00**	**0,00**	**0,00**	**0,00**	**0,00**	**39 300,00**
Mittel aus Geldfluss aus der operativen Gebarung		**39 264,00**	**0,00**	**0,00**	**0,00**	**0,00**	**0,00**	**39 300,00**
6/817000+829912	Sonstige Erträge - Verr. zwischen operativer Gebarung und Projekten (PC 2)	39 264,00	0,00	0,00	0,00	0,00	0,00	39 300,00
Bedarfszuweisungen/KTZ		**0,00**	**0,00**	**0,00**	**0,00**	**0,00**	**0,00**	**0,00**
Haushaltsrücklagen/Zahlungsmittelreserven		**0,00**	**0,00**	**0,00**	**0,00**	**0,00**	**0,00**	**0,00**
Sonstige Kapitaltransfers und Subventionen		**0,00**	**0,00**	**0,00**	**0,00**	**0,00**	**0,00**	**0,00**
Darlehen		**0,00**	**0,00**	**0,00**	**0,00**	**0,00**	**0,00**	**0,00**
Finanzierungsleasing		**0,00**	**0,00**	**0,00**	**0,00**	**0,00**	**0,00**	**0,00**
Veräußerung langfristiges Vermögen und sonstiges		**0,00**	**0,00**	**0,00**	**0,00**	**0,00**	**0,00**	**0,00**
Finanzierungsergebnis 2817020		**0,00**	**-7 300,00**	**-4 300,00**	**-4 300,00**	**-4 300,00**	**-4 300,00**	**-24 500,00**
	inklusive Vorjahre (gerundet)		**-7 300,00**	**-11 600,00**	**-15 900,00**	**-20 200,00**	**-24 500,00**	

Vorhaben Konto	Vorhabensbezeichnung Bezeichnung	RA Vorjahre	VA 2022	Plan 2023	Plan 2024	Plan 2025	Plan 2026	Plan Gesamt (gerundet)
2820020	**820000 Anschaffungen (2020 bis 2099)**							
Auszahlungen - Investitionen - Mittelverwendung		**10 560,74**	**14 600,00**	**12 200,00**	**12 200,00**	**12 200,00**	**12 200,00**	**74 000,00**
Anschaffungs- oder Herstellungskosten		**10 560,74**	**14 600,00**	**12 200,00**	**12 200,00**	**12 200,00**	**12 200,00**	**74 000,00**
1/820000-020000	Maschinen und maschinelle Anlagen	0,00	500,00	500,00	500,00	500,00	500,00	2 500,00
1/820000-030000	Werkzeuge und sonstige Erzeugungsmittel	7 851,53	10 000,00	10 000,00	10 000,00	10 000,00	10 000,00	57 900,00
1/820000-040000	Fahrzeuge	2 586,66	2 400,00	1 000,00	1 000,00	1 000,00	1 000,00	9 000,00
1/820000-042000	Amts-, Betriebs- und Geschäftsausstattung	0,00	1 500,00	500,00	500,00	500,00	500,00	3 500,00
1/820000-042200	Einrichtung (Möbel, Haushaltsgeräte, ...)	122,55	200,00	200,00	200,00	200,00	200,00	1 100,00
Einzahlungen - Finanzierung - Mittelaufbringung		**10 560,74**	**0,00**	**0,00**	**0,00**	**0,00**	**0,00**	**10 600,00**
Mittel aus Geldfluss aus der operativen Gebarung		**10 560,74**	**0,00**	**0,00**	**0,00**	**0,00**	**0,00**	**10 600,00**
6/820000+829912	Sonstige Erträge - Verr. zwischen operativer Gebarung und Projekten (PC 2)	10 560,74	0,00	0,00	0,00	0,00	0,00	10 600,00
Bedarfszuweisungen/KTZ		**0,00**	**0,00**	**0,00**	**0,00**	**0,00**	**0,00**	**0,00**
Haushaltsrücklagen/Zahlungsmittelreserven		**0,00**	**0,00**	**0,00**	**0,00**	**0,00**	**0,00**	**0,00**
Sonstige Kapitaltransfers und Subventionen		**0,00**	**0,00**	**0,00**	**0,00**	**0,00**	**0,00**	**0,00**
Darlehen		**0,00**	**0,00**	**0,00**	**0,00**	**0,00**	**0,00**	**0,00**
Finanzierungsleasing		**0,00**	**0,00**	**0,00**	**0,00**	**0,00**	**0,00**	**0,00**
Veräußerung langfristiges Vermögen und sonstiges		**0,00**	**0,00**	**0,00**	**0,00**	**0,00**	**0,00**	**0,00**
Finanzierungsergebnis 2820020		**0,00**	**-14 600,00**	**-12 200,00**	**-12 200,00**	**-12 200,00**	**-12 200,00**	**-63 400,00**
	inklusive Vorjahre (gerundet)		**-14 600,00**	**-26 800,00**	**-39 000,00**	**-51 200,00**	**-63 400,00**	

Vorhaben Konto	Vorhabensbezeichnung Bezeichnung	RA Vorjahre	VA 2022	Plan 2023	Plan 2024	Plan 2025	Plan 2026	Plan Gesamt (gerundet)
2835100	**835100 Anschaffungen (2021 bis 2099)**							
Auszahlungen - Investitionen - Mittelverwendung		**6 578,88**	**10 500,00**	**1 500,00**	**500,00**	**500,00**	**2 000,00**	**21 600,00**
Anschaffungs- oder Herstellungskosten		**6 578,88**	**10 500,00**	**1 500,00**	**500,00**	**500,00**	**2 000,00**	**21 600,00**
1/835100-042000	Amts-, Betriebs- und Geschäftsausstattung	0,00	10 000,00	1 000,00	500,00	500,00	1 000,00	13 000,00
1/835100-042100	EDV-Anlagen (PC, Drucker, ...)	6 578,88	500,00	500,00	0,00	0,00	1 000,00	8 600,00
Einzahlungen - Finanzierung - Mittelaufbringung		**6 578,88**	**0,00**	**0,00**	**0,00**	**0,00**	**0,00**	**6 600,00**
Mittel aus Geldfluss aus der operativen Gebarung		**6 578,88**	**0,00**	**0,00**	**0,00**	**0,00**	**0,00**	**6 600,00**
6/835100+829912	Sonstige Erträge	6 578,88	0,00	0,00	0,00	0,00	0,00	6 600,00
Bedarfszuweisungen/KTZ		**0,00**	**0,00**	**0,00**	**0,00**	**0,00**	**0,00**	**0,00**
Haushaltsrücklagen/Zahlungsmittelreserven		**0,00**	**0,00**	**0,00**	**0,00**	**0,00**	**0,00**	**0,00**
Sonstige Kapitaltransfers und Subventionen		**0,00**	**0,00**	**0,00**	**0,00**	**0,00**	**0,00**	**0,00**
Darlehen		**0,00**	**0,00**	**0,00**	**0,00**	**0,00**	**0,00**	**0,00**
Finanzierungsleasing		**0,00**	**0,00**	**0,00**	**0,00**	**0,00**	**0,00**	**0,00**
Veräußerung langfristiges Vermögen und sonstiges		**0,00**	**0,00**	**0,00**	**0,00**	**0,00**	**0,00**	**0,00**
Finanzierungsergebnis 2835100		**0,00**	**-10 500,00**	**-1 500,00**	**-500,00**	**-500,00**	**-2 000,00**	**-15 000,00**
	inklusive Vorjahre (gerundet)		**-10 500,00**	**-12 000,00**	**-12 500,00**	**-13 000,00**	**-15 000,00**	

Vorhaben Konto	Vorhabensbezeichnung Bezeichnung	RA Vorjahre	VA 2022	Plan 2023	Plan 2024	Plan 2025	Plan 2026	Plan Gesamt (gerundet)
2835200	**835200 Anschaffungen (2021 bis 2099)**							
Auszahlungen - Investitionen - Mittelverwendung		**6 279,17**	**0,00**	**7 000,00**	**7 000,00**	**8 000,00**	**5 000,00**	**33 300,00**
Anschaffungs- oder Herstellungskosten		**6 279,17**	**0,00**	**7 000,00**	**7 000,00**	**8 000,00**	**5 000,00**	**33 300,00**
1/835200-006000	Sonstige Grundstückseinrichtungen	6 279,17	0,00	7 000,00	7 000,00	8 000,00	5 000,00	33 300,00
Einzahlungen - Finanzierung - Mittelaufbringung		**6 279,17**	**0,00**	**0,00**	**0,00**	**0,00**	**0,00**	**6 300,00**
Mittel aus Geldfluss aus der operativen Gebarung		**6 279,17**	**0,00**	**0,00**	**0,00**	**0,00**	**0,00**	**6 300,00**
6/835200+829912	Sonstige Erträge	6 279,17	0,00	0,00	0,00	0,00	0,00	6 300,00
Bedarfszuweisungen/KTZ		**0,00**	**0,00**	**0,00**	**0,00**	**0,00**	**0,00**	**0,00**
Haushaltsrücklagen/Zahlungsmittelreserven		**0,00**	**0,00**	**0,00**	**0,00**	**0,00**	**0,00**	**0,00**
Sonstige Kapitaltransfers und Subventionen		**0,00**	**0,00**	**0,00**	**0,00**	**0,00**	**0,00**	**0,00**
Darlehen		**0,00**	**0,00**	**0,00**	**0,00**	**0,00**	**0,00**	**0,00**
Finanzierungsleasing		**0,00**	**0,00**	**0,00**	**0,00**	**0,00**	**0,00**	**0,00**
Veräußerung langfristiges Vermögen und sonstiges		**0,00**	**0,00**	**0,00**	**0,00**	**0,00**	**0,00**	**0,00**
Finanzierungsergebnis 2835200		**0,00**	**0,00**	**-7 000,00**	**-7 000,00**	**-8 000,00**	**-5 000,00**	**-27 000,00**
	inklusive Vorjahre (gerundet)		**0,00**	**-7 000,00**	**-14 000,00**	**-22 000,00**	**-27 000,00**	

Vorhaben Konto	Vorhabensbezeichnung Bezeichnung	RA Vorjahre	VA 2022	Plan 2023	Plan 2024	Plan 2025	Plan 2026	Plan Gesamt (gerundet)
2835320	**835300 Anschaffungen (2020 bis 2099)**							
Auszahlungen - Investitionen - Mittelverwendung		**5 232,64**	**0,00**	**0,00**	**0,00**	**0,00**	**0,00**	**5 200,00**
Anschaffungs- oder Herstellungskosten		**5 232,64**	**0,00**	**0,00**	**0,00**	**0,00**	**0,00**	**5 200,00**
1/835300-006000	Sonstige Grundstückseinrichtungen	5 232,64	0,00	0,00	0,00	0,00	0,00	5 200,00
Einzahlungen - Finanzierung - Mittelaufbringung		**5 232,64**	**0,00**	**0,00**	**0,00**	**0,00**	**0,00**	**5 200,00**
Mittel aus Geldfluss aus der operativen Gebarung		**5 232,64**	**0,00**	**0,00**	**0,00**	**0,00**	**0,00**	**5 200,00**
6/835300+829912	Sonstige Erträge	5 232,64	0,00	0,00	0,00	0,00	0,00	5 200,00
Bedarfszuweisungen/KTZ		**0,00**	**0,00**	**0,00**	**0,00**	**0,00**	**0,00**	**0,00**
Haushaltsrücklagen/Zahlungsmittelreserven		**0,00**	**0,00**	**0,00**	**0,00**	**0,00**	**0,00**	**0,00**
Sonstige Kapitaltransfers und Subventionen		**0,00**	**0,00**	**0,00**	**0,00**	**0,00**	**0,00**	**0,00**
Darlehen		**0,00**	**0,00**	**0,00**	**0,00**	**0,00**	**0,00**	**0,00**
Finanzierungsleasing		**0,00**	**0,00**	**0,00**	**0,00**	**0,00**	**0,00**	**0,00**
Veräußerung langfristiges Vermögen und sonstiges		**0,00**	**0,00**	**0,00**	**0,00**	**0,00**	**0,00**	**0,00**
Finanzierungsergebnis 2835320		**0,00**	**0,00**	**0,00**	**0,00**	**0,00**	**0,00**	**0,00**
	inklusive Vorjahre (gerundet)	**0,00**	**0,00**	**0,00**	**0,00**	**0,00**		

Vorhaben Vorhabensbezeichnung Konto	Bezeichnung	RA Vorjahre	VA 2022	Plan 2023	Plan 2024	Plan 2025	Plan 2026	Plan Gesamt (gerundet)
2840020 840000 Anschaffungen (2020 bis 2099)								
Auszahlungen - Investitionen - Mittelverwendung		**3 641,30**	**0,00**	**0,00**	**0,00**	**0,00**	**0,00**	**3 600,00**
Anschaffungs- oder Herstellungskosten		**3 641,30**	**0,00**	**0,00**	**0,00**	**0,00**	**0,00**	**3 600,00**
1/840000-001000	Unbebaute Grundstücke	1 760,00	0,00	0,00	0,00	0,00	0,00	1 800,00
1/840000-006000	Sonstige Grundstückseinrichtungen	1 881,30	0,00	0,00	0,00	0,00	0,00	1 900,00
Einzahlungen - Finanzierung - Mittelaufbringung		**3 641,30**	**0,00**	**0,00**	**0,00**	**0,00**	**0,00**	**3 600,00**
Mittel aus Geldfluss aus der operativen Gebarung		**3 641,30**	**0,00**	**0,00**	**0,00**	**0,00**	**0,00**	**3 600,00**
6/840000+829912	Sonstige Erträge - Verr. zwischen operativer Gebarung und Projekten (VC 2)	3 641,30	0,00	0,00	0,00	0,00	0,00	3 600,00
Bedarfszuweisungen/KTZ		**0,00**	**0,00**	**0,00**	**0,00**	**0,00**	**0,00**	**0,00**
Haushaltsrücklagen/Zahlungsmittelreserven		**0,00**	**0,00**	**0,00**	**0,00**	**0,00**	**0,00**	**0,00**
Sonstige Kapitaltransfers und Subventionen		**0,00**	**0,00**	**0,00**	**0,00**	**0,00**	**0,00**	**0,00**
Darlehen		**0,00**	**0,00**	**0,00**	**0,00**	**0,00**	**0,00**	**0,00**
Finanzierungsleasing		**0,00**	**0,00**	**0,00**	**0,00**	**0,00**	**0,00**	**0,00**
Veräußerung langfristiges Vermögen und sonstiges		**0,00**	**0,00**	**0,00**	**0,00**	**0,00**	**0,00**	**0,00**
Finanzierungsergebnis 2840020		**0,00**	**0,00**	**0,00**	**0,00**	**0,00**	**0,00**	**0,00**
	inklusive Vorjahre (gerundet)		**0,00**	**0,00**	**0,00**	**0,00**	**0,00**	

Vorhaben Konto	Vorhabensbezeichnung Bezeichnung	RA Vorjahre	VA 2022	Plan 2023	Plan 2024	Plan 2025	Plan 2026	Plan Gesamt (gerundet)
2851020	**851000 Anschaffungen (2020 bis 2099)**							
Auszahlungen - Investitionen - Mittelverwendung		**98 891,47**	**80 000,00**	**33 000,00**	**33 000,00**	**33 000,00**	**33 000,00**	**310 900,00**
Anschaffungs- oder Herstellungskosten		**98 891,47**	**80 000,00**	**33 000,00**	**33 000,00**	**33 000,00**	**33 000,00**	**310 900,00**
1/851000-020000	Maschinen und maschinelle Anlagen	25 054,40	50 000,00	10 000,00	10 000,00	10 000,00	10 000,00	115 100,00
1/851000-040000	Fahrzeuge	715,00	0,00	0,00	0,00	0,00	0,00	700,00
1/851000-042000	Amts-, Betriebs- und Geschäftsausstattung	29 700,70	25 000,00	20 000,00	20 000,00	20 000,00	20 000,00	134 700,00
1/851000-042100	EDV-Anlagen (PC, Drucker, ...)	39 016,48	2 500,00	0,00	0,00	0,00	0,00	41 500,00
1/851000-070100	Software und mehrjährige Lizenzen	4 404,89	2 500,00	3 000,00	3 000,00	3 000,00	3 000,00	18 900,00
Einzahlungen - Finanzierung - Mittelaufbringung		**98 891,47**	**0,00**	**0,00**	**0,00**	**0,00**	**0,00**	**98 900,00**
Mittel aus Geldfluss aus der operativen Gebarung		**98 891,47**	**0,00**	**0,00**	**0,00**	**0,00**	**0,00**	**98 900,00**
6/851000+829912	Sonstige Erträge - Verr. zwischen operativer Gebarung und Projekten (PC 2)	98 891,47	0,00	0,00	0,00	0,00	0,00	98 900,00
Bedarfszuweisungen/KTZ		**0,00**	**0,00**	**0,00**	**0,00**	**0,00**	**0,00**	**0,00**
Haushaltsrücklagen/Zahlungsmittelreserven		**0,00**	**0,00**	**0,00**	**0,00**	**0,00**	**0,00**	**0,00**
Sonstige Kapitaltransfers und Subventionen		**0,00**	**0,00**	**0,00**	**0,00**	**0,00**	**0,00**	**0,00**
Darlehen		**0,00**	**0,00**	**0,00**	**0,00**	**0,00**	**0,00**	**0,00**
Finanzierungsleasing		**0,00**	**0,00**	**0,00**	**0,00**	**0,00**	**0,00**	**0,00**
Veräußerung langfristiges Vermögen und sonstiges		**0,00**	**0,00**	**0,00**	**0,00**	**0,00**	**0,00**	**0,00**
Finanzierungsergebnis 2851020		**0,00**	**-80 000,00**	**-33 000,00**	**-33 000,00**	**-33 000,00**	**-33 000,00**	**-212 000,00**
	inklusive Vorjahre (gerundet)		**-80 000,00**	**-113 000,00**	**-146 000,00**	**-179 000,00**	**-212 000,00**	

Vorhaben Vorhabensbezeichnung Konto	Bezeichnung	RA Vorjahre	VA 2022	Plan 2023	Plan 2024	Plan 2025	Plan 2026	Plan Gesamt (gerundet)
2852020 852000 Anschaffungen (2020 bis 2099)								
Auszahlungen - Investitionen - Mittelverwendung		**4 714,20**	**0,00**	**0,00**	**0,00**	**0,00**	**0,00**	**4 700,00**
Anschaffungs- oder Herstellungskosten		**4 714,20**	**0,00**	**0,00**	**0,00**	**0,00**	**0,00**	**4 700,00**
1/852000-042000	Amts-, Betriebs- und Geschäftsausstattung	4 714,20	0,00	0,00	0,00	0,00	0,00	4 700,00
Einzahlungen - Finanzierung - Mittelaufbringung		**4 714,20**	**0,00**	**0,00**	**0,00**	**0,00**	**0,00**	**4 700,00**
Mittel aus Geldfluss aus der operativen Gebarung		**4 714,20**	**0,00**	**0,00**	**0,00**	**0,00**	**0,00**	**4 700,00**
6/852000+829912	Sonstige Erträge	4 714,20	0,00	0,00	0,00	0,00	0,00	4 700,00
Bedarfszuweisungen/KTZ		**0,00**	**0,00**	**0,00**	**0,00**	**0,00**	**0,00**	**0,00**
Haushaltsrücklagen/Zahlungsmittelreserven		**0,00**	**0,00**	**0,00**	**0,00**	**0,00**	**0,00**	**0,00**
Sonstige Kapitaltransfers und Subventionen		**0,00**	**0,00**	**0,00**	**0,00**	**0,00**	**0,00**	**0,00**
Darlehen		**0,00**	**0,00**	**0,00**	**0,00**	**0,00**	**0,00**	**0,00**
Finanzierungsleasing		**0,00**	**0,00**	**0,00**	**0,00**	**0,00**	**0,00**	**0,00**
Veräußerung langfristiges Vermögen und sonstiges		**0,00**	**0,00**	**0,00**	**0,00**	**0,00**	**0,00**	**0,00**
Finanzierungsergebnis 2852020		**0,00**	**0,00**	**0,00**	**0,00**	**0,00**	**0,00**	**0,00**
	inklusive Vorjahre (gerundet)		**0,00**	**0,00**	**0,00**	**0,00**	**0,00**	

Vorhaben Konto	Vorhabensbezeichnung Bezeichnung	RA Vorjahre	VA 2022	Plan 2023	Plan 2024	Plan 2025	Plan 2026	Plan Gesamt (gerundet)
2852120	**852100 Anschaffungen (2020 bis 2099)**							
Erläuterungen zum Vorhaben:								
Auszahlungen - Investitionen - Mittelverwendung		**0,00**	**3 000,00**	**3 000,00**	**3 000,00**	**3 000,00**	**3 000,00**	**15 000,00**
Anschaffungs- oder Herstellungskosten		**0,00**	**3 000,00**	**3 000,00**	**3 000,00**	**3 000,00**	**3 000,00**	**15 000,00**
1/852100-042000	Amts-, Betriebs- und Geschäftsausstattung	0,00	3 000,00	3 000,00	3 000,00	3 000,00	3 000,00	15 000,00
Einzahlungen - Finanzierung - Mittelaufbringung		**181,00**	**0,00**	**0,00**	**0,00**	**0,00**	**0,00**	**200,00**
Mittel aus Geldfluss aus der operativen Gebarung		**181,00**	**0,00**	**0,00**	**0,00**	**0,00**	**0,00**	**200,00**
6/852100+829912	Sonstige Erträge - Verr. zwischen operativer Gebarung und Projekten (PC 2)	181,00	0,00	0,00	0,00	0,00	0,00	200,00
Bedarfszuweisungen/KTZ		**0,00**	**0,00**	**0,00**	**0,00**	**0,00**	**0,00**	**0,00**
Haushaltsrücklagen/Zahlungsmittelreserven		**0,00**	**0,00**	**0,00**	**0,00**	**0,00**	**0,00**	**0,00**
Sonstige Kapitaltransfers und Subventionen		**0,00**	**0,00**	**0,00**	**0,00**	**0,00**	**0,00**	**0,00**
Darlehen		**0,00**	**0,00**	**0,00**	**0,00**	**0,00**	**0,00**	**0,00**
Finanzierungsleasing		**0,00**	**0,00**	**0,00**	**0,00**	**0,00**	**0,00**	**0,00**
Veräußerung langfristiges Vermögen und sonstiges		**0,00**	**0,00**	**0,00**	**0,00**	**0,00**	**0,00**	**0,00**
Finanzierungsergebnis 2852120		**181,00**	**-3 000,00**	**-3 000,00**	**-3 000,00**	**-3 000,00**	**-3 000,00**	**-14 800,00**
	inklusive Vorjahre (gerundet)		**-2 800,00**	**-5 800,00**	**-8 800,00**	**-11 800,00**	**-14 800,00**	

Vorhaben Konto	Vorhabensbezeichnung Bezeichnung	RA Vorjahre	VA 2022	Plan 2023	Plan 2024	Plan 2025	Plan 2026	Plan Gesamt (gerundet)
2882020	**882000 Anschaffungen (2020 bis 2099)**							
Auszahlungen - Investitionen - Mittelverwendung		**750,54**	**500,00**	**500,00**	**500,00**	**500,00**	**500,00**	**3 300,00**
Anschaffungs- oder Herstellungskosten		**750,54**	**500,00**	**500,00**	**500,00**	**500,00**	**500,00**	**3 300,00**
1/882000-042001	Werbetafeln, Schaukästen, Werbeschilder	750,54	500,00	500,00	500,00	500,00	500,00	3 300,00
Einzahlungen - Finanzierung - Mittelaufbringung		**750,54**	**0,00**	**0,00**	**0,00**	**0,00**	**0,00**	**800,00**
Mittel aus Geldfluss aus der operativen Gebarung		**750,54**	**0,00**	**0,00**	**0,00**	**0,00**	**0,00**	**800,00**
6/882000+829912	Sonstige Erträge - Verr. zwischen operativer Gebarung und Projekten (PC 2)	750,54	0,00	0,00	0,00	0,00	0,00	800,00
Bedarfszuweisungen/KTZ		**0,00**	**0,00**	**0,00**	**0,00**	**0,00**	**0,00**	**0,00**
Haushaltsrücklagen/Zahlungsmittelreserven		**0,00**	**0,00**	**0,00**	**0,00**	**0,00**	**0,00**	**0,00**
Sonstige Kapitaltransfers und Subventionen		**0,00**	**0,00**	**0,00**	**0,00**	**0,00**	**0,00**	**0,00**
Darlehen		**0,00**	**0,00**	**0,00**	**0,00**	**0,00**	**0,00**	**0,00**
Finanzierungsleasing		**0,00**	**0,00**	**0,00**	**0,00**	**0,00**	**0,00**	**0,00**
Veräußerung langfristiges Vermögen und sonstiges		**0,00**	**0,00**	**0,00**	**0,00**	**0,00**	**0,00**	**0,00**
Finanzierungsergebnis 2882020		**0,00**	**-500,00**	**-500,00**	**-500,00**	**-500,00**	**-500,00**	**-2 500,00**
	inklusive Vorjahre (gerundet)		**-500,00**	**-1 000,00**	**-1 500,00**	**-2 000,00**	**-2 500,00**	

Vorhaben Konto	Vorhabensbezeichnung Bezeichnung	RA Vorjahre	VA 2022	Plan 2023	Plan 2024	Plan 2025	Plan 2026	Plan Gesamt (gerundet)
2913000	**913000 Anschaffungen (2022 bis 2099)**							
Auszahlungen - Investitionen - Mittelverwendung		**0,00**	**7 500,00**	**7 500,00**	**7 500,00**	**7 500,00**	**7 500,00**	**37 500,00**
Anschaffungs- oder Herstellungskosten		**0,00**	**7 500,00**	**7 500,00**	**7 500,00**	**7 500,00**	**7 500,00**	**37 500,00**
1/913000-085001	langfristige Finanzinstrumente Pensionsvorsorge (Wr. Städt.)	0,00	7 500,00	7 500,00	7 500,00	7 500,00	7 500,00	37 500,00
Einzahlungen - Finanzierung - Mittelaufbringung		**0,00**	**0,00**	**0,00**	**0,00**	**0,00**	**0,00**	**0,00**
Mittel aus Geldfluss aus der operativen Gebarung		**0,00**	**0,00**	**0,00**	**0,00**	**0,00**	**0,00**	**0,00**
Bedarfszuweisungen/KTZ		**0,00**	**0,00**	**0,00**	**0,00**	**0,00**	**0,00**	**0,00**
Haushaltsrücklagen/Zahlungsmittelreserven		**0,00**	**0,00**	**0,00**	**0,00**	**0,00**	**0,00**	**0,00**
Sonstige Kapitaltransfers und Subventionen		**0,00**	**0,00**	**0,00**	**0,00**	**0,00**	**0,00**	**0,00**
Darlehen		**0,00**	**0,00**	**0,00**	**0,00**	**0,00**	**0,00**	**0,00**
Finanzierungsleasing		**0,00**	**0,00**	**0,00**	**0,00**	**0,00**	**0,00**	**0,00**
Veräußerung langfristiges Vermögen und sonstiges		**0,00**	**0,00**	**0,00**	**0,00**	**0,00**	**0,00**	**0,00**
Finanzierungsergebnis 2913000		**0,00**	**-7 500,00**	**-7 500,00**	**-7 500,00**	**-7 500,00**	**-7 500,00**	**-37 500,00**
	inklusive Vorjahre (gerundet)		**-7 500,00**	**-15 000,00**	**-22 500,00**	**-30 000,00**	**-37 500,00**	

Salden Finanzierungsergebnisse	RA Vorjahre	VA 2022	Plan 2023	Plan 2024	Plan 2025	Plan 2026	Plan Gesamt (gerundet)
1029000 Amtsgebäude (2000 bis 2099)							
Auszahlungen - Investitionen - Mittelverwendung	0,00	100 000,00	0,00	0,00	0,00	0,00	100 000,00
Einzahlungen - Finanzierung - Mittelherkunft	0,00	100 000,00	0,00	0,00	0,00	0,00	100 000,00
	0,00	0,00	0,00	0,00	0,00	0,00	0,00
	inklusive Vorjahre (gerundet)	0,00	0,00	0,00	0,00	0,00	
1163001 Um-u. Zubau Feuerwehrgebäude (2020 bis 2099)							
Auszahlungen - Investitionen - Mittelverwendung	312 703,14	1 972 100,00	180 000,00	0,00	0,00	0,00	2 464 800,00
Einzahlungen - Finanzierung - Mittelherkunft	1 165 819,44	1 119 000,00	180 000,00	0,00	0,00	0,00	2 464 800,00
	853 116,30	-853 100,00	0,00	0,00	0,00	0,00	0,00
	inklusive Vorjahre (gerundet)	0,00	0,00	0,00	0,00	0,00	
1240800 Erweiterung Krabbelstube (2022 bis 2099)							
Auszahlungen - Investitionen - Mittelverwendung	0,00	50 000,00	0,00	0,00	0,00	0,00	50 000,00
Einzahlungen - Finanzierung - Mittelherkunft	0,00	50 000,00	0,00	0,00	0,00	0,00	50 000,00
	0,00	0,00	0,00	0,00	0,00	0,00	0,00
	inklusive Vorjahre (gerundet)	0,00	0,00	0,00	0,00	0,00	
1269000 Entwicklung alte Deponie f. BMX-Bahn (2022 bis 2							
Auszahlungen - Investitionen - Mittelverwendung	0,00	200 000,00	0,00	0,00	0,00	0,00	200 000,00
Einzahlungen - Finanzierung - Mittelherkunft	0,00	200 000,00	0,00	0,00	0,00	0,00	200 000,00
	0,00	0,00	0,00	0,00	0,00	0,00	0,00
	inklusive Vorjahre (gerundet)	0,00	0,00	0,00	0,00	0,00	
1612000 Straßenbau (2000 bis 2099)							
Auszahlungen - Investitionen - Mittelverwendung	1 366 153,13	1 320 000,00	800 000,00	600 000,00	800 000,00	600 000,00	5 486 200,00
Einzahlungen - Finanzierung - Mittelherkunft	1 366 153,13	1 320 000,00	800 000,00	600 000,00	800 000,00	600 000,00	5 486 200,00
	0,00	0,00	0,00	0,00	0,00	0,00	0,00
	inklusive Vorjahre (gerundet)	0,00	0,00	0,00	0,00	0,00	
1612200 Grünspange (2019 bis 2099)							
Auszahlungen - Investitionen - Mittelverwendung	42 142,20	0,00	0,00	0,00	0,00	0,00	42 100,00
Einzahlungen - Finanzierung - Mittelherkunft	42 142,20	0,00	0,00	0,00	0,00	0,00	42 100,00
	0,00	0,00	0,00	0,00	0,00	0,00	0,00
	inklusive Vorjahre (gerundet)	0,00	0,00	0,00	0,00	0,00	
1639100 Hochwasserschutzmaßnahmen (2020 bis 2099)							
Auszahlungen - Investitionen - Mittelverwendung	41 976,06	50 000,00	0,00	0,00	0,00	0,00	92 000,00
Einzahlungen - Finanzierung - Mittelherkunft	41 976,06	50 000,00	0,00	0,00	0,00	0,00	92 000,00
	0,00	0,00	0,00	0,00	0,00	0,00	0,00
	inklusive Vorjahre (gerundet)	0,00	0,00	0,00	0,00	0,00	

Salden Finanzierungsergebnisse	RA Vorjahre	VA 2022	Plan 2023	Plan 2024	Plan 2025	Plan 2026	Plan Gesamt (gerundet)
1710000 Wegeerhaltung (2020 bis 2099)							
Auszahlungen - Investitionen - Mittelverwendung	21 009,54	10 000,00	10 000,00	10 000,00	10 000,00	10 000,00	71 000,00
Einzahlungen - Finanzierung - Mittelherkunft	21 009,54	10 000,00	10 000,00	10 000,00	10 000,00	10 000,00	71 000,00
	0,00	0,00	0,00	0,00	0,00	0,00	0,00
	inklusive Vorjahre (gerundet)	0,00	0,00	0,00	0,00	0,00	
1815000 R4G Bauvorhaben (2019 bis 2099)							
Auszahlungen - Investitionen - Mittelverwendung	0,00	50 000,00	0,00	0,00	0,00	0,00	50 000,00
Einzahlungen - Finanzierung - Mittelherkunft	0,00	50 000,00	0,00	0,00	0,00	0,00	50 000,00
	0,00	0,00	0,00	0,00	0,00	0,00	0,00
	inklusive Vorjahre (gerundet)	0,00	0,00	0,00	0,00	0,00	
1815100 Spielplätze (2022 bis 2099)							
Auszahlungen - Investitionen - Mittelverwendung	0,00	200 000,00	0,00	0,00	0,00	0,00	200 000,00
Einzahlungen - Finanzierung - Mittelherkunft	0,00	200 000,00	0,00	0,00	0,00	0,00	200 000,00
	0,00	0,00	0,00	0,00	0,00	0,00	0,00
	inklusive Vorjahre (gerundet)	0,00	0,00	0,00	0,00	0,00	
1816000 Öffentliche Beleuchtung (2020 bis 2099)							
Auszahlungen - Investitionen - Mittelverwendung	537 215,52	100 000,00	160 000,00	165 000,00	170 000,00	175 000,00	1 307 200,00
Einzahlungen - Finanzierung - Mittelherkunft	537 215,52	100 000,00	160 000,00	165 000,00	170 000,00	175 000,00	1 307 200,00
	0,00	0,00	0,00	0,00	0,00	0,00	0,00
	inklusive Vorjahre (gerundet)	0,00	0,00	0,00	0,00	0,00	
1817000 Urnenhain (2021 bis 2025)							
Auszahlungen - Investitionen - Mittelverwendung	0,00	180 000,00	0,00	0,00	0,00	0,00	180 000,00
Einzahlungen - Finanzierung - Mittelherkunft	0,00	180 000,00	0,00	0,00	0,00	0,00	180 000,00
	0,00	0,00	0,00	0,00	0,00	0,00	0,00
	inklusive Vorjahre (gerundet)	0,00	0,00	0,00	0,00	0,00	
1819000 Sonstige öffentliche Einrichtungen (2019 bis 2099							
Auszahlungen - Investitionen - Mittelverwendung	0,00	300 000,00	0,00	0,00	0,00	0,00	300 000,00
Einzahlungen - Finanzierung - Mittelherkunft	0,00	300 000,00	0,00	0,00	0,00	0,00	300 000,00
	0,00	0,00	0,00	0,00	0,00	0,00	0,00
	inklusive Vorjahre (gerundet)	0,00	0,00	0,00	0,00	0,00	
1835000 Teiche (2019 bis 2025)							
Auszahlungen - Investitionen - Mittelverwendung	157 556,85	0,00	0,00	0,00	0,00	0,00	157 600,00
Einzahlungen - Finanzierung - Mittelherkunft	157 556,85	0,00	0,00	0,00	0,00	0,00	157 600,00
	0,00	0,00	0,00	0,00	0,00	0,00	0,00
	inklusive Vorjahre (gerundet)	0,00	0,00	0,00	0,00	0,00	

Salden Finanzierungsergebnisse	RA Vorjahre	VA 2022	Plan 2023	Plan 2024	Plan 2025	Plan 2026	Plan Gesamt (gerundet)
1851000 Kanalbau (2000 bis 2099)							
Auszahlungen - Investitionen - Mittelverwendung	1 498 274,79	1 505 000,00	665 000,00	770 000,00	340 000,00	590 000,00	5 368 300,00
Einzahlungen - Finanzierung - Mittelherkunft	1 740 397,82	1 262 900,00	665 000,00	770 000,00	340 000,00	590 000,00	5 368 300,00
	242 123,03	-242 100,00	0,00	0,00	0,00	0,00	0,00
	inklusive Vorjahre (gerundet)	0,00	0,00	0,00	0,00	0,00	
1852000 Vorhaben Rücklage Müll (2021 bis 2099)							
Auszahlungen - Investitionen - Mittelverwendung	0,00	76 700,00	0,00	0,00	0,00	0,00	76 700,00
Einzahlungen - Finanzierung - Mittelherkunft	76 721,64	167 900,00	0,00	0,00	0,00	0,00	244 600,00
	76 721,64	91 200,00	0,00	0,00	0,00	0,00	167 900,00
	inklusive Vorjahre (gerundet)	167 900,00	167 900,00	167 900,00	167 900,00	167 900,00	
1852100 Vorh. Ankauf Radlader (2021 bis 2025)							
Auszahlungen - Investitionen - Mittelverwendung	181,00	111 000,00	0,00	0,00	0,00	0,00	111 200,00
Einzahlungen - Finanzierung - Mittelherkunft	15 000,00	96 200,00	0,00	0,00	0,00	0,00	111 200,00
	14 819,00	-14 800,00	0,00	0,00	0,00	0,00	0,00
	inklusive Vorjahre (gerundet)	0,00	0,00	0,00	0,00	0,00	
Saldo Investive Einzelvorhaben	**1 186 779,97**	**-1 018 800,00**	**0,00**	**0,00**	**0,00**	**0,00**	**168 000,00**
	inklusive Vorjahre (gerundet)	**168 000,00**	**168 000,00**	**168 000,00**	**168 000,00**	**168 000,00**	

Salden Finanzierungsergebnisse	RA Vorjahre	VA 2022	Plan 2023	Plan 2024	Plan 2025	Plan 2026	Plan Gesamt (gerundet)
2010020 010000 Anschaffungen (2020 bis 2099)							
Auszahlungen - Investitionen - Mittelverwendung	4 694,67	26 000,00	23 000,00	23 000,00	23 000,00	23 000,00	122 700,00
Einzahlungen - Finanzierung - Mittelherkunft	4 694,67	0,00	0,00	0,00	0,00	0,00	4 700,00
	0,00	-26 000,00	-23 000,00	-23 000,00	-23 000,00	-23 000,00	-118 000,00
	inklusive Vorjahre (gerundet)	-26 000,00	-49 000,00	-72 000,00	-95 000,00	-118 000,00	
2015010 015000 Anschaffungen (2021 bis 2099)							
Auszahlungen - Investitionen - Mittelverwendung	10 434,00	30 000,00	0,00	0,00	0,00	0,00	40 400,00
Einzahlungen - Finanzierung - Mittelherkunft	10 434,00	0,00	0,00	0,00	0,00	0,00	10 400,00
	0,00	-30 000,00	0,00	0,00	0,00	0,00	-30 000,00
	inklusive Vorjahre (gerundet)	-30 000,00	-30 000,00	-30 000,00	-30 000,00	-30 000,00	
2016020 016000 Anschaffungen (2020 bis 2099)							
Auszahlungen - Investitionen - Mittelverwendung	97 381,69	130 000,00	88 000,00	76 000,00	40 600,00	70 500,00	502 500,00
Einzahlungen - Finanzierung - Mittelherkunft	97 381,69	0,00	0,00	0,00	0,00	0,00	97 400,00
	0,00	-130 000,00	-88 000,00	-76 000,00	-40 600,00	-70 500,00	-405 100,00
	inklusive Vorjahre (gerundet)	-130 000,00	-218 000,00	-294 000,00	-334 600,00	-405 100,00	
2029020 029000 Anschaffungen (2020 bis 2099)							
Auszahlungen - Investitionen - Mittelverwendung	6 145,31	9 000,00	3 000,00	3 000,00	3 000,00	3 000,00	27 100,00
Einzahlungen - Finanzierung - Mittelherkunft	11 936,81	0,00	0,00	0,00	0,00	0,00	11 900,00
	5 791,50	-9 000,00	-3 000,00	-3 000,00	-3 000,00	-3 000,00	-15 200,00
	inklusive Vorjahre (gerundet)	-3 200,00	-6 200,00	-9 200,00	-12 200,00	-15 200,00	
2030020 030000 Anschaffungen (2020 bis 2099)							
Auszahlungen - Investitionen - Mittelverwendung	24 320,72	1 000,00	500,00	500,00	500,00	500,00	27 300,00
Einzahlungen - Finanzierung - Mittelherkunft	24 320,72	0,00	0,00	0,00	0,00	0,00	24 300,00
	0,00	-1 000,00	-500,00	-500,00	-500,00	-500,00	-3 000,00
	inklusive Vorjahre (gerundet)	-1 000,00	-1 500,00	-2 000,00	-2 500,00	-3 000,00	
2211120 211100 Anschaffungen (2020 bis 2099)							
Auszahlungen - Investitionen - Mittelverwendung	7 979,80	123 400,00	0,00	0,00	0,00	0,00	131 400,00
Einzahlungen - Finanzierung - Mittelherkunft	7 979,80	0,00	0,00	0,00	0,00	0,00	8 000,00
	0,00	-123 400,00	0,00	0,00	0,00	0,00	-123 400,00
	inklusive Vorjahre (gerundet)	-123 400,00	-123 400,00	-123 400,00	-123 400,00	-123 400,00	
2211220 211200 Anschaffungen (2020 bis 2099)							
Auszahlungen - Investitionen - Mittelverwendung	9 151,47	49 600,00	0,00	0,00	0,00	0,00	58 800,00
Einzahlungen - Finanzierung - Mittelherkunft	9 151,47	0,00	0,00	0,00	0,00	0,00	9 200,00
	0,00	-49 600,00	0,00	0,00	0,00	0,00	-49 600,00
	inklusive Vorjahre (gerundet)	-49 600,00	-49 600,00	-49 600,00	-49 600,00	-49 600,00	

Salden Finanzierungsergebnisse	RA Vorjahre	VA 2022	Plan 2023	Plan 2024	Plan 2025	Plan 2026	Plan Gesamt (gerundet)
2212020 212000 Anschaffungen (2020 bis 2099)							
Auszahlungen - Investitionen - Mittelverwendung	29 275,61	37 400,00	11 000,00	11 000,00	11 000,00	11 000,00	110 700,00
Einzahlungen - Finanzierung - Mittelherkunft	29 275,61	0,00	0,00	0,00	0,00	0,00	29 300,00
	0,00	-37 400,00	-11 000,00	-11 000,00	-11 000,00	-11 000,00	-81 400,00
	inklusive Vorjahre (gerundet)	-37 400,00	-48 400,00	-59 400,00	-70 400,00	-81 400,00	
2240120 240100 Anschaffungen (2020 bis 2099)							
Auszahlungen - Investitionen - Mittelverwendung	522,83	44 500,00	1 000,00	1 000,00	1 000,00	1 000,00	49 000,00
Einzahlungen - Finanzierung - Mittelherkunft	522,83	0,00	0,00	0,00	0,00	0,00	500,00
	0,00	-44 500,00	-1 000,00	-1 000,00	-1 000,00	-1 000,00	-48 500,00
	inklusive Vorjahre (gerundet)	-44 500,00	-45 500,00	-46 500,00	-47 500,00	-48 500,00	
2240220 240200 Anschaffungen (2020 bis 2099)							
Auszahlungen - Investitionen - Mittelverwendung	522,83	1 700,00	1 500,00	1 500,00	1 500,00	1 500,00	8 200,00
Einzahlungen - Finanzierung - Mittelherkunft	522,83	0,00	0,00	0,00	0,00	0,00	500,00
	0,00	-1 700,00	-1 500,00	-1 500,00	-1 500,00	-1 500,00	-7 700,00
	inklusive Vorjahre (gerundet)	-1 700,00	-3 200,00	-4 700,00	-6 200,00	-7 700,00	
2240320 240300 Anschaffungen (2020 bis 2099)							
Auszahlungen - Investitionen - Mittelverwendung	522,83	4 200,00	1 000,00	1 000,00	1 000,00	1 000,00	8 700,00
Einzahlungen - Finanzierung - Mittelherkunft	522,83	0,00	0,00	0,00	0,00	0,00	500,00
	0,00	-4 200,00	-1 000,00	-1 000,00	-1 000,00	-1 000,00	-8 200,00
	inklusive Vorjahre (gerundet)	-4 200,00	-5 200,00	-6 200,00	-7 200,00	-8 200,00	
2240420 240400 Anschaffungen (2020 bis 2099)							
Auszahlungen - Investitionen - Mittelverwendung	938,66	7 700,00	1 300,00	1 300,00	1 300,00	1 300,00	13 800,00
Einzahlungen - Finanzierung - Mittelherkunft	938,66	0,00	0,00	0,00	0,00	0,00	900,00
	0,00	-7 700,00	-1 300,00	-1 300,00	-1 300,00	-1 300,00	-12 900,00
	inklusive Vorjahre (gerundet)	-7 700,00	-9 000,00	-10 300,00	-11 600,00	-12 900,00	
2240520 240500 Anschaffungen (2020 bis 2099)							
Auszahlungen - Investitionen - Mittelverwendung	14 449,76	5 700,00	3 000,00	3 000,00	3 000,00	3 000,00	32 100,00
Einzahlungen - Finanzierung - Mittelherkunft	14 449,76	0,00	0,00	0,00	0,00	0,00	14 400,00
	0,00	-5 700,00	-3 000,00	-3 000,00	-3 000,00	-3 000,00	-17 700,00
	inklusive Vorjahre (gerundet)	-5 700,00	-8 700,00	-11 700,00	-14 700,00	-17 700,00	
2240820 240800 Anschaffungen (2020 bis 2099)							
Auszahlungen - Investitionen - Mittelverwendung	0,00	1 000,00	1 000,00	1 000,00	1 000,00	1 000,00	5 000,00
Einzahlungen - Finanzierung - Mittelherkunft	1 138,80	0,00	0,00	0,00	0,00	0,00	1 100,00
	1 138,80	-1 000,00	-1 000,00	-1 000,00	-1 000,00	-1 000,00	-3 900,00
	inklusive Vorjahre (gerundet)	100,00	-900,00	-1 900,00	-2 900,00	-3 900,00	

Salden Finanzierungsergebnisse	RA Vorjahre	VA 2022	Plan 2023	Plan 2024	Plan 2025	Plan 2026	Plan Gesamt (gerundet)
2251120 251100 Anschaffungen (2020 bis 2099)							
Auszahlungen - Investitionen - Mittelverwendung	0,00	500,00	500,00	500,00	500,00	500,00	2 500,00
Einzahlungen - Finanzierung - Mittelherkunft	0,00	0,00	0,00	0,00	0,00	0,00	0,00
	0,00	-500,00	-500,00	-500,00	-500,00	-500,00	-2 500,00
	inklusive Vorjahre (gerundet)	-500,00	-1 000,00	-1 500,00	-2 000,00	-2 500,00	
2251220 251200 Anschaffungen (2020 bis 2099)							
Auszahlungen - Investitionen - Mittelverwendung	831,60	3 000,00	3 000,00	3 000,00	3 000,00	3 000,00	15 800,00
Einzahlungen - Finanzierung - Mittelherkunft	831,60	0,00	0,00	0,00	0,00	0,00	800,00
	0,00	-3 000,00	-3 000,00	-3 000,00	-3 000,00	-3 000,00	-15 000,00
	inklusive Vorjahre (gerundet)	-3 000,00	-6 000,00	-9 000,00	-12 000,00	-15 000,00	
2259020 259000 Anschaffungen (2020 bis 2099)							
Auszahlungen - Investitionen - Mittelverwendung	3 175,93	100,00	100,00	100,00	100,00	100,00	3 700,00
Einzahlungen - Finanzierung - Mittelherkunft	3 175,93	0,00	0,00	0,00	0,00	0,00	3 200,00
	0,00	-100,00	-100,00	-100,00	-100,00	-100,00	-500,00
	inklusive Vorjahre (gerundet)	-100,00	-200,00	-300,00	-400,00	-500,00	
2262020 262000 Anschaffungen (2020 bis 2099)							
Auszahlungen - Investitionen - Mittelverwendung	11 159,72	5 000,00	0,00	0,00	0,00	0,00	16 200,00
Einzahlungen - Finanzierung - Mittelherkunft	11 159,72	0,00	0,00	0,00	0,00	0,00	11 200,00
	0,00	-5 000,00	0,00	0,00	0,00	0,00	-5 000,00
	inklusive Vorjahre (gerundet)	-5 000,00	-5 000,00	-5 000,00	-5 000,00	-5 000,00	
2273000 273000 Anschaffungen (2022 bis 2099)							
Auszahlungen - Investitionen - Mittelverwendung	0,00	3 000,00	0,00	0,00	0,00	0,00	3 000,00
Einzahlungen - Finanzierung - Mittelherkunft	0,00	0,00	0,00	0,00	0,00	0,00	0,00
	0,00	-3 000,00	0,00	0,00	0,00	0,00	-3 000,00
	inklusive Vorjahre (gerundet)	-3 000,00	-3 000,00	-3 000,00	-3 000,00	-3 000,00	
2320020 320000 Anschaffungen (2020 bis 2099)							
Auszahlungen - Investitionen - Mittelverwendung	0,00	3 000,00	3 000,00	3 000,00	3 000,00	3 000,00	15 000,00
Einzahlungen - Finanzierung - Mittelherkunft	0,00	0,00	0,00	0,00	0,00	0,00	0,00
	0,00	-3 000,00	-3 000,00	-3 000,00	-3 000,00	-3 000,00	-15 000,00
	inklusive Vorjahre (gerundet)	-3 000,00	-6 000,00	-9 000,00	-12 000,00	-15 000,00	
2321020 321000 Anschaffungen (2020 bis 2099)							
Auszahlungen - Investitionen - Mittelverwendung	0,00	1 000,00	500,00	500,00	500,00	500,00	3 000,00
Einzahlungen - Finanzierung - Mittelherkunft	0,00	0,00	0,00	0,00	0,00	0,00	0,00
	0,00	-1 000,00	-500,00	-500,00	-500,00	-500,00	-3 000,00
	inklusive Vorjahre (gerundet)	-1 000,00	-1 500,00	-2 000,00	-2 500,00	-3 000,00	

Salden Finanzierungsergebnisse	RA Vorjahre	VA 2022	Plan 2023	Plan 2024	Plan 2025	Plan 2026	Plan Gesamt (gerundet)
2360020 360000 Anschaffungen (2020 bis 2099)							
Auszahlungen - Investitionen - Mittelverwendung	676,20	1 000,00	1 000,00	1 000,00	1 000,00	1 000,00	5 700,00
Einzahlungen - Finanzierung - Mittelherkunft	676,20	0,00	0,00	0,00	0,00	0,00	700,00
	0,00	-1 000,00	-1 000,00	-1 000,00	-1 000,00	-1 000,00	-5 000,00
	inklusive Vorjahre (gerundet)	-1 000,00	-2 000,00	-3 000,00	-4 000,00	-5 000,00	
2361021 361000 Anschaffungen (2021 bis 2099)							
Auszahlungen - Investitionen - Mittelverwendung	250,00	0,00	0,00	0,00	0,00	0,00	300,00
Einzahlungen - Finanzierung - Mittelherkunft	250,00	0,00	0,00	0,00	0,00	0,00	300,00
	0,00	0,00	0,00	0,00	0,00	0,00	0,00
	inklusive Vorjahre (gerundet)	0,00	0,00	0,00	0,00	0,00	
2363000 363000 Anschaffungen (2022 bis 2099)							
Auszahlungen - Investitionen - Mittelverwendung	0,00	25 000,00	0,00	0,00	0,00	0,00	25 000,00
Einzahlungen - Finanzierung - Mittelherkunft	0,00	0,00	0,00	0,00	0,00	0,00	0,00
	0,00	-25 000,00	0,00	0,00	0,00	0,00	-25 000,00
	inklusive Vorjahre (gerundet)	-25 000,00	-25 000,00	-25 000,00	-25 000,00	-25 000,00	
2369000 369000 Anschaffungen (2022 bis 2099)							
Auszahlungen - Investitionen - Mittelverwendung	0,00	20 000,00	0,00	0,00	0,00	0,00	20 000,00
Einzahlungen - Finanzierung - Mittelherkunft	0,00	0,00	0,00	0,00	0,00	0,00	0,00
	0,00	-20 000,00	0,00	0,00	0,00	0,00	-20 000,00
	inklusive Vorjahre (gerundet)	-20 000,00	-20 000,00	-20 000,00	-20 000,00	-20 000,00	
2412020 412000 Anschaffungen (2020 bis 2099)							
Auszahlungen - Investitionen - Mittelverwendung	0,00	0,00	1 000,00	500,00	1 000,00	500,00	3 000,00
Einzahlungen - Finanzierung - Mittelherkunft	0,00	0,00	0,00	0,00	0,00	0,00	0,00
	0,00	0,00	-1 000,00	-500,00	-1 000,00	-500,00	-3 000,00
	inklusive Vorjahre (gerundet)	0,00	-1 000,00	-1 500,00	-2 500,00	-3 000,00	
2640020 640000 Anschaffungen (2020 bis 2099)							
Auszahlungen - Investitionen - Mittelverwendung	24 497,11	25 500,00	13 000,00	13 500,00	14 000,00	14 500,00	105 000,00
Einzahlungen - Finanzierung - Mittelherkunft	24 497,11	0,00	0,00	0,00	0,00	0,00	24 500,00
	0,00	-25 500,00	-13 000,00	-13 500,00	-14 000,00	-14 500,00	-80 500,00
	inklusive Vorjahre (gerundet)	-25 500,00	-38 500,00	-52 000,00	-66 000,00	-80 500,00	
2649020 649000 Anschaffungen (2020 bis 2099)							
Auszahlungen - Investitionen - Mittelverwendung	20 279,15	60 000,00	0,00	0,00	0,00	0,00	80 300,00
Einzahlungen - Finanzierung - Mittelherkunft	20 279,15	0,00	0,00	0,00	0,00	0,00	20 300,00
	0,00	-60 000,00	0,00	0,00	0,00	0,00	-60 000,00
	inklusive Vorjahre (gerundet)	-60 000,00	-60 000,00	-60 000,00	-60 000,00	-60 000,00	

Salden Finanzierungsergebnisse	RA Vorjahre	VA 2022	Plan 2023	Plan 2024	Plan 2025	Plan 2026	Plan Gesamt (gerundet)
2782100 782100 Anschaffungen (2021 bis 2099)							
Auszahlungen - Investitionen - Mittelverwendung	5 978,76	2 000,00	2 000,00	2 000,00	2 000,00	2 000,00	16 000,00
Einzahlungen - Finanzierung - Mittelherkunft	5 978,76	0,00	0,00	0,00	0,00	0,00	6 000,00
	0,00	-2 000,00	-2 000,00	-2 000,00	-2 000,00	-2 000,00	-10 000,00
	inklusive Vorjahre (gerundet)	-2 000,00	-4 000,00	-6 000,00	-8 000,00	-10 000,00	
2814020 814000 Anschaffungen (2020 bis 2099)							
Auszahlungen - Investitionen - Mittelverwendung	0,00	65 000,00	2 000,00	2 000,00	2 000,00	2 000,00	73 000,00
Einzahlungen - Finanzierung - Mittelherkunft	0,00	0,00	0,00	0,00	0,00	0,00	0,00
	0,00	-65 000,00	-2 000,00	-2 000,00	-2 000,00	-2 000,00	-73 000,00
	inklusive Vorjahre (gerundet)	-65 000,00	-67 000,00	-69 000,00	-71 000,00	-73 000,00	
2814100 814100 Anschaffungen (2021 bis 2099)							
Auszahlungen - Investitionen - Mittelverwendung	25 400,00	0,00	0,00	0,00	0,00	0,00	25 400,00
Einzahlungen - Finanzierung - Mittelherkunft	25 400,00	0,00	0,00	0,00	0,00	0,00	25 400,00
	0,00	0,00	0,00	0,00	0,00	0,00	0,00
	inklusive Vorjahre (gerundet)	0,00	0,00	0,00	0,00	0,00	
2815020 815000 Anschaffungen (2020 bis 2099)							
Auszahlungen - Investitionen - Mittelverwendung	3 869,71	6 300,00	4 600,00	4 800,00	5 100,00	5 400,00	30 100,00
Einzahlungen - Finanzierung - Mittelherkunft	3 869,71	0,00	0,00	0,00	0,00	0,00	3 900,00
	0,00	-6 300,00	-4 600,00	-4 800,00	-5 100,00	-5 400,00	-26 200,00
	inklusive Vorjahre (gerundet)	-6 300,00	-10 900,00	-15 700,00	-20 800,00	-26 200,00	
2816020 816000 Anschaffungen (2020 bis 2099)							
Auszahlungen - Investitionen - Mittelverwendung	0,00	500,00	500,00	500,00	500,00	500,00	2 500,00
Einzahlungen - Finanzierung - Mittelherkunft	0,00	0,00	0,00	0,00	0,00	0,00	0,00
	0,00	-500,00	-500,00	-500,00	-500,00	-500,00	-2 500,00
	inklusive Vorjahre (gerundet)	-500,00	-1 000,00	-1 500,00	-2 000,00	-2 500,00	
2817020 817000 Anschaffungen (2020 bis 2099)							
Auszahlungen - Investitionen - Mittelverwendung	39 264,00	7 300,00	4 300,00	4 300,00	4 300,00	4 300,00	63 800,00
Einzahlungen - Finanzierung - Mittelherkunft	39 264,00	0,00	0,00	0,00	0,00	0,00	39 300,00
	0,00	-7 300,00	-4 300,00	-4 300,00	-4 300,00	-4 300,00	-24 500,00
	inklusive Vorjahre (gerundet)	-7 300,00	-11 600,00	-15 900,00	-20 200,00	-24 500,00	
2820020 820000 Anschaffungen (2020 bis 2099)							
Auszahlungen - Investitionen - Mittelverwendung	10 560,74	14 600,00	12 200,00	12 200,00	12 200,00	12 200,00	74 000,00
Einzahlungen - Finanzierung - Mittelherkunft	10 560,74	0,00	0,00	0,00	0,00	0,00	10 600,00
	0,00	-14 600,00	-12 200,00	-12 200,00	-12 200,00	-12 200,00	-63 400,00
	inklusive Vorjahre (gerundet)	-14 600,00	-26 800,00	-39 000,00	-51 200,00	-63 400,00	

Salden Finanzierungsergebnisse	RA Vorjahre	VA 2022	Plan 2023	Plan 2024	Plan 2025	Plan 2026	Plan Gesamt (gerundet)
2835100 835100 Anschaffungen (2021 bis 2099)							
Auszahlungen - Investitionen - Mittelverwendung	6 578,88	10 500,00	1 500,00	500,00	500,00	2 000,00	21 600,00
Einzahlungen - Finanzierung - Mittelherkunft	6 578,88	0,00	0,00	0,00	0,00	0,00	6 600,00
	0,00	-10 500,00	-1 500,00	-500,00	-500,00	-2 000,00	-15 000,00
	inklusive Vorjahre (gerundet)	-10 500,00	-12 000,00	-12 500,00	-13 000,00	-15 000,00	
2835200 835200 Anschaffungen (2021 bis 2099)							
Auszahlungen - Investitionen - Mittelverwendung	6 279,17	0,00	7 000,00	7 000,00	8 000,00	5 000,00	33 300,00
Einzahlungen - Finanzierung - Mittelherkunft	6 279,17	0,00	0,00	0,00	0,00	0,00	6 300,00
	0,00	0,00	-7 000,00	-7 000,00	-8 000,00	-5 000,00	-27 000,00
	inklusive Vorjahre (gerundet)	0,00	-7 000,00	-14 000,00	-22 000,00	-27 000,00	
2835320 835300 Anschaffungen (2020 bis 2099)							
Auszahlungen - Investitionen - Mittelverwendung	5 232,64	0,00	0,00	0,00	0,00	0,00	5 200,00
Einzahlungen - Finanzierung - Mittelherkunft	5 232,64	0,00	0,00	0,00	0,00	0,00	5 200,00
	0,00	0,00	0,00	0,00	0,00	0,00	0,00
	inklusive Vorjahre (gerundet)	0,00	0,00	0,00	0,00	0,00	
2840020 840000 Anschaffungen (2020 bis 2099)							
Auszahlungen - Investitionen - Mittelverwendung	3 641,30	0,00	0,00	0,00	0,00	0,00	3 600,00
Einzahlungen - Finanzierung - Mittelherkunft	3 641,30	0,00	0,00	0,00	0,00	0,00	3 600,00
	0,00	0,00	0,00	0,00	0,00	0,00	0,00
	inklusive Vorjahre (gerundet)	0,00	0,00	0,00	0,00	0,00	
2851020 851000 Anschaffungen (2020 bis 2099)							
Auszahlungen - Investitionen - Mittelverwendung	98 891,47	80 000,00	33 000,00	33 000,00	33 000,00	33 000,00	310 900,00
Einzahlungen - Finanzierung - Mittelherkunft	98 891,47	0,00	0,00	0,00	0,00	0,00	98 900,00
	0,00	-80 000,00	-33 000,00	-33 000,00	-33 000,00	-33 000,00	-212 000,00
	inklusive Vorjahre (gerundet)	-80 000,00	-113 000,00	-146 000,00	-179 000,00	-212 000,00	
2852020 852000 Anschaffungen (2020 bis 2099)							
Auszahlungen - Investitionen - Mittelverwendung	4 714,20	0,00	0,00	0,00	0,00	0,00	4 700,00
Einzahlungen - Finanzierung - Mittelherkunft	4 714,20	0,00	0,00	0,00	0,00	0,00	4 700,00
	0,00	0,00	0,00	0,00	0,00	0,00	0,00
	inklusive Vorjahre (gerundet)	0,00	0,00	0,00	0,00	0,00	
2852120 852100 Anschaffungen (2020 bis 2099)							
Auszahlungen - Investitionen - Mittelverwendung	0,00	3 000,00	3 000,00	3 000,00	3 000,00	3 000,00	15 000,00
Einzahlungen - Finanzierung - Mittelherkunft	181,00	0,00	0,00	0,00	0,00	0,00	200,00
	181,00	-3 000,00	-3 000,00	-3 000,00	-3 000,00	-3 000,00	-14 800,00
	inklusive Vorjahre (gerundet)	-2 800,00	-5 800,00	-8 800,00	-11 800,00	-14 800,00	

Salden Finanzierungsergebnisse	RA Vorjahre	VA 2022	Plan 2023	Plan 2024	Plan 2025	Plan 2026	Plan Gesamt (gerundet)
2882020 882000 Anschaffungen (2020 bis 2099)							
Auszahlungen - Investitionen - Mittelverwendung	750,54	500,00	500,00	500,00	500,00	500,00	3 300,00
Einzahlungen - Finanzierung - Mittelherkunft	750,54	0,00	0,00	0,00	0,00	0,00	800,00
	0,00	-500,00	-500,00	-500,00	-500,00	-500,00	-2 500,00
	inklusive Vorjahre (gerundet)	-500,00	-1 000,00	-1 500,00	-2 000,00	-2 500,00	
2913000 913000 Anschaffungen (2022 bis 2099)							
Auszahlungen - Investitionen - Mittelverwendung	0,00	7 500,00	7 500,00	7 500,00	7 500,00	7 500,00	37 500,00
Einzahlungen - Finanzierung - Mittelherkunft	0,00	0,00	0,00	0,00	0,00	0,00	0,00
	0,00	-7 500,00	-7 500,00	-7 500,00	-7 500,00	-7 500,00	-37 500,00
	inklusive Vorjahre (gerundet)	-7 500,00	-15 000,00	-22 500,00	-30 000,00	-37 500,00	
Saldo Sonstige Investitionen	**7 111,30**	**-815 500,00**	**-234 500,00**	**-221 700,00**	**-188 600,00**	**-217 300,00**	**-1 670 500,00**
	inklusive Vorjahre (gerundet)	**-808 400,00**	**-1 042 900,00**	**-1 264 600,00**	**-1 453 200,00**	**-1 670 500,00**	
Saldo der gesamten Investitionstätigkeit	**1 193 891,27**	**-1 834 300,00**	**-234 500,00**	**-221 700,00**	**-188 600,00**	**-217 300,00**	**-1 502 500,00**
	inklusive Vorjahre (gerundet)	**-640 400,00**	**-874 900,00**	**-1 096 600,00**	**-1 285 200,00**	**-1 502 500,00**	

Personaldaten iSd ÖStp (Anlage 4)

Gruppe 1 - gesamt	**Dienstverhältnis zu Gemeinde, dienstleistend in einer Dienststelle, bezahlt aus dem Budget**		**Personalaufwendungen, Aktive, betriebsmäßige Darstellung exklusive Ausgliederungen**				
			davon melden Gemeinden optional				**gesamt**
	Köpfe	VBÄ	Bezüge (L und G: Unterklasse 50-55)	Nebengebühren (L und G: Gruppen 564-569)	Dienstgeber-beiträge (L und G: Unterklasse 58)	Weitere Aufwendungen	Kontenklasse 5
BeamtInnen	1,0	1,0	63 800,00				
Vertragsbedienstete	125,0	112,8	3 923 200,00				
KV-Bedienstete (Kollektivvertrag)	0,0	0,0	1 148 800,00				
Summe	126,0	113,8	5 135 800,00	257 800,00	1 204 800,00	40 800,00	6 639 200,00
darunter (Teilmengen der Gruppe 1)							
MusikschullehrerInnen	0,0	0,0					
KindergärtnerInnen und	0,0	0,0					
Bedienstete nicht-ausgegliederter Krankenanstalten	0,0	0,0					
Gruppe 1a - Ausbildungsverhältnisse (insb. Lehrlinge)							
	0,0						

Gruppe 2 - gesamt	**Dienstverhältnis zur Gemeinde, dienstleistend bei sonstigem Rechtsträger, bezahlt aus dem Budget**		**Personalaufwendungen, Aktive, Ausgegliederte**				
			davon melden Gemeinden optional				**gesamt**
	Köpfe	VBÄ	Bezüge (L und G: Unterklasse 50-55)	Nebengebühren (L und G: Gruppen 564-569)	Dienstgeber-beiträge (L und G: Unterklasse 58)	Weitere Aufwendungen	Kontenklasse 5
BeamtInnen	0,0	0,0					
Vertragsbedienstete	0,0	0,0					
Summe	0,0	0,0					

BeamtInnen-PensionistInnen zum 31.12.2022				
	Anzahl	**Ø-Pensions-höhe /Mt. 1)**		
RuhegenussbezieherInnen	3,0	0,0		
Hinterbliebene 2)	0,0	0,0		
Neue RuhegenussbezieherInnen im Bezugsjahr 2022				
	Anzahl	**Ø-Pensions-antrittsalter**	**Ø-Pensions-höhe /Mt. 1)**	
Alterspension 3)	0,0	0,0	0,0	
Dienstunfähigkeit 4)	0,0	0,0	0,0	
vorzeitige Pensionierung mit Abschlag 5)	0,0	0,0	0,0	
vorzeitige Pensionierung ohne Abschlag 6)	0,0	0,0	0,0	
Pensionierungen gesamt	0,0	0,0	0,0	

1) Durchschnittspension im Dezember laut Personalstatistik-Festlegungen ohne Sonderzahlungen, ohne Pflegegeld und ohne sonstige Transferleistungen; brutto
2) Witwen-, Witwer-, Waisenversorgungsbezüge und vergleichbare Leistungen
3) Ruhebezüge aufgrund einer Ruhestandsversetzung durch Erklärung iSd § 15 iVm § 236c Abs. 1 BDG 1979, eines Übertritts in den Ruhestand oder einer vergleichbaren Regelung
4) Ruhebezüge aufgrund einer Ruhestandsversetzung wegen dauernder Dienstunfähigkeit
5) Ruhebezüge aufgrund einer Ruhestandsversetzung vor dem Mindestalter für eine Ruhestandsversetzung durch Erklärung iSd Z 3, die eine Minderung der Bemessungsgrundlage bewirkt (z.B. § 207n BDG 1979)
6) Ruhebezüge aufgrund einer Ruhestandsversetzung vor dem Mindestalter für eine Ruhestandsversetzung durch Erklärung iSd Z 3, die keine Minderung der Bemessungsgrundlage bewirkt (z.B. § 207n BDG 1979)

Pensionsausgaben für das Bezugsjahr 2022	
Summe	245 500,00

Nachweis über Personalaufwand

Gruppe	Abschnitt	Ansatz	Beamte der Verwaltung 500000 - 500999	Vertragsbedienstete I 510000 - 510999	Vertragsbedienste II 511000 - 511999	Angestellte ganzjährig beschäftigt 520000 - 520999	Geldbezüge Aushilfen 521000 - 521999	Angestellte nicht ganzjährig beschäftigt 522000 - 522999	Arbeiter nicht ganzjährig beschäftigt 523000 - 523999	Nebengebühren und Geldaushilfen 560000 - 569999	DGB für Finanzamt (FLAB) 580000 - 580999	Leistungen aus der Selbsträgerschaft 582000 - 582999	Freiwillige Sozialleistungen 590000 - 590999	Pension und sonstige Ruhebezüge 760000 - 760999
0	00	**000000** Gewählte Gemeindeorgane												18.000
	01	**010000** Zentralamt	63.800	498.900	78.000	140.600	0	39.400		36.400	30.300	133.400	20.000	
	03	**030000** Bauamt		238.700		161.500		0	1.700	26.000	13.800	73.800	5.000	
	08	**080000** Pensionen												227.500
	09	**094000** Gemeinschaftspflege											3.300	
	Summe Gruppe 0		**63.800**	**737.600**	**78.000**	**302.100**	**0**	**39.400**	**1.700**	**62.400**	**44.100**	**207.200**	**28.300**	**245.500**
2	20	**200000** Verwaltung Unterricht, Erziehung u. Sport		60.000		0				5.000	2.500	5.500	3.500	
	21	**211100** Volksschule 1		0	80.700					100	2.600	15.200	100	
		211200 Volksschule 2		0	81.200				1.900	0	1.500	15.500		
		212000 Mittelschule		0	132.200				25.100	0	5.600	30.900		
		215000 Allgemeinbildende höhere Schulen		32.900	30.000					300	2.500	13.700		
	24	**240100** Kindergarten 1 Pfarrgasse		0	168.900			700	0	0	6.600	34.700		
		240200 Kindergarten 2 Dr. Karl Rennerstraße		0	170.900			0	1.500	0	5.200	29.900		
		240300 Kindergarten 3 Veltlinerstraße		0	121.200		15.200	0	27.200	0	6.100	35.900		
		240400 Kindergarten 4 Rohrgasse		0	157.800			0	19.800	300	7.100	37.300		
		240500 Kindergarten 5 Am Tabor		0	177.600			0	600	0	7.000	42.100	700	
	27	**273000** Volksbüchereien					5.900		21.600	2.600	900	5.300		
	Summe Gruppe 2			**92.900**	**1.120.500**	**0**	**21.100**	**700**	**97.700**	**8.300**	**47.600**	**266.000**	**4.300**	
3	30	**300000** Kulturamt		27.000		0			6.800	2.500	1.100	6.100		
	32	**321000** Musikheim		0	51.200					100	1.500	10.400		
	36	**360000** Heimatmuseen		0	7.700					0	300	1.500		
		362100 Barockpavillon		0	2.700					0	100	600		
	Summe Gruppe 3			**27.000**	**61.600**	**0**			**6.800**	**2.600**	**3.000**	**18.600**		
4	40	**400000** Sozialamt		99.300		0				700	4.100	20.900		

Gruppe	Abschnitt	Ansatz	Gesamtsumme
0	**00**	**000000** Gewählte Gemeindeorgane	18.000
	01	**010000** Zentralamt	1.040.800
	03	**030000** Bauamt	520.500
	08	**080000** Pensionen	227.500
	09	**094000** Gemeinschaftspflege	3.300
	Summe Gruppe 0		**1.810.100**
2	**20**	**200000** Verwaltung Unterricht, Erziehung u. Sport	76.500
	21	**211100** Volksschule 1	98.700
		211200 Volksschule 2	100.100
		212000 Mittelschule	193.800
		215000 Allgemeinbildende höhere Schulen	79.400
	24	**240100** Kindergarten 1 Pfarrgasse	210.900
		240200 Kindergarten 2 Dr. Karl Rennerstraße	207.500
		240300 Kindergarten 3 Veltlinerstraße	205.600
		240400 Kindergarten 4 Rohrgasse	222.300
		240500 Kindergarten 5 Am Tabor	228.000
	27	**273000** Volksbüchereien	36.300
	Summe Gruppe 2		**1.659.100**
3	**30**	**300000** Kulturamt	43.500
	32	**321000** Musikheim	63.200
	36	**360000** Heimatmuseen	9.500
		362100 Barockpavillon	3.400
	Summe Gruppe 3		**119.600**
4	**40**	**400000** Sozialamt	125.000

Gruppe	Abschnitt	Ansatz	Beamte der Verwaltung 500000 - 500999	Vertragsbedienstete I 510000 - 510999	Vertragsbedienste II 511000 - 511999	Angestellte ganzjährig beschäftigt 520000 - 520999	Geldbezüge Aushilfen 521000 - 521999	Angestellte nicht ganzjährig beschäftigt 522000 - 522999	Arbeiter nicht ganzjährig beschäftigt 523000 - 523999	Nebengebühren und Geldaushilfen 560000 - 569999	DGB für Finanzamt (FLAB) 580000 - 580999	Leistungen aus der Selbstträgerschaft 582000 - 582999	Freiwillige Sozialleistungen 590000 - 590999	Pension und sonstige Ruhebezüge 760000 - 760999
4	**Summe Gruppe 4**			**99.300**		**0**				**700**	**4.100**	**20.900**		
5	**53**	**530000** Rettungsdienste		0	2.500					0	100	400		
	Summe Gruppe 5			**0**	**2.500**					**0**	**100**	**400**		
8	**81**	**815000** Park-u. Gartenanlagen, Kinderspielplätze							207.500	2.500	6.600	42.900		
		817000 Friedhöfe		0	113.100					6.300	4.300	24.400		
	82	**820000** Bauhof		21.400	577.700	51.300		0	108.200	59.200	25.400	164.900		
	83	**835100** Ozean		0	14.300				8.500	0	900	4.600	100	
		835300 Windradlteich			30.000				7.500	0	1.500	6.800	100	
	85	**851000** Betriebe der Abwasserbeseitigung		42.300	212.900	172.400			0	71.600	13.900	90.000	5.000	
		852000 Betriebe der Müllbeseitigung		0	151.900		37.900			12.100	6.100	41.100		
		852100 Altstoffsammelzentrum		0	50.300					0	400	15.100		
	87	**878000** Wirtschaftliche Unternehmungen Druckfabrik Guntramsdorf				82.500		0		0	3.100	17.000		
		878100 Facility Management		63.300		0				6.300	2.600	14.200		
	88	**882000** Werbebetriebe		106.600		0		1.700		500	4.200	23.000		
	Summe Gruppe 8			**233.600**	**1.150.200**	**306.200**	**37.900**	**1.700**	**331.700**	**158.500**	**69.000**	**444.000**	**5.200**	
9	**90**	**900000** Gesonderte Verwaltung		320.000		0		1.800	0	25.300	13.500	66.300	3.000	
	Summe Gruppe 9			**320.000**		**0**		**1.800**	**0**	**25.300**	**13.500**	**66.300**	**3.000**	
Summe gesamt			**63.800**	**1.510.400**	**2.412.800**	**608.300**	**59.000**	**43.600**	**437.900**	**257.800**	**181.400**	**1.023.400**	**40.800**	**245.500**

Gruppe	Abschnitt	Ansatz	Gesamtsumme
4	**Summe Gruppe 4**		**125.000**
5	**53**	**530000** Rettungsdienste	3.000
	Summe Gruppe 5		**3.000**
8	**81**	**815000** Park-u. Gartenanlagen, Kinderspielplätze	259.500
		817000 Friedhöfe	148.100
	82	**820000** Bauhof	1.008.100
	83	**835100** Ozean	28.400
		835300 Windradlteich	45.900
	85	**851000** Betriebe der Abwasserbeseitigung	608.100
		852000 Betriebe der Müllbeseitigung	249.100
		852100 Altstoffsammelzentrum	65.800
	87	**878000** Wirtschaftliche Unternehmungen Druckfabrik Guntramsdorf	102.600
		878100 Facility Management	86.400
	88	**882000** Werbebetriebe	136.000
	Summe Gruppe 8		**2.738.000**
9	**90**	**900000** Gesonderte Verwaltung	429.900
	Summe Gruppe 9		**429.900**
Summe gesamt			**6.884.700**

Nachweis über Transferzahlungen (Anlage 6a)

Haushaltskonto	Bezeichnung Ansatz	Bezeichnung Post	Summe Einzahlungen	Summe Auszahlungen
Transferzahlungen von/an Bund, Bundesfonds, Bundeskammern				
Gesamtsumme Transferzahlungen von/an Bund, Bundesfonds, Bundeskammern			**127 400,00**	**0,00**
Summe Kapitaltransfers			**127 400,00**	**0,00**
Summe Laufende Transfers			**0,00**	**0,00**
2/851000+300001	Betriebe der Abwasserbeseitigung	Kapitaltransfers von Bund - KPC Barwert	127 400,00	
Transferzahlungen von/an Länder, Landesfonds, Landeskammern				
Gesamtsumme Transferzahlungen von/an Länder, Landesfonds, Landeskammern			**444 600,00**	**2 420 400,00**
Summe Kapitaltransfers			**0,00**	**0,00**
Summe Laufende Transfers			**444 600,00**	**2 420 400,00**
2/212000+861003	Mittelschule	Transfers von Land NÖ - Schul- u. KiGa-Fonds	88 000,00	
2/240400+861003	Kindergarten 4 Rohrgasse	Transfers von Land NÖ - Schul- u. KiGa-Fonds	4 000,00	
6/163000+871000	Freiwillige Feuerwehren	Kapitaltransfers aus Gemeinde-Bedarfszuweisungsmittel	200 000,00	
6/612000+871000	Gemeindestraßen	Kapitaltransfers aus Gemeinde-Bedarfszuweisungsmittel	150 000,00	
6/710000+861000	Land- und forstwirtschaftlicher Wegebau	Transfers von Ländern, Landesfonds und Landeskammern	1 300,00	
6/710000+871000	Land- und forstwirtschaftlicher Wegebau	Kapitaltransfers aus Gemeinde-Bedarfszuweisungsmittel	1 300,00	
1/419000-751001	Allg. öffentl. Wohlfahrt sonst. Einrichtung u. Maßnahmen	Sozialhilfe Wohnsitzbeitrag (AEA)		50 000,00
1/419000-751100	Allg. öffentl. Wohlfahrt sonst. Einrichtung u. Maßnahmen	Sozialhilfebeitrag nach Finanzkraft (AEA)		1 955 000,00
1/439000-751003	Jugendwohlfahrt sonst. Einrichtung u. Maßnahmen	Kinder- u. Jugendhilfe-Umlage (AEA)		383 000,00
1/510000-751002	Medizinische Bereichsversorung	Gemeindeärztlicher Dienst (AEA)		32 400,00
Transferzahlungen von/an Gemeinden, Gemeindeverbände, Gemeindefonds				
Gesamtsumme Transferzahlungen von/an Gemeinden, Gemeindeverbände, Gemeindefonds			**0,00**	**3 198 200,00**
Summe Kapitaltransfers			**0,00**	**0,00**
Summe Laufende Transfers			**0,00**	**3 198 200,00**
1/022000-752000	Standesamt und Staatsbürgerschaft	Transfers an Gemeinde, -verbände und -fonds (ohne marktbest. Tätigkeit)		75 700,00
1/562000-752001	Beitr.d.Gmd.als.Krankenanst. Sprengel	NÖKAS-Umlage (AEA)		3 105 000,00
1/852000-726000	Betriebe der Müllbeseitigung	Mitgliedsbeiträge an Institutionen		17 500,00
Transferzahlungen von/an Sozialversicherungsträger				
Gesamtsumme Transferzahlungen von/an Sozialversicherungsträger			**439 000,00**	**0,00**
Summe Kapitaltransfers			**0,00**	**0,00**
Summe Laufende Transfers			**439 000,00**	**0,00**
2/022000+828000	Standesamt und Staatsbürgerschaft	Rückersätze von Aufwendungen	1 000,00	
2/212000+816006	Mittelschule	Kostenbeiträge - Schulerhaltung (Abg. 6, 216, 226)	418 000,00	
2/212000+816007	Mittelschule	Kostenbeiträge - Schulerhaltung Nachverrechnung (Abg. 7, 217, 227)	20 000,00	

Haushaltskonto	Bezeichnung Ansatz	Bezeichnung Post	Summe Einzahlungen	Summe Auszahlungen
Transferzahlungen von/an sonst. Träger des öffentlichen Rechts				
Gesamtsumme Transferzahlungen von/an sonst. Träger des öffentlichen Rechts			**8 000,00**	**52 000,00**
Summe Kapitaltransfers			**0,00**	**0,00**
Summe Laufende Transfers			**8 000,00**	**52 000,00**
2/030000+863001	Bauamt	Transfers von AMS	8 000,00	
1/163000-754000	Freiwillige Feuerwehren	Transfers an sonstige Träger des öffentlichen Rechts		52 000,00
	Gesamtsumme		**1 019 000,00**	**5 670 600,00**

Nachweis über Haushaltsrücklagen und Zahlungsmittelreserven (Anlage 6b)

Nachweis der Rücklagen ohne Innere Darlehen (936)

Haushaltsrücklagen Nr.	Verwendungszweck	Rücklagenstand 31.12.2021	Zuführungen	Entnahmen	Rücklagenstand 31.12.2022	Zahlungsmittelreserven Stand aktuell	Konto-/Sparbuchnummer
8/9990934/00001	Haushaltsrücklage 1 - Amtsgebäude	46 500,00	0,00	1 000,00	45 500,00		
8/9990934/00002	Haushaltsrücklage 2 - Straßenbau	2 392 100,00	147 700,00	95 600,00	2 444 200,00		
8/9990934/00003	Haushaltsrücklage 3 - Straßenbeleuchtung	94 600,00	0,00	3 900,00	90 700,00		
8/9990934/00004	Haushaltsrücklage 4 - Feuerwehr	200 000,00	198 000,00	4 000,00	394 000,00		
8/9990934/00008	Rücklage IST-Überschuss 2019 für Übernahme in EB auf 2020	522 600,00	0,00	50 000,00	472 600,00	3 003 766,81	ZW 2 210007 AT81 3225 0000 0000 0091
8/9990935/00001	Allgemeine Rücklage	370 000,00	0,00	0,00	370 000,00	370 038,54	ZW 99 295099 AT89 3225 0009 0000 0091
8/9990935/00003	Eröffnungsrücklage 15% Saldo der EB	19 182 600,00	0,00	912 000,00	18 270 600,00		
	Gesamtsummen	**22 808 400,00**	**345 700,00**	**1 066 500,00**	**22 087 600,00**	**3 373 805,35**	

Nachweis über Innere Darlehen

Nachweis über Innere Darlehen

Haushaltsrücklagen Nr.	Verwendungszweck	Rücklagenstand 31.12.2021	Zuführungen	Entnahmen	Rücklagenstand 31.12.2022

Einzelnachweis über Finanzschulden und Schuldendienst
(Anlage 6c)

Darlehen/Verwendung Darlehensgeber/Staat Aktenzahl	Laufzeit Währung/Zinssatz Ansatz	Darlehenshöhe Gesamt Zinsindikator	Buchwert 31.12.2021	Zugang	Tilgung	Zinsen	Summe Schuldendienst	Schuldendienst-ersätze	Buchwert 31.12.2022	Netto Schuldendienst
1. Darlehen für Investitionszwecke (Dfl)										
1.1. ... von Trägern des öffentlichen Rechts										
1.1.1. ... von Bund, Budesfonds, Bundeskammern										
617/4000042 WHA Kirchengass Raiffeisen Regionalbank Mödling eGen/AT 20.030.425	1997 - 2022 EUR/0,200% 853600	2 441 119,82 normal verzir	34 300,00	0,00	35 200,00	100,00	35 300,00	35 300,00	-900,00	0,00
617/4000052 WHA Kirchengass Raiffeisen Regionalbank Mödling eGen/AT 80-20.030.425	1997 - 2022 EUR/0,200% 853600	241 637,17 normal verzir	2 400,00	0,00	2 400,00	0,00	2 400,00	2 400,00	0,00	0,00
617/4000072 WHA Möllersd.Str Raiffeisen Regionalbank Mödling eGen/AT 20.030.433	2000 - 2025 EUR/0,200% 853600	1 816 820,85 normal verzir	58 900,00	0,00	5 200,00	100,00	5 300,00	5 300,00	53 700,00	0,00
617/4000080 San. Kühnhof - Ha Raiffeisen Regionalbank Mödling eGen/AT 20.070.009	2002 - 2026 EUR/0,200% 853400	950 429,11 normal verzir	210 700,00	0,00	46 700,00	400,00	47 100,00	47 500,00	164 000,00	-400,00
617/4000090 San. Neudorferstr. Raiffeisen Regionalbank Mödling eGen/AT 20.070.017	2002 - 2025 EUR/0,200% 853400	272 220,39 normal verzir	54 700,00	0,00	13 600,00	100,00	13 700,00	13 900,00	41 100,00	-200,00
618/4000100 San. Europahof -/M BAWAG P.S.K. AG/AT 115.9951	2003 - 2029 EUR/1,000% 853400	861 800,00 normal verzir	305 300,00	0,00	40 300,00	900,00	41 200,00	41 600,00	265 000,00	-400,00
619/2000860 Sanierung Wohnha UniCredit Bank Austria AG Public Sector / Darl/AT 53387 931 909	2005 - 2030 EUR/0,132% 853000	800 000,00	150 800,00	0,00	16 800,00	0,00	16 800,00	0,00	134 000,00	16 800,00
620/2000251 Taborgasse 2-10/\ HYPO NÖ Landesbank - NÖ LR / Wohnbauförderung/AT 07350217007	1972 - 2022 EUR/1,000% 853400	108 427,87 normal verzir	100,00	0,00	100,00	100,00	200,00	0,00	0,00	200,00

Darlehen/Verwendung Darlehensgeber/Staat Aktenzahl	Ansatz	Laufzeit Währung/Zinssatz Zinsindikator	Darlehenshöhe Gesamt	Buchwert 31.12.2021	Zugang	Tilgung	Zinsen	Summe Schuldendienst	Schuldendienst-ersätze	Buchwert 31.12.2022	Netto Schuldendienst
1278/4000120 San. Friedhofstr. Raiffeisen-Landesbank Steiermark AG/AT 15.612.443	853400	2003 - 2028 EUR/0,450% normal verzir	633 785,00	213 900,00	0,00	30 100,00	900,00	31 000,00	31 800,00	183 800,00	-800,00
1278/4000121 San. Friedhofstr. Raiffeisen-Landesbank Steiermark AG/AT AT47 3800 0001 15	853400	2010 - 2028 EUR/0,450% euribor6m	24 215,00	8 100,00	0,00	1 100,00	100,00	1 200,00	1 200,00	7 000,00	0,00
1358/4000110 San. Hauptstr. 53 Austrian Anadi Bank AG/AT 789.286-019	853400	2005 - 2030 EUR/0,650% normal verzir	916 500,00	368 400,00	0,00	39 900,00	2 300,00	42 200,00	42 600,00	328 500,00	-400,00
37232/1029010 Ankauf Gebäud Hypo NÖ Ankauf Rathaus/AT 466249203	029000	2015 - 2040 EUR/1,990% FIX verzinst	9 500 000,00	7 680 300,00	0,00	288 600,00	153 500,00	442 100,00	0,00	7 391 700,00	442 100,00
1.1.2. ... von Ländern, Landesfonds, Landeskammern											
1290/2000075 ASB Kanalbau B NÖ Wasserwirtschaftsfonds/AT 602.507.459	851000	2004 - 2035 EUR/1,000% normal verzir	59 125,00	73 200,00	700,00	0,00	700,00	700,00	0,00	73 900,00	700,00
1290/2000083 ASB Kanalbau B NÖ Wasserwirtschaftsfonds/AT 602.523.195	851000	2012 - 2038 EUR/1,000% FIX verzinst	50 330,00	54 000,00	500,00	0,00	500,00	500,00	0,00	54 500,00	500,00
1290/2000084 ASB Kanalbau B NÖ Wasserwirtschaftsfonds/AT 602.500.365	851000	2002 - 2032 EUR/1,000% FIX verzinst	234 065,00	213 700,00	2 200,00	0,00	2 200,00	2 200,00	0,00	215 900,00	2 200,00
1290/2000088 ASB Kanalbau B NÖ Wasserwirtschaftsfonds/AT 602.526.984	851000	2018 - 2047 EUR/1,000% FIX verzinst	12 619,00	13 700,00	100,00	0,00	100,00	100,00	0,00	13 800,00	100,00
1.1.3. ... von Gemeinden, Gemeindeverbänden, Gemeindefonds											
1.1.4. ... von Sozialversicherungsträgern											

Darlehen/Verwendung Darlehensgeber/Staat Aktenzahl	Laufzeit Währung/Zinssatz Ansatz	Zinsindikator	Darlehenshöhe Gesamt	Buchwert 31.12.2021	Zugang	Tilgung	Zinsen	Summe Schuldendienst	Schuldendienst-ersätze	Buchwert 31.12.2022	Netto Schuldendienst
1.1.5. ... von sonstigen Trägern des öfftenlichen Rechts											
1360/1163001 Um-u. Zubau Feu Bank unbekannt für Darlehen/Leasing/AT	2022 - 2040 EUR/1,000% 163000	FIX verzinst	919 000,00	0,00	919 000,00	10 000,00	2 000,00	12 000,00	0,00	909 000,00	12 000,00
1.2. ... von Beteiligungen der Gebietskörperschaft (ohne Finanzunternehmungen)											
1.3. ... von Unternehmen (ohne Beteiligungen und ohne Finanzunternehmungen)											
1.4. ... von Finanzunternehmen											
1.4.1. ... von Finanzunternehmen im Inland											
617/1000088 Straßenbau 2018, Raiffeisen Regionalbank Mödling eGen/AT AT58 3225 0000 11	2018 - 2028 EUR/1,094% 612000	FIX verzinst	700 000,00	496 200,00	0,00	68 700,00	5 300,00	74 000,00	0,00	427 500,00	74 000,00
617/1612002 Vorh. Straßenbau Raiffeisen Regionalbank Mödling eGen/AT AT0232250000110(	2021 - 2031 EUR/1,000% 612000	euribor6m	500 000,00	500 000,00	0,00	77 400,00	7 500,00	84 900,00	0,00	422 600,00	84 900,00
617/2000064 ASB Neubau Klära Raiffeisen Regionalbank Mödling eGen/AT 20.030.300	1996 - 2034 EUR/0,200% 851000	normal verzir	328 596,80	237 700,00	0,00	18 100,00	500,00	18 600,00	0,00	219 600,00	18 600,00
619/1000500 Darl. Straßenbau - UniCredit Bank Austria AG Public Sector / Darl/AT 53187 922 199	2016 - 2036 EUR/0,530% 215000	FIX verzinst	1 109 250,00 *4 500 000,00*	841 700,00	0,00	54 800,00	2 600,00	57 400,00	0,00	786 900,00	57 400,00
619/1000500 Darl. Straßenbau - UniCredit Bank Austria AG Public Sector / Darl/AT 53187 922 199	2016 - 2036 EUR/0,530% 612000	FIX verzinst	432 450,00 *4 500 000,00*	328 300,00	0,00	21 400,00	1 000,00	22 400,00	0,00	306 900,00	22 400,00
619/1000500 Darl. Straßenbau - UniCredit Bank Austria AG Public Sector / Darl/AT 53187 922 199	2016 - 2036 EUR/0,530% 612000	FIX verzinst	1 803 600,00 *4 500 000,00*	1 369 100,00	0,00	89 100,00	4 200,00	93 300,00	0,00	1 280 000,00	93 300,00

Darlehen/Verwendung Darlehensgeber/Staat Aktenzahl	Ansatz	Laufzeit Währung/Zinssatz Zinsindikator	Darlehenshöhe Gesamt	Buchwert 31.12.2021	Zugang	Tilgung	Zinsen	Summe Schuldendienst	Schuldendienst- ersätze	Buchwert 31.12.2022	Netto Schuldendienst
619/1000500 Darl. Straßenbau -		2016 - 2036	1 154 700,00	876 700,00	0,00	57 100,00	2 700,00	59 800,00	0,00	819 600,00	59 800,00
UniCredit Bank Austria AG Public Sector / Darl/AT		EUR/0,530%	*4 500 000,00*								
53187 922 199	840000	FIX verzinst									
619/1612003 Vorh. Straßenbau		2022 - 2032	800 000,00	0,00	1 010 000,00	0,00	3 100,00	3 100,00	0,00	1 010 000,00	3 100,00
UniCredit Bank Austria AG Public Sector / Darl/AT		EUR/2,130%									
AT68 1200 0100 36	612000	FIX verzinst									
619/2000066 ASB ABA BA 06		1999 - 2031	966 636,02	647 100,00	0,00	64 600,00	200,00	64 800,00	0,00	582 500,00	64 800,00
UniCredit Bank Austria AG Public Sector / Darl/AT		EUR/0,119%									
400.130.019	851000	normal verzir									
619/2000067 ASB Neubau Klära		1999 - 2031	587 125,00	393 000,00	0,00	39 200,00	100,00	39 300,00	0,00	353 800,00	39 300,00
UniCredit Bank Austria AG Public Sector / Darl/AT		EUR/0,119%									
400.130.126	851000	normal verzir									
619/2000069 ASB Neubau Klära		1999 - 2031	840 615,46	562 700,00	0,00	56 200,00	200,00	56 400,00	0,00	506 500,00	56 400,00
UniCredit Bank Austria AG Public Sector / Darl/AT		EUR/0,119%									
400.134.284	851000	normal verzir									
619/2000070 ASB Neubau Klära		1999 - 2031	1 138 134,20	761 900,00	0,00	76 100,00	200,00	76 300,00	0,00	685 800,00	76 300,00
UniCredit Bank Austria AG Public Sector / Darl/AT		EUR/0,119%									
400.134.292	851000	normal verzir									
619/2000081 ASB ABA BA 10		2004 - 2033	824 380,61	577 200,00	0,00	49 700,00	1 200,00	50 900,00	0,00	527 500,00	50 900,00
UniCredit Bank Austria AG Public Sector / Darl/AT		EUR/0,725%									
53000.264.175	851000	normal verzir									
619/2851003 Vorh. ASB - Kanal		2022 - 2042	900 000,00	0,00	900 000,00	0,00	3 900,00	3 900,00	0,00	900 000,00	3 900,00
UniCredit Bank Austria AG Public Sector / Darl/AT		EUR/2,390%									
AT79 1200 0100 36	851000	FIX verzinst									
1360/1029001 Vorh. Amtsgebäu		2022 - 2032	100 000,00	0,00	100 000,00	2 000,00	500,00	2 500,00	0,00	98 000,00	2 500,00
Bank unbekannt für Darlehen/Leasing/AT		EUR/1,000%									
	029000	euribor6m									

Darlehen/Verwendung Darlehensgeber/Staat Aktenzahl	Laufzeit Währung/Zinssatz Ansatz	Zinsindikator	Darlehenshöhe Gesamt	Buchwert 31.12.2021	Zugang	Tilgung	Zinsen	Summe Schuldendienst	Schuldendienst-ersätze	Buchwert 31.12.2022	Netto Schuldendienst
1360/1240801 Erweiterung Krab	2022 - 2032		50 000,00	0,00	50 000,00	2 000,00	500,00	2 500,00	0,00	48 000,00	2 500,00
Bank unbekannt für Darlehen/Leasing/AT	EUR/2,000%										
	240800	euribor6m									
1360/1269001 Entwicklung alte	2022 - 2032		200 000,00	0,00	200 000,00	5 000,00	500,00	5 500,00	0,00	195 000,00	5 500,00
Bank unbekannt für Darlehen/Leasing/AT	EUR/1,000%										
	269000	euribor6m									
1360/1612201 Vorh. Grünspang	2021 - 2030		150 000,00	0,00	0,00	14 300,00	1 500,00	15 800,00	0,00	-14 300,00	15 800,00
Bank unbekannt für Darlehen/Leasing/AT	EUR/1,000%										
	612200	euribor6m									
1360/1639101 Vorh. Hochwasse	2022 - 2032		0,00	0,00	0,00	0,00	0,00	0,00	0,00	0,00	0,00
Bank unbekannt für Darlehen/Leasing/AT	EUR/1,000%										
	639100	euribor6m									
1360/1815001 Vorh. R4G Bauvo	2022 - 2032		50 000,00	0,00	50 000,00	0,00	500,00	500,00	0,00	50 000,00	500,00
Bank unbekannt für Darlehen/Leasing/AT	EUR/1,000%										
	815000	euribor6m									
1360/1815002 Vorh. Spielplätze	2022 - 2032		200 000,00	0,00	200 000,00	0,00	2 000,00	2 000,00	0,00	200 000,00	2 000,00
Bank unbekannt für Darlehen/Leasing/AT	EUR/1,500%										
	815000	euribor6m									
1360/1816001 Vorh. Straßenbel	2021 - 2031		150 000,00	0,00	0,00	15 100,00	1 500,00	16 600,00	0,00	-15 100,00	16 600,00
Bank unbekannt für Darlehen/Leasing/AT	EUR/1,000%										
	816000	euribor6m									
1360/1816002 Vorh. Öffentl. Bel	2022 - 2032		100 000,00	0,00	100 000,00	4 000,00	500,00	4 500,00	0,00	96 000,00	4 500,00
Bank unbekannt für Darlehen/Leasing/AT	EUR/1,000%										
	816000	euribor6m									
1360/1817001 Vorh. Urnenhain	2022 - 2032		180 000,00	0,00	180 000,00	5 000,00	500,00	5 500,00	0,00	175 000,00	5 500,00
Bank unbekannt für Darlehen/Leasing/AT	EUR/1,000%										
	817000	euribor6m									

Darlehen/Verwendung Darlehensgeber/Staat Aktenzahl	Laufzeit Währung/Zinssatz Ansatz / Zinsindikator	Darlehenshöhe Gesamt	Buchwert 31.12.2021	Zugang	Tilgung	Zinsen	Summe Schuldendienst	Schuldendienst- ersätze	Buchwert 31.12.2022	Netto Schuldendienst
1360/1819001 Vorh. Inv.Öffentl. Bank unbekannt für Darlehen/Leasing/AT	2022 - 2042 EUR/1,000% 819000 euribor6m	300 000,00	0,00	300 000,00	10 000,00	2 000,00	12 000,00	0,00	290 000,00	12 000,00
1360/1852101 Vorh. Ankauf Rac Bank unbekannt für Darlehen/Leasing/AT	2022 - 2032 EUR/1,000% 852100 euribor6m	0,00	0,00	0,00	0,00	0,00	0,00	0,00	0,00	0,00
8864/1000600 Vorh. Straßenbau BKS Bank AG/AT AT44 1700 0001 43	2019 - 2031 EUR/0,500% 612000 euribor6m	149 995,50 *277 000,00*	136 600,00	0,00	14 700,00	600,00	15 300,00	0,00	121 900,00	15 300,00
8864/1000600 Vorh. Straßenbau BKS Bank AG/AT AT44 1700 0001 43	2019 - 2031 EUR/0,500% 835000 euribor6m	127 004,50 *277 000,00*	115 700,00	0,00	12 500,00	600,00	13 100,00	0,00	103 200,00	13 100,00

1.4.2. ... von Finanzunternehmen im Ausland

1.5. ... von Sonstigen

Zwischensumme	**17 286 400,00**	**4 012 500,00**	**1 287 000,00**	**207 900,00**	**1 494 900,00**	**221 600,00**	**20 011 900,00**	**1 273 300,00**

2. Finanzschulden für den laufenden Aufwand

2.1. ... von Trägern des öffentlichen Rechts

2.1.1. ... von Bund, Budesfonds, Bundeskammern

2.1.2. ... von Ländern, Landesfonds, Landeskammern

2.1.3. ... von Gemeinden, Gemeindeverbänden, Gemeindefonds

2.1.4. ... von Sozialversicherungsträgern

2.1.5. ... von sonstigen Trägern des öfftenlichen Rechts

2.2. ... von Beteiligungen der Gebietskörperschaft (ohne Finanzunternehmungen)

2.3. ... von Unternehmen (ohne Beteiligungen und ohne Finanzunternehmungen)

Darlehen/Verwendung Darlehensgeber/Staat Aktenzahl	Laufzeit Währung/Zinssatz Ansatz Zinsindikator	Darlehenshöhe Gesamt	Buchwert 31.12.2021	Zugang	Tilgung	Zinsen	Summe Schuldendienst	Schuldendienst- ersätze	Buchwert 31.12.2022	Netto Schuldendienst
2.4. ... von Finanzunternehmen										
2.4.1. ... von Finanzunternehmen im Inland										
8864/1852001 Müllfahrzeug Ank BKS Bank AG/AT AT03 1700 0000 00 852000	2020 - 2030 EUR/0,610% euribor3m	200 000,00	175 600,00	0,00	19 600,00	1 000,00	20 600,00	0,00	156 000,00	20 600,00
2.4.2. ... von Finanzunternehmen im Ausland										
2.5. ... von Sonstigen										
Zwischensumme			**175 600,00**	**0,00**	**19 600,00**	**1 000,00**	**20 600,00**	**0,00**	**156 000,00**	**20 600,00**
SUMME (1 und 2)			**17 462 000,00**	**4 012 500,00**	**1 306 600,00**	**208 900,00**	**1 515 500,00**	**221 600,00**	**20 167 900,00**	**1 293 900,00**
Davon ohne A85-89			**12 344 600,00**	**3 109 000,00**	**751 700,00**	**193 100,00**	**944 800,00**	**0,00**	**14 701 900,00**	**944 800,00**
Davon A85-89			**5 117 400,00**	**903 500,00**	**554 900,00**	**15 800,00**	**570 700,00**	**221 600,00**	**5 466 000,00**	**349 100,00**

Nachweis über hausinterne Vergütungen (Anlage 6f)

Nachweis über haushaltinterne Vergütungen (Anlage 6f)

Gruppenebene		Erträge	Aufwendungen
0	Vertretungskörper und allgemeine Verwaltung	0,00	10 000,00
1	Öffentliche Ordnung und Sicherheit	0,00	0,00
2	Unterricht, Erziehung, Sport und Wissenschaft	0,00	53 900,00
3	Kunst, Kultur und Kultus	0,00	53 800,00
4	Soziale Wohlfahrt und Wohnbauförderung	0,00	1 200,00
5	Gesundheit	0,00	2 000,00
6	Straßen- und Wasserbau, Verkehr	0,00	27 000,00
7	Wirtschaftsförderung	0,00	1 000,00
8	Dienstleistungen	696 300,00	547 400,00
9	Finanzwirtschaft	0,00	0,00
	Summe	**696 300,00**	**696 300,00**

Leasingspiegel (Anlage 6i)

Finanzierungsleasing

Ansatz- oder Projektbezeichnung	Anschaffungskosten	Buchwert 31.12.2021	Buchwert 31.12.2022	Summe ausstehender Mindestleasing-zahlungen	Laufzeit	Restlaufzeit in Jahren
MAN LKW TGS 28.420 inkl. Frontkran u. Abrollkipper BBG Kat 10 6x2-4 MD-893KR (852000, 820000)	216 842,12	120 000,00	98 200,00	98 200,00	01.06.2019 - 31.12.2027	6,00
Öffentliche Beleuchtung Hauptstraße Finanzierungsleasing (816000)	510 203,56	38 300,00	0,00	0,00	01.01.2008 - 31.12.2022	1,00
Summe	**727 045,68**	**158 300,00**	**98 200,00**	**98 200,00**		

Wirtschaftliche Unternehmungen, Betriebe, betriebsähnliche Einrichtungen gem. § 1 Abs. 2

Summe	**0,00**	**0,00**	**0,00**	**0,00**

Operating Leasing

Ansatz- oder Projektbezeichnung	Laufzeit Grundmietzeit in Jahren	Gesamtkosten	Einmalkaution	Leasingentgelt (ohne laufender Kaution)	Laufende Kaution	Restlaufzeit in Jahren	Kumulierte Restzahlungen
Heimatmuseum Gebäude (360000)	01.01.2004 - 31.12.2023 20,01	1 123 651,57	0,00	38 300,00	0,00	2,00	76 600,00
Kompakt Kehrmaschine SWINGO 200+ Leasingfinanzierung (814000)	01.09.2016 - 31.08.2023 7,00	117 600,00	0,00	17 700,00	0,00	1,66	29 382,00
Flugdach ASZ (852100)	01.10.2013 - 30.08.2023 9,92	68 400,00	0,00	5 700,00	0,00	1,66	9 462,00
Unimog U218 (820000)	01.11.2014 - 30.09.2022 7,92	175 651,20	0,00	17 300,00	0,00	0,75	12 975,00
Carraro Geräteträger SP 440 HST (817000)	01.12.2015 - 31.10.2023 7,92	46 922,55	0,00	6 200,00	0,00	1,83	11 346,00
Pritsche LKW Renault Master L2H1 dci 125/MD-339 JM (820000)	01.01.2017 - 30.11.2022 5,92	30 300,00	0,00	4 600,00	0,00	0,91	4 186,00
MAN Kommunal LKW inkl. Müllsammelaufbau BBG Kat 10 6x2-4 MD-980KJ (852000)	01.04.2019 - 31.03.2029 10,01	229 827,94	0,00	19 900,00	0,00	7,25	144 275,00
Containeranlage f. Bauhof (820000)	01.10.2014 - 31.08.2024 9,92	144 708,00	0,00	14 500,00	0,00	2,67	38 715,00
Summe		**1 937 061,26**	**0,00**	**124 200,00**	**0,00**		**326 941,00**

Wirtschaftliche Unternehmungen, Betriebe, betriebsähnliche Einrichtungen gem. § 1 Abs. 2

Summe		**0,00**	**0,00**	**0,00**	**0,00**		**0,00**

Haftungsnachweis (Anlage 6r)

Teil A - Haftungspositionen relevant iSd Art. 15a Vereinbarung HOG

Bezeichnung der/des Haftungsnehmerin/s oder einer Gruppe gleichartiger Haftungen	Haftungsrahmen	Stand 31.12.2021	Zugänge (+)	Abgänge (-)	Stand 31.12.2022	davon Umklassifizierungen
Untergruppe 1 - Haftungen für Kredit- und Finanzinstitute						
Zwischensumme - Untergruppe 1	**0,00**	**0,00**	**0,00**	**0,00**	**0,00**	
Untergruppe 2 - Grundbücherlich besicherte Haftungen von Wohnbau-Darlehen						
Zwischensumme - Untergruppe 2	**0,00**	**0,00**	**0,00**	**0,00**	**0,00**	
Untergruppe 3 - Sonstige Wirtschaftshaftungen						
Haftungsübernahmen Marktgemeinde Guntramsdorf - Gem. für MGBL GmbH Haftung	7 000 000,00	1 707 000,00	0,00	134 900,00	1 572 100,00	
Haftungsübernahmen Marktgemeinde Guntramsdorf - Gem. für MGBL GmbH&Co KG Haftung	7 000 000,00	4 127 800,00	874 000,00	0,00	5 001 800,00	
Haftungsübernahmen Marktgemeinde Guntramsdorf - Gem. f. MGBL GmbH&Co KG Haftung	1 500 000,00	791 700,00	0,00	29 400,00	762 300,00	
Haftungsübernahmen Marktgemeinde Guntramsdorf - für Anleihe der KG 2014-2044 (WT80) Haftung Klasse IV	31 689 500,00	26 612 300,00	0,00	722 800,00	25 889 500,00	
Haftungsübernahmen Marktgemeinde Guntramsdorf - Haftungsübernahme ORG/NMS MGBL GmbH & CoKG abgeändert lt. Bescheid v. 17.11.2017 Haftungsklasse IV	5 000 791,00	4 214 100,00	0,00	263 900,00	3 950 200,00	
Zwischensumme - Untergruppe 3	**52 190 291,00**	**37 452 900,00**	**874 000,00**	**1 151 000,00**	**37 175 900,00**	
Summe A	**52 190 291,00**	**37 452 900,00**	**874 000,00**	**1 151 000,00**	**37 175 900,00**	

Haftung der staatlichen, außerbudgetären Einheiten gem. ESVG iSd Art. 15a Vereinbarung HOG	Haftungsrahmen	Stand 31.12.2021	Zugänge (+)	Abgänge (-)	Stand 31.12.2022	davon Umklassifizierungen
Untergruppe 1 - Haftungen für Kredit- und Finanzinstitute						
Zwischensumme - Untergruppe 1	**0,00**	**0,00**	**0,00**	**0,00**	**0,00**	
Untergruppe 2 - Grundbücherlich besicherte Haftungen von Wohnbau-Darlehen						
Zwischensumme - Untergruppe 2	**0,00**	**0,00**	**0,00**	**0,00**	**0,00**	
Untergruppe 3 - Sonstige Wirtschaftshaftungen						
Zwischensumme - Untergruppe 3	**0,00**	**0,00**	**0,00**	**0,00**	**0,00**	
Summe B	**0,00**	**0,00**	**0,00**	**0,00**	**0,00**	
Gesamtsumme	**52 190 291,00**	**37 452 900,00**	**874 000,00**	**1 151 000,00**	**37 175 900,00**	

Teil B - Haftungspositionen nicht relevant iSd Art. 15a Vereinbarung HOG

Bezeichnung der/des Haftungsnehmerin/s oder einer Gruppe gleichartiger Haftungen	Haftungsrahmen	Stand 31.12.2021	Zugänge (+)	Abgänge (-)	Stand 31.12.2022	davon Umklassifizierungen
Untergruppe 1 - Haftungen für Kredit- und Finanzinstitute						
Zwischensumme - Untergruppe 1	**0,00**	**0,00**	**0,00**	**0,00**	**0,00**	
Untergruppe 2 - Grundbücherlich besicherte Haftungen von Wohnbau-Darlehen						
Zwischensumme - Untergruppe 2	**0,00**	**0,00**	**0,00**	**0,00**	**0,00**	
Untergruppe 3 - Sonstige Wirtschaftshaftungen						
Zwischensumme - Untergruppe 3	**0,00**	**0,00**	**0,00**	**0,00**	**0,00**	
Gesamtsumme	**0,00**	**0,00**	**0,00**	**0,00**	**0,00**	

Nachweis Vermögen mit abgeänderter Nutzungsdauer

Konto	Bezeichnung	Nutzungsdauer lt. VRV	Abweichende Nutzungsdauer	Begründung
2/0040001/09151	Güterwege 2020	33,0	1,0	ist Instandhaltung, wird aber für BZ lt. Land auf AV benötigt; jährliche Nutzung, daher 100% AfA
2/0040001/09161	Güterwege 2021 - AV AfA100%	33,0	1,0	ist Instandhaltung, wird aber für BZ lt. Land auf AV benötigt; jährliche Nutzung, daher 100% AfA
2/0040001/09162	Güterwege 2022 - AV AfA100%	33,0	1,0	ist Instandhaltung, wird aber für BZ lt. Land auf AV benötigt; jährliche Nutzung, daher 100% AfA
3/0060001/08606	Gebäude Kindergarten 3, Veltlinerstraße 2	50,0	28,5	RND auf 50J
3/0060001/08607	KT Wohngebäude Möllersdorferstraße 14 Terra	50,0	0,0	Jährliche Anpassung anhand Terra-Listen
3/0060001/08608	KT Wohngebäude Kirchengasse 2 Terra	50,0	0,0	Anpassung jährlich anhand Terra-Liste
3/0450001/00001	BA 27 Kanalsanierung Ried im Teich Fa. STRABAG	50,0	60,0	lt. Beschluss GR
4/0040012/09258	Straßenbeleuchtung Feldgasse (Anschaffung 2008 MGBL, Kauf	15,0	7,0	MGBL ND 20 Jahre übernommen (AfA 2008-2020 - RND 7J)
4/0150002/09276	VW Doka samt Aufbau Fahrgestellnummer.:WV3ZZZ7JZFX003	10,0	3,0	Ankauf nach Leasingende
4/0150002/09277	Lancia Voyager FGNr. 2C4RLAC50ER469159	10,0	3,0	Ankauf nach Leasingende
4/0340002/11331	Geschirrspüler Elektra Bregenz GI80544X	10,0	1,0	GWG - Buchung w/Inventarliste
4/0430001/08042	Flächenwidmungsplan (letzte Adaptierung 2017)	0,0	3,0	lt. Erfahrungswerte Bauamt
4/0430001/08043	Bebauungsplan (letzte Adaptierung 2017)	0,0	3,0	lt. Erfahrungswerte Bauamt
4/0430001/08044	örtliches Raumentwicklungskonzept (letzte Adaptierung 2017)	0,0	10,0	lt. Erfahrungswerte Bauamt
4/0430001/08045	Baumkataster	0,0	10,0	lt. Empfehlung vom Land NÖ
4/0440001/01131	k5-EB Erfassen u. Bewerten (Gemdat)	0,0	4,0	Nutzung des Programms bis zur Eröffnungsbilanz
4/0440001/01132	Meldewesen LMR (Gemdat)	0,0	10,0	Schätzung der ND bis zum nächsten großen Update
4/0440001/04555	ELAK Software + Lizenzen	0,0	10,0	Schätzung
4/0440001/08012	Zeiterfassung Gemdat	0,0	10,0	lt. Erfahrungen mit Gemdat
4/0440001/08018	Antivirus Bitdefender 2019-2022	0,0	3,0	lt. Vertrag 6/19-6/22
4/0440001/08019	Microsoft Exchange Server + CAL	0,0	5,0	lt. Hrn. Pollreiß
4/0440001/09276	Software GEmMIS Kommunales Controlling Fa. Quantum	0,0	3,0	Nutzung des Programms bis zur Eröffnungsbilanz
4/0440001/09277	k5 Finanzmanagement (Gemdat)	0,0	10,0	lt. Erfahrung mit Softwareanbieter
4/0440001/09278	Gemeinde-Homepage - Design mobile Website, DSGVO-Versch	0,0	10,0	ND anhand Erfahrungswerte
4/0440001/09279	Software Microsoft Office 2019	0,0	5,0	RS Benni fehlt
4/0440001/09282	Microsoft Office 2019 Government OLP 1License 40x	0,0	10,0	Rücksprache mit IT-Pollreiss B. => letzte Microsoft Office Lizenz wurde 2010 erworben; somit sind mind. 10J für AFA realistisch (foeiri, 23.10.2020)
5/0150002/08601	Lindner Geotrac	10,0	3,0	Restnutzungsdauer nach Leasing
5/0410001/09256	Wäschetrockner Elektra Bregenz TKFH 74320, A++, KIGA 4	5,0	1,0	GWG - Buchung w/Inventarliste
5/0440001/04934	Software Überwachung Stromversorgung	0,0	4,0	lt. AVZ ASB von KPMG 04.07.2019
5/0440001/04935	Software für Indirekteinleiterkataster	0,0	4,0	lt. AVZ ASB von KPMG 04.07.2019
5/0440001/04936	Software VEEAM Essentials Bundle	0,0	3,0	lt. AVZ ASB von KPMG 04.07.2019
5/0440001/04937	Software VEEAM VMWare	0,0	3,0	lt. AVZ ASB von KPMG 04.07.2019
5/0440001/08090	Software VEEAM 12/18-12/21	0,0	3,0	lt. AVZ ASB von KPMG 04.07.2019
5/0440001/08092	Software VEEAM VMWare 08/19-08/22	0,0	3,0	lt. AVZ ASB von KPMG 04.07.2019
5/0440001/08614	BA 101 Kanalkataster Kernstock u. Zauner KG	0,0	0,0	lt. Fr. Bogensberger v. 26.08.2019
5/0450001/04938	BA 01 Ortsnetz Altort Kanal baulich	50,0	60,0	lt. AVZ ASB von KPMG 04.07.2019

Konto	Bezeichnung	Nutzungsdauer lt. VRV	Abweichende Nutzungsdauer	Begründung
5/0450001/04939	BA 02 Kanal baulich	50,0	60,0	lt. AVZ ASB von KPMG 04.07.2019
5/0450001/04941	BA 03 Kanal baulich	50,0	60,0	lt. AVZ ASB von KPMG 04.07.2019
5/0450001/04943	BA 04 Kanal baulich	50,0	60,0	lt. AVZ ASB von KPMG 04.07.2019
5/0450001/04944	BA 05 Kanal baulich	50,0	60,0	lt. AVZ ASB von KPMG 04.07.2019
5/0450001/04945	BA 05 Kanal baulich nff Kosten	50,0	60,0	lt. AVZ ASB von KPMG 04.07.2019
5/0450001/04958	BA 07 Transportleitung Revisionsschächte	50,0	60,0	lt. AVZ ASB von KPMG 04.07.2019
5/0450001/05002	BA 06 Kanalbau	50,0	60,0	lt. AVZ ASB von KPMG 04.07.2019
5/0450001/05030	BA 09 Kanalbau inkl. NF	50,0	60,0	lt. AVZ ASB von KPMG 04.07.2019
5/0450001/05031	BA 06 Kollaudierung	50,0	60,0	lt. AVZ ASB von KPMG 04.07.2019
5/0450001/05035	BA 09, Baulos 3 - ÖBA Schlussrng. Kossina	50,0	60,0	lt. AVZ ASB von KPMG 04.07.2019
5/0450001/05037	BA 09 Fondskollaudierung Ing. Otto Ellinger	50,0	60,0	lt. AVZ ASB von KPMG 04.07.2019
5/0450001/05038	BA 10 Kanalbau	50,0	60,0	lt. AVZ ASB von KPMG 04.07.2019
5/0450001/05041	BA 10 Kanalrohre	50,0	60,0	lt. AVZ ASB von KPMG 04.07.2019
5/0450001/05042	BA 10 Fondskollaudierung Ing. Otto Ellinger	50,0	60,0	lt. AVZ ASB von KPMG 04.07.2019
5/0450001/05044	BA 10 örtliche Bauaufsicht Ing. Otto Ellinger	50,0	60,0	lt. AVZ ASB von KPMG 04.07.2019
5/0450001/05055	BA 10 Teichausbaggerung Klingerstr.	50,0	60,0	lt. AVZ ASB von KPMG 04.07.2019
5/0450001/05252	BA 102 Ziviltechnikerleistungen in Bau befindlich	50,0	0,0	lt. AVZ ASB von KPMG 04.07.2019
5/0450001/05254	Mischwasserkanal herstellen Rhabarberweg	50,0	60,0	lt. AVZ ASB von KPMG 04.07.2019
5/0450001/07493	BA 20 Verfahrenstechnik u. Einbindung in Gesamtkonzept 1. TR	50,0	0,0	lt. AVZ ASB von KPMG 04.07.2019
5/0450001/07499	BA 13 Photovoltaikanlage (inkl. Bauanzeige) Sonnquest	50,0	0,0	lt. AVZ ASB von KPMG 04.07.2019
5/0450001/07508	BA 14 Erd- u. Baumeisterarbeiten/Baulos 1 Kossina	50,0	60,0	lt. AVZ ASB von KPMG 04.07.2019
5/0450001/07510	BA 14 Kanal baulich lt. AVZ KPMG	50,0	60,0	lt. AVZ ASB von KPMG 04.07.2019
5/0450001/07511	BA 14 ÖBA/Baulos 1 Kossina	50,0	60,0	lt. AVZ ASB von KPMG 04.07.2019
5/0450001/07514	BA 14 Vermessungsarbeiten Kammeringstr. Miedler	50,0	60,0	lt. AVZ ASB von KPMG 04.07.2019
5/0450001/07518	BA 18 Erd- u. Baumeisterarbeiten Granit	50,0	60,0	lt. AVZ ASB von KPMG 04.07.2019
5/0450001/07520	BA 18 Ingenieurleistungen Wasser+Umwelt Binder+Hinker ZT	50,0	60,0	lt. AVZ ASB von KPMG 04.07.2019
5/0450001/07521	BA 18 Aufschließung Margeritenweg Kossina	50,0	60,0	lt. AVZ ASB von KPMG 04.07.2019
5/0450001/07522	BA 18 Straßen- u. Kanalbau MAPAG	50,0	60,0	lt. AVZ ASB von KPMG 04.07.2019
5/0450001/07523	BA 18 Rohre Pipelife Austria	50,0	60,0	lt. AVZ ASB von KPMG 04.07.2019
5/0450001/07524	BA 21 Aufschließungsstudie Binder+Hinker ZT	50,0	0,0	lt. AVZ ASB von KPMG 04.07.2019
5/0450001/07525	BA 21 Gutachten Wertigkeit land- u. forstw. Flächen Trojan	50,0	0,0	lt. AVZ ASB von KPMG 04.07.2019
5/0450001/07999	BA 17 Kanal baulich lt. AVZ KPMG	50,0	60,0	lt. AVZ ASB von KPMG 04.07.2019
5/0450001/08000	BA 16 Kanal baulich lt. AVZ KPMG	50,0	60,0	lt. AVZ ASB von KPMG 04.07.2019
5/0450001/08002	BA 15 Kanal baulich lt. AVZ KPMG	50,0	60,0	lt. AVZ ASB von KPMG 04.07.2019
5/0450001/08006	BA 13 Kanal baulich lt. AVZ KPMG	50,0	60,0	lt. AVZ ASB von KPMG 04.07.2019
5/0450001/08609	BA 14 Ingenieursleistungen Kollaudierung	50,0	58,0	RND auf 60J
5/0450001/08610	BA 14 Rohrverschlüsse Becken Kammeringstraße Granit	50,0	58,5	RND auf 60J
5/0450001/08611	BA 15 Ingenieurleistung Föhrengasse Binder & Hinker	50,0	56,0	RND auf 60J
5/0450001/08612	BA 18 Erd- u. Baumeisterarbeiten 6.TR Granit	50,0	59,0	RND auf 60J
5/0450001/08615	BA 21 Ingenieurleistung Aufschließung Binder + Hinker ZT Gmb	50,0	0,0	lt. Beschluss GR

Konto	Bezeichnung	Nutzungsdauer lt. VRV	Abweichende Nutzungsdauer	Begründung
5/0450001/08616	BA 21 Analyse Bodenaushubmaterial MAPAG	50,0	0,0	lt. Beschluss GR
5/0450001/08617	BA 21 Verfahrenskosten Gumpoldskirchnerstr.	50,0	0,0	lt. Beschluss GR
5/0450001/08618	BA 21 Erd- u. Baumeisterarbeiten Granit	50,0	0,0	lt. Beschluss GR
5/0450001/08619	BA 21 Vermessungsarbeiten Thallerngraben Miedler ZT	50,0	0,0	lt. Beschluss GR
5/0450001/08620	BA 21 Aufschließung örtliche Bauaufsicht Binder + Hinker ZT Gr	50,0	0,0	lt. Beschluss GR
5/0450001/08622	BA 22 Planungsarbeiten Koselsky e.U.	50,0	0,0	lt. Beschluss GR
5/0450001/08623	BA 22 Detailplanung u. Ausschreibung Binder + Hinker ZT	50,0	0,0	lt. Beschluss GR
5/0450001/09197	BA 05 Kanal baulich (Nacherfassung AW Landesmittel)	50,0	60,0	lt. AVZ ASB von KPMG 04.07.2019
5/0450001/09199	BA 06 Kanalbau (Nacherfassung AW Landesmittel)	50,0	60,0	lt. AVZ ASB von KPMG 04.07.2019
5/0450001/11318	BA 19 Sanierungen Klasse 4+5	50,0	60,0	lt. AVZ ASB von KPMG 04.07.2019
5/0450001/11332	BA 103 Ziviltechnikerleistungen in Bau befindlich	50,0	0,0	lt. AVZ ASB von KPMG 04.07.2019
5/0450001/11347	Kanaleinmündung 2003	50,0	60,0	entsprechend AV Kanal baulich
5/0450001/11348	Kanaleinmündung 2004	50,0	60,0	entsprechend AV Kanal baulich
5/0450001/11349	Kanaleinmündung 2005	50,0	60,0	entsprechend AV Kanal baulich
5/0450001/11350	Kanaleinmündung 2006	50,0	60,0	entsprechend AV Kanal baulich
5/0450001/11351	Kanaleinmündung 2007	50,0	60,0	entsprechend AV Kanal baulich
5/0450001/11352	Kanaleinmündung 2008	50,0	60,0	entsprechend AV Kanal baulich
5/0450001/11353	Kanaleinmündung 2009	50,0	60,0	entsprechend AV Kanal baulich
5/0450001/11354	Kanaleinmündung 2010	50,0	60,0	entsprechend AV Kanal baulich
5/0450001/11355	Kanaleinmündung 2011	50,0	60,0	entsprechend AV Kanal baulich
5/0450001/11356	Kanaleinmündung 2012	50,0	60,0	entsprechend AV Kanal baulich
5/0450001/11357	Kanaleinmündung 2013	50,0	60,0	entsprechend AV Kanal baulich
5/0450001/11358	Kanaleinmündung 2014	50,0	60,0	entsprechend AV Kanal baulich
5/0450001/11359	Kanaleinmündung 2015	50,0	60,0	entsprechend AV Kanal baulich
5/0450001/11360	Kanaleinmündung 2016	50,0	60,0	entsprechend AV Kanal baulich
5/0450001/11361	Kanaleinmündung 2017	50,0	60,0	entsprechend AV Kanal baulich
5/0450001/11362	Kanaleinmündung 2018	50,0	60,0	entsprechend AV Kanal baulich
5/0450001/11363	BA 06 KPC-Zuschuss	50,0	60,0	entsprechend AV Kanal baulich
5/0450001/11364	BA 07 KPC-Zuschuss	50,0	60,0	entsprechend AV Kanal baulich
5/0450001/11365	BA 08 KPC-Zuschuss	50,0	60,0	entsprechend AV Kanal baulich
5/0450001/11366	BA 09 KPC-Zuschuss	50,0	60,0	entsprechend AV Kanal baulich
5/0450001/11367	BA 10 KPC-Zuschuss	50,0	60,0	entsprechend AV Kanal baulich
5/0450001/11368	BA 12 KPC-Zuschuss	50,0	0,0	entsprechend AV Kanal baulich
5/0450001/11369	BA 13 KPC-Zuschuss	50,0	60,0	entsprechend AV Kanal baulich
5/0450001/11370	BA 14 KPC-Zuschuss	50,0	60,0	entsprechend AV Kanal baulich
5/0450001/11371	BA 15 KPC-Zuschuss	50,0	60,0	entsprechend AV Kanal baulich
5/0450001/11372	BA 16 KPC-Zuschuss	50,0	60,0	entsprechend AV Kanal baulich
5/0450001/11373	BA 18 KPC-Zuschuss	50,0	60,0	entsprechend AV Kanal baulich
5/0450001/11374	BA 101 (2. Ausbaustufe) KPC-Zuschuss	50,0	60,0	entsprechend AV Kanal baulich
5/0450001/11375	BA 102 (3. Ausbaustufe) KPC-Zuschuss	50,0	60,0	entsprechend AV Kanal baulich

Konto	Bezeichnung	Nutzungsdauer lt. VRV	Abweichende Nutzungsdauer	Begründung
5/0450001/11376	Kanaleinmündung 1997	50,0	60,0	entsprechend AV Kanal baulich
5/0450001/11377	Kanaleinmündung 1998	50,0	60,0	entsprechend AV Kanal baulich
5/0450001/11378	Kanaleinmündung 1999	50,0	60,0	entsprechend AV Kanal baulich
5/0450001/11379	Kanaleinmündung 2000	50,0	60,0	entsprechend AV Kanal baulich
5/0450001/11380	Kanaleinmündung 2001	50,0	60,0	entsprechend AV Kanal baulich
5/0450001/11381	Kanaleinmündung 2002	50,0	60,0	entsprechend AV Kanal baulich
5/0450001/11382	BA 02 Landesmittel	50,0	60,0	entsprechend AV Kanal baulich
5/0450001/11383	BA 03 Landesmittel	50,0	60,0	entsprechend AV Kanal baulich
5/0450001/11384	BA 04 Landesmittel	50,0	60,0	entsprechend AV Kanal baulich
5/0450001/11385	BA 05 Landesmittel	50,0	60,0	entsprechend AV Kanal baulich
5/0450001/11386	BA 06 Landesmittel	50,0	60,0	entsprechend AV Kanal baulich
5/0450001/11387	BA 07 Landesmittel	50,0	60,0	entsprechend AV Kanal baulich
5/0450001/11388	BA 08 Landesmittel	50,0	60,0	entsprechend AV Kanal baulich
5/0450001/11390	Zuschuss KIP - BA 19 Sanierungen Klasse 4+5	50,0	60,0	lt. AVZ ASB von KPMG 04.07.2019
5/0450001/11391	BA 16 Kollaudierung Binder + Hinker ZT	50,0	57,5	Aufteilung auf RND (57,5 J per 01.01.2019) von BA 16
5/0450001/11392	BA 15 Kollaudierung Binder + Hinker ZT	50,0	55,5	Aufteilung auf RND (55,5 J per 01.01.2019) von BA 15
5/0450001/11399	BA 15 Landesmittel	50,0	56,0	entsprechend AV Kanal baulich
5/0450001/11400	BA 16 Landesmittel	50,0	58,0	entsprechend AV Kanal baulich
5/0450001/11403	Kanaleinmündung 2020	50,0	60,0	analog ND Kanal baulich
5/0450001/11404	BA 101 "Ried im Teich Süd" Kanalsanierungen Kl. 3 (?)	50,0	60,0	entsprechend AV Kanal baulich
5/0450001/11405	Vermessung GSt. 1629/21 - Novomatic Halle Miedler ZT Gesmb	50,0	60,0	lt. Beschluss GR
5/0450001/11406	ASB Kanal Baumaßnahmen 2020	50,0	60,0	analog ND Kanal baulich
5/0450001/11407	BA 22 Kanal Baumaßnahmen div. Firmen	50,0	60,0	analog ND Kanal baulich
5/0450001/11408	ASB Kanal Baumaßnahmen 2021	50,0	60,0	analog ND Kanal baulich
5/0450001/11409	Kanaleinmündung 2021	50,0	60,0	analog ND Kanal baulich
5/0450001/11410	BA 21 Kanalbau div. Firmen	50,0	0,0	lt. Beschluss GR - ND 60J.
5/0450001/11411	BA 21 Netzbereitstellung Strom - Fa. Wiener Netze	50,0	60,0	lt. Beschluss GR
5/0450001/11415	Kanal 2022 - Hausanschlüsse	50,0	60,0	lt. KPMG

Dienstpostenplan
- interne Anlage b

Vertragsbedienstete	Soll.Anz.	Soll FTE	Ansatz	Bezeichnung	FG	VG	Bemerkung	Personal-zulage
Allgemeiner Hilfsdienst-Dienstzweig 87	2	0,7						
			300000	Kulturamt		2		
			300000	Kulturamt		2	derzeit nicht besetzt	
Mittlerer Verwaltungs- und Kanzleidienst - Dienstzweig 85	2	1,5						
			3000	Bauamt		4	derzeit nicht besetzt	
			3000	Bauamt		5		
Verwaltungsfachdienst - Dienstzweig 71	26	22,125						
			10000	Zentralamt		5		
			200000	Verwaltung Unterricht		5		
			215000	ORG		5		
			273000	Volksbücherei		5		
			30000	Bauamt		5	derzeit nicht besetzt	
			30000	Bauamt		5		
			400000	Sozialamt		5		
			851000	Kanal		5	derzeit nicht besetzt	
			878100	Facility Management		5		
			882000	Werbebetriebe		5		
			882000	Werbebetriebe		5	derzeit nicht besetzt	
Rechnungsfachdienst - Dienstzweig 69	7	6,25						
			10000	Zentralamt		5		
			900000	Finanzverwaltung		5		
			212000	Mittelschule		4		
Bau-,Vermessungs- und technischer Fachdienst - Dienstzweig 58	1	1						
			10000	Zentralamt		5		
Gehobener Verwaltungsdienst - Dienstzweig 56	2	2						
			10000	Zentralamt	9		Amtsleiter	**JA**
			10000	Zentralamt	8		Amtsleiter Stellvertreter	**JA**
Gehobener Verwaltungsdienst - Dienstzweig 56	1	1						
			10000	Zentralamt		6	Beamter	
Rechnungs-(Buchhaltungs-) dienst - Dienstzweig 54	3	2,75						
			200000	Verwaltung Unterricht	8		Leitung Bildung und Soziales	
			900000	Finanzverwaltung	8		Buchhaltungsleiter	
			900000	Finanzverwaltung	8		Buchhaltungsleiter Stellvertreter	

Vertragsbedienstete	Soll.Anz.	Soll FTE	Ansatz	Bezeichnung	FG	VG	Bemerkung	Personal-zulage
Rechnungs-(Buchhaltungs-) dienst - Dienstzweig 54	3	3						
			10000	Zentralamt		6		
			900000	Finanzverwaltung		6		
			878000	Druckfabrik		6		
Gehobener Bau-,Vermessungs- und technischer Dienst, Dienstzweig 46	6	6						
			820000	Bauhof	8		Bauamtsleiter Stellvertreter	
			30000	Bauamt	8		Gebäudeleitung	
			30000	Bauamt		6		
			851000	Kanal		6	Leitung Asb	
			851000	Kanal		6	Stv Leitung ASB	
Hilfsdienst - Dienstzweig 17	6	3,625						
			212000	Hauptschule		1		
			362100	Pavillion		1		
			835100	Ozean		1		
			835300	Windradlteich		1		
Schulwart - Dienstzweig 16	1	1						
			211200	Volksschule 2		2		
Hilfsdienst mit einschläg. Vorkenntnissen - Dienstzweig 15	2	1						
			215000	ORG		2		
			212000	Mittelschule		2		
Kindergartenhilfsdienst - Dienstzweig 12	37	33,8125						
			212000	Hauptschule		3		
			240100	KG 1		3		
			240200	KG 2		3	derzeit nicht besetzt	
			240200	KG 2		3		
			240300	KG 3		3		
			340300	KG 3		3	derzeit nicht besetzt	
			240400	KG 4		3		
			240500	KG 5		3		
			211100	VS I		3		
			321000	Musikheim		3		
			835300	Windradlteich		3		

Vertragsbedienstete	Soll.Anz.	Soll FTE	Ansatz	Bezeichnung	FG	VG	Bemerkung	Personal-zulage
Angelernter Arbeiter-Dienstzweig 11	23	22						
			211100	Volksschule 1		3		
			211200	Volksschule 2		3		
			212000	Hauptschule		3		
			240300	KG 3		3		
			321000	Musikheim		3	derzeit unbesetzt	
			815000	Gartenanlage		3		
			820000	Bauhof		3		
			820000	Bauhof		3	derzeit nicht besetzt	
			10000	Zentralamt		3	derzeit nicht besetzt	
Schulwart mit Zusatzverw. Handwerkl. Bereich - Dienstzweig 7	3	3						
			211200	Volksschule 2		4		
			212000	Hauptschule		4		
			215000	ORG		4		
Klärfacharbeiter - Dienstzweig 6	5	5						
			851000	Kanal		5		
Facharbeiter - Dienstzweig 2	25	25						
			10000	Zentralamt		5		
			10000	Zentralamt		5	derzeit nicht besetzt	
			852000	Müllbeseitigung		5	derzeit nicht besetzt	
			820000	Bauhof		5	derzeit nicht besetzt	
			820000	Bauhof		5		
			852000	Müllbeseitigung		5		
			852100	Altstoff-SZ		5		
			817000	Friedhof		5		
Gesamtsumme	**155**	**140,7625**						

Dienstzweigeverzeichnis

Dienstzweigeverzeichnis
(Nr. 1-17)

statt früher Nr. 1-31

1.	**Gehobener Facharbeiter (gemäß § 6 Abs. 1 lit.b Z 3)**	**VI**
2.	**Facharbeiter**	**V**
3.	Sprengmeister und Brunnenbohrmeister	V
4.	Sportlehrer (Schwimmlehrer)	V
5.	Maschinist, Dampfkesselwärter, Turbinenwärter und Heizer in Hochdruckkesselanlagen	V
6.	Klärfacharbeiter	V
7.	Schulwart mit Zusatzverwendung im handwerklichen Bereich	IV
8.	Leichenwäscher, Einsarger und Bestattungsarbeiter	IV
9.	Bademeister	IV
10.	Kraftwagenlenker ohne Lehrabschluß, aber mit fünfjähriger einschlägiger Verwendung	IV
11.	**angelernter Arbeiter**	**III**
12.	Kindergartenhilfsdienst	III
13.	Portiere und Telefonisten mit überwiegender Zusatzverwendung	III
14.	Kraftwagenlenker	III
15.	**Hilfsdienst mit einschlägigen Vorkenntnissen (z. B. Bauhilfsarbeiter, Hilfskoch, Amtswart, Postbote, Portier, Telefonist)**	**II**
16.	Schulwart	II
17.	**Hilfsdienst**	**I**

Beachte für folgende Bestimmung

Bei vor dem 1.1.2015 geänderten Rechtsvorschriften wird als Inkrafttretensdatum der Erfassungsstichtag 1.1.2015 angegeben.

Anlage 1a

DIENSTZWEIGEVERZEICHNIS

Nummer der Dienstzweige 1-17	**Verwendungsgruppen: I bis VI**
Aufnahmebedingungen und Erfordernisse	
A: Nachweis der für den jeweiligen Dienstzweig erforderlichen Kenntnisse:	

Dienstzweig: Gehobener Bau-, Vermessungs- und technischer Dienst

Nummer des Dienstzweiges: 46 **Verwendungsgruppe: VI**

Aufnahmebedingungen und Erfordernisse	Dienstprüfung
A: Die Reifeprüfung an einer höheren Schule.	DP: Erfolgreiche Ablegung der Prüfung für den gehobenen Bau- und technischen Dienst nach mindestens einjähriger Verwendung im Dienstzweig.

Anmerkung:
Der Leiter des gesamten Baudienstes in einer Markt- oder Stadtgemeinde oder Stadt mit eigenem Statut ist berechtigt für die Dauer der Funktion die Funktionsbezeichnung “Baudirektor d.” zu führen.

Dienstzweig: Rechnungs-(Buchhaltungs-)dienst

Nummer des Dienstzweiges: 54 **Verwendungsgruppe: VI**

Aufnahmebedingungen und Erfordernisse	
A: Reifeprüfung an einer höheren Schule.	DP: Erfolgreiche Ablegung der Gemeindedienstprüfung für den Rechnungs-(Buchhaltungs-)dienst und den gehobenen Verwaltungsdienst.

Anmerkung:
Folgende Gemeindebeamte sind berechtigt in Städten mit eigenem Statut oder Gemeinden mit gegliederter Verwaltung für die Dauer der Funktion folgende Funktionsbezeichnung zu führen:

Art der Funktion:	**Funktionsbezeichnung:**
Leiter einer zentralen Buchhaltung	“Buchhaltungsdirektor der”
Leiter des Kammeramtes	“Kammeramtsdirektor der”

Dienstzweig: Gehobener Verwaltungsdienst

Nummer des Dienstzweiges: 56 **Verwendungsgruppe: VI**

Aufnahmebedingungen und Erfordernisse	Dienstprüfung
A: Die Reifeprüfung an einer höheren Schule.	DP: Die erfolgreiche Ablegung der Gemeindedienstprüfung für den Rechnungs-(Buchhaltungs-)dienst und den gehobenen Verwaltungsdienst.

Anmerkung:
Folgende Gemeindebeamte sind berechtigt für die Dauer der Funktion folgende Funktionsbezeichnung zu führen:

Art der Funktion:	**Funktionsbezeichnung:**
Leitender Gemeindebeamter in einer Stadtgemeinde	"Stadtamtsdirektor"
Leitender Gemeindebeamter in einer Gemeinde oder Marktgemeinde	"Obersekretär"
Leiter der wirtschaftlichen, administrativen und technischen Angelegenheiten einer Krankenanstalt	"Kaufmännischer Direktor der betreffenden Krankenanstalt"
Verwalter eines Schlachthofes	"Verwaltungsdirektor des Schlachthofes"
Leiter der gemeindeeigenen Unternehmungen	"Verwaltungsdirektor der Gemeindebetriebe (in Städten mit eigenem Statut und Stadtgemeinden: der Stadtwerke)"

Dienstzweig: Bau-, Vermessungs- und technischer Fachdienst

Nummer des Dienstzweiges: 58 **Verwendungsgruppe: V**

Aufnahmebedingungen und Erfordernisse	Dienstprüfung
A: Erfüllung der im § 6 Abs. 1 lit.c vorgeschriebenen Erfordernisse, wobei die Verwendung im Dienstzweig Nr. 73 maßgebend ist.	DP: Die erfolgreiche Ablegung der Prüfung für den bau- und technischen Fachdienst nach mindestens einjähriger Verwendung im Dienstzweig.

Dienstzweig: Rechnungsfachdienst

Nummer des Dienstzweiges: 69	**Verwendungsgruppe: V**
Aufnahmebedingungen und Erfordernisse	Dienstprüfung
A: Erfüllung der im § 6 Abs.1 lit.c vorgeschriebenen Erfordernisse, wobei die Verwendung im Dienstzweig Nr. 85 maßgebend ist.	DP: Die erfolgreiche Ablegung der Gemeindedienstprüfung für den Verwaltungsfachdienst und den Rechnungsfachdienst.

Dienstzweig: Verwaltungsfachdienst

Nummer des Dienstzweiges: 71	**Verwendungsgruppe: V**
Aufnahmebedingungen und Erfordernisse	Dienstprüfung
A: Erfüllung der im § 6 Abs. 1 lit.c vorgeschriebenen Erfordernisse, wobei die Verwendung im Dienstzweig Nr. 85 maßgebend ist.	DP: Die erfolgreiche Ablegung der Gemeindedienstprüfung für den Verwaltungsfachdienst und den Rechnungsfachdienst.

Anmerkung:
Folgende Gemeindebeamte sind berechtigt für die Dauer der Funktion folgende Funktionsbezeichnungen zu führen:

Art der Funktion:	**Funktionsbezeichnung:**
Leitende Gemeindebeamte in einer Stadtgemeinde	“Stadtamtsdirektor”
Leitende Gemeindebeamte in einer Marktgemeinde	“Obersekretär”
Leitende Gemeindebeamte in einer Gemeinde	“’Sekretär”
Leiter der wirtschaftlichen, administrativen und technischen Angelegenheiten einer Krankenanstalt	“Kaufmännischer Direktor der betreffenden Krankenanstalt”

Dienstzweig: Mittlerer Verwaltungs- und Kanzleidienst

Nummer des Dienstzweiges: 85	**Verwendungsgruppe: IV**
Aufnahmebedingungen und Erfordernisse	Dienstprüfung
A: Erfüllung der im § 6 Abs. 1 lit.d vorgeschriebenen Erfordernisse.	DP: Die erfolgreiche Ablegung der Gemeindedienstprüfung für den mittleren Verwaltungs- und Kanzleidienst.

Dienstzweig: Allgemeiner Hilfsdienst

Nummer des Dienstzweiges: 87	**Verwendungsgruppe: II**
Aufnahmebedingungen und Erfordernisse	
A: Die für den Dienstzweig erforderlichen Kenntnisse.	

MFP - Ergebnishaushalt Gesamt 1. und 2. Ebene
- interne Vergütungen enthalten

MVAG	Mittelverwendungs- und aufbringungsgruppen (1. und 2. Ebene)	VA 2022 inkl. NVA	Plan 2023	Plan 2024	Plan 2025	Plan 2026
211	**Erträge aus der operativen Verwaltungstätigkeit**	**27 938 200,00**	**26 565 900,00**	**26 864 500,00**	**27 207 500,00**	**27 515 900,00**
2111	Erträge aus eigenen Abgaben	9 026 300,00	8 824 600,00	9 041 500,00	9 264 900,00	9 545 000,00
2112	Erträge aus Ertragsanteilen	8 980 700,00	8 527 400,00	8 612 700,00	8 698 800,00	8 785 800,00
2113	Erträge aus Gebühren	4 209 000,00	4 214 000,00	4 219 000,00	4 224 000,00	4 229 000,00
2114	Erträge aus Leistungen	2 192 200,00	1 965 400,00	1 949 600,00	1 934 000,00	1 948 500,00
2115	Erträge aus Besitz und wirtschaftlicher Tätigkeit	1 909 300,00	1 908 000,00	1 915 200,00	1 916 900,00	1 924 100,00
2116	Erträge aus Veräußerung und sonstige Erträge	1 594 600,00	1 100 400,00	1 100 400,00	1 142 800,00	1 057 400,00
2117	Nicht finanzierungswirksame operative Erträge	26 100,00	26 100,00	26 100,00	26 100,00	26 100,00
212	**Erträge aus Transfers**	**1 544 100,00**	**1 063 900,00**	**856 400,00**	**836 200,00**	**707 000,00**
2121	Transferertrag von Trägern des öffentlichen Rechts	1 290 000,00	839 400,00	631 900,00	611 700,00	482 500,00
2122	Transferertrag von Beteiligungen	0,00	0,00	0,00	0,00	0,00
2123	Transferertrag von Unternehmen (mit Finanzunternehmen)	14 600,00	0,00	0,00	0,00	0,00
2124	Transferertrag von Haushalten und Organisationen ohne Erwerbscharakter	53 900,00	38 900,00	38 900,00	38 900,00	38 900,00
2125	Transferertrag vom Ausland	0,00	0,00	0,00	0,00	0,00
2126	Investitions- und Tilgungszuschüsse zwischen Unternehmungen und Betrieben der Gebietskörperschaft und der Gebietskörperschaft	0,00	0,00	0,00	0,00	0,00
2127	Nicht finanzierungswirksamer Transferertrag	185 600,00	185 600,00	185 600,00	185 600,00	185 600,00
213	**Finanzerträge**	**100,00**	**100,00**	**100,00**	**100,00**	**100,00**
2131	Erträge aus Zinsen	100,00	100,00	100,00	100,00	100,00
2132	Erträge aus Zinsen aus derivativen Finanzinstrumenten ohne Grundgeschäft	0,00	0,00	0,00	0,00	0,00
2133	Erträge aus Gewinnentnahmen von marktbestimmten Betrieben	0,00	0,00	0,00	0,00	0,00
2134	Sonstige Finanzerträge	0,00	0,00	0,00	0,00	0,00
2135	Erträge aus Dividenden/Gewinnausschüttungen	0,00	0,00	0,00	0,00	0,00
2136	Sonstige nicht finanzierungswirksame Finanzerträge	0,00	0,00	0,00	0,00	0,00
21	**Summe Erträge**	**29 482 400,00**	**27 629 900,00**	**27 721 000,00**	**28 043 800,00**	**28 223 000,00**
221	**Personalaufwand**	**6 639 200,00**	**7 056 100,00**	**7 267 100,00**	**7 484 500,00**	**7 708 000,00**
2211	Personalaufwand (Bezüge, Nebengeb., Mehrleistungen)	5 344 100,00	5 657 700,00	5 827 600,00	6 002 500,00	6 182 500,00
2212	Gesetzlicher und freiwilliger Sozialaufwand	1 295 100,00	1 398 400,00	1 439 500,00	1 482 000,00	1 525 500,00
2213	Sonstiger Personalaufwand	0,00	0,00	0,00	0,00	0,00
2214	Nicht finanzierungswirksamer Personalaufwand	0,00	0,00	0,00	0,00	0,00
222	**Sachaufwand (ohne Transferaufwand)**	**15 673 800,00**	**13 452 600,00**	**13 439 000,00**	**13 478 400,00**	**13 392 800,00**
2221	Gebrauchs- und Verbrauchsgüter, Handelswaren	525 800,00	489 600,00	492 500,00	497 300,00	496 000,00
2222	Verwaltungs- und Betriebsaufwand	938 400,00	887 600,00	854 900,00	869 800,00	883 200,00

MVAG	Mittelverwendungs- und aufbringungsgruppen (1. und 2. Ebene)	VA 2022 inkl. NVA	Plan 2023	Plan 2024	Plan 2025	Plan 2026
2223	Leasing- und Mietaufwand	2 708 900,00	2 426 100,00	2 421 200,00	2 427 100,00	2 435 600,00
2224	Instandhaltung	1 776 400,00	1 154 100,00	1 163 400,00	1 174 800,00	1 179 100,00
2225	Sonstiger Sachaufwand	6 081 000,00	5 001 600,00	5 073 400,00	5 107 000,00	5 158 100,00
2226	Nicht finanzierungswirksamer Sachaufwand	3 643 300,00	3 493 600,00	3 433 600,00	3 402 400,00	3 240 800,00
223	**Transferaufwand (laufende Transfers und Kapitaltransfers)**	**6 413 400,00**	**6 650 300,00**	**6 820 000,00**	**6 997 800,00**	**7 234 900,00**
2231	Transferaufwand an Träger des öffentlichen Rechts	5 866 100,00	6 126 800,00	6 293 500,00	6 468 300,00	6 701 900,00
2232	Transferaufwand an Beteiligungen	2 000,00	0,00	0,00	0,00	0,00
2233	Transferaufwand an Unternehmen (mit Finanzunternehmen)	1 300,00	2 000,00	2 000,00	2 000,00	2 000,00
2234	Transferaufwand an Haushalte und Organisationen ohne Erwerbscharakter	544 000,00	521 500,00	524 500,00	527 500,00	531 000,00
2235	Transferaufwand an das Ausland	0,00	0,00	0,00	0,00	0,00
2236	Investitions- und Tilgungszuschüsse zwischen Unternehmungen und Betrieben der Gebietskörperschaft und der Gebietskörperschaft	0,00	0,00	0,00	0,00	0,00
2237	Nicht finanzierungswirksamer Transferaufwand	0,00	0,00	0,00	0,00	0,00
224	**Finanzaufwand**	**1 476 800,00**	**1 474 200,00**	**1 445 800,00**	**1 404 700,00**	**1 364 300,00**
2241	Zinsen aus Finanzschulden, Finanzierungsleasing, Forderungskauf und derivativen Finanzinstrumenten mit Grundgeschäft	1 469 700,00	1 467 100,00	1 438 700,00	1 397 600,00	1 357 200,00
2242	Zinsen und sonstige Aufwendungen aus derivativen Finanzinstrumenten ohne Grundgeschäft	0,00	0,00	0,00	0,00	0,00
2243	Gewinnentnahmen von Unternehmungen und marktbestimmten Betrieben der Gebietskörperschaft (innerhalb der Gebietskörperschaft)	0,00	0,00	0,00	0,00	0,00
2244	Sonstiger Finanzaufwand	7 100,00	7 100,00	7 100,00	7 100,00	7 100,00
2245	Nicht finanzierungswirksamer Finanzaufwand	0,00	0,00	0,00	0,00	0,00
22	**Summe Aufwendungen**	**30 203 200,00**	**28 633 200,00**	**28 971 900,00**	**29 365 400,00**	**29 700 000,00**
SA0	**Saldo (0) Nettoergebnis (21 - 22)**	**-720 800,00**	**-1 003 300,00**	**-1 250 900,00**	**-1 321 600,00**	**-1 477 000,00**
230	**Entnahmen von Haushaltsrücklagen**	**1 066 500,00**	**1 378 400,00**	**1 497 100,00**	**1 567 800,00**	**1 723 200,00**
2301	Entnahmen von Haushaltsrücklagen	1 066 500,00	1 378 400,00	1 497 100,00	1 567 800,00	1 723 200,00
240	**Zuweisung an Haushaltsrücklagen**	**345 700,00**	**375 100,00**	**246 200,00**	**246 200,00**	**246 200,00**
2401	Zuweisung an Haushaltsrücklagen	345 700,00	375 100,00	246 200,00	246 200,00	246 200,00
23	**Summe Haushaltsrücklagen**	**720 800,00**	**1 003 300,00**	**1 250 900,00**	**1 321 600,00**	**1 477 000,00**
SA00	**Nettoergebnis nach Zuweisung und Entnahmen von Haushaltsrücklagen (Saldo 0 +/- SU23)**	**0,00**	**0,00**	**0,00**	**0,00**	**0,00**

MFP - Finanzierungshaushalt Gesamt 1. und 2. Ebene
- interne Vergütungen enthalten

MVAG	Mittelverwendungs- und aufbringungsgruppen (1. und 2. Ebene)	VA 2022 inkl. NVA	Plan 2023	Plan 2024	Plan 2025	Plan 2026
311	**Einzahlungen aus der operativen Verwaltungstätigkeit**	**28 158 400,00**	**26 539 800,00**	**26 838 400,00**	**27 181 400,00**	**27 489 800,00**
3111	Einzahlungen aus eigenen Abgaben	9 134 700,00	8 824 600,00	9 041 500,00	9 264 900,00	9 545 000,00
3112	Einzahlungen aus Ertragsanteilen	8 980 700,00	8 527 400,00	8 612 700,00	8 698 800,00	8 785 800,00
3113	Einzahlungen aus Gebühren	4 209 000,00	4 214 000,00	4 219 000,00	4 224 000,00	4 229 000,00
3114	Einzahlungen aus Leistungen	2 319 200,00	1 965 400,00	1 949 600,00	1 934 000,00	1 948 500,00
3115	Einzahlungen aus Besitz und wirtschaftlicher Tätigkeit	1 909 300,00	1 908 000,00	1 915 200,00	1 916 900,00	1 924 100,00
3116	Einzahlungen aus Veräußerung von geringwertigen Wirtschaftsgütern (GWG) und sonstige Einzahlungen	1 605 500,00	1 100 400,00	1 100 400,00	1 142 800,00	1 057 400,00
312	**Einzahlungen aus Transfers (ohne Kapitaltransfers)**	**1 373 000,00**	**878 300,00**	**670 800,00**	**650 600,00**	**521 400,00**
3121	Transferzahlungen von Trägern des öffentlichen Rechts	1 304 500,00	839 400,00	631 900,00	611 700,00	482 500,00
3122	Transferzahlungen von Beteiligungen	0,00	0,00	0,00	0,00	0,00
3123	Transferzahlungen von Unternehmen (inkl. Finanzunternehmen)	14 600,00	0,00	0,00	0,00	0,00
3124	Transferzahlungen von Haushalte und Organisationen ohne Erwerbscharakter	53 900,00	38 900,00	38 900,00	38 900,00	38 900,00
3125	Transferzahlungen vom Ausland	0,00	0,00	0,00	0,00	0,00
3126	Investitions- und Tilgungszuschüsse zwischen Unternehmungen und Betrieben der Gebietskörperschaft und der Gebietskörperschaft	0,00	0,00	0,00	0,00	0,00
313	**Einzahlungen aus Finanzerträgen**	**100,00**	**100,00**	**100,00**	**100,00**	**100,00**
3131	Einzahlungen aus Zinserträgen	100,00	100,00	100,00	100,00	100,00
3133	Einzahlungen aus Gewinnentnahmen von marktbestimmten Betrieben	0,00	0,00	0,00	0,00	0,00
3134	Sonstige Einzahlungen aus Finanzerträgen	0,00	0,00	0,00	0,00	0,00
3135	Einzahlungen aus Dividenden/Gewinnausschüttungen	0,00	0,00	0,00	0,00	0,00
31	**Summe Einzahlungen operative Gebarung**	**29 531 500,00**	**27 418 200,00**	**27 509 300,00**	**27 832 100,00**	**28 011 300,00**
321	**Auszahlungen aus Personalaufwand**	**6 639 200,00**	**7 056 100,00**	**7 267 100,00**	**7 484 500,00**	**7 708 000,00**
3211	Auszahlungen für Personalaufwand Bezüge, Nebengebühren, und Mehrleistungsvergütungen)	5 344 100,00	5 657 700,00	5 827 600,00	6 002 500,00	6 182 500,00
3212	Auszahlungen für gesetzliche und freiwillige Sozialaufwendungen	1 295 100,00	1 398 400,00	1 439 500,00	1 482 000,00	1 525 500,00
3213	Auszahlungen aus sonstigem Personalaufwand	0,00	0,00	0,00	0,00	0,00
322	**Auszahlungen aus Sachaufwand (ohne Transferaufwand)**	**12 380 100,00**	**9 962 500,00**	**10 008 900,00**	**10 079 500,00**	**10 155 500,00**
3221	Auszahlungen für Gebrauchs- und Verbrauchsgüter, Handelswaren	529 300,00	493 100,00	496 000,00	500 800,00	499 500,00
3222	Auszahlungen für Verwaltungs- und Betriebsaufwand	1 011 400,00	887 600,00	854 900,00	869 800,00	883 200,00
3223	Auszahlungen für Leasing- und Mietaufwand	2 714 900,00	2 426 100,00	2 421 200,00	2 427 100,00	2 435 600,00
3224	Auszahlungen für Instandhaltung	1 811 500,00	1 154 100,00	1 163 400,00	1 174 800,00	1 179 100,00
3225	Sonstige Auszahlungen aus Sachaufwand	6 313 000,00	5 001 600,00	5 073 400,00	5 107 000,00	5 158 100,00
323	**Auszahlungen aus Transfers (ohne Kapitaltransfers)**	**6 612 100,00**	**6 848 300,00**	**7 018 000,00**	**7 195 800,00**	**7 432 900,00**
3231	Transferzahlungen an Träger des öffentlichen Rechts	5 866 100,00	6 126 800,00	6 293 500,00	6 468 300,00	6 701 900,00
3232	Transferzahlungen an Beteiligungen	202 000,00	200 000,00	200 000,00	200 000,00	200 000,00

MVAG	Mittelverwendungs- und aufbringungsgruppen (1. und 2. Ebene)	VA 2022 inkl. NVA	Plan 2023	Plan 2024	Plan 2025	Plan 2026
3233	Transferzahlungen an Unternehmen (inkl. Finanzunternehmen)	0,00	0,00	0,00	0,00	0,00
3234	Transferzahlungen an Haushalte und Organisationen ohne Erwerbscharakter	544 000,00	521 500,00	524 500,00	527 500,00	531 000,00
3235	Transferzahlungen an das Ausland	0,00	0,00	0,00	0,00	0,00
3236	Investitions- und Tilgungszuschüsse zwischen Unternehmungen und Betrieben der Gebietskörperschaft und der Gebietskörperschaft	0,00	0,00	0,00	0,00	0,00
324	**Auszahlungen aus Finanzaufwand**	**1 476 800,00**	**1 474 200,00**	**1 445 800,00**	**1 404 700,00**	**1 364 300,00**
3241	Auszahlungen für Zinsaufwand, für Finanzierungsleasing, für Forderungskauf, für Finanzschulden und derivative Finanzinstrumente mit Grundgeschäft	1 469 700,00	1 467 100,00	1 438 700,00	1 397 600,00	1 357 200,00
3242	Auszahlungen für Zinsen aus derivativen Finanzinstrumenten ohne Grundgeschäft	0,00	0,00	0,00	0,00	0,00
3243	Auszahlung aus Gewinnentnahmen von marktbestimmten Betrieben	0,00	0,00	0,00	0,00	0,00
3244	Sonstige Auszahlungen aus Finanzaufwendungen	7 100,00	7 100,00	7 100,00	7 100,00	7 100,00
32	**Summe Auszahlungen operative Gebarung**	**27 108 200,00**	**25 341 100,00**	**25 739 800,00**	**26 164 500,00**	**26 660 700,00**
SA1	**Saldo (1) Geldfluss aus der Operativen Gebarung (31 – 32)**	**2 423 300,00**	**2 077 100,00**	**1 769 500,00**	**1 667 600,00**	**1 350 600,00**
331	**Einzahlungen aus der Investitionstätigkeit**	**0,00**	**0,00**	**0,00**	**0,00**	**0,00**
3311	Einzahlungen aus der Veräußerung von immateriellem Vermögen	0,00	0,00	0,00	0,00	0,00
3312	Einzahlungen aus der Veräußerung von Grundstücken und Grundstückeinrichtungen	0,00	0,00	0,00	0,00	0,00
3313	Einzahlungen aus der Veräußerung von Gebäuden und Bauten	0,00	0,00	0,00	0,00	0,00
3314	Einzahlungen aus der Veräußerung von technischen Anlagen, Fahrzeuge und Maschinen	0,00	0,00	0,00	0,00	0,00
3315	Einzahlungen aus der Veräußerung von Amts-, Betriebs- und Geschäftsausstattung	0,00	0,00	0,00	0,00	0,00
3316	Einzahlungen aus der Veräußerung von Kulturgütern	0,00	0,00	0,00	0,00	0,00
3317	Einzahlungen aus der Veräußerung von Beteiligungen	0,00	0,00	0,00	0,00	0,00
332	**Einzahlungen aus der Rückzahlung von Darlehen sowie gewährten Vorschüssen**	**0,00**	**0,00**	**0,00**	**0,00**	**0,00**
3321	Einzahlungen aus Darlehen an Träger des öffentlichen Rechts	0,00	0,00	0,00	0,00	0,00
3322	Einzahlungen aus Darlehen an Beteiligungen	0,00	0,00	0,00	0,00	0,00
3323	Einzahlungen aus Darlehen an Unternehmen und Haushalte	0,00	0,00	0,00	0,00	0,00
3325	Einzahlungen aus Vorschüssen und Anzahlungen	0,00	0,00	0,00	0,00	0,00
333	**Einzahlungen aus Kapitaltransfers**	**327 400,00**	**322 300,00**	**304 900,00**	**300 000,00**	**254 800,00**
3331	Kapitaltransferzahlungen von Trägern des öffentlichen Rechts	127 400,00	122 300,00	104 900,00	100 000,00	54 800,00
3332	Kapitaltransferzahlungen von Beteiligungen	0,00	0,00	0,00	0,00	0,00
3333	Kapitaltransferzahlungen von Unternehmen	0,00	0,00	0,00	0,00	0,00
3334	Kapitaltransferzahlungen von Haushalten und Organisationen ohne Erwerbscharakter	200 000,00	200 000,00	200 000,00	200 000,00	200 000,00
3335	Kapitaltransferzahlungen vom Ausland	0,00	0,00	0,00	0,00	0,00
33	**Summe Einzahlungen investive Gebarung**	**327 400,00**	**322 300,00**	**304 900,00**	**300 000,00**	**254 800,00**
341	**Auszahlungen aus der Investitionstätigkeit**	**7 437 400,00**	**2 371 700,00**	**2 299 300,00**	**2 073 000,00**	**2 190 500,00**

MVAG	Mittelverwendungs- und aufbringungsgruppen (1. und 2. Ebene)	VA 2022 inkl. NVA	Plan 2023	Plan 2024	Plan 2025	Plan 2026
3411	Auszahlungen für den Erwerb von immateriellem Vermögen	145 500,00	70 500,00	73 000,00	32 500,00	53 000,00
3412	Auszahlungen für den Erwerb von Grundstücken und Grundstückseinrichtungen	4 270 800,00	2 136 700,00	2 077 600,00	1 885 900,00	1 972 200,00
3413	Auszahlungen für den Erwerb von Gebäuden und Bauten	2 182 100,00	30 000,00	30 000,00	30 000,00	30 000,00
3414	Auszahlungen für den Erwerb von technischen Anlagen, Fahrzeuge und Maschinen	321 500,00	25 100,00	25 100,00	25 100,00	25 100,00
3415	Auszahlungen für den Erwerb von Amts-, Betriebs- und Geschäftsausstattung	517 500,00	109 400,00	93 600,00	99 500,00	110 200,00
3416	Auszahlungen für den Erwerb von Kulturgütern	0,00	0,00	0,00	0,00	0,00
3417	Auszahlungen für den Erwerb von Beteiligungen	0,00	0,00	0,00	0,00	0,00
342	**Auszahlungen von gewährten Darlehen sowie gewährten Vorschüssen**	**0,00**	**0,00**	**0,00**	**0,00**	**0,00**
3421	Auszahlung von Darlehen an Träger des öffentlichen Rechts	0,00	0,00	0,00	0,00	0,00
3422	Auszahlung von Darlehen an Beteiligungen	0,00	0,00	0,00	0,00	0,00
3423	Auszahlung von Darlehen an Unternehmen und Haushalte	0,00	0,00	0,00	0,00	0,00
3425	Auszahlungen von Vorschüssen und Anzahlungen	0,00	0,00	0,00	0,00	0,00
343	**Auszahlungen aus Kapitaltransfers**	**1 300,00**	**2 000,00**	**2 000,00**	**2 000,00**	**2 000,00**
3431	Kapitaltransferzahlungen an Träger des öffentlichen Rechts	0,00	0,00	0,00	0,00	0,00
3432	Kapitaltransferzahlungen an Beteiligungen	0,00	0,00	0,00	0,00	0,00
3433	Kapitaltransferzahlungen an Unternehmen (Finanzunternehmen)	1 300,00	2 000,00	2 000,00	2 000,00	2 000,00
3434	Kapitaltransferzahlungen an Haushalte und Organisationen ohne Erwerbscharakter	0,00	0,00	0,00	0,00	0,00
3435	Kapitaltransferzahlungen an das Ausland	0,00	0,00	0,00	0,00	0,00
34	**Summe Auszahlungen investive Gebarung**	**7 438 700,00**	**2 373 700,00**	**2 301 300,00**	**2 075 000,00**	**2 192 500,00**
SA2	**Saldo (2) Geldfluss aus der Investiven Gebarung (33 – 34)**	**-7 111 300,00**	**-2 051 400,00**	**-1 996 400,00**	**-1 775 000,00**	**-1 937 700,00**
SA3	**Saldo (3) Nettofinanzierungssaldo (Saldo 1 + Saldo 2)**	**-4 688 000,00**	**25 700,00**	**-226 900,00**	**-107 400,00**	**-587 100,00**
351	**Einzahlungen aus der Aufnahme von Finanzschulden**	**4 012 500,00**	**1 068 700,00**	**923 700,00**	**693 700,00**	**918 800,00**
3511	Einzahlungen aus empfangenen Darlehen von öffentlichen Körperschaften und Rechtsträgern	0,00	0,00	0,00	0,00	0,00
3512	Einzahlungen aus empfangenen Darlehen von Beteiligungen	0,00	0,00	0,00	0,00	0,00
3513	Einzahlungen aus empfangenen Darlehen von Unternehmen und privaten Haushalten	0,00	0,00	0,00	0,00	0,00
3514	Einzahlungen aus Finanzschulden (Finanzunternehmen)	4 012 500,00	1 068 700,00	923 700,00	693 700,00	918 800,00
353	**Einzahlungen infolge eines Kapitaltausch bei derivativen Finanzinstrumenten mit Grundgeschäft**	**0,00**	**0,00**	**0,00**	**0,00**	**0,00**
3530	Einzahlungen infolge eines Kapitaltausch bei derivativen Finanzinstrumenten mit Grundgeschäft	0,00	0,00	0,00	0,00	0,00
355	**Einzahlungen aus dem Abgang von Finanzinstrumenten**	**0,00**	**0,00**	**0,00**	**0,00**	**0,00**
3550	Einzahlungen aus dem Abgang von Finanzinstrumenten	0,00	0,00	0,00	0,00	0,00
35	**Summe Einzahlungen aus der Finanzierungstätigkeit**	**4 012 500,00**	**1 068 700,00**	**923 700,00**	**693 700,00**	**918 800,00**

MVAG	Mittelverwendungs- und aufbringungsgruppen (1. und 2. Ebene)	VA 2022 inkl. NVA	Plan 2023	Plan 2024	Plan 2025	Plan 2026
361	**Auszahlungen aus der Tilgung von Finanzschulden**	**1 366 700,00**	**2 012 400,00**	**1 733 000,00**	**1 848 800,00**	**1 845 500,00**
3611	Auszahlungen aus empfangenen Darlehen von öffentlichen Körperschaften und Rechtsträgern	100,00	0,00	0,00	0,00	0,00
3612	Auszahlungen aus empfangenen Darlehen von Beteiligungen	0,00	0,00	0,00	0,00	0,00
3613	Auszahlungen aus empfangenen Darlehen von Unternehmen und privaten Haushalten	0,00	0,00	0,00	0,00	0,00
3614	Auszahlungen aus Finanzschulden	1 306 500,00	1 990 400,00	1 710 900,00	1 826 500,00	1 823 100,00
3615	Auszahlung aus der Rückzahlung von Leasingverbindlichkeiten	60 100,00	22 000,00	22 100,00	22 300,00	22 400,00
363	**Auszahlungen infolge eines Kapitaltausch bei derivativen Finanzinstrumenten mit Grundgeschäft**	**0,00**	**0,00**	**0,00**	**0,00**	**0,00**
3630	Auszahlungen infolge eines Kapitaltausch bei derivativen Finanzinstrumenten mit Grundgeschäft	0,00	0,00	0,00	0,00	0,00
365	**Auszahlungen für den Erwerb von Finanzinstrumenten**	**7 500,00**	**7 500,00**	**7 500,00**	**7 500,00**	**7 500,00**
3650	Auszahlungen für den Erwerb von Finanzinstrumenten	7 500,00	7 500,00	7 500,00	7 500,00	7 500,00
36	**Summe Auszahlungen aus der Finanzierungstätigkeit**	**1 374 200,00**	**2 019 900,00**	**1 740 500,00**	**1 856 300,00**	**1 853 000,00**
SA4	**Saldo (4) Geldfluss aus der Finanzierungstätigkeit (35 – 36)**	**2 638 300,00**	**-951 200,00**	**-816 800,00**	**-1 162 600,00**	**-934 200,00**
SA5	**Saldo (5) Geldfluss aus der voranschlagswirksamen Gebarung (Saldo 3 + Saldo 4)**	**-2 049 700,00**	**-925 500,00**	**-1 043 700,00**	**-1 270 000,00**	**-1 521 300,00**

Seite	Inhalt
3	Vorbericht
17	NVA Ergebnishaushalt Gesamt 1. und 2. Ebene (Anlage 1a) - interne Vergütungen enthalten
21	NVA Finanzierungshaushalt Gesamt 1. und 2. Ebene (Anlage 1b) - interne Vergütungen enthalten
27	NVA Ergebnishaushalt Bereichsbudget 1. und 2. Ebene (Anlage 1a)
49	NVA Finanzierungshaushalt Bereichsbudget 1. und 2. Ebene (Anlage 1b)
91	Querschnitt (Anlage 5b)
97	NVA Haushaltspotential
103	NVA Ergebnis- und Finanzierungsvoranschlag Detailnachweis
245	NVA Nachweis der Investitionstätigkeit
321	Personaldaten iSd ÖStp (Anlage 4)
325	Nachweis über Personalaufwand
331	Nachweis über Transferzahlungen (Anlage 6a)
335	Nachweis über Haushaltsrücklagen und Zahlungsmittelreserven (Anlage 6b)
339	Nachweis über Innere Darlehen
343	Einzelnachweis über Finanzschulden und Schuldendienst (Anlage 6c)
353	Nachweis über hausinterne Vergütungen (Anlage 6f)
357	Leasingspiegel (Anlage 6i)
361	Haftungsnachweis (Anlage 6r)
365	Nachweis Vermögen mit abgeänderter Nutzungsdauer
371	Dienstpostenplan
377	Dienstzweigeverzeichnis
385	MFP - Ergebnishaushalt Gesamt 1. und 2. Ebene - interne Vergütungen enthalten
389	MFP - Finanzierungshaushalt Gesamt 1. und 2. Ebene - interne Vergütungen enthalten