

Guntramsdorf
Marktgemeinde



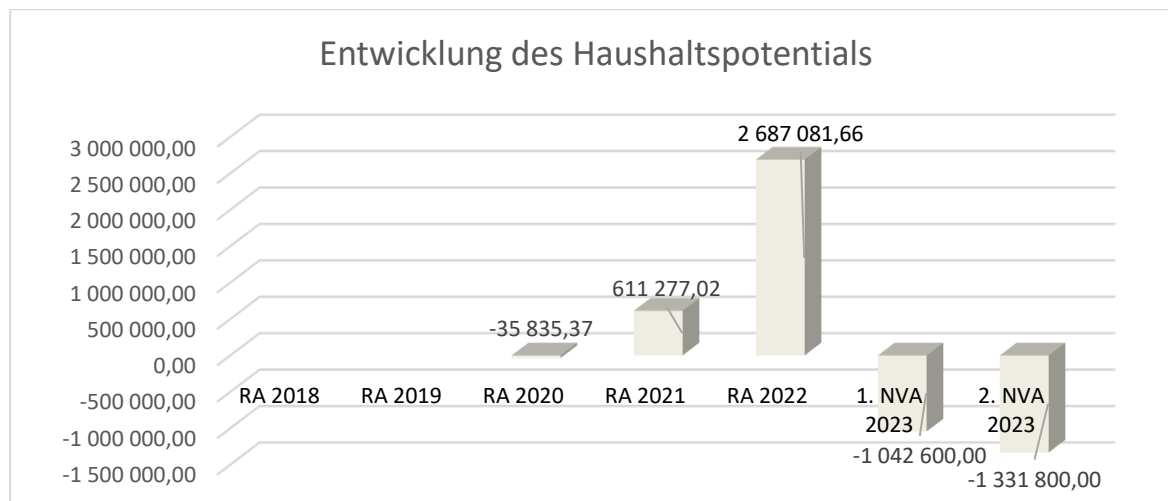
Marktgemeinde Guntramsdorf

2. Nachtragsvoranschlag 2023

Vorbericht

Vorbericht zum 2. Nachtrags-Voranschlag 2023 gemäß § 3 der NÖ Gemeindehaushaltsverordnung (NÖ GHVO)

Entwicklung des Haushaltspotentials



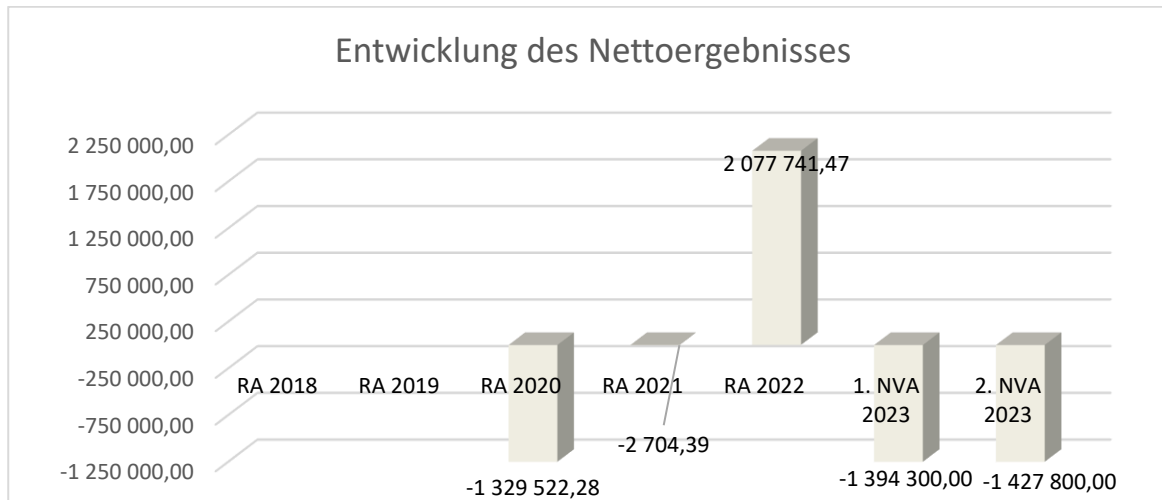
Erläuterung:

Das Haushaltspotential hat seine Grundlage in § 67 Z. 11 der NÖ Gemeindeordnung 1973 (NÖ GO 1973) und ist erstmals im Voranschlag 2020 auszuweisen. Die Angaben zu den Vorjahren entfallen daher.

Haushaltspotential: Differenz der wiederkehrenden Mittelaufbringungen abzüglich der wiederkehrenden Mittelverwendungen unter Berücksichtigung der entsprechenden Forderungen und Verbindlichkeiten.

Das Haushaltspotential ist eine wichtige Kenngröße und gibt die aktuelle Leistungsfähigkeit der Gemeinde wieder. Das schafft Vergleichbarkeit mit der bisherigen Rechtslage, aus der Überschüsse und Abgänge abzuleiten waren und dient der Transparenz. Wenn das Haushaltspotential innerhalb des Zeitraumes des mittelfristigen Finanzplanes laufend negativ ist, ist ein Haushaltskonsolidierungskonzept zu erstellen (§ 72b Abs. 1 Z. 2 NÖ GO 1973).

Entwicklung des Nettoergebnisses



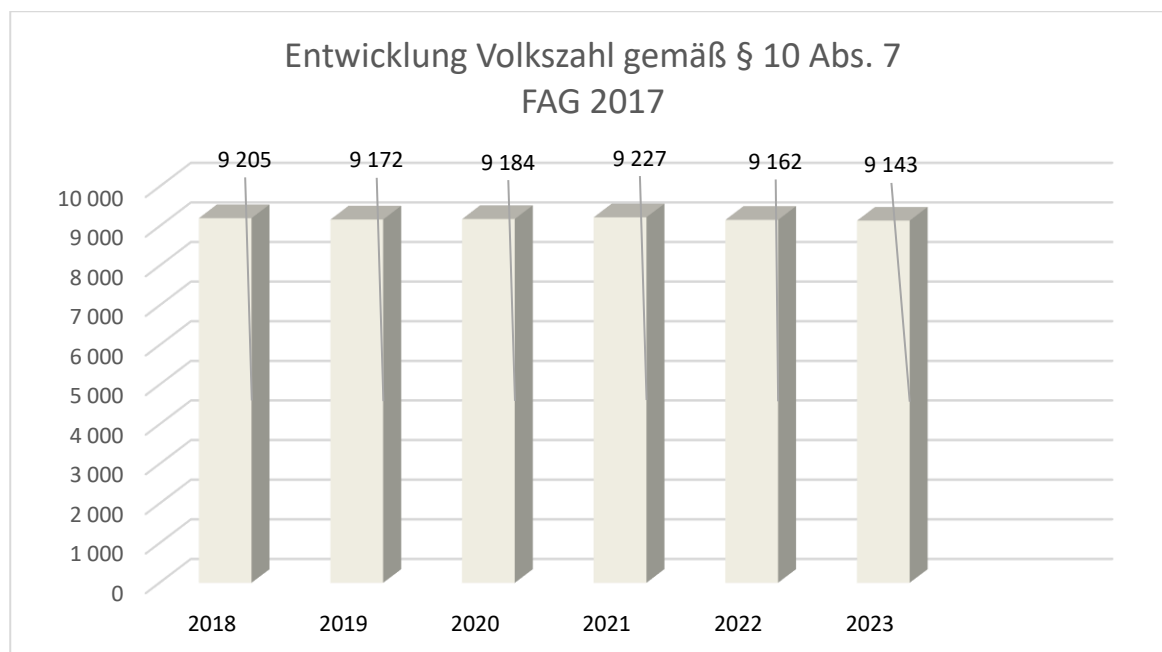
Erläuterung:

Beim Nettoergebnis handelt es sich um das Ergebnis des Ergebnisvoranschlags und ist erstmals für das Haushaltsjahr 2020 auszuweisen. Die Angaben zu den Vorjahren entfallen daher.

Ein positives Nettoergebnis bedeutet, dass die Erträge voraussichtlich ausreichend sein werden, die Aufwendungen für die kommunalen Leistungen (inklusive des Werteverzehrs des Anlagevermögens in Form der Abschreibungen) abzudecken.

Ein negatives Nettoergebnis heißt, dass dies nicht zur Gänze (in der Höhe des negativen Wertes) möglich ist.

Entwicklung der Volkszahl gemäß § 10 Abs. 7 FAG 2017, BGBl. I Nr. 116/2016 in der Fassung BGBl. I Nr. 106/2018

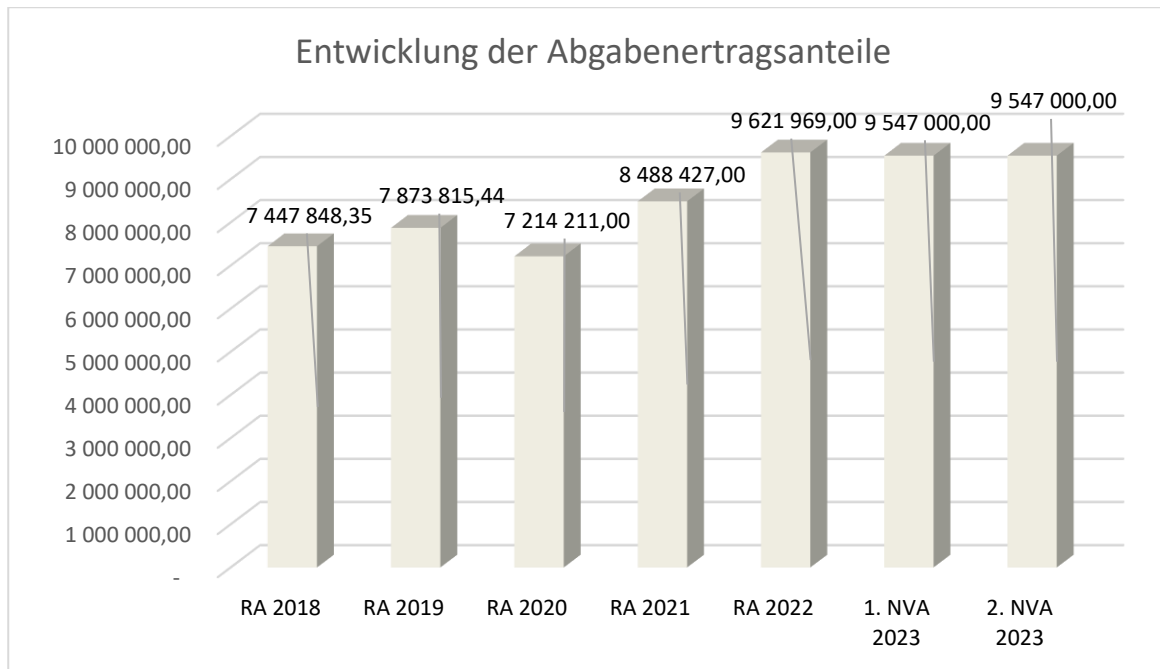


Erläuterung:

Die Volkszahl gemäß § 10 Abs. 7 FAG 2017 wird jährlich von der Bundesanstalt Statistik Austria zum Stichtag 31. Oktober festgestellt und wirkt mit dem Beginn des übernächsten Kalenderjahres. Sie dient für die Berechnung der Abgabenertragsanteile und darf nicht automatisch mit der Volkszahl für die Berechnung der Gemeinderatsmandate verwechselt werden.

Eine Erhöhung bzw. Verminderung der Volkszahl (jährlich) ist ein wesentlicher Indikator für die Berechnung der Abgabenertragsanteile.

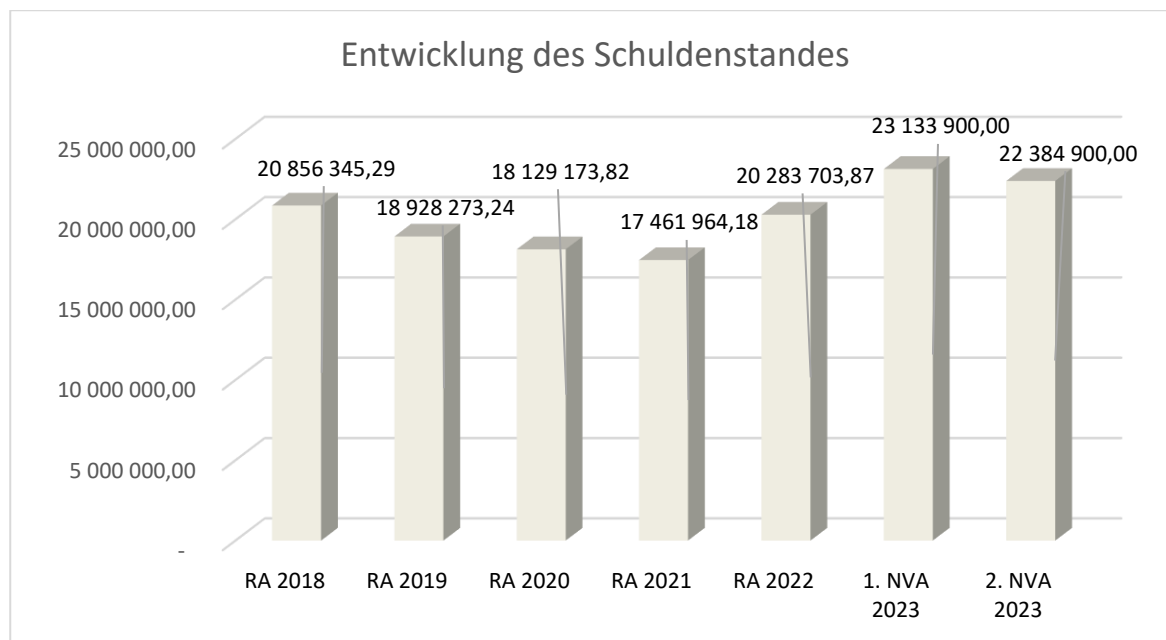
Entwicklung der Abgabenertragsanteile



Erläuterung:

Die Gebietskörperschaften (Bund, Länder und Gemeinden) erhalten auf Basis des aktuellen Finanzausgleichs aus den gemeinschaftlichen Bundesabgaben (z.B. Umsatzsteuer, Körperschaftsteuer, Lohnsteuer, Versicherungssteuer, Mineralölsteuer, Normverbrauchsabgabe, Tabaksteuer udgl.) entsprechende Anteile. Im Bereich der Gemeinden spielen dabei die Volkszahl und der abgestufte Bevölkerungsschlüssel eine besondere Rolle. Die sogenannten „Abgabenertragsanteile“ bilden in den meisten Gemeinden die wichtigste Einnahmequelle.

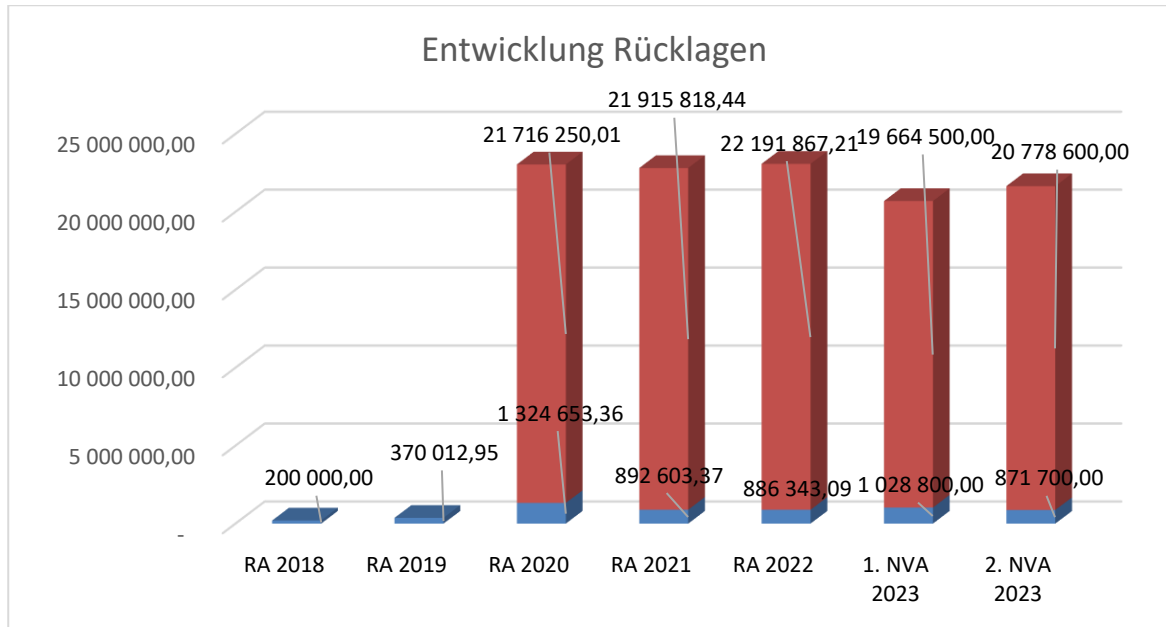
Entwicklung des Schuldenstandes



Erläuterung:

Die Entwicklung des Schuldenstandes zeigt auf, ob und in welcher Höhe der Schuldenstand über die Jahre erhöht oder reduziert wird.

Entwicklung der Rücklagen mit und ohne Zahlungsmittelreserve



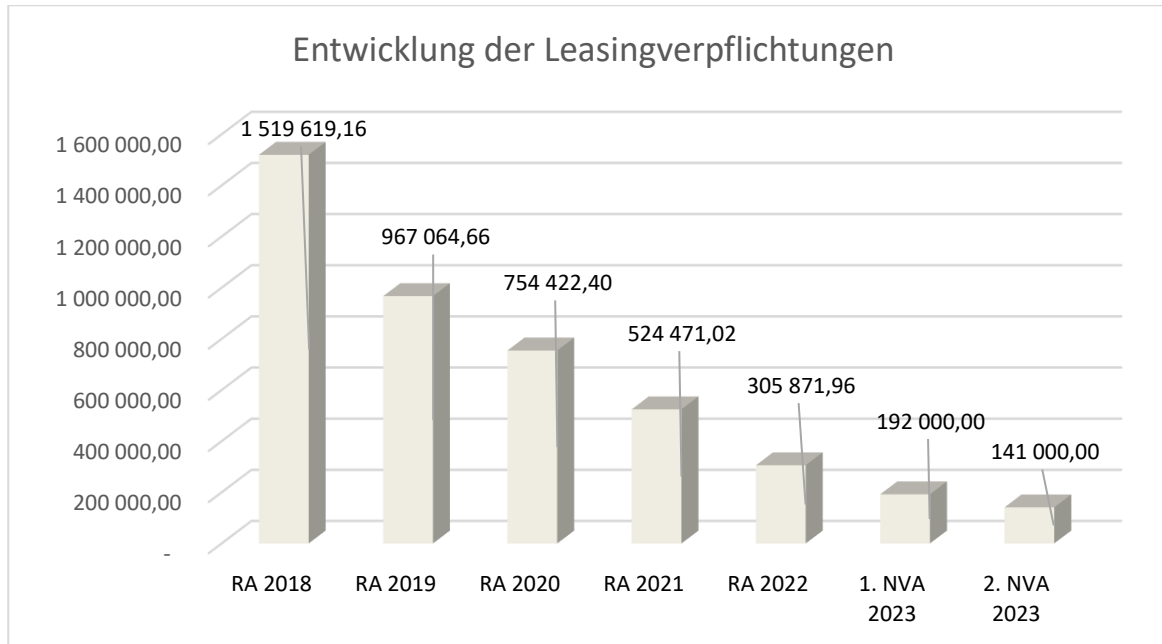
Erläuterung:

Die Entwicklung der Rücklagen zeigt an, inwieweit Rücklagen vorhanden sind und ob Rücklagen aufgebaut oder verbraucht werden.

Blauer Balken = Rücklagenstand mit Zahlungsmittelreserve.

Roter Balken = Rücklagenstand ohne Zahlungsmittelreserve.

Entwicklung der Leasingverpflichtungen



Erläuterung:

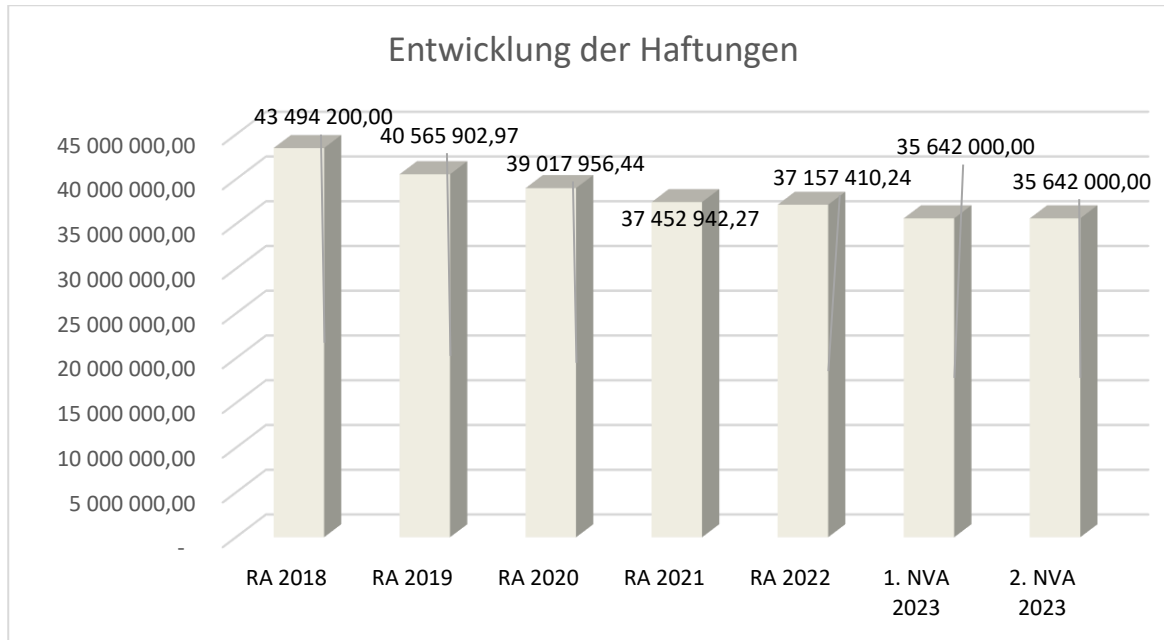
Bei den Leasingverpflichtungen handelt es sich nicht um Finanzschulden (z.B. Darlehen), sondern um Verwaltungsschulden. Unabhängig davon stellen Leasingverbindlichkeiten Leistungsverpflichtungen für die Gemeinden dar und sind daher bei einer allfälligen Finanzlagenberechnung entsprechend zu berücksichtigen.

Die Leasingverpflichtungen sind mit Beginn des Jahres 2020 in einer eigenen Anlage gemäß VRV 2015 festzuhalten.

Begründung durch die Gemeinde:

Die Marktgemeinde Guntramsdorf möchte keine neuen Leasingverpflichtungen mehr eingehen. Daher kann man auch anhand des Diagrammes deutlich die Reduzierung der Leasingverpflichtungen erkennen. Es werden innerhalb der nächsten Jahre viele Leasingverpflichtungen auslaufen und der Leasingstand daher weiter reduziert werden.

Entwicklung der Haftungen



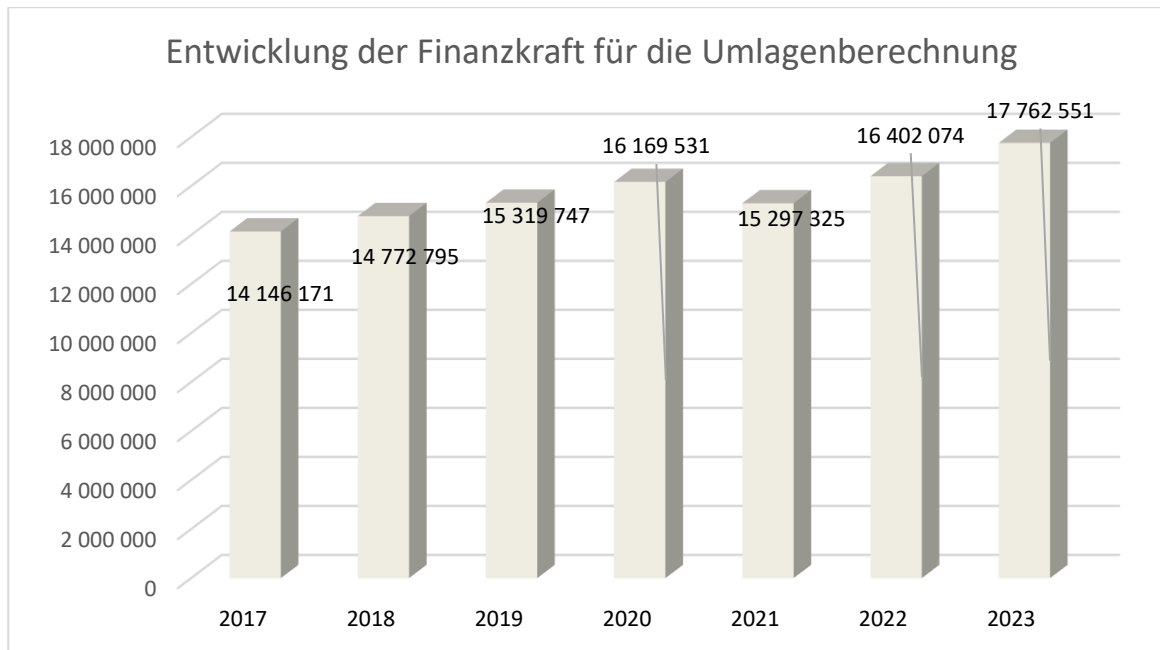
Erläuterung:

Eine Gemeinde darf Bürgschaften und sonstige Haftungen nur übernehmen, wenn hierfür ein besonderes Interesse der Gemeinde gegeben ist, der Schuldner nachweist, dass eine ordnungsgemäße Verzinsung und Tilgung gesichert ist, die Haftungen befristet sind, der Betrag, für den gehaftet wird, ziffernmäßig bestimmt ist und die Gemeinde den daraus folgenden Zahlungsverpflichtungen nachkommen kann (vgl. § 78 Abs. 1 NÖ Gemeindeordnung 1973).

Begründung durch die Gemeinde:

Die Gemeinde hat Haftungen bei der MGBL GmbH und bei der MGBL GmbH & CoKG übernommen. Man kann anhand der Grafik erkennen, dass auch die Haftungen in den letzten Jahren deutlich reduziert werden konnten.

Entwicklung der Finanzkraft für die Umlagenberechnung



Erläuterung:

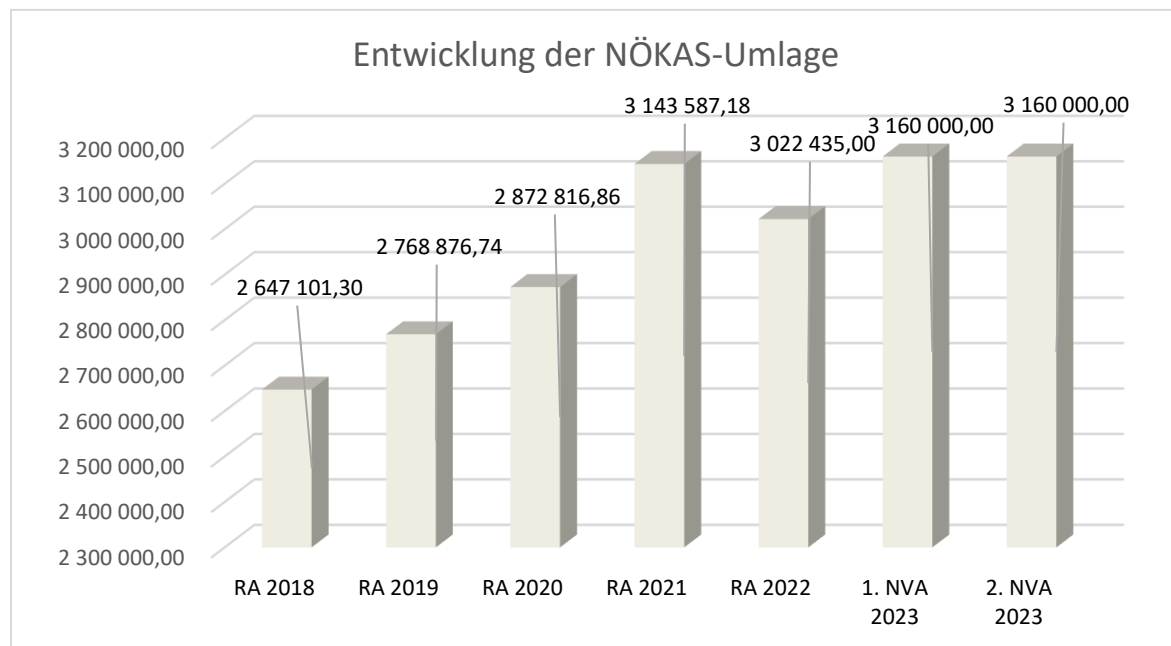
Die Finanzkraft einer Gemeinde wird aus den

- Erträgen der ausschließlichen Gemeindeabgaben ohne die Gebühren für die Benützung von Gemeindeeinrichtungen und -anlagen und ohne die Interessentenbeiträge von Grundstückseigentümern und Anrainern und
- Ertragsanteilen an den gemeinschaftlichen Bundesabgaben ohne Spielbankenabgabe ermittelt.

Basis für die Ermittlung der Finanzkraft sind die tatsächlichen Beträge aufgrund der Rechnungsabschlüsse.

Die Darstellung der Entwicklung der Finanzkraft für die Umlagenberechnung hat insbesondere auf die Beitragsleistung der Gemeinden zum NÖ Krankenanstaltensprengel (NÖKAS) und zur Sozialumlage Auswirkungen. Eine Erhöhung oder Reduktion/Verminderung der Finanzkraft wirkt sich unmittelbar auf die Beitragsleistung aus.

Entwicklung der NÖKAS-Umlage



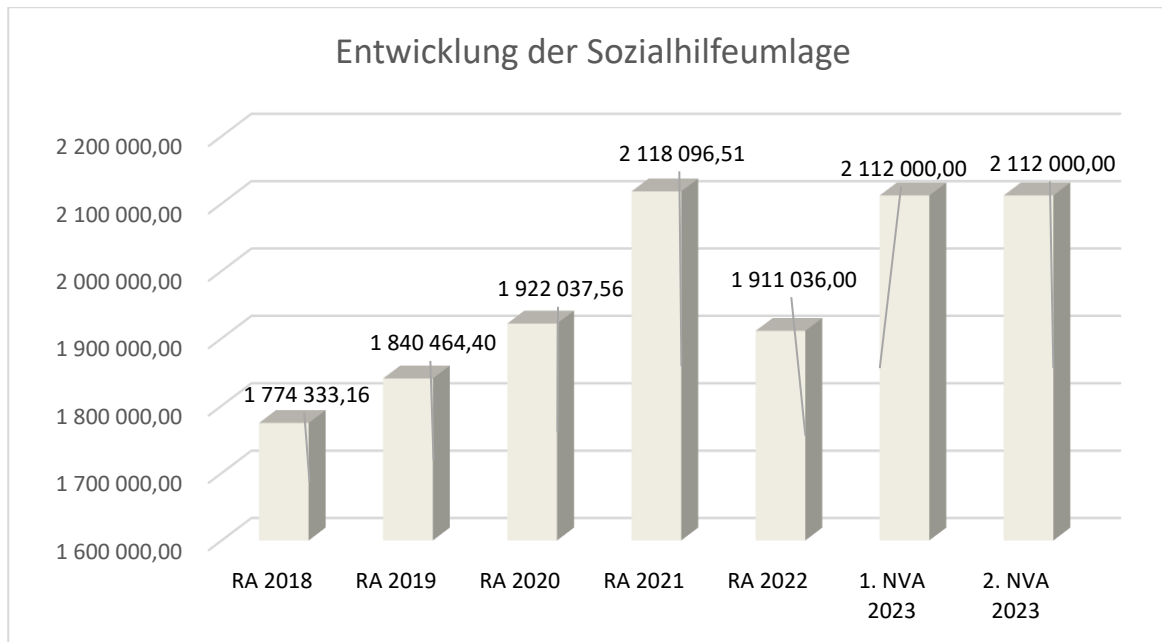
Erläuterung:

Das Landesgebiet ist Beitragsbezirk und Krankenanstaltensprengel für alle öffentlichen Krankenanstalten in Niederösterreich. Beitragsbezirk und Krankenanstaltensprengel sind ein Gemeindeverband. Dem Gemeindeverband gehören alle Gemeinden Niederösterreichs an. Der Gemeindeverband ist juristische Person, er hat seinen Sitz am Sitz der Landesregierung und trägt die Bezeichnung "NÖ Krankenanstaltensprengel" (§ 61 Abs. 1 NÖ Krankenanstaltengesetz - NÖ KAG).

Die Gemeinden haben an den NÖ Krankenanstaltensprengel monatliche Beiträge zu leisten. Berechnungsgrundlage bilden dabei die Volkszahl und die Finanzkraft der Gemeinden. Steigerungen bei der Volkszahl und bei der Finanzkraft führen daher zu höheren Beitragsleistungen bei den Gemeinden.

Diese monatlichen Beiträge werden von den der Gemeinde gebührenden monatlichen Vorschüsse auf die Ertragsanteile an den gemeinschaftlichen Bundesabgaben einbehalten.

Entwicklung der Sozialhilfeumlage



Erläuterung:

Die Gemeinden haben jährlich einen Beitrag zu den vom Land zu tragenden Kosten der Sozialhilfe, die nicht durch Kostenbeitrags- und Ersatzleistungen oder durch sonstige für Zwecke der Sozialhilfe bestimmte Zuschüsse gedeckt sind, in der Höhe von 50 % an das Land zu entrichten (§ 44 NÖ Sozialhilfe-Ausführungsgesetz – NÖ SAG).

Die Leistungen für die Sozialhilfe-Umlage werden von der Landesregierung auf die einzelnen Gemeinden nach ihrer Finanzkraft (Finanzkraft für die Umlagenberechnung) aufgeteilt.

Diese monatlichen Beiträge werden von den der Gemeinde gebührenden monatlichen Vorschüsse auf die Ertragsanteile an den gemeinschaftlichen Bundesabgaben einbehalten.

2. NVA Ergebnishaushalt Gesamt 1. Ebene (Anlage 1a)
- interne Vergütungen enthalten

2. Nachtragsvoranschlag 2023

Marktgemeinde Guntramsdorf

NVA Ergebnishaushalt Gesamt 1. Ebene (Anlage 1a) - interne Vergütungen enthalten

MVAG	Mittelverwendungs- und -aufbringungsgruppen (1. Ebene)	VA 2023 inkl. NVA	VA 2023	2. NVA
211	Erträge aus der operativen Verwaltungstätigkeit	29 089 000,00	29 033 500,00	55 500,00
212	Erträge aus Transfers	1 191 500,00	1 174 800,00	16 700,00
213	Finanzerträge	100,00	100,00	0,00
21	Summe Erträge	30 280 600,00	30 208 400,00	72 200,00
221	Personalaufwand	7 236 300,00	7 266 100,00	-29 800,00
222	Sachaufwand (ohne Transferaufwand)	15 997 900,00	15 981 400,00	16 500,00
223	Transferaufwand (laufende Transfers und Kapitaltransfers)	6 775 200,00	6 678 700,00	96 500,00
224	Finanzaufwand	1 699 000,00	1 676 500,00	22 500,00
22	Summe Aufwendungen	31 708 400,00	31 602 700,00	105 700,00
SA0	Saldo (0) Nettoergebnis (21 - 22)	-1 427 800,00	-1 394 300,00	-33 500,00
230	Entnahmen von Haushaltsrücklagen	1 920 000,00	2 226 400,00	-306 400,00
240	Zuweisung an Haushaltsrücklagen	492 200,00	832 100,00	-339 900,00
23	Summe Haushaltsrücklagen	1 427 800,00	1 394 300,00	33 500,00
SA00	Nettoergebnis nach Zuweisung und Entnahmen von Haushaltsrücklagen (Saldo 0 +/- SU23)	0,00	0,00	0,00

2. NVA Ergebnishaushalt Gesamt 1. und 2. Ebene (Anlage 1a)
- interne Vergütungen enthalten

2. Nachtragsvoranschlag 2023

Marktgemeinde Guntramsdorf

NVA Ergebnishaushalt Gesamt 1. und 2. Ebene (Anlage 1a) - interne Vergütungen enthalten

MVAG	Mittelverwendungs- und aufbringungsgruppen (1. und 2. Ebene)	VA 2023 inkl. NVA	VA 2023	2. NVA
211	Erträge aus der operativen Verwaltungstätigkeit	29 089 000,00	29 033 500,00	55 500,00
2111	Erträge aus eigenen Abgaben	9 250 600,00	9 250 600,00	0,00
2112	Erträge aus Ertragsanteilen	9 547 000,00	9 547 000,00	0,00
2113	Erträge aus Gebühren	4 627 000,00	4 627 000,00	0,00
2114	Erträge aus Leistungen	2 491 300,00	2 231 300,00	260 000,00
2115	Erträge aus Besitz und wirtschaftlicher Tätigkeit	2 032 500,00	2 025 600,00	6 900,00
2116	Erträge aus Veräußerung und sonstige Erträge	1 139 600,00	1 351 000,00	-211 400,00
2117	Nicht finanzierungswirksame operative Erträge	1 000,00	1 000,00	0,00
212	Erträge aus Transfers	1 191 500,00	1 174 800,00	16 700,00
2121	Transferertrag von Trägern des öffentlichen Rechts	949 300,00	933 800,00	15 500,00
2122	Transferertrag von Beteiligungen	0,00	0,00	0,00
2123	Transferertrag von Unternehmen (mit Finanzunternehmen)	0,00	0,00	0,00
2124	Transferertrag von Haushalten und Organisationen ohne Erwerbscharakter	54 200,00	53 000,00	1 200,00
2125	Transferertrag vom Ausland	0,00	0,00	0,00
2126	Investitions- und Tilgungszuschüsse zwischen Unternehmungen und Betrieben der Gebietskörperschaft und der Gebietskörperschaft	0,00	0,00	0,00
2127	Nicht finanzierungswirksamer Transferertrag	188 000,00	188 000,00	0,00
213	Finanzerträge	100,00	100,00	0,00
2131	Erträge aus Zinsen	100,00	100,00	0,00
2132	Erträge aus Zinsen aus derivativen Finanzinstrumenten ohne Grundgeschäft	0,00	0,00	0,00
2133	Erträge aus Gewinnentnahmen von marktbestimmten Betrieben	0,00	0,00	0,00
2134	Sonstige Finanzerträge	0,00	0,00	0,00
2135	Erträge aus Dividenden/Gewinnausschüttungen	0,00	0,00	0,00
2136	Sonstige nicht finanzierungswirksame Finanzerträge	0,00	0,00	0,00
21	Summe Erträge	30 280 600,00	30 208 400,00	72 200,00
221	Personalaufwand	7 236 300,00	7 266 100,00	-29 800,00
2211	Personalaufwand (Bezüge, Nebengeb., Mehrleistungen)	5 835 200,00	5 837 600,00	-2 400,00
2212	Gesetzlicher und freiwilliger Sozialaufwand	1 401 100,00	1 428 500,00	-27 400,00
2213	Sonstiger Personalaufwand	0,00	0,00	0,00
2214	Nicht finanzierungswirksamer Personalaufwand	0,00	0,00	0,00
222	Sachaufwand (ohne Transferaufwand)	15 997 900,00	15 981 400,00	16 500,00
2221	Gebrauchs- und Verbrauchsgüter, Handelswaren	695 100,00	627 400,00	67 700,00
2222	Verwaltungs- und Betriebsaufwand	1 804 600,00	1 913 700,00	-109 100,00
2223	Leasing- und Mietaufwand	2 621 100,00	2 616 300,00	4 800,00
2224	Instandhaltung	1 572 400,00	1 622 700,00	-50 300,00
2225	Sonstiger Sachaufwand	5 716 600,00	5 620 100,00	96 500,00
2226	Nicht finanzierungswirksamer Sachaufwand	3 588 100,00	3 581 200,00	6 900,00

2. Nachtragsvoranschlag 2023

Marktgemeinde Guntramsdorf

NVA Ergebnishaushalt Gesamt 1. und 2. Ebene (Anlage 1a) - interne Vergütungen enthalten

MVAG	Mittelverwendungs- und aufbringungsgruppen (1. und 2. Ebene)	VA 2023 inkl. NVA	VA 2023	2. NVA
223	Transferaufwand (laufende Transfers und Kapitaltransfers)	6 775 200,00	6 678 700,00	96 500,00
2231	Transferaufwand an Träger des öffentlichen Rechts	6 024 700,00	6 024 700,00	0,00
2232	Transferaufwand an Beteiligungen	0,00	0,00	0,00
2233	Transferaufwand an Unternehmen (mit Finanzunternehmen)	2 500,00	2 500,00	0,00
2234	Transferaufwand an Haushalte und Organisationen ohne Erwerbscharakter	748 000,00	651 500,00	96 500,00
2235	Transferaufwand an das Ausland	0,00	0,00	0,00
2236	Investitions- und Tilgungszuschüsse zwischen Unternehmungen und Betrieben der Gebietskörperschaft und der Gebietskörperschaft	0,00	0,00	0,00
2237	Nicht finanzierungswirksamer Transferaufwand	0,00	0,00	0,00
224	Finanzaufwand	1 699 000,00	1 676 500,00	22 500,00
2241	Zinsen aus Finanzschulden, Finanzierungsleasing, Forderungskauf und derivativen Finanzinstrumenten mit Grundgeschäft	1 691 000,00	1 669 400,00	21 600,00
2242	Zinsen und sonstige Aufwendungen aus derivativen Finanzinstrumenten ohne Grundgeschäft	0,00	0,00	0,00
2243	Gewinnentnahmen von Unternehmungen und marktbestimmten Betrieben der Gebietskörperschaft (innerhalb der Gebietskörperschaft)	0,00	0,00	0,00
2244	Sonstiger Finanzaufwand	8 000,00	7 100,00	900,00
2245	Nicht finanzierungswirksamer Finanzaufwand	0,00	0,00	0,00
22	Summe Aufwendungen	31 708 400,00	31 602 700,00	105 700,00
SA0	Saldo (0) Nettoergebnis (21 - 22)	-1 427 800,00	-1 394 300,00	-33 500,00
230	Entnahmen von Haushaltsrücklagen	1 920 000,00	2 226 400,00	-306 400,00
2301	Entnahmen von Haushaltsrücklagen	1 920 000,00	2 226 400,00	-306 400,00
240	Zuweisung an Haushaltsrücklagen	492 200,00	832 100,00	-339 900,00
2401	Zuweisung an Haushaltsrücklagen	492 200,00	832 100,00	-339 900,00
23	Summe Haushaltsrücklagen	1 427 800,00	1 394 300,00	33 500,00
SA00	Nettoergebnis nach Zuweisung und Entnahmen von Haushaltsrücklagen (Saldo 0 +/- SU23)	0,00	0,00	0,00

2. NVA Finanzierungshaushalt Gesamt 1. Ebene (Anlage 1b)
- interne Vergütungen enthalten

2. Nachtragsvoranschlag 2023

Marktgemeinde Guntramsdorf

NVA Finanzierungshaushalt Gesamt 1. Ebene (Anlage 1b) - interne Vergütungen enthalten

MVAG	Mittelverwendungs- und -aufbringungsgruppen (1. Ebene)	VA 2023 inkl. NVA	VA 2023	2. NVA
OPERATIVE GEBARUNG				
311	Einzahlungen aus der operativen Verwaltungstätigkeit	29 088 000,00	29 032 500,00	55 500,00
312	Einzahlungen aus Transfers (ohne Kapitaltransfers)	1 003 500,00	986 800,00	16 700,00
313	Einzahlungen aus Finanzerträgen	100,00	100,00	0,00
31	Summe Einzahlungen operative Gebarung	30 091 600,00	30 019 400,00	72 200,00
321	Auszahlungen aus Personalaufwand	7 236 300,00	7 266 100,00	-29 800,00
322	Auszahlungen aus Sachaufwand (ohne Transferaufwand)	12 435 700,00	12 403 200,00	32 500,00
323	Auszahlungen aus Transfers (ohne Kapitaltransfers)	6 972 700,00	6 876 200,00	96 500,00
324	Auszahlungen aus Finanzaufwand	1 699 000,00	1 676 500,00	22 500,00
32	Summe Auszahlungen operative Gebarung	28 343 700,00	28 222 000,00	121 700,00
SA1	Saldo (1) Geldfluss aus der Operativen Gebarung (31 – 32)	1 747 900,00	1 797 400,00	-49 500,00
INVESTIVE GEBARUNG				
331	Einzahlungen aus der Investitionstätigkeit	0,00	0,00	0,00
332	Einzahlungen aus der Rückzahlung von Darlehen sowie gewährten Vorschüssen	0,00	0,00	0,00
333	Einzahlungen aus Kapitaltransfers	1 458 600,00	1 322 300,00	136 300,00
33	Summe Einzahlungen investive Gebarung	1 458 600,00	1 322 300,00	136 300,00
341	Auszahlungen aus der Investitionstätigkeit	6 874 700,00	7 651 000,00	-776 300,00
342	Auszahlungen von gewährten Darlehen sowie gewährten Vorschüssen	0,00	0,00	0,00
343	Auszahlungen aus Kapitaltransfers	2 500,00	2 500,00	0,00
34	Summe Auszahlungen investive Gebarung	6 877 200,00	7 653 500,00	-776 300,00
SA2	Saldo (2) Geldfluss aus der Investiven Gebarung (33 – 34)	-5 418 600,00	-6 331 200,00	912 600,00
SA3	Saldo (3) Nettofinanzierungssaldo (Saldo 1 + Saldo 2)	-3 670 700,00	-4 533 800,00	863 100,00

2. Nachtragsvoranschlag 2023

Marktgemeinde Guntramsdorf

NVA Finanzierungshaushalt Gesamt 1. Ebene (Anlage 1b) - interne Vergütungen enthalten

MVAG	Mittelverwendungs- und -aufbringungsgruppen (1. Ebene)	VA 2023 inkl. NVA	VA 2023	2. NVA
FINANZIERUNGSTÄTIGKEIT				
351	Einzahlungen aus der Aufnahme von Finanzschulden	3 653 600,00	4 503 600,00	-850 000,00
353	Einzahlungen infolge eines Kapitaltausch bei derivativen Finanzinstrumenten mit Grundgeschäft	0,00	0,00	0,00
355	Einzahlungen aus dem Abgang von Finanzinstrumenten	0,00	0,00	0,00
35	Summe Einzahlungen aus der Finanzierungstätigkeit	3 653 600,00	4 503 600,00	-850 000,00
361	Auszahlungen aus der Tilgung von Finanzschulden	1 650 700,00	1 590 000,00	60 700,00
363	Auszahlungen infolge eines Kapitaltausch bei derivativen Finanzinstrumenten mit Grundgeschäft	0,00	0,00	0,00
365	Auszahlungen für den Erwerb von Finanzinstrumenten	7 500,00	7 500,00	0,00
36	Summe Auszahlungen aus der Finanzierungstätigkeit	1 658 200,00	1 597 500,00	60 700,00
SA4	Saldo (4) Geldfluss aus der Finanzierungstätigkeit (35 – 36)	1 995 400,00	2 906 100,00	-910 700,00
SA5	Saldo (5) Geldfluss aus der voranschlagswirksamen Gebarung (Saldo 3 + Saldo 4)	-1 675 300,00	-1 627 700,00	-47 600,00

2. NVA Finanzierungshaushalt Gesamt 1. und 2. Ebene
(Anlage 1b) - interne Vergütungen enthalten

2. Nachtragsvoranschlag 2023

Marktgemeinde Guntramsdorf

NVA Finanzierungshaushalt Gesamt 1. und 2. Ebene (Anlage 1b) - interne Vergütungen enthalten

MVAG	Mittelverwendungs- und aufbringungsgruppen (1. und 2. Ebene)	VA 2023 inkl. NVA	VA 2023	2. NVA
311	Einzahlungen aus der operativen Verwaltungstätigkeit	29 088 000,00	29 032 500,00	55 500,00
3111	Einzahlungen aus eigenen Abgaben	9 250 600,00	9 250 600,00	0,00
3112	Einzahlungen aus Ertragsanteilen	9 547 000,00	9 547 000,00	0,00
3113	Einzahlungen aus Gebühren	4 627 000,00	4 627 000,00	0,00
3114	Einzahlungen aus Leistungen	2 491 300,00	2 231 300,00	260 000,00
3115	Einzahlungen aus Besitz und wirtschaftlicher Tätigkeit	2 032 500,00	2 025 600,00	6 900,00
3116	Einzahlungen aus Veräußerung von geringwertigen Wirtschaftsgütern (GWG) und sonstige Einzahlungen	1 139 600,00	1 351 000,00	-211 400,00
312	Einzahlungen aus Transfers (ohne Kapitaltransfers)	1 003 500,00	986 800,00	16 700,00
3121	Transferzahlungen von Trägern des öffentlichen Rechts	949 300,00	933 800,00	15 500,00
3122	Transferzahlungen von Beteiligungen	0,00	0,00	0,00
3123	Transferzahlungen von Unternehmen (inkl. Finanzunternehmen)	0,00	0,00	0,00
3124	Transferzahlungen von Haushalte und Organisationen ohne Erwerbscharakter	54 200,00	53 000,00	1 200,00
3125	Transferzahlungen vom Ausland	0,00	0,00	0,00
3126	Investitions- und Tilgungszuschüsse zwischen Unternehmungen und Betrieben der Gebietskörperschaft und der Gebietskörperschaft	0,00	0,00	0,00
313	Einzahlungen aus Finanzerträgen	100,00	100,00	0,00
3131	Einzahlungen aus Zinserträgen	100,00	100,00	0,00
3133	Einzahlungen aus Gewinnentnahmen von marktbestimmten Betrieben	0,00	0,00	0,00
3134	Sonstige Einzahlungen aus Finanzerträgen	0,00	0,00	0,00
3135	Einzahlungen aus Dividenden/Gewinnausschüttungen	0,00	0,00	0,00
31	Summe Einzahlungen operative Gebarung	30 091 600,00	30 019 400,00	72 200,00
321	Auszahlungen aus Personalaufwand	7 236 300,00	7 266 100,00	-29 800,00
3211	Auszahlungen für Personalaufwand Bezüge, Nebengebühren, und Mehrleistungsvergütungen)	5 835 200,00	5 837 600,00	-2 400,00
3212	Auszahlungen für gesetzliche und freiwillige Sozialaufwendungen	1 401 100,00	1 428 500,00	-27 400,00
3213	Auszahlungen aus sonstigem Personalaufwand	0,00	0,00	0,00
322	Auszahlungen aus Sachaufwand (ohne Transferaufwand)	12 435 700,00	12 403 200,00	32 500,00
3221	Auszahlungen für Gebrauchs- und Verbrauchsgüter, Handelswaren	705 400,00	630 400,00	75 000,00
3222	Auszahlungen für Verwaltungs- und Betriebsaufwand	1 805 800,00	1 913 700,00	-107 900,00
3223	Auszahlungen für Leasing- und Mietaufwand	2 621 100,00	2 616 300,00	4 800,00
3224	Auszahlungen für Instandhaltung	1 585 600,00	1 622 700,00	-37 100,00
3225	Sonstige Auszahlungen aus Sachaufwand	5 717 800,00	5 620 100,00	97 700,00
323	Auszahlungen aus Transfers (ohne Kapitaltransfers)	6 972 700,00	6 876 200,00	96 500,00
3231	Transferzahlungen an Träger des öffentlichen Rechts	6 024 700,00	6 024 700,00	0,00
3232	Transferzahlungen an Beteiligungen	200 000,00	200 000,00	0,00
3233	Transferzahlungen an Unternehmen (inkl. Finanzunternehmen)	0,00	0,00	0,00
3234	Transferzahlungen an Haushalte und Organisationen ohne Erwerbscharakter	748 000,00	651 500,00	96 500,00

2. Nachtragsvoranschlag 2023

Marktgemeinde Guntramsdorf

NVA Finanzierungshaushalt Gesamt 1. und 2. Ebene (Anlage 1b) - interne Vergütungen enthalten

MVAG	Mittelverwendungs- und aufbringungsgruppen (1. und 2. Ebene)	VA 2023 inkl. NVA	VA 2023	2. NVA
3235	Transferzahlungen an das Ausland	0,00	0,00	0,00
3236	Investitions- und Tilgungszuschüsse zwischen Unternehmungen und Betrieben der Gebietskörperschaft und der Gebietskörperschaft	0,00	0,00	0,00
324	Auszahlungen aus Finanzaufwand	1 699 000,00	1 676 500,00	22 500,00
3241	Auszahlungen für Zinsaufwand, für Finanzierungsleasing, für Forderungskauf, für Finanzschulden und derivative Finanzinstrumente	1 691 000,00	1 669 400,00	21 600,00
3242	Auszahlungen für Zinsen aus derivativen Finanzinstrumenten ohne Grundgeschäft	0,00	0,00	0,00
3243	Auszahlung aus Gewinnentnahmen von marktbestimmten Betrieben	0,00	0,00	0,00
3244	Sonstige Auszahlungen aus Finanzaufwendungen	8 000,00	7 100,00	900,00
32	Summe Auszahlungen operative Gebarung	28 343 700,00	28 222 000,00	121 700,00
SA1	Saldo (1) Geldfluss aus der Operativen Gebarung (31 – 32)	1 747 900,00	1 797 400,00	-49 500,00
331	Einzahlungen aus der Investitionstätigkeit	0,00	0,00	0,00
3311	Einzahlungen aus der Veräußerung von immateriellem Vermögen	0,00	0,00	0,00
3312	Einzahlungen aus der Veräußerung von Grundstücken und Grundstückeinrichtungen	0,00	0,00	0,00
3313	Einzahlungen aus der Veräußerung von Gebäuden und Bauten	0,00	0,00	0,00
3314	Einzahlungen aus der Veräußerung von technischen Anlagen, Fahrzeuge und Maschinen	0,00	0,00	0,00
3315	Einzahlungen aus der Veräußerung von Amts-, Betriebs- und Geschäftsausstattung	0,00	0,00	0,00
3316	Einzahlungen aus der Veräußerung von Kulturgütern	0,00	0,00	0,00
3317	Einzahlungen aus der Veräußerung von Beteiligungen	0,00	0,00	0,00
332	Einzahlungen aus der Rückzahlung von Darlehen sowie gewährten Vorschüssen	0,00	0,00	0,00
3321	Einzahlungen aus Darlehen an Träger des öffentlichen Rechts	0,00	0,00	0,00
3322	Einzahlungen aus Darlehen an Beteiligungen	0,00	0,00	0,00
3323	Einzahlungen aus Darlehen an Unternehmen und Haushalte	0,00	0,00	0,00
3325	Einzahlungen aus Vorschüssen und Anzahlungen	0,00	0,00	0,00
333	Einzahlungen aus Kapitaltransfers	1 458 600,00	1 322 300,00	136 300,00
3331	Kapitaltransferzahlungen von Trägern des öffentlichen Rechts	1 073 600,00	1 072 300,00	1 300,00
3332	Kapitaltransferzahlungen von Beteiligungen	0,00	0,00	0,00
3333	Kapitaltransferzahlungen von Unternehmen	0,00	0,00	0,00
3334	Kapitaltransferzahlungen von Haushalten und Organisationen ohne Erwerbscharakter	385 000,00	250 000,00	135 000,00
3335	Kapitaltransferzahlungen vom Ausland	0,00	0,00	0,00
33	Summe Einzahlungen investive Gebarung	1 458 600,00	1 322 300,00	136 300,00
341	Auszahlungen aus der Investitionstätigkeit	6 874 700,00	7 651 000,00	-776 300,00
3411	Auszahlungen für den Erwerb von immateriellem Vermögen	137 500,00	127 500,00	10 000,00
3412	Auszahlungen für den Erwerb von Grundstücken und Grundstückseinrichtungen	4 500 300,00	3 852 300,00	648 000,00
3413	Auszahlungen für den Erwerb von Gebäuden und Bauten	1 370 000,00	2 950 000,00	-1 580 000,00
3414	Auszahlungen für den Erwerb von technischen Anlagen, Fahrzeuge und Maschinen	280 400,00	213 100,00	67 300,00

2. Nachtragsvoranschlag 2023

Marktgemeinde Guntramsdorf

NVA Finanzierungshaushalt Gesamt 1. und 2. Ebene (Anlage 1b) - interne Vergütungen enthalten

MVAG	Mittelverwendungs- und aufbringungsgruppen (1. und 2. Ebene)	VA 2023 inkl. NVA	VA 2023	2. NVA
3415	Auszahlungen für den Erwerb von Amts-, Betriebs- und Geschäftsausstattung	586 500,00	508 100,00	78 400,00
3416	Auszahlungen für den Erwerb von Kulturgütern	0,00	0,00	0,00
3417	Auszahlungen für den Erwerb von Beteiligungen	0,00	0,00	0,00
342	Auszahlungen von gewährten Darlehen sowie gewährten Vorschüssen	0,00	0,00	0,00
3421	Auszahlung von Darlehen an Träger des öffentlichen Rechts	0,00	0,00	0,00
3422	Auszahlung von Darlehen an Beteiligungen	0,00	0,00	0,00
3423	Auszahlung von Darlehen an Unternehmen und Haushalte	0,00	0,00	0,00
3425	Auszahlungen von Vorschüssen und Anzahlungen	0,00	0,00	0,00
343	Auszahlungen aus Kapitaltransfers	2 500,00	2 500,00	0,00
3431	Kapitaltransferzahlungen an Träger des öffentlichen Rechts	0,00	0,00	0,00
3432	Kapitaltransferzahlungen an Beteiligungen	0,00	0,00	0,00
3433	Kapitaltransferzahlungen an Unternehmen (Finanzunternehmen)	2 500,00	2 500,00	0,00
3434	Kapitaltransferzahlungen an Haushalte und Organisationen ohne Erwerbscharakter	0,00	0,00	0,00
3435	Kapitaltransferzahlungen an das Ausland	0,00	0,00	0,00
34	Summe Auszahlungen investive Gebarung	6 877 200,00	7 653 500,00	-776 300,00
SA2	Saldo (2) Geldfluss aus der Investiven Gebarung (33 – 34)	-5 418 600,00	-6 331 200,00	912 600,00
SA3	Saldo (3) Nettofinanzierungssaldo (Saldo 1 + Saldo 2)	-3 670 700,00	-4 533 800,00	863 100,00
351	Einzahlungen aus der Aufnahme von Finanzschulden	3 653 600,00	4 503 600,00	-850 000,00
3511	Einzahlungen aus empfangenen Darlehen von öffentlichen Körperschaften und Rechtsträgern	0,00	0,00	0,00
3512	Einzahlungen aus empfangenen Darlehen von Beteiligungen	0,00	0,00	0,00
3513	Einzahlungen aus empfangenen Darlehen von Unternehmen und privaten Haushalten	0,00	0,00	0,00
3514	Einzahlungen aus Finanzschulden (Finanzunternehmen)	3 653 600,00	4 503 600,00	-850 000,00
353	Einzahlungen infolge eines Kapitaltausch bei derivativen Finanzinstrumenten mit Grundgeschäft	0,00	0,00	0,00
3530	Einzahlungen infolge eines Kapitaltausch bei derivativen Finanzinstrumenten mit Grundgeschäft	0,00	0,00	0,00
355	Einzahlungen aus dem Abgang von Finanzinstrumenten	0,00	0,00	0,00
3550	Einzahlungen aus dem Abgang von Finanzinstrumenten	0,00	0,00	0,00
35	Summe Einzahlungen aus der Finanzierungstätigkeit	3 653 600,00	4 503 600,00	-850 000,00
361	Auszahlungen aus der Tilgung von Finanzschulden	1 650 700,00	1 590 000,00	60 700,00
3611	Auszahlungen aus empfangenen Darlehen von öffentlichen Körperschaften und Rechtsträgern	0,00	0,00	0,00
3612	Auszahlungen aus empfangenen Darlehen von Beteiligungen	0,00	0,00	0,00
3613	Auszahlungen aus empfangenen Darlehen von Unternehmen und privaten Haushalten	0,00	0,00	0,00
3614	Auszahlungen aus Finanzschulden	1 552 500,00	1 568 000,00	-15 500,00

2. Nachtragsvoranschlag 2023

Marktgemeinde Guntramsdorf

NVA Finanzierungshaushalt Gesamt 1. und 2. Ebene (Anlage 1b) - interne Vergütungen enthalten

MVAG	Mittelverwendungs- und aufbringungsgruppen (1. und 2. Ebene)	VA 2023 inkl. NVA	VA 2023	2. NVA
3615	Auszahlung aus der Rückzahlung von Leasingverbindlichkeiten	98 200,00	22 000,00	76 200,00
363	Auszahlungen infolge eines Kapitaltausch bei derivativen Finanzinstrumenten mit Grundgeschäft	0,00	0,00	0,00
3630	Auszahlungen infolge eines Kapitaltausch bei derivativen Finanzinstrumenten mit Grundgeschäft	0,00	0,00	0,00
365	Auszahlungen für den Erwerb von Finanzinstrumenten	7 500,00	7 500,00	0,00
3650	Auszahlungen für den Erwerb von Finanzinstrumenten	7 500,00	7 500,00	0,00
36	Summe Auszahlungen aus der Finanzierungstätigkeit	1 658 200,00	1 597 500,00	60 700,00
SA4	Saldo (4) Geldfluss aus der Finanzierungstätigkeit (35 – 36)	1 995 400,00	2 906 100,00	-910 700,00
SA5	Saldo (5) Geldfluss aus der voranschlagswirksamen Gebarung (Saldo 3 + Saldo 4)	-1 675 300,00	-1 627 700,00	-47 600,00

2. NVA Ergebnishaushalt Bereichsbudget 1. und 2. Ebene (Anlage 1a)

2. Nachtragsvoranschlag 2023

Marktgemeinde Guntramsdorf

NVA Ergebnishaushalt Bereichsbudget 1. und 2. Ebene (Anlage 1a)

Vertretungskörper und allgemeine Verwaltung (Gruppe 0)

MVAG	Mittelverwendungs- und -aufbringungsgruppen (1. und 2. Ebene)	VA 2023 inkl. NVA	VA 2023	2. NVA
211	Erträge aus der operativen Verwaltungstätigkeit	947 700,00	745 400,00	202 300,00
2111	Erträge aus eigenen Abgaben	0,00	0,00	0,00
2112	Erträge aus Ertragsanteilen	0,00	0,00	0,00
2113	Erträge aus Gebühren	0,00	0,00	0,00
2114	Erträge aus Leistungen	725 300,00	530 700,00	194 600,00
2115	Erträge aus Besitz und wirtschaftlicher Tätigkeit	198 600,00	198 600,00	0,00
2116	Erträge aus Veräußerung und sonstige Erträge	22 800,00	15 100,00	7 700,00
2117	Nicht finanzierungswirksame operative Erträge	1 000,00	1 000,00	0,00
212	Erträge aus Transfers	10 500,00	10 500,00	0,00
2121	Transferertrag von Trägern des öffentlichen Rechts	3 500,00	3 500,00	0,00
2122	Transferertrag von Beteiligungen	0,00	0,00	0,00
2123	Transferertrag von Unternehmen (mit Finanzunternehmen)	0,00	0,00	0,00
2124	Transferertrag von Haushalten und Organisationen ohne Erwerbscharakter	7 000,00	7 000,00	0,00
2125	Transferertrag vom Ausland	0,00	0,00	0,00
2126	Investitions- und Tilgungszuschüsse zwischen Unternehmungen und Betrieben der Gebietskörperschaft und der Gebietskörperschaft	0,00	0,00	0,00
2127	Nicht finanzierungswirksamer Transferertrag	0,00	0,00	0,00
213	Finanzerträge	0,00	0,00	0,00
2131	Erträge aus Zinsen	0,00	0,00	0,00
2132	Erträge aus Zinsen aus derivativen Finanzinstrumenten ohne Grundgeschäft	0,00	0,00	0,00
2133	Erträge aus Gewinnentnahmen von marktbestimmten Betrieben	0,00	0,00	0,00
2134	Sonstige Finanzerträge	0,00	0,00	0,00
2135	Erträge aus Dividenden/Gewinnausschüttungen	0,00	0,00	0,00
2136	Sonstige nicht finanzierungswirksame Finanzerträge	0,00	0,00	0,00
21	Summe Erträge	958 200,00	755 900,00	202 300,00
221	Personalaufwand	1 715 700,00	1 603 200,00	112 500,00
2211	Personalaufwand (Bezüge, Nebengeb., Mehrleistungen)	1 373 200,00	1 294 400,00	78 800,00
2212	Gesetzlicher und freiwilliger Sozialaufwand	342 500,00	308 800,00	33 700,00
2213	Sonstiger Personalaufwand	0,00	0,00	0,00
2214	Nicht finanzierungswirksamer Personalaufwand	0,00	0,00	0,00
222	Sachaufwand (ohne Transferaufwand)	2 016 800,00	2 015 900,00	900,00
2221	Gebrauchs- und Verbrauchsgüter, Handelswaren	36 100,00	35 700,00	400,00
2222	Verwaltungs- und Betriebsaufwand	288 100,00	291 100,00	-3 000,00

2. Nachtragsvoranschlag 2023

Marktgemeinde Guntramsdorf

NVA Ergebnishaushalt Bereichsbudget 1. und 2. Ebene (Anlage 1a)

Vertretungskörper und allgemeine Verwaltung (Gruppe 0)

MVAG	Mittelverwendungs- und -aufbringungsgruppen (1. und 2. Ebene)	VA 2023 inkl. NVA	VA 2023	2. NVA
2223	Leasing- und Mietaufwand	225 600,00	225 600,00	0,00
2224	Instandhaltung	87 500,00	87 500,00	0,00
2225	Sonstiger Sachaufwand	1 105 900,00	1 109 300,00	-3 400,00
2226	Nicht finanzierungswirksamer Sachaufwand	273 600,00	266 700,00	6 900,00
223	Transferaufwand (laufende Transfers und Kapitaltransfers)	434 700,00	419 700,00	15 000,00
2231	Transferaufwand an Träger des öffentlichen Rechts	79 700,00	79 700,00	0,00
2232	Transferaufwand an Beteiligungen	0,00	0,00	0,00
2233	Transferaufwand an Unternehmen (mit Finanzunternehmen)	0,00	0,00	0,00
2234	Transferaufwand an Haushalte und Organisationen ohne Erwerbscharakter	355 000,00	340 000,00	15 000,00
2235	Transferaufwand an das Ausland	0,00	0,00	0,00
2236	Investitions- und Tilgungszuschüsse zwischen Unternehmungen und Betrieben der Gebietskörperschaft und der Gebietskörperschaft	0,00	0,00	0,00
2237	Nicht finanzierungswirksamer Transferaufwand	0,00	0,00	0,00
224	Finanzaufwand	260 000,00	259 000,00	1 000,00
2241	Zinsen aus Finanzschulden, Finanzierungsleasing, Forderungskauf und derivativen Finanzinstrumenten mit Grundgeschäft	260 000,00	259 000,00	1 000,00
2242	Zinsen und sonstige Aufwendungen aus derivativen Finanzinstrumenten ohne Grundgeschäft	0,00	0,00	0,00
2243	Gewinnentnahmen von Unternehmungen und marktbestimmten Betrieben der Gebietskörperschaft (innerhalb der Gebietskörperschaft)	0,00	0,00	0,00
2244	Sonstiger Finanzaufwand	0,00	0,00	0,00
2245	Nicht finanzierungswirksamer Finanzaufwand	0,00	0,00	0,00
22	Summe Aufwendungen	4 427 200,00	4 297 800,00	129 400,00
SA0	Saldo (0) Nettoergebnis (21 - 22)	-3 469 000,00	-3 541 900,00	72 900,00
230	Entnahmen von Haushaltsrücklagen	1 000,00	151 000,00	-150 000,00
2301	Entnahmen von Haushaltsrücklagen	1 000,00	151 000,00	-150 000,00
240	Zuweisung an Haushaltsrücklagen	0,00	0,00	0,00
2401	Zuweisung an Haushaltsrücklagen	0,00	0,00	0,00
23	Summe Haushaltsrücklagen	1 000,00	151 000,00	-150 000,00
SA00	Nettoergebnis nach Zuweisung und Entnahmen von Haushaltsrücklagen (Saldo 0 +/- SU23)	-3 468 000,00	-3 390 900,00	-77 100,00

Öffentliche Ordnung und Sicherheit (Gruppe 1)

MVAG	Mittelverwendungs- und -aufbringungsgruppen (1. und 2. Ebene)	VA 2023 inkl. NVA	VA 2023	2. NVA
211	Erträge aus der operativen Verwaltungstätigkeit	15 700,00	1 200,00	14 500,00
2111	Erträge aus eigenen Abgaben	0,00	0,00	0,00
2112	Erträge aus Ertragsanteilen	0,00	0,00	0,00
2113	Erträge aus Gebühren	0,00	0,00	0,00
2114	Erträge aus Leistungen	500,00	500,00	0,00
2115	Erträge aus Besitz und wirtschaftlicher Tätigkeit	300,00	300,00	0,00
2116	Erträge aus Veräußerung und sonstige Erträge	14 900,00	400,00	14 500,00
2117	Nicht finanzierungswirksame operative Erträge	0,00	0,00	0,00
212	Erträge aus Transfers	188 500,00	180 000,00	8 500,00
2121	Transferertrag von Trägern des öffentlichen Rechts	188 500,00	180 000,00	8 500,00
2122	Transferertrag von Beteiligungen	0,00	0,00	0,00
2123	Transferertrag von Unternehmen (mit Finanzunternehmen)	0,00	0,00	0,00
2124	Transferertrag von Haushalten und Organisationen ohne Erwerbscharakter	0,00	0,00	0,00
2125	Transferertrag vom Ausland	0,00	0,00	0,00
2126	Investitions- und Tilgungszuschüsse zwischen Unternehmungen und Betrieben der Gebietskörperschaft und der Gebietskörperschaft	0,00	0,00	0,00
2127	Nicht finanzierungswirksamer Transferertrag	0,00	0,00	0,00
213	Finanzerträge	0,00	0,00	0,00
2131	Erträge aus Zinsen	0,00	0,00	0,00
2132	Erträge aus Zinsen aus derivativen Finanzinstrumenten ohne Grundgeschäft	0,00	0,00	0,00
2133	Erträge aus Gewinnentnahmen von marktbestimmten Betrieben	0,00	0,00	0,00
2134	Sonstige Finanzerträge	0,00	0,00	0,00
2135	Erträge aus Dividenden/Gewinnausschüttungen	0,00	0,00	0,00
2136	Sonstige nicht finanzierungswirksame Finanzerträge	0,00	0,00	0,00
21	Summe Erträge	204 200,00	181 200,00	23 000,00
221	Personalaufwand	0,00	0,00	0,00
2211	Personalaufwand (Bezüge, Nebengeb., Mehrleistungen)	0,00	0,00	0,00
2212	Gesetzlicher und freiwilliger Sozialaufwand	0,00	0,00	0,00
2213	Sonstiger Personalaufwand	0,00	0,00	0,00
2214	Nicht finanzierungswirksamer Personalaufwand	0,00	0,00	0,00
222	Sachaufwand (ohne Transferaufwand)	132 300,00	138 200,00	-5 900,00
2221	Gebrauchs- und Verbrauchsgüter, Handelswaren	8 700,00	8 700,00	0,00
2222	Verwaltungs- und Betriebsaufwand	52 600,00	58 600,00	-6 000,00

2. Nachtragsvoranschlag 2023

Marktgemeinde Guntramsdorf

NVA Ergebnishaushalt Bereichsbudget 1. und 2. Ebene (Anlage 1a)

Öffentliche Ordnung und Sicherheit (Gruppe 1)

MVAG	Mittelverwendungs- und -aufbringungsgruppen (1. und 2. Ebene)	VA 2023 inkl. NVA	VA 2023	2. NVA
2223	Leasing- und Mietaufwand	1 200,00	1 200,00	0,00
2224	Instandhaltung	11 000,00	11 000,00	0,00
2225	Sonstiger Sachaufwand	29 300,00	29 200,00	100,00
2226	Nicht finanzierungswirksamer Sachaufwand	29 500,00	29 500,00	0,00
223	Transferaufwand (laufende Transfers und Kapitaltransfers)	178 500,00	177 000,00	1 500,00
2231	Transferaufwand an Träger des öffentlichen Rechts	172 000,00	172 000,00	0,00
2232	Transferaufwand an Beteiligungen	0,00	0,00	0,00
2233	Transferaufwand an Unternehmen (mit Finanzunternehmen)	0,00	0,00	0,00
2234	Transferaufwand an Haushalte und Organisationen ohne Erwerbscharakter	6 500,00	5 000,00	1 500,00
2235	Transferaufwand an das Ausland	0,00	0,00	0,00
2236	Investitions- und Tilgungszuschüsse zwischen Unternehmungen und Betrieben der Gebietskörperschaft und der Gebietskörperschaft	0,00	0,00	0,00
2237	Nicht finanzierungswirksamer Transferaufwand	0,00	0,00	0,00
224	Finanzaufwand	48 100,00	48 100,00	0,00
2241	Zinsen aus Finanzschulden, Finanzierungsleasing, Forderungskauf und derivativen Finanzinstrumenten mit Grundgeschäft	48 100,00	48 100,00	0,00
2242	Zinsen und sonstige Aufwendungen aus derivativen Finanzinstrumenten ohne Grundgeschäft	0,00	0,00	0,00
2243	Gewinnentnahmen von Unternehmungen und marktbestimmten Betrieben der Gebietskörperschaft (innerhalb der Gebietskörperschaft)	0,00	0,00	0,00
2244	Sonstiger Finanzaufwand	0,00	0,00	0,00
2245	Nicht finanzierungswirksamer Finanzaufwand	0,00	0,00	0,00
22	Summe Aufwendungen	358 900,00	363 300,00	-4 400,00
SA0	Saldo (0) Nettoergebnis (21 - 22)	-154 700,00	-182 100,00	27 400,00
230	Entnahmen von Haushaltsrücklagen	8 000,00	8 000,00	0,00
2301	Entnahmen von Haushaltsrücklagen	8 000,00	8 000,00	0,00
240	Zuweisung an Haushaltsrücklagen	178 200,00	178 200,00	0,00
2401	Zuweisung an Haushaltsrücklagen	178 200,00	178 200,00	0,00
23	Summe Haushaltsrücklagen	-170 200,00	-170 200,00	0,00
SA00	Nettoergebnis nach Zuweisung und Entnahmen von Haushaltsrücklagen (Saldo 0 +/- SU23)	-324 900,00	-352 300,00	27 400,00

Unterricht, Erziehung, Sport und Wissenschaft (Gruppe 2)

MVAG	Mittelverwendungs- und -aufbringungsgruppen (1. und 2. Ebene)	VA 2023 inkl. NVA	VA 2023	2. NVA
211	Erträge aus der operativen Verwaltungstätigkeit	1 123 400,00	1 096 900,00	26 500,00
2111	Erträge aus eigenen Abgaben	0,00	0,00	0,00
2112	Erträge aus Ertragsanteilen	0,00	0,00	0,00
2113	Erträge aus Gebühren	0,00	0,00	0,00
2114	Erträge aus Leistungen	932 200,00	912 700,00	19 500,00
2115	Erträge aus Besitz und wirtschaftlicher Tätigkeit	173 400,00	173 400,00	0,00
2116	Erträge aus Veräußerung und sonstige Erträge	17 800,00	10 800,00	7 000,00
2117	Nicht finanzierungswirksame operative Erträge	0,00	0,00	0,00
212	Erträge aus Transfers	172 400,00	169 700,00	2 700,00
2121	Transferertrag von Trägern des öffentlichen Rechts	171 400,00	169 700,00	1 700,00
2122	Transferertrag von Beteiligungen	0,00	0,00	0,00
2123	Transferertrag von Unternehmen (mit Finanzunternehmen)	0,00	0,00	0,00
2124	Transferertrag von Haushalten und Organisationen ohne Erwerbscharakter	1 000,00	0,00	1 000,00
2125	Transferertrag vom Ausland	0,00	0,00	0,00
2126	Investitions- und Tilgungszuschüsse zwischen Unternehmungen und Betrieben der Gebietskörperschaft und der Gebietskörperschaft	0,00	0,00	0,00
2127	Nicht finanzierungswirksamer Transferertrag	0,00	0,00	0,00
213	Finanzerträge	0,00	0,00	0,00
2131	Erträge aus Zinsen	0,00	0,00	0,00
2132	Erträge aus Zinsen aus derivativen Finanzinstrumenten ohne Grundgeschäft	0,00	0,00	0,00
2133	Erträge aus Gewinnentnahmen von marktbestimmten Betrieben	0,00	0,00	0,00
2134	Sonstige Finanzerträge	0,00	0,00	0,00
2135	Erträge aus Dividenden/Gewinnausschüttungen	0,00	0,00	0,00
2136	Sonstige nicht finanzierungswirksame Finanzerträge	0,00	0,00	0,00
21	Summe Erträge	1 295 800,00	1 266 600,00	29 200,00
221	Personalaufwand	1 929 000,00	1 809 000,00	120 000,00
2211	Personalaufwand (Bezüge, Nebengeb., Mehrleistungen)	1 546 000,00	1 442 800,00	103 200,00
2212	Gesetzlicher und freiwilliger Sozialaufwand	383 000,00	366 200,00	16 800,00
2213	Sonstiger Personalaufwand	0,00	0,00	0,00
2214	Nicht finanzierungswirksamer Personalaufwand	0,00	0,00	0,00
222	Sachaufwand (ohne Transferaufwand)	3 320 800,00	3 353 400,00	-32 600,00
2221	Gebrauchs- und Verbrauchsgüter, Handelswaren	227 300,00	223 000,00	4 300,00
2222	Verwaltungs- und Betriebsaufwand	760 300,00	806 500,00	-46 200,00

2. Nachtragsvoranschlag 2023

Marktgemeinde Guntramsdorf

NVA Ergebnishaushalt Bereichsbudget 1. und 2. Ebene (Anlage 1a)

Unterricht, Erziehung, Sport und Wissenschaft (Gruppe 2)

MVAG	Mittelverwendungs- und -aufbringungsgruppen (1. und 2. Ebene)	VA 2023 inkl. NVA	VA 2023	2. NVA
2223	Leasing- und Mietaufwand	764 500,00	764 500,00	0,00
2224	Instandhaltung	284 200,00	285 900,00	-1 700,00
2225	Sonstiger Sachaufwand	912 800,00	901 800,00	11 000,00
2226	Nicht finanzierungswirksamer Sachaufwand	371 700,00	371 700,00	0,00
223	Transferaufwand (laufende Transfers und Kapitaltransfers)	287 500,00	227 500,00	60 000,00
2231	Transferaufwand an Träger des öffentlichen Rechts	73 000,00	73 000,00	0,00
2232	Transferaufwand an Beteiligungen	0,00	0,00	0,00
2233	Transferaufwand an Unternehmen (mit Finanzunternehmen)	0,00	0,00	0,00
2234	Transferaufwand an Haushalte und Organisationen ohne Erwerbscharakter	214 500,00	154 500,00	60 000,00
2235	Transferaufwand an das Ausland	0,00	0,00	0,00
2236	Investitions- und Tilgungszuschüsse zwischen Unternehmungen und Betrieben der Gebietskörperschaft und der Gebietskörperschaft	0,00	0,00	0,00
2237	Nicht finanzierungswirksamer Transferaufwand	0,00	0,00	0,00
224	Finanzaufwand	365 000,00	381 200,00	-16 200,00
2241	Zinsen aus Finanzschulden, Finanzierungsleasing, Forderungskauf und derivativen Finanzinstrumenten mit Grundgeschäft	365 000,00	381 200,00	-16 200,00
2242	Zinsen und sonstige Aufwendungen aus derivativen Finanzinstrumenten ohne Grundgeschäft	0,00	0,00	0,00
2243	Gewinnentnahmen von Unternehmungen und marktbestimmten Betrieben der Gebietskörperschaft (innerhalb der Gebietskörperschaft)	0,00	0,00	0,00
2244	Sonstiger Finanzaufwand	0,00	0,00	0,00
2245	Nicht finanzierungswirksamer Finanzaufwand	0,00	0,00	0,00
22	Summe Aufwendungen	5 902 300,00	5 771 100,00	131 200,00
SA0	Saldo (0) Nettoergebnis (21 - 22)	-4 606 500,00	-4 504 500,00	-102 000,00
230	Entnahmen von Haushaltsrücklagen	59 100,00	70 000,00	-10 900,00
2301	Entnahmen von Haushaltsrücklagen	59 100,00	70 000,00	-10 900,00
240	Zuweisung an Haushaltsrücklagen	0,00	0,00	0,00
2401	Zuweisung an Haushaltsrücklagen	0,00	0,00	0,00
23	Summe Haushaltsrücklagen	59 100,00	70 000,00	-10 900,00
SA00	Nettoergebnis nach Zuweisung und Entnahmen von Haushaltsrücklagen (Saldo 0 +/- SU23)	-4 547 400,00	-4 434 500,00	-112 900,00

Kunst, Kultur und Kultus (Gruppe 3)

MVAG	Mittelverwendungs- und -aufbringungsgruppen (1. und 2. Ebene)	VA 2023 inkl. NVA	VA 2023	2. NVA
211	Erträge aus der operativen Verwaltungstätigkeit	143 900,00	143 900,00	0,00
2111	Erträge aus eigenen Abgaben	0,00	0,00	0,00
2112	Erträge aus Ertragsanteilen	0,00	0,00	0,00
2113	Erträge aus Gebühren	0,00	0,00	0,00
2114	Erträge aus Leistungen	119 500,00	119 500,00	0,00
2115	Erträge aus Besitz und wirtschaftlicher Tätigkeit	21 400,00	21 400,00	0,00
2116	Erträge aus Veräußerung und sonstige Erträge	3 000,00	3 000,00	0,00
2117	Nicht finanzierungswirksame operative Erträge	0,00	0,00	0,00
212	Erträge aus Transfers	19 500,00	15 500,00	4 000,00
2121	Transferertrag von Trägern des öffentlichen Rechts	19 500,00	15 500,00	4 000,00
2122	Transferertrag von Beteiligungen	0,00	0,00	0,00
2123	Transferertrag von Unternehmen (mit Finanzunternehmen)	0,00	0,00	0,00
2124	Transferertrag von Haushalten und Organisationen ohne Erwerbscharakter	0,00	0,00	0,00
2125	Transferertrag vom Ausland	0,00	0,00	0,00
2126	Investitions- und Tilgungszuschüsse zwischen Unternehmungen und Betrieben der Gebietskörperschaft und der Gebietskörperschaft	0,00	0,00	0,00
2127	Nicht finanzierungswirksamer Transferertrag	0,00	0,00	0,00
213	Finanzerträge	0,00	0,00	0,00
2131	Erträge aus Zinsen	0,00	0,00	0,00
2132	Erträge aus Zinsen aus derivativen Finanzinstrumenten ohne Grundgeschäft	0,00	0,00	0,00
2133	Erträge aus Gewinnentnahmen von marktbestimmten Betrieben	0,00	0,00	0,00
2134	Sonstige Finanzerträge	0,00	0,00	0,00
2135	Erträge aus Dividenden/Gewinnausschüttungen	0,00	0,00	0,00
2136	Sonstige nicht finanzierungswirksame Finanzerträge	0,00	0,00	0,00
21	Summe Erträge	163 400,00	159 400,00	4 000,00
221	Personalaufwand	91 400,00	107 400,00	-16 000,00
2211	Personalaufwand (Bezüge, Nebengeb., Mehrleistungen)	75 700,00	86 900,00	-11 200,00
2212	Gesetzlicher und freiwilliger Sozialaufwand	15 700,00	20 500,00	-4 800,00
2213	Sonstiger Personalaufwand	0,00	0,00	0,00
2214	Nicht finanzierungswirksamer Personalaufwand	0,00	0,00	0,00
222	Sachaufwand (ohne Transferaufwand)	708 600,00	694 400,00	14 200,00
2221	Gebrauchs- und Verbrauchsgüter, Handelswaren	8 900,00	8 100,00	800,00
2222	Verwaltungs- und Betriebsaufwand	65 200,00	68 000,00	-2 800,00

2. Nachtragsvoranschlag 2023

Marktgemeinde Guntramsdorf

NVA Ergebnishaushalt Bereichsbudget 1. und 2. Ebene (Anlage 1a)

Kunst, Kultur und Kultus (Gruppe 3)

MVAG	Mittelverwendungs- und -aufbringungsgruppen (1. und 2. Ebene)	VA 2023 inkl. NVA	VA 2023	2. NVA
2223	Leasing- und Mietaufwand	47 300,00	47 300,00	0,00
2224	Instandhaltung	59 600,00	54 900,00	4 700,00
2225	Sonstiger Sachaufwand	470 800,00	459 300,00	11 500,00
2226	Nicht finanzierungswirksamer Sachaufwand	56 800,00	56 800,00	0,00
223	Transferaufwand (laufende Transfers und Kapitaltransfers)	2 000,00	2 000,00	0,00
2231	Transferaufwand an Träger des öffentlichen Rechts	1 000,00	1 000,00	0,00
2232	Transferaufwand an Beteiligungen	0,00	0,00	0,00
2233	Transferaufwand an Unternehmen (mit Finanzunternehmen)	0,00	0,00	0,00
2234	Transferaufwand an Haushalte und Organisationen ohne Erwerbscharakter	1 000,00	1 000,00	0,00
2235	Transferaufwand an das Ausland	0,00	0,00	0,00
2236	Investitions- und Tilgungszuschüsse zwischen Unternehmungen und Betrieben der Gebietskörperschaft und der Gebietskörperschaft	0,00	0,00	0,00
2237	Nicht finanzierungswirksamer Transferaufwand	0,00	0,00	0,00
224	Finanzaufwand	38 000,00	37 500,00	500,00
2241	Zinsen aus Finanzschulden, Finanzierungsleasing, Forderungskauf und derivativen Finanzinstrumenten mit Grundgeschäft	37 500,00	37 500,00	0,00
2242	Zinsen und sonstige Aufwendungen aus derivativen Finanzinstrumenten ohne Grundgeschäft	0,00	0,00	0,00
2243	Gewinnentnahmen von Unternehmungen und marktbestimmten Betrieben der Gebietskörperschaft (innerhalb der Gebietskörperschaft)	0,00	0,00	0,00
2244	Sonstiger Finanzaufwand	500,00	0,00	500,00
2245	Nicht finanzierungswirksamer Finanzaufwand	0,00	0,00	0,00
22	Summe Aufwendungen	840 000,00	841 300,00	-1 300,00
SA0	Saldo (0) Nettoergebnis (21 - 22)	-676 600,00	-681 900,00	5 300,00
230	Entnahmen von Haushaltsrücklagen	0,00	0,00	0,00
2301	Entnahmen von Haushaltsrücklagen	0,00	0,00	0,00
240	Zuweisung an Haushaltsrücklagen	0,00	0,00	0,00
2401	Zuweisung an Haushaltsrücklagen	0,00	0,00	0,00
23	Summe Haushaltsrücklagen	0,00	0,00	0,00
SA00	Nettoergebnis nach Zuweisung und Entnahmen von Haushaltsrücklagen (Saldo 0 +/- SU23)	-676 600,00	-681 900,00	5 300,00

Soziale Wohlfahrt und Wohnbauförderung (Gruppe 4)

MVAG	Mittelverwendungs- und -aufbringungsgruppen (1. und 2. Ebene)	VA 2023 inkl. NVA	VA 2023	2. NVA
211	Erträge aus der operativen Verwaltungstätigkeit	7 800,00	4 300,00	3 500,00
2111	Erträge aus eigenen Abgaben	0,00	0,00	0,00
2112	Erträge aus Ertragsanteilen	0,00	0,00	0,00
2113	Erträge aus Gebühren	0,00	0,00	0,00
2114	Erträge aus Leistungen	3 600,00	100,00	3 500,00
2115	Erträge aus Besitz und wirtschaftlicher Tätigkeit	4 000,00	4 000,00	0,00
2116	Erträge aus Veräußerung und sonstige Erträge	200,00	200,00	0,00
2117	Nicht finanzierungswirksame operative Erträge	0,00	0,00	0,00
212	Erträge aus Transfers	11 000,00	11 000,00	0,00
2121	Transferertrag von Trägern des öffentlichen Rechts	0,00	0,00	0,00
2122	Transferertrag von Beteiligungen	0,00	0,00	0,00
2123	Transferertrag von Unternehmen (mit Finanzunternehmen)	0,00	0,00	0,00
2124	Transferertrag von Haushalten und Organisationen ohne Erwerbscharakter	11 000,00	11 000,00	0,00
2125	Transferertrag vom Ausland	0,00	0,00	0,00
2126	Investitions- und Tilgungszuschüsse zwischen Unternehmungen und Betrieben der Gebietskörperschaft und der Gebietskörperschaft	0,00	0,00	0,00
2127	Nicht finanzierungswirksamer Transferertrag	0,00	0,00	0,00
213	Finanzerträge	0,00	0,00	0,00
2131	Erträge aus Zinsen	0,00	0,00	0,00
2132	Erträge aus Zinsen aus derivativen Finanzinstrumenten ohne Grundgeschäft	0,00	0,00	0,00
2133	Erträge aus Gewinnentnahmen von marktbestimmten Betrieben	0,00	0,00	0,00
2134	Sonstige Finanzerträge	0,00	0,00	0,00
2135	Erträge aus Dividenden/Gewinnausschüttungen	0,00	0,00	0,00
2136	Sonstige nicht finanzierungswirksame Finanzerträge	0,00	0,00	0,00
21	Summe Erträge	18 800,00	15 300,00	3 500,00
221	Personalaufwand	146 500,00	133 900,00	12 600,00
2211	Personalaufwand (Bezüge, Nebengeb., Mehrleistungen)	115 900,00	107 100,00	8 800,00
2212	Gesetzlicher und freiwilliger Sozialaufwand	30 600,00	26 800,00	3 800,00
2213	Sonstiger Personalaufwand	0,00	0,00	0,00
2214	Nicht finanzierungswirksamer Personalaufwand	0,00	0,00	0,00
222	Sachaufwand (ohne Transferaufwand)	31 800,00	31 600,00	200,00
2221	Gebrauchs- und Verbrauchsgüter, Handelswaren	3 300,00	3 300,00	0,00
2222	Verwaltungs- und Betriebsaufwand	200,00	200,00	0,00

2. Nachtragsvoranschlag 2023

Marktgemeinde Guntramsdorf

NVA Ergebnishaushalt Bereichsbudget 1. und 2. Ebene (Anlage 1a)

Soziale Wohlfahrt und Wohnbauförderung (Gruppe 4)

MVAG	Mittelverwendungs- und -aufbringungsgruppen (1. und 2. Ebene)	VA 2023 inkl. NVA	VA 2023	2. NVA
2223	Leasing- und Mietaufwand	0,00	0,00	0,00
2224	Instandhaltung	100,00	100,00	0,00
2225	Sonstiger Sachaufwand	27 100,00	26 900,00	200,00
2226	Nicht finanzierungswirksamer Sachaufwand	1 100,00	1 100,00	0,00
223	Transferaufwand (laufende Transfers und Kapitaltransfers)	2 634 000,00	2 654 000,00	-20 000,00
2231	Transferaufwand an Träger des öffentlichen Rechts	2 504 000,00	2 504 000,00	0,00
2232	Transferaufwand an Beteiligungen	0,00	0,00	0,00
2233	Transferaufwand an Unternehmen (mit Finanzunternehmen)	0,00	0,00	0,00
2234	Transferaufwand an Haushalte und Organisationen ohne Erwerbscharakter	130 000,00	150 000,00	-20 000,00
2235	Transferaufwand an das Ausland	0,00	0,00	0,00
2236	Investitions- und Tilgungszuschüsse zwischen Unternehmungen und Betrieben der Gebietskörperschaft und der Gebietskörperschaft	0,00	0,00	0,00
2237	Nicht finanzierungswirksamer Transferaufwand	0,00	0,00	0,00
224	Finanzaufwand	0,00	0,00	0,00
2241	Zinsen aus Finanzschulden, Finanzierungsleasing, Forderungskauf und derivativen Finanzinstrumenten mit Grundgeschäft	0,00	0,00	0,00
2242	Zinsen und sonstige Aufwendungen aus derivativen Finanzinstrumenten ohne Grundgeschäft	0,00	0,00	0,00
2243	Gewinnentnahmen von Unternehmungen und marktbestimmten Betrieben der Gebietskörperschaft (innerhalb der Gebietskörperschaft)	0,00	0,00	0,00
2244	Sonstiger Finanzaufwand	0,00	0,00	0,00
2245	Nicht finanzierungswirksamer Finanzaufwand	0,00	0,00	0,00
22	Summe Aufwendungen	2 812 300,00	2 819 500,00	-7 200,00
SA0	Saldo (0) Nettoergebnis (21 - 22)	-2 793 500,00	-2 804 200,00	10 700,00
230	Entnahmen von Haushaltsrücklagen	0,00	0,00	0,00
2301	Entnahmen von Haushaltsrücklagen	0,00	0,00	0,00
240	Zuweisung an Haushaltsrücklagen	0,00	0,00	0,00
2401	Zuweisung an Haushaltsrücklagen	0,00	0,00	0,00
23	Summe Haushaltsrücklagen	0,00	0,00	0,00
SA00	Nettoergebnis nach Zuweisung und Entnahmen von Haushaltsrücklagen (Saldo 0 +/- SU23)	-2 793 500,00	-2 804 200,00	10 700,00

2. Nachtragsvoranschlag 2023

Marktgemeinde Guntramsdorf

NVA Ergebnishaushalt Bereichsbudget 1. und 2. Ebene (Anlage 1a)

Gesundheit (Gruppe 5)

MVAG	Mittelverwendungs- und -aufbringungsgruppen (1. und 2. Ebene)	VA 2023 inkl. NVA	VA 2023	2. NVA
211	Erträge aus der operativen Verwaltungstätigkeit	16 100,00	16 100,00	0,00
2111	Erträge aus eigenen Abgaben	0,00	0,00	0,00
2112	Erträge aus Ertragsanteilen	0,00	0,00	0,00
2113	Erträge aus Gebühren	0,00	0,00	0,00
2114	Erträge aus Leistungen	0,00	0,00	0,00
2115	Erträge aus Besitz und wirtschaftlicher Tätigkeit	16 000,00	16 000,00	0,00
2116	Erträge aus Veräußerung und sonstige Erträge	100,00	100,00	0,00
2117	Nicht finanzierungswirksame operative Erträge	0,00	0,00	0,00
212	Erträge aus Transfers	0,00	0,00	0,00
2121	Transferertrag von Trägern des öffentlichen Rechts	0,00	0,00	0,00
2122	Transferertrag von Beteiligungen	0,00	0,00	0,00
2123	Transferertrag von Unternehmen (mit Finanzunternehmen)	0,00	0,00	0,00
2124	Transferertrag von Haushalten und Organisationen ohne Erwerbscharakter	0,00	0,00	0,00
2125	Transferertrag vom Ausland	0,00	0,00	0,00
2126	Investitions- und Tilgungszuschüsse zwischen Unternehmungen und Betrieben der Gebietskörperschaft und der Gebietskörperschaft	0,00	0,00	0,00
2127	Nicht finanzierungswirksamer Transferertrag	0,00	0,00	0,00
213	Finanzerträge	0,00	0,00	0,00
2131	Erträge aus Zinsen	0,00	0,00	0,00
2132	Erträge aus Zinsen aus derivativen Finanzinstrumenten ohne Grundgeschäft	0,00	0,00	0,00
2133	Erträge aus Gewinnentnahmen von marktbestimmten Betrieben	0,00	0,00	0,00
2134	Sonstige Finanzerträge	0,00	0,00	0,00
2135	Erträge aus Dividenden/Gewinnausschüttungen	0,00	0,00	0,00
2136	Sonstige nicht finanzierungswirksame Finanzerträge	0,00	0,00	0,00
21	Summe Erträge	16 100,00	16 100,00	0,00
221	Personalaufwand	0,00	0,00	0,00
2211	Personalaufwand (Bezüge, Nebengeb., Mehrleistungen)	0,00	0,00	0,00
2212	Gesetzlicher und freiwilliger Sozialaufwand	0,00	0,00	0,00
2213	Sonstiger Personalaufwand	0,00	0,00	0,00
2214	Nicht finanzierungswirksamer Personalaufwand	0,00	0,00	0,00
222	Sachaufwand (ohne Transferaufwand)	134 000,00	173 100,00	-39 100,00
2221	Gebrauchs- und Verbrauchsgüter, Handelswaren	100,00	100,00	0,00
2222	Verwaltungs- und Betriebsaufwand	1 200,00	1 200,00	0,00

2. Nachtragsvoranschlag 2023

Marktgemeinde Guntramsdorf

NVA Ergebnishaushalt Bereichsbudget 1. und 2. Ebene (Anlage 1a)

Gesundheit (Gruppe 5)

MVAG	Mittelverwendungs- und -aufbringungsgruppen (1. und 2. Ebene)	VA 2023 inkl. NVA	VA 2023	2. NVA
2223	Leasing- und Mietaufwand	0,00	0,00	0,00
2224	Instandhaltung	58 600,00	58 600,00	0,00
2225	Sonstiger Sachaufwand	69 400,00	108 500,00	-39 100,00
2226	Nicht finanzierungswirksamer Sachaufwand	4 700,00	4 700,00	0,00
223	Transferaufwand (laufende Transfers und Kapitaltransfers)	3 236 000,00	3 196 000,00	40 000,00
2231	Transferaufwand an Träger des öffentlichen Rechts	3 195 000,00	3 195 000,00	0,00
2232	Transferaufwand an Beteiligungen	0,00	0,00	0,00
2233	Transferaufwand an Unternehmen (mit Finanzunternehmen)	0,00	0,00	0,00
2234	Transferaufwand an Haushalte und Organisationen ohne Erwerbscharakter	41 000,00	1 000,00	40 000,00
2235	Transferaufwand an das Ausland	0,00	0,00	0,00
2236	Investitions- und Tilgungszuschüsse zwischen Unternehmungen und Betrieben der Gebietskörperschaft und der Gebietskörperschaft	0,00	0,00	0,00
2237	Nicht finanzierungswirksamer Transferaufwand	0,00	0,00	0,00
224	Finanzaufwand	0,00	0,00	0,00
2241	Zinsen aus Finanzschulden, Finanzierungsleasing, Forderungskauf und derivativen Finanzinstrumenten mit Grundgeschäft	0,00	0,00	0,00
2242	Zinsen und sonstige Aufwendungen aus derivativen Finanzinstrumenten ohne Grundgeschäft	0,00	0,00	0,00
2243	Gewinnentnahmen von Unternehmungen und marktbestimmten Betrieben der Gebietskörperschaft (innerhalb der Gebietskörperschaft)	0,00	0,00	0,00
2244	Sonstiger Finanzaufwand	0,00	0,00	0,00
2245	Nicht finanzierungswirksamer Finanzaufwand	0,00	0,00	0,00
22	Summe Aufwendungen	3 370 000,00	3 369 100,00	900,00
SA0	Saldo (0) Nettoergebnis (21 - 22)	-3 353 900,00	-3 353 000,00	-900,00
230	Entnahmen von Haushaltsrücklagen	0,00	0,00	0,00
2301	Entnahmen von Haushaltsrücklagen	0,00	0,00	0,00
240	Zuweisung an Haushaltsrücklagen	0,00	0,00	0,00
2401	Zuweisung an Haushaltsrücklagen	0,00	0,00	0,00
23	Summe Haushaltsrücklagen	0,00	0,00	0,00
SA00	Nettoergebnis nach Zuweisung und Entnahmen von Haushaltsrücklagen (Saldo 0 +/- SU23)	-3 353 900,00	-3 353 000,00	-900,00

2. Nachtragsvoranschlag 2023

Marktgemeinde Guntramsdorf

NVA Ergebnishaushalt Bereichsbudget 1. und 2. Ebene (Anlage 1a)

Straßen- und Wasserbau, Verkehr (Gruppe 6)

MVAG	Mittelverwendungs- und -aufbringungsgruppen (1. und 2. Ebene)	VA 2023 inkl. NVA	VA 2023	2. NVA
211	Erträge aus der operativen Verwaltungstätigkeit	18 500,00	3 500,00	15 000,00
2111	Erträge aus eigenen Abgaben	0,00	0,00	0,00
2112	Erträge aus Ertragsanteilen	0,00	0,00	0,00
2113	Erträge aus Gebühren	0,00	0,00	0,00
2114	Erträge aus Leistungen	15 300,00	300,00	15 000,00
2115	Erträge aus Besitz und wirtschaftlicher Tätigkeit	0,00	0,00	0,00
2116	Erträge aus Veräußerung und sonstige Erträge	3 200,00	3 200,00	0,00
2117	Nicht finanzierungswirksame operative Erträge	0,00	0,00	0,00
212	Erträge aus Transfers	196 300,00	196 300,00	0,00
2121	Transferertrag von Trägern des öffentlichen Rechts	150 700,00	150 700,00	0,00
2122	Transferertrag von Beteiligungen	0,00	0,00	0,00
2123	Transferertrag von Unternehmen (mit Finanzunternehmen)	0,00	0,00	0,00
2124	Transferertrag von Haushalten und Organisationen ohne Erwerbscharakter	35 000,00	35 000,00	0,00
2125	Transferertrag vom Ausland	0,00	0,00	0,00
2126	Investitions- und Tilgungszuschüsse zwischen Unternehmungen und Betrieben der Gebietskörperschaft und der Gebietskörperschaft	0,00	0,00	0,00
2127	Nicht finanzierungswirksamer Transferertrag	10 600,00	10 600,00	0,00
213	Finanzerträge	0,00	0,00	0,00
2131	Erträge aus Zinsen	0,00	0,00	0,00
2132	Erträge aus Zinsen aus derivativen Finanzinstrumenten ohne Grundgeschäft	0,00	0,00	0,00
2133	Erträge aus Gewinnentnahmen von marktbestimmten Betrieben	0,00	0,00	0,00
2134	Sonstige Finanzerträge	0,00	0,00	0,00
2135	Erträge aus Dividenden/Gewinnausschüttungen	0,00	0,00	0,00
2136	Sonstige nicht finanzierungswirksame Finanzerträge	0,00	0,00	0,00
21	Summe Erträge	214 800,00	199 800,00	15 000,00
221	Personalaufwand	0,00	0,00	0,00
2211	Personalaufwand (Bezüge, Nebengeb., Mehrleistungen)	0,00	0,00	0,00
2212	Gesetzlicher und freiwilliger Sozialaufwand	0,00	0,00	0,00
2213	Sonstiger Personalaufwand	0,00	0,00	0,00
2214	Nicht finanzierungswirksamer Personalaufwand	0,00	0,00	0,00
222	Sachaufwand (ohne Transferaufwand)	1 597 500,00	1 666 700,00	-69 200,00
2221	Gebrauchs- und Verbrauchsgüter, Handelswaren	1 000,00	1 000,00	0,00
2222	Verwaltungs- und Betriebsaufwand	22 700,00	12 900,00	9 800,00

2. Nachtragsvoranschlag 2023

Marktgemeinde Guntramsdorf

NVA Ergebnishaushalt Bereichsbudget 1. und 2. Ebene (Anlage 1a)

Straßen- und Wasserbau, Verkehr (Gruppe 6)

MVAG	Mittelverwendungs- und -aufbringungsgruppen (1. und 2. Ebene)	VA 2023 inkl. NVA	VA 2023	2. NVA
2223	Leasing- und Mietaufwand	500,00	500,00	0,00
2224	Instandhaltung	201 500,00	286 500,00	-85 000,00
2225	Sonstiger Sachaufwand	189 800,00	183 800,00	6 000,00
2226	Nicht finanzierungswirksamer Sachaufwand	1 182 000,00	1 182 000,00	0,00
223	Transferaufwand (laufende Transfers und Kapitaltransfers)	0,00	0,00	0,00
2231	Transferaufwand an Träger des öffentlichen Rechts	0,00	0,00	0,00
2232	Transferaufwand an Beteiligungen	0,00	0,00	0,00
2233	Transferaufwand an Unternehmen (mit Finanzunternehmen)	0,00	0,00	0,00
2234	Transferaufwand an Haushalte und Organisationen ohne Erwerbscharakter	0,00	0,00	0,00
2235	Transferaufwand an das Ausland	0,00	0,00	0,00
2236	Investitions- und Tilgungszuschüsse zwischen Unternehmungen und Betrieben der Gebietskörperschaft und der Gebietskörperschaft	0,00	0,00	0,00
2237	Nicht finanzierungswirksamer Transferaufwand	0,00	0,00	0,00
224	Finanzaufwand	55 300,00	46 900,00	8 400,00
2241	Zinsen aus Finanzschulden, Finanzierungsleasing, Forderungskauf und derivativen Finanzinstrumenten mit Grundgeschäft	55 300,00	46 900,00	8 400,00
2242	Zinsen und sonstige Aufwendungen aus derivativen Finanzinstrumenten ohne Grundgeschäft	0,00	0,00	0,00
2243	Gewinnentnahmen von Unternehmungen und marktbestimmten Betrieben der Gebietskörperschaft (innerhalb der Gebietskörperschaft)	0,00	0,00	0,00
2244	Sonstiger Finanzaufwand	0,00	0,00	0,00
2245	Nicht finanzierungswirksamer Finanzaufwand	0,00	0,00	0,00
22	Summe Aufwendungen	1 652 800,00	1 713 600,00	-60 800,00
SA0	Saldo (0) Nettoergebnis (21 - 22)	-1 438 000,00	-1 513 800,00	75 800,00
230	Entnahmen von Haushaltsrücklagen	150 100,00	150 100,00	0,00
2301	Entnahmen von Haushaltsrücklagen	150 100,00	150 100,00	0,00
240	Zuweisung an Haushaltsrücklagen	147 700,00	147 700,00	0,00
2401	Zuweisung an Haushaltsrücklagen	147 700,00	147 700,00	0,00
23	Summe Haushaltsrücklagen	2 400,00	2 400,00	0,00
SA00	Nettoergebnis nach Zuweisung und Entnahmen von Haushaltsrücklagen (Saldo 0 +/- SU23)	-1 435 600,00	-1 511 400,00	75 800,00

Wirtschaftsförderung (Gruppe 7)

MVAG	Mittelverwendungs- und -aufbringungsgruppen (1. und 2. Ebene)	VA 2023 inkl. NVA	VA 2023	2. NVA
211	Erträge aus der operativen Verwaltungstätigkeit	8 700,00	8 700,00	0,00
2111	Erträge aus eigenen Abgaben	0,00	0,00	0,00
2112	Erträge aus Ertragsanteilen	0,00	0,00	0,00
2113	Erträge aus Gebühren	0,00	0,00	0,00
2114	Erträge aus Leistungen	0,00	0,00	0,00
2115	Erträge aus Besitz und wirtschaftlicher Tätigkeit	1 000,00	1 000,00	0,00
2116	Erträge aus Veräußerung und sonstige Erträge	7 700,00	7 700,00	0,00
2117	Nicht finanzierungswirksame operative Erträge	0,00	0,00	0,00
212	Erträge aus Transfers	1 300,00	2 600,00	-1 300,00
2121	Transferertrag von Trägern des öffentlichen Rechts	1 300,00	2 600,00	-1 300,00
2122	Transferertrag von Beteiligungen	0,00	0,00	0,00
2123	Transferertrag von Unternehmen (mit Finanzunternehmen)	0,00	0,00	0,00
2124	Transferertrag von Haushalten und Organisationen ohne Erwerbscharakter	0,00	0,00	0,00
2125	Transferertrag vom Ausland	0,00	0,00	0,00
2126	Investitions- und Tilgungszuschüsse zwischen Unternehmungen und Betrieben der Gebietskörperschaft und der Gebietskörperschaft	0,00	0,00	0,00
2127	Nicht finanzierungswirksamer Transferertrag	0,00	0,00	0,00
213	Finanzerträge	0,00	0,00	0,00
2131	Erträge aus Zinsen	0,00	0,00	0,00
2132	Erträge aus Zinsen aus derivativen Finanzinstrumenten ohne Grundgeschäft	0,00	0,00	0,00
2133	Erträge aus Gewinnentnahmen von marktbestimmten Betrieben	0,00	0,00	0,00
2134	Sonstige Finanzerträge	0,00	0,00	0,00
2135	Erträge aus Dividenden/Gewinnausschüttungen	0,00	0,00	0,00
2136	Sonstige nicht finanzierungswirksame Finanzerträge	0,00	0,00	0,00
21	Summe Erträge	10 000,00	11 300,00	-1 300,00
221	Personalaufwand	0,00	0,00	0,00
2211	Personalaufwand (Bezüge, Nebengeb., Mehrleistungen)	0,00	0,00	0,00
2212	Gesetzlicher und freiwilliger Sozialaufwand	0,00	0,00	0,00
2213	Sonstiger Personalaufwand	0,00	0,00	0,00
2214	Nicht finanzierungswirksamer Personalaufwand	0,00	0,00	0,00
222	Sachaufwand (ohne Transferaufwand)	372 300,00	247 400,00	124 900,00
2221	Gebrauchs- und Verbrauchsgüter, Handelswaren	0,00	0,00	0,00
2222	Verwaltungs- und Betriebsaufwand	700,00	700,00	0,00

2. Nachtragsvoranschlag 2023

Marktgemeinde Guntramsdorf

NVA Ergebnishaushalt Bereichsbudget 1. und 2. Ebene (Anlage 1a)

Wirtschaftsförderung (Gruppe 7)

MVAG	Mittelverwendungs- und -aufbringungsgruppen (1. und 2. Ebene)	VA 2023 inkl. NVA	VA 2023	2. NVA
2223	Leasing- und Mietaufwand	0,00	0,00	0,00
2224	Instandhaltung	30 100,00	30 000,00	100,00
2225	Sonstiger Sachaufwand	256 300,00	131 500,00	124 800,00
2226	Nicht finanzierungswirksamer Sachaufwand	85 200,00	85 200,00	0,00
223	Transferaufwand (laufende Transfers und Kapitaltransfers)	2 500,00	2 500,00	0,00
2231	Transferaufwand an Träger des öffentlichen Rechts	0,00	0,00	0,00
2232	Transferaufwand an Beteiligungen	0,00	0,00	0,00
2233	Transferaufwand an Unternehmen (mit Finanzunternehmen)	2 500,00	2 500,00	0,00
2234	Transferaufwand an Haushalte und Organisationen ohne Erwerbscharakter	0,00	0,00	0,00
2235	Transferaufwand an das Ausland	0,00	0,00	0,00
2236	Investitions- und Tilgungszuschüsse zwischen Unternehmungen und Betrieben der Gebietskörperschaft und der Gebietskörperschaft	0,00	0,00	0,00
2237	Nicht finanzierungswirksamer Transferaufwand	0,00	0,00	0,00
224	Finanzaufwand	0,00	0,00	0,00
2241	Zinsen aus Finanzschulden, Finanzierungsleasing, Forderungskauf und derivativen Finanzinstrumenten mit Grundgeschäft	0,00	0,00	0,00
2242	Zinsen und sonstige Aufwendungen aus derivativen Finanzinstrumenten ohne Grundgeschäft	0,00	0,00	0,00
2243	Gewinnentnahmen von Unternehmungen und marktbestimmten Betrieben der Gebietskörperschaft (innerhalb der Gebietskörperschaft)	0,00	0,00	0,00
2244	Sonstiger Finanzaufwand	0,00	0,00	0,00
2245	Nicht finanzierungswirksamer Finanzaufwand	0,00	0,00	0,00
22	Summe Aufwendungen	374 800,00	249 900,00	124 900,00
SA0	Saldo (0) Nettoergebnis (21 - 22)	-364 800,00	-238 600,00	-126 200,00
230	Entnahmen von Haushaltsrücklagen	0,00	0,00	0,00
2301	Entnahmen von Haushaltsrücklagen	0,00	0,00	0,00
240	Zuweisung an Haushaltsrücklagen	0,00	0,00	0,00
2401	Zuweisung an Haushaltsrücklagen	0,00	0,00	0,00
23	Summe Haushaltsrücklagen	0,00	0,00	0,00
SA00	Nettoergebnis nach Zuweisung und Entnahmen von Haushaltsrücklagen (Saldo 0 +/- SU23)	-364 800,00	-238 600,00	-126 200,00

2. Nachtragsvoranschlag 2023

Marktgemeinde Guntramsdorf

NVA Ergebnishaushalt Bereichsbudget 1. und 2. Ebene (Anlage 1a)

Dienstleistungen (Gruppe 8)

MVAG	Mittelverwendungs- und -aufbringungsgruppen (1. und 2. Ebene)	VA 2023 inkl. NVA	VA 2023	2. NVA
211	Erträge aus der operativen Verwaltungstätigkeit	7 884 100,00	8 114 600,00	-230 500,00
2111	Erträge aus eigenen Abgaben	0,00	0,00	0,00
2112	Erträge aus Ertragsanteilen	0,00	0,00	0,00
2113	Erträge aus Gebühren	4 627 000,00	4 627 000,00	0,00
2114	Erträge aus Leistungen	570 500,00	567 300,00	3 200,00
2115	Erträge aus Besitz und wirtschaftlicher Tätigkeit	1 617 800,00	1 610 900,00	6 900,00
2116	Erträge aus Veräußerung und sonstige Erträge	1 068 800,00	1 309 400,00	-240 600,00
2117	Nicht finanzierungswirksame operative Erträge	0,00	0,00	0,00
212	Erträge aus Transfers	476 800,00	474 200,00	2 600,00
2121	Transferertrag von Trägern des öffentlichen Rechts	299 400,00	296 800,00	2 600,00
2122	Transferertrag von Beteiligungen	0,00	0,00	0,00
2123	Transferertrag von Unternehmen (mit Finanzunternehmen)	0,00	0,00	0,00
2124	Transferertrag von Haushalten und Organisationen ohne Erwerbscharakter	0,00	0,00	0,00
2125	Transferertrag vom Ausland	0,00	0,00	0,00
2126	Investitions- und Tilgungszuschüsse zwischen Unternehmungen und Betrieben der Gebietskörperschaft und der Gebietskörperschaft	0,00	0,00	0,00
2127	Nicht finanzierungswirksamer Transferertrag	177 400,00	177 400,00	0,00
213	Finanzerträge	0,00	0,00	0,00
2131	Erträge aus Zinsen	0,00	0,00	0,00
2132	Erträge aus Zinsen aus derivativen Finanzinstrumenten ohne Grundgeschäft	0,00	0,00	0,00
2133	Erträge aus Gewinnentnahmen von marktbestimmten Betrieben	0,00	0,00	0,00
2134	Sonstige Finanzerträge	0,00	0,00	0,00
2135	Erträge aus Dividenden/Gewinnausschüttungen	0,00	0,00	0,00
2136	Sonstige nicht finanzierungswirksame Finanzerträge	0,00	0,00	0,00
21	Summe Erträge	8 360 900,00	8 588 800,00	-227 900,00
221	Personalaufwand	2 913 900,00	3 083 400,00	-169 500,00
2211	Personalaufwand (Bezüge, Nebengeb., Mehrleistungen)	2 360 900,00	2 479 600,00	-118 700,00
2212	Gesetzlicher und freiwilliger Sozialaufwand	553 000,00	603 800,00	-50 800,00
2213	Sonstiger Personalaufwand	0,00	0,00	0,00
2214	Nicht finanzierungswirksamer Personalaufwand	0,00	0,00	0,00
222	Sachaufwand (ohne Transferaufwand)	7 564 100,00	7 550 600,00	13 500,00
2221	Gebrauchs- und Verbrauchsgüter, Handelswaren	407 800,00	345 600,00	62 200,00
2222	Verwaltungs- und Betriebsaufwand	603 900,00	664 800,00	-60 900,00

2. Nachtragsvoranschlag 2023

Marktgemeinde Guntramsdorf

NVA Ergebnishaushalt Bereichsbudget 1. und 2. Ebene (Anlage 1a)

Dienstleistungen (Gruppe 8)

MVAG	Mittelverwendungs- und -aufbringungsgruppen (1. und 2. Ebene)	VA 2023 inkl. NVA	VA 2023	2. NVA
2223	Leasing- und Mietaufwand	1 581 500,00	1 576 700,00	4 800,00
2224	Instandhaltung	839 800,00	808 200,00	31 600,00
2225	Sonstiger Sachaufwand	2 547 600,00	2 571 800,00	-24 200,00
2226	Nicht finanzierungswirksamer Sachaufwand	1 583 500,00	1 583 500,00	0,00
223	Transferaufwand (laufende Transfers und Kapitaltransfers)	0,00	0,00	0,00
2231	Transferaufwand an Träger des öffentlichen Rechts	0,00	0,00	0,00
2232	Transferaufwand an Beteiligungen	0,00	0,00	0,00
2233	Transferaufwand an Unternehmen (mit Finanzunternehmen)	0,00	0,00	0,00
2234	Transferaufwand an Haushalte und Organisationen ohne Erwerbscharakter	0,00	0,00	0,00
2235	Transferaufwand an das Ausland	0,00	0,00	0,00
2236	Investitions- und Tilgungszuschüsse zwischen Unternehmungen und Betrieben der Gebietskörperschaft und der Gebietskörperschaft	0,00	0,00	0,00
2237	Nicht finanzierungswirksamer Transferaufwand	0,00	0,00	0,00
224	Finanzaufwand	925 500,00	896 700,00	28 800,00
2241	Zinsen aus Finanzschulden, Finanzierungsleasing, Forderungskauf und derivativen Finanzinstrumenten mit Grundgeschäft	925 100,00	896 700,00	28 400,00
2242	Zinsen und sonstige Aufwendungen aus derivativen Finanzinstrumenten ohne Grundgeschäft	0,00	0,00	0,00
2243	Gewinnentnahmen von Unternehmungen und marktbestimmten Betrieben der Gebietskörperschaft (innerhalb der Gebietskörperschaft)	0,00	0,00	0,00
2244	Sonstiger Finanzaufwand	400,00	0,00	400,00
2245	Nicht finanzierungswirksamer Finanzaufwand	0,00	0,00	0,00
22	Summe Aufwendungen	11 403 500,00	11 530 700,00	-127 200,00
SA0	Saldo (0) Nettoergebnis (21 - 22)	-3 042 600,00	-2 941 900,00	-100 700,00
230	Entnahmen von Haushaltsrücklagen	75 700,00	53 900,00	21 800,00
2301	Entnahmen von Haushaltsrücklagen	75 700,00	53 900,00	21 800,00
240	Zuweisung an Haushaltsrücklagen	166 300,00	506 200,00	-339 900,00
2401	Zuweisung an Haushaltsrücklagen	166 300,00	506 200,00	-339 900,00
23	Summe Haushaltsrücklagen	-90 600,00	-452 300,00	361 700,00
SA00	Nettoergebnis nach Zuweisung und Entnahmen von Haushaltsrücklagen (Saldo 0 +/- SU23)	-3 133 200,00	-3 394 200,00	261 000,00

2. Nachtragsvoranschlag 2023

Marktgemeinde Guntramsdorf

NVA Ergebnishaushalt Bereichsbudget 1. und 2. Ebene (Anlage 1a)

Finanzwirtschaft (Gruppe 9)

MVAG	Mittelverwendungs- und -aufbringungsgruppen (1. und 2. Ebene)	VA 2023 inkl. NVA	VA 2023	2. NVA
211	Erträge aus der operativen Verwaltungstätigkeit	18 923 100,00	18 898 900,00	24 200,00
2111	Erträge aus eigenen Abgaben	9 250 600,00	9 250 600,00	0,00
2112	Erträge aus Ertragsanteilen	9 547 000,00	9 547 000,00	0,00
2113	Erträge aus Gebühren	0,00	0,00	0,00
2114	Erträge aus Leistungen	124 400,00	100 200,00	24 200,00
2115	Erträge aus Besitz und wirtschaftlicher Tätigkeit	0,00	0,00	0,00
2116	Erträge aus Veräußerung und sonstige Erträge	1 100,00	1 100,00	0,00
2117	Nicht finanzierungswirksame operative Erträge	0,00	0,00	0,00
212	Erträge aus Transfers	115 200,00	115 000,00	200,00
2121	Transferertrag von Trägern des öffentlichen Rechts	115 000,00	115 000,00	0,00
2122	Transferertrag von Beteiligungen	0,00	0,00	0,00
2123	Transferertrag von Unternehmen (mit Finanzunternehmen)	0,00	0,00	0,00
2124	Transferertrag von Haushalten und Organisationen ohne Erwerbscharakter	200,00	0,00	200,00
2125	Transferertrag vom Ausland	0,00	0,00	0,00
2126	Investitions- und Tilgungszuschüsse zwischen Unternehmungen und Betrieben der Gebietskörperschaft und der Gebietskörperschaft	0,00	0,00	0,00
2127	Nicht finanzierungswirksamer Transferertrag	0,00	0,00	0,00
213	Finanzerträge	100,00	100,00	0,00
2131	Erträge aus Zinsen	100,00	100,00	0,00
2132	Erträge aus Zinsen aus derivativen Finanzinstrumenten ohne Grundgeschäft	0,00	0,00	0,00
2133	Erträge aus Gewinnentnahmen von marktbestimmten Betrieben	0,00	0,00	0,00
2134	Sonstige Finanzerträge	0,00	0,00	0,00
2135	Erträge aus Dividenden/Gewinnausschüttungen	0,00	0,00	0,00
2136	Sonstige nicht finanzierungswirksame Finanzerträge	0,00	0,00	0,00
21	Summe Erträge	19 038 400,00	19 014 000,00	24 400,00
221	Personalaufwand	439 800,00	529 200,00	-89 400,00
2211	Personalaufwand (Bezüge, Nebengeb., Mehrleistungen)	363 500,00	426 800,00	-63 300,00
2212	Gesetzlicher und freiwilliger Sozialaufwand	76 300,00	102 400,00	-26 100,00
2213	Sonstiger Personalaufwand	0,00	0,00	0,00
2214	Nicht finanzierungswirksamer Personalaufwand	0,00	0,00	0,00
222	Sachaufwand (ohne Transferaufwand)	119 700,00	110 100,00	9 600,00
2221	Gebrauchs- und Verbrauchsgüter, Handelswaren	1 900,00	1 900,00	0,00
2222	Verwaltungs- und Betriebsaufwand	9 700,00	9 700,00	0,00

2. Nachtragsvoranschlag 2023

Marktgemeinde Guntramsdorf

NVA Ergebnishaushalt Bereichsbudget 1. und 2. Ebene (Anlage 1a)

Finanzwirtschaft (Gruppe 9)

MVAG	Mittelverwendungs- und -aufbringungsgruppen (1. und 2. Ebene)	VA 2023 inkl. NVA	VA 2023	2. NVA
2223	Leasing- und Mietaufwand	500,00	500,00	0,00
2224	Instandhaltung	0,00	0,00	0,00
2225	Sonstiger Sachaufwand	107 600,00	98 000,00	9 600,00
2226	Nicht finanzierungswirksamer Sachaufwand	0,00	0,00	0,00
223	Transferaufwand (laufende Transfers und Kapitaltransfers)	0,00	0,00	0,00
2231	Transferaufwand an Träger des öffentlichen Rechts	0,00	0,00	0,00
2232	Transferaufwand an Beteiligungen	0,00	0,00	0,00
2233	Transferaufwand an Unternehmen (mit Finanzunternehmen)	0,00	0,00	0,00
2234	Transferaufwand an Haushalte und Organisationen ohne Erwerbscharakter	0,00	0,00	0,00
2235	Transferaufwand an das Ausland	0,00	0,00	0,00
2236	Investitions- und Tilgungszuschüsse zwischen Unternehmungen und Betrieben der Gebietskörperschaft und der Gebietskörperschaft	0,00	0,00	0,00
2237	Nicht finanzierungswirksamer Transferaufwand	0,00	0,00	0,00
224	Finanzaufwand	7 100,00	7 100,00	0,00
2241	Zinsen aus Finanzschulden, Finanzierungsleasing, Forderungskauf und derivativen Finanzinstrumenten mit Grundgeschäft	0,00	0,00	0,00
2242	Zinsen und sonstige Aufwendungen aus derivativen Finanzinstrumenten ohne Grundgeschäft	0,00	0,00	0,00
2243	Gewinnentnahmen von Unternehmungen und marktbestimmten Betrieben der Gebietskörperschaft (innerhalb der Gebietskörperschaft)	0,00	0,00	0,00
2244	Sonstiger Finanzaufwand	7 100,00	7 100,00	0,00
2245	Nicht finanzierungswirksamer Finanzaufwand	0,00	0,00	0,00
22	Summe Aufwendungen	566 600,00	646 400,00	-79 800,00
SA0	Saldo (0) Nettoergebnis (21 - 22)	18 471 800,00	18 367 600,00	104 200,00
230	Entnahmen von Haushaltsrücklagen	1 626 100,00	1 793 400,00	-167 300,00
2301	Entnahmen von Haushaltsrücklagen	1 626 100,00	1 793 400,00	-167 300,00
240	Zuweisung an Haushaltsrücklagen	0,00	0,00	0,00
2401	Zuweisung an Haushaltsrücklagen	0,00	0,00	0,00
23	Summe Haushaltsrücklagen	1 626 100,00	1 793 400,00	-167 300,00
SA00	Nettoergebnis nach Zuweisung und Entnahmen von Haushaltsrücklagen (Saldo 0 +/- SU23)	20 097 900,00	20 161 000,00	-63 100,00

2. NVA Finanzierungshaushalt Bereichsbudget 1. und 2. Ebene (Anlage 1b)

2. Nachtragsvoranschlag 2023

Marktgemeinde Guntramsdorf

NVA Finanzierungshaushalt Bereichsbudget 1. und 2. Ebene (Anlage 1b)

Vertretungskörper und allgemeine Verwaltung (Gruppe 0)

MVAG	Mittelverwendungs- und aufbringungsgruppen (1. und 2. Ebene)	VA 2023 inkl. NVA	VA 2023	2. NVA
311	Einzahlungen aus der operativen Verwaltungstätigkeit	946 700,00	744 400,00	202 300,00
3111	Einzahlungen aus eigenen Abgaben	0,00	0,00	0,00
3112	Einzahlungen aus Ertragsanteilen	0,00	0,00	0,00
3113	Einzahlungen aus Gebühren	0,00	0,00	0,00
3114	Einzahlungen aus Leistungen	725 300,00	530 700,00	194 600,00
3115	Einzahlungen aus Besitz und wirtschaftlicher Tätigkeit	198 600,00	198 600,00	0,00
3116	Einzahlungen aus Veräußerung von geringwertigen Wirtschaftsgütern (GWG) und sonstige Einzahlungen	22 800,00	15 100,00	7 700,00
312	Einzahlungen aus Transfers (ohne Kapitaltransfers)	10 500,00	10 500,00	0,00
3121	Transferzahlungen von Trägern des öffentlichen Rechts	3 500,00	3 500,00	0,00
3122	Transferzahlungen von Beteiligungen	0,00	0,00	0,00
3123	Transferzahlungen von Unternehmen (inkl. Finanzunternehmen)	0,00	0,00	0,00
3124	Transferzahlungen von Haushalte und Organisationen ohne Erwerbscharakter	7 000,00	7 000,00	0,00
3125	Transferzahlungen vom Ausland	0,00	0,00	0,00
3126	Investitions- und Tilgungszuschüsse zwischen Unternehmungen und Betrieben der Gebietskörperschaft und der Gebietskörperschaft	0,00	0,00	0,00
313	Einzahlungen aus Finanzerträgen	0,00	0,00	0,00
3131	Einzahlungen aus Zinserträgen	0,00	0,00	0,00
3133	Einzahlungen aus Gewinnentnahmen von marktbestimmten Betrieben	0,00	0,00	0,00
3134	Sonstige Einzahlungen aus Finanzerträgen	0,00	0,00	0,00
3135	Einzahlungen aus Dividenden/Gewinnausschüttungen	0,00	0,00	0,00
31	Summe Einzahlungen operative Gebarung	957 200,00	754 900,00	202 300,00
321	Auszahlungen aus Personalaufwand	1 715 700,00	1 603 200,00	112 500,00
3211	Auszahlungen für Personalaufwand Bezüge, Nebengebühren, und Mehrleistungsvergütungen)	1 373 200,00	1 294 400,00	78 800,00
3212	Auszahlungen für gesetzliche und freiwillige Sozialaufwendungen	342 500,00	308 800,00	33 700,00
3213	Auszahlungen aus sonstigem Personalaufwand	0,00	0,00	0,00
322	Auszahlungen aus Sachaufwand (ohne Transferaufwand)	1 743 200,00	1 749 200,00	-6 000,00
3221	Auszahlungen für Gebrauchs- und Verbrauchsgüter, Handelswaren	36 100,00	35 700,00	400,00
3222	Auszahlungen für Verwaltungs- und Betriebsaufwand	288 100,00	291 100,00	-3 000,00
3223	Auszahlungen für Leasing- und Mietaufwand	225 600,00	225 600,00	0,00
3224	Auszahlungen für Instandhaltung	87 500,00	87 500,00	0,00
3225	Sonstige Auszahlungen aus Sachaufwand	1 105 900,00	1 109 300,00	-3 400,00
323	Auszahlungen aus Transfers (ohne Kapitaltransfers)	434 700,00	419 700,00	15 000,00
3231	Transferzahlungen an Träger des öffentlichen Rechts	79 700,00	79 700,00	0,00
3232	Transferzahlungen an Beteiligungen	0,00	0,00	0,00
3233	Transferzahlungen an Unternehmen (inkl. Finanzunternehmen)	0,00	0,00	0,00

2. Nachtragsvoranschlag 2023

Marktgemeinde Guntramsdorf

NVA Finanzierungshaushalt Bereichsbudget 1. und 2. Ebene (Anlage 1b)

Vertretungskörper und allgemeine Verwaltung (Gruppe 0)

MVAG	Mittelverwendungs- und aufbringungsgruppen (1. und 2. Ebene)	VA 2023 inkl. NVA	VA 2023	2. NVA
3234	Transferzahlungen an Haushalte und Organisationen ohne Erwerbscharakter	355 000,00	340 000,00	15 000,00
3235	Transferzahlungen an das Ausland	0,00	0,00	0,00
3236	Investitions- und Tilgungszuschüsse zwischen Unternehmungen und Betrieben der Gebietskörperschaft und der Gebietskörperschaft	0,00	0,00	0,00
324	Auszahlungen aus Finanzaufwand	260 000,00	259 000,00	1 000,00
3241	Auszahlungen für Zinsaufwand, für Finanzierungsleasing, für Forderungskauf, für Finanzschulden und derivative Finanzinstrumente	260 000,00	259 000,00	1 000,00
3242	Auszahlungen für Zinsen aus derivativen Finanzinstrumenten ohne Grundgeschäft	0,00	0,00	0,00
3243	Auszahlung aus Gewinnentnahmen von marktbestimmten Betrieben	0,00	0,00	0,00
3244	Sonstige Auszahlungen aus Finanzaufwendungen	0,00	0,00	0,00
32	Summe Auszahlungen operative Gebarung	4 153 600,00	4 031 100,00	122 500,00
SA1	Saldo (1) Geldfluss aus der Operativen Gebarung (31 – 32)	-3 196 400,00	-3 276 200,00	79 800,00
331	Einzahlungen aus der Investitionstätigkeit	0,00	0,00	0,00
3311	Einzahlungen aus der Veräußerung von immateriellem Vermögen	0,00	0,00	0,00
3312	Einzahlungen aus der Veräußerung von Grundstücken und Grundstückeinrichtungen	0,00	0,00	0,00
3313	Einzahlungen aus der Veräußerung von Gebäuden und Bauten	0,00	0,00	0,00
3314	Einzahlungen aus der Veräußerung von technischen Anlagen, Fahrzeuge und Maschinen	0,00	0,00	0,00
3315	Einzahlungen aus der Veräußerung von Amts-, Betriebs- und Geschäftsausstattung	0,00	0,00	0,00
3316	Einzahlungen aus der Veräußerung von Kulturgütern	0,00	0,00	0,00
3317	Einzahlungen aus der Veräußerung von Beteiligungen	0,00	0,00	0,00
332	Einzahlungen aus der Rückzahlung von Darlehen sowie gewährten Vorschüssen	0,00	0,00	0,00
3321	Einzahlungen aus Darlehen an Träger des öffentlichen Rechts	0,00	0,00	0,00
3322	Einzahlungen aus Darlehen an Beteiligungen	0,00	0,00	0,00
3323	Einzahlungen aus Darlehen an Unternehmen und Haushalte	0,00	0,00	0,00
3325	Einzahlungen aus Vorschüssen und Anzahlungen	0,00	0,00	0,00
333	Einzahlungen aus Kapitaltransfers	0,00	0,00	0,00
3331	Kapitaltransferzahlungen von Trägern des öffentlichen Rechts	0,00	0,00	0,00
3332	Kapitaltransferzahlungen von Beteiligungen	0,00	0,00	0,00
3333	Kapitaltransferzahlungen von Unternehmen	0,00	0,00	0,00
3334	Kapitaltransferzahlungen von Haushalten und Organisationen ohne Erwerbscharakter	0,00	0,00	0,00
3335	Kapitaltransferzahlungen vom Ausland	0,00	0,00	0,00
33	Summe Einzahlungen investive Gebarung	0,00	0,00	0,00
341	Auszahlungen aus der Investitionstätigkeit	404 000,00	311 100,00	92 900,00
3411	Auszahlungen für den Erwerb von immateriellem Vermögen	55 000,00	45 000,00	10 000,00
3412	Auszahlungen für den Erwerb von Grundstücken und Grundstückseinrichtungen	44 100,00	44 100,00	0,00

2. Nachtragsvoranschlag 2023

Marktgemeinde Guntramsdorf

NVA Finanzierungshaushalt Bereichsbudget 1. und 2. Ebene (Anlage 1b)

Vertretungskörper und allgemeine Verwaltung (Gruppe 0)

MVAG	Mittelverwendungs- und aufbringungsgruppen (1. und 2. Ebene)	VA 2023 inkl. NVA	VA 2023	2. NVA
3413	Auszahlungen für den Erwerb von Gebäuden und Bauten	150 000,00	150 000,00	0,00
3414	Auszahlungen für den Erwerb von technischen Anlagen, Fahrzeuge und Maschinen	66 000,00	0,00	66 000,00
3415	Auszahlungen für den Erwerb von Amts-, Betriebs- und Geschäftsausstattung	88 900,00	72 000,00	16 900,00
3416	Auszahlungen für den Erwerb von Kulturgütern	0,00	0,00	0,00
3417	Auszahlungen für den Erwerb von Beteiligungen	0,00	0,00	0,00
342	Auszahlungen von gewährten Darlehen sowie gewährten Vorschüssen	0,00	0,00	0,00
3421	Auszahlung von Darlehen an Träger des öffentlichen Rechts	0,00	0,00	0,00
3422	Auszahlung von Darlehen an Beteiligungen	0,00	0,00	0,00
3423	Auszahlung von Darlehen an Unternehmen und Haushalte	0,00	0,00	0,00
3425	Auszahlungen von Vorschüssen und Anzahlungen	0,00	0,00	0,00
343	Auszahlungen aus Kapitaltransfers	0,00	0,00	0,00
3431	Kapitaltransferzahlungen an Träger des öffentlichen Rechts	0,00	0,00	0,00
3432	Kapitaltransferzahlungen an Beteiligungen	0,00	0,00	0,00
3433	Kapitaltransferzahlungen an Unternehmen (Finanzunternehmen)	0,00	0,00	0,00
3434	Kapitaltransferzahlungen an Haushalte und Organisationen ohne Erwerbscharakter	0,00	0,00	0,00
3435	Kapitaltransferzahlungen an das Ausland	0,00	0,00	0,00
34	Summe Auszahlungen investive Gebarung	404 000,00	311 100,00	92 900,00
SA2	Saldo (2) Geldfluss aus der Investiven Gebarung (33 – 34)	-404 000,00	-311 100,00	-92 900,00
SA3	Saldo (3) Nettofinanzierungssaldo (Saldo 1 + Saldo 2)	-3 600 400,00	-3 587 300,00	-13 100,00
351	Einzahlungen aus der Aufnahme von Finanzschulden	150 000,00	0,00	150 000,00
3511	Einzahlungen aus empfangenen Darlehen von öffentlichen Körperschaften und Rechtsträgern	0,00	0,00	0,00
3512	Einzahlungen aus empfangenen Darlehen von Beteiligungen	0,00	0,00	0,00
3513	Einzahlungen aus empfangenen Darlehen von Unternehmen und privaten Haushalten	0,00	0,00	0,00
3514	Einzahlungen aus Finanzschulden (Finanzunternehmen)	150 000,00	0,00	150 000,00
353	Einzahlungen infolge eines Kapitaltausch bei derivativen Finanzinstrumenten mit Grundgeschäft	0,00	0,00	0,00
3530	Einzahlungen infolge eines Kapitaltausch bei derivativen Finanzinstrumenten mit Grundgeschäft	0,00	0,00	0,00
355	Einzahlungen aus dem Abgang von Finanzinstrumenten	0,00	0,00	0,00
3550	Einzahlungen aus dem Abgang von Finanzinstrumenten	0,00	0,00	0,00
35	Summe Einzahlungen aus der Finanzierungstätigkeit	150 000,00	0,00	150 000,00
361	Auszahlungen aus der Tilgung von Finanzschulden	311 300,00	307 400,00	3 900,00
3611	Auszahlungen aus empfangenen Darlehen von öffentlichen Körperschaften und Rechtsträgern	0,00	0,00	0,00

2. Nachtragsvoranschlag 2023

Marktgemeinde Guntramsdorf

NVA Finanzierungshaushalt Bereichsbudget 1. und 2. Ebene (Anlage 1b)

Vertretungskörper und allgemeine Verwaltung (Gruppe 0)

MVAG	Mittelverwendungs- und aufbringungsgruppen (1. und 2. Ebene)	VA 2023 inkl. NVA	VA 2023	2. NVA
3612	Auszahlungen aus empfangenen Darlehen von Beteiligungen	0,00	0,00	0,00
3613	Auszahlungen aus empfangenen Darlehen von Unternehmen und privaten Haushalten	0,00	0,00	0,00
3614	Auszahlungen aus Finanzschulden	311 300,00	307 400,00	3 900,00
3615	Auszahlung aus der Rückzahlung von Leasingverbindlichkeiten	0,00	0,00	0,00
363	Auszahlungen infolge eines Kapitaltausch bei derivativen Finanzinstrumenten mit Grundgeschäft	0,00	0,00	0,00
3630	Auszahlungen infolge eines Kapitaltausch bei derivativen Finanzinstrumenten mit Grundgeschäft	0,00	0,00	0,00
365	Auszahlungen für den Erwerb von Finanzinstrumenten	0,00	0,00	0,00
3650	Auszahlungen für den Erwerb von Finanzinstrumenten	0,00	0,00	0,00
36	Summe Auszahlungen aus der Finanzierungstätigkeit	311 300,00	307 400,00	3 900,00
SA4	Saldo (4) Geldfluss aus der Finanzierungstätigkeit (35 – 36)	-161 300,00	-307 400,00	146 100,00
SA5	Saldo (5) Geldfluss aus der voranschlagswirksamen Gebarung (Saldo 3 + Saldo 4)	-3 761 700,00	-3 894 700,00	133 000,00

2. Nachtragsvoranschlag 2023

Marktgemeinde Guntramsdorf

NVA Finanzierungshaushalt Bereichsbudget 1. und 2. Ebene (Anlage 1b)

Öffentliche Ordnung und Sicherheit (Gruppe 1)

MVAG	Mittelverwendungs- und aufbringungsgruppen (1. und 2. Ebene)	VA 2023 inkl. NVA	VA 2023	2. NVA
311	Einzahlungen aus der operativen Verwaltungstätigkeit	15 700,00	1 200,00	14 500,00
3111	Einzahlungen aus eigenen Abgaben	0,00	0,00	0,00
3112	Einzahlungen aus Ertragsanteilen	0,00	0,00	0,00
3113	Einzahlungen aus Gebühren	0,00	0,00	0,00
3114	Einzahlungen aus Leistungen	500,00	500,00	0,00
3115	Einzahlungen aus Besitz und wirtschaftlicher Tätigkeit	300,00	300,00	0,00
3116	Einzahlungen aus Veräußerung von geringwertigen Wirtschaftsgütern (GWG) und sonstige Einzahlungen	14 900,00	400,00	14 500,00
312	Einzahlungen aus Transfers (ohne Kapitaltransfers)	188 500,00	180 000,00	8 500,00
3121	Transferzahlungen von Trägern des öffentlichen Rechts	188 500,00	180 000,00	8 500,00
3122	Transferzahlungen von Beteiligungen	0,00	0,00	0,00
3123	Transferzahlungen von Unternehmen (inkl. Finanzunternehmen)	0,00	0,00	0,00
3124	Transferzahlungen von Haushalte und Organisationen ohne Erwerbscharakter	0,00	0,00	0,00
3125	Transferzahlungen vom Ausland	0,00	0,00	0,00
3126	Investitions- und Tilgungszuschüsse zwischen Unternehmungen und Betrieben der Gebietskörperschaft und der Gebietskörperschaft	0,00	0,00	0,00
313	Einzahlungen aus Finanzerträgen	0,00	0,00	0,00
3131	Einzahlungen aus Zinserträgen	0,00	0,00	0,00
3133	Einzahlungen aus Gewinnentnahmen von marktbestimmten Betrieben	0,00	0,00	0,00
3134	Sonstige Einzahlungen aus Finanzerträgen	0,00	0,00	0,00
3135	Einzahlungen aus Dividenden/Gewinnausschüttungen	0,00	0,00	0,00
31	Summe Einzahlungen operative Gebarung	204 200,00	181 200,00	23 000,00
321	Auszahlungen aus Personalaufwand	0,00	0,00	0,00
3211	Auszahlungen für Personalaufwand Bezüge, Nebengebühren, und Mehrleistungsvergütungen)	0,00	0,00	0,00
3212	Auszahlungen für gesetzliche und freiwillige Sozialaufwendungen	0,00	0,00	0,00
3213	Auszahlungen aus sonstigem Personalaufwand	0,00	0,00	0,00
322	Auszahlungen aus Sachaufwand (ohne Transferaufwand)	110 100,00	108 700,00	1 400,00
3221	Auszahlungen für Gebrauchs- und Verbrauchsgüter, Handelswaren	16 000,00	8 700,00	7 300,00
3222	Auszahlungen für Verwaltungs- und Betriebsaufwand	52 600,00	58 600,00	-6 000,00
3223	Auszahlungen für Leasing- und Mietaufwand	1 200,00	1 200,00	0,00
3224	Auszahlungen für Instandhaltung	11 000,00	11 000,00	0,00
3225	Sonstige Auszahlungen aus Sachaufwand	29 300,00	29 200,00	100,00
323	Auszahlungen aus Transfers (ohne Kapitaltransfers)	178 500,00	177 000,00	1 500,00
3231	Transferzahlungen an Träger des öffentlichen Rechts	172 000,00	172 000,00	0,00
3232	Transferzahlungen an Beteiligungen	0,00	0,00	0,00
3233	Transferzahlungen an Unternehmen (inkl. Finanzunternehmen)	0,00	0,00	0,00

2. Nachtragsvoranschlag 2023

Marktgemeinde Guntramsdorf

NVA Finanzierungshaushalt Bereichsbudget 1. und 2. Ebene (Anlage 1b)

Öffentliche Ordnung und Sicherheit (Gruppe 1)

MVAG	Mittelverwendungs- und aufbringungsgruppen (1. und 2. Ebene)	VA 2023 inkl. NVA	VA 2023	2. NVA
3234	Transferzahlungen an Haushalte und Organisationen ohne Erwerbscharakter	6 500,00	5 000,00	1 500,00
3235	Transferzahlungen an das Ausland	0,00	0,00	0,00
3236	Investitions- und Tilgungszuschüsse zwischen Unternehmungen und Betrieben der Gebietskörperschaft und der Gebietskörperschaft	0,00	0,00	0,00
324	Auszahlungen aus Finanzaufwand	48 100,00	48 100,00	0,00
3241	Auszahlungen für Zinsaufwand, für Finanzierungsleasing, für Forderungskauf, für Finanzschulden und derivative Finanzinstrumente	48 100,00	48 100,00	0,00
3242	Auszahlungen für Zinsen aus derivativen Finanzinstrumenten ohne Grundgeschäft	0,00	0,00	0,00
3243	Auszahlung aus Gewinnentnahmen von marktbestimmten Betrieben	0,00	0,00	0,00
3244	Sonstige Auszahlungen aus Finanzaufwendungen	0,00	0,00	0,00
32	Summe Auszahlungen operative Gebarung	336 700,00	333 800,00	2 900,00
SA1	Saldo (1) Geldfluss aus der Operativen Gebarung (31 – 32)	-132 500,00	-152 600,00	20 100,00
331	Einzahlungen aus der Investitionstätigkeit	0,00	0,00	0,00
3311	Einzahlungen aus der Veräußerung von immateriellem Vermögen	0,00	0,00	0,00
3312	Einzahlungen aus der Veräußerung von Grundstücken und Grundstückeinrichtungen	0,00	0,00	0,00
3313	Einzahlungen aus der Veräußerung von Gebäuden und Bauten	0,00	0,00	0,00
3314	Einzahlungen aus der Veräußerung von technischen Anlagen, Fahrzeuge und Maschinen	0,00	0,00	0,00
3315	Einzahlungen aus der Veräußerung von Amts-, Betriebs- und Geschäftsausstattung	0,00	0,00	0,00
3316	Einzahlungen aus der Veräußerung von Kulturgütern	0,00	0,00	0,00
3317	Einzahlungen aus der Veräußerung von Beteiligungen	0,00	0,00	0,00
332	Einzahlungen aus der Rückzahlung von Darlehen sowie gewährten Vorschüssen	0,00	0,00	0,00
3321	Einzahlungen aus Darlehen an Träger des öffentlichen Rechts	0,00	0,00	0,00
3322	Einzahlungen aus Darlehen an Beteiligungen	0,00	0,00	0,00
3323	Einzahlungen aus Darlehen an Unternehmen und Haushalte	0,00	0,00	0,00
3325	Einzahlungen aus Vorschüssen und Anzahlungen	0,00	0,00	0,00
333	Einzahlungen aus Kapitaltransfers	0,00	0,00	0,00
3331	Kapitaltransferzahlungen von Trägern des öffentlichen Rechts	0,00	0,00	0,00
3332	Kapitaltransferzahlungen von Beteiligungen	0,00	0,00	0,00
3333	Kapitaltransferzahlungen von Unternehmen	0,00	0,00	0,00
3334	Kapitaltransferzahlungen von Haushalten und Organisationen ohne Erwerbscharakter	0,00	0,00	0,00
3335	Kapitaltransferzahlungen vom Ausland	0,00	0,00	0,00
33	Summe Einzahlungen investive Gebarung	0,00	0,00	0,00
341	Auszahlungen aus der Investitionstätigkeit	144 600,00	189 800,00	-45 200,00
3411	Auszahlungen für den Erwerb von immateriellem Vermögen	0,00	0,00	0,00
3412	Auszahlungen für den Erwerb von Grundstücken und Grundstückseinrichtungen	9 800,00	9 800,00	0,00

2. Nachtragsvoranschlag 2023

Marktgemeinde Guntramsdorf

NVA Finanzierungshaushalt Bereichsbudget 1. und 2. Ebene (Anlage 1b)

Öffentliche Ordnung und Sicherheit (Gruppe 1)

MVAG	Mittelverwendungs- und aufbringungsgruppen (1. und 2. Ebene)	VA 2023 inkl. NVA	VA 2023	2. NVA
3413	Auszahlungen für den Erwerb von Gebäuden und Bauten	100 000,00	180 000,00	-80 000,00
3414	Auszahlungen für den Erwerb von technischen Anlagen, Fahrzeuge und Maschinen	0,00	0,00	0,00
3415	Auszahlungen für den Erwerb von Amts-, Betriebs- und Geschäftsausstattung	34 800,00	0,00	34 800,00
3416	Auszahlungen für den Erwerb von Kulturgütern	0,00	0,00	0,00
3417	Auszahlungen für den Erwerb von Beteiligungen	0,00	0,00	0,00
342	Auszahlungen von gewährten Darlehen sowie gewährten Vorschüssen	0,00	0,00	0,00
3421	Auszahlung von Darlehen an Träger des öffentlichen Rechts	0,00	0,00	0,00
3422	Auszahlung von Darlehen an Beteiligungen	0,00	0,00	0,00
3423	Auszahlung von Darlehen an Unternehmen und Haushalte	0,00	0,00	0,00
3425	Auszahlungen von Vorschüssen und Anzahlungen	0,00	0,00	0,00
343	Auszahlungen aus Kapitaltransfers	0,00	0,00	0,00
3431	Kapitaltransferzahlungen an Träger des öffentlichen Rechts	0,00	0,00	0,00
3432	Kapitaltransferzahlungen an Beteiligungen	0,00	0,00	0,00
3433	Kapitaltransferzahlungen an Unternehmen (Finanzunternehmen)	0,00	0,00	0,00
3434	Kapitaltransferzahlungen an Haushalte und Organisationen ohne Erwerbscharakter	0,00	0,00	0,00
3435	Kapitaltransferzahlungen an das Ausland	0,00	0,00	0,00
34	Summe Auszahlungen investive Gebarung	144 600,00	189 800,00	-45 200,00
SA2	Saldo (2) Geldfluss aus der Investiven Gebarung (33 – 34)	-144 600,00	-189 800,00	45 200,00
SA3	Saldo (3) Nettofinanzierungssaldo (Saldo 1 + Saldo 2)	-277 100,00	-342 400,00	65 300,00
351	Einzahlungen aus der Aufnahme von Finanzschulden	0,00	0,00	0,00
3511	Einzahlungen aus empfangenen Darlehen von öffentlichen Körperschaften und Rechtsträgern	0,00	0,00	0,00
3512	Einzahlungen aus empfangenen Darlehen von Beteiligungen	0,00	0,00	0,00
3513	Einzahlungen aus empfangenen Darlehen von Unternehmen und privaten Haushalten	0,00	0,00	0,00
3514	Einzahlungen aus Finanzschulden (Finanzunternehmen)	0,00	0,00	0,00
353	Einzahlungen infolge eines Kapitaltausch bei derivativen Finanzinstrumenten mit Grundgeschäft	0,00	0,00	0,00
3530	Einzahlungen infolge eines Kapitaltausch bei derivativen Finanzinstrumenten mit Grundgeschäft	0,00	0,00	0,00
355	Einzahlungen aus dem Abgang von Finanzinstrumenten	0,00	0,00	0,00
3550	Einzahlungen aus dem Abgang von Finanzinstrumenten	0,00	0,00	0,00
35	Summe Einzahlungen aus der Finanzierungstätigkeit	0,00	0,00	0,00
361	Auszahlungen aus der Tilgung von Finanzschulden	37 000,00	37 000,00	0,00
3611	Auszahlungen aus empfangenen Darlehen von öffentlichen Körperschaften und Rechtsträgern	0,00	0,00	0,00

Öffentliche Ordnung und Sicherheit (Gruppe 1)

MVAG	Mittelverwendungs- und aufbringungsgruppen (1. und 2. Ebene)	VA 2023 inkl. NVA	VA 2023	2. NVA
3612	Auszahlungen aus empfangenen Darlehen von Beteiligungen	0,00	0,00	0,00
3613	Auszahlungen aus empfangenen Darlehen von Unternehmen und privaten Haushalten	0,00	0,00	0,00
3614	Auszahlungen aus Finanzschulden	37 000,00	37 000,00	0,00
3615	Auszahlung aus der Rückzahlung von Leasingverbindlichkeiten	0,00	0,00	0,00
363	Auszahlungen infolge eines Kapitaltausch bei derivativen Finanzinstrumenten mit Grundgeschäft	0,00	0,00	0,00
3630	Auszahlungen infolge eines Kapitaltausch bei derivativen Finanzinstrumenten mit Grundgeschäft	0,00	0,00	0,00
365	Auszahlungen für den Erwerb von Finanzinstrumenten	0,00	0,00	0,00
3650	Auszahlungen für den Erwerb von Finanzinstrumenten	0,00	0,00	0,00
36	Summe Auszahlungen aus der Finanzierungstätigkeit	37 000,00	37 000,00	0,00
SA4	Saldo (4) Geldfluss aus der Finanzierungstätigkeit (35 – 36)	-37 000,00	-37 000,00	0,00
SA5	Saldo (5) Geldfluss aus der voranschlagswirksamen Gebarung (Saldo 3 + Saldo 4)	-314 100,00	-379 400,00	65 300,00

2. Nachtragsvoranschlag 2023

Marktgemeinde Guntramsdorf

NVA Finanzierungshaushalt Bereichsbudget 1. und 2. Ebene (Anlage 1b)

Unterricht, Erziehung, Sport und Wissenschaft (Gruppe 2)

MVAG	Mittelverwendungs- und aufbringungsgruppen (1. und 2. Ebene)	VA 2023 inkl. NVA	VA 2023	2. NVA
311	Einzahlungen aus der operativen Verwaltungstätigkeit	1 123 400,00	1 096 900,00	26 500,00
3111	Einzahlungen aus eigenen Abgaben	0,00	0,00	0,00
3112	Einzahlungen aus Ertragsanteilen	0,00	0,00	0,00
3113	Einzahlungen aus Gebühren	0,00	0,00	0,00
3114	Einzahlungen aus Leistungen	932 200,00	912 700,00	19 500,00
3115	Einzahlungen aus Besitz und wirtschaftlicher Tätigkeit	173 400,00	173 400,00	0,00
3116	Einzahlungen aus Veräußerung von geringwertigen Wirtschaftsgütern (GWG) und sonstige Einzahlungen	17 800,00	10 800,00	7 000,00
312	Einzahlungen aus Transfers (ohne Kapitaltransfers)	172 400,00	169 700,00	2 700,00
3121	Transferzahlungen von Trägern des öffentlichen Rechts	171 400,00	169 700,00	1 700,00
3122	Transferzahlungen von Beteiligungen	0,00	0,00	0,00
3123	Transferzahlungen von Unternehmen (inkl. Finanzunternehmen)	0,00	0,00	0,00
3124	Transferzahlungen von Haushalte und Organisationen ohne Erwerbscharakter	1 000,00	0,00	1 000,00
3125	Transferzahlungen vom Ausland	0,00	0,00	0,00
3126	Investitions- und Tilgungszuschüsse zwischen Unternehmungen und Betrieben der Gebietskörperschaft und der Gebietskörperschaft	0,00	0,00	0,00
313	Einzahlungen aus Finanzerträgen	0,00	0,00	0,00
3131	Einzahlungen aus Zinserträgen	0,00	0,00	0,00
3133	Einzahlungen aus Gewinnentnahmen von marktbestimmten Betrieben	0,00	0,00	0,00
3134	Sonstige Einzahlungen aus Finanzerträgen	0,00	0,00	0,00
3135	Einzahlungen aus Dividenden/Gewinnausschüttungen	0,00	0,00	0,00
31	Summe Einzahlungen operative Gebarung	1 295 800,00	1 266 600,00	29 200,00
321	Auszahlungen aus Personalaufwand	1 929 000,00	1 809 000,00	120 000,00
3211	Auszahlungen für Personalaufwand Bezüge, Nebengebühren, und Mehrleistungsvergütungen)	1 546 000,00	1 442 800,00	103 200,00
3212	Auszahlungen für gesetzliche und freiwillige Sozialaufwendungen	383 000,00	366 200,00	16 800,00
3213	Auszahlungen aus sonstigem Personalaufwand	0,00	0,00	0,00
322	Auszahlungen aus Sachaufwand (ohne Transferaufwand)	2 949 100,00	2 981 700,00	-32 600,00
3221	Auszahlungen für Gebrauchs- und Verbrauchsgüter, Handelswaren	227 300,00	223 000,00	4 300,00
3222	Auszahlungen für Verwaltungs- und Betriebsaufwand	760 300,00	806 500,00	-46 200,00
3223	Auszahlungen für Leasing- und Mietaufwand	764 500,00	764 500,00	0,00
3224	Auszahlungen für Instandhaltung	284 200,00	285 900,00	-1 700,00
3225	Sonstige Auszahlungen aus Sachaufwand	912 800,00	901 800,00	11 000,00
323	Auszahlungen aus Transfers (ohne Kapitaltransfers)	287 500,00	227 500,00	60 000,00
3231	Transferzahlungen an Träger des öffentlichen Rechts	73 000,00	73 000,00	0,00
3232	Transferzahlungen an Beteiligungen	0,00	0,00	0,00
3233	Transferzahlungen an Unternehmen (inkl. Finanzunternehmen)	0,00	0,00	0,00

2. Nachtragsvoranschlag 2023

Marktgemeinde Guntramsdorf

NVA Finanzierungshaushalt Bereichsbudget 1. und 2. Ebene (Anlage 1b)

Unterricht, Erziehung, Sport und Wissenschaft (Gruppe 2)

MVAG	Mittelverwendungs- und aufbringungsgruppen (1. und 2. Ebene)	VA 2023 inkl. NVA	VA 2023	2. NVA
3234	Transferzahlungen an Haushalte und Organisationen ohne Erwerbscharakter	214 500,00	154 500,00	60 000,00
3235	Transferzahlungen an das Ausland	0,00	0,00	0,00
3236	Investitions- und Tilgungszuschüsse zwischen Unternehmungen und Betrieben der Gebietskörperschaft und der Gebietskörperschaft	0,00	0,00	0,00
324	Auszahlungen aus Finanzaufwand	365 000,00	381 200,00	-16 200,00
3241	Auszahlungen für Zinsaufwand, für Finanzierungsleasing, für Forderungskauf, für Finanzschulden und derivative Finanzinstrumente	365 000,00	381 200,00	-16 200,00
3242	Auszahlungen für Zinsen aus derivativen Finanzinstrumenten ohne Grundgeschäft	0,00	0,00	0,00
3243	Auszahlung aus Gewinnentnahmen von marktbestimmten Betrieben	0,00	0,00	0,00
3244	Sonstige Auszahlungen aus Finanzaufwendungen	0,00	0,00	0,00
32	Summe Auszahlungen operative Gebarung	5 530 600,00	5 399 400,00	131 200,00
SA1	Saldo (1) Geldfluss aus der Operativen Gebarung (31 – 32)	-4 234 800,00	-4 132 800,00	-102 000,00
331	Einzahlungen aus der Investitionstätigkeit	0,00	0,00	0,00
3311	Einzahlungen aus der Veräußerung von immateriellem Vermögen	0,00	0,00	0,00
3312	Einzahlungen aus der Veräußerung von Grundstücken und Grundstückeinrichtungen	0,00	0,00	0,00
3313	Einzahlungen aus der Veräußerung von Gebäuden und Bauten	0,00	0,00	0,00
3314	Einzahlungen aus der Veräußerung von technischen Anlagen, Fahrzeuge und Maschinen	0,00	0,00	0,00
3315	Einzahlungen aus der Veräußerung von Amts-, Betriebs- und Geschäftsausstattung	0,00	0,00	0,00
3316	Einzahlungen aus der Veräußerung von Kulturgütern	0,00	0,00	0,00
3317	Einzahlungen aus der Veräußerung von Beteiligungen	0,00	0,00	0,00
332	Einzahlungen aus der Rückzahlung von Darlehen sowie gewährten Vorschüssen	0,00	0,00	0,00
3321	Einzahlungen aus Darlehen an Träger des öffentlichen Rechts	0,00	0,00	0,00
3322	Einzahlungen aus Darlehen an Beteiligungen	0,00	0,00	0,00
3323	Einzahlungen aus Darlehen an Unternehmen und Haushalte	0,00	0,00	0,00
3325	Einzahlungen aus Vorschüssen und Anzahlungen	0,00	0,00	0,00
333	Einzahlungen aus Kapitaltransfers	950 000,00	950 000,00	0,00
3331	Kapitaltransferzahlungen von Trägern des öffentlichen Rechts	950 000,00	950 000,00	0,00
3332	Kapitaltransferzahlungen von Beteiligungen	0,00	0,00	0,00
3333	Kapitaltransferzahlungen von Unternehmen	0,00	0,00	0,00
3334	Kapitaltransferzahlungen von Haushalten und Organisationen ohne Erwerbscharakter	0,00	0,00	0,00
3335	Kapitaltransferzahlungen vom Ausland	0,00	0,00	0,00
33	Summe Einzahlungen investive Gebarung	950 000,00	950 000,00	0,00
341	Auszahlungen aus der Investitionstätigkeit	2 207 300,00	3 618 600,00	-1 411 300,00
3411	Auszahlungen für den Erwerb von immateriellem Vermögen	0,00	0,00	0,00
3412	Auszahlungen für den Erwerb von Grundstücken und Grundstückseinrichtungen	768 700,00	733 700,00	35 000,00

2. Nachtragsvoranschlag 2023

Marktgemeinde Guntramsdorf

NVA Finanzierungshaushalt Bereichsbudget 1. und 2. Ebene (Anlage 1b)

Unterricht, Erziehung, Sport und Wissenschaft (Gruppe 2)

MVAG	Mittelverwendungs- und aufbringungsgruppen (1. und 2. Ebene)	VA 2023 inkl. NVA	VA 2023	2. NVA
3413	Auszahlungen für den Erwerb von Gebäuden und Bauten	1 070 000,00	2 570 000,00	-1 500 000,00
3414	Auszahlungen für den Erwerb von technischen Anlagen, Fahrzeuge und Maschinen	1 000,00	1 000,00	0,00
3415	Auszahlungen für den Erwerb von Amts-, Betriebs- und Geschäftsausstattung	367 600,00	313 900,00	53 700,00
3416	Auszahlungen für den Erwerb von Kulturgütern	0,00	0,00	0,00
3417	Auszahlungen für den Erwerb von Beteiligungen	0,00	0,00	0,00
342	Auszahlungen von gewährten Darlehen sowie gewährten Vorschüssen	0,00	0,00	0,00
3421	Auszahlung von Darlehen an Träger des öffentlichen Rechts	0,00	0,00	0,00
3422	Auszahlung von Darlehen an Beteiligungen	0,00	0,00	0,00
3423	Auszahlung von Darlehen an Unternehmen und Haushalte	0,00	0,00	0,00
3425	Auszahlungen von Vorschüssen und Anzahlungen	0,00	0,00	0,00
343	Auszahlungen aus Kapitaltransfers	0,00	0,00	0,00
3431	Kapitaltransferzahlungen an Träger des öffentlichen Rechts	0,00	0,00	0,00
3432	Kapitaltransferzahlungen an Beteiligungen	0,00	0,00	0,00
3433	Kapitaltransferzahlungen an Unternehmen (Finanzunternehmen)	0,00	0,00	0,00
3434	Kapitaltransferzahlungen an Haushalte und Organisationen ohne Erwerbscharakter	0,00	0,00	0,00
3435	Kapitaltransferzahlungen an das Ausland	0,00	0,00	0,00
34	Summe Auszahlungen investive Gebarung	2 207 300,00	3 618 600,00	-1 411 300,00
SA2	Saldo (2) Geldfluss aus der Investiven Gebarung (33 – 34)	-1 257 300,00	-2 668 600,00	1 411 300,00
SA3	Saldo (3) Nettofinanzierungssaldo (Saldo 1 + Saldo 2)	-5 492 100,00	-6 801 400,00	1 309 300,00
351	Einzahlungen aus der Aufnahme von Finanzschulden	1 900 000,00	2 900 000,00	-1 000 000,00
3511	Einzahlungen aus empfangenen Darlehen von öffentlichen Körperschaften und Rechtsträgern	0,00	0,00	0,00
3512	Einzahlungen aus empfangenen Darlehen von Beteiligungen	0,00	0,00	0,00
3513	Einzahlungen aus empfangenen Darlehen von Unternehmen und privaten Haushalten	0,00	0,00	0,00
3514	Einzahlungen aus Finanzschulden (Finanzunternehmen)	1 900 000,00	2 900 000,00	-1 000 000,00
353	Einzahlungen infolge eines Kapitaltausch bei derivativen Finanzinstrumenten mit Grundgeschäft	0,00	0,00	0,00
3530	Einzahlungen infolge eines Kapitaltausch bei derivativen Finanzinstrumenten mit Grundgeschäft	0,00	0,00	0,00
355	Einzahlungen aus dem Abgang von Finanzinstrumenten	0,00	0,00	0,00
3550	Einzahlungen aus dem Abgang von Finanzinstrumenten	0,00	0,00	0,00
35	Summe Einzahlungen aus der Finanzierungstätigkeit	1 900 000,00	2 900 000,00	-1 000 000,00
361	Auszahlungen aus der Tilgung von Finanzschulden	134 900,00	158 200,00	-23 300,00
3611	Auszahlungen aus empfangenen Darlehen von öffentlichen Körperschaften und Rechtsträgern	0,00	0,00	0,00

2. Nachtragsvoranschlag 2023

Marktgemeinde Guntramsdorf

NVA Finanzierungshaushalt Bereichsbudget 1. und 2. Ebene (Anlage 1b)

Unterricht, Erziehung, Sport und Wissenschaft (Gruppe 2)

MVAG	Mittelverwendungs- und aufbringungsgruppen (1. und 2. Ebene)	VA 2023 inkl. NVA	VA 2023	2. NVA
3612	Auszahlungen aus empfangenen Darlehen von Beteiligungen	0,00	0,00	0,00
3613	Auszahlungen aus empfangenen Darlehen von Unternehmen und privaten Haushalten	0,00	0,00	0,00
3614	Auszahlungen aus Finanzschulden	134 900,00	158 200,00	-23 300,00
3615	Auszahlung aus der Rückzahlung von Leasingverbindlichkeiten	0,00	0,00	0,00
363	Auszahlungen infolge eines Kapitaltausch bei derivativen Finanzinstrumenten mit Grundgeschäft	0,00	0,00	0,00
3630	Auszahlungen infolge eines Kapitaltausch bei derivativen Finanzinstrumenten mit Grundgeschäft	0,00	0,00	0,00
365	Auszahlungen für den Erwerb von Finanzinstrumenten	0,00	0,00	0,00
3650	Auszahlungen für den Erwerb von Finanzinstrumenten	0,00	0,00	0,00
36	Summe Auszahlungen aus der Finanzierungstätigkeit	134 900,00	158 200,00	-23 300,00
SA4	Saldo (4) Geldfluss aus der Finanzierungstätigkeit (35 – 36)	1 765 100,00	2 741 800,00	-976 700,00
SA5	Saldo (5) Geldfluss aus der voranschlagswirksamen Gebarung (Saldo 3 + Saldo 4)	-3 727 000,00	-4 059 600,00	332 600,00

2. Nachtragsvoranschlag 2023

Marktgemeinde Guntramsdorf

NVA Finanzierungshaushalt Bereichsbudget 1. und 2. Ebene (Anlage 1b)

Kunst, Kultur und Kultus (Gruppe 3)

MVAG	Mittelverwendungs- und aufbringungsgruppen (1. und 2. Ebene)	VA 2023 inkl. NVA	VA 2023	2. NVA
311	Einzahlungen aus der operativen Verwaltungstätigkeit	143 900,00	143 900,00	0,00
3111	Einzahlungen aus eigenen Abgaben	0,00	0,00	0,00
3112	Einzahlungen aus Ertragsanteilen	0,00	0,00	0,00
3113	Einzahlungen aus Gebühren	0,00	0,00	0,00
3114	Einzahlungen aus Leistungen	119 500,00	119 500,00	0,00
3115	Einzahlungen aus Besitz und wirtschaftlicher Tätigkeit	21 400,00	21 400,00	0,00
3116	Einzahlungen aus Veräußerung von geringwertigen Wirtschaftsgütern (GWG) und sonstige Einzahlungen	3 000,00	3 000,00	0,00
312	Einzahlungen aus Transfers (ohne Kapitaltransfers)	19 500,00	15 500,00	4 000,00
3121	Transferzahlungen von Trägern des öffentlichen Rechts	19 500,00	15 500,00	4 000,00
3122	Transferzahlungen von Beteiligungen	0,00	0,00	0,00
3123	Transferzahlungen von Unternehmen (inkl. Finanzunternehmen)	0,00	0,00	0,00
3124	Transferzahlungen von Haushalte und Organisationen ohne Erwerbscharakter	0,00	0,00	0,00
3125	Transferzahlungen vom Ausland	0,00	0,00	0,00
3126	Investitions- und Tilgungszuschüsse zwischen Unternehmungen und Betrieben der Gebietskörperschaft und der Gebietskörperschaft	0,00	0,00	0,00
313	Einzahlungen aus Finanzerträgen	0,00	0,00	0,00
3131	Einzahlungen aus Zinserträgen	0,00	0,00	0,00
3133	Einzahlungen aus Gewinnentnahmen von marktbestimmten Betrieben	0,00	0,00	0,00
3134	Sonstige Einzahlungen aus Finanzerträgen	0,00	0,00	0,00
3135	Einzahlungen aus Dividenden/Gewinnausschüttungen	0,00	0,00	0,00
31	Summe Einzahlungen operative Gebarung	163 400,00	159 400,00	4 000,00
321	Auszahlungen aus Personalaufwand	91 400,00	107 400,00	-16 000,00
3211	Auszahlungen für Personalaufwand Bezüge, Nebengebühren, und Mehrleistungsvergütungen)	75 700,00	86 900,00	-11 200,00
3212	Auszahlungen für gesetzliche und freiwillige Sozialaufwendungen	15 700,00	20 500,00	-4 800,00
3213	Auszahlungen aus sonstigem Personalaufwand	0,00	0,00	0,00
322	Auszahlungen aus Sachaufwand (ohne Transferaufwand)	651 800,00	637 600,00	14 200,00
3221	Auszahlungen für Gebrauchs- und Verbrauchsgüter, Handelswaren	8 900,00	8 100,00	800,00
3222	Auszahlungen für Verwaltungs- und Betriebsaufwand	65 200,00	68 000,00	-2 800,00
3223	Auszahlungen für Leasing- und Mietaufwand	47 300,00	47 300,00	0,00
3224	Auszahlungen für Instandhaltung	59 600,00	54 900,00	4 700,00
3225	Sonstige Auszahlungen aus Sachaufwand	470 800,00	459 300,00	11 500,00
323	Auszahlungen aus Transfers (ohne Kapitaltransfers)	2 000,00	2 000,00	0,00
3231	Transferzahlungen an Träger des öffentlichen Rechts	1 000,00	1 000,00	0,00
3232	Transferzahlungen an Beteiligungen	0,00	0,00	0,00
3233	Transferzahlungen an Unternehmen (inkl. Finanzunternehmen)	0,00	0,00	0,00

2. Nachtragsvoranschlag 2023

Marktgemeinde Guntramsdorf

NVA Finanzierungshaushalt Bereichsbudget 1. und 2. Ebene (Anlage 1b)

Kunst, Kultur und Kultus (Gruppe 3)

MVAG	Mittelverwendungs- und aufbringungsgruppen (1. und 2. Ebene)	VA 2023 inkl. NVA	VA 2023	2. NVA
3234	Transferzahlungen an Haushalte und Organisationen ohne Erwerbscharakter	1 000,00	1 000,00	0,00
3235	Transferzahlungen an das Ausland	0,00	0,00	0,00
3236	Investitions- und Tilgungszuschüsse zwischen Unternehmungen und Betrieben der Gebietskörperschaft und der Gebietskörperschaft	0,00	0,00	0,00
324	Auszahlungen aus Finanzaufwand	38 000,00	37 500,00	500,00
3241	Auszahlungen für Zinsaufwand, für Finanzierungsleasing, für Forderungskauf, für Finanzschulden und derivative Finanzinstrumente	37 500,00	37 500,00	0,00
3242	Auszahlungen für Zinsen aus derivativen Finanzinstrumenten ohne Grundgeschäft	0,00	0,00	0,00
3243	Auszahlung aus Gewinnentnahmen von marktbestimmten Betrieben	0,00	0,00	0,00
3244	Sonstige Auszahlungen aus Finanzaufwendungen	500,00	0,00	500,00
32	Summe Auszahlungen operative Gebarung	783 200,00	784 500,00	-1 300,00
SA1	Saldo (1) Geldfluss aus der Operativen Gebarung (31 – 32)	-619 800,00	-625 100,00	5 300,00
331	Einzahlungen aus der Investitionstätigkeit	0,00	0,00	0,00
3311	Einzahlungen aus der Veräußerung von immateriellem Vermögen	0,00	0,00	0,00
3312	Einzahlungen aus der Veräußerung von Grundstücken und Grundstückeinrichtungen	0,00	0,00	0,00
3313	Einzahlungen aus der Veräußerung von Gebäuden und Bauten	0,00	0,00	0,00
3314	Einzahlungen aus der Veräußerung von technischen Anlagen, Fahrzeuge und Maschinen	0,00	0,00	0,00
3315	Einzahlungen aus der Veräußerung von Amts-, Betriebs- und Geschäftsausstattung	0,00	0,00	0,00
3316	Einzahlungen aus der Veräußerung von Kulturgütern	0,00	0,00	0,00
3317	Einzahlungen aus der Veräußerung von Beteiligungen	0,00	0,00	0,00
332	Einzahlungen aus der Rückzahlung von Darlehen sowie gewährten Vorschüssen	0,00	0,00	0,00
3321	Einzahlungen aus Darlehen an Träger des öffentlichen Rechts	0,00	0,00	0,00
3322	Einzahlungen aus Darlehen an Beteiligungen	0,00	0,00	0,00
3323	Einzahlungen aus Darlehen an Unternehmen und Haushalte	0,00	0,00	0,00
3325	Einzahlungen aus Vorschüssen und Anzahlungen	0,00	0,00	0,00
333	Einzahlungen aus Kapitaltransfers	0,00	0,00	0,00
3331	Kapitaltransferzahlungen von Trägern des öffentlichen Rechts	0,00	0,00	0,00
3332	Kapitaltransferzahlungen von Beteiligungen	0,00	0,00	0,00
3333	Kapitaltransferzahlungen von Unternehmen	0,00	0,00	0,00
3334	Kapitaltransferzahlungen von Haushalten und Organisationen ohne Erwerbscharakter	0,00	0,00	0,00
3335	Kapitaltransferzahlungen vom Ausland	0,00	0,00	0,00
33	Summe Einzahlungen investive Gebarung	0,00	0,00	0,00
341	Auszahlungen aus der Investitionstätigkeit	28 500,00	25 500,00	3 000,00
3411	Auszahlungen für den Erwerb von immateriellem Vermögen	0,00	0,00	0,00
3412	Auszahlungen für den Erwerb von Grundstücken und Grundstückseinrichtungen	15 500,00	15 500,00	0,00

2. Nachtragsvoranschlag 2023

Marktgemeinde Guntramsdorf

NVA Finanzierungshaushalt Bereichsbudget 1. und 2. Ebene (Anlage 1b)

Kunst, Kultur und Kultus (Gruppe 3)

MVAG	Mittelverwendungs- und aufbringungsgruppen (1. und 2. Ebene)	VA 2023 inkl. NVA	VA 2023	2. NVA
3413	Auszahlungen für den Erwerb von Gebäuden und Bauten	0,00	0,00	0,00
3414	Auszahlungen für den Erwerb von technischen Anlagen, Fahrzeuge und Maschinen	0,00	0,00	0,00
3415	Auszahlungen für den Erwerb von Amts-, Betriebs- und Geschäftsausstattung	13 000,00	10 000,00	3 000,00
3416	Auszahlungen für den Erwerb von Kulturgütern	0,00	0,00	0,00
3417	Auszahlungen für den Erwerb von Beteiligungen	0,00	0,00	0,00
342	Auszahlungen von gewährten Darlehen sowie gewährten Vorschüssen	0,00	0,00	0,00
3421	Auszahlung von Darlehen an Träger des öffentlichen Rechts	0,00	0,00	0,00
3422	Auszahlung von Darlehen an Beteiligungen	0,00	0,00	0,00
3423	Auszahlung von Darlehen an Unternehmen und Haushalte	0,00	0,00	0,00
3425	Auszahlungen von Vorschüssen und Anzahlungen	0,00	0,00	0,00
343	Auszahlungen aus Kapitaltransfers	0,00	0,00	0,00
3431	Kapitaltransferzahlungen an Träger des öffentlichen Rechts	0,00	0,00	0,00
3432	Kapitaltransferzahlungen an Beteiligungen	0,00	0,00	0,00
3433	Kapitaltransferzahlungen an Unternehmen (Finanzunternehmen)	0,00	0,00	0,00
3434	Kapitaltransferzahlungen an Haushalte und Organisationen ohne Erwerbscharakter	0,00	0,00	0,00
3435	Kapitaltransferzahlungen an das Ausland	0,00	0,00	0,00
34	Summe Auszahlungen investive Gebarung	28 500,00	25 500,00	3 000,00
SA2	Saldo (2) Geldfluss aus der Investiven Gebarung (33 – 34)	-28 500,00	-25 500,00	-3 000,00
SA3	Saldo (3) Nettofinanzierungssaldo (Saldo 1 + Saldo 2)	-648 300,00	-650 600,00	2 300,00
351	Einzahlungen aus der Aufnahme von Finanzschulden	0,00	0,00	0,00
3511	Einzahlungen aus empfangenen Darlehen von öffentlichen Körperschaften und Rechtsträgern	0,00	0,00	0,00
3512	Einzahlungen aus empfangenen Darlehen von Beteiligungen	0,00	0,00	0,00
3513	Einzahlungen aus empfangenen Darlehen von Unternehmen und privaten Haushalten	0,00	0,00	0,00
3514	Einzahlungen aus Finanzschulden (Finanzunternehmen)	0,00	0,00	0,00
353	Einzahlungen infolge eines Kapitaltausch bei derivativen Finanzinstrumenten mit Grundgeschäft	0,00	0,00	0,00
3530	Einzahlungen infolge eines Kapitaltausch bei derivativen Finanzinstrumenten mit Grundgeschäft	0,00	0,00	0,00
355	Einzahlungen aus dem Abgang von Finanzinstrumenten	0,00	0,00	0,00
3550	Einzahlungen aus dem Abgang von Finanzinstrumenten	0,00	0,00	0,00
35	Summe Einzahlungen aus der Finanzierungstätigkeit	0,00	0,00	0,00
361	Auszahlungen aus der Tilgung von Finanzschulden	0,00	0,00	0,00
3611	Auszahlungen aus empfangenen Darlehen von öffentlichen Körperschaften und Rechtsträgern	0,00	0,00	0,00

2. Nachtragsvoranschlag 2023

Marktgemeinde Guntramsdorf

NVA Finanzierungshaushalt Bereichsbudget 1. und 2. Ebene (Anlage 1b)

Kunst, Kultur und Kultus (Gruppe 3)

MVAG	Mittelverwendungs- und aufbringungsgruppen (1. und 2. Ebene)	VA 2023 inkl. NVA	VA 2023	2. NVA
3612	Auszahlungen aus empfangenen Darlehen von Beteiligungen	0,00	0,00	0,00
3613	Auszahlungen aus empfangenen Darlehen von Unternehmen und privaten Haushalten	0,00	0,00	0,00
3614	Auszahlungen aus Finanzschulden	0,00	0,00	0,00
3615	Auszahlung aus der Rückzahlung von Leasingverbindlichkeiten	0,00	0,00	0,00
363	Auszahlungen infolge eines Kapitaltausch bei derivativen Finanzinstrumenten mit Grundgeschäft	0,00	0,00	0,00
3630	Auszahlungen infolge eines Kapitaltausch bei derivativen Finanzinstrumenten mit Grundgeschäft	0,00	0,00	0,00
365	Auszahlungen für den Erwerb von Finanzinstrumenten	0,00	0,00	0,00
3650	Auszahlungen für den Erwerb von Finanzinstrumenten	0,00	0,00	0,00
36	Summe Auszahlungen aus der Finanzierungstätigkeit	0,00	0,00	0,00
SA4	Saldo (4) Geldfluss aus der Finanzierungstätigkeit (35 – 36)	0,00	0,00	0,00
SA5	Saldo (5) Geldfluss aus der voranschlagswirksamen Gebarung (Saldo 3 + Saldo 4)	-648 300,00	-650 600,00	2 300,00

2. Nachtragsvoranschlag 2023

Marktgemeinde Guntramsdorf

NVA Finanzierungshaushalt Bereichsbudget 1. und 2. Ebene (Anlage 1b)

Soziale Wohlfahrt und Wohnbauförderung (Gruppe 4)

MVAG	Mittelverwendungs- und aufbringungsgruppen (1. und 2. Ebene)	VA 2023 inkl. NVA	VA 2023	2. NVA
311	Einzahlungen aus der operativen Verwaltungstätigkeit	7 800,00	4 300,00	3 500,00
3111	Einzahlungen aus eigenen Abgaben	0,00	0,00	0,00
3112	Einzahlungen aus Ertragsanteilen	0,00	0,00	0,00
3113	Einzahlungen aus Gebühren	0,00	0,00	0,00
3114	Einzahlungen aus Leistungen	3 600,00	100,00	3 500,00
3115	Einzahlungen aus Besitz und wirtschaftlicher Tätigkeit	4 000,00	4 000,00	0,00
3116	Einzahlungen aus Veräußerung von geringwertigen Wirtschaftsgütern (GWG) und sonstige Einzahlungen	200,00	200,00	0,00
312	Einzahlungen aus Transfers (ohne Kapitaltransfers)	11 000,00	11 000,00	0,00
3121	Transferzahlungen von Trägern des öffentlichen Rechts	0,00	0,00	0,00
3122	Transferzahlungen von Beteiligungen	0,00	0,00	0,00
3123	Transferzahlungen von Unternehmen (inkl. Finanzunternehmen)	0,00	0,00	0,00
3124	Transferzahlungen von Haushalte und Organisationen ohne Erwerbscharakter	11 000,00	11 000,00	0,00
3125	Transferzahlungen vom Ausland	0,00	0,00	0,00
3126	Investitions- und Tilgungszuschüsse zwischen Unternehmungen und Betrieben der Gebietskörperschaft und der Gebietskörperschaft	0,00	0,00	0,00
313	Einzahlungen aus Finanzerträgen	0,00	0,00	0,00
3131	Einzahlungen aus Zinserträgen	0,00	0,00	0,00
3133	Einzahlungen aus Gewinnentnahmen von marktbestimmten Betrieben	0,00	0,00	0,00
3134	Sonstige Einzahlungen aus Finanzerträgen	0,00	0,00	0,00
3135	Einzahlungen aus Dividenden/Gewinnausschüttungen	0,00	0,00	0,00
31	Summe Einzahlungen operative Gebarung	18 800,00	15 300,00	3 500,00
321	Auszahlungen aus Personalaufwand	146 500,00	133 900,00	12 600,00
3211	Auszahlungen für Personalaufwand Bezüge, Nebengebühren, und Mehrleistungsvergütungen)	115 900,00	107 100,00	8 800,00
3212	Auszahlungen für gesetzliche und freiwillige Sozialaufwendungen	30 600,00	26 800,00	3 800,00
3213	Auszahlungen aus sonstigem Personalaufwand	0,00	0,00	0,00
322	Auszahlungen aus Sachaufwand (ohne Transferaufwand)	30 700,00	30 500,00	200,00
3221	Auszahlungen für Gebrauchs- und Verbrauchsgüter, Handelswaren	3 300,00	3 300,00	0,00
3222	Auszahlungen für Verwaltungs- und Betriebsaufwand	200,00	200,00	0,00
3223	Auszahlungen für Leasing- und Mietaufwand	0,00	0,00	0,00
3224	Auszahlungen für Instandhaltung	100,00	100,00	0,00
3225	Sonstige Auszahlungen aus Sachaufwand	27 100,00	26 900,00	200,00
323	Auszahlungen aus Transfers (ohne Kapitaltransfers)	2 634 000,00	2 654 000,00	-20 000,00
3231	Transferzahlungen an Träger des öffentlichen Rechts	2 504 000,00	2 504 000,00	0,00
3232	Transferzahlungen an Beteiligungen	0,00	0,00	0,00
3233	Transferzahlungen an Unternehmen (inkl. Finanzunternehmen)	0,00	0,00	0,00

2. Nachtragsvoranschlag 2023

Marktgemeinde Guntramsdorf

NVA Finanzierungshaushalt Bereichsbudget 1. und 2. Ebene (Anlage 1b)

Soziale Wohlfahrt und Wohnbauförderung (Gruppe 4)

MVAG	Mittelverwendungs- und aufbringungsgruppen (1. und 2. Ebene)	VA 2023 inkl. NVA	VA 2023	2. NVA
3234	Transferzahlungen an Haushalte und Organisationen ohne Erwerbscharakter	130 000,00	150 000,00	-20 000,00
3235	Transferzahlungen an das Ausland	0,00	0,00	0,00
3236	Investitions- und Tilgungszuschüsse zwischen Unternehmungen und Betrieben der Gebietskörperschaft und der Gebietskörperschaft	0,00	0,00	0,00
324	Auszahlungen aus Finanzaufwand	0,00	0,00	0,00
3241	Auszahlungen für Zinsaufwand, für Finanzierungsleasing, für Forderungskauf, für Finanzschulden und derivative Finanzinstrumente	0,00	0,00	0,00
3242	Auszahlungen für Zinsen aus derivativen Finanzinstrumenten ohne Grundgeschäft	0,00	0,00	0,00
3243	Auszahlung aus Gewinnentnahmen von marktbestimmten Betrieben	0,00	0,00	0,00
3244	Sonstige Auszahlungen aus Finanzaufwendungen	0,00	0,00	0,00
32	Summe Auszahlungen operative Gebarung	2 811 200,00	2 818 400,00	-7 200,00
SA1	Saldo (1) Geldfluss aus der Operativen Gebarung (31 – 32)	-2 792 400,00	-2 803 100,00	10 700,00
331	Einzahlungen aus der Investitionstätigkeit	0,00	0,00	0,00
3311	Einzahlungen aus der Veräußerung von immateriellem Vermögen	0,00	0,00	0,00
3312	Einzahlungen aus der Veräußerung von Grundstücken und Grundstückeinrichtungen	0,00	0,00	0,00
3313	Einzahlungen aus der Veräußerung von Gebäuden und Bauten	0,00	0,00	0,00
3314	Einzahlungen aus der Veräußerung von technischen Anlagen, Fahrzeuge und Maschinen	0,00	0,00	0,00
3315	Einzahlungen aus der Veräußerung von Amts-, Betriebs- und Geschäftsausstattung	0,00	0,00	0,00
3316	Einzahlungen aus der Veräußerung von Kulturgütern	0,00	0,00	0,00
3317	Einzahlungen aus der Veräußerung von Beteiligungen	0,00	0,00	0,00
332	Einzahlungen aus der Rückzahlung von Darlehen sowie gewährten Vorschüssen	0,00	0,00	0,00
3321	Einzahlungen aus Darlehen an Träger des öffentlichen Rechts	0,00	0,00	0,00
3322	Einzahlungen aus Darlehen an Beteiligungen	0,00	0,00	0,00
3323	Einzahlungen aus Darlehen an Unternehmen und Haushalte	0,00	0,00	0,00
3325	Einzahlungen aus Vorschüssen und Anzahlungen	0,00	0,00	0,00
333	Einzahlungen aus Kapitaltransfers	0,00	0,00	0,00
3331	Kapitaltransferzahlungen von Trägern des öffentlichen Rechts	0,00	0,00	0,00
3332	Kapitaltransferzahlungen von Beteiligungen	0,00	0,00	0,00
3333	Kapitaltransferzahlungen von Unternehmen	0,00	0,00	0,00
3334	Kapitaltransferzahlungen von Haushalten und Organisationen ohne Erwerbscharakter	0,00	0,00	0,00
3335	Kapitaltransferzahlungen vom Ausland	0,00	0,00	0,00
33	Summe Einzahlungen investive Gebarung	0,00	0,00	0,00
341	Auszahlungen aus der Investitionstätigkeit	0,00	0,00	0,00
3411	Auszahlungen für den Erwerb von immateriellem Vermögen	0,00	0,00	0,00
3412	Auszahlungen für den Erwerb von Grundstücken und Grundstückseinrichtungen	0,00	0,00	0,00

2. Nachtragsvoranschlag 2023

Marktgemeinde Guntramsdorf

NVA Finanzierungshaushalt Bereichsbudget 1. und 2. Ebene (Anlage 1b)

Soziale Wohlfahrt und Wohnbauförderung (Gruppe 4)

MVAG	Mittelverwendungs- und aufbringungsgruppen (1. und 2. Ebene)	VA 2023 inkl. NVA	VA 2023	2. NVA
3413	Auszahlungen für den Erwerb von Gebäuden und Bauten	0,00	0,00	0,00
3414	Auszahlungen für den Erwerb von technischen Anlagen, Fahrzeuge und Maschinen	0,00	0,00	0,00
3415	Auszahlungen für den Erwerb von Amts-, Betriebs- und Geschäftsausstattung	0,00	0,00	0,00
3416	Auszahlungen für den Erwerb von Kulturgütern	0,00	0,00	0,00
3417	Auszahlungen für den Erwerb von Beteiligungen	0,00	0,00	0,00
342	Auszahlungen von gewährten Darlehen sowie gewährten Vorschüssen	0,00	0,00	0,00
3421	Auszahlung von Darlehen an Träger des öffentlichen Rechts	0,00	0,00	0,00
3422	Auszahlung von Darlehen an Beteiligungen	0,00	0,00	0,00
3423	Auszahlung von Darlehen an Unternehmen und Haushalte	0,00	0,00	0,00
3425	Auszahlungen von Vorschüssen und Anzahlungen	0,00	0,00	0,00
343	Auszahlungen aus Kapitaltransfers	0,00	0,00	0,00
3431	Kapitaltransferzahlungen an Träger des öffentlichen Rechts	0,00	0,00	0,00
3432	Kapitaltransferzahlungen an Beteiligungen	0,00	0,00	0,00
3433	Kapitaltransferzahlungen an Unternehmen (Finanzunternehmen)	0,00	0,00	0,00
3434	Kapitaltransferzahlungen an Haushalte und Organisationen ohne Erwerbscharakter	0,00	0,00	0,00
3435	Kapitaltransferzahlungen an das Ausland	0,00	0,00	0,00
34	Summe Auszahlungen investive Gebarung	0,00	0,00	0,00
SA2	Saldo (2) Geldfluss aus der Investiven Gebarung (33 – 34)	0,00	0,00	0,00
SA3	Saldo (3) Nettofinanzierungssaldo (Saldo 1 + Saldo 2)	-2 792 400,00	-2 803 100,00	10 700,00
351	Einzahlungen aus der Aufnahme von Finanzschulden	0,00	0,00	0,00
3511	Einzahlungen aus empfangenen Darlehen von öffentlichen Körperschaften und Rechtsträgern	0,00	0,00	0,00
3512	Einzahlungen aus empfangenen Darlehen von Beteiligungen	0,00	0,00	0,00
3513	Einzahlungen aus empfangenen Darlehen von Unternehmen und privaten Haushalten	0,00	0,00	0,00
3514	Einzahlungen aus Finanzschulden (Finanzunternehmen)	0,00	0,00	0,00
353	Einzahlungen infolge eines Kapitaltausch bei derivativen Finanzinstrumenten mit Grundgeschäft	0,00	0,00	0,00
3530	Einzahlungen infolge eines Kapitaltausch bei derivativen Finanzinstrumenten mit Grundgeschäft	0,00	0,00	0,00
355	Einzahlungen aus dem Abgang von Finanzinstrumenten	0,00	0,00	0,00
3550	Einzahlungen aus dem Abgang von Finanzinstrumenten	0,00	0,00	0,00
35	Summe Einzahlungen aus der Finanzierungstätigkeit	0,00	0,00	0,00
361	Auszahlungen aus der Tilgung von Finanzschulden	0,00	0,00	0,00
3611	Auszahlungen aus empfangenen Darlehen von öffentlichen Körperschaften und Rechtsträgern	0,00	0,00	0,00

2. Nachtragsvoranschlag 2023

Marktgemeinde Guntramsdorf

NVA Finanzierungshaushalt Bereichsbudget 1. und 2. Ebene (Anlage 1b)

Soziale Wohlfahrt und Wohnbauförderung (Gruppe 4)

MVAG	Mittelverwendungs- und aufbringungsgruppen (1. und 2. Ebene)	VA 2023 inkl. NVA	VA 2023	2. NVA
3612	Auszahlungen aus empfangenen Darlehen von Beteiligungen	0,00	0,00	0,00
3613	Auszahlungen aus empfangenen Darlehen von Unternehmen und privaten Haushalten	0,00	0,00	0,00
3614	Auszahlungen aus Finanzschulden	0,00	0,00	0,00
3615	Auszahlung aus der Rückzahlung von Leasingverbindlichkeiten	0,00	0,00	0,00
363	Auszahlungen infolge eines Kapitaltausch bei derivativen Finanzinstrumenten mit Grundgeschäft	0,00	0,00	0,00
3630	Auszahlungen infolge eines Kapitaltausch bei derivativen Finanzinstrumenten mit Grundgeschäft	0,00	0,00	0,00
365	Auszahlungen für den Erwerb von Finanzinstrumenten	0,00	0,00	0,00
3650	Auszahlungen für den Erwerb von Finanzinstrumenten	0,00	0,00	0,00
36	Summe Auszahlungen aus der Finanzierungstätigkeit	0,00	0,00	0,00
SA4	Saldo (4) Geldfluss aus der Finanzierungstätigkeit (35 – 36)	0,00	0,00	0,00
SA5	Saldo (5) Geldfluss aus der voranschlagswirksamen Gebarung (Saldo 3 + Saldo 4)	-2 792 400,00	-2 803 100,00	10 700,00

2. Nachtragsvoranschlag 2023

Marktgemeinde Guntramsdorf

NVA Finanzierungshaushalt Bereichsbudget 1. und 2. Ebene (Anlage 1b)

Gesundheit (Gruppe 5)

MVAG	Mittelverwendungs- und aufbringungsgruppen (1. und 2. Ebene)	VA 2023 inkl. NVA	VA 2023	2. NVA
311	Einzahlungen aus der operativen Verwaltungstätigkeit	16 100,00	16 100,00	0,00
3111	Einzahlungen aus eigenen Abgaben	0,00	0,00	0,00
3112	Einzahlungen aus Ertragsanteilen	0,00	0,00	0,00
3113	Einzahlungen aus Gebühren	0,00	0,00	0,00
3114	Einzahlungen aus Leistungen	0,00	0,00	0,00
3115	Einzahlungen aus Besitz und wirtschaftlicher Tätigkeit	16 000,00	16 000,00	0,00
3116	Einzahlungen aus Veräußerung von geringwertigen Wirtschaftsgütern (GWG) und sonstige Einzahlungen	100,00	100,00	0,00
312	Einzahlungen aus Transfers (ohne Kapitaltransfers)	0,00	0,00	0,00
3121	Transferzahlungen von Trägern des öffentlichen Rechts	0,00	0,00	0,00
3122	Transferzahlungen von Beteiligungen	0,00	0,00	0,00
3123	Transferzahlungen von Unternehmen (inkl. Finanzunternehmen)	0,00	0,00	0,00
3124	Transferzahlungen von Haushalte und Organisationen ohne Erwerbscharakter	0,00	0,00	0,00
3125	Transferzahlungen vom Ausland	0,00	0,00	0,00
3126	Investitions- und Tilgungszuschüsse zwischen Unternehmungen und Betrieben der Gebietskörperschaft und der Gebietskörperschaft	0,00	0,00	0,00
313	Einzahlungen aus Finanzerträgen	0,00	0,00	0,00
3131	Einzahlungen aus Zinserträgen	0,00	0,00	0,00
3133	Einzahlungen aus Gewinnentnahmen von marktbestimmten Betrieben	0,00	0,00	0,00
3134	Sonstige Einzahlungen aus Finanzerträgen	0,00	0,00	0,00
3135	Einzahlungen aus Dividenden/Gewinnausschüttungen	0,00	0,00	0,00
31	Summe Einzahlungen operative Gebarung	16 100,00	16 100,00	0,00
321	Auszahlungen aus Personalaufwand	0,00	0,00	0,00
3211	Auszahlungen für Personalaufwand Bezüge, Nebengebühren, und Mehrleistungsvergütungen)	0,00	0,00	0,00
3212	Auszahlungen für gesetzliche und freiwillige Sozialaufwendungen	0,00	0,00	0,00
3213	Auszahlungen aus sonstigem Personalaufwand	0,00	0,00	0,00
322	Auszahlungen aus Sachaufwand (ohne Transferaufwand)	130 500,00	168 400,00	-37 900,00
3221	Auszahlungen für Gebrauchs- und Verbrauchsgüter, Handelswaren	100,00	100,00	0,00
3222	Auszahlungen für Verwaltungs- und Betriebsaufwand	1 200,00	1 200,00	0,00
3223	Auszahlungen für Leasing- und Mietaufwand	0,00	0,00	0,00
3224	Auszahlungen für Instandhaltung	58 600,00	58 600,00	0,00
3225	Sonstige Auszahlungen aus Sachaufwand	70 600,00	108 500,00	-37 900,00
323	Auszahlungen aus Transfers (ohne Kapitaltransfers)	3 236 000,00	3 196 000,00	40 000,00
3231	Transferzahlungen an Träger des öffentlichen Rechts	3 195 000,00	3 195 000,00	0,00
3232	Transferzahlungen an Beteiligungen	0,00	0,00	0,00
3233	Transferzahlungen an Unternehmen (inkl. Finanzunternehmen)	0,00	0,00	0,00

2. Nachtragsvoranschlag 2023

Marktgemeinde Guntramsdorf

NVA Finanzierungshaushalt Bereichsbudget 1. und 2. Ebene (Anlage 1b)

Gesundheit (Gruppe 5)

MVAG	Mittelverwendungs- und aufbringungsgruppen (1. und 2. Ebene)	VA 2023 inkl. NVA	VA 2023	2. NVA
3234	Transferzahlungen an Haushalte und Organisationen ohne Erwerbscharakter	41 000,00	1 000,00	40 000,00
3235	Transferzahlungen an das Ausland	0,00	0,00	0,00
3236	Investitions- und Tilgungszuschüsse zwischen Unternehmungen und Betrieben der Gebietskörperschaft und der Gebietskörperschaft	0,00	0,00	0,00
324	Auszahlungen aus Finanzaufwand	0,00	0,00	0,00
3241	Auszahlungen für Zinsaufwand, für Finanzierungsleasing, für Forderungskauf, für Finanzschulden und derivative Finanzinstrumente	0,00	0,00	0,00
3242	Auszahlungen für Zinsen aus derivativen Finanzinstrumenten ohne Grundgeschäft	0,00	0,00	0,00
3243	Auszahlung aus Gewinnentnahmen von marktbestimmten Betrieben	0,00	0,00	0,00
3244	Sonstige Auszahlungen aus Finanzaufwendungen	0,00	0,00	0,00
32	Summe Auszahlungen operative Gebarung	3 366 500,00	3 364 400,00	2 100,00
SA1	Saldo (1) Geldfluss aus der Operativen Gebarung (31 – 32)	-3 350 400,00	-3 348 300,00	-2 100,00
331	Einzahlungen aus der Investitionstätigkeit	0,00	0,00	0,00
3311	Einzahlungen aus der Veräußerung von immateriellem Vermögen	0,00	0,00	0,00
3312	Einzahlungen aus der Veräußerung von Grundstücken und Grundstückeinrichtungen	0,00	0,00	0,00
3313	Einzahlungen aus der Veräußerung von Gebäuden und Bauten	0,00	0,00	0,00
3314	Einzahlungen aus der Veräußerung von technischen Anlagen, Fahrzeuge und Maschinen	0,00	0,00	0,00
3315	Einzahlungen aus der Veräußerung von Amts-, Betriebs- und Geschäftsausstattung	0,00	0,00	0,00
3316	Einzahlungen aus der Veräußerung von Kulturgütern	0,00	0,00	0,00
3317	Einzahlungen aus der Veräußerung von Beteiligungen	0,00	0,00	0,00
332	Einzahlungen aus der Rückzahlung von Darlehen sowie gewährten Vorschüssen	0,00	0,00	0,00
3321	Einzahlungen aus Darlehen an Träger des öffentlichen Rechts	0,00	0,00	0,00
3322	Einzahlungen aus Darlehen an Beteiligungen	0,00	0,00	0,00
3323	Einzahlungen aus Darlehen an Unternehmen und Haushalte	0,00	0,00	0,00
3325	Einzahlungen aus Vorschüssen und Anzahlungen	0,00	0,00	0,00
333	Einzahlungen aus Kapitaltransfers	0,00	0,00	0,00
3331	Kapitaltransferzahlungen von Trägern des öffentlichen Rechts	0,00	0,00	0,00
3332	Kapitaltransferzahlungen von Beteiligungen	0,00	0,00	0,00
3333	Kapitaltransferzahlungen von Unternehmen	0,00	0,00	0,00
3334	Kapitaltransferzahlungen von Haushalten und Organisationen ohne Erwerbscharakter	0,00	0,00	0,00
3335	Kapitaltransferzahlungen vom Ausland	0,00	0,00	0,00
33	Summe Einzahlungen investive Gebarung	0,00	0,00	0,00
341	Auszahlungen aus der Investitionstätigkeit	0,00	0,00	0,00
3411	Auszahlungen für den Erwerb von immateriellem Vermögen	0,00	0,00	0,00
3412	Auszahlungen für den Erwerb von Grundstücken und Grundstückseinrichtungen	0,00	0,00	0,00

2. Nachtragsvoranschlag 2023

Marktgemeinde Guntramsdorf

NVA Finanzierungshaushalt Bereichsbudget 1. und 2. Ebene (Anlage 1b)

Gesundheit (Gruppe 5)

MVAG	Mittelverwendungs- und aufbringungsgruppen (1. und 2. Ebene)	VA 2023 inkl. NVA	VA 2023	2. NVA
3413	Auszahlungen für den Erwerb von Gebäuden und Bauten	0,00	0,00	0,00
3414	Auszahlungen für den Erwerb von technischen Anlagen, Fahrzeuge und Maschinen	0,00	0,00	0,00
3415	Auszahlungen für den Erwerb von Amts-, Betriebs- und Geschäftsausstattung	0,00	0,00	0,00
3416	Auszahlungen für den Erwerb von Kulturgütern	0,00	0,00	0,00
3417	Auszahlungen für den Erwerb von Beteiligungen	0,00	0,00	0,00
342	Auszahlungen von gewährten Darlehen sowie gewährten Vorschüssen	0,00	0,00	0,00
3421	Auszahlung von Darlehen an Träger des öffentlichen Rechts	0,00	0,00	0,00
3422	Auszahlung von Darlehen an Beteiligungen	0,00	0,00	0,00
3423	Auszahlung von Darlehen an Unternehmen und Haushalte	0,00	0,00	0,00
3425	Auszahlungen von Vorschüssen und Anzahlungen	0,00	0,00	0,00
343	Auszahlungen aus Kapitaltransfers	0,00	0,00	0,00
3431	Kapitaltransferzahlungen an Träger des öffentlichen Rechts	0,00	0,00	0,00
3432	Kapitaltransferzahlungen an Beteiligungen	0,00	0,00	0,00
3433	Kapitaltransferzahlungen an Unternehmen (Finanzunternehmen)	0,00	0,00	0,00
3434	Kapitaltransferzahlungen an Haushalte und Organisationen ohne Erwerbscharakter	0,00	0,00	0,00
3435	Kapitaltransferzahlungen an das Ausland	0,00	0,00	0,00
34	Summe Auszahlungen investive Gebarung	0,00	0,00	0,00
SA2	Saldo (2) Geldfluss aus der Investiven Gebarung (33 – 34)	0,00	0,00	0,00
SA3	Saldo (3) Nettofinanzierungssaldo (Saldo 1 + Saldo 2)	-3 350 400,00	-3 348 300,00	-2 100,00
351	Einzahlungen aus der Aufnahme von Finanzschulden	0,00	0,00	0,00
3511	Einzahlungen aus empfangenen Darlehen von öffentlichen Körperschaften und Rechtsträgern	0,00	0,00	0,00
3512	Einzahlungen aus empfangenen Darlehen von Beteiligungen	0,00	0,00	0,00
3513	Einzahlungen aus empfangenen Darlehen von Unternehmen und privaten Haushalten	0,00	0,00	0,00
3514	Einzahlungen aus Finanzschulden (Finanzunternehmen)	0,00	0,00	0,00
353	Einzahlungen infolge eines Kapitaltausch bei derivativen Finanzinstrumenten mit Grundgeschäft	0,00	0,00	0,00
3530	Einzahlungen infolge eines Kapitaltausch bei derivativen Finanzinstrumenten mit Grundgeschäft	0,00	0,00	0,00
355	Einzahlungen aus dem Abgang von Finanzinstrumenten	0,00	0,00	0,00
3550	Einzahlungen aus dem Abgang von Finanzinstrumenten	0,00	0,00	0,00
35	Summe Einzahlungen aus der Finanzierungstätigkeit	0,00	0,00	0,00
361	Auszahlungen aus der Tilgung von Finanzschulden	0,00	0,00	0,00
3611	Auszahlungen aus empfangenen Darlehen von öffentlichen Körperschaften und Rechtsträgern	0,00	0,00	0,00

2. Nachtragsvoranschlag 2023

Marktgemeinde Guntramsdorf

NVA Finanzierungshaushalt Bereichsbudget 1. und 2. Ebene (Anlage 1b)

Gesundheit (Gruppe 5)

MVAG	Mittelverwendungs- und aufbringungsgruppen (1. und 2. Ebene)	VA 2023 inkl. NVA	VA 2023	2. NVA
3612	Auszahlungen aus empfangenen Darlehen von Beteiligungen	0,00	0,00	0,00
3613	Auszahlungen aus empfangenen Darlehen von Unternehmen und privaten Haushalten	0,00	0,00	0,00
3614	Auszahlungen aus Finanzschulden	0,00	0,00	0,00
3615	Auszahlung aus der Rückzahlung von Leasingverbindlichkeiten	0,00	0,00	0,00
363	Auszahlungen infolge eines Kapitaltausch bei derivativen Finanzinstrumenten mit Grundgeschäft	0,00	0,00	0,00
3630	Auszahlungen infolge eines Kapitaltausch bei derivativen Finanzinstrumenten mit Grundgeschäft	0,00	0,00	0,00
365	Auszahlungen für den Erwerb von Finanzinstrumenten	0,00	0,00	0,00
3650	Auszahlungen für den Erwerb von Finanzinstrumenten	0,00	0,00	0,00
36	Summe Auszahlungen aus der Finanzierungstätigkeit	0,00	0,00	0,00
SA4	Saldo (4) Geldfluss aus der Finanzierungstätigkeit (35 – 36)	0,00	0,00	0,00
SA5	Saldo (5) Geldfluss aus der voranschlagswirksamen Gebarung (Saldo 3 + Saldo 4)	-3 350 400,00	-3 348 300,00	-2 100,00

2. Nachtragsvoranschlag 2023

Marktgemeinde Guntramsdorf

NVA Finanzierungshaushalt Bereichsbudget 1. und 2. Ebene (Anlage 1b)

Straßen- und Wasserbau, Verkehr (Gruppe 6)

MVAG	Mittelverwendungs- und aufbringungsgruppen (1. und 2. Ebene)	VA 2023 inkl. NVA	VA 2023	2. NVA
311	Einzahlungen aus der operativen Verwaltungstätigkeit	18 500,00	3 500,00	15 000,00
3111	Einzahlungen aus eigenen Abgaben	0,00	0,00	0,00
3112	Einzahlungen aus Ertragsanteilen	0,00	0,00	0,00
3113	Einzahlungen aus Gebühren	0,00	0,00	0,00
3114	Einzahlungen aus Leistungen	15 300,00	300,00	15 000,00
3115	Einzahlungen aus Besitz und wirtschaftlicher Tätigkeit	0,00	0,00	0,00
3116	Einzahlungen aus Veräußerung von geringwertigen Wirtschaftsgütern (GWG) und sonstige Einzahlungen	3 200,00	3 200,00	0,00
312	Einzahlungen aus Transfers (ohne Kapitaltransfers)	185 700,00	185 700,00	0,00
3121	Transferzahlungen von Trägern des öffentlichen Rechts	150 700,00	150 700,00	0,00
3122	Transferzahlungen von Beteiligungen	0,00	0,00	0,00
3123	Transferzahlungen von Unternehmen (inkl. Finanzunternehmen)	0,00	0,00	0,00
3124	Transferzahlungen von Haushalte und Organisationen ohne Erwerbscharakter	35 000,00	35 000,00	0,00
3125	Transferzahlungen vom Ausland	0,00	0,00	0,00
3126	Investitions- und Tilgungszuschüsse zwischen Unternehmungen und Betrieben der Gebietskörperschaft und der Gebietskörperschaft	0,00	0,00	0,00
313	Einzahlungen aus Finanzerträgen	0,00	0,00	0,00
3131	Einzahlungen aus Zinserträgen	0,00	0,00	0,00
3133	Einzahlungen aus Gewinnentnahmen von marktbestimmten Betrieben	0,00	0,00	0,00
3134	Sonstige Einzahlungen aus Finanzerträgen	0,00	0,00	0,00
3135	Einzahlungen aus Dividenden/Gewinnausschüttungen	0,00	0,00	0,00
31	Summe Einzahlungen operative Gebarung	204 200,00	189 200,00	15 000,00
321	Auszahlungen aus Personalaufwand	0,00	0,00	0,00
3211	Auszahlungen für Personalaufwand Bezüge, Nebengebühren, und Mehrleistungsvergütungen)	0,00	0,00	0,00
3212	Auszahlungen für gesetzliche und freiwillige Sozialaufwendungen	0,00	0,00	0,00
3213	Auszahlungen aus sonstigem Personalaufwand	0,00	0,00	0,00
322	Auszahlungen aus Sachaufwand (ohne Transferaufwand)	415 500,00	484 700,00	-69 200,00
3221	Auszahlungen für Gebrauchs- und Verbrauchsgüter, Handelswaren	1 000,00	1 000,00	0,00
3222	Auszahlungen für Verwaltungs- und Betriebsaufwand	22 700,00	12 900,00	9 800,00
3223	Auszahlungen für Leasing- und Mietaufwand	500,00	500,00	0,00
3224	Auszahlungen für Instandhaltung	201 500,00	286 500,00	-85 000,00
3225	Sonstige Auszahlungen aus Sachaufwand	189 800,00	183 800,00	6 000,00
323	Auszahlungen aus Transfers (ohne Kapitaltransfers)	0,00	0,00	0,00
3231	Transferzahlungen an Träger des öffentlichen Rechts	0,00	0,00	0,00
3232	Transferzahlungen an Beteiligungen	0,00	0,00	0,00
3233	Transferzahlungen an Unternehmen (inkl. Finanzunternehmen)	0,00	0,00	0,00

2. Nachtragsvoranschlag 2023

Marktgemeinde Guntramsdorf

NVA Finanzierungshaushalt Bereichsbudget 1. und 2. Ebene (Anlage 1b)

Straßen- und Wasserbau, Verkehr (Gruppe 6)

MVAG	Mittelverwendungs- und aufbringungsgruppen (1. und 2. Ebene)	VA 2023 inkl. NVA	VA 2023	2. NVA
3234	Transferzahlungen an Haushalte und Organisationen ohne Erwerbscharakter	0,00	0,00	0,00
3235	Transferzahlungen an das Ausland	0,00	0,00	0,00
3236	Investitions- und Tilgungszuschüsse zwischen Unternehmungen und Betrieben der Gebietskörperschaft und der Gebietskörperschaft	0,00	0,00	0,00
324	Auszahlungen aus Finanzaufwand	55 300,00	46 900,00	8 400,00
3241	Auszahlungen für Zinsaufwand, für Finanzierungsleasing, für Forderungskauf, für Finanzschulden und derivative Finanzinstrumente	55 300,00	46 900,00	8 400,00
3242	Auszahlungen für Zinsen aus derivativen Finanzinstrumenten ohne Grundgeschäft	0,00	0,00	0,00
3243	Auszahlung aus Gewinnentnahmen von marktbestimmten Betrieben	0,00	0,00	0,00
3244	Sonstige Auszahlungen aus Finanzaufwendungen	0,00	0,00	0,00
32	Summe Auszahlungen operative Gebarung	470 800,00	531 600,00	-60 800,00
SA1	Saldo (1) Geldfluss aus der Operativen Gebarung (31 – 32)	-266 600,00	-342 400,00	75 800,00
331	Einzahlungen aus der Investitionstätigkeit	0,00	0,00	0,00
3311	Einzahlungen aus der Veräußerung von immateriellem Vermögen	0,00	0,00	0,00
3312	Einzahlungen aus der Veräußerung von Grundstücken und Grundstückeinrichtungen	0,00	0,00	0,00
3313	Einzahlungen aus der Veräußerung von Gebäuden und Bauten	0,00	0,00	0,00
3314	Einzahlungen aus der Veräußerung von technischen Anlagen, Fahrzeuge und Maschinen	0,00	0,00	0,00
3315	Einzahlungen aus der Veräußerung von Amts-, Betriebs- und Geschäftsausstattung	0,00	0,00	0,00
3316	Einzahlungen aus der Veräußerung von Kulturgütern	0,00	0,00	0,00
3317	Einzahlungen aus der Veräußerung von Beteiligungen	0,00	0,00	0,00
332	Einzahlungen aus der Rückzahlung von Darlehen sowie gewährten Vorschüssen	0,00	0,00	0,00
3321	Einzahlungen aus Darlehen an Träger des öffentlichen Rechts	0,00	0,00	0,00
3322	Einzahlungen aus Darlehen an Beteiligungen	0,00	0,00	0,00
3323	Einzahlungen aus Darlehen an Unternehmen und Haushalte	0,00	0,00	0,00
3325	Einzahlungen aus Vorschüssen und Anzahlungen	0,00	0,00	0,00
333	Einzahlungen aus Kapitaltransfers	0,00	0,00	0,00
3331	Kapitaltransferzahlungen von Trägern des öffentlichen Rechts	0,00	0,00	0,00
3332	Kapitaltransferzahlungen von Beteiligungen	0,00	0,00	0,00
3333	Kapitaltransferzahlungen von Unternehmen	0,00	0,00	0,00
3334	Kapitaltransferzahlungen von Haushalten und Organisationen ohne Erwerbscharakter	0,00	0,00	0,00
3335	Kapitaltransferzahlungen vom Ausland	0,00	0,00	0,00
33	Summe Einzahlungen investive Gebarung	0,00	0,00	0,00
341	Auszahlungen aus der Investitionstätigkeit	1 473 000,00	955 000,00	518 000,00
3411	Auszahlungen für den Erwerb von immateriellem Vermögen	0,00	0,00	0,00
3412	Auszahlungen für den Erwerb von Grundstücken und Grundstückseinrichtungen	1 473 000,00	955 000,00	518 000,00

2. Nachtragsvoranschlag 2023

Marktgemeinde Guntramsdorf

NVA Finanzierungshaushalt Bereichsbudget 1. und 2. Ebene (Anlage 1b)

Straßen- und Wasserbau, Verkehr (Gruppe 6)

MVAG	Mittelverwendungs- und aufbringungsgruppen (1. und 2. Ebene)	VA 2023 inkl. NVA	VA 2023	2. NVA
3413	Auszahlungen für den Erwerb von Gebäuden und Bauten	0,00	0,00	0,00
3414	Auszahlungen für den Erwerb von technischen Anlagen, Fahrzeuge und Maschinen	0,00	0,00	0,00
3415	Auszahlungen für den Erwerb von Amts-, Betriebs- und Geschäftsausstattung	0,00	0,00	0,00
3416	Auszahlungen für den Erwerb von Kulturgütern	0,00	0,00	0,00
3417	Auszahlungen für den Erwerb von Beteiligungen	0,00	0,00	0,00
342	Auszahlungen von gewährten Darlehen sowie gewährten Vorschüssen	0,00	0,00	0,00
3421	Auszahlung von Darlehen an Träger des öffentlichen Rechts	0,00	0,00	0,00
3422	Auszahlung von Darlehen an Beteiligungen	0,00	0,00	0,00
3423	Auszahlung von Darlehen an Unternehmen und Haushalte	0,00	0,00	0,00
3425	Auszahlungen von Vorschüssen und Anzahlungen	0,00	0,00	0,00
343	Auszahlungen aus Kapitaltransfers	0,00	0,00	0,00
3431	Kapitaltransferzahlungen an Träger des öffentlichen Rechts	0,00	0,00	0,00
3432	Kapitaltransferzahlungen an Beteiligungen	0,00	0,00	0,00
3433	Kapitaltransferzahlungen an Unternehmen (Finanzunternehmen)	0,00	0,00	0,00
3434	Kapitaltransferzahlungen an Haushalte und Organisationen ohne Erwerbscharakter	0,00	0,00	0,00
3435	Kapitaltransferzahlungen an das Ausland	0,00	0,00	0,00
34	Summe Auszahlungen investive Gebarung	1 473 000,00	955 000,00	518 000,00
SA2	Saldo (2) Geldfluss aus der Investiven Gebarung (33 – 34)	-1 473 000,00	-955 000,00	-518 000,00
SA3	Saldo (3) Nettofinanzierungssaldo (Saldo 1 + Saldo 2)	-1 739 600,00	-1 297 400,00	-442 200,00
351	Einzahlungen aus der Aufnahme von Finanzschulden	800 000,00	400 000,00	400 000,00
3511	Einzahlungen aus empfangenen Darlehen von öffentlichen Körperschaften und Rechtsträgern	0,00	0,00	0,00
3512	Einzahlungen aus empfangenen Darlehen von Beteiligungen	0,00	0,00	0,00
3513	Einzahlungen aus empfangenen Darlehen von Unternehmen und privaten Haushalten	0,00	0,00	0,00
3514	Einzahlungen aus Finanzschulden (Finanzunternehmen)	800 000,00	400 000,00	400 000,00
353	Einzahlungen infolge eines Kapitaltausch bei derivativen Finanzinstrumenten mit Grundgeschäft	0,00	0,00	0,00
3530	Einzahlungen infolge eines Kapitaltausch bei derivativen Finanzinstrumenten mit Grundgeschäft	0,00	0,00	0,00
355	Einzahlungen aus dem Abgang von Finanzinstrumenten	0,00	0,00	0,00
3550	Einzahlungen aus dem Abgang von Finanzinstrumenten	0,00	0,00	0,00
35	Summe Einzahlungen aus der Finanzierungstätigkeit	800 000,00	400 000,00	400 000,00
361	Auszahlungen aus der Tilgung von Finanzschulden	373 800,00	353 600,00	20 200,00
3611	Auszahlungen aus empfangenen Darlehen von öffentlichen Körperschaften und Rechtsträgern	0,00	0,00	0,00

2. Nachtragsvoranschlag 2023

Marktgemeinde Guntramsdorf

NVA Finanzierungshaushalt Bereichsbudget 1. und 2. Ebene (Anlage 1b)

Straßen- und Wasserbau, Verkehr (Gruppe 6)

MVAG	Mittelverwendungs- und aufbringungsgruppen (1. und 2. Ebene)	VA 2023 inkl. NVA	VA 2023	2. NVA
3612	Auszahlungen aus empfangenen Darlehen von Beteiligungen	0,00	0,00	0,00
3613	Auszahlungen aus empfangenen Darlehen von Unternehmen und privaten Haushalten	0,00	0,00	0,00
3614	Auszahlungen aus Finanzschulden	373 800,00	353 600,00	20 200,00
3615	Auszahlung aus der Rückzahlung von Leasingverbindlichkeiten	0,00	0,00	0,00
363	Auszahlungen infolge eines Kapitaltausch bei derivativen Finanzinstrumenten mit Grundgeschäft	0,00	0,00	0,00
3630	Auszahlungen infolge eines Kapitaltausch bei derivativen Finanzinstrumenten mit Grundgeschäft	0,00	0,00	0,00
365	Auszahlungen für den Erwerb von Finanzinstrumenten	0,00	0,00	0,00
3650	Auszahlungen für den Erwerb von Finanzinstrumenten	0,00	0,00	0,00
36	Summe Auszahlungen aus der Finanzierungstätigkeit	373 800,00	353 600,00	20 200,00
SA4	Saldo (4) Geldfluss aus der Finanzierungstätigkeit (35 – 36)	426 200,00	46 400,00	379 800,00
SA5	Saldo (5) Geldfluss aus der voranschlagswirksamen Gebarung (Saldo 3 + Saldo 4)	-1 313 400,00	-1 251 000,00	-62 400,00

2. Nachtragsvoranschlag 2023

Marktgemeinde Guntramsdorf

NVA Finanzierungshaushalt Bereichsbudget 1. und 2. Ebene (Anlage 1b)

Wirtschaftsförderung (Gruppe 7)

MVAG	Mittelverwendungs- und aufbringungsgruppen (1. und 2. Ebene)	VA 2023 inkl. NVA	VA 2023	2. NVA
311	Einzahlungen aus der operativen Verwaltungstätigkeit	8 700,00	8 700,00	0,00
3111	Einzahlungen aus eigenen Abgaben	0,00	0,00	0,00
3112	Einzahlungen aus Ertragsanteilen	0,00	0,00	0,00
3113	Einzahlungen aus Gebühren	0,00	0,00	0,00
3114	Einzahlungen aus Leistungen	0,00	0,00	0,00
3115	Einzahlungen aus Besitz und wirtschaftlicher Tätigkeit	1 000,00	1 000,00	0,00
3116	Einzahlungen aus Veräußerung von geringwertigen Wirtschaftsgütern (GWG) und sonstige Einzahlungen	7 700,00	7 700,00	0,00
312	Einzahlungen aus Transfers (ohne Kapitaltransfers)	1 300,00	2 600,00	-1 300,00
3121	Transferzahlungen von Trägern des öffentlichen Rechts	1 300,00	2 600,00	-1 300,00
3122	Transferzahlungen von Beteiligungen	0,00	0,00	0,00
3123	Transferzahlungen von Unternehmen (inkl. Finanzunternehmen)	0,00	0,00	0,00
3124	Transferzahlungen von Haushalte und Organisationen ohne Erwerbscharakter	0,00	0,00	0,00
3125	Transferzahlungen vom Ausland	0,00	0,00	0,00
3126	Investitions- und Tilgungszuschüsse zwischen Unternehmungen und Betrieben der Gebietskörperschaft und der Gebietskörperschaft	0,00	0,00	0,00
313	Einzahlungen aus Finanzerträgen	0,00	0,00	0,00
3131	Einzahlungen aus Zinserträgen	0,00	0,00	0,00
3133	Einzahlungen aus Gewinnentnahmen von marktbestimmten Betrieben	0,00	0,00	0,00
3134	Sonstige Einzahlungen aus Finanzerträgen	0,00	0,00	0,00
3135	Einzahlungen aus Dividenden/Gewinnausschüttungen	0,00	0,00	0,00
31	Summe Einzahlungen operative Gebarung	10 000,00	11 300,00	-1 300,00
321	Auszahlungen aus Personalaufwand	0,00	0,00	0,00
3211	Auszahlungen für Personalaufwand Bezüge, Nebengebühren, und Mehrleistungsvergütungen)	0,00	0,00	0,00
3212	Auszahlungen für gesetzliche und freiwillige Sozialaufwendungen	0,00	0,00	0,00
3213	Auszahlungen aus sonstigem Personalaufwand	0,00	0,00	0,00
322	Auszahlungen aus Sachaufwand (ohne Transferaufwand)	287 100,00	162 200,00	124 900,00
3221	Auszahlungen für Gebrauchs- und Verbrauchsgüter, Handelswaren	0,00	0,00	0,00
3222	Auszahlungen für Verwaltungs- und Betriebsaufwand	700,00	700,00	0,00
3223	Auszahlungen für Leasing- und Mietaufwand	0,00	0,00	0,00
3224	Auszahlungen für Instandhaltung	30 100,00	30 000,00	100,00
3225	Sonstige Auszahlungen aus Sachaufwand	256 300,00	131 500,00	124 800,00
323	Auszahlungen aus Transfers (ohne Kapitaltransfers)	0,00	0,00	0,00
3231	Transferzahlungen an Träger des öffentlichen Rechts	0,00	0,00	0,00
3232	Transferzahlungen an Beteiligungen	0,00	0,00	0,00
3233	Transferzahlungen an Unternehmen (inkl. Finanzunternehmen)	0,00	0,00	0,00

2. Nachtragsvoranschlag 2023

Marktgemeinde Guntramsdorf

NVA Finanzierungshaushalt Bereichsbudget 1. und 2. Ebene (Anlage 1b)

Wirtschaftsförderung (Gruppe 7)

MVAG	Mittelverwendungs- und aufbringungsgruppen (1. und 2. Ebene)	VA 2023 inkl. NVA	VA 2023	2. NVA
3234	Transferzahlungen an Haushalte und Organisationen ohne Erwerbscharakter	0,00	0,00	0,00
3235	Transferzahlungen an das Ausland	0,00	0,00	0,00
3236	Investitions- und Tilgungszuschüsse zwischen Unternehmungen und Betrieben der Gebietskörperschaft und der Gebietskörperschaft	0,00	0,00	0,00
324	Auszahlungen aus Finanzaufwand	0,00	0,00	0,00
3241	Auszahlungen für Zinsaufwand, für Finanzierungsleasing, für Forderungskauf, für Finanzschulden und derivative Finanzinstrumente	0,00	0,00	0,00
3242	Auszahlungen für Zinsen aus derivativen Finanzinstrumenten ohne Grundgeschäft	0,00	0,00	0,00
3243	Auszahlung aus Gewinnentnahmen von marktbestimmten Betrieben	0,00	0,00	0,00
3244	Sonstige Auszahlungen aus Finanzaufwendungen	0,00	0,00	0,00
32	Summe Auszahlungen operative Gebarung	287 100,00	162 200,00	124 900,00
SA1	Saldo (1) Geldfluss aus der Operativen Gebarung (31 – 32)	-277 100,00	-150 900,00	-126 200,00
331	Einzahlungen aus der Investitionstätigkeit	0,00	0,00	0,00
3311	Einzahlungen aus der Veräußerung von immateriellem Vermögen	0,00	0,00	0,00
3312	Einzahlungen aus der Veräußerung von Grundstücken und Grundstückeinrichtungen	0,00	0,00	0,00
3313	Einzahlungen aus der Veräußerung von Gebäuden und Bauten	0,00	0,00	0,00
3314	Einzahlungen aus der Veräußerung von technischen Anlagen, Fahrzeuge und Maschinen	0,00	0,00	0,00
3315	Einzahlungen aus der Veräußerung von Amts-, Betriebs- und Geschäftsausstattung	0,00	0,00	0,00
3316	Einzahlungen aus der Veräußerung von Kulturgütern	0,00	0,00	0,00
3317	Einzahlungen aus der Veräußerung von Beteiligungen	0,00	0,00	0,00
332	Einzahlungen aus der Rückzahlung von Darlehen sowie gewährten Vorschüssen	0,00	0,00	0,00
3321	Einzahlungen aus Darlehen an Träger des öffentlichen Rechts	0,00	0,00	0,00
3322	Einzahlungen aus Darlehen an Beteiligungen	0,00	0,00	0,00
3323	Einzahlungen aus Darlehen an Unternehmen und Haushalte	0,00	0,00	0,00
3325	Einzahlungen aus Vorschüssen und Anzahlungen	0,00	0,00	0,00
333	Einzahlungen aus Kapitaltransfers	1 300,00	0,00	1 300,00
3331	Kapitaltransferzahlungen von Trägern des öffentlichen Rechts	1 300,00	0,00	1 300,00
3332	Kapitaltransferzahlungen von Beteiligungen	0,00	0,00	0,00
3333	Kapitaltransferzahlungen von Unternehmen	0,00	0,00	0,00
3334	Kapitaltransferzahlungen von Haushalten und Organisationen ohne Erwerbscharakter	0,00	0,00	0,00
3335	Kapitaltransferzahlungen vom Ausland	0,00	0,00	0,00
33	Summe Einzahlungen investive Gebarung	1 300,00	0,00	1 300,00
341	Auszahlungen aus der Investitionstätigkeit	10 500,00	10 500,00	0,00
3411	Auszahlungen für den Erwerb von immateriellem Vermögen	0,00	0,00	0,00
3412	Auszahlungen für den Erwerb von Grundstücken und Grundstückseinrichtungen	10 000,00	10 000,00	0,00

2. Nachtragsvoranschlag 2023

Marktgemeinde Guntramsdorf

NVA Finanzierungshaushalt Bereichsbudget 1. und 2. Ebene (Anlage 1b)

Wirtschaftsförderung (Gruppe 7)

MVAG	Mittelverwendungs- und aufbringungsgruppen (1. und 2. Ebene)	VA 2023 inkl. NVA	VA 2023	2. NVA
3413	Auszahlungen für den Erwerb von Gebäuden und Bauten	0,00	0,00	0,00
3414	Auszahlungen für den Erwerb von technischen Anlagen, Fahrzeuge und Maschinen	0,00	0,00	0,00
3415	Auszahlungen für den Erwerb von Amts-, Betriebs- und Geschäftsausstattung	500,00	500,00	0,00
3416	Auszahlungen für den Erwerb von Kulturgütern	0,00	0,00	0,00
3417	Auszahlungen für den Erwerb von Beteiligungen	0,00	0,00	0,00
342	Auszahlungen von gewährten Darlehen sowie gewährten Vorschüssen	0,00	0,00	0,00
3421	Auszahlung von Darlehen an Träger des öffentlichen Rechts	0,00	0,00	0,00
3422	Auszahlung von Darlehen an Beteiligungen	0,00	0,00	0,00
3423	Auszahlung von Darlehen an Unternehmen und Haushalte	0,00	0,00	0,00
3425	Auszahlungen von Vorschüssen und Anzahlungen	0,00	0,00	0,00
343	Auszahlungen aus Kapitaltransfers	2 500,00	2 500,00	0,00
3431	Kapitaltransferzahlungen an Träger des öffentlichen Rechts	0,00	0,00	0,00
3432	Kapitaltransferzahlungen an Beteiligungen	0,00	0,00	0,00
3433	Kapitaltransferzahlungen an Unternehmen (Finanzunternehmen)	2 500,00	2 500,00	0,00
3434	Kapitaltransferzahlungen an Haushalte und Organisationen ohne Erwerbscharakter	0,00	0,00	0,00
3435	Kapitaltransferzahlungen an das Ausland	0,00	0,00	0,00
34	Summe Auszahlungen investive Gebarung	13 000,00	13 000,00	0,00
SA2	Saldo (2) Geldfluss aus der Investiven Gebarung (33 – 34)	-11 700,00	-13 000,00	1 300,00
SA3	Saldo (3) Nettofinanzierungssaldo (Saldo 1 + Saldo 2)	-288 800,00	-163 900,00	-124 900,00
351	Einzahlungen aus der Aufnahme von Finanzschulden	0,00	0,00	0,00
3511	Einzahlungen aus empfangenen Darlehen von öffentlichen Körperschaften und Rechtsträgern	0,00	0,00	0,00
3512	Einzahlungen aus empfangenen Darlehen von Beteiligungen	0,00	0,00	0,00
3513	Einzahlungen aus empfangenen Darlehen von Unternehmen und privaten Haushalten	0,00	0,00	0,00
3514	Einzahlungen aus Finanzschulden (Finanzunternehmen)	0,00	0,00	0,00
353	Einzahlungen infolge eines Kapitaltausch bei derivativen Finanzinstrumenten mit Grundgeschäft	0,00	0,00	0,00
3530	Einzahlungen infolge eines Kapitaltausch bei derivativen Finanzinstrumenten mit Grundgeschäft	0,00	0,00	0,00
355	Einzahlungen aus dem Abgang von Finanzinstrumenten	0,00	0,00	0,00
3550	Einzahlungen aus dem Abgang von Finanzinstrumenten	0,00	0,00	0,00
35	Summe Einzahlungen aus der Finanzierungstätigkeit	0,00	0,00	0,00
361	Auszahlungen aus der Tilgung von Finanzschulden	0,00	0,00	0,00
3611	Auszahlungen aus empfangenen Darlehen von öffentlichen Körperschaften und Rechtsträgern	0,00	0,00	0,00

2. Nachtragsvoranschlag 2023

Marktgemeinde Guntramsdorf

NVA Finanzierungshaushalt Bereichsbudget 1. und 2. Ebene (Anlage 1b)

Wirtschaftsförderung (Gruppe 7)

MVAG	Mittelverwendungs- und aufbringungsgruppen (1. und 2. Ebene)	VA 2023 inkl. NVA	VA 2023	2. NVA
3612	Auszahlungen aus empfangenen Darlehen von Beteiligungen	0,00	0,00	0,00
3613	Auszahlungen aus empfangenen Darlehen von Unternehmen und privaten Haushalten	0,00	0,00	0,00
3614	Auszahlungen aus Finanzschulden	0,00	0,00	0,00
3615	Auszahlung aus der Rückzahlung von Leasingverbindlichkeiten	0,00	0,00	0,00
363	Auszahlungen infolge eines Kapitaltausch bei derivativen Finanzinstrumenten mit Grundgeschäft	0,00	0,00	0,00
3630	Auszahlungen infolge eines Kapitaltausch bei derivativen Finanzinstrumenten mit Grundgeschäft	0,00	0,00	0,00
365	Auszahlungen für den Erwerb von Finanzinstrumenten	0,00	0,00	0,00
3650	Auszahlungen für den Erwerb von Finanzinstrumenten	0,00	0,00	0,00
36	Summe Auszahlungen aus der Finanzierungstätigkeit	0,00	0,00	0,00
SA4	Saldo (4) Geldfluss aus der Finanzierungstätigkeit (35 – 36)	0,00	0,00	0,00
SA5	Saldo (5) Geldfluss aus der voranschlagswirksamen Gebarung (Saldo 3 + Saldo 4)	-288 800,00	-163 900,00	-124 900,00

2. Nachtragsvoranschlag 2023

Marktgemeinde Guntramsdorf

NVA Finanzierungshaushalt Bereichsbudget 1. und 2. Ebene (Anlage 1b)

Dienstleistungen (Gruppe 8)

MVAG	Mittelverwendungs- und aufbringungsgruppen (1. und 2. Ebene)	VA 2023 inkl. NVA	VA 2023	2. NVA
311	Einzahlungen aus der operativen Verwaltungstätigkeit	7 884 100,00	8 114 600,00	-230 500,00
3111	Einzahlungen aus eigenen Abgaben	0,00	0,00	0,00
3112	Einzahlungen aus Ertragsanteilen	0,00	0,00	0,00
3113	Einzahlungen aus Gebühren	4 627 000,00	4 627 000,00	0,00
3114	Einzahlungen aus Leistungen	570 500,00	567 300,00	3 200,00
3115	Einzahlungen aus Besitz und wirtschaftlicher Tätigkeit	1 617 800,00	1 610 900,00	6 900,00
3116	Einzahlungen aus Veräußerung von geringwertigen Wirtschaftsgütern (GWG) und sonstige Einzahlungen	1 068 800,00	1 309 400,00	-240 600,00
312	Einzahlungen aus Transfers (ohne Kapitaltransfers)	299 400,00	296 800,00	2 600,00
3121	Transferzahlungen von Trägern des öffentlichen Rechts	299 400,00	296 800,00	2 600,00
3122	Transferzahlungen von Beteiligungen	0,00	0,00	0,00
3123	Transferzahlungen von Unternehmen (inkl. Finanzunternehmen)	0,00	0,00	0,00
3124	Transferzahlungen von Haushalte und Organisationen ohne Erwerbscharakter	0,00	0,00	0,00
3125	Transferzahlungen vom Ausland	0,00	0,00	0,00
3126	Investitions- und Tilgungszuschüsse zwischen Unternehmungen und Betrieben der Gebietskörperschaft und der Gebietskörperschaft	0,00	0,00	0,00
313	Einzahlungen aus Finanzerträgen	0,00	0,00	0,00
3131	Einzahlungen aus Zinserträgen	0,00	0,00	0,00
3133	Einzahlungen aus Gewinnentnahmen von marktbestimmten Betrieben	0,00	0,00	0,00
3134	Sonstige Einzahlungen aus Finanzerträgen	0,00	0,00	0,00
3135	Einzahlungen aus Dividenden/Gewinnausschüttungen	0,00	0,00	0,00
31	Summe Einzahlungen operative Gebarung	8 183 500,00	8 411 400,00	-227 900,00
321	Auszahlungen aus Personalaufwand	2 913 900,00	3 083 400,00	-169 500,00
3211	Auszahlungen für Personalaufwand Bezüge, Nebengebühren, und Mehrleistungsvergütungen)	2 360 900,00	2 479 600,00	-118 700,00
3212	Auszahlungen für gesetzliche und freiwillige Sozialaufwendungen	553 000,00	603 800,00	-50 800,00
3213	Auszahlungen aus sonstigem Personalaufwand	0,00	0,00	0,00
322	Auszahlungen aus Sachaufwand (ohne Transferaufwand)	5 998 000,00	5 970 100,00	27 900,00
3221	Auszahlungen für Gebrauchs- und Verbrauchsgüter, Handelswaren	410 800,00	348 600,00	62 200,00
3222	Auszahlungen für Verwaltungs- und Betriebsaufwand	605 100,00	664 800,00	-59 700,00
3223	Auszahlungen für Leasing- und Mietaufwand	1 581 500,00	1 576 700,00	4 800,00
3224	Auszahlungen für Instandhaltung	853 000,00	808 200,00	44 800,00
3225	Sonstige Auszahlungen aus Sachaufwand	2 547 600,00	2 571 800,00	-24 200,00
323	Auszahlungen aus Transfers (ohne Kapitaltransfers)	0,00	0,00	0,00
3231	Transferzahlungen an Träger des öffentlichen Rechts	0,00	0,00	0,00
3232	Transferzahlungen an Beteiligungen	0,00	0,00	0,00
3233	Transferzahlungen an Unternehmen (inkl. Finanzunternehmen)	0,00	0,00	0,00

2. Nachtragsvoranschlag 2023

Marktgemeinde Guntramsdorf

NVA Finanzierungshaushalt Bereichsbudget 1. und 2. Ebene (Anlage 1b)

Dienstleistungen (Gruppe 8)

MVAG	Mittelverwendungs- und aufbringungsgruppen (1. und 2. Ebene)	VA 2023 inkl. NVA	VA 2023	2. NVA
3234	Transferzahlungen an Haushalte und Organisationen ohne Erwerbscharakter	0,00	0,00	0,00
3235	Transferzahlungen an das Ausland	0,00	0,00	0,00
3236	Investitions- und Tilgungszuschüsse zwischen Unternehmungen und Betrieben der Gebietskörperschaft und der Gebietskörperschaft	0,00	0,00	0,00
324	Auszahlungen aus Finanzaufwand	925 500,00	896 700,00	28 800,00
3241	Auszahlungen für Zinsaufwand, für Finanzierungsleasing, für Forderungskauf, für Finanzschulden und derivative Finanzinstrumente	925 100,00	896 700,00	28 400,00
3242	Auszahlungen für Zinsen aus derivativen Finanzinstrumenten ohne Grundgeschäft	0,00	0,00	0,00
3243	Auszahlung aus Gewinnentnahmen von marktbestimmten Betrieben	0,00	0,00	0,00
3244	Sonstige Auszahlungen aus Finanzaufwendungen	400,00	0,00	400,00
32	Summe Auszahlungen operative Gebarung	9 837 400,00	9 950 200,00	-112 800,00
SA1	Saldo (1) Geldfluss aus der Operativen Gebarung (31 – 32)	-1 653 900,00	-1 538 800,00	-115 100,00
331	Einzahlungen aus der Investitionstätigkeit	0,00	0,00	0,00
3311	Einzahlungen aus der Veräußerung von immateriellem Vermögen	0,00	0,00	0,00
3312	Einzahlungen aus der Veräußerung von Grundstücken und Grundstückeinrichtungen	0,00	0,00	0,00
3313	Einzahlungen aus der Veräußerung von Gebäuden und Bauten	0,00	0,00	0,00
3314	Einzahlungen aus der Veräußerung von technischen Anlagen, Fahrzeuge und Maschinen	0,00	0,00	0,00
3315	Einzahlungen aus der Veräußerung von Amts-, Betriebs- und Geschäftsausstattung	0,00	0,00	0,00
3316	Einzahlungen aus der Veräußerung von Kulturgütern	0,00	0,00	0,00
3317	Einzahlungen aus der Veräußerung von Beteiligungen	0,00	0,00	0,00
332	Einzahlungen aus der Rückzahlung von Darlehen sowie gewährten Vorschüssen	0,00	0,00	0,00
3321	Einzahlungen aus Darlehen an Träger des öffentlichen Rechts	0,00	0,00	0,00
3322	Einzahlungen aus Darlehen an Beteiligungen	0,00	0,00	0,00
3323	Einzahlungen aus Darlehen an Unternehmen und Haushalte	0,00	0,00	0,00
3325	Einzahlungen aus Vorschüssen und Anzahlungen	0,00	0,00	0,00
333	Einzahlungen aus Kapitaltransfers	507 300,00	372 300,00	135 000,00
3331	Kapitaltransferzahlungen von Trägern des öffentlichen Rechts	122 300,00	122 300,00	0,00
3332	Kapitaltransferzahlungen von Beteiligungen	0,00	0,00	0,00
3333	Kapitaltransferzahlungen von Unternehmen	0,00	0,00	0,00
3334	Kapitaltransferzahlungen von Haushalten und Organisationen ohne Erwerbscharakter	385 000,00	250 000,00	135 000,00
3335	Kapitaltransferzahlungen vom Ausland	0,00	0,00	0,00
33	Summe Einzahlungen investive Gebarung	507 300,00	372 300,00	135 000,00
341	Auszahlungen aus der Investitionstätigkeit	2 606 800,00	2 540 500,00	66 300,00
3411	Auszahlungen für den Erwerb von immateriellem Vermögen	82 500,00	82 500,00	0,00
3412	Auszahlungen für den Erwerb von Grundstücken und Grundstückseinrichtungen	2 179 200,00	2 084 200,00	95 000,00

2. Nachtragsvoranschlag 2023

Marktgemeinde Guntramsdorf

NVA Finanzierungshaushalt Bereichsbudget 1. und 2. Ebene (Anlage 1b)

Dienstleistungen (Gruppe 8)

MVAG	Mittelverwendungs- und aufbringungsgruppen (1. und 2. Ebene)	VA 2023 inkl. NVA	VA 2023	2. NVA
3413	Auszahlungen für den Erwerb von Gebäuden und Bauten	50 000,00	50 000,00	0,00
3414	Auszahlungen für den Erwerb von technischen Anlagen, Fahrzeuge und Maschinen	213 400,00	212 100,00	1 300,00
3415	Auszahlungen für den Erwerb von Amts-, Betriebs- und Geschäftsausstattung	81 700,00	111 700,00	-30 000,00
3416	Auszahlungen für den Erwerb von Kulturgütern	0,00	0,00	0,00
3417	Auszahlungen für den Erwerb von Beteiligungen	0,00	0,00	0,00
342	Auszahlungen von gewährten Darlehen sowie gewährten Vorschüssen	0,00	0,00	0,00
3421	Auszahlung von Darlehen an Träger des öffentlichen Rechts	0,00	0,00	0,00
3422	Auszahlung von Darlehen an Beteiligungen	0,00	0,00	0,00
3423	Auszahlung von Darlehen an Unternehmen und Haushalte	0,00	0,00	0,00
3425	Auszahlungen von Vorschüssen und Anzahlungen	0,00	0,00	0,00
343	Auszahlungen aus Kapitaltransfers	0,00	0,00	0,00
3431	Kapitaltransferzahlungen an Träger des öffentlichen Rechts	0,00	0,00	0,00
3432	Kapitaltransferzahlungen an Beteiligungen	0,00	0,00	0,00
3433	Kapitaltransferzahlungen an Unternehmen (Finanzunternehmen)	0,00	0,00	0,00
3434	Kapitaltransferzahlungen an Haushalte und Organisationen ohne Erwerbscharakter	0,00	0,00	0,00
3435	Kapitaltransferzahlungen an das Ausland	0,00	0,00	0,00
34	Summe Auszahlungen investive Gebarung	2 606 800,00	2 540 500,00	66 300,00
SA2	Saldo (2) Geldfluss aus der Investiven Gebarung (33 – 34)	-2 099 500,00	-2 168 200,00	68 700,00
SA3	Saldo (3) Nettofinanzierungssaldo (Saldo 1 + Saldo 2)	-3 753 400,00	-3 707 000,00	-46 400,00
351	Einzahlungen aus der Aufnahme von Finanzschulden	803 600,00	1 203 600,00	-400 000,00
3511	Einzahlungen aus empfangenen Darlehen von öffentlichen Körperschaften und Rechtsträgern	0,00	0,00	0,00
3512	Einzahlungen aus empfangenen Darlehen von Beteiligungen	0,00	0,00	0,00
3513	Einzahlungen aus empfangenen Darlehen von Unternehmen und privaten Haushalten	0,00	0,00	0,00
3514	Einzahlungen aus Finanzschulden (Finanzunternehmen)	803 600,00	1 203 600,00	-400 000,00
353	Einzahlungen infolge eines Kapitaltausch bei derivativen Finanzinstrumenten mit Grundgeschäft	0,00	0,00	0,00
3530	Einzahlungen infolge eines Kapitaltausch bei derivativen Finanzinstrumenten mit Grundgeschäft	0,00	0,00	0,00
355	Einzahlungen aus dem Abgang von Finanzinstrumenten	0,00	0,00	0,00
3550	Einzahlungen aus dem Abgang von Finanzinstrumenten	0,00	0,00	0,00
35	Summe Einzahlungen aus der Finanzierungstätigkeit	803 600,00	1 203 600,00	-400 000,00
361	Auszahlungen aus der Tilgung von Finanzschulden	793 700,00	733 800,00	59 900,00
3611	Auszahlungen aus empfangenen Darlehen von öffentlichen Körperschaften und Rechtsträgern	0,00	0,00	0,00

2. Nachtragsvoranschlag 2023

Marktgemeinde Guntramsdorf

NVA Finanzierungshaushalt Bereichsbudget 1. und 2. Ebene (Anlage 1b)

Dienstleistungen (Gruppe 8)

MVAG	Mittelverwendungs- und aufbringungsgruppen (1. und 2. Ebene)	VA 2023 inkl. NVA	VA 2023	2. NVA
3612	Auszahlungen aus empfangenen Darlehen von Beteiligungen	0,00	0,00	0,00
3613	Auszahlungen aus empfangenen Darlehen von Unternehmen und privaten Haushalten	0,00	0,00	0,00
3614	Auszahlungen aus Finanzschulden	695 500,00	711 800,00	-16 300,00
3615	Auszahlung aus der Rückzahlung von Leasingverbindlichkeiten	98 200,00	22 000,00	76 200,00
363	Auszahlungen infolge eines Kapitaltausch bei derivativen Finanzinstrumenten mit Grundgeschäft	0,00	0,00	0,00
3630	Auszahlungen infolge eines Kapitaltausch bei derivativen Finanzinstrumenten mit Grundgeschäft	0,00	0,00	0,00
365	Auszahlungen für den Erwerb von Finanzinstrumenten	0,00	0,00	0,00
3650	Auszahlungen für den Erwerb von Finanzinstrumenten	0,00	0,00	0,00
36	Summe Auszahlungen aus der Finanzierungstätigkeit	793 700,00	733 800,00	59 900,00
SA4	Saldo (4) Geldfluss aus der Finanzierungstätigkeit (35 – 36)	9 900,00	469 800,00	-459 900,00
SA5	Saldo (5) Geldfluss aus der voranschlagswirksamen Gebarung (Saldo 3 + Saldo 4)	-3 743 500,00	-3 237 200,00	-506 300,00

2. Nachtragsvoranschlag 2023

Marktgemeinde Guntramsdorf

NVA Finanzierungshaushalt Bereichsbudget 1. und 2. Ebene (Anlage 1b)

Finanzwirtschaft (Gruppe 9)

MVAG	Mittelverwendungs- und aufbringungsgruppen (1. und 2. Ebene)	VA 2023 inkl. NVA	VA 2023	2. NVA
311	Einzahlungen aus der operativen Verwaltungstätigkeit	18 923 100,00	18 898 900,00	24 200,00
3111	Einzahlungen aus eigenen Abgaben	9 250 600,00	9 250 600,00	0,00
3112	Einzahlungen aus Ertragsanteilen	9 547 000,00	9 547 000,00	0,00
3113	Einzahlungen aus Gebühren	0,00	0,00	0,00
3114	Einzahlungen aus Leistungen	124 400,00	100 200,00	24 200,00
3115	Einzahlungen aus Besitz und wirtschaftlicher Tätigkeit	0,00	0,00	0,00
3116	Einzahlungen aus Veräußerung von geringwertigen Wirtschaftsgütern (GWG) und sonstige Einzahlungen	1 100,00	1 100,00	0,00
312	Einzahlungen aus Transfers (ohne Kapitaltransfers)	115 200,00	115 000,00	200,00
3121	Transferzahlungen von Trägern des öffentlichen Rechts	115 000,00	115 000,00	0,00
3122	Transferzahlungen von Beteiligungen	0,00	0,00	0,00
3123	Transferzahlungen von Unternehmen (inkl. Finanzunternehmen)	0,00	0,00	0,00
3124	Transferzahlungen von Haushalte und Organisationen ohne Erwerbscharakter	200,00	0,00	200,00
3125	Transferzahlungen vom Ausland	0,00	0,00	0,00
3126	Investitions- und Tilgungszuschüsse zwischen Unternehmungen und Betrieben der Gebietskörperschaft und der Gebietskörperschaft	0,00	0,00	0,00
313	Einzahlungen aus Finanzerträgen	100,00	100,00	0,00
3131	Einzahlungen aus Zinserträgen	100,00	100,00	0,00
3133	Einzahlungen aus Gewinnentnahmen von marktbestimmten Betrieben	0,00	0,00	0,00
3134	Sonstige Einzahlungen aus Finanzerträgen	0,00	0,00	0,00
3135	Einzahlungen aus Dividenden/Gewinnausschüttungen	0,00	0,00	0,00
31	Summe Einzahlungen operative Gebarung	19 038 400,00	19 014 000,00	24 400,00
321	Auszahlungen aus Personalaufwand	439 800,00	529 200,00	-89 400,00
3211	Auszahlungen für Personalaufwand Bezüge, Nebengebühren, und Mehrleistungsvergütungen)	363 500,00	426 800,00	-63 300,00
3212	Auszahlungen für gesetzliche und freiwillige Sozialaufwendungen	76 300,00	102 400,00	-26 100,00
3213	Auszahlungen aus sonstigem Personalaufwand	0,00	0,00	0,00
322	Auszahlungen aus Sachaufwand (ohne Transferaufwand)	119 700,00	110 100,00	9 600,00
3221	Auszahlungen für Gebrauchs- und Verbrauchsgüter, Handelswaren	1 900,00	1 900,00	0,00
3222	Auszahlungen für Verwaltungs- und Betriebsaufwand	9 700,00	9 700,00	0,00
3223	Auszahlungen für Leasing- und Mietaufwand	500,00	500,00	0,00
3224	Auszahlungen für Instandhaltung	0,00	0,00	0,00
3225	Sonstige Auszahlungen aus Sachaufwand	107 600,00	98 000,00	9 600,00
323	Auszahlungen aus Transfers (ohne Kapitaltransfers)	200 000,00	200 000,00	0,00
3231	Transferzahlungen an Träger des öffentlichen Rechts	0,00	0,00	0,00
3232	Transferzahlungen an Beteiligungen	200 000,00	200 000,00	0,00
3233	Transferzahlungen an Unternehmen (inkl. Finanzunternehmen)	0,00	0,00	0,00

2. Nachtragsvoranschlag 2023

Marktgemeinde Guntramsdorf

NVA Finanzierungshaushalt Bereichsbudget 1. und 2. Ebene (Anlage 1b)

Finanzwirtschaft (Gruppe 9)

MVAG	Mittelverwendungs- und aufbringungsgruppen (1. und 2. Ebene)	VA 2023 inkl. NVA	VA 2023	2. NVA
3234	Transferzahlungen an Haushalte und Organisationen ohne Erwerbscharakter	0,00	0,00	0,00
3235	Transferzahlungen an das Ausland	0,00	0,00	0,00
3236	Investitions- und Tilgungszuschüsse zwischen Unternehmungen und Betrieben der Gebietskörperschaft und der Gebietskörperschaft	0,00	0,00	0,00
324	Auszahlungen aus Finanzaufwand	7 100,00	7 100,00	0,00
3241	Auszahlungen für Zinsaufwand, für Finanzierungsleasing, für Forderungskauf, für Finanzschulden und derivative Finanzinstrumente	0,00	0,00	0,00
3242	Auszahlungen für Zinsen aus derivativen Finanzinstrumenten ohne Grundgeschäft	0,00	0,00	0,00
3243	Auszahlung aus Gewinnentnahmen von marktbestimmten Betrieben	0,00	0,00	0,00
3244	Sonstige Auszahlungen aus Finanzaufwendungen	7 100,00	7 100,00	0,00
32	Summe Auszahlungen operative Gebarung	766 600,00	846 400,00	-79 800,00
SA1	Saldo (1) Geldfluss aus der Operativen Gebarung (31 – 32)	18 271 800,00	18 167 600,00	104 200,00
331	Einzahlungen aus der Investitionstätigkeit	0,00	0,00	0,00
3311	Einzahlungen aus der Veräußerung von immateriellem Vermögen	0,00	0,00	0,00
3312	Einzahlungen aus der Veräußerung von Grundstücken und Grundstückeinrichtungen	0,00	0,00	0,00
3313	Einzahlungen aus der Veräußerung von Gebäuden und Bauten	0,00	0,00	0,00
3314	Einzahlungen aus der Veräußerung von technischen Anlagen, Fahrzeuge und Maschinen	0,00	0,00	0,00
3315	Einzahlungen aus der Veräußerung von Amts-, Betriebs- und Geschäftsausstattung	0,00	0,00	0,00
3316	Einzahlungen aus der Veräußerung von Kulturgütern	0,00	0,00	0,00
3317	Einzahlungen aus der Veräußerung von Beteiligungen	0,00	0,00	0,00
332	Einzahlungen aus der Rückzahlung von Darlehen sowie gewährten Vorschüssen	0,00	0,00	0,00
3321	Einzahlungen aus Darlehen an Träger des öffentlichen Rechts	0,00	0,00	0,00
3322	Einzahlungen aus Darlehen an Beteiligungen	0,00	0,00	0,00
3323	Einzahlungen aus Darlehen an Unternehmen und Haushalte	0,00	0,00	0,00
3325	Einzahlungen aus Vorschüssen und Anzahlungen	0,00	0,00	0,00
333	Einzahlungen aus Kapitaltransfers	0,00	0,00	0,00
3331	Kapitaltransferzahlungen von Trägern des öffentlichen Rechts	0,00	0,00	0,00
3332	Kapitaltransferzahlungen von Beteiligungen	0,00	0,00	0,00
3333	Kapitaltransferzahlungen von Unternehmen	0,00	0,00	0,00
3334	Kapitaltransferzahlungen von Haushalten und Organisationen ohne Erwerbscharakter	0,00	0,00	0,00
3335	Kapitaltransferzahlungen vom Ausland	0,00	0,00	0,00
33	Summe Einzahlungen investive Gebarung	0,00	0,00	0,00
341	Auszahlungen aus der Investitionstätigkeit	0,00	0,00	0,00
3411	Auszahlungen für den Erwerb von immateriellem Vermögen	0,00	0,00	0,00
3412	Auszahlungen für den Erwerb von Grundstücken und Grundstückseinrichtungen	0,00	0,00	0,00

2. Nachtragsvoranschlag 2023

Marktgemeinde Guntramsdorf

NVA Finanzierungshaushalt Bereichsbudget 1. und 2. Ebene (Anlage 1b)

Finanzwirtschaft (Gruppe 9)

MVAG	Mittelverwendungs- und aufbringungsgruppen (1. und 2. Ebene)	VA 2023 inkl. NVA	VA 2023	2. NVA
3413	Auszahlungen für den Erwerb von Gebäuden und Bauten	0,00	0,00	0,00
3414	Auszahlungen für den Erwerb von technischen Anlagen, Fahrzeuge und Maschinen	0,00	0,00	0,00
3415	Auszahlungen für den Erwerb von Amts-, Betriebs- und Geschäftsausstattung	0,00	0,00	0,00
3416	Auszahlungen für den Erwerb von Kulturgütern	0,00	0,00	0,00
3417	Auszahlungen für den Erwerb von Beteiligungen	0,00	0,00	0,00
342	Auszahlungen von gewährten Darlehen sowie gewährten Vorschüssen	0,00	0,00	0,00
3421	Auszahlung von Darlehen an Träger des öffentlichen Rechts	0,00	0,00	0,00
3422	Auszahlung von Darlehen an Beteiligungen	0,00	0,00	0,00
3423	Auszahlung von Darlehen an Unternehmen und Haushalte	0,00	0,00	0,00
3425	Auszahlungen von Vorschüssen und Anzahlungen	0,00	0,00	0,00
343	Auszahlungen aus Kapitaltransfers	0,00	0,00	0,00
3431	Kapitaltransferzahlungen an Träger des öffentlichen Rechts	0,00	0,00	0,00
3432	Kapitaltransferzahlungen an Beteiligungen	0,00	0,00	0,00
3433	Kapitaltransferzahlungen an Unternehmen (Finanzunternehmen)	0,00	0,00	0,00
3434	Kapitaltransferzahlungen an Haushalte und Organisationen ohne Erwerbscharakter	0,00	0,00	0,00
3435	Kapitaltransferzahlungen an das Ausland	0,00	0,00	0,00
34	Summe Auszahlungen investive Gebarung	0,00	0,00	0,00
SA2	Saldo (2) Geldfluss aus der Investiven Gebarung (33 – 34)	0,00	0,00	0,00
SA3	Saldo (3) Nettofinanzierungssaldo (Saldo 1 + Saldo 2)	18 271 800,00	18 167 600,00	104 200,00
351	Einzahlungen aus der Aufnahme von Finanzschulden	0,00	0,00	0,00
3511	Einzahlungen aus empfangenen Darlehen von öffentlichen Körperschaften und Rechtsträgern	0,00	0,00	0,00
3512	Einzahlungen aus empfangenen Darlehen von Beteiligungen	0,00	0,00	0,00
3513	Einzahlungen aus empfangenen Darlehen von Unternehmen und privaten Haushalten	0,00	0,00	0,00
3514	Einzahlungen aus Finanzschulden (Finanzunternehmen)	0,00	0,00	0,00
353	Einzahlungen infolge eines Kapitaltausch bei derivativen Finanzinstrumenten mit Grundgeschäft	0,00	0,00	0,00
3530	Einzahlungen infolge eines Kapitaltausch bei derivativen Finanzinstrumenten mit Grundgeschäft	0,00	0,00	0,00
355	Einzahlungen aus dem Abgang von Finanzinstrumenten	0,00	0,00	0,00
3550	Einzahlungen aus dem Abgang von Finanzinstrumenten	0,00	0,00	0,00
35	Summe Einzahlungen aus der Finanzierungstätigkeit	0,00	0,00	0,00
361	Auszahlungen aus der Tilgung von Finanzschulden	0,00	0,00	0,00
3611	Auszahlungen aus empfangenen Darlehen von öffentlichen Körperschaften und Rechtsträgern	0,00	0,00	0,00

2. Nachtragsvoranschlag 2023

Marktgemeinde Guntramsdorf

NVA Finanzierungshaushalt Bereichsbudget 1. und 2. Ebene (Anlage 1b)

Finanzwirtschaft (Gruppe 9)

MVAG	Mittelverwendungs- und aufbringungsgruppen (1. und 2. Ebene)	VA 2023 inkl. NVA	VA 2023	2. NVA
3612	Auszahlungen aus empfangenen Darlehen von Beteiligungen	0,00	0,00	0,00
3613	Auszahlungen aus empfangenen Darlehen von Unternehmen und privaten Haushalten	0,00	0,00	0,00
3614	Auszahlungen aus Finanzschulden	0,00	0,00	0,00
3615	Auszahlung aus der Rückzahlung von Leasingverbindlichkeiten	0,00	0,00	0,00
363	Auszahlungen infolge eines Kapitaltausch bei derivativen Finanzinstrumenten mit Grundgeschäft	0,00	0,00	0,00
3630	Auszahlungen infolge eines Kapitaltausch bei derivativen Finanzinstrumenten mit Grundgeschäft	0,00	0,00	0,00
365	Auszahlungen für den Erwerb von Finanzinstrumenten	7 500,00	7 500,00	0,00
3650	Auszahlungen für den Erwerb von Finanzinstrumenten	7 500,00	7 500,00	0,00
36	Summe Auszahlungen aus der Finanzierungstätigkeit	7 500,00	7 500,00	0,00
SA4	Saldo (4) Geldfluss aus der Finanzierungstätigkeit (35 – 36)	-7 500,00	-7 500,00	0,00
SA5	Saldo (5) Geldfluss aus der voranschlagswirksamen Gebarung (Saldo 3 + Saldo 4)	18 264 300,00	18 160 100,00	104 200,00

Querschnitt (Anlage 5b)

Bezeichnung	Zuordnung der Aufwands- und Ertragsgruppen	Summe Haushalt	davon A 85 - 89	Summe ohne A 85 - 89	
I. Querschnitt					
Erträge der operativen Gebarung / Einzahlungen aus Abgaben					
10	Einzahlungen aus eigenen Abgaben	Unterklassen 83 bis 85 ohne Gruppen 852, 858 und 859	9 250 600,00	0,00	9 250 600,00
11	Erträge aus Ertragsanteilen	Gruppen 858 und 859	9 547 000,00	0,00	9 547 000,00
12	Gebühren für die Benützung von Gemeindevorrichtungen und -anlagen	Gruppe 852	4 627 000,00	4 444 000,00	183 000,00
13	Erträge aus Leistungen	Unterklasse 81 ohne Gruppen 811, 817, 818 und 819	2 491 300,00	217 700,00	2 273 600,00
14	Erträge aus Besitz und wirtschaftlicher Tätigkeit	Gruppen 811, 820, 822, 823	2 032 600,00	1 602 200,00	430 400,00
15	Transfererträge von Trägern des öffentlichen Rechts	Gruppen 860 bis 863, 888	618 000,00	258 600,00	359 400,00
16	Sonstige Transfererträge	Gruppen 809, 864 bis 868, 880	56 800,00	1 100,00	55 700,00
17	Gewinnentnahmen der Gemeinde von Unternehmungen und marktbestimmten Betrieben der Gemeinde (A 85-89)	Gruppe 869 und 879	0,00	0,00	0,00
18	Erträge aus Veräußerungen und sonstige Erträge	Gruppen 814, 815, 824, 827, 828 und 829	1 137 000,00	346 200,00	790 800,00
19	Summe 1 (Erträge)		29 760 300,00	6 869 800,00	22 890 500,00
Aufwendungen der operativen Gebarung					
20	Personalaufwand	Klasse 5 ohne nicht finanzierungswirksame Konten	7 236 300,00	1 352 400,00	5 883 900,00
21	Pensionen und sonstige Ruhebezüge	Gruppen 760, 761	260 000,00	0,00	260 000,00
22	Bezüge der gewählten Organe	Gruppe 721	544 000,00	0,00	544 000,00
23	Gebrauchs- und Verbrauchsgüter, Handelswaren	Klasse 4	695 100,00	324 100,00	371 000,00
24	Verwaltungs- und Betriebsaufwand	Klasse 6 ohne Gruppen 650 bis 655, 657, 658, 680 bis 687, 689, 690, 694 bis 699; Unterklassen 70 bis 72 ohne Gruppen 706 und 721; Gruppe 790	11 194 300,00	4 244 400,00	6 949 900,00
25	Zinsen für Finanzschulden	Gruppen 650, 651, 653 und 657	1 691 000,00	599 200,00	1 091 800,00
26	Laufende Transfers an Träger des öffentlichen Rechts	Gruppen 750 bis 754	6 024 700,00	0,00	6 024 700,00
27	Sonstige laufende Transfers	Gruppen 755 bis 757, 759, 764, 768, 780 und 781	688 000,00	0,00	688 000,00
28	Gewinnentnahmen der Gemeinde von Unternehmungen und marktbestimmten Betrieben der Gemeinde (A 85-89)	Gruppe 769	0,00	0,00	0,00
29	Summe 2 (Aufwendungen)		28 333 400,00	6 520 100,00	21 813 300,00
91	SALDO 1: Ergebnis der operativen Gebarung	Summe 1 minus Summe 2	1 426 900,00	349 700,00	1 077 200,00

2. Nachtragsvoranschlag 2023

Marktgemeinde Guntramsdorf

Querschnitt (Anlage 5b)

Bezeichnung	Zuordnung Abgang/Zugang zu den Bestandskonten und der Kapitaltransferkonten	Summe Haushalt	davon A 85 - 89	Summe ohne A 85 - 89
Vermögensgebarung mit Kapitaltransfers ohne Finanztransaktionen				
30 Veräußerung von unbeweglichem Vermögen	Unterklassen 00, 01, 05 und 06; Gruppen 801, 802 und 805 (bei unbeweglichen Kulturgütern)	0,00	0,00	0,00
31 Veräußerung von beweglichem Vermögen	Unterklassen 02 bis 04; Gruppen 100, 113, 120, 150, 159, 170 und 175; Gruppen 803, 804 und 805 (bei beweglichen Kulturgütern)	0,00	0,00	0,00
32 Veräußerung von immateriellen Vermögenswerten	Unterklasse 07	0,00	0,00	0,00
33 Investitionszuschüsse (erhaltene Kapitaltransfers) von Trägern des öffentlichen Rechts	Gruppen 300 bis 303, 309, 871	1 404 900,00	122 300,00	1 282 600,00
34 Sonstige Investitionszuschüsse (erhaltene Kapitaltransfers)	Gruppen 304 bis 308	385 000,00	385 000,00	0,00
39 Summe 3 (Vermögensgebarung mit Kapitaltransfer ohne Finanztransaktionen)		1 789 900,00	507 300,00	1 282 600,00
Vermögensgebarung und Kapitaltransfers ohne Finanztransaktionen				
40 Erwerb von unbeweglichem Vermögen	Unterklassen 00, 01 und 05; Gruppen 060, 061 und 063	5 870 300,00	1 498 600,00	4 371 700,00
41 Erwerb von beweglichem Vermögen, Aktivierte Vorräte	Unterklassen 02 bis 04; Gruppe 062; Gruppen 100, 113, 120, 150, 159, 170 und 175	877 200,00	211 000,00	666 200,00
42 Erwerb von immateriellen Vermögenswerten	Unterklasse 07	137 500,00	82 500,00	55 000,00
43 Kapitaltransfers an Träger des öffentlichen Rechts	Gruppen 130 und 135; Gruppen 770 bis 774	0,00	0,00	0,00
44 Sonstige Kapitaltransfers	Gruppen 775 bis 779, 785 und 786	2 500,00	0,00	2 500,00
49 Summe 4 (Vermögensgebarung und Kapitaltransfer ohne Finanztransaktionen)		6 887 500,00	1 792 100,00	5 095 400,00
92 SALDO 2: Saldo der Vermögensgebarung ohne Finanztransaktionen	Summe 3 minus Summe 4	-5 097 600,00	-1 284 800,00	-3 812 800,00

2. Nachtragsvoranschlag 2023

Marktgemeinde Guntramsdorf

Querschnitt (Anlage 5b)

Bezeichnung	Zuordnung der Gruppen der Finanzierungsrechnung	nur A 85 - 89
Einzahlungen aus Finanztransaktionen		
50 Veräußerung von Beteiligungen und Wertpapieren	Unterklasse 08; Gruppen 223 und 224	0,00
51 Entnahmen aus Zahlungsmittelreserven	Gruppen 293, 294 und 295	0,00
52 Einzahlungen aus der Rückzahlung von Darlehen an Träger des öffentlichen Rechts	Gruppen 240 bis 244	0,00
53 Einzahlungen aus der Rückzahlung von Darlehen an andere und von Bezugsvorschüssen	Gruppen 245 bis 249 und 273	0,00
54 Aufnahme von Finanzschulden von Trägern des öffentlichen Rechts	Gruppen 340 bis 344, 350 bis 354	0,00
55 Aufnahme von Finanzschulden von anderen	Unterklasse 32; Gruppen 345 bis 349, 355 bis 357	703 600,00
58 Ausgleichszahlungen aus Finanzderivaten	Gruppen 821 und 826	0,00
59 Summe 5 (Einzahlungen aus Finanztransaktionen)		703 600,00
Auszahlungen aus Finanztransaktionen		
60 Erwerb von Beteiligungen und Wertpapieren	Unterklasse 08; Gruppen 223 und 224	0,00
61 Zuführung an Zahlungsmittelreserven	Gruppen 293, 294 und 295	0,00
62 Gewährung von Darlehen an Träger des öffentlichen Rechts	Gruppen 240 bis 244	0,00
63 Gewährung von Darlehen an andere und von Bezugsvorschüssen	Gruppen 245 bis 249 und 273	0,00
64 Rückzahlung von Finanzschulden bei Trägern des öffentlichen Rechts	Gruppen 340 bis 344, 350 bis 354	0,00
65 Rückzahlung von Finanzschulden bei anderen	Unterklasse 32; Gruppen 345 bis 349, 355 bis 357	544 500,00
68 Ausgleichszahlungen aus Finanzderivaten	Gruppen 652, 655 und 658	0,00
69 Summe 6 (Auszahlungen aus Finanztransaktionen)		544 500,00
93 SALDO 3: Saldo der Finanztransaktionen	Summe 5 minus Summe 6	159 100,00
94 SALDO 4:	Summe der Salden 1, 2 und 3	-776 000,00
II. Ableitung des Finanzierungssaldos		
70 Jahresergebnis Haushalt ohne A 85 - 89 und ohne Finanztransaktionen	Saldo 1 plus Saldo 2	-2 735 600,00
71 Überrechnung Jahresergebnis A 85 - 89	Saldo 4 der Spalte "nur A 85 - 89"	-776 000,00
95 Finanzierungssaldo ('vorläufiges Maastricht-Ergebnis')		-3 511 600,00

2. NVA Ergebnis- und Finanzierungsvoranschlag Detailnachweis

2. Nachtragsvoranschlag 2023

Marktgemeinde Guntramsdorf

NVA Ergebnis- und Finanzierungsvoranschlag Detailnachweis

		MVAG		VC QU	Ergebnisvoranschlag			Finanzierungsvoranschlag		
		EH	FH		VA 2023 inkl. NVA	VA 2023	2. NVA	VA 2023 inkl. NVA	VA 2023	2. NVA
0 Vertretungskörper und allgemeine Verwaltung										
00	Gewählte Gemeindeorgane									
000	Gewählte Gemeindeorgane									
000000	Gewählte Gemeindeorgane									
Operative Gebarung										
2/000000+816003	Kostenbeiträge - Verwaltungskosten	2114	3114	13	88 800,00	67 700,00	21 100,00	88 800,00	67 700,00	21 100,00
2/000000+828002	Rückersätze von Aufwendungen - Gewinnbeteiligung Versicherung	2116	3116	18	1 000,00	1 000,00	0,00	1 000,00	1 000,00	0,00
SU 21 / 31	Summe Erträge / Einzahlungen operative Gebarung				89 800,00	68 700,00	21 100,00	89 800,00	68 700,00	21 100,00
1/000000-670000	Versicherungen	2222	3222	24	5 500,00	5 500,00	0,00	5 500,00	5 500,00	0,00
1/000000-700127	Miete Unterkünfte/Logis	2223	3223	24	500,00	500,00	0,00	500,00	500,00	0,00
1/000000-721000	Bezüge der gewählten Organe	2225	3225	22	519 700,00	519 700,00	0,00	519 700,00	519 700,00	0,00
1/000000-721001	Dienstgeberbeiträge der gewählten Organe	2225	3225	22	24 100,00	24 100,00	0,00	24 100,00	24 100,00	0,00
1/000000-721002	Diäten, Reisegebühren der gewählten Organe	2225	3225	22	200,00	200,00	0,00	200,00	200,00	0,00
1/000000-723000	Amtspauschalien und Repräsentationsaufwendungen	2225	3225	24	1 500,00	1 500,00	0,00	1 500,00	1 500,00	0,00
1/000000-723005	Repräsentationsaufwand Bürgermeisterausflug (AEA)	2225	3225	24	2 500,00	2 500,00	0,00	2 500,00	2 500,00	0,00
1/000000-728025	sonstiger Aufwand Schulung der Funktionäre	2225	3225	24	1 000,00	1 000,00	0,00	1 000,00	1 000,00	0,00
1/000000-729000	Sonstige Aufwendungen	2225	3225	24	300,00	300,00	0,00	300,00	300,00	0,00
1/000000-760000	Pensionen und sonstige Ruhebezüge (AEA)	2234	3234	21	20 000,00	20 000,00	0,00	20 000,00	20 000,00	0,00
SU 22 / 32	Summe Aufwendungen / Auszahlungen operative Gebarung				575 300,00	575 300,00	0,00	575 300,00	575 300,00	0,00
SA 0 / SA 1	(0) Nettoergebnis (21 - 22) / (1) Geldfluss operative Gebarung (31 - 32)				-485 500,00	-506 600,00	21 100,00	-485 500,00	-506 600,00	21 100,00
SU 23	Summe Haushaltsrücklagen				0,00	0,00	0,00	0,00	0,00	0,00
SA00	Nettoergebnis nach Zuw./Entn. Haushaltsrücklagen (Saldo 0 +/- SU23)				-485 500,00	-506 600,00	21 100,00			
Investive Gebarung										
SU 33	Summe Einzahlungen investive Gebarung							0,00	0,00	0,00
SU 34	Summe Auszahlungen investive Gebarung							0,00	0,00	0,00
SA2	Saldo (2) Geldfluss aus der Investiven Gebarung (33 - 34)							0,00	0,00	0,00
SA3	Saldo (3) Nettofinanzierungssaldo (Saldo 1 + Saldo 2)							-485 500,00	-506 600,00	21 100,00
Finanzierungstätigkeit										
SU 35	Summe Einzahlungen aus der Finanzierungstätigkeit							0,00	0,00	0,00
SU 36	Summe Auszahlungen aus der Finanzierungstätigkeit							0,00	0,00	0,00
SA4	Saldo (4) Geldfluss aus der Finanzierungstätigkeit (35 - 36)							0,00	0,00	0,00

2. Nachtragsvoranschlag 2023

Marktgemeinde Guntramsdorf

NVA Ergebnis- und Finanzierungsvoranschlag Detailnachweis

		MVAG		VC QU	Ergebnisvoranschlag			Finanzierungsvoranschlag		
		EH	FH		VA 2023 inkl. NVA	VA 2023	2. NVA	VA 2023 inkl. NVA	VA 2023	2. NVA
SA5	Saldo (5) Geldfluss aus der voranschlagswirksamen Gebarung (Saldo 3 + Saldo 4)							-485 500,00	-506 600,00	21 100,00
01	Hauptverwaltung									
010	Zentralamt									
010000	Zentralamt									
Operative Gebarung										
2/010000+811203	Mietertrag KFZ/Anhänger	2115	3115	14	100,00	100,00	0,00	100,00	100,00	0,00
2/010000+816001	Kostenbeiträge - Personalkosten	2114	3114	13	95 000,00	95 000,00	0,00	95 000,00	95 000,00	0,00
2/010000+816003	Kostenbeiträge - Verwaltungskosten	2114	3114	13	249 900,00	181 100,00	68 800,00	249 900,00	181 100,00	68 800,00
2/010000+816009	Kostenbeiträge - Kopien	2114	3114	13	200,00	200,00	0,00	200,00	200,00	0,00
2/010000+817000	Erträge aus der Auflösung von sonstigen Rückstellungen	2117			0,00	0,00	0,00	0,00	0,00	0,00
2/010000+828002	Rückersätze von Aufwendungen - Gewinnbeteiligung Versicherung	2116	3116	18	7 500,00	7 500,00	0,00	7 500,00	7 500,00	0,00
2/010000+829000	Sonstige Erträge	2116	3116	18	1 500,00	1 500,00	0,00	1 500,00	1 500,00	0,00
2/010000+829001	Sonstige Erträge - Versicherungsentschädigung	2116	3116	18	500,00	500,00	0,00	500,00	500,00	0,00
6/010000+829912	Sonstige Erträge - Verr. zwischen operativer Gebarung und Projekten (PC 2)	2116	3116	2 18	0,00	0,00	0,00	0,00	0,00	0,00
2/010000+863001	Transfers von AMS	2121	3121	15	3 000,00	3 000,00	0,00	3 000,00	3 000,00	0,00
2/010000+863003	Transfers vom Land - Ersatz Covid Arbeitsausfall	2121	3121	15	0,00	0,00	0,00	0,00	0,00	0,00
2/010000+864000	Transfers von Unternehmen (ohne Finanzunternehmen) und andere	2123	3123	16	0,00	0,00	0,00	0,00	0,00	0,00
2/010000+868001	Transfers - Pensionsbeiträge pragmatisierter Bediensteter	2124	3124	16	7 000,00	7 000,00	0,00	7 000,00	7 000,00	0,00
SU 21 / 31	Summe Erträge / Einzahlungen operative Gebarung				364 700,00	295 900,00	68 800,00	364 700,00	295 900,00	68 800,00
1/010000-400000	Geringwertige Wirtschaftsgüter (GWG)	2221	3221	23	2 800,00	2 800,00	0,00	2 800,00	2 800,00	0,00
1/010000-400002	GWG Dienstkleidung	2221	3221	23	2 000,00	2 000,00	0,00	2 000,00	2 000,00	0,00
1/010000-430000	Lebensmittel	2221	3221	23	2 000,00	2 000,00	0,00	2 000,00	2 000,00	0,00
1/010000-452000	Treibstoffe	2221	3221	23	1 000,00	1 000,00	0,00	1 000,00	1 000,00	0,00
1/010000-456000	Schreib-, Zeichen- und sonstige Büromittel	2221	3221	23	8 000,00	8 000,00	0,00	8 000,00	8 000,00	0,00
1/010000-457000	Druckwerke	2221	3221	23	3 000,00	3 000,00	0,00	3 000,00	3 000,00	0,00
1/010000-459000	Sonstige Verbrauchsgüter	2221	3221	23	300,00	300,00	0,00	300,00	300,00	0,00
1/010000-5	Personalkonten verdichtet	22	32		1 302 300,00	1 193 100,00	109 200,00	1 302 300,00	1 193 100,00	109 200,00
1/010000-617000	Instandhaltung von Fahrzeugen	2224	3224	24	4 000,00	4 000,00	0,00	4 000,00	4 000,00	0,00
1/010000-618000	Instandhaltung von sonstigen Anlagen	2224	3224	24	500,00	500,00	0,00	500,00	500,00	0,00
1/010000-630000	Postdienste	2222	3222	24	35 000,00	35 000,00	0,00	35 000,00	35 000,00	0,00
1/010000-631000	Telekommunikationsdienste	2222	3222	24	13 000,00	13 000,00	0,00	13 000,00	13 000,00	0,00

2. Nachtragsvoranschlag 2023

Marktgemeinde Guntramsdorf

NVA Ergebnis- und Finanzierungsvoranschlag Detailnachweis

		MVAG		VC QU	Ergebnisvoranschlag			Finanzierungsvoranschlag		
		EH	FH		VA 2023 inkl. NVA	VA 2023	2. NVA	VA 2023 inkl. NVA	VA 2023	2. NVA
1/010000-640000	Rechts- und Beratungsaufwand	2222	3222	24	1 000,00	1 000,00	0,00	1 000,00	1 000,00	0,00
1/010000-640001	Rechts- und Beratungsaufwand Anwälte	2222	3222	24	150 000,00	150 000,00	0,00	150 000,00	150 000,00	0,00
1/010000-670000	Versicherungen	2222	3222	24	10 500,00	10 500,00	0,00	10 500,00	10 500,00	0,00
1/010000-680000	Planmäßige Abschreibung	2226			2 300,00	2 300,00	0,00	0,00	0,00	0,00
1/010000-685000	Dotierung von Rückstellungen für Prozesskosten	2226			0,00	0,00	0,00	0,00	0,00	0,00
1/010000-700101	Miete Carport Druckfabrik	2223	3223	24	5 100,00	5 100,00	0,00	5 100,00	5 100,00	0,00
1/010000-700102	Miete Parkplatz R4G Nr. 26	2223	3223	24	900,00	900,00	0,00	900,00	900,00	0,00
1/010000-700127	Miete Unterkünfte/Logis	2223	3223	24	500,00	500,00	0,00	500,00	500,00	0,00
1/010000-700201	Miete Wasserspender	2223	3223	24	700,00	700,00	0,00	700,00	700,00	0,00
1/010000-700202	Miete Telefonanlage	2223	3223	24	12 200,00	12 200,00	0,00	12 200,00	12 200,00	0,00
1/010000-700204	Miete Elektroauto	2223	3223	24	3 500,00	3 500,00	0,00	3 500,00	3 500,00	0,00
1/010000-700302	Betriebskosten Parkplatz R4G Nr. 26	2223	3223	24	200,00	200,00	0,00	200,00	200,00	0,00
1/010000-710000	Öffentliche Abgaben, ohne Gebühren gemäß FAG	2225	3225	24	10 000,00	10 000,00	0,00	10 000,00	10 000,00	0,00
1/010000-723000	Amtspauschalien und Repräsentationsaufwendungen	2225	3225	24	2 000,00	2 000,00	0,00	2 000,00	2 000,00	0,00
1/010000-724000	Reisegebühren (inkl. Kilometergelder)	2225	3225	24	2 000,00	2 000,00	0,00	2 000,00	2 000,00	0,00
1/010000-728002	sonstiger Aufwand Rundfunk- und Fernsehgebühren	2225	3225	24	300,00	300,00	0,00	300,00	300,00	0,00
1/010000-728003	sonstiger Aufwand Personalkostenersätze	2225	3225	24	0,00	0,00	0,00	0,00	0,00	0,00
1/010000-728004	sonstiger Aufwand Arbeitsmedizin	2225	3225	24	2 000,00	2 000,00	0,00	2 000,00	2 000,00	0,00
1/010000-728010	sonstiger Aufwand Filmaufzeichnungen (GR)	2225	3225	24	0,00	0,00	0,00	0,00	0,00	0,00
1/010000-728018	sonstiger Aufwand Lohnverrechnung Dr. Heiss	2225	3225	24	45 000,00	45 000,00	0,00	45 000,00	45 000,00	0,00
1/010000-728033	sonstiger Aufwand einjährige Lizenzen	2225	3225	24	9 400,00	0,00	9 400,00	9 400,00	0,00	9 400,00
1/010000-728040	sonstiger Aufwand - Guntramsdorf App	2225	3225	24	20 000,00	20 000,00	0,00	20 000,00	20 000,00	0,00
1/010000-728042	sonstiger Aufwand Organisationsstruktur	2225	3225	24	10 000,00	10 000,00	0,00	10 000,00	10 000,00	0,00
1/010000-729000	Sonstige Aufwendungen	2225	3225	24	20 000,00	20 000,00	0,00	20 000,00	20 000,00	0,00
1/010000-729099	Interne Leistungsverrechnung	2225	3225	24	* 1 000,00	1 000,00	0,00	1 000,00	1 000,00	0,00
SU 22 / 32	Summe Aufwendungen / Auszahlungen operative Gebarung				1 682 500,00	1 563 900,00	118 600,00	1 680 200,00	1 561 600,00	118 600,00
SA 0 / SA 1	(0) Nettoergebnis (21 - 22) / (1) Geldfluss operative Gebarung (31 - 32)				-1 317 800,00	-1 268 000,00	-49 800,00	-1 315 500,00	-1 265 700,00	-49 800,00
SU 23	Summe Haushaltsrücklagen				0,00	0,00	0,00	0,00	0,00	0,00
SA00	Nettoergebnis nach Zuw./Entn. Haushaltsrücklagen (Saldo 0 +/- SU23)				-1 317 800,00	-1 268 000,00	-49 800,00			
Investive Gebarung										
SU 33	Summe Einzahlungen investive Gebarung							0,00	0,00	0,00
1/010000-040000	Fahrzeuge		3414	2 41	0,00	0,00	0,00	0,00	0,00	0,00
1/010000-042000	Amts-, Betriebs- und Geschäftsausstattung		3415	2 41	0,00	0,00	0,00	2 000,00	2 000,00	0,00

2. Nachtragsvoranschlag 2023

Marktgemeinde Guntramsdorf

NVA Ergebnis- und Finanzierungsvoranschlag Detailnachweis

		MVAG		VC QU	Ergebnisvoranschlag			Finanzierungsvoranschlag		
		EH	FH		VA 2023 inkl. NVA	VA 2023	2. NVA	VA 2023 inkl. NVA	VA 2023	2. NVA
1/010000-070100	Software und mehrjährige Lizenzen	3411	2	42	0,00	0,00	0,00	20 000,00	20 000,00	0,00
SU 34	Summe Auszahlungen investive Gebarung							22 000,00	22 000,00	0,00
SA2	Saldo (2) Geldfluss aus der Investiven Gebarung (33 – 34)							-22 000,00	-22 000,00	0,00
SA3	Saldo (3) Nettofinanzierungssaldo (Saldo 1 + Saldo 2)							-1 337 500,00	-1 287 700,00	-49 800,00
Finanzierungstätigkeit										
SU 35	Summe Einzahlungen aus der Finanzierungstätigkeit							0,00	0,00	0,00
SU 36	Summe Auszahlungen aus der Finanzierungstätigkeit							0,00	0,00	0,00
SA4	Saldo (4) Geldfluss aus der Finanzierungstätigkeit (35 – 36)							0,00	0,00	0,00
SA5	Saldo (5) Geldfluss aus der voranschlagswirksamen Gebarung (Saldo 3 + Saldo 4)							-1 337 500,00	-1 287 700,00	-49 800,00
015	Pressestelle, Amtsblatt und Öffentlichkeitsarbeit									
015000	Pressestelle, Amtsblatt u. Öffentliche Arbeit									
Operative Gebarung										
2/015000+816003	Kostenbeiträge - Verwaltungskosten	2114	3114	13	5 700,00	6 700,00	-1 000,00	5 700,00	6 700,00	-1 000,00
6/015000+829912	Sonstige Erträge	2116	3116	2 18	0,00	0,00	0,00	0,00	0,00	0,00
SU 21 / 31	Summe Erträge / Einzahlungen operative Gebarung				5 700,00	6 700,00	-1 000,00	5 700,00	6 700,00	-1 000,00
1/015000-457000	Druckwerke	2221	3221	23	1 500,00	1 500,00	0,00	1 500,00	1 500,00	0,00
1/015000-631000	Telekommunikationsdienste	2222	3222	24	200,00	200,00	0,00	200,00	200,00	0,00
1/015000-680000	Planmäßige Abschreibung	2226			7 400,00	7 400,00	0,00	0,00	0,00	0,00
1/015000-728000	Entgelte für sonstige Leistungen	2225	3225	24	27 500,00	45 000,00	-17 500,00	27 500,00	45 000,00	-17 500,00
1/015000-728033	sonstiger Aufwand einjährige Lizenzen	2225	3225	24	100,00	100,00	0,00	100,00	100,00	0,00
SU 22 / 32	Summe Aufwendungen / Auszahlungen operative Gebarung				36 700,00	54 200,00	-17 500,00	29 300,00	46 800,00	-17 500,00
SA 0 / SA 1	(0) Nettoergebnis (21 - 22) / (1) Geldfluss operative Gebarung (31 – 32)				-31 000,00	-47 500,00	16 500,00	-23 600,00	-40 100,00	16 500,00
SU 23	Summe Haushaltsrücklagen				0,00	0,00	0,00	0,00	0,00	0,00
SA00	Nettoergebnis nach Zuw./Entn. Haushaltsrücklagen (Saldo 0 +/- SU23)				-31 000,00	-47 500,00	16 500,00			
Investive Gebarung										
SU 33	Summe Einzahlungen investive Gebarung							0,00	0,00	0,00
1/015000-070100	Software und mehrjährige Lizenzen	3411	2	42	0,00	0,00	0,00	10 000,00	10 000,00	0,00
SU 34	Summe Auszahlungen investive Gebarung							10 000,00	10 000,00	0,00
SA2	Saldo (2) Geldfluss aus der Investiven Gebarung (33 – 34)							-10 000,00	-10 000,00	0,00
SA3	Saldo (3) Nettofinanzierungssaldo (Saldo 1 + Saldo 2)							-33 600,00	-50 100,00	16 500,00
Finanzierungstätigkeit										
SU 35	Summe Einzahlungen aus der Finanzierungstätigkeit							0,00	0,00	0,00
SU 36	Summe Auszahlungen aus der Finanzierungstätigkeit							0,00	0,00	0,00
SA4	Saldo (4) Geldfluss aus der Finanzierungstätigkeit (35 – 36)							0,00	0,00	0,00
SA5	Saldo (5) Geldfluss aus der voranschlagswirksamen Gebarung (Saldo 3 + Saldo 4)							-33 600,00	-50 100,00	16 500,00

2. Nachtragsvoranschlag 2023

Marktgemeinde Guntramsdorf

NVA Ergebnis- und Finanzierungsvoranschlag Detailnachweis

		MVAG		VC QU	Ergebnisvoranschlag			Finanzierungsvoranschlag		
		EH	FH		VA 2023 inkl. NVA	VA 2023	2. NVA	VA 2023 inkl. NVA	VA 2023	2. NVA
016	Elektronische Datenverarbeitung									
016000	Elektronische Datenverarbeitung									
Operative Gebarung										
2/016000+816003	Kostenbeiträge - Verwaltungskosten	2114	3114	13	23 700,00	22 200,00	1 500,00	23 700,00	22 200,00	1 500,00
6/016000+829912	Sonstige Erträge - Verr. zwischen operativer Gebarung und Projekten (PC 2)	2116	3116	2 18	0,00	0,00	0,00	0,00	0,00	0,00
SU 21 / 31	Summe Erträge / Einzahlungen operative Gebarung				23 700,00	22 200,00	1 500,00	23 700,00	22 200,00	1 500,00
1/016000-400000	Geringwertige Wirtschaftsgüter (GWG)	2221	3221	23	2 800,00	2 800,00	0,00	2 800,00	2 800,00	0,00
1/016000-456000	Schreib-, Zeichen- und sonstige Büromittel	2221	3221	23	500,00	100,00	400,00	500,00	100,00	400,00
1/016000-456001	Aufwand Kopiergeräte	2221	3221	23	0,00	0,00	0,00	0,00	0,00	0,00
1/016000-459000	Sonstige Verbrauchsgüter	2221	3221	23	500,00	500,00	0,00	500,00	500,00	0,00
1/016000-618100	Instandhaltung von EDV-Anlagen (PC, Drucker, ...)	2224	3224	24	50 000,00	50 000,00	0,00	50 000,00	50 000,00	0,00
1/016000-631000	Telekommunikationsdienste	2222	3222	24	1 700,00	1 700,00	0,00	1 700,00	1 700,00	0,00
1/016000-670000	Versicherungen	2222	3222	24	4 000,00	0,00	4 000,00	4 000,00	0,00	4 000,00
1/016000-680000	Planmäßige Abschreibung	2226			40 700,00	40 700,00	0,00	0,00	0,00	0,00
1/016000-700203	Miete Kopierer/Drucker/Scanner	2223	3223	24	20 000,00	20 000,00	0,00	20 000,00	20 000,00	0,00
1/016000-728026	sonstiger Aufwand Software laufend (Wartung, ...)	2225	3225	24	30 000,00	30 000,00	0,00	30 000,00	30 000,00	0,00
1/016000-728033	sonstiger Aufwand einjährige Lizenzen	2225	3225	24	8 000,00	8 000,00	0,00	8 000,00	8 000,00	0,00
SU 22 / 32	Summe Aufwendungen / Auszahlungen operative Gebarung				158 200,00	153 800,00	4 400,00	117 500,00	113 100,00	4 400,00
SA 0 / SA 1	(0) Nettoergebnis (21 - 22) / (1) Geldfluss operative Gebarung (31 - 32)				-134 500,00	-131 600,00	-2 900,00	-93 800,00	-90 900,00	-2 900,00
SU 23	Summe Haushaltsrücklagen				0,00	0,00	0,00	0,00	0,00	0,00
SA00	Nettoergebnis nach Zuw./Entn. Haushaltsrücklagen (Saldo 0 +/- SU23)				-134 500,00	-131 600,00	-2 900,00			
Investive Gebarung										
SU 33	Summe Einzahlungen investive Gebarung							0,00	0,00	0,00
1/016000-042100	EDV-Anlagen (PC, Drucker, ...)		3415	2 41	0,00	0,00	0,00	70 000,00	60 000,00	10 000,00
1/016000-070100	Software und mehrjährige Lizenzen		3411	2 42	0,00	0,00	0,00	25 000,00	15 000,00	10 000,00
SU 34	Summe Auszahlungen investive Gebarung							95 000,00	75 000,00	20 000,00
SA2	Saldo (2) Geldfluss aus der Investiven Gebarung (33 - 34)							-95 000,00	-75 000,00	-20 000,00
SA3	Saldo (3) Nettofinanzierungssaldo (Saldo 1 + Saldo 2)							-188 800,00	-165 900,00	-22 900,00
Finanzierungstätigkeit										
SU 35	Summe Einzahlungen aus der Finanzierungstätigkeit							0,00	0,00	0,00
SU 36	Summe Auszahlungen aus der Finanzierungstätigkeit							0,00	0,00	0,00
SA4	Saldo (4) Geldfluss aus der Finanzierungstätigkeit (35 - 36)							0,00	0,00	0,00
SA5	Saldo (5) Geldfluss aus der voranschlagswirksamen Gebarung (Saldo 3 + Saldo 4)							-188 800,00	-165 900,00	-22 900,00

2. Nachtragsvoranschlag 2023

Marktgemeinde Guntramsdorf

NVA Ergebnis- und Finanzierungsvoranschlag Detailnachweis

		MVAG		VC QU	Ergebnisvoranschlag			Finanzierungsvoranschlag		
		EH	FH		VA 2023 inkl. NVA	VA 2023	2. NVA	VA 2023 inkl. NVA	VA 2023	2. NVA
019	Repräsentation									
019000	Repräsentation									
Operative Gebarung										
2/019000+816003	Kostenbeiträge - Verwaltungskosten	2114	3114	13	7 800,00	6 000,00	1 800,00	7 800,00	6 000,00	1 800,00
SU 21 / 31	Summe Erträge / Einzahlungen operative Gebarung				7 800,00	6 000,00	1 800,00	7 800,00	6 000,00	1 800,00
1/019000-723000	Amtspauschalien und Repräsentationsaufwendungen	2225	3225	24	20 000,00	20 000,00	0,00	20 000,00	20 000,00	0,00
1/019000-723001	Repräsentationsaufwand diverse Feiern	2225	3225	24	10 000,00	10 000,00	0,00	10 000,00	10 000,00	0,00
1/019000-728023	sonstiger Aufwand div. Veranstaltungen	2225	3225	24	5 000,00	5 000,00	0,00	5 000,00	5 000,00	0,00
1/019000-728029	sonstiger Aufwand Fasching	2225	3225	24	10 600,00	10 000,00	600,00	10 600,00	10 000,00	600,00
1/019000-728030	sonstiger Aufwand Maifest	2225	3225	24	1 000,00	1 000,00	0,00	1 000,00	1 000,00	0,00
1/019000-728031	sonstiger Aufwand 26. Oktober	2225	3225	24	5 000,00	5 000,00	0,00	5 000,00	5 000,00	0,00
SU 22 / 32	Summe Aufwendungen / Auszahlungen operative Gebarung				51 600,00	51 000,00	600,00	51 600,00	51 000,00	600,00
SA 0 / SA 1	(0) Nettoergebnis (21 - 22) / (1) Geldfluss operative Gebarung (31 - 32)				-43 800,00	-45 000,00	1 200,00	-43 800,00	-45 000,00	1 200,00
SU 23	Summe Haushaltsrücklagen				0,00	0,00	0,00	0,00	0,00	0,00
SA00	Nettoergebnis nach Zuw./Entn. Haushaltsrücklagen (Saldo 0 +/- SU23)				-43 800,00	-45 000,00	1 200,00			
Investive Gebarung										
SU 33	Summe Einzahlungen investive Gebarung							0,00	0,00	0,00
SU 34	Summe Auszahlungen investive Gebarung							0,00	0,00	0,00
SA2	Saldo (2) Geldfluss aus der Investiven Gebarung (33 - 34)							0,00	0,00	0,00
SA3	Saldo (3) Nettofinanzierungssaldo (Saldo 1 + Saldo 2)							-43 800,00	-45 000,00	1 200,00
Finanzierungstätigkeit										
SU 35	Summe Einzahlungen aus der Finanzierungstätigkeit							0,00	0,00	0,00
SU 36	Summe Auszahlungen aus der Finanzierungstätigkeit							0,00	0,00	0,00
SA4	Saldo (4) Geldfluss aus der Finanzierungstätigkeit (35 - 36)							0,00	0,00	0,00
SA5	Saldo (5) Geldfluss aus der voranschlagswirksamen Gebarung (Saldo 3 + Saldo 4)							-43 800,00	-45 000,00	1 200,00
02	Hauptverwaltung									
021	Statistisches Amt									
021000	Statistisches Amt									
Operative Gebarung										
2/021000+816000	Kostenbeiträge (Kostenersätze) für sonstige Leistungen	2114	3114	13	100,00	100,00	0,00	100,00	100,00	0,00
SU 21 / 31	Summe Erträge / Einzahlungen operative Gebarung				100,00	100,00	0,00	100,00	100,00	0,00
SU 22 / 32	Summe Aufwendungen / Auszahlungen operative Gebarung				0,00	0,00	0,00	0,00	0,00	0,00
SA 0 / SA 1	(0) Nettoergebnis (21 - 22) / (1) Geldfluss operative Gebarung (31 - 32)				100,00	100,00	0,00	100,00	100,00	0,00
SU 23	Summe Haushaltsrücklagen				0,00	0,00	0,00	0,00	0,00	0,00

2. Nachtragsvoranschlag 2023

Marktgemeinde Guntramsdorf

NVA Ergebnis- und Finanzierungsvoranschlag Detailnachweis

		MVAG		VC QU	Ergebnisvoranschlag			Finanzierungsvoranschlag		
		EH	FH		VA 2023 inkl. NVA	VA 2023	2. NVA	VA 2023 inkl. NVA	VA 2023	2. NVA
SA00	Nettoergebnis nach Zuw./Entn. Haushaltsrücklagen (Saldo 0 +/- SU23)				100,00	100,00	0,00			
Investive Gebarung										
SU 33	Summe Einzahlungen investive Gebarung							0,00	0,00	0,00
SU 34	Summe Auszahlungen investive Gebarung							0,00	0,00	0,00
SA2	Saldo (2) Geldfluss aus der Investiven Gebarung (33 – 34)							0,00	0,00	0,00
SA3	Saldo (3) Nettofinanzierungssaldo (Saldo 1 + Saldo 2)							100,00	100,00	0,00
Finanzierungstätigkeit										
SU 35	Summe Einzahlungen aus der Finanzierungstätigkeit							0,00	0,00	0,00
SU 36	Summe Auszahlungen aus der Finanzierungstätigkeit							0,00	0,00	0,00
SA4	Saldo (4) Geldfluss aus der Finanzierungstätigkeit (35 – 36)							0,00	0,00	0,00
SA5	Saldo (5) Geldfluss aus der voranschlagswirksamen Gebarung (Saldo 3 + Saldo 4)							100,00	100,00	0,00
022	Standesamt									
022000	Standesamt und Staatsbürgerschaft									
Operative Gebarung										
2/022000+828000	Rückersätze von Aufwendungen	2116	3116	18	8 700,00	1 000,00	7 700,00	8 700,00	1 000,00	7 700,00
SU 21 / 31	Summe Erträge / Einzahlungen operative Gebarung				8 700,00	1 000,00	7 700,00	8 700,00	1 000,00	7 700,00
1/022000-752000	Transfers an Gemeinde, -verbände und -fonds (ohne marktbest. Tätigkeit)	2231	3231	26	79 700,00	79 700,00	0,00	79 700,00	79 700,00	0,00
SU 22 / 32	Summe Aufwendungen / Auszahlungen operative Gebarung				79 700,00	79 700,00	0,00	79 700,00	79 700,00	0,00
SA 0 / SA 1	(0) Nettoergebnis (21 - 22) / (1) Geldfluss operative Gebarung (31 – 32)				-71 000,00	-78 700,00	7 700,00	-71 000,00	-78 700,00	7 700,00
SU 23	Summe Haushaltsrücklagen				0,00	0,00	0,00	0,00	0,00	0,00
SA00	Nettoergebnis nach Zuw./Entn. Haushaltsrücklagen (Saldo 0 +/- SU23)				-71 000,00	-78 700,00	7 700,00			
Investive Gebarung										
SU 33	Summe Einzahlungen investive Gebarung							0,00	0,00	0,00
SU 34	Summe Auszahlungen investive Gebarung							0,00	0,00	0,00
SA2	Saldo (2) Geldfluss aus der Investiven Gebarung (33 – 34)							0,00	0,00	0,00
SA3	Saldo (3) Nettofinanzierungssaldo (Saldo 1 + Saldo 2)							-71 000,00	-78 700,00	7 700,00
Finanzierungstätigkeit										
SU 35	Summe Einzahlungen aus der Finanzierungstätigkeit							0,00	0,00	0,00
SU 36	Summe Auszahlungen aus der Finanzierungstätigkeit							0,00	0,00	0,00
SA4	Saldo (4) Geldfluss aus der Finanzierungstätigkeit (35 – 36)							0,00	0,00	0,00
SA5	Saldo (5) Geldfluss aus der voranschlagswirksamen Gebarung (Saldo 3 + Saldo 4)							-71 000,00	-78 700,00	7 700,00

2. Nachtragsvoranschlag 2023

Marktgemeinde Guntramsdorf

NVA Ergebnis- und Finanzierungsvoranschlag Detailnachweis

		MVAG		VC QU	Ergebnisvoranschlag			Finanzierungsvoranschlag		
		EH	FH		VA 2023 inkl. NVA	VA 2023	2. NVA	VA 2023 inkl. NVA	VA 2023	2. NVA
024	Wahlamt									
024000	Wahlamt									
Operative Gebarung										
2/024000+816002	Kostenbeiträge - Wahlen	2114	3114	13	8 000,00	8 000,00	0,00	8 000,00	8 000,00	0,00
SU 21 / 31	Summe Erträge / Einzahlungen operative Gebarung				8 000,00	8 000,00	0,00	8 000,00	8 000,00	0,00
1/024000-680000	Planmäßige Abschreibung	2226			6 900,00	0,00	6 900,00	0,00	0,00	0,00
1/024000-728000	Entgelte für sonstige Leistungen	2225	3225	24	24 100,00	20 000,00	4 100,00	24 100,00	20 000,00	4 100,00
1/024000-729031	Interne Leistungsverrechnung Fahrzeuge	2225	3225	24	500,00	500,00	0,00	500,00	500,00	0,00
1/024000-729099	Interne Leistungsverrechnung	2225	3225	24	1 500,00	1 500,00	0,00	1 500,00	1 500,00	0,00
SU 22 / 32	Summe Aufwendungen / Auszahlungen operative Gebarung				33 000,00	22 000,00	11 000,00	26 100,00	22 000,00	4 100,00
SA 0 / SA 1	(0) Nettoergebnis (21 - 22) / (1) Geldfluss operative Gebarung (31 - 32)				-25 000,00	-14 000,00	-11 000,00	-18 100,00	-14 000,00	-4 100,00
SU 23	Summe Haushaltsrücklagen				0,00	0,00	0,00	0,00	0,00	0,00
SA00	Nettoergebnis nach Zuw./Entn. Haushaltsrücklagen (Saldo 0 +/- SU23)				-25 000,00	-14 000,00	-11 000,00			
Investive Gebarung										
SU 33	Summe Einzahlungen investive Gebarung							0,00	0,00	0,00
1/024000-042000	Amts-, Betriebs- und Geschäftsausstattung		3415	2 41	0,00	0,00	0,00	6 900,00	0,00	6 900,00
SU 34	Summe Auszahlungen investive Gebarung							6 900,00	0,00	6 900,00
SA2	Saldo (2) Geldfluss aus der Investiven Gebarung (33 - 34)							-6 900,00	0,00	-6 900,00
SA3	Saldo (3) Nettofinanzierungssaldo (Saldo 1 + Saldo 2)							-25 000,00	-14 000,00	-11 000,00
Finanzierungstätigkeit										
SU 35	Summe Einzahlungen aus der Finanzierungstätigkeit							0,00	0,00	0,00
SU 36	Summe Auszahlungen aus der Finanzierungstätigkeit							0,00	0,00	0,00
SA4	Saldo (4) Geldfluss aus der Finanzierungstätigkeit (35 - 36)							0,00	0,00	0,00
SA5	Saldo (5) Geldfluss aus der voranschlagswirksamen Gebarung (Saldo 3 + Saldo 4)							-25 000,00	-14 000,00	-11 000,00
029	Amtsgebäude									
029000	Amtsgebäude									
Operative Gebarung										
2/029000+811000	Miet- und Pächtertrag	2115	3115	14	500,00	500,00	0,00	500,00	500,00	0,00
2/029000+811001	Einnahmen aus Vermietung BgA (Müll, ASB, Wohn- u. Geschäftsgeb.)	2115	3115	14	16 000,00	16 000,00	0,00	16 000,00	16 000,00	0,00
2/029000+811106	Mietertrag Verwaltungsbüros R4G (MGBL GmbH)	2115	3115	14	11 000,00	11 000,00	0,00	11 000,00	11 000,00	0,00
2/029000+811107	Mietertrag Verwaltungsbüros R4G (MGBL KG)	2115	3115	14	11 000,00	11 000,00	0,00	11 000,00	11 000,00	0,00
2/029000+811108	Mietertrag R4G BT 2 1. OG (MGBL KG)	2115	3115	14	55 000,00	55 000,00	0,00	55 000,00	55 000,00	0,00
2/029000+811111	Mietertrag R4G BT 2 EG (Sparkasse)	2115	3115	14	54 000,00	54 000,00	0,00	54 000,00	54 000,00	0,00
2/029000+811112	Mietertrag R4G Garage	2115	3115	14	36 000,00	36 000,00	0,00	36 000,00	36 000,00	0,00

2. Nachtragsvoranschlag 2023

Marktgemeinde Guntramsdorf

NVA Ergebnis- und Finanzierungsvoranschlag Detailnachweis

		MVAG		VC QU	Ergebnisvoranschlag			Finanzierungsvoranschlag		
		EH	FH		VA 2023 inkl. NVA	VA 2023	2. NVA	VA 2023 inkl. NVA	VA 2023	2. NVA
2/029000+811113	Mietertrag R4G BT 2 1. OG (Polizei)	2115	3115	14	15 000,00	15 000,00	0,00	15 000,00	15 000,00	0,00
2/029000+816003	Kostenbeiträge - Verwaltungskosten	2114	3114	13	126 700,00	54 000,00	72 700,00	126 700,00	54 000,00	72 700,00
2/029000+819001	Erträge aus der Auflösung von Rechnungsabgrenzungen	2117			1 000,00	1 000,00	0,00	0,00	0,00	0,00
2/029000+828002	Rückersätze von Aufwendungen - Gewinnbeteiligung Versicherung	2116	3116	18	1 000,00	1 000,00	0,00	1 000,00	1 000,00	0,00
2/029000+829000	Sonstige Erträge	2116	3116	18	1 000,00	1 000,00	0,00	1 000,00	1 000,00	0,00
2/029000+829001	Sonstige Erträge - Versicherungsentschädigung	2116	3116	18	500,00	500,00	0,00	500,00	500,00	0,00
6/029000+829912	Sonstige Erträge - Verr. zwischen operativer Gebarung und Projekten (PC 2)	2116	3116	2 18	0,00	0,00	0,00	0,00	0,00	0,00
SU 21 / 31	Summe Erträge / Einzahlungen operative Gebarung				328 700,00	256 000,00	72 700,00	327 700,00	255 000,00	72 700,00
1/029000-400000	Geringwertige Wirtschaftsgüter (GWG)	2221	3221	23	2 800,00	2 800,00	0,00	2 800,00	2 800,00	0,00
1/029000-452000	Treibstoffe	2221	3221	23	600,00	600,00	0,00	600,00	600,00	0,00
1/029000-454000	Reinigungsmittel	2221	3221	23	2 000,00	2 000,00	0,00	2 000,00	2 000,00	0,00
1/029000-456000	Schreib-, Zeichen- und sonstige Büromittel	2221	3221	23	2 000,00	2 000,00	0,00	2 000,00	2 000,00	0,00
1/029000-600001	Energiebezüge Strom	2222	3222	24	42 000,00	49 000,00	-7 000,00	42 000,00	49 000,00	-7 000,00
1/029000-614000	Instandhaltung von Gebäuden und Bauten	2224	3224	24	30 000,00	30 000,00	0,00	30 000,00	30 000,00	0,00
1/029000-618000	Instandhaltung von sonstigen Anlagen	2224	3224	24	3 000,00	3 000,00	0,00	3 000,00	3 000,00	0,00
1/029000-640000	Rechts- und Beratungsaufwand	2222	3222	24	0,00	0,00	0,00	0,00	0,00	0,00
1/029000-650000	Zinsen für Finanzschulden in Euro	2241	3241	25	5 900,00	4 900,00	1 000,00	5 900,00	4 900,00	1 000,00
1/029000-650010	Zinsen Darlehen Ankauf R4G BT 2 DL 11/10029010 Hypo NÖ	2241	3241	25	147 700,00	147 700,00	0,00	147 700,00	147 700,00	0,00
1/029000-650099	Zinsen Baurecht MGBL GmbH & Co KG	2241	3241	25	106 400,00	106 400,00	0,00	106 400,00	106 400,00	0,00
1/029000-670000	Versicherungen	2222	3222	24	4 000,00	4 000,00	0,00	4 000,00	4 000,00	0,00
1/029000-680000	Planmäßige Abschreibung	2226			208 500,00	208 500,00	0,00	0,00	0,00	0,00
1/029000-700103	Miete R4G BT 4 Lager/Archiv	2223	3223	24	9 500,00	9 500,00	0,00	9 500,00	9 500,00	0,00
1/029000-700300	Miet- und Pacht aufwand Betriebskosten	2223	3223	24	170 000,00	170 000,00	0,00	170 000,00	170 000,00	0,00
1/029000-700303	Betriebskosten R4G BT 4 Lager/Archiv	2223	3223	24	2 500,00	2 500,00	0,00	2 500,00	2 500,00	0,00
1/029000-710000	Öffentliche Abgaben, ohne Gebühren gemäß FAG	2225	3225	24	100,00	100,00	0,00	100,00	100,00	0,00
1/029000-728001	sonstiger Aufwand Reinigungsarbeiten	2225	3225	24	70 000,00	70 000,00	0,00	70 000,00	70 000,00	0,00
1/029000-728005	sonstiger Aufwand Reinigungsarbeiten Polizei	2225	3225	24	4 500,00	4 500,00	0,00	4 500,00	4 500,00	0,00
1/029000-729000	Sonstige Aufwendungen	2225	3225	24	1 000,00	1 000,00	0,00	1 000,00	1 000,00	0,00
1/029000-729001	Interne Leistungsverrechnung Grünflächenpflege	2225	3225	24	*	2 000,00	0,00	2 000,00	2 000,00	0,00
1/029000-729002	Interne Leistungsverrechnung Gebäudeinstandhaltung	2225	3225	24	*	5 000,00	0,00	5 000,00	5 000,00	0,00
SU 22 / 32	Summe Aufwendungen / Auszahlungen operative Gebarung				819 500,00	825 500,00	-6 000,00	611 000,00	617 000,00	-6 000,00

2. Nachtragsvoranschlag 2023

Marktgemeinde Guntramsdorf

NVA Ergebnis- und Finanzierungsvoranschlag Detailnachweis

		MVAG		VC QU	Ergebnisvoranschlag			Finanzierungsvoranschlag		
		EH	FH		VA 2023 inkl. NVA	VA 2023	2. NVA	VA 2023 inkl. NVA	VA 2023	2. NVA
SA 0 / SA 1	(0) Nettoergebnis (21 - 22) / (1) Geldfluss operative Gebarung (31 - 32)				-490 800,00	-569 500,00	78 700,00	-283 300,00	-362 000,00	78 700,00
6/029000+894001	Entnahmen von zweckgebundenen Haushaltsrücklagen	2301		1	0,00	150 000,00	-150 000,00	0,00	0,00	0,00
2/029000+894009	Entnahmen von zweckgebundenen Haushaltsrücklagen (nicht finanzwirksam)	2301			1 000,00	1 000,00	0,00	0,00	0,00	0,00
SU 23	Summe Haushaltsrücklagen				1 000,00	151 000,00	-150 000,00	0,00	0,00	0,00
SA00	Nettoergebnis nach Zuw./Entn. Haushaltsrücklagen (Saldo 0 +/- SU23)				-489 800,00	-418 500,00	-71 300,00			
Investive Gebarung										
SU 33	Summe Einzahlungen investive Gebarung							0,00	0,00	0,00
5/029000-000099	Grundstücke - Baurecht MGBL GmbH & Co KG		3412	40	0,00	0,00	0,00	44 100,00	44 100,00	0,00
5/029000-010003	Photovoltaikanlage Rathaus		3413	1 40	0,00	0,00	0,00	150 000,00	150 000,00	0,00
5/029000-020000	Maschinen und maschinelle Anlagen		3414	1 41	0,00	0,00	0,00	66 000,00	0,00	66 000,00
1/029000-042000	Amts-, Betriebs- und Geschäftsausstattung		3415	2 41	0,00	0,00	0,00	5 000,00	5 000,00	0,00
1/029000-042200	Einrichtung (Möbel, Haushaltsgeräte, ...)		3415	2 41	0,00	0,00	0,00	5 000,00	5 000,00	0,00
SU 34	Summe Auszahlungen investive Gebarung							270 100,00	204 100,00	66 000,00
SA2	Saldo (2) Geldfluss aus der Investiven Gebarung (33 - 34)							-270 100,00	-204 100,00	-66 000,00
SA3	Saldo (3) Nettofinanzierungssaldo (Saldo 1 + Saldo 2)							-553 400,00	-566 100,00	12 700,00
Finanzierungstätigkeit										
6/029000+346000	Investitionsdarlehen von Finanzunternehmen		3514	1 55	0,00	0,00	0,00	150 000,00	0,00	150 000,00
SU 35	Summe Einzahlungen aus der Finanzierungstätigkeit							150 000,00	0,00	150 000,00
1/029000-346000	Investitionsdarlehen von Finanzunternehmen		3614	65	0,00	0,00	0,00	16 800,00	12 900,00	3 900,00
1/029000-346010	Tilgung Bank Ankauf R4G BT 2 DL 11/10029010 Hypo NÖ		3614	65	0,00	0,00	0,00	294 500,00	294 500,00	0,00
SU 36	Summe Auszahlungen aus der Finanzierungstätigkeit							311 300,00	307 400,00	3 900,00
SA4	Saldo (4) Geldfluss aus der Finanzierungstätigkeit (35 - 36)							-161 300,00	-307 400,00	146 100,00
SA5	Saldo (5) Geldfluss aus der voranschlagswirksamen Gebarung (Saldo 3 + Saldo 4)							-714 700,00	-873 500,00	158 800,00
03 Bauverwaltung										
030 Bauamt										
030000 Bauamt										
Operative Gebarung										
2/030000+816001	Kostenbeiträge - Personalkosten	2114	3114	13	0,00	0,00	0,00	0,00	0,00	0,00
2/030000+816003	Kostenbeiträge - Verwaltungskosten	2114	3114	13	70 200,00	52 600,00	17 600,00	70 200,00	52 600,00	17 600,00
2/030000+817000	Erträge aus der Auflösung von sonstigen Rückstellungen	2117			0,00	0,00	0,00	0,00	0,00	0,00

2. Nachtragsvoranschlag 2023

Marktgemeinde Guntramsdorf

NVA Ergebnis- und Finanzierungsvoranschlag Detailnachweis

		MVAG		VC QU	Ergebnisvoranschlag			Finanzierungsvoranschlag		
		EH	FH		VA 2023 inkl. NVA	VA 2023	2. NVA	VA 2023 inkl. NVA	VA 2023	2. NVA
2/030000+829001	Sonstige Erträge - Versicherungsentschädigung	2116	3116	18	1 000,00	1 000,00	0,00	1 000,00	1 000,00	0,00
6/030000+829912	Sonstige Erträge - Verr. zwischen operativer Gebarung und Projekten (PC 2)	2116	3116	2 18	0,00	0,00	0,00	0,00	0,00	0,00
2/030000+863001	Transfers von AMS	2121	3121	15	0,00	0,00	0,00	0,00	0,00	0,00
2/030000+863002	Transfers von AUVA	2121	3121	15	500,00	500,00	0,00	500,00	500,00	0,00
SU 21 / 31	Summe Erträge / Einzahlungen operative Gebarung				71 700,00	54 100,00	17 600,00	71 700,00	54 100,00	17 600,00
1/030000-400000	Geringwertige Wirtschaftsgüter (GWG)	2221	3221	23	1 100,00	1 100,00	0,00	1 100,00	1 100,00	0,00
1/030000-400002	GWG Dienstkleidung	2221	3221	23	700,00	700,00	0,00	700,00	700,00	0,00
1/030000-430000	Lebensmittel	2221	3221	23	200,00	200,00	0,00	200,00	200,00	0,00
1/030000-456000	Schreib-, Zeichen- und sonstige Büromittel	2221	3221	23	1 200,00	1 200,00	0,00	1 200,00	1 200,00	0,00
1/030000-457000	Druckwerke	2221	3221	23	1 000,00	1 000,00	0,00	1 000,00	1 000,00	0,00
1/030000-459000	Sonstige Verbrauchsgüter	2221	3221	23	100,00	100,00	0,00	100,00	100,00	0,00
1/030000-5	Personalkonten verdichtet	22	32		409 400,00	406 100,00	3 300,00	409 400,00	406 100,00	3 300,00
1/030000-631000	Telekommunikationsdienste	2222	3222	24	1 200,00	1 200,00	0,00	1 200,00	1 200,00	0,00
1/030000-640000	Rechts- und Beratungsaufwand	2222	3222	24	20 000,00	20 000,00	0,00	20 000,00	20 000,00	0,00
1/030000-680000	Planmäßige Abschreibung	2226			4 600,00	4 600,00	0,00	0,00	0,00	0,00
1/030000-723000	Amtspauschalien und Repräsentationsaufwendungen	2225	3225	24	1 500,00	1 500,00	0,00	1 500,00	1 500,00	0,00
1/030000-724000	Reisegebühren (inkl. Kilometergelder)	2225	3225	24	2 000,00	2 000,00	0,00	2 000,00	2 000,00	0,00
1/030000-728026	sonstiger Aufwand Software laufend (Wartung, ...)	2225	3225	24	11 000,00	11 000,00	0,00	11 000,00	11 000,00	0,00
1/030000-729000	Sonstige Aufwendungen	2225	3225	24	1 000,00	1 000,00	0,00	1 000,00	1 000,00	0,00
SU 22 / 32	Summe Aufwendungen / Auszahlungen operative Gebarung				455 000,00	451 700,00	3 300,00	450 400,00	447 100,00	3 300,00
SA 0 / SA 1	(0) Nettoergebnis (21 - 22) / (1) Geldfluss operative Gebarung (31 - 32)				-383 300,00	-397 600,00	14 300,00	-378 700,00	-393 000,00	14 300,00
SU 23	Summe Haushaltsrücklagen				0,00	0,00	0,00	0,00	0,00	0,00
SA00	Nettoergebnis nach Zuw./Entn. Haushaltsrücklagen (Saldo 0 +/- SU23)				-383 300,00	-397 600,00	14 300,00			
Investive Gebarung										
SU 33	Summe Einzahlungen investive Gebarung							0,00	0,00	0,00
1/030000-042100	EDV-Anlagen (PC, Drucker, ...)		3415	2 41	0,00	0,00	0,00	0,00	0,00	0,00
1/030000-070100	Software und mehrjährige Lizenzen		3411	2 42	0,00	0,00	0,00	0,00	0,00	0,00
SU 34	Summe Auszahlungen investive Gebarung							0,00	0,00	0,00
SA2	Saldo (2) Geldfluss aus der Investiven Gebarung (33 - 34)							0,00	0,00	0,00
SA3	Saldo (3) Nettofinanzierungssaldo (Saldo 1 + Saldo 2)							-378 700,00	-393 000,00	14 300,00
Finanzierungstätigkeit										
SU 35	Summe Einzahlungen aus der Finanzierungstätigkeit							0,00	0,00	0,00
SU 36	Summe Auszahlungen aus der Finanzierungstätigkeit							0,00	0,00	0,00
SA4	Saldo (4) Geldfluss aus der Finanzierungstätigkeit (35 - 36)							0,00	0,00	0,00

2. Nachtragsvoranschlag 2023

Marktgemeinde Guntramsdorf

NVA Ergebnis- und Finanzierungsvoranschlag Detailnachweis

		MVAG VC QU			Ergebnisvoranschlag			Finanzierungsvoranschlag		
		EH	FH		VA 2023 inkl. NVA	VA 2023	2. NVA	VA 2023 inkl. NVA	VA 2023	2. NVA
SA5	Saldo (5) Geldfluss aus der voranschlagswirksamen Gebarung (Saldo 3 + Saldo 4)							-378 700,00	-393 000,00	14 300,00
031	Amt für Raumordnung und Raumplanung									
031000	Raumordnung und Raumplanung									
	Operative Gebarung									
2/031000+816003	Kostenbeiträge - Verwaltungskosten	2114	3114	13	8 200,00	5 900,00	2 300,00	8 200,00	5 900,00	2 300,00
SU 21 / 31	Summe Erträge / Einzahlungen operative Gebarung				8 200,00	5 900,00	2 300,00	8 200,00	5 900,00	2 300,00
1/031000-680000	Planmäßige Abschreibung	2226			3 200,00	3 200,00	0,00	0,00	0,00	0,00
1/031000-728006	sonstiger Aufwand Planungsarbeiten	2225	3225	24	50 000,00	50 000,00	0,00	50 000,00	50 000,00	0,00
SU 22 / 32	Summe Aufwendungen / Auszahlungen operative Gebarung				53 200,00	53 200,00	0,00	50 000,00	50 000,00	0,00
SA 0 / SA 1	(0) Nettoergebnis (21 - 22) / (1) Geldfluss operative Gebarung (31 - 32)				-45 000,00	-47 300,00	2 300,00	-41 800,00	-44 100,00	2 300,00
SU 23	Summe Haushaltsrücklagen				0,00	0,00	0,00	0,00	0,00	0,00
SA00	Nettoergebnis nach Zuw./Entn. Haushaltsrücklagen (Saldo 0 +/- SU23)				-45 000,00	-47 300,00	2 300,00			
	Investive Gebarung									
SU 33	Summe Einzahlungen investive Gebarung							0,00	0,00	0,00
SU 34	Summe Auszahlungen investive Gebarung							0,00	0,00	0,00
SA2	Saldo (2) Geldfluss aus der Investiven Gebarung (33 - 34)							0,00	0,00	0,00
SA3	Saldo (3) Nettofinanzierungssaldo (Saldo 1 + Saldo 2)							-41 800,00	-44 100,00	2 300,00
	Finanzierungstätigkeit									
SU 35	Summe Einzahlungen aus der Finanzierungstätigkeit							0,00	0,00	0,00
SU 36	Summe Auszahlungen aus der Finanzierungstätigkeit							0,00	0,00	0,00
SA4	Saldo (4) Geldfluss aus der Finanzierungstätigkeit (35 - 36)							0,00	0,00	0,00
SA5	Saldo (5) Geldfluss aus der voranschlagswirksamen Gebarung (Saldo 3 + Saldo 4)							-41 800,00	-44 100,00	2 300,00
032	Vermessungsamt									
032000	Vermessungsamt									
	Operative Gebarung									
2/032000+816003	Kostenbeiträge - Verwaltungskosten	2114	3114	13	800,00	600,00	200,00	800,00	600,00	200,00
SU 21 / 31	Summe Erträge / Einzahlungen operative Gebarung				800,00	600,00	200,00	800,00	600,00	200,00
1/032000-728000	Entgelte für sonstige Leistungen	2225	3225	24	5 000,00	5 000,00	0,00	5 000,00	5 000,00	0,00
SU 22 / 32	Summe Aufwendungen / Auszahlungen operative Gebarung				5 000,00	5 000,00	0,00	5 000,00	5 000,00	0,00
SA 0 / SA 1	(0) Nettoergebnis (21 - 22) / (1) Geldfluss operative Gebarung (31 - 32)				-4 200,00	-4 400,00	200,00	-4 200,00	-4 400,00	200,00
SU 23	Summe Haushaltsrücklagen				0,00	0,00	0,00	0,00	0,00	0,00
SA00	Nettoergebnis nach Zuw./Entn. Haushaltsrücklagen (Saldo 0 +/- SU23)				-4 200,00	-4 400,00	200,00			
	Investive Gebarung									
SU 33	Summe Einzahlungen investive Gebarung							0,00	0,00	0,00
SU 34	Summe Auszahlungen investive Gebarung							0,00	0,00	0,00
SA2	Saldo (2) Geldfluss aus der Investiven Gebarung (33 - 34)							0,00	0,00	0,00

2. Nachtragsvoranschlag 2023

Marktgemeinde Guntramsdorf

NVA Ergebnis- und Finanzierungsvoranschlag Detailnachweis

		MVAG VC QU			Ergebnisvoranschlag			Finanzierungsvoranschlag		
		EH	FH		VA 2023 inkl. NVA	VA 2023	2. NVA	VA 2023 inkl. NVA	VA 2023	2. NVA
SA3	Saldo (3) Nettofinanzierungssaldo (Saldo 1 + Saldo 2)							-4 200,00	-4 400,00	200,00
Finanzierungstätigkeit										
SU 35	Summe Einzahlungen aus der Finanzierungstätigkeit							0,00	0,00	0,00
SU 36	Summe Auszahlungen aus der Finanzierungstätigkeit							0,00	0,00	0,00
SA4	Saldo (4) Geldfluss aus der Finanzierungstätigkeit (35 – 36)							0,00	0,00	0,00
SA5	Saldo (5) Geldfluss aus der voranschlagswirksamen Gebarung (Saldo 3 + Saldo 4)							-4 200,00	-4 400,00	200,00
06	Sonstige Maßnahmen									
060	Beiträge an Verbände, Vereine oder sonstige Organisationen									
060000	Beiträge an Verbände, Vereine u. Organisationen									
Operative Gebarung										
SU 21 / 31	Summe Erträge / Einzahlungen operative Gebarung				0,00	0,00	0,00	0,00	0,00	0,00
1/060000-726000	Mitgliedsbeiträge an Institutionen	2225	3225	24	25 000,00	25 000,00	0,00	25 000,00	25 000,00	0,00
1/060000-726001	Mitgliedsbeiträge an die Gemeindevertretung (AEA)	2225	3225	24	52 000,00	52 000,00	0,00	52 000,00	52 000,00	0,00
1/060000-729000	Sonstige Aufwendungen	2225	3225	24	1 000,00	1 000,00	0,00	1 000,00	1 000,00	0,00
SU 22 / 32	Summe Aufwendungen / Auszahlungen operative Gebarung				78 000,00	78 000,00	0,00	78 000,00	78 000,00	0,00
SA 0 / SA 1	(0) Nettoergebnis (21 - 22) / (1) Geldfluss operative Gebarung (31 – 32)				-78 000,00	-78 000,00	0,00	-78 000,00	-78 000,00	0,00
SU 23	Summe Haushaltsrücklagen				0,00	0,00	0,00	0,00	0,00	0,00
SA00	Nettoergebnis nach Zuw./Entn. Haushaltsrücklagen (Saldo 0 +/- SU23)				-78 000,00	-78 000,00	0,00			
Investive Gebarung										
SU 33	Summe Einzahlungen investive Gebarung							0,00	0,00	0,00
SU 34	Summe Auszahlungen investive Gebarung							0,00	0,00	0,00
SA2	Saldo (2) Geldfluss aus der Investiven Gebarung (33 – 34)							0,00	0,00	0,00
SA3	Saldo (3) Nettofinanzierungssaldo (Saldo 1 + Saldo 2)							-78 000,00	-78 000,00	0,00
Finanzierungstätigkeit										
SU 35	Summe Einzahlungen aus der Finanzierungstätigkeit							0,00	0,00	0,00
SU 36	Summe Auszahlungen aus der Finanzierungstätigkeit							0,00	0,00	0,00
SA4	Saldo (4) Geldfluss aus der Finanzierungstätigkeit (35 – 36)							0,00	0,00	0,00
SA5	Saldo (5) Geldfluss aus der voranschlagswirksamen Gebarung (Saldo 3 + Saldo 4)							-78 000,00	-78 000,00	0,00
061	Sonstige Subventionen									
061000	Sonstige Subventionen									
Operative Gebarung										
SU 21 / 31	Summe Erträge / Einzahlungen operative Gebarung				0,00	0,00	0,00	0,00	0,00	0,00

2. Nachtragsvoranschlag 2023

Marktgemeinde Guntramsdorf

NVA Ergebnis- und Finanzierungsvoranschlag Detailnachweis

		MVAG		VC QU	Ergebnisvoranschlag			Finanzierungsvoranschlag		
		EH	FH		VA 2023 inkl. NVA	VA 2023	2. NVA	VA 2023 inkl. NVA	VA 2023	2. NVA
1/061000-757000	Transfers an private Organisationen ohne Erwerbszweck	2234	3234	27	95 000,00	80 000,00	15 000,00	95 000,00	80 000,00	15 000,00
SU 22 / 32	Summe Aufwendungen / Auszahlungen operative Gebarung				95 000,00	80 000,00	15 000,00	95 000,00	80 000,00	15 000,00
SA 0 / SA 1	(0) Nettoergebnis (21 - 22) / (1) Geldfluss operative Gebarung (31 - 32)				-95 000,00	-80 000,00	-15 000,00	-95 000,00	-80 000,00	-15 000,00
SU 23	Summe Haushaltsrücklagen				0,00	0,00	0,00	0,00	0,00	0,00
SA00	Nettoergebnis nach Zuw./Entn. Haushaltsrücklagen (Saldo 0 +/- SU23)				-95 000,00	-80 000,00	-15 000,00			
Investive Gebarung										
SU 33	Summe Einzahlungen investive Gebarung							0,00	0,00	0,00
SU 34	Summe Auszahlungen investive Gebarung							0,00	0,00	0,00
SA2	Saldo (2) Geldfluss aus der Investiven Gebarung (33 - 34)							0,00	0,00	0,00
SA3	Saldo (3) Nettofinanzierungssaldo (Saldo 1 + Saldo 2)							-95 000,00	-80 000,00	-15 000,00
Finanzierungstätigkeit										
SU 35	Summe Einzahlungen aus der Finanzierungstätigkeit							0,00	0,00	0,00
SU 36	Summe Auszahlungen aus der Finanzierungstätigkeit							0,00	0,00	0,00
SA4	Saldo (4) Geldfluss aus der Finanzierungstätigkeit (35 - 36)							0,00	0,00	0,00
SA5	Saldo (5) Geldfluss aus der voranschlagswirksamen Gebarung (Saldo 3 + Saldo 4)							-95 000,00	-80 000,00	-15 000,00
062	Ehrungen und Auszeichnungen									
062000	Ehrungen und Auszeichnungen									
Operative Gebarung										
2/062000+828000	Rückersätze von Aufwendungen	2116	3116	18	100,00	100,00	0,00	100,00	100,00	0,00
SU 21 / 31	Summe Erträge / Einzahlungen operative Gebarung				100,00	100,00	0,00	100,00	100,00	0,00
1/062000-728000	Entgelte für sonstige Leistungen	2225	3225	24	30 000,00	30 000,00	0,00	30 000,00	30 000,00	0,00
SU 22 / 32	Summe Aufwendungen / Auszahlungen operative Gebarung				30 000,00	30 000,00	0,00	30 000,00	30 000,00	0,00
SA 0 / SA 1	(0) Nettoergebnis (21 - 22) / (1) Geldfluss operative Gebarung (31 - 32)				-29 900,00	-29 900,00	0,00	-29 900,00	-29 900,00	0,00
SU 23	Summe Haushaltsrücklagen				0,00	0,00	0,00	0,00	0,00	0,00
SA00	Nettoergebnis nach Zuw./Entn. Haushaltsrücklagen (Saldo 0 +/- SU23)				-29 900,00	-29 900,00	0,00			
Investive Gebarung										
SU 33	Summe Einzahlungen investive Gebarung							0,00	0,00	0,00
SU 34	Summe Auszahlungen investive Gebarung							0,00	0,00	0,00
SA2	Saldo (2) Geldfluss aus der Investiven Gebarung (33 - 34)							0,00	0,00	0,00
SA3	Saldo (3) Nettofinanzierungssaldo (Saldo 1 + Saldo 2)							-29 900,00	-29 900,00	0,00
Finanzierungstätigkeit										
SU 35	Summe Einzahlungen aus der Finanzierungstätigkeit							0,00	0,00	0,00
SU 36	Summe Auszahlungen aus der Finanzierungstätigkeit							0,00	0,00	0,00
SA4	Saldo (4) Geldfluss aus der Finanzierungstätigkeit (35 - 36)							0,00	0,00	0,00
SA5	Saldo (5) Geldfluss aus der voranschlagswirksamen Gebarung (Saldo 3 + Saldo 4)							-29 900,00	-29 900,00	0,00

2. Nachtragsvoranschlag 2023

Marktgemeinde Guntramsdorf

NVA Ergebnis- und Finanzierungsvoranschlag Detailnachweis

	MVAG	VC QU	Ergebnisvoranschlag			Finanzierungsvoranschlag				
			EH	FH	VA 2023 inkl. NVA	VA 2023	2. NVA	VA 2023 inkl. NVA	VA 2023	2. NVA
063	Städtekontakte und Partnerschaften									
063000	Städtekontakte und Partnerschaften									
Operative Gebarung										
SU 21 / 31	Summe Erträge / Einzahlungen operative Gebarung				0,00	0,00	0,00	0,00	0,00	
1/063000-723000	Amtspauschalien und Repräsentationsaufwendungen	2225 3225 24			500,00	500,00	0,00	500,00	500,00	0,00
SU 22 / 32	Summe Aufwendungen / Auszahlungen operative Gebarung				500,00	500,00	0,00	500,00	500,00	0,00
SA 0 / SA 1	(0) Nettoergebnis (21 - 22) / (1) Geldfluss operative Gebarung (31 - 32)				-500,00	-500,00	0,00	-500,00	-500,00	0,00
SU 23	Summe Haushaltsrücklagen				0,00	0,00	0,00	0,00	0,00	0,00
SA00	Nettoergebnis nach Zuw./Entn. Haushaltsrücklagen (Saldo 0 +/- SU23)				-500,00	-500,00	0,00			
Investive Gebarung										
SU 33	Summe Einzahlungen investive Gebarung						0,00	0,00	0,00	
SU 34	Summe Auszahlungen investive Gebarung						0,00	0,00	0,00	
SA2	Saldo (2) Geldfluss aus der Investiven Gebarung (33 - 34)						0,00	0,00	0,00	
SA3	Saldo (3) Nettofinanzierungssaldo (Saldo 1 + Saldo 2)						-500,00	-500,00	0,00	
Finanzierungstätigkeit										
SU 35	Summe Einzahlungen aus der Finanzierungstätigkeit						0,00	0,00	0,00	
SU 36	Summe Auszahlungen aus der Finanzierungstätigkeit						0,00	0,00	0,00	
SA4	Saldo (4) Geldfluss aus der Finanzierungstätigkeit (35 - 36)						0,00	0,00	0,00	
SA5	Saldo (5) Geldfluss aus der voranschlagswirksamen Gebarung (Saldo 3 + Saldo 4)						-500,00	-500,00	0,00	
07	Verfügungsmittel									
070	Verfügungsmittel									
070000	Verfügungsmittel									
Operative Gebarung										
SU 21 / 31	Summe Erträge / Einzahlungen operative Gebarung				0,00	0,00	0,00	0,00	0,00	
1/070000-729000	Sonstige Aufwendungen	2225 3225 24			10 000,00	10 000,00	0,00	10 000,00	10 000,00	0,00
SU 22 / 32	Summe Aufwendungen / Auszahlungen operative Gebarung				10 000,00	10 000,00	0,00	10 000,00	10 000,00	0,00
SA 0 / SA 1	(0) Nettoergebnis (21 - 22) / (1) Geldfluss operative Gebarung (31 - 32)				-10 000,00	-10 000,00	0,00	-10 000,00	-10 000,00	0,00
SU 23	Summe Haushaltsrücklagen				0,00	0,00	0,00	0,00	0,00	0,00
SA00	Nettoergebnis nach Zuw./Entn. Haushaltsrücklagen (Saldo 0 +/- SU23)				-10 000,00	-10 000,00	0,00			
Investive Gebarung										
SU 33	Summe Einzahlungen investive Gebarung						0,00	0,00	0,00	
SU 34	Summe Auszahlungen investive Gebarung						0,00	0,00	0,00	
SA2	Saldo (2) Geldfluss aus der Investiven Gebarung (33 - 34)						0,00	0,00	0,00	
SA3	Saldo (3) Nettofinanzierungssaldo (Saldo 1 + Saldo 2)						-10 000,00	-10 000,00	0,00	

2. Nachtragsvoranschlag 2023

Marktgemeinde Guntramsdorf

NVA Ergebnis- und Finanzierungsvoranschlag Detailnachweis

		MVAG		VC QU	Ergebnisvoranschlag			Finanzierungsvoranschlag		
		EH	FH		VA 2023 inkl. NVA	VA 2023	2. NVA	VA 2023 inkl. NVA	VA 2023	2. NVA
Finanzierungstätigkeit										
SU 35	Summe Einzahlungen aus der Finanzierungstätigkeit							0,00	0,00	0,00
SU 36	Summe Auszahlungen aus der Finanzierungstätigkeit							0,00	0,00	0,00
SA4	Saldo (4) Geldfluss aus der Finanzierungstätigkeit (35 – 36)							0,00	0,00	0,00
SA5	Saldo (5) Geldfluss aus der voranschlagswirksamen Gebarung (Saldo 3 + Saldo 4)							-10 000,00	-10 000,00	0,00
08 Pensionen (soweit nicht aufgeteilt)										
080 Pensionen (soweit nicht aufgeteilt)										
080000 Pensionen										
Operative Gebarung										
2/080000+816003	Kostenbeiträge - Verwaltungskosten	2114	3114	13	37 100,00	28 200,00	8 900,00	37 100,00	28 200,00	8 900,00
SU 21 / 31	Summe Erträge / Einzahlungen operative Gebarung				37 100,00	28 200,00	8 900,00	37 100,00	28 200,00	8 900,00
1/080000-760000	Pensionen und sonstige Ruhebezüge (AEA)	2234	3234	21	240 000,00	240 000,00	0,00	240 000,00	240 000,00	0,00
SU 22 / 32	Summe Aufwendungen / Auszahlungen operative Gebarung				240 000,00	240 000,00	0,00	240 000,00	240 000,00	0,00
SA 0 / SA 1	(0) Nettoergebnis (21 - 22) / (1) Geldfluss operative Gebarung (31 – 32)				-202 900,00	-211 800,00	8 900,00	-202 900,00	-211 800,00	8 900,00
SU 23	Summe Haushaltsrücklagen				0,00	0,00	0,00	0,00	0,00	0,00
SA00	Nettoergebnis nach Zuw./Entn. Haushaltsrücklagen (Saldo 0 +/- SU23)				-202 900,00	-211 800,00	8 900,00			
Investive Gebarung										
SU 33	Summe Einzahlungen investive Gebarung							0,00	0,00	0,00
SU 34	Summe Auszahlungen investive Gebarung							0,00	0,00	0,00
SA2	Saldo (2) Geldfluss aus der Investiven Gebarung (33 – 34)							0,00	0,00	0,00
SA3	Saldo (3) Nettofinanzierungssaldo (Saldo 1 + Saldo 2)							-202 900,00	-211 800,00	8 900,00
Finanzierungstätigkeit										
SU 35	Summe Einzahlungen aus der Finanzierungstätigkeit							0,00	0,00	0,00
SU 36	Summe Auszahlungen aus der Finanzierungstätigkeit							0,00	0,00	0,00
SA4	Saldo (4) Geldfluss aus der Finanzierungstätigkeit (35 – 36)							0,00	0,00	0,00
SA5	Saldo (5) Geldfluss aus der voranschlagswirksamen Gebarung (Saldo 3 + Saldo 4)							-202 900,00	-211 800,00	8 900,00
09 Personalbetreuung										
094 Gemeinschaftspflege										
094000 Gemeinschaftspflege										
Operative Gebarung										
SU 21 / 31	Summe Erträge / Einzahlungen operative Gebarung				0,00	0,00	0,00	0,00	0,00	0,00
1/094000-5	Personalkonten verdichtet	22	32		4 000,00	4 000,00	0,00	4 000,00	4 000,00	0,00
SU 22 / 32	Summe Aufwendungen / Auszahlungen operative Gebarung				4 000,00	4 000,00	0,00	4 000,00	4 000,00	0,00

2. Nachtragsvoranschlag 2023

Marktgemeinde Guntramsdorf

NVA Ergebnis- und Finanzierungsvoranschlag Detailnachweis

	MVAG	VC QU	Ergebnisvoranschlag			Finanzierungsvoranschlag				
			EH	FH	VA 2023 inkl. NVA	VA 2023	2. NVA	VA 2023 inkl. NVA	VA 2023	2. NVA
SA 0 / SA 1	(0) Nettoergebnis (21 - 22) / (1) Geldfluss operative Gebarung (31 - 32)				-4 000,00	-4 000,00	0,00	-4 000,00	-4 000,00	0,00
SU 23	Summe Haushaltsrücklagen				0,00	0,00	0,00	0,00	0,00	0,00
SA00	Nettoergebnis nach Zuw./Entn. Haushaltsrücklagen (Saldo 0 +/- SU23)				-4 000,00	-4 000,00	0,00			
Investive Gebarung										
SU 33	Summe Einzahlungen investive Gebarung							0,00	0,00	0,00
SU 34	Summe Auszahlungen investive Gebarung							0,00	0,00	0,00
SA2	Saldo (2) Geldfluss aus der Investiven Gebarung (33 - 34)							0,00	0,00	0,00
SA3	Saldo (3) Nettofinanzierungssaldo (Saldo 1 + Saldo 2)							-4 000,00	-4 000,00	0,00
Finanzierungstätigkeit										
SU 35	Summe Einzahlungen aus der Finanzierungstätigkeit							0,00	0,00	0,00
SU 36	Summe Auszahlungen aus der Finanzierungstätigkeit							0,00	0,00	0,00
SA4	Saldo (4) Geldfluss aus der Finanzierungstätigkeit (35 - 36)							0,00	0,00	0,00
SA5	Saldo (5) Geldfluss aus der voranschlagswirksamen Gebarung (Saldo 3 + Saldo 4)							-4 000,00	-4 000,00	0,00
099	Sonstige Einrichtungen und Maßnahmen									
099000	Personalbetreuung sonst. Einrichtung u. Maßnahmen									
Operative Gebarung										
2/099000+816003	Kostenbeiträge - Verwaltungskosten	2114	3114	13	3 100,00	2 400,00	700,00	3 100,00	2 400,00	700,00
SU 21 / 31	Summe Erträge / Einzahlungen operative Gebarung				3 100,00	2 400,00	700,00	3 100,00	2 400,00	700,00
1/099000-728004	sonstiger Aufwand Arbeitsmedizin	2225	3225	24	20 000,00	20 000,00	0,00	20 000,00	20 000,00	0,00
SU 22 / 32	Summe Aufwendungen / Auszahlungen operative Gebarung				20 000,00	20 000,00	0,00	20 000,00	20 000,00	0,00
SA 0 / SA 1	(0) Nettoergebnis (21 - 22) / (1) Geldfluss operative Gebarung (31 - 32)				-16 900,00	-17 600,00	700,00	-16 900,00	-17 600,00	700,00
SU 23	Summe Haushaltsrücklagen				0,00	0,00	0,00	0,00	0,00	0,00
SA00	Nettoergebnis nach Zuw./Entn. Haushaltsrücklagen (Saldo 0 +/- SU23)				-16 900,00	-17 600,00	700,00			
Investive Gebarung										
SU 33	Summe Einzahlungen investive Gebarung							0,00	0,00	0,00
SU 34	Summe Auszahlungen investive Gebarung							0,00	0,00	0,00
SA2	Saldo (2) Geldfluss aus der Investiven Gebarung (33 - 34)							0,00	0,00	0,00
SA3	Saldo (3) Nettofinanzierungssaldo (Saldo 1 + Saldo 2)							-16 900,00	-17 600,00	700,00
Finanzierungstätigkeit										
SU 35	Summe Einzahlungen aus der Finanzierungstätigkeit							0,00	0,00	0,00
SU 36	Summe Auszahlungen aus der Finanzierungstätigkeit							0,00	0,00	0,00
SA4	Saldo (4) Geldfluss aus der Finanzierungstätigkeit (35 - 36)							0,00	0,00	0,00
SA5	Saldo (5) Geldfluss aus der voranschlagswirksamen Gebarung (Saldo 3 + Saldo 4)							-16 900,00	-17 600,00	700,00

2. Nachtragsvoranschlag 2023

Marktgemeinde Guntramsdorf

NVA Ergebnis- und Finanzierungsvoranschlag Detailnachweis

		MVAG		VC QU	Ergebnisvoranschlag			Finanzierungsvoranschlag		
		EH	FH		VA 2023 inkl. NVA	VA 2023	2. NVA	VA 2023 inkl. NVA	VA 2023	2. NVA
1 Öffentliche Ordnung und Sicherheit										
13	Sonderpolizei									
131	Bau- und Feuerpolizei									
131000	Bau- und Feuerpolizei									
Operative Gebarung										
2/131000+816004	Kostenbeiträge - Sachverständigenhonorare (Abg. 63)	2114	3114	13	500,00	500,00	0,00	500,00	500,00	0,00
SU 21 / 31	Summe Erträge / Einzahlungen operative Gebarung				500,00	500,00	0,00	500,00	500,00	0,00
1/131000-640000	Rechts- und Beratungsaufwand	2222	3222	24	500,00	500,00	0,00	500,00	500,00	0,00
SU 22 / 32	Summe Aufwendungen / Auszahlungen operative Gebarung				500,00	500,00	0,00	500,00	500,00	0,00
SA 0 / SA 1	(0) Nettoergebnis (21 - 22) / (1) Geldfluss operative Gebarung (31 - 32)				0,00	0,00	0,00	0,00	0,00	0,00
SU 23	Summe Haushaltsrücklagen				0,00	0,00	0,00	0,00	0,00	0,00
SA00	Nettoergebnis nach Zuw./Entn. Haushaltsrücklagen (Saldo 0 +/- SU23)				0,00	0,00	0,00			
Investive Gebarung										
SU 33	Summe Einzahlungen investive Gebarung							0,00	0,00	0,00
SU 34	Summe Auszahlungen investive Gebarung							0,00	0,00	0,00
SA2	Saldo (2) Geldfluss aus der Investiven Gebarung (33 - 34)							0,00	0,00	0,00
SA3	Saldo (3) Nettofinanzierungssaldo (Saldo 1 + Saldo 2)							0,00	0,00	0,00
Finanzierungstätigkeit										
SU 35	Summe Einzahlungen aus der Finanzierungstätigkeit							0,00	0,00	0,00
SU 36	Summe Auszahlungen aus der Finanzierungstätigkeit							0,00	0,00	0,00
SA4	Saldo (4) Geldfluss aus der Finanzierungstätigkeit (35 - 36)							0,00	0,00	0,00
SA5	Saldo (5) Geldfluss aus der voranschlagswirksamen Gebarung (Saldo 3 + Saldo 4)							0,00	0,00	0,00
133	Veterinärpolizei									
133000	Veterinärpolizei									
Operative Gebarung										
2/133000+808001	Veräußerung von Waren - Hundemarken (Abg. 12)	2116	3116	16	100,00	100,00	0,00	100,00	100,00	0,00
SU 21 / 31	Summe Erträge / Einzahlungen operative Gebarung				100,00	100,00	0,00	100,00	100,00	0,00
1/133000-413000	Handelswaren	2221	3221	23	0,00	0,00	0,00	0,00	0,00	0,00
SU 22 / 32	Summe Aufwendungen / Auszahlungen operative Gebarung				0,00	0,00	0,00	0,00	0,00	0,00
SA 0 / SA 1	(0) Nettoergebnis (21 - 22) / (1) Geldfluss operative Gebarung (31 - 32)				100,00	100,00	0,00	100,00	100,00	0,00
SU 23	Summe Haushaltsrücklagen				0,00	0,00	0,00	0,00	0,00	0,00
SA00	Nettoergebnis nach Zuw./Entn. Haushaltsrücklagen (Saldo 0 +/- SU23)				100,00	100,00	0,00			
Investive Gebarung										
SU 33	Summe Einzahlungen investive Gebarung							0,00	0,00	0,00

2. Nachtragsvoranschlag 2023

Marktgemeinde Guntramsdorf

NVA Ergebnis- und Finanzierungsvoranschlag Detailnachweis

		MVAG		VC QU	Ergebnisvoranschlag			Finanzierungsvoranschlag		
		EH	FH		VA 2023 inkl. NVA	VA 2023	2. NVA	VA 2023 inkl. NVA	VA 2023	2. NVA
SU 34	Summe Auszahlungen investive Gebarung							0,00	0,00	0,00
SA2	Saldo (2) Geldfluss aus der Investiven Gebarung (33 – 34)							0,00	0,00	0,00
SA3	Saldo (3) Nettofinanzierungssaldo (Saldo 1 + Saldo 2)							100,00	100,00	0,00
Finanzierungstätigkeit										
SU 35	Summe Einzahlungen aus der Finanzierungstätigkeit							0,00	0,00	0,00
SU 36	Summe Auszahlungen aus der Finanzierungstätigkeit							0,00	0,00	0,00
SA4	Saldo (4) Geldfluss aus der Finanzierungstätigkeit (35 – 36)							0,00	0,00	0,00
SA5	Saldo (5) Geldfluss aus der voranschlagswirksamen Gebarung (Saldo 3 + Saldo 4)							100,00	100,00	0,00
16	Feuerwehrwesen									
163	Freiwillige Feuerwehren									
163000	Freiwillige Feuerwehren									
Operative Gebarung										
2/163000+811000	Miet- und Pachtertrag	2115	3115	14	300,00	300,00	0,00	300,00	300,00	0,00
2/163000+828002	Rückersätze von Aufwendungen - Gewinnbeteiligung Versicherung	2116	3116	18	0,00	0,00	0,00	0,00	0,00	0,00
2/163000+829001	Sonstige Erträge - Versicherungsentschädigung	2116	3116	18	300,00	300,00	0,00	300,00	300,00	0,00
6/163000+861000	Transfers von Ländern, Landesfonds und Landeskammern	2121	3121	15	8 500,00	0,00	8 500,00	8 500,00	0,00	8 500,00
6/163000+871000	Kapitaltransfers aus Gemeinde-Bedarfszuweisungsmittel	2121	3121	1 33	180 000,00	180 000,00	0,00	180 000,00	180 000,00	0,00
SU 21 / 31	Summe Erträge / Einzahlungen operative Gebarung				189 100,00	180 600,00	8 500,00	189 100,00	180 600,00	8 500,00
1/163000-400000	Geringwertige Wirtschaftsgüter (GWG)	2221	3221	23	1 100,00	1 100,00	0,00	1 100,00	1 100,00	0,00
1/163000-400002	GWG Dienstkleidung	2221	3221	23	100,00	100,00	0,00	100,00	100,00	0,00
1/163000-457000	Druckwerke	2221	3221	23	7 500,00	7 500,00	0,00	7 500,00	7 500,00	0,00
1/163000-600001	Energiebezüge Strom	2222	3222	24	30 100,00	36 100,00	-6 000,00	30 100,00	36 100,00	-6 000,00
1/163000-600002	Energiebezüge Gas	2222	3222	24	0,00	0,00	0,00	0,00	0,00	0,00
1/163000-600003	Energiebezüge Fernwärme	2222	3222	24	12 500,00	12 500,00	0,00	12 500,00	12 500,00	0,00
1/163000-614000	Instandhaltung von Gebäuden und Bauten	2224	3224	24	6 000,00	6 000,00	0,00	6 000,00	6 000,00	0,00
1/163000-616000	Instandhaltung von Maschinen und maschinellen Anlagen	2224	3224	24	5 000,00	5 000,00	0,00	5 000,00	5 000,00	0,00
1/163000-631000	Telekommunikationsdienste	2222	3222	24	800,00	800,00	0,00	800,00	800,00	0,00
1/163000-650000	Zinsen für Finanzschulden in Euro	2241	3241	25	24 300,00	24 300,00	0,00	24 300,00	24 300,00	0,00
1/163000-650099	Zinsen Baurecht MGBL GmbH & Co KG	2241	3241	25	23 800,00	23 800,00	0,00	23 800,00	23 800,00	0,00
1/163000-670000	Versicherungen	2222	3222	24	8 700,00	8 700,00	0,00	8 700,00	8 700,00	0,00
1/163000-680000	Planmäßige Abschreibung	2226			29 500,00	29 500,00	0,00	0,00	0,00	0,00
1/163000-700104	Miete Übungsgrundstück Neue Heimat	2223	3223	24	1 200,00	1 200,00	0,00	1 200,00	1 200,00	0,00

2. Nachtragsvoranschlag 2023

Marktgemeinde Guntramsdorf

NVA Ergebnis- und Finanzierungsvoranschlag Detailnachweis

		MVAG		VC QU	Ergebnisvoranschlag			Finanzierungsvoranschlag		
		EH	FH		VA 2023 inkl. NVA	VA 2023	2. NVA	VA 2023 inkl. NVA	VA 2023	2. NVA
1/163000-711001	Gebühren Grundsteuer	2225	3225	24	1 200,00	1 200,00	0,00	1 200,00	1 200,00	0,00
1/163000-711002	Gebühren Kanal	2225	3225	24	2 500,00	2 500,00	0,00	2 500,00	2 500,00	0,00
1/163000-711003	Gebühren Wasser	2225	3225	24	400,00	400,00	0,00	400,00	400,00	0,00
1/163000-711004	Gebühren Müll	2225	3225	24	500,00	500,00	0,00	500,00	500,00	0,00
1/163000-726000	Mitgliedsbeiträge an Institutionen	2225	3225	24	800,00	800,00	0,00	800,00	800,00	0,00
1/163000-728000	Entgelte für sonstige Leistungen	2225	3225	24	500,00	500,00	0,00	500,00	500,00	0,00
1/163000-728001	sonstiger Aufwand Reinigungsarbeiten	2225	3225	24	10 000,00	10 000,00	0,00	10 000,00	10 000,00	0,00
1/163000-728002	sonstiger Aufwand Rundfunk- und Fernsehgebühren	2225	3225	24	300,00	300,00	0,00	300,00	300,00	0,00
1/163000-729000	Sonstige Aufwendungen	2225	3225	24	5 000,00	5 000,00	0,00	5 000,00	5 000,00	0,00
1/163000-754000	Transfers an sonstige Träger des öffentlichen Rechts	2231	3231	26	52 000,00	52 000,00	0,00	52 000,00	52 000,00	0,00
1/163000-754001	Transfer an Feuerwehr - Kostenbeteiligung FF-Fahrzeug	2231	3231	26	120 000,00	120 000,00	0,00	120 000,00	120 000,00	0,00
SU 22 / 32	Summe Aufwendungen / Auszahlungen operative Gebarung				343 800,00	349 800,00	-6 000,00	314 300,00	320 300,00	-6 000,00
SA 0 / SA 1	(0) Nettoergebnis (21 - 22) / (1) Geldfluss operative Gebarung (31 - 32)				-154 700,00	-169 200,00	14 500,00	-125 200,00	-139 700,00	14 500,00
2/163000+894009	Entnahmen von zweckgebundenen Haushaltsrücklagen (nicht finanzwirksam)		2301		8 000,00	8 000,00	0,00	0,00	0,00	0,00
1/163000-794009	Zuweisung an zweckgebundene Haushaltsrücklagen (nicht finanzwirksam)		2401		178 200,00	178 200,00	0,00	0,00	0,00	0,00
SU 23	Summe Haushaltsrücklagen				-170 200,00	-170 200,00	0,00	0,00	0,00	0,00
SA00	Nettoergebnis nach Zuw./Entn. Haushaltsrücklagen (Saldo 0 +/- SU23)				-324 900,00	-339 400,00	14 500,00			
Investive Gebarung										
6/163000+300000	Kapitaltransfers von Bund, Bundesfonds und Bundeskammern		3331	1 33	0,00	0,00	0,00	0,00	0,00	0,00
SU 33	Summe Einzahlungen investive Gebarung							0,00	0,00	0,00
5/163000-000099	Grundstücke - Baurecht MGBL GmbH & Co KG		3412	40	0,00	0,00	0,00	9 800,00	9 800,00	0,00
5/163000-010000	Gebäude und Bauten		3413	1 40	0,00	0,00	0,00	100 000,00	180 000,00	-80 000,00
5/163000-020000	Maschinen und maschinelle Anlagen		3414	1 41	0,00	0,00	0,00	0,00	0,00	0,00
5/163000-042000	Amts-, Betriebs- und Geschäftsausstattung		3415	1 41	0,00	0,00	0,00	34 800,00	0,00	34 800,00
SU 34	Summe Auszahlungen investive Gebarung							144 600,00	189 800,00	-45 200,00
SA2	Saldo (2) Geldfluss aus der Investiven Gebarung (33 - 34)							-144 600,00	-189 800,00	45 200,00
SA3	Saldo (3) Nettofinanzierungssaldo (Saldo 1 + Saldo 2)							-269 800,00	-329 500,00	59 700,00
Finanzierungstätigkeit										
6/163000+346000	Investitionsdarlehen von Finanzunternehmen		3514	1 55	0,00	0,00	0,00	0,00	0,00	0,00
SU 35	Summe Einzahlungen aus der Finanzierungstätigkeit							0,00	0,00	0,00

2. Nachtragsvoranschlag 2023

Marktgemeinde Guntramsdorf

NVA Ergebnis- und Finanzierungsvoranschlag Detailnachweis

		MVAG		VC QU	Ergebnisvoranschlag			Finanzierungsvoranschlag		
		EH	FH		VA 2023 inkl. NVA	VA 2023	2. NVA	VA 2023 inkl. NVA	VA 2023	2. NVA
1/163000-346000	Investitionsdarlehen von Finanzunternehmen		3614	65	0,00	0,00	0,00	37 000,00	37 000,00	0,00
SU 36	Summe Auszahlungen aus der Finanzierungstätigkeit							37 000,00	37 000,00	0,00
SA4	Saldo (4) Geldfluss aus der Finanzierungstätigkeit (35 – 36)							-37 000,00	-37 000,00	0,00
SA5	Saldo (5) Geldfluss aus der voranschlagswirksamen Gebarung (Saldo 3 + Saldo 4)							-306 800,00	-366 500,00	59 700,00
18	Landesverteidigung									
180	Zivilschutz									
180000	Zivilschutz									
	Operative Gebarung									
2/180000+828000	Rückersätze von Aufwendungen	2116	3116	18	14 500,00	0,00	14 500,00	14 500,00	0,00	14 500,00
SU 21 / 31	Summe Erträge / Einzahlungen operative Gebarung				14 500,00	0,00	14 500,00	14 500,00	0,00	14 500,00
1/180000-710000	Öffentliche Abgaben, ohne Gebühren gemäß FAG	2225	3225	24	100,00	0,00	100,00	100,00	0,00	100,00
1/180000-729000	Sonstige Aufwendungen	2225	3225	24	5 000,00	5 000,00	0,00	5 000,00	5 000,00	0,00
1/180000-729055	Interne Leistungsverrechnung Sicherheitstag	2225	3225	24	1 000,00	1 000,00	0,00	1 000,00	1 000,00	0,00
1/180000-768000	Sonstige Transfers an private Haushalte	2234	3234	27	6 500,00	5 000,00	1 500,00	6 500,00	5 000,00	1 500,00
SU 22 / 32	Summe Aufwendungen / Auszahlungen operative Gebarung				12 600,00	11 000,00	1 600,00	12 600,00	11 000,00	1 600,00
SA 0 / SA 1	(0) Nettoergebnis (21 - 22) / (1) Geldfluss operative Gebarung (31 – 32)				1 900,00	-11 000,00	12 900,00	1 900,00	-11 000,00	12 900,00
SU 23	Summe Haushaltsrücklagen				0,00	0,00	0,00	0,00	0,00	0,00
SA00	Nettoergebnis nach Zuw./Entn. Haushaltsrücklagen (Saldo 0 +/- SU23)				1 900,00	-11 000,00	12 900,00			
1/180000-150002	Betriebsstoffe Treibstoffe		3221	41	0,00	0,00	0,00	7 300,00	0,00	7 300,00
SU 22 / 32	Summe Aufwendungen / Auszahlungen operative Gebarung				0,00	0,00	0,00	7 300,00	0,00	7 300,00
	Investive Gebarung									
SU 33	Summe Einzahlungen investive Gebarung							0,00	0,00	0,00
SU 34	Summe Auszahlungen investive Gebarung							0,00	0,00	0,00
SA2	Saldo (2) Geldfluss aus der Investiven Gebarung (33 – 34)							0,00	0,00	0,00
SA3	Saldo (3) Nettofinanzierungssaldo (Saldo 1 + Saldo 2)							-5 400,00	-11 000,00	5 600,00
	Finanzierungstätigkeit									
SU 35	Summe Einzahlungen aus der Finanzierungstätigkeit							0,00	0,00	0,00
SU 36	Summe Auszahlungen aus der Finanzierungstätigkeit							0,00	0,00	0,00
SA4	Saldo (4) Geldfluss aus der Finanzierungstätigkeit (35 – 36)							0,00	0,00	0,00
SA5	Saldo (5) Geldfluss aus der voranschlagswirksamen Gebarung (Saldo 3 + Saldo 4)							-5 400,00	-11 000,00	5 600,00

2. Nachtragsvoranschlag 2023

Marktgemeinde Guntramsdorf

NVA Ergebnis- und Finanzierungsvoranschlag Detailnachweis

		MVAG		VC QU	Ergebnisvoranschlag			Finanzierungsvoranschlag		
		EH	FH		VA 2023 inkl. NVA	VA 2023	2. NVA	VA 2023 inkl. NVA	VA 2023	2. NVA
189	Sonstige Einrichtungen und Maßnahmen									
189000	Landesverteidigung sonst. Einrichtung u. Maßnahmen									
Operative Gebarung										
SU 21 / 31	Summe Erträge / Einzahlungen operative Gebarung				0,00	0,00	0,00	0,00	0,00	0,00
1/189000-728000	Entgelte für sonstige Leistungen	2225	3225	24	2 000,00	2 000,00	0,00	2 000,00	2 000,00	0,00
SU 22 / 32	Summe Aufwendungen / Auszahlungen operative Gebarung				2 000,00	2 000,00	0,00	2 000,00	2 000,00	0,00
SA 0 / SA 1	(0) Nettoergebnis (21 - 22) / (1) Geldfluss operative Gebarung (31 - 32)				-2 000,00	-2 000,00	0,00	-2 000,00	-2 000,00	0,00
SU 23	Summe Haushaltsrücklagen				0,00	0,00	0,00	0,00	0,00	0,00
SA00	Nettoergebnis nach Zuw./Entn. Haushaltsrücklagen (Saldo 0 +/- SU23)				-2 000,00	-2 000,00	0,00			
Investive Gebarung										
SU 33	Summe Einzahlungen investive Gebarung							0,00	0,00	0,00
SU 34	Summe Auszahlungen investive Gebarung							0,00	0,00	0,00
SA2	Saldo (2) Geldfluss aus der Investiven Gebarung (33 - 34)							0,00	0,00	0,00
SA3	Saldo (3) Nettofinanzierungssaldo (Saldo 1 + Saldo 2)							-2 000,00	-2 000,00	0,00
Finanzierungstätigkeit										
SU 35	Summe Einzahlungen aus der Finanzierungstätigkeit							0,00	0,00	0,00
SU 36	Summe Auszahlungen aus der Finanzierungstätigkeit							0,00	0,00	0,00
SA4	Saldo (4) Geldfluss aus der Finanzierungstätigkeit (35 - 36)							0,00	0,00	0,00
SA5	Saldo (5) Geldfluss aus der voranschlagswirksamen Gebarung (Saldo 3 + Saldo 4)							-2 000,00	-2 000,00	0,00

	MVAG EH FH	VC QU	Ergebnisvoranschlag			Finanzierungsvoranschlag			
			VA 2023 inkl. NVA	VA 2023	2. NVA	VA 2023 inkl. NVA	VA 2023	2. NVA	
2 Unterricht, Erziehung, Sport und Wissenschaft									
20	Gesonderte Verwaltung								
200	Schulamt								
200000	Verwaltung Unterricht, Erziehung u. Sport								
Operative Gebarung									
2/200000+817000	Erträge aus der Auflösung von sonstigen Rückstellungen	2117		0,00	0,00	0,00	0,00	0,00	0,00
SU 21 / 31	Summe Erträge / Einzahlungen operative Gebarung			0,00	0,00	0,00	0,00	0,00	0,00
1/200000-400000	Geringwertige Wirtschaftsgüter (GWG)	2221 3221	23	1 100,00	1 100,00	0,00	1 100,00	1 100,00	0,00
1/200000-400002	GWG Dienstkleidung	2221 3221	23	200,00	200,00	0,00	200,00	200,00	0,00
1/200000-456000	Schreib-, Zeichen- und sonstige Büromittel	2221 3221	23	300,00	300,00	0,00	300,00	300,00	0,00
1/200000-459000	Sonstige Verbrauchsgüter	2221 3221	23	100,00	100,00	0,00	100,00	100,00	0,00
1/200000-5	Personalkonten verdichtet	22 32		139 400,00	95 900,00	43 500,00	139 400,00	95 900,00	43 500,00
1/200000-631000	Telekommunikationsdienste	2222 3222	24	200,00	200,00	0,00	200,00	200,00	0,00
1/200000-723000	Amtspauschalien und Repräsentationsaufwendungen	2225 3225	24	1 500,00	1 500,00	0,00	1 500,00	1 500,00	0,00
1/200000-728004	sonstiger Aufwand Arbeitsmedizin	2225 3225	24	2 000,00	2 000,00	0,00	2 000,00	2 000,00	0,00
SU 22 / 32	Summe Aufwendungen / Auszahlungen operative Gebarung			144 800,00	101 300,00	43 500,00	144 800,00	101 300,00	43 500,00
SA 0 / SA 1	(0) Nettoergebnis (21 - 22) / (1) Geldfluss operative Gebarung (31 - 32)			-144 800,00	-101 300,00	-43 500,00	-144 800,00	-101 300,00	-43 500,00
SU 23	Summe Haushaltsrücklagen			0,00	0,00	0,00	0,00	0,00	0,00
SA00	Nettoergebnis nach Zuw./Entn. Haushaltsrücklagen (Saldo 0 +/- SU23)			-144 800,00	-101 300,00	-43 500,00			
Investive Gebarung									
SU 33	Summe Einzahlungen investive Gebarung						0,00	0,00	0,00
SU 34	Summe Auszahlungen investive Gebarung						0,00	0,00	0,00
SA2	Saldo (2) Geldfluss aus der Investiven Gebarung (33 - 34)						0,00	0,00	0,00
SA3	Saldo (3) Nettofinanzierungssaldo (Saldo 1 + Saldo 2)						-144 800,00	-101 300,00	-43 500,00
Finanzierungstätigkeit									
SU 35	Summe Einzahlungen aus der Finanzierungstätigkeit						0,00	0,00	0,00
SU 36	Summe Auszahlungen aus der Finanzierungstätigkeit						0,00	0,00	0,00
SA4	Saldo (4) Geldfluss aus der Finanzierungstätigkeit (35 - 36)						0,00	0,00	0,00
SA5	Saldo (5) Geldfluss aus der voranschlagswirksamen Gebarung (Saldo 3 + Saldo 4)						-144 800,00	-101 300,00	-43 500,00

2. Nachtragsvoranschlag 2023

Marktgemeinde Guntramsdorf

NVA Ergebnis- und Finanzierungsvoranschlag Detailnachweis

		MVAG		VC QU	Ergebnisvoranschlag			Finanzierungsvoranschlag		
		EH	FH		VA 2023 inkl. NVA	VA 2023	2. NVA	VA 2023 inkl. NVA	VA 2023	2. NVA
21	Allgemeinbildender Unterricht									
210	Allgemeinbildende Pflichtschulen, gemeinsame Kosten									
210000	Allgemeinbildende Pflichtschulen, gemeinsame Kosten									
Operative Gebarung										
2/210000+828001	Rückersätze von Aufwendungen - Schulerhaltungsbeiträge	2116	3116	18	5 000,00	5 000,00	0,00	5 000,00	5 000,00	0,00
SU 21 / 31	Summe Erträge / Einzahlungen operative Gebarung				5 000,00	5 000,00	0,00	5 000,00	5 000,00	0,00
1/210000-720001	Schulerhaltungsbeiträge an andere Gemeinden	2225	3225	24	70 300,00	70 300,00	0,00	70 300,00	70 300,00	0,00
SU 22 / 32	Summe Aufwendungen / Auszahlungen operative Gebarung				70 300,00	70 300,00	0,00	70 300,00	70 300,00	0,00
SA 0 / SA 1	(0) Nettoergebnis (21 - 22) / (1) Geldfluss operative Gebarung (31 - 32)				-65 300,00	-65 300,00	0,00	-65 300,00	-65 300,00	0,00
SU 23	Summe Haushaltsrücklagen				0,00	0,00	0,00	0,00	0,00	0,00
SA00	Nettoergebnis nach Zuw./Entn. Haushaltsrücklagen (Saldo 0 +/- SU23)				-65 300,00	-65 300,00	0,00			
Investive Gebarung										
SU 33	Summe Einzahlungen investive Gebarung							0,00	0,00	0,00
SU 34	Summe Auszahlungen investive Gebarung							0,00	0,00	0,00
SA2	Saldo (2) Geldfluss aus der Investiven Gebarung (33 - 34)							0,00	0,00	0,00
SA3	Saldo (3) Nettofinanzierungssaldo (Saldo 1 + Saldo 2)							-65 300,00	-65 300,00	0,00
Finanzierungstätigkeit										
SU 35	Summe Einzahlungen aus der Finanzierungstätigkeit							0,00	0,00	0,00
SU 36	Summe Auszahlungen aus der Finanzierungstätigkeit							0,00	0,00	0,00
SA4	Saldo (4) Geldfluss aus der Finanzierungstätigkeit (35 - 36)							0,00	0,00	0,00
SA5	Saldo (5) Geldfluss aus der voranschlagswirksamen Gebarung (Saldo 3 + Saldo 4)							-65 300,00	-65 300,00	0,00
211	Volksschulen									
211100	Volksschule 1									
Operative Gebarung										
2/211100+816006	Kostenbeiträge - Schulerhaltung (Abg. 6, 216, 226)	2114	3114	13	1 500,00	1 500,00	0,00	1 500,00	1 500,00	0,00
2/211100+817000	Erträge aus der Auflösung von sonstigen Rückstellungen	2117			0,00	0,00	0,00	0,00	0,00	0,00
2/211100+828000	Rückersätze von Aufwendungen	2116	3116	18	0,00	0,00	0,00	0,00	0,00	0,00
2/211100+828002	Rückersätze von Aufwendungen - Gewinnbeteiligung Versicherung	2116	3116	18	0,00	0,00	0,00	0,00	0,00	0,00
2/211100+829001	Sonstige Erträge - Versicherungsentschädigung	2116	3116	18	2 000,00	2 000,00	0,00	2 000,00	2 000,00	0,00
2/211100+860000	Transfers von Bund, Bundesfonds und Bundeskammern	2121	3121	15	9 400,00	9 400,00	0,00	9 400,00	9 400,00	0,00

2. Nachtragsvoranschlag 2023

Marktgemeinde Guntramsdorf

NVA Ergebnis- und Finanzierungsvoranschlag Detailnachweis

		MVAG		VC QU	Ergebnisvoranschlag			Finanzierungsvoranschlag		
		EH	FH		VA 2023 inkl. NVA	VA 2023	2. NVA	VA 2023 inkl. NVA	VA 2023	2. NVA
2/211100+861000	Transfers von Ländern, Landesfonds und Landeskammern	2121	3121	15	100,00	0,00	100,00	100,00	0,00	100,00
2/211100+863002	Transfers von AUVA	2121	3121	15	100,00	100,00	0,00	100,00	100,00	0,00
SU 21 / 31	Summe Erträge / Einzahlungen operative Gebarung				13 100,00	13 000,00	100,00	13 100,00	13 000,00	100,00
1/211100-400000	Geringwertige Wirtschaftsgüter (GWG)	2221	3221	23	1 500,00	1 500,00	0,00	1 500,00	1 500,00	0,00
1/211100-400002	GWG Dienstkleidung	2221	3221	23	300,00	300,00	0,00	300,00	300,00	0,00
1/211100-454000	Reinigungsmittel	2221	3221	23	7 800,00	3 500,00	4 300,00	7 800,00	3 500,00	4 300,00
1/211100-456000	Schreib-, Zeichen- und sonstige Büromittel	2221	3221	23	1 000,00	1 000,00	0,00	1 000,00	1 000,00	0,00
1/211100-457002	Druckwerke Lernmittel	2221	3221	23	1 000,00	1 000,00	0,00	1 000,00	1 000,00	0,00
1/211100-459000	Sonstige Verbrauchsgüter	2221	3221	23	300,00	300,00	0,00	300,00	300,00	0,00
1/211100-459001	Budget der Schulleitung	2221	3221	23	3 000,00	3 000,00	0,00	3 000,00	3 000,00	0,00
1/211100-5	Personalkonten verdichtet	22	32		82 300,00	87 900,00	-5 600,00	82 300,00	87 900,00	-5 600,00
1/211100-600001	Energiebezüge Strom	2222	3222	24	46 800,00	54 600,00	-7 800,00	46 800,00	54 600,00	-7 800,00
1/211100-600002	Energiebezüge Gas	2222	3222	24	56 000,00	56 000,00	0,00	56 000,00	56 000,00	0,00
1/211100-613000	Instandhaltung von sonstigen Grundstückseinrichtungen	2224	3224	24	1 000,00	1 000,00	0,00	1 000,00	1 000,00	0,00
1/211100-614000	Instandhaltung von Gebäuden und Bauten	2224	3224	24	20 000,00	20 000,00	0,00	20 000,00	20 000,00	0,00
1/211100-618000	Instandhaltung von sonstigen Anlagen	2224	3224	24	1 500,00	1 500,00	0,00	1 500,00	1 500,00	0,00
1/211100-618100	Instandhaltung von EDV-Anlagen (PC, Drucker, ...)	2224	3224	24	1 000,00	20 000,00	-19 000,00	1 000,00	20 000,00	-19 000,00
1/211100-630000	Postdienste	2222	3222	24	100,00	100,00	0,00	100,00	100,00	0,00
1/211100-631000	Telekommunikationsdienste	2222	3222	24	1 400,00	1 400,00	0,00	1 400,00	1 400,00	0,00
1/211100-650099	Zinsen Baurecht MGBL GmbH & Co KG	2241	3241	25	56 800,00	56 800,00	0,00	56 800,00	56 800,00	0,00
1/211100-670000	Versicherungen	2222	3222	24	8 700,00	8 700,00	0,00	8 700,00	8 700,00	0,00
1/211100-680000	Planmäßige Abschreibung	2226			134 000,00	134 000,00	0,00	0,00	0,00	0,00
1/211100-700203	Miete Kopierer/Drucker/Scanner	2223	3223	24	2 000,00	2 000,00	0,00	2 000,00	2 000,00	0,00
1/211100-711002	Gebühren Kanal	2225	3225	24	10 000,00	10 000,00	0,00	10 000,00	10 000,00	0,00
1/211100-711003	Gebühren Wasser	2225	3225	24	200,00	200,00	0,00	200,00	200,00	0,00
1/211100-711004	Gebühren Müll	2225	3225	24	11 000,00	11 000,00	0,00	11 000,00	11 000,00	0,00
1/211100-728000	Entgelte für sonstige Leistungen	2225	3225	24	3 000,00	2 000,00	1 000,00	3 000,00	2 000,00	1 000,00
1/211100-728002	sonstiger Aufwand Rundfunk- und Fernsehgebühren	2225	3225	24	300,00	300,00	0,00	300,00	300,00	0,00
1/211100-728023	sonstiger Aufwand div. Veranstaltungen	2225	3225	24	0,00	0,00	0,00	0,00	0,00	0,00
1/211100-728026	sonstiger Aufwand Software laufend (Wartung, ...)	2225	3225	24	300,00	300,00	0,00	300,00	300,00	0,00
1/211100-728033	sonstiger Aufwand einjährige Lizenzen	2225	3225	24	2 000,00	2 000,00	0,00	2 000,00	2 000,00	0,00
1/211100-729000	Sonstige Aufwendungen	2225	3225	24	15 000,00	15 000,00	0,00	15 000,00	15 000,00	0,00
1/211100-729001	Interne Leistungsverrechnung Grünflächenpflege	2225	3225	24	1 000,00	1 000,00	0,00	1 000,00	1 000,00	0,00

2. Nachtragsvoranschlag 2023

Marktgemeinde Guntramsdorf

NVA Ergebnis- und Finanzierungsvoranschlag Detailnachweis

		MVAG		VC QU	Ergebnisvoranschlag			Finanzierungsvoranschlag			
		EH	FH		VA 2023 inkl. NVA	VA 2023	2. NVA	VA 2023 inkl. NVA	VA 2023	2. NVA	
1/211100-729002	Interne Leistungsverrechnung Gebäudeinstandhaltung	2225	3225	24	*	2 000,00	2 000,00	0,00	2 000,00	2 000,00	0,00
SU 22 / 32	Summe Aufwendungen / Auszahlungen operative Gebarung					471 300,00	498 400,00	-27 100,00	337 300,00	364 400,00	-27 100,00
SA 0 / SA 1	(0) Nettoergebnis (21 - 22) / (1) Geldfluss operative Gebarung (31 – 32)					-458 200,00	-485 400,00	27 200,00	-324 200,00	-351 400,00	27 200,00
SU 23	Summe Haushaltsrücklagen					0,00	0,00	0,00	0,00	0,00	0,00
SA00	Nettoergebnis nach Zuw./Entn. Haushaltsrücklagen (Saldo 0 +/- SU23)					-458 200,00	-485 400,00	27 200,00			
Investive Gebarung											
SU 33	Summe Einzahlungen investive Gebarung								0,00	0,00	0,00
5/211100-000099	Grundstücke - Baurecht MGBL GmbH & Co KG		3412	40		0,00	0,00	0,00	23 500,00	23 500,00	0,00
1/211100-010000	Gebäude und Bauten		3413	2 40		0,00	0,00	0,00	40 000,00	40 000,00	0,00
1/211100-020000	Maschinen und maschinelle Anlagen		3414	2 41		0,00	0,00	0,00	1 000,00	1 000,00	0,00
1/211100-042000	Amts-, Betriebs- und Geschäftsausstattung		3415	2 41		0,00	0,00	0,00	35 000,00	17 000,00	18 000,00
1/211100-042100	EDV-Anlagen (PC, Drucker, ...)		3415	2 41		0,00	0,00	0,00	44 400,00	22 400,00	22 000,00
SU 34	Summe Auszahlungen investive Gebarung								143 900,00	103 900,00	40 000,00
SA2	Saldo (2) Geldfluss aus der Investiven Gebarung (33 – 34)								-143 900,00	-103 900,00	-40 000,00
SA3	Saldo (3) Nettofinanzierungssaldo (Saldo 1 + Saldo 2)								-468 100,00	-455 300,00	-12 800,00
Finanzierungstätigkeit											
SU 35	Summe Einzahlungen aus der Finanzierungstätigkeit								0,00	0,00	0,00
SU 36	Summe Auszahlungen aus der Finanzierungstätigkeit								0,00	0,00	0,00
SA4	Saldo (4) Geldfluss aus der Finanzierungstätigkeit (35 – 36)								0,00	0,00	0,00
SA5	Saldo (5) Geldfluss aus der voranschlagswirksamen Gebarung (Saldo 3 + Saldo 4)								-468 100,00	-455 300,00	-12 800,00
211200	Volksschule 2										
Operative Gebarung											
2/211200+811000	Miet- und Pachtertrag	2115	3115	14		100,00	100,00	0,00	100,00	100,00	0,00
2/211200+816006	Kostenbeiträge - Schulerhaltung (Abg. 6, 216, 226)	2114	3114	13		4 000,00	1 500,00	2 500,00	4 000,00	1 500,00	2 500,00
2/211200+817000	Erträge aus der Auflösung von sonstigen Rückstellungen	2117				0,00	0,00	0,00	0,00	0,00	0,00
2/211200+828002	Rückersätze von Aufwendungen - Gewinnbeteiligung Versicherung	2116	3116	18		0,00	0,00	0,00	0,00	0,00	0,00
2/211200+829001	Sonstige Erträge - Versicherungsentschädigung	2116	3116	18		100,00	100,00	0,00	100,00	100,00	0,00
2/211200+863001	Transfers von AMS	2121	3121	15		4 200,00	4 200,00	0,00	4 200,00	4 200,00	0,00
2/211200+863002	Transfers von AUVA	2121	3121	15		100,00	100,00	0,00	100,00	100,00	0,00
SU 21 / 31	Summe Erträge / Einzahlungen operative Gebarung					8 500,00	6 000,00	2 500,00	8 500,00	6 000,00	2 500,00
1/211200-400000	Geringwertige Wirtschaftsgüter (GWG)	2221	3221	23		1 500,00	1 500,00	0,00	1 500,00	1 500,00	0,00
1/211200-400002	GWG Dienstkleidung	2221	3221	23		400,00	400,00	0,00	400,00	400,00	0,00

2. Nachtragsvoranschlag 2023

Marktgemeinde Guntramsdorf

NVA Ergebnis- und Finanzierungsvoranschlag Detailnachweis

		MVAG		VC QU	Ergebnisvoranschlag			Finanzierungsvoranschlag		
		EH	FH		VA 2023 inkl. NVA	VA 2023	2. NVA	VA 2023 inkl. NVA	VA 2023	2. NVA
1/211200-454000	Reinigungsmittel	2221	3221	23	4 000,00	4 000,00	0,00	4 000,00	4 000,00	0,00
1/211200-456000	Schreib-, Zeichen- und sonstige Büromittel	2221	3221	23	1 000,00	1 000,00	0,00	1 000,00	1 000,00	0,00
1/211200-457002	Druckwerke Lernmittel	2221	3221	23	1 000,00	1 000,00	0,00	1 000,00	1 000,00	0,00
1/211200-459000	Sonstige Verbrauchsgüter	2221	3221	23	500,00	500,00	0,00	500,00	500,00	0,00
1/211200-459001	Budget der Schulleitung	2221	3221	23	2 600,00	2 600,00	0,00	2 600,00	2 600,00	0,00
1/211200-5	Personalkonten verdichtet	22	32		104 500,00	104 500,00	0,00	104 500,00	104 500,00	0,00
1/211200-600001	Energiebezüge Strom	2222	3222	24	41 400,00	48 300,00	-6 900,00	41 400,00	48 300,00	-6 900,00
1/211200-600002	Energiebezüge Gas	2222	3222	24	58 800,00	58 800,00	0,00	58 800,00	58 800,00	0,00
1/211200-613000	Instandhaltung von sonstigen Grundstückseinrichtungen	2224	3224	24	10 000,00	10 000,00	0,00	10 000,00	10 000,00	0,00
1/211200-614000	Instandhaltung von Gebäuden und Bauten	2224	3224	24	34 000,00	34 000,00	0,00	34 000,00	34 000,00	0,00
1/211200-618000	Instandhaltung von sonstigen Anlagen	2224	3224	24	3 000,00	2 000,00	1 000,00	3 000,00	2 000,00	1 000,00
1/211200-618100	Instandhaltung von EDV-Anlagen (PC, Drucker, ...)	2224	3224	24	6 000,00	6 000,00	0,00	6 000,00	6 000,00	0,00
1/211200-630000	Postdienste	2222	3222	24	400,00	400,00	0,00	400,00	400,00	0,00
1/211200-631000	Telekommunikationsdienste	2222	3222	24	1 400,00	1 400,00	0,00	1 400,00	1 400,00	0,00
1/211200-650099	Zinsen Baurecht MGBL GmbH & Co KG	2241	3241	25	161 300,00	161 300,00	0,00	161 300,00	161 300,00	0,00
1/211200-670000	Versicherungen	2222	3222	24	7 700,00	7 700,00	0,00	7 700,00	7 700,00	0,00
1/211200-680000	Planmäßige Abschreibung	2226			104 800,00	104 800,00	0,00	0,00	0,00	0,00
1/211200-700202	Miete Telefonanlage	2223	3223	24	600,00	600,00	0,00	600,00	600,00	0,00
1/211200-700203	Miete Kopierer/Drucker/Scanner	2223	3223	24	2 000,00	2 000,00	0,00	2 000,00	2 000,00	0,00
1/211200-711001	Gebühren Grundsteuer	2225	3225	24	0,00	0,00	0,00	0,00	0,00	0,00
1/211200-711002	Gebühren Kanal	2225	3225	24	6 500,00	6 500,00	0,00	6 500,00	6 500,00	0,00
1/211200-711003	Gebühren Wasser	2225	3225	24	100,00	100,00	0,00	100,00	100,00	0,00
1/211200-711004	Gebühren Müll	2225	3225	24	6 600,00	6 600,00	0,00	6 600,00	6 600,00	0,00
1/211200-724000	Reisegebühren (inkl. Kilometergelder)	2225	3225	24	0,00	0,00	0,00	0,00	0,00	0,00
1/211200-728000	Entgelte für sonstige Leistungen	2225	3225	24	2 000,00	2 000,00	0,00	2 000,00	2 000,00	0,00
1/211200-728002	sonstiger Aufwand Rundfunk- und Fernsehgebühren	2225	3225	24	300,00	300,00	0,00	300,00	300,00	0,00
1/211200-728033	sonstiger Aufwand einjährige Lizenzen	2225	3225	24	2 000,00	2 000,00	0,00	2 000,00	2 000,00	0,00
1/211200-729000	Sonstige Aufwendungen	2225	3225	24	5 500,00	5 500,00	0,00	5 500,00	5 500,00	0,00
1/211200-729001	Interne Leistungsverrechnung Grünflächenpflege	2225	3225	24	*	1 500,00	0,00	1 500,00	1 500,00	0,00
1/211200-729002	Interne Leistungsverrechnung Gebäudeinstandhaltung	2225	3225	24	*	2 500,00	0,00	2 500,00	2 500,00	0,00
SU 22 / 32	Summe Aufwendungen / Auszahlungen operative Gebarung				573 900,00	579 800,00	-5 900,00	469 100,00	475 000,00	-5 900,00
SA 0 / SA 1	(0) Nettoergebnis (21 - 22) / (1) Geldfluss operative Gebarung (31 - 32)				-565 400,00	-573 800,00	8 400,00	-460 600,00	-469 000,00	8 400,00
SU 23	Summe Haushaltsrücklagen				0,00	0,00	0,00	0,00	0,00	0,00
SA00	Nettoergebnis nach Zuw./Entn. Haushaltsrücklagen (Saldo 0 +/- SU23)				-565 400,00	-573 800,00	8 400,00			

2. Nachtragsvoranschlag 2023

Marktgemeinde Guntramsdorf

NVA Ergebnis- und Finanzierungsvoranschlag Detailnachweis

	MVAG	VC QU	Ergebnisvoranschlag			Finanzierungsvoranschlag				
			EH	FH	VA 2023 inkl. NVA	VA 2023	2. NVA	VA 2023 inkl. NVA	VA 2023	2. NVA
Investive Gebarung										
SU 33	Summe Einzahlungen investive Gebarung						0,00	0,00	0,00	
5/211200-000099	Grundstücke - Baurecht MGBL GmbH & Co KG	3412	40	0,00	0,00	0,00	66 800,00	66 800,00	0,00	
1/211200-042000	Arbeits-, Betriebs- und Geschäftsausstattung	3415	2 41	0,00	0,00	0,00	5 000,00	5 000,00	0,00	
1/211200-042100	EDV-Anlagen (PC, Drucker, ...)	3415	2 41	0,00	0,00	0,00	70 000,00	70 000,00	0,00	
SU 34	Summe Auszahlungen investive Gebarung						141 800,00	141 800,00	0,00	
SA2	Saldo (2) Geldfluss aus der Investiven Gebarung (33 – 34)						-141 800,00	-141 800,00	0,00	
SA3	Saldo (3) Nettofinanzierungssaldo (Saldo 1 + Saldo 2)						-602 400,00	-610 800,00	8 400,00	
Finanzierungstätigkeit										
SU 35	Summe Einzahlungen aus der Finanzierungstätigkeit						0,00	0,00	0,00	
SU 36	Summe Auszahlungen aus der Finanzierungstätigkeit						0,00	0,00	0,00	
SA4	Saldo (4) Geldfluss aus der Finanzierungstätigkeit (35 – 36)						0,00	0,00	0,00	
SA5	Saldo (5) Geldfluss aus der voranschlagswirksamen Gebarung (Saldo 3 + Saldo 4)						-602 400,00	-610 800,00	8 400,00	
212	Hauptschulen									
212000	Mittelschule									
Operative Gebarung										
2/212000+811000	Miet- und Pachtertrag	2115	3115	14	3 000,00	3 000,00	0,00	3 000,00	3 000,00	0,00
2/212000+816000	Kostenbeiträge (Kostensätze) für sonstige Leistungen	2114	3114	13	1 000,00	1 000,00	0,00	1 000,00	1 000,00	0,00
2/212000+816006	Kostenbeiträge - Schulerhaltung (Abg. 6, 216, 226)	2114	3114	13	430 000,00	430 000,00	0,00	430 000,00	430 000,00	0,00
2/212000+816007	Kostenbeiträge - Abrechnung Schulerhaltung (Abg. 7, 217, 227)	2114	3114	13	17 000,00	0,00	17 000,00	17 000,00	0,00	17 000,00
2/212000+817000	Erträge aus der Auflösung von sonstigen Rückstellungen	2117			0,00	0,00	0,00	0,00	0,00	0,00
2/212000+819001	Erträge aus der Auflösung von Rechnungsabgrenzungen	2117			0,00	0,00	0,00	0,00	0,00	0,00
2/212000+828002	Rückersätze von Aufwendungen - Gewinnbeteiligung Versicherung	2116	3116	18	500,00	500,00	0,00	500,00	500,00	0,00
2/212000+829001	Sonstige Erträge - Versicherungsentschädigung	2116	3116	18	3 000,00	3 000,00	0,00	3 000,00	3 000,00	0,00
6/212000+829912	Sonstige Erträge - Verr. zwischen operativer Gebarung und Projekten (PC 2)	2116	3116	2 18	0,00	0,00	0,00	0,00	0,00	0,00
2/212000+861003	Transfers von Land NÖ - Schul- u. KiGa-Fonds	2121	3121	15	110 000,00	110 000,00	0,00	110 000,00	110 000,00	0,00

2. Nachtragsvoranschlag 2023

Marktgemeinde Guntramsdorf

NVA Ergebnis- und Finanzierungsvoranschlag Detailnachweis

		MVAG		VC QU	Ergebnisvoranschlag			Finanzierungsvoranschlag		
		EH	FH		VA 2023 inkl. NVA	VA 2023	2. NVA	VA 2023 inkl. NVA	VA 2023	2. NVA
2/212000+863003	Transfers vom Land - Ersatz Covid Arbeitsausfall	2121	3121	15	0,00	0,00	0,00	0,00	0,00	0,00
SU 21 / 31	Summe Erträge / Einzahlungen operative Gebarung				564 500,00	547 500,00	17 000,00	564 500,00	547 500,00	17 000,00
1/212000-400000	Geringwertige Wirtschaftsgüter (GWG)	2221	3221	23	5 000,00	5 000,00	0,00	5 000,00	5 000,00	0,00
1/212000-400002	GWG Dienstkleidung	2221	3221	23	700,00	700,00	0,00	700,00	700,00	0,00
1/212000-454000	Reinigungsmittel	2221	3221	23	3 500,00	3 500,00	0,00	3 500,00	3 500,00	0,00
1/212000-456000	Schreib-, Zeichen- und sonstige Büromittel	2221	3221	23	2 000,00	2 000,00	0,00	2 000,00	2 000,00	0,00
1/212000-457002	Druckwerke Lernmittel	2221	3221	23	1 000,00	1 000,00	0,00	1 000,00	1 000,00	0,00
1/212000-459000	Sonstige Verbrauchsgüter	2221	3221	23	300,00	300,00	0,00	300,00	300,00	0,00
1/212000-459001	Budget der Schulleitung	2221	3221	23	3 500,00	3 500,00	0,00	3 500,00	3 500,00	0,00
1/212000-5	Personalkonten verdichtet	22	32		203 700,00	200 000,00	3 700,00	203 700,00	200 000,00	3 700,00
1/212000-600001	Energiebezüge Strom	2222	3222	24	78 000,00	91 000,00	-13 000,00	78 000,00	91 000,00	-13 000,00
1/212000-600002	Energiebezüge Gas	2222	3222	24	5 600,00	5 600,00	0,00	5 600,00	5 600,00	0,00
1/212000-600003	Energiebezüge Fernwärme	2222	3222	24	227 500,00	227 500,00	0,00	227 500,00	227 500,00	0,00
1/212000-613000	Instandhaltung von sonstigen Grundstückseinrichtungen	2224	3224	24	3 000,00	3 000,00	0,00	3 000,00	3 000,00	0,00
1/212000-614000	Instandhaltung von Gebäuden und Bauten	2224	3224	24	30 000,00	30 000,00	0,00	30 000,00	30 000,00	0,00
1/212000-614001	Instandhaltung Gebäude Energiemaßnahmen	2224	3224	24	20 000,00	20 000,00	0,00	20 000,00	20 000,00	0,00
1/212000-616000	Instandhaltung von Maschinen und maschinellen Anlagen	2224	3224	24	500,00	500,00	0,00	500,00	500,00	0,00
1/212000-618000	Instandhaltung von sonstigen Anlagen	2224	3224	24	1 100,00	1 100,00	0,00	1 100,00	1 100,00	0,00
1/212000-618100	Instandhaltung von EDV-Anlagen (PC, Drucker, ...)	2224	3224	24	2 000,00	2 000,00	0,00	2 000,00	2 000,00	0,00
1/212000-618200	Instandhaltung der Einrichtung (Möbel, Haushaltsgeräte, ...)	2224	3224	24	2 000,00	2 000,00	0,00	2 000,00	2 000,00	0,00
1/212000-630000	Postdienste	2222	3222	24	200,00	200,00	0,00	200,00	200,00	0,00
1/212000-631000	Telekommunikationsdienste	2222	3222	24	3 500,00	3 500,00	0,00	3 500,00	3 500,00	0,00
1/212000-670000	Versicherungen	2222	3222	24	12 500,00	12 500,00	0,00	12 500,00	12 500,00	0,00
1/212000-680000	Planmäßige Abschreibung	2226			22 800,00	22 800,00	0,00	0,00	0,00	0,00
1/212000-700105	Miete Gebäude NMS Altbau	2223	3223	24	130 000,00	130 000,00	0,00	130 000,00	130 000,00	0,00
1/212000-700106	Miete Gebäude NMS Neubau	2223	3223	24	301 000,00	301 000,00	0,00	301 000,00	301 000,00	0,00
1/212000-700107	Miete Außensportanlage NMS/BORG	2223	3223	24	7 300,00	7 300,00	0,00	7 300,00	7 300,00	0,00
1/212000-700202	Miete Telefonanlage	2223	3223	24	1 500,00	1 500,00	0,00	1 500,00	1 500,00	0,00
1/212000-700203	Miete Kopierer/Drucker/Scanner	2223	3223	24	5 500,00	5 500,00	0,00	5 500,00	5 500,00	0,00
1/212000-711000	Gebühr f. d. Benützung v. Gemeindeeinrichtungen u. Anlagen gem. FAG	2225	3225	24	35 000,00	35 000,00	0,00	35 000,00	35 000,00	0,00
1/212000-711001	Gebühren Grundsteuer	2225	3225	24	1 100,00	1 100,00	0,00	1 100,00	1 100,00	0,00
1/212000-711002	Gebühren Kanal	2225	3225	24	4 700,00	4 700,00	0,00	4 700,00	4 700,00	0,00

2. Nachtragsvoranschlag 2023

Marktgemeinde Guntramsdorf

NVA Ergebnis- und Finanzierungsvoranschlag Detailnachweis

		MVAG		VC QU	Ergebnisvoranschlag			Finanzierungsvoranschlag		
		EH	FH		VA 2023 inkl. NVA	VA 2023	2. NVA	VA 2023 inkl. NVA	VA 2023	2. NVA
1/212000-711003	Gebühren Wasser	2225	3225	24	2 000,00	2 000,00	0,00	2 000,00	2 000,00	0,00
1/212000-711004	Gebühren Müll	2225	3225	24	4 000,00	4 000,00	0,00	4 000,00	4 000,00	0,00
1/212000-720000	Kostenbeiträge (Kostenersätze) für Leistungen	2225	3225	24	13 000,00	13 000,00	0,00	13 000,00	13 000,00	0,00
1/212000-728000	Entgelte für sonstige Leistungen	2225	3225	24	3 000,00	3 000,00	0,00	3 000,00	3 000,00	0,00
1/212000-728002	sonstiger Aufwand Rundfunk- und Fernsehgebühren	2225	3225	24	300,00	300,00	0,00	300,00	300,00	0,00
1/212000-728026	sonstiger Aufwand Software laufend (Wartung, ...)	2225	3225	24	1 500,00	1 500,00	0,00	1 500,00	1 500,00	0,00
1/212000-728033	sonstiger Aufwand einjährige Lizenzen	2225	3225	24	2 500,00	2 500,00	0,00	2 500,00	2 500,00	0,00
1/212000-729000	Sonstige Aufwendungen	2225	3225	24	15 000,00	15 000,00	0,00	15 000,00	15 000,00	0,00
1/212000-729001	Interne Leistungsverrechnung Grünflächenpflege	2225	3225	24	* 1 000,00	1 000,00	0,00	1 000,00	1 000,00	0,00
1/212000-729002	Interne Leistungsverrechnung Gebäudeinstandhaltung	2225	3225	24	* 5 000,00	5 000,00	0,00	5 000,00	5 000,00	0,00
SU 22 / 32	Summe Aufwendungen / Auszahlungen operative Gebarung				1 161 800,00	1 171 100,00	-9 300,00	1 139 000,00	1 148 300,00	-9 300,00
SA 0 / SA 1	(0) Nettoergebnis (21 - 22) / (1) Geldfluss operative Gebarung (31 - 32)				-597 300,00	-623 600,00	26 300,00	-574 500,00	-600 800,00	26 300,00
SU 23	Summe Haushaltsrücklagen				0,00	0,00	0,00	0,00	0,00	0,00
SA00	Nettoergebnis nach Zuw./Entn. Haushaltsrücklagen (Saldo 0 +/- SU23)				-597 300,00	-623 600,00	26 300,00			
Investive Gebarung										
SU 33	Summe Einzahlungen investive Gebarung							0,00	0,00	0,00
1/212000-042000	Amts-, Betriebs- und Geschäftsausstattung		3415	2 41	0,00	0,00	0,00	26 000,00	16 000,00	10 000,00
1/212000-042100	EDV-Anlagen (PC, Drucker, ...)		3415	2 41	0,00	0,00	0,00	160 000,00	160 000,00	0,00
1/212000-042200	Einrichtung (Möbel, Haushaltsgeräte, ...)		3415	2 41	0,00	0,00	0,00	1 000,00	1 000,00	0,00
SU 34	Summe Auszahlungen investive Gebarung							187 000,00	177 000,00	10 000,00
SA2	Saldo (2) Geldfluss aus der Investiven Gebarung (33 - 34)							-187 000,00	-177 000,00	-10 000,00
SA3	Saldo (3) Nettofinanzierungssaldo (Saldo 1 + Saldo 2)							-761 500,00	-777 800,00	16 300,00
Finanzierungstätigkeit										
SU 35	Summe Einzahlungen aus der Finanzierungstätigkeit							0,00	0,00	0,00
SU 36	Summe Auszahlungen aus der Finanzierungstätigkeit							0,00	0,00	0,00
SA4	Saldo (4) Geldfluss aus der Finanzierungstätigkeit (35 - 36)							0,00	0,00	0,00
SA5	Saldo (5) Geldfluss aus der voranschlagswirksamen Gebarung (Saldo 3 + Saldo 4)							-761 500,00	-777 800,00	16 300,00
212500	Außensportanlage									
Operative Gebarung										
2/212500+819001	Erträge aus der Auflösung von Rechnungsabgrenzungen	2117			0,00	0,00	0,00	0,00	0,00	0,00

2. Nachtragsvoranschlag 2023

Marktgemeinde Guntramsdorf

NVA Ergebnis- und Finanzierungsvoranschlag Detailnachweis

		MVAG		VC QU	Ergebnisvoranschlag			Finanzierungsvoranschlag		
		EH	FH		VA 2023 inkl. NVA	VA 2023	2. NVA	VA 2023 inkl. NVA	VA 2023	2. NVA
2/212500+861003	Transfers von Land NÖ - Schul- u. KiGa-Fonds	2121	3121	15	6 200,00	6 200,00	0,00	6 200,00	6 200,00	0,00
SU 21 / 31	Summe Erträge / Einzahlungen operative Gebarung				6 200,00	6 200,00	0,00	6 200,00	6 200,00	0,00
1/212500-613000	Instandhaltung von sonstigen Grundstückseinrichtungen	2224	3224	24	8 000,00	8 000,00	0,00	8 000,00	8 000,00	0,00
1/212500-618000	Instandhaltung von sonstigen Anlagen	2224	3224	24	500,00	500,00	0,00	500,00	500,00	0,00
1/212500-700107	Miete Außensportanlage NMS/BORG	2223	3223	24	7 300,00	7 300,00	0,00	7 300,00	7 300,00	0,00
1/212500-711003	Gebühren Wasser	2225	3225	24	1 000,00	1 000,00	0,00	1 000,00	1 000,00	0,00
SU 22 / 32	Summe Aufwendungen / Auszahlungen operative Gebarung				16 800,00	16 800,00	0,00	16 800,00	16 800,00	0,00
SA 0 / SA 1	(0) Nettoergebnis (21 - 22) / (1) Geldfluss operative Gebarung (31 - 32)				-10 600,00	-10 600,00	0,00	-10 600,00	-10 600,00	0,00
SU 23	Summe Haushaltsrücklagen				0,00	0,00	0,00	0,00	0,00	0,00
SA00	Nettoergebnis nach Zuw./Entn. Haushaltsrücklagen (Saldo 0 +/- SU23)				-10 600,00	-10 600,00	0,00			
Investive Gebarung										
SU 33	Summe Einzahlungen investive Gebarung							0,00	0,00	0,00
SU 34	Summe Auszahlungen investive Gebarung							0,00	0,00	0,00
SA2	Saldo (2) Geldfluss aus der Investiven Gebarung (33 - 34)							0,00	0,00	0,00
SA3	Saldo (3) Nettofinanzierungssaldo (Saldo 1 + Saldo 2)							-10 600,00	-10 600,00	0,00
Finanzierungstätigkeit										
SU 35	Summe Einzahlungen aus der Finanzierungstätigkeit							0,00	0,00	0,00
SU 36	Summe Auszahlungen aus der Finanzierungstätigkeit							0,00	0,00	0,00
SA4	Saldo (4) Geldfluss aus der Finanzierungstätigkeit (35 - 36)							0,00	0,00	0,00
SA5	Saldo (5) Geldfluss aus der voranschlagswirksamen Gebarung (Saldo 3 + Saldo 4)							-10 600,00	-10 600,00	0,00
213	Sonderschulen									
213000	Sonderschulen									
Operative Gebarung										
2/213000+828001	Rückersätze von Aufwendungen - Schülerhaltungsbeiträge	2116	3116	18	0,00	0,00	0,00	0,00	0,00	0,00
SU 21 / 31	Summe Erträge / Einzahlungen operative Gebarung				0,00	0,00	0,00	0,00	0,00	0,00
1/213000-720001	Schülerhaltungsbeiträge an andere Gemeinden	2225	3225	24	72 200,00	72 200,00	0,00	72 200,00	72 200,00	0,00
SU 22 / 32	Summe Aufwendungen / Auszahlungen operative Gebarung				72 200,00	72 200,00	0,00	72 200,00	72 200,00	0,00
SA 0 / SA 1	(0) Nettoergebnis (21 - 22) / (1) Geldfluss operative Gebarung (31 - 32)				-72 200,00	-72 200,00	0,00	-72 200,00	-72 200,00	0,00
SU 23	Summe Haushaltsrücklagen				0,00	0,00	0,00	0,00	0,00	0,00
SA00	Nettoergebnis nach Zuw./Entn. Haushaltsrücklagen (Saldo 0 +/- SU23)				-72 200,00	-72 200,00	0,00			
Investive Gebarung										
SU 33	Summe Einzahlungen investive Gebarung							0,00	0,00	0,00
SU 34	Summe Auszahlungen investive Gebarung							0,00	0,00	0,00
SA2	Saldo (2) Geldfluss aus der Investiven Gebarung (33 - 34)							0,00	0,00	0,00

2. Nachtragsvoranschlag 2023

Marktgemeinde Guntramsdorf

NVA Ergebnis- und Finanzierungsvoranschlag Detailnachweis

		MVAG VC QU			Ergebnisvoranschlag			Finanzierungsvoranschlag		
		EH	FH		VA 2023 inkl. NVA	VA 2023	2. NVA	VA 2023 inkl. NVA	VA 2023	2. NVA
SA3	Saldo (3) Nettofinanzierungssaldo (Saldo 1 + Saldo 2)							-72 200,00	-72 200,00	0,00
Finanzierungstätigkeit										
SU 35	Summe Einzahlungen aus der Finanzierungstätigkeit							0,00	0,00	0,00
SU 36	Summe Auszahlungen aus der Finanzierungstätigkeit							0,00	0,00	0,00
SA4	Saldo (4) Geldfluss aus der Finanzierungstätigkeit (35 – 36)							0,00	0,00	0,00
SA5	Saldo (5) Geldfluss aus der voranschlagswirksamen Gebarung (Saldo 3 + Saldo 4)							-72 200,00	-72 200,00	0,00
214	Polytechnische Schulen									
214000	Polytechnische Schulen									
Operative Gebarung										
2/214000+828001	Rückersätze von Aufwendungen - Schulerhaltsbeiträge	2116	3116	18	4 900,00	0,00	4 900,00	4 900,00	0,00	4 900,00
SU 21 / 31	Summe Erträge / Einzahlungen operative Gebarung				4 900,00	0,00	4 900,00	4 900,00	0,00	4 900,00
1/214000-720001	Schulerhaltsbeiträge an andere Gemeinden	2225	3225	24	85 000,00	85 000,00	0,00	85 000,00	85 000,00	0,00
SU 22 / 32	Summe Aufwendungen / Auszahlungen operative Gebarung				85 000,00	85 000,00	0,00	85 000,00	85 000,00	0,00
SA 0 / SA 1	(0) Nettoergebnis (21 - 22) / (1) Geldfluss operative Gebarung (31 – 32)				-80 100,00	-85 000,00	4 900,00	-80 100,00	-85 000,00	4 900,00
SU 23	Summe Haushaltsrücklagen				0,00	0,00	0,00	0,00	0,00	0,00
SA00	Nettoergebnis nach Zuw./Entn. Haushaltsrücklagen (Saldo 0 +/- SU23)				-80 100,00	-85 000,00	4 900,00			
Investive Gebarung										
SU 33	Summe Einzahlungen investive Gebarung							0,00	0,00	0,00
SU 34	Summe Auszahlungen investive Gebarung							0,00	0,00	0,00
SA2	Saldo (2) Geldfluss aus der Investiven Gebarung (33 – 34)							0,00	0,00	0,00
SA3	Saldo (3) Nettofinanzierungssaldo (Saldo 1 + Saldo 2)							-80 100,00	-85 000,00	4 900,00
Finanzierungstätigkeit										
SU 35	Summe Einzahlungen aus der Finanzierungstätigkeit							0,00	0,00	0,00
SU 36	Summe Auszahlungen aus der Finanzierungstätigkeit							0,00	0,00	0,00
SA4	Saldo (4) Geldfluss aus der Finanzierungstätigkeit (35 – 36)							0,00	0,00	0,00
SA5	Saldo (5) Geldfluss aus der voranschlagswirksamen Gebarung (Saldo 3 + Saldo 4)							-80 100,00	-85 000,00	4 900,00
215	Allgemeinbildende höhere Schulen									
215000	Allgemeinbildende höhere Schulen									
Operative Gebarung										
2/215000+811300	Miet- und Pächtertrag Betriebskosten	2115	3115	14	140 000,00	140 000,00	0,00	140 000,00	140 000,00	0,00
2/215000+816000	Kostenbeiträge (Kostenersätze) für sonstige Leistungen	2114	3114	13	500,00	500,00	0,00	500,00	500,00	0,00
2/215000+816001	Kostenbeiträge - Personalkosten	2114	3114	13	50 000,00	50 000,00	0,00	50 000,00	50 000,00	0,00
2/215000+816003	Kostenbeiträge - Verwaltungskosten	2114	3114	13	12 000,00	12 000,00	0,00	12 000,00	12 000,00	0,00

2. Nachtragsvoranschlag 2023

Marktgemeinde Guntramsdorf

NVA Ergebnis- und Finanzierungsvoranschlag Detailnachweis

		MVAG		VC QU	Ergebnisvoranschlag			Finanzierungsvoranschlag		
		EH	FH		VA 2023 inkl. NVA	VA 2023	2. NVA	VA 2023 inkl. NVA	VA 2023	2. NVA
2/215000+817000	Erträge aus der Auflösung von sonstigen Rückstellungen	2117			0,00	0,00	0,00	0,00	0,00	0,00
2/215000+828002	Rückersätze von Aufwendungen - Gewinnbeteiligung Versicherung	2116	3116	18	0,00	0,00	0,00	0,00	0,00	0,00
2/215000+829001	Sonstige Erträge - Versicherungsentschädigung	2116	3116	18	2 100,00	0,00	2 100,00	2 100,00	0,00	2 100,00
2/215000+861000	Transfers von Ländern, Landesfonds und Landeskammern	2121	3121	15	500,00	0,00	500,00	500,00	0,00	500,00
SU 21 / 31	Summe Erträge / Einzahlungen operative Gebarung				205 100,00	202 500,00	2 600,00	205 100,00	202 500,00	2 600,00
1/215000-400000	Geringwertige Wirtschaftsgüter (GWG)	2221	3221	23	100,00	100,00	0,00	100,00	100,00	0,00
1/215000-400002	GWG Dienstkleidung	2221	3221	23	400,00	400,00	0,00	400,00	400,00	0,00
1/215000-5	Personalkonten verdichtet	22	32		107 000,00	95 700,00	11 300,00	107 000,00	95 700,00	11 300,00
1/215000-614000	Instandhaltung von Gebäuden und Bauten	2224	3224	24	12 000,00	12 000,00	0,00	12 000,00	12 000,00	0,00
1/215000-650010	Zinsen DL 619/1000500 Finanzierung ORG	2241	3241	25	4 200,00	4 200,00	0,00	4 200,00	4 200,00	0,00
1/215000-670000	Versicherungen	2222	3222	24	6 000,00	6 000,00	0,00	6 000,00	6 000,00	0,00
1/215000-680000	Planmäßige Abschreibung	2226			12 900,00	12 900,00	0,00	0,00	0,00	0,00
1/215000-700300	Miet- und Pachtaufwand Betriebskosten	2223	3223	24	150 000,00	150 000,00	0,00	150 000,00	150 000,00	0,00
1/215000-711001	Gebühren Grundsteuer	2225	3225	24	3 600,00	3 600,00	0,00	3 600,00	3 600,00	0,00
1/215000-724000	Reisegebühren (inkl. Kilometergelder)	2225	3225	24	200,00	200,00	0,00	200,00	200,00	0,00
1/215000-728023	sonstiger Aufwand div. Veranstaltungen	2225	3225	24	1 000,00	1 000,00	0,00	1 000,00	1 000,00	0,00
1/215000-729000	Sonstige Aufwendungen	2225	3225	24	500,00	500,00	0,00	500,00	500,00	0,00
1/215000-729002	Interne Leistungsverrechnung Gebäudeinstandhaltung	2225	3225	24	* 1 000,00	1 000,00	0,00	1 000,00	1 000,00	0,00
1/215000-729099	Interne Leistungsverrechnung	2225	3225	24	* 100,00	100,00	0,00	100,00	100,00	0,00
SU 22 / 32	Summe Aufwendungen / Auszahlungen operative Gebarung				299 000,00	287 700,00	11 300,00	286 100,00	274 800,00	11 300,00
SA 0 / SA 1	(0) Nettoergebnis (21 - 22) / (1) Geldfluss operative Gebarung (31 - 32)				-93 900,00	-85 200,00	-8 700,00	-81 000,00	-72 300,00	-8 700,00
SU 23	Summe Haushaltsrücklagen				0,00	0,00	0,00	0,00	0,00	0,00
SA00	Nettoergebnis nach Zuw./Entn. Haushaltsrücklagen (Saldo 0 +/- SU23)				-93 900,00	-85 200,00	-8 700,00			
Investive Gebarung										
SU 33	Summe Einzahlungen investive Gebarung							0,00	0,00	0,00
SU 34	Summe Auszahlungen investive Gebarung							0,00	0,00	0,00
SA2	Saldo (2) Geldfluss aus der Investiven Gebarung (33 - 34)							0,00	0,00	0,00
SA3	Saldo (3) Nettofinanzierungssaldo (Saldo 1 + Saldo 2)							-81 000,00	-72 300,00	-8 700,00
Finanzierungstätigkeit										
SU 35	Summe Einzahlungen aus der Finanzierungstätigkeit							0,00	0,00	0,00
1/215000-346010	Tilgung DL 619/1000500 Finanzierung ORG		3614	65	0,00	0,00	0,00	54 300,00	54 300,00	0,00
SU 36	Summe Auszahlungen aus der Finanzierungstätigkeit							54 300,00	54 300,00	0,00

2. Nachtragsvoranschlag 2023

Marktgemeinde Guntramsdorf

NVA Ergebnis- und Finanzierungsvoranschlag Detailnachweis

		MVAG VC QU			Ergebnisvoranschlag			Finanzierungsvoranschlag		
		EH	FH		VA 2023 inkl. NVA	VA 2023	2. NVA	VA 2023 inkl. NVA	VA 2023	2. NVA
SA4	Saldo (4) Geldfluss aus der Finanzierungstätigkeit (35 – 36)							-54 300,00	-54 300,00	0,00
SA5	Saldo (5) Geldfluss aus der voranschlagswirksamen Gebarung (Saldo 3 + Saldo 4)							-135 300,00	-126 600,00	-8 700,00
215100	Sporthalle BORG									
Operative Gebarung										
2/215100+811100	Miet- und Pachtertrag unbewegliche Sachen	2115	3115	14	30 000,00	30 000,00	0,00	30 000,00	30 000,00	0,00
SU 21 / 31	Summe Erträge / Einzahlungen operative Gebarung				30 000,00	30 000,00	0,00	30 000,00	30 000,00	0,00
1/215100-400000	Geringwertige Wirtschaftsgüter (GWG)	2221	3221	23	300,00	300,00	0,00	300,00	300,00	0,00
1/215100-454000	Reinigungsmittel	2221	3221	23	300,00	300,00	0,00	300,00	300,00	0,00
1/215100-459000	Sonstige Verbrauchsgüter	2221	3221	23	100,00	100,00	0,00	100,00	100,00	0,00
1/215100-618000	Instandhaltung von sonstigen Anlagen	2224	3224	24	500,00	500,00	0,00	500,00	500,00	0,00
SU 22 / 32	Summe Aufwendungen / Auszahlungen operative Gebarung				1 200,00	1 200,00	0,00	1 200,00	1 200,00	0,00
SA 0 / SA 1	(0) Nettoergebnis (21 - 22) / (1) Geldfluss operative Gebarung (31 – 32)				28 800,00	28 800,00	0,00	28 800,00	28 800,00	0,00
SU 23	Summe Haushaltsrücklagen				0,00	0,00	0,00	0,00	0,00	0,00
SA00	Nettoergebnis nach Zuw./Entn. Haushaltsrücklagen (Saldo 0 +/- SU23)				28 800,00	28 800,00	0,00			
Investive Gebarung										
SU 33	Summe Einzahlungen investive Gebarung							0,00	0,00	0,00
SU 34	Summe Auszahlungen investive Gebarung							0,00	0,00	0,00
SA2	Saldo (2) Geldfluss aus der Investiven Gebarung (33 – 34)							0,00	0,00	0,00
SA3	Saldo (3) Nettofinanzierungssaldo (Saldo 1 + Saldo 2)							28 800,00	28 800,00	0,00
Finanzierungstätigkeit										
SU 35	Summe Einzahlungen aus der Finanzierungstätigkeit							0,00	0,00	0,00
SU 36	Summe Auszahlungen aus der Finanzierungstätigkeit							0,00	0,00	0,00
SA4	Saldo (4) Geldfluss aus der Finanzierungstätigkeit (35 – 36)							0,00	0,00	0,00
SA5	Saldo (5) Geldfluss aus der voranschlagswirksamen Gebarung (Saldo 3 + Saldo 4)							28 800,00	28 800,00	0,00
219	Sonstige Einrichtungen und Maßnahmen									
219000	Allgemeinbild. Unterricht sonst. Einrichtung u. Maßnahmen									
Operative Gebarung										
2/219000+868000	Transfers von privaten Haushalten	2124	3124	16	1 000,00	0,00	1 000,00	1 000,00	0,00	1 000,00
SU 21 / 31	Summe Erträge / Einzahlungen operative Gebarung				1 000,00	0,00	1 000,00	1 000,00	0,00	1 000,00
1/219000-728000	Entgelte für sonstige Leistungen	2225	3225	24	10 000,00	0,00	10 000,00	10 000,00	0,00	10 000,00
SU 22 / 32	Summe Aufwendungen / Auszahlungen operative Gebarung				10 000,00	0,00	10 000,00	10 000,00	0,00	10 000,00
SA 0 / SA 1	(0) Nettoergebnis (21 - 22) / (1) Geldfluss operative Gebarung (31 – 32)				-9 000,00	0,00	-9 000,00	-9 000,00	0,00	-9 000,00
SU 23	Summe Haushaltsrücklagen				0,00	0,00	0,00	0,00	0,00	0,00
SA00	Nettoergebnis nach Zuw./Entn. Haushaltsrücklagen (Saldo 0 +/- SU23)				-9 000,00	0,00	-9 000,00			

2. Nachtragsvoranschlag 2023

Marktgemeinde Guntramsdorf

NVA Ergebnis- und Finanzierungsvoranschlag Detailnachweis

	MVAG	VC QU	Ergebnisvoranschlag			Finanzierungsvoranschlag				
			EH	FH	VA 2023 inkl. NVA	VA 2023	2. NVA	VA 2023 inkl. NVA	VA 2023	2. NVA
Investive Gebarung										
SU 33			Summe Einzahlungen investive Gebarung					0,00	0,00	0,00
SU 34			Summe Auszahlungen investive Gebarung					0,00	0,00	0,00
SA2			Saldo (2) Geldfluss aus der Investiven Gebarung (33 – 34)					0,00	0,00	0,00
SA3			Saldo (3) Nettofinanzierungssaldo (Saldo 1 + Saldo 2)					-9 000,00	0,00	-9 000,00
Finanzierungstätigkeit										
SU 35			Summe Einzahlungen aus der Finanzierungstätigkeit					0,00	0,00	0,00
SU 36			Summe Auszahlungen aus der Finanzierungstätigkeit					0,00	0,00	0,00
SA4			Saldo (4) Geldfluss aus der Finanzierungstätigkeit (35 – 36)					0,00	0,00	0,00
SA5			Saldo (5) Geldfluss aus der voranschlagswirksamen Gebarung (Saldo 3 + Saldo 4)					-9 000,00	0,00	-9 000,00
22 Berufsbildender Unterricht; Anstalten der Lehrer- und Erzieherbildung										
220 Berufsbildende Pflichtschulen										
220000 Berufsbildende Pflichtschulen										
Operative Gebarung										
SU 21 / 31			Summe Erträge / Einzahlungen operative Gebarung			0,00	0,00	0,00	0,00	0,00
1/220000-720001			Schulerhaltungsbeiträge an andere Gemeinden	2225 3225 24	3 000,00	3 000,00	0,00	3 000,00	3 000,00	0,00
1/220000-729700			Berufschulerhaltungsbeitrag (AEA)	2225 3225 24	0,00	0,00	0,00	0,00	0,00	0,00
1/220000-751004			Berufschulerhaltungsbeitrag (AEA)	2231 3231 26	73 000,00	73 000,00	0,00	73 000,00	73 000,00	0,00
SU 22 / 32			Summe Aufwendungen / Auszahlungen operative Gebarung			76 000,00	76 000,00	0,00	76 000,00	76 000,00
SA 0 / SA 1			(0) Nettoergebnis (21 - 22) / (1) Geldfluss operative Gebarung (31 – 32)			-76 000,00	-76 000,00	0,00	-76 000,00	-76 000,00
SU 23			Summe Haushaltsrücklagen			0,00	0,00	0,00	0,00	0,00
SA00			Nettoergebnis nach Zuw./Entn. Haushaltsrücklagen (Saldo 0 +/- SU23)			-76 000,00	-76 000,00	0,00		
Investive Gebarung										
SU 33			Summe Einzahlungen investive Gebarung					0,00	0,00	0,00
SU 34			Summe Auszahlungen investive Gebarung					0,00	0,00	0,00
SA2			Saldo (2) Geldfluss aus der Investiven Gebarung (33 – 34)					0,00	0,00	0,00
SA3			Saldo (3) Nettofinanzierungssaldo (Saldo 1 + Saldo 2)					-76 000,00	-76 000,00	0,00
Finanzierungstätigkeit										
SU 35			Summe Einzahlungen aus der Finanzierungstätigkeit					0,00	0,00	0,00
SU 36			Summe Auszahlungen aus der Finanzierungstätigkeit					0,00	0,00	0,00
SA4			Saldo (4) Geldfluss aus der Finanzierungstätigkeit (35 – 36)					0,00	0,00	0,00
SA5			Saldo (5) Geldfluss aus der voranschlagswirksamen Gebarung (Saldo 3 + Saldo 4)					-76 000,00	-76 000,00	0,00

2. Nachtragsvoranschlag 2023

Marktgemeinde Guntramsdorf

NVA Ergebnis- und Finanzierungsvoranschlag Detailnachweis

		MVAG		VC QU	Ergebnisvoranschlag			Finanzierungsvoranschlag		
		EH	FH		VA 2023 inkl. NVA	VA 2023	2. NVA	VA 2023 inkl. NVA	VA 2023	2. NVA
23	Förderung des Unterrichts									
239	Sonstige Einrichtungen und Maßnahmen									
239000	Förderung d. Unterrichts sonst. Einrichtung u. Maßnahmen									
Operative Gebarung										
SU 21 / 31	Summe Erträge / Einzahlungen operative Gebarung				0,00	0,00	0,00	0,00	0,00	0,00
1/239000-768002	Schulstartbeihilfe	2234	3234	27	3 000,00	3 000,00	0,00	3 000,00	3 000,00	0,00
SU 22 / 32	Summe Aufwendungen / Auszahlungen operative Gebarung				3 000,00	3 000,00	0,00	3 000,00	3 000,00	0,00
SA 0 / SA 1	(0) Nettoergebnis (21 - 22) / (1) Geldfluss operative Gebarung (31 – 32)				-3 000,00	-3 000,00	0,00	-3 000,00	-3 000,00	0,00
SU 23	Summe Haushaltsrücklagen				0,00	0,00	0,00	0,00	0,00	0,00
SA00	Nettoergebnis nach Zuw./Entn. Haushaltsrücklagen (Saldo 0 +/- SU23)				-3 000,00	-3 000,00	0,00			
Investive Gebarung										
SU 33	Summe Einzahlungen investive Gebarung							0,00	0,00	0,00
SU 34	Summe Auszahlungen investive Gebarung							0,00	0,00	0,00
SA2	Saldo (2) Geldfluss aus der Investiven Gebarung (33 – 34)							0,00	0,00	0,00
SA3	Saldo (3) Nettofinanzierungssaldo (Saldo 1 + Saldo 2)							-3 000,00	-3 000,00	0,00
Finanzierungstätigkeit										
SU 35	Summe Einzahlungen aus der Finanzierungstätigkeit							0,00	0,00	0,00
SU 36	Summe Auszahlungen aus der Finanzierungstätigkeit							0,00	0,00	0,00
SA4	Saldo (4) Geldfluss aus der Finanzierungstätigkeit (35 – 36)							0,00	0,00	0,00
SA5	Saldo (5) Geldfluss aus der voranschlagswirksamen Gebarung (Saldo 3 + Saldo 4)							-3 000,00	-3 000,00	0,00
24	Vorschulische Erziehung									
240	Kindergärten									
240000	Kindergärten									
Operative Gebarung										
2/240000+861000	Transfers von Ländern, Landesfonds und Landeskammern	2121	3121	15	5 000,00	5 000,00	0,00	5 000,00	5 000,00	0,00
SU 21 / 31	Summe Erträge / Einzahlungen operative Gebarung				5 000,00	5 000,00	0,00	5 000,00	5 000,00	0,00
1/240000-600001	Energiebezüge Strom	2222	3222	24	1 000,00	1 100,00	-100,00	1 000,00	1 100,00	-100,00
1/240000-700108	Miete und Betriebskosten R4G Top 2/1	2223	3223	24	20 000,00	20 000,00	0,00	20 000,00	20 000,00	0,00
1/240000-729000	Sonstige Aufwendungen	2225	3225	24	300,00	300,00	0,00	300,00	300,00	0,00
SU 22 / 32	Summe Aufwendungen / Auszahlungen operative Gebarung				21 300,00	21 400,00	-100,00	21 300,00	21 400,00	-100,00
SA 0 / SA 1	(0) Nettoergebnis (21 - 22) / (1) Geldfluss operative Gebarung (31 – 32)				-16 300,00	-16 400,00	100,00	-16 300,00	-16 400,00	100,00
SU 23	Summe Haushaltsrücklagen				0,00	0,00	0,00	0,00	0,00	0,00
SA00	Nettoergebnis nach Zuw./Entn. Haushaltsrücklagen (Saldo 0 +/- SU23)				-16 300,00	-16 400,00	100,00			

2. Nachtragsvoranschlag 2023

Marktgemeinde Guntramsdorf

NVA Ergebnis- und Finanzierungsvoranschlag Detailnachweis

		MVAG		VC QU	Ergebnisvoranschlag			Finanzierungsvoranschlag		
		EH	FH		VA 2023 inkl. NVA	VA 2023	2. NVA	VA 2023 inkl. NVA	VA 2023	2. NVA
Investive Gebarung										
SU 33	Summe Einzahlungen investive Gebarung							0,00	0,00	0,00
SU 34	Summe Auszahlungen investive Gebarung							0,00	0,00	0,00
SA2	Saldo (2) Geldfluss aus der Investiven Gebarung (33 – 34)							0,00	0,00	0,00
SA3	Saldo (3) Nettofinanzierungssaldo (Saldo 1 + Saldo 2)							-16 300,00	-16 400,00	100,00
Finanzierungstätigkeit										
SU 35	Summe Einzahlungen aus der Finanzierungstätigkeit							0,00	0,00	0,00
SU 36	Summe Auszahlungen aus der Finanzierungstätigkeit							0,00	0,00	0,00
SA4	Saldo (4) Geldfluss aus der Finanzierungstätigkeit (35 – 36)							0,00	0,00	0,00
SA5	Saldo (5) Geldfluss aus der voranschlagswirksamen Gebarung (Saldo 3 + Saldo 4)							-16 300,00	-16 400,00	100,00
240100	Kindergarten 1 Pfarrgasse									
Operative Gebarung										
2/240100+810004	Erträge aus Leistungen - Elternbeiträge	2114	3114	13	8 000,00	8 000,00	0,00	8 000,00	8 000,00	0,00
2/240100+810005	Erträge aus Leistungen - Betreuungsbeiträge	2114	3114	13	24 000,00	24 000,00	0,00	24 000,00	24 000,00	0,00
2/240100+810006	Erträge aus Leistungen - Essensbeiträge	2114	3114	13	25 000,00	25 000,00	0,00	25 000,00	25 000,00	0,00
2/240100+817000	Erträge aus der Auflösung von sonstigen Rückstellungen	2117			0,00	0,00	0,00	0,00	0,00	0,00
2/240100+828002	Rückersätze von Aufwendungen	2116	3116	18	0,00	0,00	0,00	0,00	0,00	0,00
2/240100+829001	Sonstige Erträge - Versicherungsentschädigung	2116	3116	18	0,00	0,00	0,00	0,00	0,00	0,00
6/240100+829912	Sonstige Erträge - Verr. zwischen operativer Gebarung und Projekten (PC 2)	2116	3116	2 18	0,00	0,00	0,00	0,00	0,00	0,00
2/240100+860000	Transfers von Bund, Bundesfonds und Bundeskammern	2121	3121	15	19 000,00	19 000,00	0,00	19 000,00	19 000,00	0,00
2/240100+861000	Transfers von Ländern, Landesfonds und Landeskammern	2121	3121	15	0,00	0,00	0,00	0,00	0,00	0,00
2/240100+863003	Transfers vom Land - Ersatz Covid Arbeitsausfall	2121	3121	15	200,00	0,00	200,00	200,00	0,00	200,00
SU 21 / 31	Summe Erträge / Einzahlungen operative Gebarung				76 200,00	76 000,00	200,00	76 200,00	76 000,00	200,00
1/240100-400000	Geringwertige Wirtschaftsgüter (GWG)	2221	3221	23	1 700,00	1 700,00	0,00	1 700,00	1 700,00	0,00
1/240100-400002	GWG Dienstkleidung	2221	3221	23	700,00	700,00	0,00	700,00	700,00	0,00
1/240100-430000	Lebensmittel	2221	3221	23	25 000,00	25 000,00	0,00	25 000,00	25 000,00	0,00
1/240100-454000	Reinigungsmittel	2221	3221	23	1 000,00	1 000,00	0,00	1 000,00	1 000,00	0,00
1/240100-457000	Druckwerke	2221	3221	23	100,00	100,00	0,00	100,00	100,00	0,00
1/240100-459000	Sonstige Verbrauchsgüter	2221	3221	23	100,00	100,00	0,00	100,00	100,00	0,00
1/240100-459002	Budget aus Materialbeiträgen der Eltern	2221	3221	23	8 000,00	8 000,00	0,00	8 000,00	8 000,00	0,00
1/240100-5	Personalkonten verdichtet	22	32		269 600,00	269 600,00	0,00	269 600,00	269 600,00	0,00

2. Nachtragsvoranschlag 2023

Marktgemeinde Guntramsdorf

NVA Ergebnis- und Finanzierungsvoranschlag Detailnachweis

		MVAG		VC QU	Ergebnisvoranschlag			Finanzierungsvoranschlag		
		EH	FH		VA 2023 inkl. NVA	VA 2023	2. NVA	VA 2023 inkl. NVA	VA 2023	2. NVA
1/240100-600001	Energiebezüge Strom	2222	3222	24	6 000,00	7 000,00	-1 000,00	6 000,00	7 000,00	-1 000,00
1/240100-600002	Energiebezüge Gas	2222	3222	24	14 000,00	14 000,00	0,00	14 000,00	14 000,00	0,00
1/240100-613000	Instandhaltung von sonstigen Grundstückseinrichtungen	2224	3224	24	9 500,00	6 000,00	3 500,00	9 500,00	6 000,00	3 500,00
1/240100-614000	Instandhaltung von Gebäuden und Bauten	2224	3224	24	2 000,00	2 000,00	0,00	2 000,00	2 000,00	0,00
1/240100-618000	Instandhaltung von sonstigen Anlagen	2224	3224	24	1 000,00	1 000,00	0,00	1 000,00	1 000,00	0,00
1/240100-618100	Instandhaltung von EDV-Anlagen (PC, Drucker, ...)	2224	3224	24	1 000,00	1 000,00	0,00	1 000,00	1 000,00	0,00
1/240100-631000	Telekommunikationsdienste	2222	3222	24	1 000,00	1 000,00	0,00	1 000,00	1 000,00	0,00
1/240100-650099	Zinsen Baurecht MGBL GmbH & Co KG	2241	3241	25	53 600,00	53 600,00	0,00	53 600,00	53 600,00	0,00
1/240100-670000	Versicherungen	2222	3222	24	1 800,00	1 800,00	0,00	1 800,00	1 800,00	0,00
1/240100-680000	Planmäßige Abschreibung	2226			17 600,00	17 600,00	0,00	0,00	0,00	0,00
1/240100-711002	Gebühren Kanal	2225	3225	24	1 700,00	1 700,00	0,00	1 700,00	1 700,00	0,00
1/240100-711003	Gebühren Wasser	2225	3225	24	300,00	300,00	0,00	300,00	300,00	0,00
1/240100-711004	Gebühren Müll	2225	3225	24	1 200,00	1 200,00	0,00	1 200,00	1 200,00	0,00
1/240100-728002	sonstiger Aufwand Rundfunk- und Fernsehgebühren	2225	3225	24	100,00	100,00	0,00	100,00	100,00	0,00
1/240100-728023	sonstiger Aufwand div. Veranstaltungen	2225	3225	24	100,00	100,00	0,00	100,00	100,00	0,00
1/240100-728036	sonstiger Aufwand Corona-Pandemie	2225	3225	24	0,00	0,00	0,00	0,00	0,00	0,00
1/240100-729000	Sonstige Aufwendungen	2225	3225	24	500,00	500,00	0,00	500,00	500,00	0,00
1/240100-729001	Interne Leistungsverrechnung Grünflächenpflege	2225	3225	24	* 1 000,00	1 000,00	0,00	1 000,00	1 000,00	0,00
1/240100-729002	Interne Leistungsverrechnung Gebäudeinstandhaltung	2225	3225	24	* 5 000,00	5 000,00	0,00	5 000,00	5 000,00	0,00
SU 22 / 32	Summe Aufwendungen / Auszahlungen operative Gebarung				423 600,00	421 100,00	2 500,00	406 000,00	403 500,00	2 500,00
SA 0 / SA 1	(0) Nettoergebnis (21 - 22) / (1) Geldfluss operative Gebarung (31 - 32)				-347 400,00	-345 100,00	-2 300,00	-329 800,00	-327 500,00	-2 300,00
SU 23	Summe Haushaltsrücklagen				0,00	0,00	0,00	0,00	0,00	0,00
SA00	Nettoergebnis nach Zuw./Entn. Haushaltsrücklagen (Saldo 0 +/- SU23)				-347 400,00	-345 100,00	-2 300,00			
Investive Gebarung										
SU 33	Summe Einzahlungen investive Gebarung							0,00	0,00	0,00
5/240100-000099	Grundstücke - Baurecht MGBL GmbH & Co KG		3412	40	0,00	0,00	0,00	22 200,00	22 200,00	0,00
1/240100-010000	Gebäude und Bauten		3413	2 40	0,00	0,00	0,00	30 000,00	30 000,00	0,00
1/240100-042000	Amts-, Betriebs- und Geschäftsausstattung		3415	2 41	0,00	0,00	0,00	5 700,00	2 000,00	3 700,00
1/240100-042100	EDV-Anlagen (PC, Drucker, ...)		3415	2 41	0,00	0,00	0,00	500,00	500,00	0,00
1/240100-042200	Einrichtung (Möbel, Haushaltsgeräte, ...)		3415	2 41	0,00	0,00	0,00	500,00	500,00	0,00
SU 34	Summe Auszahlungen investive Gebarung							58 900,00	55 200,00	3 700,00
SA2	Saldo (2) Geldfluss aus der Investiven Gebarung (33 - 34)							-58 900,00	-55 200,00	-3 700,00
SA3	Saldo (3) Nettofinanzierungssaldo (Saldo 1 + Saldo 2)							-388 700,00	-382 700,00	-6 000,00

2. Nachtragsvoranschlag 2023

Marktgemeinde Guntramsdorf

NVA Ergebnis- und Finanzierungsvoranschlag Detailnachweis

		MVAG		VC QU	Ergebnisvoranschlag			Finanzierungsvoranschlag		
		EH	FH		VA 2023 inkl. NVA	VA 2023	2. NVA	VA 2023 inkl. NVA	VA 2023	2. NVA
Finanzierungstätigkeit										
SU 35	Summe Einzahlungen aus der Finanzierungstätigkeit							0,00	0,00	0,00
SU 36	Summe Auszahlungen aus der Finanzierungstätigkeit							0,00	0,00	0,00
SA4	Saldo (4) Geldfluss aus der Finanzierungstätigkeit (35 – 36)							0,00	0,00	0,00
SA5	Saldo (5) Geldfluss aus der voranschlagswirksamen Gebarung (Saldo 3 + Saldo 4)							-388 700,00	-382 700,00	-6 000,00
240200 Kindergarten 2 Dr. Karl Rennerstraße										
Operative Gebarung										
2/240200+810004	Erträge aus Leistungen - Elternbeiträge	2114	3114	13	8 000,00	8 000,00	0,00	8 000,00	8 000,00	0,00
2/240200+810005	Erträge aus Leistungen - Betreuungsbeiträge	2114	3114	13	20 000,00	20 000,00	0,00	20 000,00	20 000,00	0,00
2/240200+810006	Erträge aus Leistungen - Essensbeiträge	2114	3114	13	22 000,00	22 000,00	0,00	22 000,00	22 000,00	0,00
2/240200+817000	Erträge aus der Auflösung von sonstigen Rückstellungen	2117			0,00	0,00	0,00	0,00	0,00	0,00
2/240200+828000	Rückersätze von Aufwendungen	2116	3116	18	0,00	0,00	0,00	0,00	0,00	0,00
2/240200+828002	Rückersätze von Aufwendungen - Gewinnbeteiligung Versicherung	2116	3116	18	0,00	0,00	0,00	0,00	0,00	0,00
2/240200+829001	Sonstige Erträge - Versicherungsentschädigung	2116	3116	18	200,00	200,00	0,00	200,00	200,00	0,00
6/240200+829912	Sonstige Erträge - Verr. zwischen operativer Gebarung und Projekten (PC 2)	2116	3116	2 18	0,00	0,00	0,00	0,00	0,00	0,00
2/240200+861000	Transfers von Ländern, Landesfonds und Landeskammern	2121	3121	15	0,00	0,00	0,00	0,00	0,00	0,00
2/240200+863001	Transfers von AMS	2121	3121	15	0,00	0,00	0,00	0,00	0,00	0,00
SU 21 / 31	Summe Erträge / Einzahlungen operative Gebarung				50 200,00	50 200,00	0,00	50 200,00	50 200,00	0,00
1/240200-400000	Geringwertige Wirtschaftsgüter (GWG)	2221	3221	23	600,00	600,00	0,00	600,00	600,00	0,00
1/240200-400002	GWG Dienstkleidung	2221	3221	23	400,00	400,00	0,00	400,00	400,00	0,00
1/240200-430000	Lebensmittel	2221	3221	23	22 000,00	22 000,00	0,00	22 000,00	22 000,00	0,00
1/240200-454000	Reinigungsmittel	2221	3221	23	800,00	800,00	0,00	800,00	800,00	0,00
1/240200-456000	Schreib-, Zeichen- und sonstige Büromittel	2221	3221	23	100,00	100,00	0,00	100,00	100,00	0,00
1/240200-457000	Druckwerke	2221	3221	23	100,00	100,00	0,00	100,00	100,00	0,00
1/240200-459000	Sonstige Verbrauchsgüter	2221	3221	23	200,00	200,00	0,00	200,00	200,00	0,00
1/240200-459002	Budget aus Materialbeiträgen der Eltern	2221	3221	23	8 000,00	8 000,00	0,00	8 000,00	8 000,00	0,00
1/240200-5	Personalkonten verdichtet	22	32		179 900,00	179 900,00	0,00	179 900,00	179 900,00	0,00
1/240200-600001	Energiebezüge Strom	2222	3222	24	12 000,00	14 000,00	-2 000,00	12 000,00	14 000,00	-2 000,00
1/240200-600002	Energiebezüge Gas	2222	3222	24	14 000,00	14 000,00	0,00	14 000,00	14 000,00	0,00
1/240200-613000	Instandhaltung von sonstigen Grundstückseinrichtungen	2224	3224	24	1 000,00	1 000,00	0,00	1 000,00	1 000,00	0,00

2. Nachtragsvoranschlag 2023

Marktgemeinde Guntramsdorf

NVA Ergebnis- und Finanzierungsvoranschlag Detailnachweis

		MVAG		VC QU	Ergebnisvoranschlag			Finanzierungsvoranschlag		
		EH	FH		VA 2023 inkl. NVA	VA 2023	2. NVA	VA 2023 inkl. NVA	VA 2023	2. NVA
1/240200-614000	Instandhaltung von Gebäuden und Bauten	2224	3224	24	1 500,00	1 000,00	500,00	1 500,00	1 000,00	500,00
1/240200-618000	Instandhaltung von sonstigen Anlagen	2224	3224	24	1 000,00	1 000,00	0,00	1 000,00	1 000,00	0,00
1/240200-618100	Instandhaltung von EDV-Anlagen (PC, Drucker, ...)	2224	3224	24	1 000,00	1 000,00	0,00	1 000,00	1 000,00	0,00
1/240200-631000	Telekommunikationsdienste	2222	3222	24	1 000,00	1 000,00	0,00	1 000,00	1 000,00	0,00
1/240200-640002	Rechts- und Beratungsaufwand Ziviltechniker u. Prüfmaßnahmen	2222	3222	24	0,00	0,00	0,00	0,00	0,00	0,00
1/240200-650000	Zinsen für Finanzschulden in Euro	2241	3241	25	35 600,00	51 600,00	-16 000,00	35 600,00	51 600,00	-16 000,00
1/240200-670000	Versicherungen	2222	3222	24	2 100,00	2 100,00	0,00	2 100,00	2 100,00	0,00
1/240200-680000	Planmäßige Abschreibung	2226			23 900,00	23 900,00	0,00	0,00	0,00	0,00
1/240200-700109	Miete KG 2 + Spielplatz	2223	3223	24	22 000,00	22 000,00	0,00	22 000,00	22 000,00	0,00
1/240200-711001	Gebühren Grundsteuer	2225	3225	24	100,00	100,00	0,00	100,00	100,00	0,00
1/240200-711002	Gebühren Kanal	2225	3225	24	2 100,00	2 100,00	0,00	2 100,00	2 100,00	0,00
1/240200-711003	Gebühren Wasser	2225	3225	24	800,00	800,00	0,00	800,00	800,00	0,00
1/240200-711004	Gebühren Müll	2225	3225	24	1 600,00	1 600,00	0,00	1 600,00	1 600,00	0,00
1/240200-728000	Entgelte für sonstige Leistungen	2225	3225	24	100,00	100,00	0,00	100,00	100,00	0,00
1/240200-728002	sonstiger Aufwand Rundfunk- und Fernsehgebühren	2225	3225	24	100,00	100,00	0,00	100,00	100,00	0,00
1/240200-728036	sonstiger Aufwand Corona-Pandemie	2225	3225	24	0,00	0,00	0,00	0,00	0,00	0,00
1/240200-729000	Sonstige Aufwendungen	2225	3225	24	500,00	500,00	0,00	500,00	500,00	0,00
1/240200-729001	Interne Leistungsverrechnung Grünflächenpflege	2225	3225	24	*	2 000,00	2 000,00	0,00	2 000,00	2 000,00
1/240200-729002	Interne Leistungsverrechnung Gebäudeinstandhaltung	2225	3225	24	*	5 000,00	5 000,00	0,00	5 000,00	5 000,00
SU 22 / 32	Summe Aufwendungen / Auszahlungen operative Gebarung				339 500,00	357 000,00	-17 500,00	315 600,00	333 100,00	-17 500,00
SA 0 / SA 1	(0) Nettoergebnis (21 - 22) / (1) Geldfluss operative Gebarung (31 - 32)				-289 300,00	-306 800,00	17 500,00	-265 400,00	-282 900,00	17 500,00
SU 23	Summe Haushaltsrücklagen				0,00	0,00	0,00	0,00	0,00	0,00
SA00	Nettoergebnis nach Zuw./Entn. Haushaltsrücklagen (Saldo 0 +/- SU23)				-289 300,00	-306 800,00	17 500,00			
Investive Gebarung										
6/240200+300000	Kapitaltransfers von Bund, Bundesfonds und Bundeskammern		3331	1 33	0,00	0,00	0,00	950 000,00	950 000,00	0,00
SU 33	Summe Einzahlungen investive Gebarung							950 000,00	950 000,00	0,00
5/240200-010000	Gebäude und Bauten		3413	1 40	0,00	0,00	0,00	1 000 000,00	2 500 000,00	-1 500 000,00
1/240200-042000	Amts-, Betriebs- und Geschäftsausstattung		3415	2 41	0,00	0,00	0,00	300,00	300,00	0,00
1/240200-042100	EDV-Anlagen (PC, Drucker, ...)		3415	2 41	0,00	0,00	0,00	500,00	500,00	0,00
1/240200-042200	Einrichtung (Möbel, Haushaltsgeräte, ...)		3415	2 41	0,00	0,00	0,00	500,00	500,00	0,00
SU 34	Summe Auszahlungen investive Gebarung							1 001 300,00	2 501 300,00	-1 500 000,00
SA2	Saldo (2) Geldfluss aus der Investiven Gebarung (33 - 34)							-51 300,00	-1 551 300,00	1 500 000,00
SA3	Saldo (3) Nettofinanzierungssaldo (Saldo 1 + Saldo 2)							-316 700,00	-1 834 200,00	1 517 500,00

2. Nachtragsvoranschlag 2023

Marktgemeinde Guntramsdorf

NVA Ergebnis- und Finanzierungsvoranschlag Detailnachweis

		MVAG		VC QU	Ergebnisvoranschlag			Finanzierungsvoranschlag		
		EH	FH		VA 2023 inkl. NVA	VA 2023	2. NVA	VA 2023 inkl. NVA	VA 2023	2. NVA
Finanzierungstätigkeit										
6/240200+346000	Investitionsdarlehen von Finanzunternehmen		3514	1 55	0,00	0,00	0,00	1 500 000,00	2 500 000,00	-1 000 000,00
SU 35	Summe Einzahlungen aus der Finanzierungstätigkeit							1 500 000,00	2 500 000,00	-1 000 000,00
1/240200-346000	Investitionsdarlehen von Finanzunternehmen		3614	65	0,00	0,00	0,00	42 100,00	66 800,00	-24 700,00
SU 36	Summe Auszahlungen aus der Finanzierungstätigkeit							42 100,00	66 800,00	-24 700,00
SA4	Saldo (4) Geldfluss aus der Finanzierungstätigkeit (35 – 36)							1 457 900,00	2 433 200,00	-975 300,00
SA5	Saldo (5) Geldfluss aus der voranschlagswirksamen Gebarung (Saldo 3 + Saldo 4)							1 141 200,00	599 000,00	542 200,00
240300 Kindergarten 3 Veltlinerstraße										
Operative Gebarung										
2/240300+810004	Erträge aus Leistungen - Elternbeiträge	2114	3114	13	8 000,00	8 000,00	0,00	8 000,00	8 000,00	0,00
2/240300+810005	Erträge aus Leistungen - Betreuungsbeiträge	2114	3114	13	30 000,00	30 000,00	0,00	30 000,00	30 000,00	0,00
2/240300+810006	Erträge aus Leistungen - Essensbeiträge	2114	3114	13	25 000,00	25 000,00	0,00	25 000,00	25 000,00	0,00
2/240300+828002	Rückersätze von Aufwendungen - Gewinnbeteiligung Versicherung	2116	3116	18	0,00	0,00	0,00	0,00	0,00	0,00
6/240300+829912	Sonstige Erträge - Verr. zwischen operativer Gebarung und Projekten (PC 2)	2116	3116	2 18	0,00	0,00	0,00	0,00	0,00	0,00
2/240300+861000	Transfers von Ländern, Landesfonds und Landeskammern	2121	3121	15	0,00	0,00	0,00	0,00	0,00	0,00
2/240300+863001	Transfers von AMS	2121	3121	15	11 000,00	11 000,00	0,00	11 000,00	11 000,00	0,00
SU 21 / 31	Summe Erträge / Einzahlungen operative Gebarung				74 000,00	74 000,00	0,00	74 000,00	74 000,00	0,00
1/240300-400000	Geringwertige Wirtschaftsgüter (GWG)	2221	3221	23	800,00	800,00	0,00	800,00	800,00	0,00
1/240300-400002	GWG Dienstkleidung	2221	3221	23	800,00	800,00	0,00	800,00	800,00	0,00
1/240300-430000	Lebensmittel	2221	3221	23	25 000,00	25 000,00	0,00	25 000,00	25 000,00	0,00
1/240300-454000	Reinigungsmittel	2221	3221	23	800,00	800,00	0,00	800,00	800,00	0,00
1/240300-457000	Druckwerke	2221	3221	23	100,00	100,00	0,00	100,00	100,00	0,00
1/240300-459000	Sonstige Verbrauchsgüter	2221	3221	23	100,00	100,00	0,00	100,00	100,00	0,00
1/240300-459002	Budget aus Materialbeiträgen der Eltern	2221	3221	23	8 000,00	8 000,00	0,00	8 000,00	8 000,00	0,00
1/240300-5	Personalkonten verdichtet	22	32		247 800,00	247 800,00	0,00	247 800,00	247 800,00	0,00
1/240300-600001	Energiebezüge Strom	2222	3222	24	11 400,00	13 300,00	-1 900,00	11 400,00	13 300,00	-1 900,00
1/240300-600002	Energiebezüge Gas	2222	3222	24	9 500,00	9 500,00	0,00	9 500,00	9 500,00	0,00
1/240300-613000	Instandhaltung von sonstigen Grundstückseinrichtungen	2224	3224	24	4 000,00	1 000,00	3 000,00	4 000,00	1 000,00	3 000,00
1/240300-614000	Instandhaltung von Gebäuden und Bauten	2224	3224	24	3 000,00	3 000,00	0,00	3 000,00	3 000,00	0,00
1/240300-618000	Instandhaltung von sonstigen Anlagen	2224	3224	24	1 500,00	1 500,00	0,00	1 500,00	1 500,00	0,00

2. Nachtragsvoranschlag 2023

Marktgemeinde Guntramsdorf

NVA Ergebnis- und Finanzierungsvoranschlag Detailnachweis

		MVAG		VC QU	Ergebnisvoranschlag			Finanzierungsvoranschlag		
		EH	FH		VA 2023 inkl. NVA	VA 2023	2. NVA	VA 2023 inkl. NVA	VA 2023	2. NVA
1/240300-618100	Instandhaltung von EDV-Anlagen (PC, Drucker, ...)	2224	3224	24	1 000,00	1 000,00	0,00	1 000,00	1 000,00	0,00
1/240300-618200	Instandhaltung der Einrichtung (Möbel, Haushaltsgeräte, ...)	2224	3224	24	500,00	500,00	0,00	500,00	500,00	0,00
1/240300-631000	Telekommunikationsdienste	2222	3222	24	1 000,00	1 000,00	0,00	1 000,00	1 000,00	0,00
1/240300-670000	Versicherungen	2222	3222	24	600,00	600,00	0,00	600,00	600,00	0,00
1/240300-680000	Planmäßige Abschreibung	2226			14 400,00	14 400,00	0,00	0,00	0,00	0,00
1/240300-700300	Miet- und Pachtaufwand Betriebskosten	2223	3223	24	14 000,00	14 000,00	0,00	14 000,00	14 000,00	0,00
1/240300-711004	Gebühren Müll	2225	3225	24	2 500,00	2 500,00	0,00	2 500,00	2 500,00	0,00
1/240300-728002	sonstiger Aufwand Rundfunk- und Fernsehgebühren	2225	3225	24	100,00	100,00	0,00	100,00	100,00	0,00
1/240300-728036	sonstiger Aufwand Corona-Pandemie	2225	3225	24	0,00	0,00	0,00	0,00	0,00	0,00
1/240300-729000	Sonstige Aufwendungen	2225	3225	24	500,00	500,00	0,00	500,00	500,00	0,00
1/240300-729001	Interne Leistungsverrechnung Grünflächenpflege	2225	3225	24	* 1 500,00	1 500,00	0,00	1 500,00	1 500,00	0,00
1/240300-729002	Interne Leistungsverrechnung Gebäudeinstandhaltung	2225	3225	24	* 5 000,00	5 000,00	0,00	5 000,00	5 000,00	0,00
SU 22 / 32	Summe Aufwendungen / Auszahlungen operative Gebarung				353 900,00	352 800,00	1 100,00	339 500,00	338 400,00	1 100,00
SA 0 / SA 1	(0) Nettoergebnis (21 - 22) / (1) Geldfluss operative Gebarung (31 - 32)				-279 900,00	-278 800,00	-1 100,00	-265 500,00	-264 400,00	-1 100,00
SU 23	Summe Haushaltsrücklagen				0,00	0,00	0,00	0,00	0,00	0,00
SA00	Nettoergebnis nach Zuw./Entn. Haushaltsrücklagen (Saldo 0 +/- SU23)				-279 900,00	-278 800,00	-1 100,00			
Investive Gebarung										
SU 33	Summe Einzahlungen investive Gebarung							0,00	0,00	0,00
1/240300-042000	Amts-, Betriebs- und Geschäftsausstattung		3415	2 41	0,00	0,00	0,00	500,00	500,00	0,00
1/240300-042100	EDV-Anlagen (PC, Drucker, ...)		3415	2 41	0,00	0,00	0,00	0,00	0,00	0,00
1/240300-042200	Einrichtung (Möbel, Haushaltsgeräte, ...)		3415	2 41	0,00	0,00	0,00	500,00	500,00	0,00
SU 34	Summe Auszahlungen investive Gebarung							1 000,00	1 000,00	0,00
SA2	Saldo (2) Geldfluss aus der Investiven Gebarung (33 - 34)							-1 000,00	-1 000,00	0,00
SA3	Saldo (3) Nettofinanzierungssaldo (Saldo 1 + Saldo 2)							-266 500,00	-265 400,00	-1 100,00
Finanzierungstätigkeit										
SU 35	Summe Einzahlungen aus der Finanzierungstätigkeit							0,00	0,00	0,00
SU 36	Summe Auszahlungen aus der Finanzierungstätigkeit							0,00	0,00	0,00
SA4	Saldo (4) Geldfluss aus der Finanzierungstätigkeit (35 - 36)							0,00	0,00	0,00
SA5	Saldo (5) Geldfluss aus der voranschlagswirksamen Gebarung (Saldo 3 + Saldo 4)							-266 500,00	-265 400,00	-1 100,00
240400	Kindergarten 4 Rohrgasse									
Operative Gebarung										
2/240400+810004	Erträge aus Leistungen - Elternbeiträge	2114	3114	13	8 000,00	8 000,00	0,00	8 000,00	8 000,00	0,00

2. Nachtragsvoranschlag 2023

Marktgemeinde Guntramsdorf

NVA Ergebnis- und Finanzierungsvoranschlag Detailnachweis

		MVAG		VC QU	Ergebnisvoranschlag			Finanzierungsvoranschlag		
		EH	FH		VA 2023 inkl. NVA	VA 2023	2. NVA	VA 2023 inkl. NVA	VA 2023	2. NVA
2/240400+810005	Erträge aus Leistungen - Betreuungsbeiträge	2114	3114	13	25 000,00	25 000,00	0,00	25 000,00	25 000,00	0,00
2/240400+810006	Erträge aus Leistungen - Essensbeiträge	2114	3114	13	25 000,00	25 000,00	0,00	25 000,00	25 000,00	0,00
2/240400+811000	Miet- und Pachtertrag	2115	3115	14	300,00	300,00	0,00	300,00	300,00	0,00
2/240400+817000	Erträge aus der Auflösung von sonstigen Rückstellungen	2117			0,00	0,00	0,00	0,00	0,00	0,00
2/240400+828002	Rückersätze von Aufwendungen - Gewinnbeteiligung Versicherung	2116	3116	18	0,00	0,00	0,00	0,00	0,00	0,00
6/240400+829912	Sonstige Erträge - Verr. zwischen operativer Gebarung und Projekten (PC 2)	2116	3116	2 18	0,00	0,00	0,00	0,00	0,00	0,00
2/240400+861000	Transfers von Ländern, Landesfonds und Landeskammern	2121	3121	15	0,00	0,00	0,00	0,00	0,00	0,00
2/240400+861003	Transfers von Land NÖ - Schul- u. KiGa- Fonds	2121	3121	15	2 900,00	2 900,00	0,00	2 900,00	2 900,00	0,00
2/240400+863001	Transfers von AMS	2121	3121	15	0,00	0,00	0,00	0,00	0,00	0,00
2/240400+863003	Transfers vom Land - Ersatz Covid Arbeitsausfall	2121	3121	15	0,00	0,00	0,00	0,00	0,00	0,00
SU 21 / 31	Summe Erträge / Einzahlungen operative Gebarung				61 200,00	61 200,00	0,00	61 200,00	61 200,00	0,00
1/240400-400000	Geringwertige Wirtschaftsgüter (GWG)	2221	3221	23	1 000,00	1 000,00	0,00	1 000,00	1 000,00	0,00
1/240400-400002	GWG Dienstkleidung	2221	3221	23	600,00	600,00	0,00	600,00	600,00	0,00
1/240400-430000	Lebensmittel	2221	3221	23	25 000,00	25 000,00	0,00	25 000,00	25 000,00	0,00
1/240400-454000	Reinigungsmittel	2221	3221	23	800,00	800,00	0,00	800,00	800,00	0,00
1/240400-457000	Druckwerke	2221	3221	23	100,00	100,00	0,00	100,00	100,00	0,00
1/240400-459000	Sonstige Verbrauchsgüter	2221	3221	23	100,00	100,00	0,00	100,00	100,00	0,00
1/240400-459002	Budget aus Materialbeiträgen der Eltern	2221	3221	23	8 000,00	8 000,00	0,00	8 000,00	8 000,00	0,00
1/240400-5	Personalkonten verdichtet	22	32		302 300,00	235 400,00	66 900,00	302 300,00	235 400,00	66 900,00
1/240400-600001	Energiebezüge Strom	2222	3222	24	9 000,00	10 500,00	-1 500,00	9 000,00	10 500,00	-1 500,00
1/240400-600002	Energiebezüge Gas	2222	3222	24	10 500,00	10 500,00	0,00	10 500,00	10 500,00	0,00
1/240400-613000	Instandhaltung von sonstigen Grundstückseinrichtungen	2224	3224	24	1 500,00	1 500,00	0,00	1 500,00	1 500,00	0,00
1/240400-614000	Instandhaltung von Gebäuden und Bauten	2224	3224	24	6 000,00	6 000,00	0,00	6 000,00	6 000,00	0,00
1/240400-618000	Instandhaltung von sonstigen Anlagen	2224	3224	24	4 000,00	4 000,00	0,00	4 000,00	4 000,00	0,00
1/240400-618100	Instandhaltung von EDV-Anlagen (PC, Drucker, ...)	2224	3224	24	1 000,00	1 000,00	0,00	1 000,00	1 000,00	0,00
1/240400-618200	Instandhaltung der Einrichtung (Möbel, Haushaltsgeräte, ...)	2224	3224	24	200,00	200,00	0,00	200,00	200,00	0,00
1/240400-631000	Telekommunikationsdienste	2222	3222	24	1 000,00	1 000,00	0,00	1 000,00	1 000,00	0,00
1/240400-650099	Zinsen Baurecht MGBL GmbH & Co KG	2241	3241	25	39 200,00	39 200,00	0,00	39 200,00	39 200,00	0,00
1/240400-670000	Versicherungen	2222	3222	24	2 300,00	2 300,00	0,00	2 300,00	2 300,00	0,00
1/240400-680000	Planmäßige Abschreibung	2226			36 100,00	36 100,00	0,00	0,00	0,00	0,00

2. Nachtragsvoranschlag 2023

Marktgemeinde Guntramsdorf

NVA Ergebnis- und Finanzierungsvoranschlag Detailnachweis

		MVAG		VC QU	Ergebnisvoranschlag			Finanzierungsvoranschlag		
		EH	FH		VA 2023 inkl. NVA	VA 2023	2. NVA	VA 2023 inkl. NVA	VA 2023	2. NVA
1/240400-711002	Gebühren Kanal	2225	3225	24	2 600,00	2 600,00	0,00	2 600,00	2 600,00	0,00
1/240400-711003	Gebühren Wasser	2225	3225	24	100,00	100,00	0,00	100,00	100,00	0,00
1/240400-711004	Gebühren Müll	2225	3225	24	1 900,00	1 900,00	0,00	1 900,00	1 900,00	0,00
1/240400-728000	Entgelte für sonstige Leistungen	2225	3225	24	100,00	100,00	0,00	100,00	100,00	0,00
1/240400-728002	sonstiger Aufwand Rundfunk- und Fernsehgebühren	2225	3225	24	100,00	100,00	0,00	100,00	100,00	0,00
1/240400-728023	sonstiger Aufwand div. Veranstaltungen	2225	3225	24	100,00	100,00	0,00	100,00	100,00	0,00
1/240400-728036	sonstiger Aufwand Corona-Pandemie	2225	3225	24	0,00	0,00	0,00	0,00	0,00	0,00
1/240400-729000	Sonstige Aufwendungen	2225	3225	24	500,00	500,00	0,00	500,00	500,00	0,00
1/240400-729001	Interne Leistungsverrechnung Grünflächenpflege	2225	3225	24	*	2 000,00	0,00	2 000,00	2 000,00	0,00
1/240400-729002	Interne Leistungsverrechnung Gebäudeinstandhaltung	2225	3225	24	*	5 000,00	0,00	5 000,00	5 000,00	0,00
SU 22 / 32	Summe Aufwendungen / Auszahlungen operative Gebarung				461 100,00	395 700,00	65 400,00	425 000,00	359 600,00	65 400,00
SA 0 / SA 1	(0) Nettoergebnis (21 - 22) / (1) Geldfluss operative Gebarung (31 - 32)				-399 900,00	-334 500,00	-65 400,00	-363 800,00	-298 400,00	-65 400,00
SU 23	Summe Haushaltsrücklagen				0,00	0,00	0,00	0,00	0,00	0,00
SA00	Nettoergebnis nach Zuw./Entn. Haushaltsrücklagen (Saldo 0 +/- SU23)				-399 900,00	-334 500,00	-65 400,00			
Investive Gebarung										
SU 33	Summe Einzahlungen investive Gebarung							0,00	0,00	0,00
5/240400-000099	Grundstücke - Baurecht MGBL GmbH & Co KG		3412	40	0,00	0,00	0,00	16 200,00	16 200,00	0,00
1/240400-042000	Amts-, Betriebs- und Geschäftsausstattung		3415	2 41	0,00	0,00	0,00	1 500,00	1 500,00	0,00
1/240400-042100	EDV-Anlagen (PC, Drucker, ...)		3415	2 41	0,00	0,00	0,00	500,00	500,00	0,00
1/240400-042200	Einrichtung (Möbel, Haushaltsgeräte, ...)		3415	2 41	0,00	0,00	0,00	500,00	500,00	0,00
SU 34	Summe Auszahlungen investive Gebarung							18 700,00	18 700,00	0,00
SA2	Saldo (2) Geldfluss aus der Investiven Gebarung (33 - 34)							-18 700,00	-18 700,00	0,00
SA3	Saldo (3) Nettofinanzierungssaldo (Saldo 1 + Saldo 2)							-382 500,00	-317 100,00	-65 400,00
Finanzierungstätigkeit										
SU 35	Summe Einzahlungen aus der Finanzierungstätigkeit							0,00	0,00	0,00
SU 36	Summe Auszahlungen aus der Finanzierungstätigkeit							0,00	0,00	0,00
SA4	Saldo (4) Geldfluss aus der Finanzierungstätigkeit (35 - 36)							0,00	0,00	0,00
SA5	Saldo (5) Geldfluss aus der voranschlagswirksamen Gebarung (Saldo 3 + Saldo 4)							-382 500,00	-317 100,00	-65 400,00
240500	Kindergarten 5 Am Tabor									
Operative Gebarung										
2/240500+810004	Erträge aus Leistungen - Elternbeiträge	2114	3114	13	8 000,00	8 000,00	0,00	8 000,00	8 000,00	0,00
2/240500+810005	Erträge aus Leistungen - Betreuungsbeiträge	2114	3114	13	23 000,00	23 000,00	0,00	23 000,00	23 000,00	0,00
2/240500+810006	Erträge aus Leistungen - Essensbeiträge	2114	3114	13	25 000,00	25 000,00	0,00	25 000,00	25 000,00	0,00

2. Nachtragsvoranschlag 2023

Marktgemeinde Guntramsdorf

NVA Ergebnis- und Finanzierungsvoranschlag Detailnachweis

		MVAG		VC QU	Ergebnisvoranschlag			Finanzierungsvoranschlag		
		EH	FH		VA 2023 inkl. NVA	VA 2023	2. NVA	VA 2023 inkl. NVA	VA 2023	2. NVA
2/240500+817000	Erträge aus der Auflösung von sonstigen Rückstellungen	2117			0,00	0,00	0,00	0,00	0,00	0,00
2/240500+828000	Rückersätze von Aufwendungen	2116	3116	18	0,00	0,00	0,00	0,00	0,00	0,00
6/240500+829912	Sonstige Erträge - Verr. zwischen operativer Gebarung und Projekten (PC 2)	2116	3116	2 18	0,00	0,00	0,00	0,00	0,00	0,00
2/240500+861000	Transfers von Ländern, Landesfonds und Landeskammern	2121	3121	15	0,00	0,00	0,00	0,00	0,00	0,00
2/240500+863001	Transfers von AMS	2121	3121	15	1 200,00	600,00	600,00	1 200,00	600,00	600,00
2/240500+863002	Transfers von AUVA	2121	3121	15	200,00	200,00	0,00	200,00	200,00	0,00
2/240500+863003	Transfers vom Land - Ersatz Covid Arbeitsausfall	2121	3121	15	300,00	0,00	300,00	300,00	0,00	300,00
SU 21 / 31	Summe Erträge / Einzahlungen operative Gebarung				57 700,00	56 800,00	900,00	57 700,00	56 800,00	900,00
1/240500-400000	Geringwertige Wirtschaftsgüter (GWG)	2221	3221	23	1 000,00	1 000,00	0,00	1 000,00	1 000,00	0,00
1/240500-400002	GWG Dienstkleidung	2221	3221	23	1 000,00	1 000,00	0,00	1 000,00	1 000,00	0,00
1/240500-430000	Lebensmittel	2221	3221	23	25 000,00	25 000,00	0,00	25 000,00	25 000,00	0,00
1/240500-454000	Reinigungsmittel	2221	3221	23	800,00	800,00	0,00	800,00	800,00	0,00
1/240500-456000	Schreib-, Zeichen- und sonstige Büromittel	2221	3221	23	100,00	100,00	0,00	100,00	100,00	0,00
1/240500-457000	Druckwerke	2221	3221	23	100,00	100,00	0,00	100,00	100,00	0,00
1/240500-459000	Sonstige Verbrauchsgüter	2221	3221	23	100,00	100,00	0,00	100,00	100,00	0,00
1/240500-459002	Budget aus Materialbeiträgen der Eltern	2221	3221	23	8 000,00	8 000,00	0,00	8 000,00	8 000,00	0,00
1/240500-5	Personalkonten verdichtet	22	32		254 300,00	254 300,00	0,00	254 300,00	254 300,00	0,00
1/240500-600001	Energiebezüge Strom	2222	3222	24	13 600,00	15 800,00	-2 200,00	13 600,00	15 800,00	-2 200,00
1/240500-613000	Instandhaltung von sonstigen Grundstückseinrichtungen	2224	3224	24	4 300,00	1 000,00	3 300,00	4 300,00	1 000,00	3 300,00
1/240500-614000	Instandhaltung von Gebäuden und Bauten	2224	3224	24	5 000,00	5 000,00	0,00	5 000,00	5 000,00	0,00
1/240500-618000	Instandhaltung von sonstigen Anlagen	2224	3224	24	2 000,00	2 000,00	0,00	2 000,00	2 000,00	0,00
1/240500-618100	Instandhaltung von EDV-Anlagen (PC, Drucker, ...)	2224	3224	24	1 000,00	1 000,00	0,00	1 000,00	1 000,00	0,00
1/240500-618200	Instandhaltung der Einrichtung (Möbel, Haushaltsgeräte, ...)	2224	3224	24	500,00	500,00	0,00	500,00	500,00	0,00
1/240500-631000	Telekommunikationsdienste	2222	3222	24	1 000,00	1 000,00	0,00	1 000,00	1 000,00	0,00
1/240500-670000	Versicherungen	2222	3222	24	4 000,00	4 000,00	0,00	4 000,00	4 000,00	0,00
1/240500-680000	Planmäßige Abschreibung	2226			700,00	700,00	0,00	0,00	0,00	0,00
1/240500-700110	Miete Gebäude KG 5	2223	3223	24	38 000,00	38 000,00	0,00	38 000,00	38 000,00	0,00
1/240500-711000	Gebühr f. d. Benützung v. Gemeindeeinrichtungen u. Anlagen gem. FAG	2225	3225	24	4 500,00	4 500,00	0,00	4 500,00	4 500,00	0,00
1/240500-711003	Gebühren Wasser	2225	3225	24	1 200,00	1 200,00	0,00	1 200,00	1 200,00	0,00
1/240500-720000	Kostenbeiträge (Kostensätze) für Leistungen	2225	3225	24	2 500,00	2 500,00	0,00	2 500,00	2 500,00	0,00

2. Nachtragsvoranschlag 2023

Marktgemeinde Guntramsdorf

NVA Ergebnis- und Finanzierungsvoranschlag Detailnachweis

		MVAG		VC QU	Ergebnisvoranschlag			Finanzierungsvoranschlag		
		EH	FH		VA 2023 inkl. NVA	VA 2023	2. NVA	VA 2023 inkl. NVA	VA 2023	2. NVA
1/240500-724000	Reisegebühren (inkl. Kilometergelder)	2225	3225	24	1 000,00	1 000,00	0,00	1 000,00	1 000,00	0,00
1/240500-728002	sonstiger Aufwand Rundfunk- und Fernsehgebühren	2225	3225	24	100,00	100,00	0,00	100,00	100,00	0,00
1/240500-728023	sonstiger Aufwand div. Veranstaltungen	2225	3225	24	100,00	100,00	0,00	100,00	100,00	0,00
1/240500-728036	sonstiger Aufwand Corona-Pandemie	2225	3225	24	0,00	0,00	0,00	0,00	0,00	0,00
1/240500-729000	Sonstige Aufwendungen	2225	3225	24	2 000,00	2 000,00	0,00	2 000,00	2 000,00	0,00
1/240500-729001	Interne Leistungsverrechnung Grünflächenpflege	2225	3225	24	*	2 000,00	0,00	2 000,00	2 000,00	0,00
1/240500-729002	Interne Leistungsverrechnung Gebäudeinstandhaltung	2225	3225	24	*	5 000,00	0,00	5 000,00	5 000,00	0,00
SU 22 / 32	Summe Aufwendungen / Auszahlungen operative Gebarung				378 900,00	377 800,00	1 100,00	378 200,00	377 100,00	1 100,00
SA 0 / SA 1	(0) Nettoergebnis (21 - 22) / (1) Geldfluss operative Gebarung (31 - 32)				-321 200,00	-321 000,00	-200,00	-320 500,00	-320 300,00	-200,00
SU 23	Summe Haushaltsrücklagen				0,00	0,00	0,00	0,00	0,00	0,00
SA00	Nettoergebnis nach Zuw./Entn. Haushaltsrücklagen (Saldo 0 +/- SU23)				-321 200,00	-321 000,00	-200,00			
Investive Gebarung										
SU 33	Summe Einzahlungen investive Gebarung							0,00	0,00	0,00
1/240500-006000	Sonstige Grundstückseinrichtungen		3412	2 40	0,00	0,00	0,00	0,00	0,00	0,00
1/240500-042000	Amts-, Betriebs- und Geschäftsausstattung		3415	2 41	0,00	0,00	0,00	2 500,00	2 500,00	0,00
1/240500-042100	EDV-Anlagen (PC, Drucker, ...)		3415	2 41	0,00	0,00	0,00	500,00	500,00	0,00
1/240500-042200	Einrichtung (Möbel, Haushaltsgeräte, ...)		3415	2 41	0,00	0,00	0,00	0,00	0,00	0,00
SU 34	Summe Auszahlungen investive Gebarung							3 000,00	3 000,00	0,00
SA2	Saldo (2) Geldfluss aus der Investiven Gebarung (33 - 34)							-3 000,00	-3 000,00	0,00
SA3	Saldo (3) Nettofinanzierungssaldo (Saldo 1 + Saldo 2)							-323 500,00	-323 300,00	-200,00
Finanzierungstätigkeit										
SU 35	Summe Einzahlungen aus der Finanzierungstätigkeit							0,00	0,00	0,00
SU 36	Summe Auszahlungen aus der Finanzierungstätigkeit							0,00	0,00	0,00
SA4	Saldo (4) Geldfluss aus der Finanzierungstätigkeit (35 - 36)							0,00	0,00	0,00
SA5	Saldo (5) Geldfluss aus der voranschlagswirksamen Gebarung (Saldo 3 + Saldo 4)							-323 500,00	-323 300,00	-200,00
240800	Krabbelstube									
Operative Gebarung										
6/240800+829912	Sonstige Erträge - Verr. zwischen operativer Gebarung und Projekten (PC 2)	2116	3116	2 18	0,00	0,00	0,00	0,00	0,00	0,00
SU 21 / 31	Summe Erträge / Einzahlungen operative Gebarung				0,00	0,00	0,00	0,00	0,00	0,00
1/240800-400000	Geringwertige Wirtschaftsgüter (GWG)	2221	3221	23	500,00	500,00	0,00	500,00	500,00	0,00
1/240800-454000	Reinigungsmittel	2221	3221	23	700,00	700,00	0,00	700,00	700,00	0,00
1/240800-600001	Energiebezüge Strom	2222	3222	24	2 400,00	2 800,00	-400,00	2 400,00	2 800,00	-400,00
1/240800-600002	Energiebezüge Gas	2222	3222	24	2 100,00	2 100,00	0,00	2 100,00	2 100,00	0,00

2. Nachtragsvoranschlag 2023

Marktgemeinde Guntramsdorf

NVA Ergebnis- und Finanzierungsvoranschlag Detailnachweis

		MVAG		VC QU	Ergebnisvoranschlag			Finanzierungsvoranschlag		
		EH	FH		VA 2023 inkl. NVA	VA 2023	2. NVA	VA 2023 inkl. NVA	VA 2023	2. NVA
1/240800-613000	Instandhaltung von sonstigen Grundstückseinrichtungen	2224	3224	24	1 000,00	1 000,00	0,00	1 000,00	1 000,00	0,00
1/240800-614000	Instandhaltung von Gebäuden und Bauten	2224	3224	24	1 000,00	1 000,00	0,00	1 000,00	1 000,00	0,00
1/240800-618000	Instandhaltung von sonstigen Anlagen	2224	3224	24	500,00	500,00	0,00	500,00	500,00	0,00
1/240800-618100	Instandhaltung von EDV-Anlagen (PC, Drucker, ...)	2224	3224	24	500,00	500,00	0,00	500,00	500,00	0,00
1/240800-618200	Instandhaltung der Einrichtung (Möbel, Haushaltsgeräte, ...)	2224	3224	24	300,00	300,00	0,00	300,00	300,00	0,00
1/240800-650000	Zinsen für Finanzschulden in Euro	2241	3241	25	0,00	0,00	0,00	0,00	0,00	0,00
1/240800-680000	Planmäßige Abschreibung	2226			900,00	900,00	0,00	0,00	0,00	0,00
1/240800-711001	Gebühren Grundsteuer	2225	3225	24	200,00	200,00	0,00	200,00	200,00	0,00
1/240800-711002	Gebühren Kanal	2225	3225	24	200,00	200,00	0,00	200,00	200,00	0,00
1/240800-711004	Gebühren Müll	2225	3225	24	200,00	200,00	0,00	200,00	200,00	0,00
1/240800-728014	sonstiger Aufwand Kinderbetreuung Kidspoint	2225	3225	24	88 000,00	88 000,00	0,00	88 000,00	88 000,00	0,00
1/240800-729000	Sonstige Aufwendungen	2225	3225	24	500,00	500,00	0,00	500,00	500,00	0,00
1/240800-729001	Interne Leistungsverrechnung Grünflächenpflege	2225	3225	24	*	700,00	700,00	0,00	700,00	700,00
1/240800-729002	Interne Leistungsverrechnung Gebäudeinstandhaltung	2225	3225	24	*	1 200,00	1 200,00	0,00	1 200,00	1 200,00
SU 22 / 32	Summe Aufwendungen / Auszahlungen operative Gebarung				100 900,00	101 300,00	-400,00	100 000,00	100 400,00	-400,00
SA 0 / SA 1	(0) Nettoergebnis (21 - 22) / (1) Geldfluss operative Gebarung (31 - 32)				-100 900,00	-101 300,00	400,00	-100 000,00	-100 400,00	400,00
SU 23	Summe Haushaltsrücklagen				0,00	0,00	0,00	0,00	0,00	0,00
SA00	Nettoergebnis nach Zuw./Entn. Haushaltsrücklagen (Saldo 0 +/- SU23)				-100 900,00	-101 300,00	400,00			
Investive Gebarung										
SU 33	Summe Einzahlungen investive Gebarung							0,00	0,00	0,00
5/240800-010000	Gebäude und Bauten		3413	1 40	0,00	0,00	0,00	0,00	0,00	0,00
1/240800-042000	Amts-, Betriebs- und Geschäftsausstattung		3415	2 41	0,00	0,00	0,00	1 500,00	1 500,00	0,00
SU 34	Summe Auszahlungen investive Gebarung							1 500,00	1 500,00	0,00
SA2	Saldo (2) Geldfluss aus der Investiven Gebarung (33 - 34)							-1 500,00	-1 500,00	0,00
SA3	Saldo (3) Nettofinanzierungssaldo (Saldo 1 + Saldo 2)							-101 500,00	-101 900,00	400,00
Finanzierungstätigkeit										
6/240800+346000	Investitionsdarlehen von Finanzunternehmen		3514	1 55	0,00	0,00	0,00	0,00	0,00	0,00
SU 35	Summe Einzahlungen aus der Finanzierungstätigkeit							0,00	0,00	0,00
1/240800-346000	Investitionsdarlehen von Finanzunternehmen		3614	65	0,00	0,00	0,00	0,00	0,00	0,00
SU 36	Summe Auszahlungen aus der Finanzierungstätigkeit							0,00	0,00	0,00
SA4	Saldo (4) Geldfluss aus der Finanzierungstätigkeit (35 - 36)							0,00	0,00	0,00

2. Nachtragsvoranschlag 2023

Marktgemeinde Guntramsdorf

NVA Ergebnis- und Finanzierungsvoranschlag Detailnachweis

		MVAG VC QU			Ergebnisvoranschlag			Finanzierungsvoranschlag		
		EH	FH		VA 2023 inkl. NVA	VA 2023	2. NVA	VA 2023 inkl. NVA	VA 2023	2. NVA
SA5	Saldo (5) Geldfluss aus der voranschlagswirksamen Gebarung (Saldo 3 + Saldo 4)							-101 500,00	-101 900,00	400,00
25	Außerschulische Jugendberufshilfe									
250	Schülerhorte									
250000	Schülerhort Mittelschule u. Ganztagesbetreuung									
	Operative Gebarung									
2/250000+810005	Erträge aus Leistungen - Betreuungsbeiträge	2114	3114	13	22 000,00	22 000,00	0,00	22 000,00	22 000,00	0,00
2/250000+816001	Kostenbeiträge - Personalkosten	2114	3114	13	18 000,00	18 000,00	0,00	18 000,00	18 000,00	0,00
2/250000+861000	Transfers von Ländern, Landesfonds und Landeskammern	2121	3121	15	1 000,00	1 000,00	0,00	1 000,00	1 000,00	0,00
SU 21 / 31	Summe Erträge / Einzahlungen operative Gebarung				41 000,00	41 000,00	0,00	41 000,00	41 000,00	0,00
1/250000-400000	Geringwertige Wirtschaftsgüter (GWG)	2221	3221	23	300,00	300,00	0,00	300,00	300,00	0,00
1/250000-728015	sonstiger Aufwand Ganztagesbetreuung	2225	3225	24	40 000,00	40 000,00	0,00	40 000,00	40 000,00	0,00
1/250000-728036	sonstiger Aufwand Corona-Pandemie	2225	3225	24	0,00	0,00	0,00	0,00	0,00	0,00
1/250000-729001	Interne Leistungsverrechnung Grünflächenpflege	2225	3225	24	100,00	100,00	0,00	100,00	100,00	0,00
1/250000-729002	Interne Leistungsverrechnung Gebäudeinstandhaltung	2225	3225	24	100,00	100,00	0,00	100,00	100,00	0,00
SU 22 / 32	Summe Aufwendungen / Auszahlungen operative Gebarung				40 500,00	40 500,00	0,00	40 500,00	40 500,00	0,00
SA 0 / SA 1	(0) Nettoergebnis (21 - 22) / (1) Geldfluss operative Gebarung (31 - 32)				500,00	500,00	0,00	500,00	500,00	0,00
SU 23	Summe Haushaltsrücklagen				0,00	0,00	0,00	0,00	0,00	0,00
SA00	Nettoergebnis nach Zuw./Entn. Haushaltsrücklagen (Saldo 0 +/- SU23)				500,00	500,00	0,00			
	Investive Gebarung									
SU 33	Summe Einzahlungen investive Gebarung							0,00	0,00	0,00
SU 34	Summe Auszahlungen investive Gebarung							0,00	0,00	0,00
SA2	Saldo (2) Geldfluss aus der Investiven Gebarung (33 - 34)							0,00	0,00	0,00
SA3	Saldo (3) Nettofinanzierungssaldo (Saldo 1 + Saldo 2)							500,00	500,00	0,00
	Finanzierungstätigkeit									
SU 35	Summe Einzahlungen aus der Finanzierungstätigkeit							0,00	0,00	0,00
SU 36	Summe Auszahlungen aus der Finanzierungstätigkeit							0,00	0,00	0,00
SA4	Saldo (4) Geldfluss aus der Finanzierungstätigkeit (35 - 36)							0,00	0,00	0,00
SA5	Saldo (5) Geldfluss aus der voranschlagswirksamen Gebarung (Saldo 3 + Saldo 4)							500,00	500,00	0,00

2. Nachtragsvoranschlag 2023

Marktgemeinde Guntramsdorf

NVA Ergebnis- und Finanzierungsvoranschlag Detailnachweis

		MVAG		VC QU	Ergebnisvoranschlag			Finanzierungsvoranschlag		
		EH	FH		VA 2023 inkl. NVA	VA 2023	2. NVA	VA 2023 inkl. NVA	VA 2023	2. NVA
251	Schüler-, Lehrlings- und Gesellenheime									
251100	Schulische Nachmittagsbetreuung VS 1									
Operative Gebarung										
2/251100+816001	Kostenbeiträge - Personalkosten	2114	3114	13	54 000,00	54 000,00	0,00	54 000,00	54 000,00	0,00
SU 21 / 31	Summe Erträge / Einzahlungen operative Gebarung				54 000,00	54 000,00	0,00	54 000,00	54 000,00	0,00
1/251100-400000	Geringwertige Wirtschaftsgüter (GWG)	2221	3221	23	0,00	0,00	0,00	0,00	0,00	0,00
1/251100-454000	Reinigungsmittel	2221	3221	23	700,00	700,00	0,00	700,00	700,00	0,00
1/251100-600001	Energiebezüge Strom	2222	3222	24	5 200,00	6 000,00	-800,00	5 200,00	6 000,00	-800,00
1/251100-600002	Energiebezüge Gas	2222	3222	24	5 300,00	5 300,00	0,00	5 300,00	5 300,00	0,00
1/251100-613000	Instandhaltung von sonstigen Grundstückseinrichtungen	2224	3224	24	100,00	100,00	0,00	100,00	100,00	0,00
1/251100-614000	Instandhaltung von Gebäuden und Bauten	2224	3224	24	6 100,00	6 100,00	0,00	6 100,00	6 100,00	0,00
1/251100-618000	Instandhaltung von sonstigen Anlagen	2224	3224	24	0,00	0,00	0,00	0,00	0,00	0,00
1/251100-680000	Planmäßige Abschreibung	2226			400,00	400,00	0,00	0,00	0,00	0,00
1/251100-700203	Miete Kopierer/Drucker/Scanner	2223	3223	24	1 300,00	1 300,00	0,00	1 300,00	1 300,00	0,00
1/251100-711002	Gebühren Kanal	2225	3225	24	1 200,00	1 200,00	0,00	1 200,00	1 200,00	0,00
1/251100-711004	Gebühren Müll	2225	3225	24	1 200,00	1 200,00	0,00	1 200,00	1 200,00	0,00
1/251100-728014	sonstiger Aufwand Kinderbetreuung Kidspoint	2225	3225	24	140 000,00	140 000,00	0,00	140 000,00	140 000,00	0,00
1/251100-728015	sonstiger Aufwand Ganztagesbetreuung	2225	3225	24	8 000,00	8 000,00	0,00	8 000,00	8 000,00	0,00
1/251100-729001	Interne Leistungsverrechnung Grünflächenpflege	2225	3225	24	* 300,00	300,00	0,00	300,00	300,00	0,00
1/251100-729002	Interne Leistungsverrechnung Gebäudeinstandhaltung	2225	3225	24	* 1 000,00	1 000,00	0,00	1 000,00	1 000,00	0,00
SU 22 / 32	Summe Aufwendungen / Auszahlungen operative Gebarung				170 800,00	171 600,00	-800,00	170 400,00	171 200,00	-800,00
SA 0 / SA 1	(0) Nettoergebnis (21 - 22) / (1) Geldfluss operative Gebarung (31 - 32)				-116 800,00	-117 600,00	800,00	-116 400,00	-117 200,00	800,00
SU 23	Summe Haushaltsrücklagen				0,00	0,00	0,00	0,00	0,00	0,00
SA00	Nettoergebnis nach Zuw./Entn. Haushaltsrücklagen (Saldo 0 +/- SU23)				-116 800,00	-117 600,00	800,00			
Investive Gebarung										
SU 33	Summe Einzahlungen investive Gebarung							0,00	0,00	0,00
1/251100-042000	Amts-, Betriebs- und Geschäftsausstattung		3415	2 41	0,00	0,00	0,00	500,00	500,00	0,00
1/251100-042200	Einrichtung (Möbel, Haushaltsgeräte, ...)		3415	2 41	0,00	0,00	0,00	500,00	500,00	0,00
SU 34	Summe Auszahlungen investive Gebarung							1 000,00	1 000,00	0,00
SA2	Saldo (2) Geldfluss aus der Investiven Gebarung (33 - 34)							-1 000,00	-1 000,00	0,00
SA3	Saldo (3) Nettofinanzierungssaldo (Saldo 1 + Saldo 2)							-117 400,00	-118 200,00	800,00
Finanzierungstätigkeit										
SU 35	Summe Einzahlungen aus der Finanzierungstätigkeit							0,00	0,00	0,00
SU 36	Summe Auszahlungen aus der Finanzierungstätigkeit							0,00	0,00	0,00

2. Nachtragsvoranschlag 2023

Marktgemeinde Guntramsdorf

NVA Ergebnis- und Finanzierungsvoranschlag Detailnachweis

		MVAG VC QU			Ergebnisvoranschlag			Finanzierungsvoranschlag		
		EH	FH		VA 2023 inkl. NVA	VA 2023	2. NVA	VA 2023 inkl. NVA	VA 2023	2. NVA
SA4	Saldo (4) Geldfluss aus der Finanzierungstätigkeit (35 – 36)							0,00	0,00	0,00
SA5	Saldo (5) Geldfluss aus der voranschlagswirksamen Gebarung (Saldo 3 + Saldo 4)							-117 400,00	-118 200,00	800,00
251200	Schulische Nachmittagsbetreuung VS 2									
Operative Gebarung										
2/251200+816001	Kostenbeiträge - Personalkosten	2114	3114	13	36 000,00	36 000,00	0,00	36 000,00	36 000,00	0,00
6/251200+829912	Sonstige Erträge - Verr. zwischen operativer Gebarung und Projekten (PC 2)	2116	3116	2 18	0,00	0,00	0,00	0,00	0,00	0,00
SU 21 / 31	Summe Erträge / Einzahlungen operative Gebarung				36 000,00	36 000,00	0,00	36 000,00	36 000,00	0,00
1/251200-400000	Geringwertige Wirtschaftsgüter (GWG)	2221	3221	23	500,00	500,00	0,00	500,00	500,00	0,00
1/251200-454000	Reinigungsmittel	2221	3221	23	900,00	900,00	0,00	900,00	900,00	0,00
1/251200-459000	Sonstige Verbrauchsgüter	2221	3221	23	100,00	100,00	0,00	100,00	100,00	0,00
1/251200-600001	Energiebezüge Strom	2222	3222	24	9 000,00	10 500,00	-1 500,00	9 000,00	10 500,00	-1 500,00
1/251200-600002	Energiebezüge Gas	2222	3222	24	10 500,00	10 500,00	0,00	10 500,00	10 500,00	0,00
1/251200-613000	Instandhaltung von sonstigen Grundstückseinrichtungen	2224	3224	24	14 000,00	13 500,00	500,00	14 000,00	13 500,00	500,00
1/251200-614000	Instandhaltung von Gebäuden und Bauten	2224	3224	24	3 600,00	3 600,00	0,00	3 600,00	3 600,00	0,00
1/251200-618000	Instandhaltung von sonstigen Anlagen	2224	3224	24	500,00	500,00	0,00	500,00	500,00	0,00
1/251200-680000	Planmäßige Abschreibung	2226			900,00	900,00	0,00	0,00	0,00	0,00
1/251200-700203	Miete Kopierer/Drucker/Scanner	2223	3223	24	1 500,00	1 500,00	0,00	1 500,00	1 500,00	0,00
1/251200-711001	Gebühren Grundsteuer	2225	3225	24	600,00	600,00	0,00	600,00	600,00	0,00
1/251200-711002	Gebühren Kanal	2225	3225	24	1 000,00	1 000,00	0,00	1 000,00	1 000,00	0,00
1/251200-711004	Gebühren Müll	2225	3225	24	1 000,00	1 000,00	0,00	1 000,00	1 000,00	0,00
1/251200-728014	sonstiger Aufwand Kinderbetreuung Kidspoint	2225	3225	24	120 000,00	120 000,00	0,00	120 000,00	120 000,00	0,00
1/251200-728015	sonstiger Aufwand Ganztagesbetreuung	2225	3225	24	7 000,00	7 000,00	0,00	7 000,00	7 000,00	0,00
1/251200-729000	Sonstige Aufwendungen	2225	3225	24	100,00	100,00	0,00	100,00	100,00	0,00
1/251200-729001	Interne Leistungsverrechnung Grünflächenpflege	2225	3225	24	300,00	300,00	0,00	300,00	300,00	0,00
1/251200-729002	Interne Leistungsverrechnung Gebäudeinstandhaltung	2225	3225	24	500,00	500,00	0,00	500,00	500,00	0,00
SU 22 / 32	Summe Aufwendungen / Auszahlungen operative Gebarung				172 000,00	173 000,00	-1 000,00	171 100,00	172 100,00	-1 000,00
SA 0 / SA 1	(0) Nettoergebnis (21 - 22) / (1) Geldfluss operative Gebarung (31 – 32)				-136 000,00	-137 000,00	1 000,00	-135 100,00	-136 100,00	1 000,00
SU 23	Summe Haushaltsrücklagen				0,00	0,00	0,00	0,00	0,00	0,00
SA00	Nettoergebnis nach Zuw./Entn. Haushaltsrücklagen (Saldo 0 +/- SU23)				-136 000,00	-137 000,00	1 000,00			
Investive Gebarung										
SU 33	Summe Einzahlungen investive Gebarung							0,00	0,00	0,00
1/251200-006000	Sonstige Grundstückseinrichtungen		3412	2 40	0,00	0,00	0,00	35 000,00	35 000,00	0,00

2. Nachtragsvoranschlag 2023

Marktgemeinde Guntramsdorf

NVA Ergebnis- und Finanzierungsvoranschlag Detailnachweis

		MVAG		VC QU	Ergebnisvoranschlag			Finanzierungsvoranschlag		
		EH	FH		VA 2023 inkl. NVA	VA 2023	2. NVA	VA 2023 inkl. NVA	VA 2023	2. NVA
1/251200-042200	Einrichtung (Möbel, Haushaltsgeräte, ...)	3415	2	41	0,00	0,00	0,00	2 000,00	2 000,00	0,00
SU 34	Summe Auszahlungen investive Gebarung							37 000,00	37 000,00	0,00
SA2	Saldo (2) Geldfluss aus der Investiven Gebarung (33 – 34)							-37 000,00	-37 000,00	0,00
SA3	Saldo (3) Nettofinanzierungssaldo (Saldo 1 + Saldo 2)							-172 100,00	-173 100,00	1 000,00
Finanzierungstätigkeit										
SU 35	Summe Einzahlungen aus der Finanzierungstätigkeit							0,00	0,00	0,00
SU 36	Summe Auszahlungen aus der Finanzierungstätigkeit							0,00	0,00	0,00
SA4	Saldo (4) Geldfluss aus der Finanzierungstätigkeit (35 – 36)							0,00	0,00	0,00
SA5	Saldo (5) Geldfluss aus der voranschlagswirksamen Gebarung (Saldo 3 + Saldo 4)							-172 100,00	-173 100,00	1 000,00
259	Sonstige Einrichtungen und Maßnahmen									
259000	Außerschulische Jugenderziehung sonst. Einrichtung u. Maßna									
Operative Gebarung										
2/259000+828002	Rückersätze von Aufwendungen - Gewinnbeteiligung Versicherung	2116	3116	18	0,00	0,00	0,00	0,00	0,00	0,00
6/259000+829912	Sonstige Erträge - Verr. zwischen operativer Gebarung und Projekten (VC 2)	2116	3116	2 18	0,00	0,00	0,00	0,00	0,00	0,00
SU 21 / 31	Summe Erträge / Einzahlungen operative Gebarung				0,00	0,00	0,00	0,00	0,00	0,00
1/259000-454000	Reinigungsmittel	2221	3221	23	200,00	200,00	0,00	200,00	200,00	0,00
1/259000-459000	Sonstige Verbrauchsgüter	2221	3221	23	100,00	100,00	0,00	100,00	100,00	0,00
1/259000-600001	Energiebezüge Strom	2222	3222	24	4 000,00	4 600,00	-600,00	4 000,00	4 600,00	-600,00
1/259000-600002	Energiebezüge Gas	2222	3222	24	3 500,00	3 500,00	0,00	3 500,00	3 500,00	0,00
1/259000-614000	Instandhaltung von Gebäuden und Bauten	2224	3224	24	500,00	500,00	0,00	500,00	500,00	0,00
1/259000-618000	Instandhaltung von sonstigen Anlagen	2224	3224	24	500,00	500,00	0,00	500,00	500,00	0,00
1/259000-631000	Telekommunikationsdienste	2222	3222	24	400,00	400,00	0,00	400,00	400,00	0,00
1/259000-670000	Versicherungen	2222	3222	24	600,00	600,00	0,00	600,00	600,00	0,00
1/259000-680000	Planmäßige Abschreibung	2226			800,00	800,00	0,00	0,00	0,00	0,00
1/259000-700111	Miete Jugendzentrum Druckfabrik	2223	3223	24	23 000,00	23 000,00	0,00	23 000,00	23 000,00	0,00
1/259000-700311	Betriebskosten Jugendzentrum Druckfabrik	2223	3223	24	7 000,00	7 000,00	0,00	7 000,00	7 000,00	0,00
1/259000-711004	Gebühren Müll	2225	3225	24	2 500,00	2 500,00	0,00	2 500,00	2 500,00	0,00
1/259000-728001	sonstiger Aufwand Reinigungsarbeiten	2225	3225	24	0,00	0,00	0,00	0,00	0,00	0,00
1/259000-728002	sonstiger Aufwand Rundfunk- und Fernsehgebühren	2225	3225	24	300,00	300,00	0,00	300,00	300,00	0,00
1/259000-728037	sonstiger Aufwand Gratis-Nachhilfe	2225	3225	24	200,00	200,00	0,00	200,00	200,00	0,00
1/259000-729000	Sonstige Aufwendungen	2225	3225	24	200,00	200,00	0,00	200,00	200,00	0,00
SU 22 / 32	Summe Aufwendungen / Auszahlungen operative Gebarung				43 800,00	44 400,00	-600,00	43 000,00	43 600,00	-600,00
SA 0 / SA 1	(0) Nettoergebnis (21 - 22) / (1) Geldfluss operative Gebarung (31 – 32)				-43 800,00	-44 400,00	600,00	-43 000,00	-43 600,00	600,00

2. Nachtragsvoranschlag 2023

Marktgemeinde Guntramsdorf

NVA Ergebnis- und Finanzierungsvoranschlag Detailnachweis

	MVAG	VC QU	Ergebnisvoranschlag			Finanzierungsvoranschlag				
			EH	FH	VA 2023 inkl. NVA	VA 2023	2. NVA	VA 2023 inkl. NVA	VA 2023	2. NVA
SU 23	Summe Haushaltsrücklagen				0,00	0,00	0,00	0,00	0,00	0,00
SA00	Nettoergebnis nach Zuw./Entn. Haushaltsrücklagen (Saldo 0 +/- SU23)				-43 800,00	-44 400,00	600,00			
Investive Gebarung										
SU 33	Summe Einzahlungen investive Gebarung						0,00	0,00	0,00	0,00
1/259000-042000	Amts-, Betriebs- und Geschäftsausstattung	3415 2 41			0,00	0,00	0,00	200,00	200,00	0,00
SU 34	Summe Auszahlungen investive Gebarung						200,00	200,00	0,00	0,00
SA2	Saldo (2) Geldfluss aus der Investiven Gebarung (33 – 34)						-200,00	-200,00	0,00	0,00
SA3	Saldo (3) Nettofinanzierungssaldo (Saldo 1 + Saldo 2)						-43 200,00	-43 800,00	600,00	600,00
Finanzierungstätigkeit										
SU 35	Summe Einzahlungen aus der Finanzierungstätigkeit						0,00	0,00	0,00	0,00
SU 36	Summe Auszahlungen aus der Finanzierungstätigkeit						0,00	0,00	0,00	0,00
SA4	Saldo (4) Geldfluss aus der Finanzierungstätigkeit (35 – 36)						0,00	0,00	0,00	0,00
SA5	Saldo (5) Geldfluss aus der voranschlagswirksamen Gebarung (Saldo 3 + Saldo 4)						-43 200,00	-43 800,00	600,00	600,00
259100	Jugendveranstaltungen									
Operative Gebarung										
SU 21 / 31	Summe Erträge / Einzahlungen operative Gebarung				0,00	0,00	0,00	0,00	0,00	0,00
1/259100-728023	sonstiger Aufwand div. Veranstaltungen	2225 3225 24			15 000,00	15 000,00	0,00	15 000,00	15 000,00	0,00
1/259100-729000	Sonstige Aufwendungen	2225 3225 24			300,00	300,00	0,00	300,00	300,00	0,00
1/259100-729018	Interne Leistungsverrechnung Halloween	2225 3225 24			300,00	300,00	0,00	300,00	300,00	0,00
1/259100-768000	Sonstige Transfers an private Haushalte	2234 3234 27			2 500,00	2 500,00	0,00	2 500,00	2 500,00	0,00
SU 22 / 32	Summe Aufwendungen / Auszahlungen operative Gebarung				18 100,00	18 100,00	0,00	18 100,00	18 100,00	0,00
SA 0 / SA 1	(0) Nettoergebnis (21 - 22) / (1) Geldfluss operative Gebarung (31 – 32)				-18 100,00	-18 100,00	0,00	-18 100,00	-18 100,00	0,00
SU 23	Summe Haushaltsrücklagen				0,00	0,00	0,00	0,00	0,00	0,00
SA00	Nettoergebnis nach Zuw./Entn. Haushaltsrücklagen (Saldo 0 +/- SU23)				-18 100,00	-18 100,00	0,00			
Investive Gebarung										
SU 33	Summe Einzahlungen investive Gebarung						0,00	0,00	0,00	0,00
SU 34	Summe Auszahlungen investive Gebarung						0,00	0,00	0,00	0,00
SA2	Saldo (2) Geldfluss aus der Investiven Gebarung (33 – 34)						0,00	0,00	0,00	0,00
SA3	Saldo (3) Nettofinanzierungssaldo (Saldo 1 + Saldo 2)						-18 100,00	-18 100,00	0,00	0,00
Finanzierungstätigkeit										
SU 35	Summe Einzahlungen aus der Finanzierungstätigkeit						0,00	0,00	0,00	0,00
SU 36	Summe Auszahlungen aus der Finanzierungstätigkeit						0,00	0,00	0,00	0,00
SA4	Saldo (4) Geldfluss aus der Finanzierungstätigkeit (35 – 36)						0,00	0,00	0,00	0,00
SA5	Saldo (5) Geldfluss aus der voranschlagswirksamen Gebarung (Saldo 3 + Saldo 4)						-18 100,00	-18 100,00	0,00	0,00

2. Nachtragsvoranschlag 2023

Marktgemeinde Guntramsdorf

NVA Ergebnis- und Finanzierungsvoranschlag Detailnachweis

		MVAG		VC QU	Ergebnisvoranschlag			Finanzierungsvoranschlag		
		EH	FH		VA 2023 inkl. NVA	VA 2023	2. NVA	VA 2023 inkl. NVA	VA 2023	2. NVA
26	Sport und außerschulische Leibeserziehung									
262	Sportplätze									
262000	Sportplätze									
Operative Gebarung										
2/262000+828000	Rückersätze von Aufwendungen	2116	3116	18	0,00	0,00	0,00	0,00	0,00	0,00
SU 21 / 31	Summe Erträge / Einzahlungen operative Gebarung				0,00	0,00	0,00	0,00	0,00	0,00
1/262000-600001	Energiebezüge Strom	2222	3222	24	39 000,00	45 500,00	-6 500,00	39 000,00	45 500,00	-6 500,00
1/262000-600002	Energiebezüge Gas	2222	3222	24	3 500,00	3 500,00	0,00	3 500,00	3 500,00	0,00
1/262000-613000	Instandhaltung von sonstigen Grundstückseinrichtungen	2224	3224	24	40 000,00	40 000,00	0,00	40 000,00	40 000,00	0,00
1/262000-614000	Instandhaltung von Gebäuden und Bauten	2224	3224	24	6 000,00	500,00	5 500,00	6 000,00	500,00	5 500,00
1/262000-670000	Versicherungen	2222	3222	24	1 800,00	1 800,00	0,00	1 800,00	1 800,00	0,00
1/262000-680000	Planmäßige Abschreibung	2226			1 300,00	1 300,00	0,00	0,00	0,00	0,00
1/262000-700112	Miete Sport- und Tennisplatz SVG/GTV	2223	3223	24	500,00	500,00	0,00	500,00	500,00	0,00
1/262000-700113	Miete Sportplatz ASK	2223	3223	24	20 000,00	20 000,00	0,00	20 000,00	20 000,00	0,00
1/262000-700312	Betriebskosten SVG	2223	3223	24	10 000,00	10 000,00	0,00	10 000,00	10 000,00	0,00
1/262000-711001	Gebühren Grundsteuer	2225	3225	24	700,00	700,00	0,00	700,00	700,00	0,00
1/262000-711002	Gebühren Kanal	2225	3225	24	1 800,00	1 800,00	0,00	1 800,00	1 800,00	0,00
1/262000-711004	Gebühren Müll	2225	3225	24	1 500,00	1 500,00	0,00	1 500,00	1 500,00	0,00
1/262000-729000	Sonstige Aufwendungen	2225	3225	24	1 500,00	1 500,00	0,00	1 500,00	1 500,00	0,00
1/262000-729003	Interne Leistungsverrechnung ASK	2225	3225	24	100,00	100,00	0,00	100,00	100,00	0,00
1/262000-757000	Transfers an private Organisationen ohne Erwerbszweck	2234	3234	27	65 000,00	65 000,00	0,00	65 000,00	65 000,00	0,00
1/262000-757003	Subventionen Fußballvereine	2234	3234	27	130 000,00	70 000,00	60 000,00	130 000,00	70 000,00	60 000,00
SU 22 / 32	Summe Aufwendungen / Auszahlungen operative Gebarung				322 700,00	263 700,00	59 000,00	321 400,00	262 400,00	59 000,00
SA 0 / SA 1	(0) Nettoergebnis (21 - 22) / (1) Geldfluss operative Gebarung (31 - 32)				-322 700,00	-263 700,00	-59 000,00	-321 400,00	-262 400,00	-59 000,00
SU 23	Summe Haushaltsrücklagen				0,00	0,00	0,00	0,00	0,00	0,00
SA00	Nettoergebnis nach Zuw./Entn. Haushaltsrücklagen (Saldo 0 +/- SU23)				-322 700,00	-263 700,00	-59 000,00			
Investive Gebarung										
SU 33	Summe Einzahlungen investive Gebarung							0,00	0,00	0,00
1/262000-042000	Amts-, Betriebs- und Geschäftsausstattung		3415	2 41	0,00	0,00	0,00	4 000,00	4 000,00	0,00
SU 34	Summe Auszahlungen investive Gebarung							4 000,00	4 000,00	0,00
SA2	Saldo (2) Geldfluss aus der Investiven Gebarung (33 - 34)							-4 000,00	-4 000,00	0,00
SA3	Saldo (3) Nettofinanzierungssaldo (Saldo 1 + Saldo 2)							-325 400,00	-266 400,00	-59 000,00
Finanzierungstätigkeit										
SU 35	Summe Einzahlungen aus der Finanzierungstätigkeit							0,00	0,00	0,00

2. Nachtragsvoranschlag 2023

Marktgemeinde Guntramsdorf

NVA Ergebnis- und Finanzierungsvoranschlag Detailnachweis

		MVAG			VC QU	Ergebnisvoranschlag			Finanzierungsvoranschlag		
		EH	FH			VA 2023 inkl. NVA	VA 2023	2. NVA	VA 2023 inkl. NVA	VA 2023	2. NVA
SU 36	Summe Auszahlungen aus der Finanzierungstätigkeit								0,00	0,00	0,00
SA4	Saldo (4) Geldfluss aus der Finanzierungstätigkeit (35 – 36)								0,00	0,00	0,00
SA5	Saldo (5) Geldfluss aus der voranschlagswirksamen Gebarung (Saldo 3 + Saldo 4)								-325 400,00	-266 400,00	-59 000,00
269	Sonstige Einrichtungen und Maßnahmen										
269000	Sport u. außerschulische Leibeserziehung sonst. Einrichtung u.										
Operative Gebarung											
SU 21 / 31	Summe Erträge / Einzahlungen operative Gebarung					0,00	0,00	0,00	0,00	0,00	0,00
1/269000-650000	Zinsen für Finanzschulden in Euro	2241	3241	25		14 300,00	14 500,00	-200,00	14 300,00	14 500,00	-200,00
SU 22 / 32	Summe Aufwendungen / Auszahlungen operative Gebarung					14 300,00	14 500,00	-200,00	14 300,00	14 500,00	-200,00
SA 0 / SA 1	(0) Nettoergebnis (21 - 22) / (1) Geldfluss operative Gebarung (31 – 32)					-14 300,00	-14 500,00	200,00	-14 300,00	-14 500,00	200,00
6/269000+894001	Entnahmen von zweckgebundenen Haushaltsrücklagen	2301		1		59 100,00	70 000,00	-10 900,00	0,00	0,00	0,00
SU 23	Summe Haushaltsrücklagen					59 100,00	70 000,00	-10 900,00	0,00	0,00	0,00
SA00	Nettoergebnis nach Zuw./Entn. Haushaltsrücklagen (Saldo 0 +/- SU23)					44 800,00	55 500,00	-10 700,00			
Investive Gebarung											
SU 33	Summe Einzahlungen investive Gebarung								0,00	0,00	0,00
5/269000-006006	Entwicklung alte Deponie - Gstettln		3412	1 40		0,00	0,00	0,00	605 000,00	570 000,00	35 000,00
SU 34	Summe Auszahlungen investive Gebarung								605 000,00	570 000,00	35 000,00
SA2	Saldo (2) Geldfluss aus der Investiven Gebarung (33 – 34)								-605 000,00	-570 000,00	-35 000,00
SA3	Saldo (3) Nettofinanzierungssaldo (Saldo 1 + Saldo 2)								-619 300,00	-584 500,00	-34 800,00
Finanzierungstätigkeit											
6/269000+346000	Investitionsdarlehen von Finanzunternehmen		3514	1 55		0,00	0,00	0,00	400 000,00	400 000,00	0,00
SU 35	Summe Einzahlungen aus der Finanzierungstätigkeit								400 000,00	400 000,00	0,00
1/269000-346000	Investitionsdarlehen von Finanzunternehmen		3614	65		0,00	0,00	0,00	38 500,00	37 100,00	1 400,00
SU 36	Summe Auszahlungen aus der Finanzierungstätigkeit								38 500,00	37 100,00	1 400,00
SA4	Saldo (4) Geldfluss aus der Finanzierungstätigkeit (35 – 36)								361 500,00	362 900,00	-1 400,00
SA5	Saldo (5) Geldfluss aus der voranschlagswirksamen Gebarung (Saldo 3 + Saldo 4)								-257 800,00	-221 600,00	-36 200,00
27	Erwachsenenbildung										
273	Volksbüchereien										
273000	Volksbüchereien										
Operative Gebarung											
2/273000+810003	Erträge aus Leistungen - Buchentlehnungen	2114	3114	13		2 000,00	2 000,00	0,00	2 000,00	2 000,00	0,00
2/273000+816011	Kostenbeiträge - Bibliotheksausweis	2114	3114	13		200,00	200,00	0,00	200,00	200,00	0,00

2. Nachtragsvoranschlag 2023

Marktgemeinde Guntramsdorf

NVA Ergebnis- und Finanzierungsvoranschlag Detailnachweis

		MVAG		VC QU	Ergebnisvoranschlag			Finanzierungsvoranschlag		
		EH	FH		VA 2023 inkl. NVA	VA 2023	2. NVA	VA 2023 inkl. NVA	VA 2023	2. NVA
2/273000+817000	Erträge aus der Auflösung von sonstigen Rückstellungen	2117			0,00	0,00	0,00	0,00	0,00	0,00
SU 21 / 31	Summe Erträge / Einzahlungen operative Gebarung				2 200,00	2 200,00	0,00	2 200,00	2 200,00	0,00
1/273000-400000	Geringwertige Wirtschaftsgüter (GWG)	2221	3221	23	200,00	200,00	0,00	200,00	200,00	0,00
1/273000-400002	GWG Dienstkleidung	2221	3221	23	100,00	100,00	0,00	100,00	100,00	0,00
1/273000-456000	Schreib-, Zeichen- und sonstige Büromittel	2221	3221	23	100,00	100,00	0,00	100,00	100,00	0,00
1/273000-457000	Druckwerke	2221	3221	23	2 000,00	2 000,00	0,00	2 000,00	2 000,00	0,00
1/273000-5	Personalkonten verdichtet	22	32		38 200,00	38 000,00	200,00	38 200,00	38 000,00	200,00
1/273000-680000	Planmäßige Abschreibung	2226			200,00	200,00	0,00	0,00	0,00	0,00
1/273000-724000	Reisegebühren	2225	3225	24	0,00	0,00	0,00	0,00	0,00	0,00
1/273000-728033	sonstiger Aufwand einjährige Lizenzen	2225	3225	24	300,00	300,00	0,00	300,00	300,00	0,00
1/273000-729000	Sonstige Aufwendungen	2225	3225	24	500,00	500,00	0,00	500,00	500,00	0,00
SU 22 / 32	Summe Aufwendungen / Auszahlungen operative Gebarung				41 600,00	41 400,00	200,00	41 400,00	41 200,00	200,00
SA 0 / SA 1	(0) Nettoergebnis (21 - 22) / (1) Geldfluss operative Gebarung (31 - 32)				-39 400,00	-39 200,00	-200,00	-39 200,00	-39 000,00	-200,00
SU 23	Summe Haushaltsrücklagen				0,00	0,00	0,00	0,00	0,00	0,00
SA00	Nettoergebnis nach Zuw./Entn. Haushaltsrücklagen (Saldo 0 +/- SU23)				-39 400,00	-39 200,00	-200,00			
Investive Gebarung										
SU 33	Summe Einzahlungen investive Gebarung							0,00	0,00	0,00
1/273000-042200	Einrichtung (Möbel, Haushaltsgeräte, ...)		3415	2 41	0,00	0,00	0,00	3 000,00	3 000,00	0,00
SU 34	Summe Auszahlungen investive Gebarung							3 000,00	3 000,00	0,00
SA2	Saldo (2) Geldfluss aus der Investiven Gebarung (33 - 34)							-3 000,00	-3 000,00	0,00
SA3	Saldo (3) Nettofinanzierungssaldo (Saldo 1 + Saldo 2)							-42 200,00	-42 000,00	-200,00
Finanzierungstätigkeit										
SU 35	Summe Einzahlungen aus der Finanzierungstätigkeit							0,00	0,00	0,00
SU 36	Summe Auszahlungen aus der Finanzierungstätigkeit							0,00	0,00	0,00
SA4	Saldo (4) Geldfluss aus der Finanzierungstätigkeit (35 - 36)							0,00	0,00	0,00
SA5	Saldo (5) Geldfluss aus der voranschlagswirksamen Gebarung (Saldo 3 + Saldo 4)							-42 200,00	-42 000,00	-200,00
28	Forschung und Wissenschaft									
282	Studienbeihilfen									
282000	Studienbeihilfen									
Operative Gebarung										
SU 21 / 31	Summe Erträge / Einzahlungen operative Gebarung				0,00	0,00	0,00	0,00	0,00	0,00
1/282000-768000	Sonstige Transfers an private Haushalte	2234	3234	27	2 000,00	2 000,00	0,00	2 000,00	2 000,00	0,00
1/282000-768001	NÖ Semesterticket (AEA)	2234	3234	27	12 000,00	12 000,00	0,00	12 000,00	12 000,00	0,00
SU 22 / 32	Summe Aufwendungen / Auszahlungen operative Gebarung				14 000,00	14 000,00	0,00	14 000,00	14 000,00	0,00
SA 0 / SA 1	(0) Nettoergebnis (21 - 22) / (1) Geldfluss operative Gebarung (31 - 32)				-14 000,00	-14 000,00	0,00	-14 000,00	-14 000,00	0,00

2. Nachtragsvoranschlag 2023

Marktgemeinde Guntramsdorf

NVA Ergebnis- und Finanzierungsvoranschlag Detailnachweis

	MVAG	VC QU	Ergebnisvoranschlag			Finanzierungsvoranschlag				
			EH	FH	VA 2023 inkl. NVA	VA 2023	2. NVA	VA 2023 inkl. NVA	VA 2023	2. NVA
SU 23		Summe Haushaltsrücklagen			0,00	0,00	0,00	0,00	0,00	0,00
SA00		Nettoergebnis nach Zuw./Entn. Haushaltsrücklagen (Saldo 0 +/- SU23)			-14 000,00	-14 000,00	0,00			
Investive Gebarung										
SU 33		Summe Einzahlungen investive Gebarung						0,00	0,00	0,00
SU 34		Summe Auszahlungen investive Gebarung						0,00	0,00	0,00
SA2		Saldo (2) Geldfluss aus der Investiven Gebarung (33 – 34)						0,00	0,00	0,00
SA3		Saldo (3) Nettofinanzierungssaldo (Saldo 1 + Saldo 2)						-14 000,00	-14 000,00	0,00
Finanzierungstätigkeit										
SU 35		Summe Einzahlungen aus der Finanzierungstätigkeit						0,00	0,00	0,00
SU 36		Summe Auszahlungen aus der Finanzierungstätigkeit						0,00	0,00	0,00
SA4		Saldo (4) Geldfluss aus der Finanzierungstätigkeit (35 – 36)						0,00	0,00	0,00
SA5		Saldo (5) Geldfluss aus der voranschlagswirksamen Gebarung (Saldo 3 + Saldo 4)						-14 000,00	-14 000,00	0,00

2. Nachtragsvoranschlag 2023

Marktgemeinde Guntramsdorf

NVA Ergebnis- und Finanzierungsvoranschlag Detailnachweis

		MVAG		VC QU	Ergebnisvoranschlag			Finanzierungsvoranschlag		
		EH	FH		VA 2023 inkl. NVA	VA 2023	2. NVA	VA 2023 inkl. NVA	VA 2023	2. NVA
3 Kunst, Kultur und Kultus										
30	Gesonderte Verwaltung									
300	Kulturamt									
300000	Kulturamt									
Operative Gebarung										
2/300000+808005	Veräußerung von Waren - Wappen, Aufkleber, ...	2116	3116	16	100,00	100,00	0,00	100,00	100,00	0,00
2/300000+817000	Erträge aus der Auflösung von sonstigen Rückstellungen	2117			0,00	0,00	0,00	0,00	0,00	0,00
SU 21 / 31	Summe Erträge / Einzahlungen operative Gebarung				100,00	100,00	0,00	100,00	100,00	0,00
1/300000-400000	Geringwertige Wirtschaftsgüter (GWG)	2221	3221	23	100,00	100,00	0,00	100,00	100,00	0,00
1/300000-400002	GWG Dienstkleidung	2221	3221	23	100,00	100,00	0,00	100,00	100,00	0,00
1/300000-456000	Schreib-, Zeichen- und sonstige Büromittel	2221	3221	23	100,00	100,00	0,00	100,00	100,00	0,00
1/300000-5	Personalkonten verdichtet	22	32		28 400,00	45 200,00	-16 800,00	28 400,00	45 200,00	-16 800,00
1/300000-631000	Telekommunikationsdienste	2222	3222	24	100,00	100,00	0,00	100,00	100,00	0,00
SU 22 / 32	Summe Aufwendungen / Auszahlungen operative Gebarung				28 800,00	45 600,00	-16 800,00	28 800,00	45 600,00	-16 800,00
SA 0 / SA 1	(0) Nettoergebnis (21 - 22) / (1) Geldfluss operative Gebarung (31 - 32)				-28 700,00	-45 500,00	16 800,00	-28 700,00	-45 500,00	16 800,00
SU 23	Summe Haushaltsrücklagen				0,00	0,00	0,00	0,00	0,00	0,00
SA00	Nettoergebnis nach Zuw./Entn. Haushaltsrücklagen (Saldo 0 +/- SU23)				-28 700,00	-45 500,00	16 800,00			
Investive Gebarung										
SU 33	Summe Einzahlungen investive Gebarung							0,00	0,00	0,00
SU 34	Summe Auszahlungen investive Gebarung							0,00	0,00	0,00
SA2	Saldo (2) Geldfluss aus der Investiven Gebarung (33 - 34)							0,00	0,00	0,00
SA3	Saldo (3) Nettofinanzierungssaldo (Saldo 1 + Saldo 2)							-28 700,00	-45 500,00	16 800,00
Finanzierungstätigkeit										
SU 35	Summe Einzahlungen aus der Finanzierungstätigkeit							0,00	0,00	0,00
SU 36	Summe Auszahlungen aus der Finanzierungstätigkeit							0,00	0,00	0,00
SA4	Saldo (4) Geldfluss aus der Finanzierungstätigkeit (35 - 36)							0,00	0,00	0,00
SA5	Saldo (5) Geldfluss aus der voranschlagswirksamen Gebarung (Saldo 3 + Saldo 4)							-28 700,00	-45 500,00	16 800,00
32	Musik und darstellende Kunst									
320	Ausbildung in Musik und darstellender Kunst									
320000	Ausbildung in Musik u. darstellender Kunst									
Operative Gebarung										
2/320000+816005	Kostenbeiträge - Musikschule (Abg. 14)	2114	3114	13	80 000,00	80 000,00	0,00	80 000,00	80 000,00	0,00
SU 21 / 31	Summe Erträge / Einzahlungen operative Gebarung				80 000,00	80 000,00	0,00	80 000,00	80 000,00	0,00

2. Nachtragsvoranschlag 2023

Marktgemeinde Guntramsdorf

NVA Ergebnis- und Finanzierungsvoranschlag Detailnachweis

		MVAG		VC QU	Ergebnisvoranschlag			Finanzierungsvoranschlag		
		EH	FH		VA 2023 inkl. NVA	VA 2023	2. NVA	VA 2023 inkl. NVA	VA 2023	2. NVA
1/320000-400000	Geringwertige Wirtschaftsgüter (GWG)	2221	3221	23	700,00	200,00	500,00	700,00	200,00	500,00
1/320000-680000	Planmäßige Abschreibung	2226			2 100,00	2 100,00	0,00	0,00	0,00	0,00
1/320000-720001	Schulerhaltungsbeiträge an andere Gemeinden	2225	3225	24	240 000,00	240 000,00	0,00	240 000,00	240 000,00	0,00
1/320000-728036	sonstiger Aufwand Corona-Pandemie	2225	3225	24	0,00	0,00	0,00	0,00	0,00	0,00
1/320000-729000	Sonstige Aufwendungen	2225	3225	24	800,00	800,00	0,00	800,00	800,00	0,00
1/320000-768000	Sonstige Transfers an private Haushalte	2234	3234	27	1 000,00	1 000,00	0,00	1 000,00	1 000,00	0,00
SU 22 / 32	Summe Aufwendungen / Auszahlungen operative Gebarung				244 600,00	244 100,00	500,00	242 500,00	242 000,00	500,00
SA 0 / SA 1	(0) Nettoergebnis (21 - 22) / (1) Geldfluss operative Gebarung (31 - 32)				-164 600,00	-164 100,00	-500,00	-162 500,00	-162 000,00	-500,00
SU 23	Summe Haushaltsrücklagen				0,00	0,00	0,00	0,00	0,00	0,00
SA00	Nettoergebnis nach Zuw./Entn. Haushaltsrücklagen (Saldo 0 +/- SU23)				-164 600,00	-164 100,00	-500,00			
Investive Gebarung										
SU 33	Summe Einzahlungen investive Gebarung							0,00	0,00	0,00
1/320000-042000	Amts-, Betriebs- und Geschäftsausstattung		3415	2 41	0,00	0,00	0,00	2 000,00	2 000,00	0,00
SU 34	Summe Auszahlungen investive Gebarung							2 000,00	2 000,00	0,00
SA2	Saldo (2) Geldfluss aus der Investiven Gebarung (33 - 34)							-2 000,00	-2 000,00	0,00
SA3	Saldo (3) Nettofinanzierungssaldo (Saldo 1 + Saldo 2)							-164 500,00	-164 000,00	-500,00
Finanzierungstätigkeit										
SU 35	Summe Einzahlungen aus der Finanzierungstätigkeit							0,00	0,00	0,00
SU 36	Summe Auszahlungen aus der Finanzierungstätigkeit							0,00	0,00	0,00
SA4	Saldo (4) Geldfluss aus der Finanzierungstätigkeit (35 - 36)							0,00	0,00	0,00
SA5	Saldo (5) Geldfluss aus der voranschlagswirksamen Gebarung (Saldo 3 + Saldo 4)							-164 500,00	-164 000,00	-500,00
321	Einrichtungen der Musikpflege									
321000	Musikheim									
Operative Gebarung										
2/321000+811000	Miet- und Pachtertrag	2115	3115	14	5 000,00	5 000,00	0,00	5 000,00	5 000,00	0,00
2/321000+817000	Erträge aus der Auflösung von sonstigen Rückstellungen	2117			0,00	0,00	0,00	0,00	0,00	0,00
2/321000+828002	Rückersätze von Aufwendungen - Gewinnbeteiligung Versicherung	2116	3116	18	0,00	0,00	0,00	0,00	0,00	0,00
2/321000+829001	Sonstige Erträge - Versicherungsentschädigung	2116	3116	18	1 500,00	1 500,00	0,00	1 500,00	1 500,00	0,00
2/321000+863001	Transfers von AMS	2121	3121	15	0,00	0,00	0,00	0,00	0,00	0,00
2/321000+863003	Transfers vom Land - Ersatz Covid Arbeitsausfall	2121	3121	15	100,00	0,00	100,00	100,00	0,00	100,00
SU 21 / 31	Summe Erträge / Einzahlungen operative Gebarung				6 600,00	6 500,00	100,00	6 600,00	6 500,00	100,00
1/321000-400000	Geringwertige Wirtschaftsgüter (GWG)	2221	3221	23	2 200,00	2 200,00	0,00	2 200,00	2 200,00	0,00
1/321000-400002	GWG Dienstkleidung	2221	3221	23	200,00	200,00	0,00	200,00	200,00	0,00

2. Nachtragsvoranschlag 2023

Marktgemeinde Guntramsdorf

NVA Ergebnis- und Finanzierungsvoranschlag Detailnachweis

		MVAG		VC QU	Ergebnisvoranschlag			Finanzierungsvoranschlag		
		EH	FH		VA 2023 inkl. NVA	VA 2023	2. NVA	VA 2023 inkl. NVA	VA 2023	2. NVA
1/321000-454000	Reinigungsmittel	2221	3221	23	1 000,00	1 000,00	0,00	1 000,00	1 000,00	0,00
1/321000-459000	Sonstige Verbrauchsgüter	2221	3221	23	100,00	100,00	0,00	100,00	100,00	0,00
1/321000-5	Personalkonten verdichtet	22	32		46 500,00	46 400,00	100,00	46 500,00	46 400,00	100,00
1/321000-600001	Energiebezüge Strom	2222	3222	24	6 600,00	7 700,00	-1 100,00	6 600,00	7 700,00	-1 100,00
1/321000-600002	Energiebezüge Gas	2222	3222	24	14 000,00	14 000,00	0,00	14 000,00	14 000,00	0,00
1/321000-614000	Instandhaltung von Gebäuden und Bauten	2224	3224	24	12 000,00	12 000,00	0,00	12 000,00	12 000,00	0,00
1/321000-618000	Instandhaltung von sonstigen Anlagen	2224	3224	24	1 000,00	1 500,00	-500,00	1 000,00	1 500,00	-500,00
1/321000-618100	Instandhaltung von EDV-Anlagen (PC, Drucker, ...)	2224	3224	24	500,00	0,00	500,00	500,00	0,00	500,00
1/321000-631000	Telekommunikationsdienste	2222	3222	24	100,00	100,00	0,00	100,00	100,00	0,00
1/321000-650099	Zinsen Baurecht MGBL GmbH & Co KG	2241	3241	25	19 300,00	19 300,00	0,00	19 300,00	19 300,00	0,00
1/321000-670000	Versicherungen	2222	3222	24	2 600,00	2 600,00	0,00	2 600,00	2 600,00	0,00
1/321000-680000	Planmäßige Abschreibung	2226			1 300,00	1 300,00	0,00	0,00	0,00	0,00
1/321000-711001	Gebühren Grundsteuer	2225	3225	24	1 200,00	1 200,00	0,00	1 200,00	1 200,00	0,00
1/321000-711002	Gebühren Kanal	2225	3225	24	1 900,00	1 900,00	0,00	1 900,00	1 900,00	0,00
1/321000-711003	Gebühren Wasser	2225	3225	24	500,00	500,00	0,00	500,00	500,00	0,00
1/321000-728001	sonstiger Aufwand Reinigungsarbeiten	2225	3225	24	0,00	0,00	0,00	0,00	0,00	0,00
1/321000-728002	sonstiger Aufwand Rundfunk- und Fernsehgebühren	2225	3225	24	100,00	100,00	0,00	100,00	100,00	0,00
1/321000-729000	Sonstige Aufwendungen	2225	3225	24	200,00	200,00	0,00	200,00	200,00	0,00
1/321000-729001	Interne Leistungsverrechnung Grünflächenpflege	2225	3225	24	*	300,00	0,00	300,00	300,00	0,00
1/321000-729002	Interne Leistungsverrechnung Gebäudeinstandhaltung	2225	3225	24	*	300,00	0,00	300,00	300,00	0,00
SU 22 / 32	Summe Aufwendungen / Auszahlungen operative Gebarung				111 900,00	112 900,00	-1 000,00	110 600,00	111 600,00	-1 000,00
SA 0 / SA 1	(0) Nettoergebnis (21 - 22) / (1) Geldfluss operative Gebarung (31 - 32)				-105 300,00	-106 400,00	1 100,00	-104 000,00	-105 100,00	1 100,00
SU 23	Summe Haushaltsrücklagen				0,00	0,00	0,00	0,00	0,00	0,00
SA00	Nettoergebnis nach Zuw./Entn. Haushaltsrücklagen (Saldo 0 +/- SU23)				-105 300,00	-106 400,00	1 100,00			
Investive Gebarung										
SU 33	Summe Einzahlungen investive Gebarung							0,00	0,00	0,00
5/321000-000099	Grundstücke - Baurecht MGBL GmbH & Co KG		3412	40	0,00	0,00	0,00	8 000,00	8 000,00	0,00
1/321000-042000	Amts-, Betriebs- und Geschäftsausstattung		3415	2 41	0,00	0,00	0,00	2 300,00	1 000,00	1 300,00
SU 34	Summe Auszahlungen investive Gebarung							10 300,00	9 000,00	1 300,00
SA2	Saldo (2) Geldfluss aus der Investiven Gebarung (33 - 34)							-10 300,00	-9 000,00	-1 300,00
SA3	Saldo (3) Nettofinanzierungssaldo (Saldo 1 + Saldo 2)							-114 300,00	-114 100,00	-200,00
Finanzierungstätigkeit										
SU 35	Summe Einzahlungen aus der Finanzierungstätigkeit							0,00	0,00	0,00

2. Nachtragsvoranschlag 2023

Marktgemeinde Guntramsdorf

NVA Ergebnis- und Finanzierungsvoranschlag Detailnachweis

		MVAG		VC QU	Ergebnisvoranschlag			Finanzierungsvoranschlag		
		EH	FH		VA 2023 inkl. NVA	VA 2023	2. NVA	VA 2023 inkl. NVA	VA 2023	2. NVA
SU 36	Summe Auszahlungen aus der Finanzierungstätigkeit							0,00	0,00	0,00
SA4	Saldo (4) Geldfluss aus der Finanzierungstätigkeit (35 – 36)							0,00	0,00	0,00
SA5	Saldo (5) Geldfluss aus der voranschlagswirksamen Gebarung (Saldo 3 + Saldo 4)							-114 300,00	-114 100,00	-200,00
34	Museen und sonstige Sammlungen									
340	Museen									
340000	Museum Walzengravieranstalt									
Operative Gebarung										
2/340000+860000	Transfers von Bund, Bundesfonds und Bundeskammern	2121	3121	15	1 300,00	0,00	1 300,00	1 300,00	0,00	1 300,00
SU 21 / 31	Summe Erträge / Einzahlungen operative Gebarung				1 300,00	0,00	1 300,00	1 300,00	0,00	1 300,00
1/340000-614000	Instandhaltung von Gebäuden und Bauten	2224	3224	24	1 000,00	1 000,00	0,00	1 000,00	1 000,00	0,00
1/340000-618000	Instandhaltung von sonstigen Anlagen	2224	3224	24	1 000,00	1 000,00	0,00	1 000,00	1 000,00	0,00
1/340000-670000	Versicherungen	2222	3222	24	300,00	300,00	0,00	300,00	300,00	0,00
1/340000-711002	Gebühren Kanal	2225	3225	24	200,00	200,00	0,00	200,00	200,00	0,00
1/340000-711004	Gebühren Müll	2225	3225	24	200,00	200,00	0,00	200,00	200,00	0,00
SU 22 / 32	Summe Aufwendungen / Auszahlungen operative Gebarung				2 700,00	2 700,00	0,00	2 700,00	2 700,00	0,00
SA 0 / SA 1	(0) Nettoergebnis (21 - 22) / (1) Geldfluss operative Gebarung (31 – 32)				-1 400,00	-2 700,00	1 300,00	-1 400,00	-2 700,00	1 300,00
SU 23	Summe Haushaltsrücklagen				0,00	0,00	0,00	0,00	0,00	0,00
SA00	Nettoergebnis nach Zuw./Entn. Haushaltsrücklagen (Saldo 0 +/- SU23)				-1 400,00	-2 700,00	1 300,00			
Investive Gebarung										
SU 33	Summe Einzahlungen investive Gebarung							0,00	0,00	0,00
SU 34	Summe Auszahlungen investive Gebarung							0,00	0,00	0,00
SA2	Saldo (2) Geldfluss aus der Investiven Gebarung (33 – 34)							0,00	0,00	0,00
SA3	Saldo (3) Nettofinanzierungssaldo (Saldo 1 + Saldo 2)							-1 400,00	-2 700,00	1 300,00
Finanzierungstätigkeit										
SU 35	Summe Einzahlungen aus der Finanzierungstätigkeit							0,00	0,00	0,00
SU 36	Summe Auszahlungen aus der Finanzierungstätigkeit							0,00	0,00	0,00
SA4	Saldo (4) Geldfluss aus der Finanzierungstätigkeit (35 – 36)							0,00	0,00	0,00
SA5	Saldo (5) Geldfluss aus der voranschlagswirksamen Gebarung (Saldo 3 + Saldo 4)							-1 400,00	-2 700,00	1 300,00

2. Nachtragsvoranschlag 2023

Marktgemeinde Guntramsdorf

NVA Ergebnis- und Finanzierungsvoranschlag Detailnachweis

		MVAG		VC QU	Ergebnisvoranschlag			Finanzierungsvoranschlag		
		EH	FH		VA 2023 inkl. NVA	VA 2023	2. NVA	VA 2023 inkl. NVA	VA 2023	2. NVA
36	Heimatspflege									
360	Heimtmuseen									
360000	Heimtmuseen									
Operative Gebarung										
2/360000+811001	Einnahmen aus Vermietung Filmclub	2115	3115	14	12 300,00	12 300,00	0,00	12 300,00	12 300,00	0,00
2/360000+828002	Rückersätze von Aufwendungen - Gewinnbeteiligung Versicherung	2116	3116	18	0,00	0,00	0,00	0,00	0,00	0,00
6/360000+829912	Sonstige Erträge - Verr. zwischen operativer Gebarung und Projekten (PC 2)	2116	3116	2 18	0,00	0,00	0,00	0,00	0,00	0,00
SU 21 / 31	Summe Erträge / Einzahlungen operative Gebarung				12 300,00	12 300,00	0,00	12 300,00	12 300,00	0,00
1/360000-400000	Geringwertige Wirtschaftsgüter (GWG)	2221	3221	23	500,00	500,00	0,00	500,00	500,00	0,00
1/360000-400002	GWG Dienstkleidung	2221	3221	23	100,00	100,00	0,00	100,00	100,00	0,00
1/360000-454000	Reinigungsmittel	2221	3221	23	100,00	100,00	0,00	100,00	100,00	0,00
1/360000-459000	Sonstige Verbrauchsgüter	2221	3221	23	100,00	100,00	0,00	100,00	100,00	0,00
1/360000-5	Personalkonten verdichtet	22	32		12 900,00	12 200,00	700,00	12 900,00	12 200,00	700,00
1/360000-600001	Energiebezüge Strom	2222	3222	24	7 800,00	9 100,00	-1 300,00	7 800,00	9 100,00	-1 300,00
1/360000-600002	Energiebezüge Gas	2222	3222	24	17 500,00	17 500,00	0,00	17 500,00	17 500,00	0,00
1/360000-613000	Instandhaltung von sonstigen Grundstückseinrichtungen	2224	3224	24	100,00	100,00	0,00	100,00	100,00	0,00
1/360000-614000	Instandhaltung von Gebäuden und Bauten	2224	3224	24	5 600,00	5 600,00	0,00	5 600,00	5 600,00	0,00
1/360000-615000	Instandhaltung von Kulturgütern	2224	3224	24	200,00	200,00	0,00	200,00	200,00	0,00
1/360000-618000	Instandhaltung von sonstigen Anlagen	2224	3224	24	100,00	100,00	0,00	100,00	100,00	0,00
1/360000-631000	Telekommunikationsdienste	2222	3222	24	700,00	700,00	0,00	700,00	700,00	0,00
1/360000-670000	Versicherungen	2222	3222	24	3 000,00	3 000,00	0,00	3 000,00	3 000,00	0,00
1/360000-680000	Planmäßige Abschreibung	2226			37 300,00	37 300,00	0,00	0,00	0,00	0,00
1/360000-705101	Leasing - Heimatmuseum (1386/50020)	2223	3223	24	38 300,00	38 300,00	0,00	38 300,00	38 300,00	0,00
1/360000-711001	Gebühren Grundsteuer	2225	3225	24	700,00	700,00	0,00	700,00	700,00	0,00
1/360000-711002	Gebühren Kanal	2225	3225	24	1 700,00	1 700,00	0,00	1 700,00	1 700,00	0,00
1/360000-711003	Gebühren Wasser	2225	3225	24	200,00	200,00	0,00	200,00	200,00	0,00
1/360000-728000	Entgelte für sonstige Leistungen	2225	3225	24	100,00	100,00	0,00	100,00	100,00	0,00
1/360000-728001	sonstiger Aufwand Reinigungsarbeiten	2225	3225	24	0,00	0,00	0,00	0,00	0,00	0,00
1/360000-728002	sonstiger Aufwand Rundfunk- und Fernsehgebühren	2225	3225	24	300,00	300,00	0,00	300,00	300,00	0,00
1/360000-729000	Sonstige Aufwendungen	2225	3225	24	1 000,00	1 000,00	0,00	1 000,00	1 000,00	0,00
1/360000-729001	Interne Leistungsverrechnung Grünflächenpflege	2225	3225	24	* 100,00	100,00	0,00	100,00	100,00	0,00

2. Nachtragsvoranschlag 2023

Marktgemeinde Guntramsdorf

NVA Ergebnis- und Finanzierungsvoranschlag Detailnachweis

		MVAG		VC QU	Ergebnisvoranschlag			Finanzierungsvoranschlag			
		EH	FH		VA 2023 inkl. NVA	VA 2023	2. NVA	VA 2023 inkl. NVA	VA 2023	2. NVA	
1/360000-729002	Interne Leistungsverrechnung Gebäudeinstandhaltung	2225	3225	24	*	400,00	400,00	0,00	400,00	400,00	0,00
SU 22 / 32	Summe Aufwendungen / Auszahlungen operative Gebarung					128 800,00	129 400,00	-600,00	91 500,00	92 100,00	-600,00
SA 0 / SA 1	(0) Nettoergebnis (21 - 22) / (1) Geldfluss operative Gebarung (31 – 32)					-116 500,00	-117 100,00	600,00	-79 200,00	-79 800,00	600,00
SU 23	Summe Haushaltsrücklagen					0,00	0,00	0,00	0,00	0,00	0,00
SA00	Nettoergebnis nach Zuw./Entn. Haushaltsrücklagen (Saldo 0 +/- SU23)					-116 500,00	-117 100,00	600,00			
Investive Gebarung											
SU 33	Summe Einzahlungen investive Gebarung								0,00	0,00	0,00
1/360000-042000	Amts-, Betriebs- und Geschäftsausstattung		3415	2 41		0,00	0,00	0,00	1 000,00	1 000,00	0,00
SU 34	Summe Auszahlungen investive Gebarung								1 000,00	1 000,00	0,00
SA2	Saldo (2) Geldfluss aus der Investiven Gebarung (33 – 34)								-1 000,00	-1 000,00	0,00
SA3	Saldo (3) Nettofinanzierungssaldo (Saldo 1 + Saldo 2)								-80 200,00	-80 800,00	600,00
Finanzierungstätigkeit											
SU 35	Summe Einzahlungen aus der Finanzierungstätigkeit								0,00	0,00	0,00
SU 36	Summe Auszahlungen aus der Finanzierungstätigkeit								0,00	0,00	0,00
SA4	Saldo (4) Geldfluss aus der Finanzierungstätigkeit (35 – 36)								0,00	0,00	0,00
SA5	Saldo (5) Geldfluss aus der voranschlagswirksamen Gebarung (Saldo 3 + Saldo 4)								-80 200,00	-80 800,00	600,00
361	Nichtwissenschaftliche Archive										
361000	Nichtwissenschaftliche Archive										
Operative Gebarung											
2/361000+808004	Veräußerung von Waren - Bücher, Chroniken, Broschüren, ...	2116	3116	16		300,00	300,00	0,00	300,00	300,00	0,00
6/361000+829912	Sonstige Erträge	2116	3116	18		0,00	0,00	0,00	0,00	0,00	0,00
2/361000+861000	Transfers von Ländern, Landesfonds und Landeskammern	2121	3121	15		600,00	0,00	600,00	600,00	0,00	600,00
SU 21 / 31	Summe Erträge / Einzahlungen operative Gebarung					900,00	300,00	600,00	900,00	300,00	600,00
1/361000-457000	Druckwerke	2221	3221	23		200,00	200,00	0,00	200,00	200,00	0,00
1/361000-680000	Planmäßige Abschreibung	2226				200,00	200,00	0,00	0,00	0,00	0,00
1/361000-683000	Buchwerte aus dem Abgang von Sachanlagen und immateriellen Vermögenswerten	2226				0,00	0,00	0,00	0,00	0,00	0,00
1/361000-728033	sonstiger Aufwand einjährige Lizenzen	2225	3225	24		1 000,00	1 000,00	0,00	1 000,00	1 000,00	0,00
1/361000-729000	Sonstige Aufwendungen	2225	3225	24		200,00	200,00	0,00	200,00	200,00	0,00
SU 22 / 32	Summe Aufwendungen / Auszahlungen operative Gebarung					1 600,00	1 600,00	0,00	1 400,00	1 400,00	0,00
SA 0 / SA 1	(0) Nettoergebnis (21 - 22) / (1) Geldfluss operative Gebarung (31 – 32)					-700,00	-1 300,00	600,00	-500,00	-1 100,00	600,00
SU 23	Summe Haushaltsrücklagen					0,00	0,00	0,00	0,00	0,00	0,00
SA00	Nettoergebnis nach Zuw./Entn. Haushaltsrücklagen (Saldo 0 +/- SU23)					-700,00	-1 300,00	600,00			

2. Nachtragsvoranschlag 2023

Marktgemeinde Guntramsdorf

NVA Ergebnis- und Finanzierungsvoranschlag Detailnachweis

		MVAG		VC QU	Ergebnisvoranschlag			Finanzierungsvoranschlag		
		EH	FH		VA 2023 inkl. NVA	VA 2023	2. NVA	VA 2023 inkl. NVA	VA 2023	2. NVA
Investive Gebarung										
SU 33	Summe Einzahlungen investive Gebarung							0,00	0,00	0,00
1/361000-042000	Amts-, Betriebs- und Geschäftsausstattung		3415	2 41	0,00	0,00	0,00	1 000,00	1 000,00	0,00
SU 34	Summe Auszahlungen investive Gebarung							1 000,00	1 000,00	0,00
SA2	Saldo (2) Geldfluss aus der Investiven Gebarung (33 – 34)							-1 000,00	-1 000,00	0,00
SA3	Saldo (3) Nettofinanzierungssaldo (Saldo 1 + Saldo 2)							-1 500,00	-2 100,00	600,00
Finanzierungstätigkeit										
SU 35	Summe Einzahlungen aus der Finanzierungstätigkeit							0,00	0,00	0,00
SU 36	Summe Auszahlungen aus der Finanzierungstätigkeit							0,00	0,00	0,00
SA4	Saldo (4) Geldfluss aus der Finanzierungstätigkeit (35 – 36)							0,00	0,00	0,00
SA5	Saldo (5) Geldfluss aus der voranschlagswirksamen Gebarung (Saldo 3 + Saldo 4)							-1 500,00	-2 100,00	600,00
362	Denkmalpflege									
362000	Denkmalpflege									
Operative Gebarung										
2/362000+861000	Transfers von Ländern, Landesfonds und Landeskammern	2121	3121	15	1 000,00	1 000,00	0,00	1 000,00	1 000,00	0,00
SU 21 / 31	Summe Erträge / Einzahlungen operative Gebarung				1 000,00	1 000,00	0,00	1 000,00	1 000,00	0,00
1/362000-619000	Instandhaltung von Sonderanlagen	2224	3224	24	10 000,00	10 000,00	0,00	10 000,00	10 000,00	0,00
SU 22 / 32	Summe Aufwendungen / Auszahlungen operative Gebarung				10 000,00	10 000,00	0,00	10 000,00	10 000,00	0,00
SA 0 / SA 1	(0) Nettoergebnis (21 - 22) / (1) Geldfluss operative Gebarung (31 – 32)				-9 000,00	-9 000,00	0,00	-9 000,00	-9 000,00	0,00
SU 23	Summe Haushaltsrücklagen				0,00	0,00	0,00	0,00	0,00	0,00
SA00	Nettoergebnis nach Zuw./Entn. Haushaltsrücklagen (Saldo 0 +/- SU23)				-9 000,00	-9 000,00	0,00			
Investive Gebarung										
SU 33	Summe Einzahlungen investive Gebarung							0,00	0,00	0,00
SU 34	Summe Auszahlungen investive Gebarung							0,00	0,00	0,00
SA2	Saldo (2) Geldfluss aus der Investiven Gebarung (33 – 34)							0,00	0,00	0,00
SA3	Saldo (3) Nettofinanzierungssaldo (Saldo 1 + Saldo 2)							-9 000,00	-9 000,00	0,00
Finanzierungstätigkeit										
SU 35	Summe Einzahlungen aus der Finanzierungstätigkeit							0,00	0,00	0,00
SU 36	Summe Auszahlungen aus der Finanzierungstätigkeit							0,00	0,00	0,00
SA4	Saldo (4) Geldfluss aus der Finanzierungstätigkeit (35 – 36)							0,00	0,00	0,00
SA5	Saldo (5) Geldfluss aus der voranschlagswirksamen Gebarung (Saldo 3 + Saldo 4)							-9 000,00	-9 000,00	0,00
362100	Barockpavillon									
Operative Gebarung										
2/362100+811000	Miet- und Pachtertrag	2115	3115	14	4 000,00	4 000,00	0,00	4 000,00	4 000,00	0,00

2. Nachtragsvoranschlag 2023

Marktgemeinde Guntramsdorf

NVA Ergebnis- und Finanzierungsvoranschlag Detailnachweis

		MVAG		VC QU	Ergebnisvoranschlag			Finanzierungsvoranschlag		
		EH	FH		VA 2023 inkl. NVA	VA 2023	2. NVA	VA 2023 inkl. NVA	VA 2023	2. NVA
2/362100+816000	Kostenbeiträge (Kostensätze) für sonstige Leistungen	2114	3114	13	0,00	0,00	0,00	0,00	0,00	0,00
2/362100+828002	Rückersätze von Aufwendungen - Gewinnbeteiligung Versicherung	2116	3116	18	0,00	0,00	0,00	0,00	0,00	0,00
2/362100+860000	Transfers von Bund, Bundesfonds und Bundeskammern	2121	3121	15	0,00	0,00	0,00	0,00	0,00	0,00
2/362100+861000	Transfers von Ländern, Landesfonds und Landeskammern	2121	3121	15	2 000,00	0,00	2 000,00	2 000,00	0,00	2 000,00
SU 21 / 31	Summe Erträge / Einzahlungen operative Gebarung				6 000,00	4 000,00	2 000,00	6 000,00	4 000,00	2 000,00
1/362100-400002	GWG Dienstkleidung	2221	3221	23	100,00	100,00	0,00	100,00	100,00	0,00
1/362100-454000	Reinigungsmittel	2221	3221	23	400,00	400,00	0,00	400,00	400,00	0,00
1/362100-5	Personalkonten verdichtet	22	32		3 600,00	3 600,00	0,00	3 600,00	3 600,00	0,00
1/362100-600001	Energiebezüge Strom	2222	3222	24	1 800,00	2 100,00	-300,00	1 800,00	2 100,00	-300,00
1/362100-600002	Energiebezüge Gas	2222	3222	24	4 600,00	4 600,00	0,00	4 600,00	4 600,00	0,00
1/362100-613000	Instandhaltung von sonstigen Grundstückseinrichtungen	2224	3224	24	300,00	300,00	0,00	300,00	300,00	0,00
1/362100-614000	Instandhaltung von Gebäuden und Bauten	2224	3224	24	8 400,00	5 000,00	3 400,00	8 400,00	5 000,00	3 400,00
1/362100-618000	Instandhaltung von sonstigen Anlagen	2224	3224	24	200,00	200,00	0,00	200,00	200,00	0,00
1/362100-650099	Zinsen Baurecht MGBL GmbH & Co KG	2241	3241	25	18 200,00	18 200,00	0,00	18 200,00	18 200,00	0,00
1/362100-670000	Versicherungen	2222	3222	24	1 200,00	1 200,00	0,00	1 200,00	1 200,00	0,00
1/362100-680000	Planmäßige Abschreibung	2226			13 200,00	13 200,00	0,00	0,00	0,00	0,00
1/362100-711001	Gebühren Grundsteuer	2225	3225	24	100,00	100,00	0,00	100,00	100,00	0,00
1/362100-711002	Gebühren Kanal	2225	3225	24	400,00	400,00	0,00	400,00	400,00	0,00
1/362100-711003	Gebühren Wasser	2225	3225	24	600,00	600,00	0,00	600,00	600,00	0,00
1/362100-729000	Sonstige Aufwendungen	2225	3225	24	300,00	300,00	0,00	300,00	300,00	0,00
1/362100-729001	Interne Leistungsverrechnung Grünflächenpflege	2225	3225	24	* 500,00	500,00	0,00	500,00	500,00	0,00
1/362100-729002	Interne Leistungsverrechnung Gebäudeinstandhaltung	2225	3225	24	* 500,00	500,00	0,00	500,00	500,00	0,00
1/362100-729016	Interne Leistungsverrechnung Trauungen	2225	3225	24	* 0,00	0,00	0,00	0,00	0,00	0,00
1/362100-729031	Interne Leistungsverrechnung Fahrzeuge	2225	3225	24	5 000,00	5 000,00	0,00	5 000,00	5 000,00	0,00
SU 22 / 32	Summe Aufwendungen / Auszahlungen operative Gebarung				59 400,00	56 300,00	3 100,00	46 200,00	43 100,00	3 100,00
SA 0 / SA 1	(0) Nettoergebnis (21 - 22) / (1) Geldfluss operative Gebarung (31 - 32)				-53 400,00	-52 300,00	-1 100,00	-40 200,00	-39 100,00	-1 100,00
SU 23	Summe Haushaltsrücklagen				0,00	0,00	0,00	0,00	0,00	0,00
SA00	Nettoergebnis nach Zuw./Entn. Haushaltsrücklagen (Saldo 0 +/- SU23)				-53 400,00	-52 300,00	-1 100,00			
Investive Gebarung										
SU 33	Summe Einzahlungen investive Gebarung							0,00	0,00	0,00
5/362100-000099	Grundstücke - Baurecht MGBL GmbH & Co KG		3412	40	0,00	0,00	0,00	7 500,00	7 500,00	0,00
SU 34	Summe Auszahlungen investive Gebarung							7 500,00	7 500,00	0,00

2. Nachtragsvoranschlag 2023

Marktgemeinde Guntramsdorf

NVA Ergebnis- und Finanzierungsvoranschlag Detailnachweis

		MVAG VC QU			Ergebnisvoranschlag			Finanzierungsvoranschlag		
		EH	FH		VA 2023 inkl. NVA	VA 2023	2. NVA	VA 2023 inkl. NVA	VA 2023	2. NVA
SA2	Saldo (2) Geldfluss aus der Investiven Gebarung (33 – 34)							-7 500,00	-7 500,00	0,00
SA3	Saldo (3) Nettofinanzierungssaldo (Saldo 1 + Saldo 2)							-47 700,00	-46 600,00	-1 100,00
Finanzierungstätigkeit										
SU 35	Summe Einzahlungen aus der Finanzierungstätigkeit							0,00	0,00	0,00
SU 36	Summe Auszahlungen aus der Finanzierungstätigkeit							0,00	0,00	0,00
SA4	Saldo (4) Geldfluss aus der Finanzierungstätigkeit (35 – 36)							0,00	0,00	0,00
SA5	Saldo (5) Geldfluss aus der voranschlagswirksamen Gebarung (Saldo 3 + Saldo 4)							-47 700,00	-46 600,00	-1 100,00
363	Altstadterhaltung und Ortsbildpflege									
363000	Altstadterhaltung und Ortsbildpflege									
Operative Gebarung										
2/363000+861000	Transfers von Ländern, Landesfonds und Landeskammern	2121	3121	15	14 500,00	14 500,00	0,00	14 500,00	14 500,00	0,00
SU 21 / 31	Summe Erträge / Einzahlungen operative Gebarung				14 500,00	14 500,00	0,00	14 500,00	14 500,00	0,00
1/363000-613000	Instandhaltung von sonstigen Grundstückseinrichtungen	2224	3224	24	16 500,00	16 500,00	0,00	16 500,00	16 500,00	0,00
1/363000-729000	Sonstige Aufwendungen	2225	3225	24	41 500,00	30 000,00	11 500,00	41 500,00	30 000,00	11 500,00
SU 22 / 32	Summe Aufwendungen / Auszahlungen operative Gebarung				58 000,00	46 500,00	11 500,00	58 000,00	46 500,00	11 500,00
SA 0 / SA 1	(0) Nettoergebnis (21 - 22) / (1) Geldfluss operative Gebarung (31 – 32)				-43 500,00	-32 000,00	-11 500,00	-43 500,00	-32 000,00	-11 500,00
SU 23	Summe Haushaltsrücklagen				0,00	0,00	0,00	0,00	0,00	0,00
SA00	Nettoergebnis nach Zuw./Entn. Haushaltsrücklagen (Saldo 0 +/- SU23)				-43 500,00	-32 000,00	-11 500,00			
Investive Gebarung										
SU 33	Summe Einzahlungen investive Gebarung							0,00	0,00	0,00
1/363000-050003	Neugestaltung Ortseinfahrt - Weinflaschen		3412	2 40	0,00	0,00	0,00	0,00	0,00	0,00
SU 34	Summe Auszahlungen investive Gebarung							0,00	0,00	0,00
SA2	Saldo (2) Geldfluss aus der Investiven Gebarung (33 – 34)							0,00	0,00	0,00
SA3	Saldo (3) Nettofinanzierungssaldo (Saldo 1 + Saldo 2)							-43 500,00	-32 000,00	-11 500,00
Finanzierungstätigkeit										
SU 35	Summe Einzahlungen aus der Finanzierungstätigkeit							0,00	0,00	0,00
SU 36	Summe Auszahlungen aus der Finanzierungstätigkeit							0,00	0,00	0,00
SA4	Saldo (4) Geldfluss aus der Finanzierungstätigkeit (35 – 36)							0,00	0,00	0,00
SA5	Saldo (5) Geldfluss aus der voranschlagswirksamen Gebarung (Saldo 3 + Saldo 4)							-43 500,00	-32 000,00	-11 500,00
369	Sonstige Einrichtungen und Maßnahmen									
369000	Heimatspflege sonst. Einrichtung u. Maßnahmen									
Operative Gebarung										
SU 21 / 31	Summe Erträge / Einzahlungen operative Gebarung				0,00	0,00	0,00	0,00	0,00	0,00

2. Nachtragsvoranschlag 2023

Marktgemeinde Guntramsdorf

NVA Ergebnis- und Finanzierungsvoranschlag Detailnachweis

		MVAG		VC QU	Ergebnisvoranschlag			Finanzierungsvoranschlag		
		EH	FH		VA 2023 inkl. NVA	VA 2023	2. NVA	VA 2023 inkl. NVA	VA 2023	2. NVA
1/369000-728023	sonstiger Aufwand div. Veranstaltungen	2225	3225	24	2 200,00	2 200,00	0,00	2 200,00	2 200,00	0,00
SU 22 / 32	Summe Aufwendungen / Auszahlungen operative Gebarung				2 200,00	2 200,00	0,00	2 200,00	2 200,00	0,00
SA 0 / SA 1	(0) Nettoergebnis (21 - 22) / (1) Geldfluss operative Gebarung (31 - 32)				-2 200,00	-2 200,00	0,00	-2 200,00	-2 200,00	0,00
SU 23	Summe Haushaltsrücklagen				0,00	0,00	0,00	0,00	0,00	0,00
SA00	Nettoergebnis nach Zuw./Entn. Haushaltsrücklagen (Saldo 0 +/- SU23)				-2 200,00	-2 200,00	0,00			
Investive Gebarung										
SU 33	Summe Einzahlungen investive Gebarung							0,00	0,00	0,00
1/369000-042000	Amts-, Betriebs- und Geschäftsausstattung		3415	2 41	0,00	0,00	0,00	5 000,00	5 000,00	0,00
SU 34	Summe Auszahlungen investive Gebarung							5 000,00	5 000,00	0,00
SA2	Saldo (2) Geldfluss aus der Investiven Gebarung (33 - 34)							-5 000,00	-5 000,00	0,00
SA3	Saldo (3) Nettofinanzierungssaldo (Saldo 1 + Saldo 2)							-7 200,00	-7 200,00	0,00
Finanzierungstätigkeit										
SU 35	Summe Einzahlungen aus der Finanzierungstätigkeit							0,00	0,00	0,00
SU 36	Summe Auszahlungen aus der Finanzierungstätigkeit							0,00	0,00	0,00
SA4	Saldo (4) Geldfluss aus der Finanzierungstätigkeit (35 - 36)							0,00	0,00	0,00
SA5	Saldo (5) Geldfluss aus der voranschlagswirksamen Gebarung (Saldo 3 + Saldo 4)							-7 200,00	-7 200,00	0,00
37	Rundfunk, Presse und Film									
371	Förderung von Presse und Film									
371000	Förderung von Presse und Film									
Operative Gebarung										
SU 21 / 31	Summe Erträge / Einzahlungen operative Gebarung				0,00	0,00	0,00	0,00	0,00	0,00
1/371000-728023	sonstiger Aufwand div. Veranstaltungen	2225	3225	24	4 500,00	4 500,00	0,00	4 500,00	4 500,00	0,00
SU 22 / 32	Summe Aufwendungen / Auszahlungen operative Gebarung				4 500,00	4 500,00	0,00	4 500,00	4 500,00	0,00
SA 0 / SA 1	(0) Nettoergebnis (21 - 22) / (1) Geldfluss operative Gebarung (31 - 32)				-4 500,00	-4 500,00	0,00	-4 500,00	-4 500,00	0,00
SU 23	Summe Haushaltsrücklagen				0,00	0,00	0,00	0,00	0,00	0,00
SA00	Nettoergebnis nach Zuw./Entn. Haushaltsrücklagen (Saldo 0 +/- SU23)				-4 500,00	-4 500,00	0,00			
Investive Gebarung										
SU 33	Summe Einzahlungen investive Gebarung							0,00	0,00	0,00
SU 34	Summe Auszahlungen investive Gebarung							0,00	0,00	0,00
SA2	Saldo (2) Geldfluss aus der Investiven Gebarung (33 - 34)							0,00	0,00	0,00
SA3	Saldo (3) Nettofinanzierungssaldo (Saldo 1 + Saldo 2)							-4 500,00	-4 500,00	0,00
Finanzierungstätigkeit										
SU 35	Summe Einzahlungen aus der Finanzierungstätigkeit							0,00	0,00	0,00
SU 36	Summe Auszahlungen aus der Finanzierungstätigkeit							0,00	0,00	0,00
SA4	Saldo (4) Geldfluss aus der Finanzierungstätigkeit (35 - 36)							0,00	0,00	0,00

2. Nachtragsvoranschlag 2023

Marktgemeinde Guntramsdorf

NVA Ergebnis- und Finanzierungsvoranschlag Detailnachweis

		MVAG		VC QU	Ergebnisvoranschlag			Finanzierungsvoranschlag		
		EH	FH		VA 2023 inkl. NVA	VA 2023	2. NVA	VA 2023 inkl. NVA	VA 2023	2. NVA
SA5	Saldo (5) Geldfluss aus der voranschlagswirksamen Gebarung (Saldo 3 + Saldo 4)							-4 500,00	-4 500,00	0,00
38	Sonstige Kulturpflege									
381	Maßnahmen der Kulturpflege									
381000	Maßnahmen der Kulturpflege									
	Operative Gebarung									
2/381000+810012	Erträge aus Leistungen - Marktstandgebühr inkl. Hüttenverleih u. Nebenkosten	2114	3114	13	1 500,00	1 500,00	0,00	1 500,00	1 500,00	0,00
2/381000+811000	Miet- und Pachtertrag	2115	3115	14	100,00	100,00	0,00	100,00	100,00	0,00
2/381000+811100	Miet- und Pachtertrag unbewegliche Sachen	2115	3115	14	0,00	0,00	0,00	0,00	0,00	0,00
2/381000+816008	Kostenbeiträge - Kulturausflug	2114	3114	13	20 000,00	20 000,00	0,00	20 000,00	20 000,00	0,00
2/381000+816012	Kostenbeiträge - Kulturveranstaltungen	2114	3114	13	15 000,00	15 000,00	0,00	15 000,00	15 000,00	0,00
2/381000+816018	Kostenbeiträge - Sponsoring	2114	3114	13	3 000,00	3 000,00	0,00	3 000,00	3 000,00	0,00
2/381000+828000	Rückersätze von Aufwendungen	2116	3116	18	100,00	100,00	0,00	100,00	100,00	0,00
2/381000+828002	Rückersätze von Aufwendungen - Gewinnbeteiligung Versicherung	2116	3116	18	0,00	0,00	0,00	0,00	0,00	0,00
2/381000+829000	Sonstige Erträge	2116	3116	18	1 000,00	1 000,00	0,00	1 000,00	1 000,00	0,00
SU 21 / 31	Summe Erträge / Einzahlungen operative Gebarung				40 700,00	40 700,00	0,00	40 700,00	40 700,00	0,00
1/381000-400000	Geringwertige Wirtschaftsgüter (GWG)	2221	3221	23	800,00	500,00	300,00	800,00	500,00	300,00
1/381000-454000	Reinigungsmittel	2221	3221	23	100,00	100,00	0,00	100,00	100,00	0,00
1/381000-457000	Druckwerke	2221	3221	23	2 000,00	2 000,00	0,00	2 000,00	2 000,00	0,00
1/381000-5	Personalkonten verdichtet	22	32		0,00	0,00	0,00	0,00	0,00	0,00
1/381000-600001	Energiebezüge Strom	2222	3222	24	1 000,00	1 100,00	-100,00	1 000,00	1 100,00	-100,00
1/381000-600002	Energiebezüge Gas	2222	3222	24	2 800,00	2 800,00	0,00	2 800,00	2 800,00	0,00
1/381000-614000	Instandhaltung von Gebäuden und Bauten	2224	3224	24	2 300,00	1 200,00	1 100,00	2 300,00	1 200,00	1 100,00
1/381000-618000	Instandhaltung von sonstigen Anlagen	2224	3224	24	400,00	200,00	200,00	400,00	200,00	200,00
1/381000-659002	Geldverkehrsspesen PayPal	2244	3244	24	500,00	0,00	500,00	500,00	0,00	500,00
1/381000-670000	Versicherungen	2222	3222	24	1 100,00	1 100,00	0,00	1 100,00	1 100,00	0,00
1/381000-680000	Planmäßige Abschreibung	2226			2 700,00	2 700,00	0,00	0,00	0,00	0,00
1/381000-700100	Miet- und Pachtaufwand unbewegliche Sachen	2223	3223	24	9 000,00	9 000,00	0,00	9 000,00	9 000,00	0,00
1/381000-711003	Gebühren Wasser	2225	3225	24	500,00	500,00	0,00	500,00	500,00	0,00
1/381000-722000	Rückersätze von Erträgen	2225	3225	24	2 000,00	2 000,00	0,00	2 000,00	2 000,00	0,00
1/381000-728001	sonstiger Aufwand Reinigungsarbeiten	2225	3225	24	1 000,00	1 000,00	0,00	1 000,00	1 000,00	0,00
1/381000-728008	sonstiger Aufwand Künstlerhonorare	2225	3225	24	12 000,00	12 000,00	0,00	12 000,00	12 000,00	0,00
1/381000-728009	sonstiger Aufwand Künstlerhonorare 0%	2225	3225	24	25 000,00	25 000,00	0,00	25 000,00	25 000,00	0,00

2. Nachtragsvoranschlag 2023

Marktgemeinde Guntramsdorf

NVA Ergebnis- und Finanzierungsvoranschlag Detailnachweis

		MVAG		VC QU	Ergebnisvoranschlag			Finanzierungsvoranschlag		
		EH	FH		VA 2023 inkl. NVA	VA 2023	2. NVA	VA 2023 inkl. NVA	VA 2023	2. NVA
1/381000-728023	sonstiger Aufwand div. Veranstaltungen	2225	3225	24	35 000,00	35 000,00	0,00	35 000,00	35 000,00	0,00
1/381000-728024	sonstiger Aufwand Kulturausflug	2225	3225	24	30 000,00	30 000,00	0,00	30 000,00	30 000,00	0,00
1/381000-729000	Sonstige Aufwendungen	2225	3225	24	2 000,00	2 000,00	0,00	2 000,00	2 000,00	0,00
1/381000-729019	Interne Leistungsverrechnung Jakobi	2225	3225	24	*	300,00	300,00	0,00	300,00	300,00
1/381000-729029	Interne Leistungsverrechnung Weihnachtsmarkt	2225	3225	24	*	2 000,00	2 000,00	0,00	2 000,00	2 000,00
1/381000-729041	Interne Leistungsverrechnung Div.	2225	3225	24	*	40 000,00	40 000,00	0,00	40 000,00	40 000,00
1/381000-729043	Interne Leistungsverrechnung 01.Mai und Nationalfeiertag	2225	3225	24	*	3 500,00	3 500,00	0,00	3 500,00	3 500,00
1/381000-729049	Interne Leistungsverrechnung Mutter- u. Vatertagsfeier	2225	3225	24	*	500,00	500,00	0,00	500,00	500,00
SU 22 / 32	Summe Aufwendungen / Auszahlungen operative Gebarung				176 500,00	174 500,00	2 000,00	173 800,00	171 800,00	2 000,00
SA 0 / SA 1	(0) Nettoergebnis (21 - 22) / (1) Geldfluss operative Gebarung (31 - 32)				-135 800,00	-133 800,00	-2 000,00	-133 100,00	-131 100,00	-2 000,00
SU 23	Summe Haushaltsrücklagen				0,00	0,00	0,00	0,00	0,00	0,00
SA00	Nettoergebnis nach Zuw./Entn. Haushaltsrücklagen (Saldo 0 +/- SU23)				-135 800,00	-133 800,00	-2 000,00			
Investive Gebarung										
SU 33	Summe Einzahlungen investive Gebarung							0,00	0,00	0,00
1/381000-042000	Amts-, Betriebs- und Geschäftsausstattung		3415	2 41	0,00	0,00	0,00	1 700,00	0,00	1 700,00
SU 34	Summe Auszahlungen investive Gebarung							1 700,00	0,00	1 700,00
SA2	Saldo (2) Geldfluss aus der Investiven Gebarung (33 - 34)							-1 700,00	0,00	-1 700,00
SA3	Saldo (3) Nettofinanzierungssaldo (Saldo 1 + Saldo 2)							-134 800,00	-131 100,00	-3 700,00
Finanzierungstätigkeit										
SU 35	Summe Einzahlungen aus der Finanzierungstätigkeit							0,00	0,00	0,00
SU 36	Summe Auszahlungen aus der Finanzierungstätigkeit							0,00	0,00	0,00
SA4	Saldo (4) Geldfluss aus der Finanzierungstätigkeit (35 - 36)							0,00	0,00	0,00
SA5	Saldo (5) Geldfluss aus der voranschlagswirksamen Gebarung (Saldo 3 + Saldo 4)							-134 800,00	-131 100,00	-3 700,00
39	Kultus									
390	Kirchliche Angelegenheiten									
390000	Kirchliche Angelegenheiten									
Operative Gebarung										
SU 21 / 31	Summe Erträge / Einzahlungen operative Gebarung				0,00	0,00	0,00	0,00	0,00	0,00
1/390000-729000	Sonstige Aufwendungen	2225	3225	24	10 000,00	10 000,00	0,00	10 000,00	10 000,00	0,00
1/390000-754000	Transfers an sonstige Träger des öffentlichen Rechts	2231	3231	26	1 000,00	1 000,00	0,00	1 000,00	1 000,00	0,00
SU 22 / 32	Summe Aufwendungen / Auszahlungen operative Gebarung				11 000,00	11 000,00	0,00	11 000,00	11 000,00	0,00
SA 0 / SA 1	(0) Nettoergebnis (21 - 22) / (1) Geldfluss operative Gebarung (31 - 32)				-11 000,00	-11 000,00	0,00	-11 000,00	-11 000,00	0,00

2. Nachtragsvoranschlag 2023

Marktgemeinde Guntramsdorf

NVA Ergebnis- und Finanzierungsvoranschlag Detailnachweis

	MVAG	VC QU	Ergebnisvoranschlag			Finanzierungsvoranschlag				
			EH	FH	VA 2023 inkl. NVA	VA 2023	2. NVA	VA 2023 inkl. NVA	VA 2023	2. NVA
SU 23		Summe Haushaltsrücklagen			0,00	0,00	0,00	0,00	0,00	0,00
SA00		Nettoergebnis nach Zuw./Entn. Haushaltsrücklagen (Saldo 0 +/- SU23)			-11 000,00	-11 000,00	0,00			
Investive Gebarung										
SU 33		Summe Einzahlungen investive Gebarung						0,00	0,00	0,00
SU 34		Summe Auszahlungen investive Gebarung						0,00	0,00	0,00
SA2		Saldo (2) Geldfluss aus der Investiven Gebarung (33 – 34)						0,00	0,00	0,00
SA3		Saldo (3) Nettofinanzierungssaldo (Saldo 1 + Saldo 2)						-11 000,00	-11 000,00	0,00
Finanzierungstätigkeit										
SU 35		Summe Einzahlungen aus der Finanzierungstätigkeit						0,00	0,00	0,00
SU 36		Summe Auszahlungen aus der Finanzierungstätigkeit						0,00	0,00	0,00
SA4		Saldo (4) Geldfluss aus der Finanzierungstätigkeit (35 – 36)						0,00	0,00	0,00
SA5		Saldo (5) Geldfluss aus der voranschlagswirksamen Gebarung (Saldo 3 + Saldo 4)						-11 000,00	-11 000,00	0,00

	MVAG EH FH	VC QU	Ergebnisvoranschlag			Finanzierungsvoranschlag			
			VA 2023 inkl. NVA	VA 2023	2. NVA	VA 2023 inkl. NVA	VA 2023	2. NVA	
4 Soziale Wohlfahrt und Wohnbauförderung									
40	Gesonderte Verwaltung								
400	Sozialamt								
400000	Sozialamt								
Operative Gebarung									
2/400000+817000	Erträge aus der Auflösung von sonstigen Rückstellungen	2117		0,00	0,00	0,00	0,00	0,00	0,00
2/400000+863003	Transfers vom Land - Ersatz Covid Arbeitsausfall	2121 3121	15	0,00	0,00	0,00	0,00	0,00	0,00
SU 21 / 31	Summe Erträge / Einzahlungen operative Gebarung			0,00	0,00	0,00	0,00	0,00	0,00
1/400000-400002	GWG Dienstkleidung	2221 3221	23	200,00	200,00	0,00	200,00	200,00	0,00
1/400000-456000	Schreib-, Zeichen- und sonstige Büromittel	2221 3221	23	100,00	100,00	0,00	100,00	100,00	0,00
1/400000-5	Personalkonten verdichtet	22 32		146 500,00	133 900,00	12 600,00	146 500,00	133 900,00	12 600,00
1/400000-631000	Telekommunikationsdienste	2222 3222	24	200,00	200,00	0,00	200,00	200,00	0,00
1/400000-723000	Amtspauschalien und Repräsentationsaufwendungen	2225 3225	24	200,00	0,00	200,00	200,00	0,00	200,00
SU 22 / 32	Summe Aufwendungen / Auszahlungen operative Gebarung			147 200,00	134 400,00	12 800,00	147 200,00	134 400,00	12 800,00
SA 0 / SA 1	(0) Nettoergebnis (21 - 22) / (1) Geldfluss operative Gebarung (31 - 32)			-147 200,00	-134 400,00	-12 800,00	-147 200,00	-134 400,00	-12 800,00
SU 23	Summe Haushaltsrücklagen			0,00	0,00	0,00	0,00	0,00	0,00
SA00	Nettoergebnis nach Zuw./Entn. Haushaltsrücklagen (Saldo 0 +/- SU23)			-147 200,00	-134 400,00	-12 800,00			
Investive Gebarung									
SU 33	Summe Einzahlungen investive Gebarung						0,00	0,00	0,00
SU 34	Summe Auszahlungen investive Gebarung						0,00	0,00	0,00
SA2	Saldo (2) Geldfluss aus der Investiven Gebarung (33 - 34)						0,00	0,00	0,00
SA3	Saldo (3) Nettofinanzierungssaldo (Saldo 1 + Saldo 2)						-147 200,00	-134 400,00	-12 800,00
Finanzierungstätigkeit									
SU 35	Summe Einzahlungen aus der Finanzierungstätigkeit						0,00	0,00	0,00
SU 36	Summe Auszahlungen aus der Finanzierungstätigkeit						0,00	0,00	0,00
SA4	Saldo (4) Geldfluss aus der Finanzierungstätigkeit (35 - 36)						0,00	0,00	0,00
SA5	Saldo (5) Geldfluss aus der voranschlagswirksamen Gebarung (Saldo 3 + Saldo 4)						-147 200,00	-134 400,00	-12 800,00

2. Nachtragsvoranschlag 2023

Marktgemeinde Guntramsdorf

NVA Ergebnis- und Finanzierungsvoranschlag Detailnachweis

		MVAG VC QU			Ergebnisvoranschlag			Finanzierungsvoranschlag		
		EH	FH		VA 2023 inkl. NVA	VA 2023	2. NVA	VA 2023 inkl. NVA	VA 2023	2. NVA
41	Allgemeine öffentliche Wohlfahrt									
412	Einrichtungen der Behindertenhilfe									
412000	Einrichtungen der Behindertenhilfe									
	Operative Gebarung									
2/412000+811004	Mietertrag Krankenbehelfe	2115	3115	14	4 000,00	4 000,00	0,00	4 000,00	4 000,00	0,00
SU 21 / 31	Summe Erträge / Einzahlungen operative Gebarung				4 000,00	4 000,00	0,00	4 000,00	4 000,00	0,00
1/412000-618000	Instandhaltung von sonstigen Anlagen	2224	3224	24	100,00	100,00	0,00	100,00	100,00	0,00
1/412000-680000	Planmäßige Abschreibung	2226			1 100,00	1 100,00	0,00	0,00	0,00	0,00
SU 22 / 32	Summe Aufwendungen / Auszahlungen operative Gebarung				1 200,00	1 200,00	0,00	100,00	100,00	0,00
SA 0 / SA 1	(0) Nettoergebnis (21 - 22) / (1) Geldfluss operative Gebarung (31 - 32)				2 800,00	2 800,00	0,00	3 900,00	3 900,00	0,00
SU 23	Summe Haushaltsrücklagen				0,00	0,00	0,00	0,00	0,00	0,00
SA00	Nettoergebnis nach Zuw./Entn. Haushaltsrücklagen (Saldo 0 +/- SU23)				2 800,00	2 800,00	0,00			
	Investive Gebarung									
SU 33	Summe Einzahlungen investive Gebarung							0,00	0,00	0,00
SU 34	Summe Auszahlungen investive Gebarung							0,00	0,00	0,00
SA2	Saldo (2) Geldfluss aus der Investiven Gebarung (33 - 34)							0,00	0,00	0,00
SA3	Saldo (3) Nettofinanzierungssaldo (Saldo 1 + Saldo 2)							3 900,00	3 900,00	0,00
	Finanzierungstätigkeit									
SU 35	Summe Einzahlungen aus der Finanzierungstätigkeit							0,00	0,00	0,00
SU 36	Summe Auszahlungen aus der Finanzierungstätigkeit							0,00	0,00	0,00
SA4	Saldo (4) Geldfluss aus der Finanzierungstätigkeit (35 - 36)							0,00	0,00	0,00
SA5	Saldo (5) Geldfluss aus der voranschlagswirksamen Gebarung (Saldo 3 + Saldo 4)							3 900,00	3 900,00	0,00
419	Sonstige Einrichtungen und Maßnahmen									
419000	Allg. öffentl. Wohlfahrt sonst. Einrichtung u. Maßnahmen									
	Operative Gebarung									
SU 21 / 31	Summe Erträge / Einzahlungen operative Gebarung				0,00	0,00	0,00	0,00	0,00	0,00
1/419000-751001	Sozialhilfe Wohnsitzbeitrag (AEA)	2231	3231	26	60 000,00	60 000,00	0,00	60 000,00	60 000,00	0,00
1/419000-751100	Sozialhilfebeitrag nach Finanzkraft (AEA)	2231	3231	26	2 052 000,00	2 052 000,00	0,00	2 052 000,00	2 052 000,00	0,00
SU 22 / 32	Summe Aufwendungen / Auszahlungen operative Gebarung				2 112 000,00	2 112 000,00	0,00	2 112 000,00	2 112 000,00	0,00
SA 0 / SA 1	(0) Nettoergebnis (21 - 22) / (1) Geldfluss operative Gebarung (31 - 32)				-2 112 000,00	-2 112 000,00	0,00	-2 112 000,00	-2 112 000,00	0,00
SU 23	Summe Haushaltsrücklagen				0,00	0,00	0,00	0,00	0,00	0,00
SA00	Nettoergebnis nach Zuw./Entn. Haushaltsrücklagen (Saldo 0 +/- SU23)				-2 112 000,00	-2 112 000,00	0,00			
	Investive Gebarung									
SU 33	Summe Einzahlungen investive Gebarung							0,00	0,00	0,00
SU 34	Summe Auszahlungen investive Gebarung							0,00	0,00	0,00
SA2	Saldo (2) Geldfluss aus der Investiven Gebarung (33 - 34)							0,00	0,00	0,00

2. Nachtragsvoranschlag 2023

Marktgemeinde Guntramsdorf

NVA Ergebnis- und Finanzierungsvoranschlag Detailnachweis

		MVAG VC QU			Ergebnisvoranschlag			Finanzierungsvoranschlag		
		EH	FH		VA 2023 inkl. NVA	VA 2023	2. NVA	VA 2023 inkl. NVA	VA 2023	2. NVA
SA3	Saldo (3) Nettofinanzierungssaldo (Saldo 1 + Saldo 2)							-2 112 000,00	-2 112 000,00	0,00
Finanzierungstätigkeit										
SU 35	Summe Einzahlungen aus der Finanzierungstätigkeit							0,00	0,00	0,00
SU 36	Summe Auszahlungen aus der Finanzierungstätigkeit							0,00	0,00	0,00
SA4	Saldo (4) Geldfluss aus der Finanzierungstätigkeit (35 – 36)							0,00	0,00	0,00
SA5	Saldo (5) Geldfluss aus der voranschlagswirksamen Gebarung (Saldo 3 + Saldo 4)							-2 112 000,00	-2 112 000,00	0,00
42	Freie Wohlfahrt									
426	Flüchtlingshilfe									
426000	Flüchtlingshilfe									
Operative Gebarung										
2/426000+816000	Kostenbeiträge (Kostenersätze) für sonstige Leistungen - Bittleihen	2114	3114	13	3 600,00	100,00	3 500,00	3 600,00	100,00	3 500,00
2/426000+868005	Transfers - Spendenhilfe Ukraine	2124	3124	16	1 000,00	1 000,00	0,00	1 000,00	1 000,00	0,00
SU 21 / 31	Summe Erträge / Einzahlungen operative Gebarung				4 600,00	1 100,00	3 500,00	4 600,00	1 100,00	3 500,00
1/426000-728085	sonstiger Aufwand Ukrainehilfe	2225	3225	24	7 000,00	7 000,00	0,00	7 000,00	7 000,00	0,00
1/426000-729000	Sonstige Aufwendungen	2225	3225	24	500,00	500,00	0,00	500,00	500,00	0,00
SU 22 / 32	Summe Aufwendungen / Auszahlungen operative Gebarung				7 500,00	7 500,00	0,00	7 500,00	7 500,00	0,00
SA 0 / SA 1	(0) Nettoergebnis (21 - 22) / (1) Geldfluss operative Gebarung (31 – 32)				-2 900,00	-6 400,00	3 500,00	-2 900,00	-6 400,00	3 500,00
SU 23	Summe Haushaltsrücklagen				0,00	0,00	0,00	0,00	0,00	0,00
SA00	Nettoergebnis nach Zuw./Entn. Haushaltsrücklagen (Saldo 0 +/- SU23)				-2 900,00	-6 400,00	3 500,00			
Investive Gebarung										
SU 33	Summe Einzahlungen investive Gebarung							0,00	0,00	0,00
SU 34	Summe Auszahlungen investive Gebarung							0,00	0,00	0,00
SA2	Saldo (2) Geldfluss aus der Investiven Gebarung (33 – 34)							0,00	0,00	0,00
SA3	Saldo (3) Nettofinanzierungssaldo (Saldo 1 + Saldo 2)							-2 900,00	-6 400,00	3 500,00
Finanzierungstätigkeit										
SU 35	Summe Einzahlungen aus der Finanzierungstätigkeit							0,00	0,00	0,00
SU 36	Summe Auszahlungen aus der Finanzierungstätigkeit							0,00	0,00	0,00
SA4	Saldo (4) Geldfluss aus der Finanzierungstätigkeit (35 – 36)							0,00	0,00	0,00
SA5	Saldo (5) Geldfluss aus der voranschlagswirksamen Gebarung (Saldo 3 + Saldo 4)							-2 900,00	-6 400,00	3 500,00
429	Sonstige Einrichtungen und Maßnahmen									
429000	Freie Wohlfahrt sonst. Einrichtung u. Maßnahmen									
Operative Gebarung										
2/429000+808003	Veräußerung von Waren - Gemeindegüter	2116	3116	16	200,00	200,00	0,00	200,00	200,00	0,00

2. Nachtragsvoranschlag 2023

Marktgemeinde Guntramsdorf

NVA Ergebnis- und Finanzierungsvoranschlag Detailnachweis

		MVAG		VC QU	Ergebnisvoranschlag			Finanzierungsvoranschlag		
		EH	FH		VA 2023 inkl. NVA	VA 2023	2. NVA	VA 2023 inkl. NVA	VA 2023	2. NVA
2/429000+861000	Transfers von Ländern, Landesfonds und Landesammern	2121	3121	15	0,00	0,00	0,00	0,00	0,00	0,00
2/429000+868000	Transfers von privaten Haushalten	2124	3124	16	10 000,00	10 000,00	0,00	10 000,00	10 000,00	0,00
SU 21 / 31	Summe Erträge / Einzahlungen operative Gebarung				10 200,00	10 200,00	0,00	10 200,00	10 200,00	0,00
1/429000-728000	Entgelte für sonstige Leistungen	2225	3225	24	6 500,00	6 500,00	0,00	6 500,00	6 500,00	0,00
1/429000-728023	sonstiger Aufwand div. Veranstaltungen	2225	3225	24	3 000,00	3 000,00	0,00	3 000,00	3 000,00	0,00
1/429000-728027	sonstiger Aufwand Trauerspende	2225	3225	24	3 000,00	3 000,00	0,00	3 000,00	3 000,00	0,00
1/429000-729028	Interne Leistungsverrechnung Weihnachtsfeier	2225	3225	24	* 500,00	500,00	0,00	500,00	500,00	0,00
1/429000-729038	Interne Leistungsverrechnung Pensionisten	2225	3225	24	* 700,00	700,00	0,00	700,00	700,00	0,00
1/429000-729044	Interne Leistungsverrechnung Kinderfreunde	2225	3225	24	* 200,00	200,00	0,00	200,00	200,00	0,00
1/429000-768000	Sonstige Transfers an private Haushalte	2234	3234	27	0,00	150 000,00	-150 000,00	0,00	150 000,00	-150 000,00
1/429000-768004	Sozialkompass	2234	3234	27	30 000,00	0,00	30 000,00	30 000,00	0,00	30 000,00
1/429000-768005	Sozialfonds	2234	3234	27	100 000,00	0,00	100 000,00	100 000,00	0,00	100 000,00
SU 22 / 32	Summe Aufwendungen / Auszahlungen operative Gebarung				143 900,00	163 900,00	-20 000,00	143 900,00	163 900,00	-20 000,00
SA 0 / SA 1	(0) Nettoergebnis (21 - 22) / (1) Geldfluss operative Gebarung (31 - 32)				-133 700,00	-153 700,00	20 000,00	-133 700,00	-153 700,00	20 000,00
SU 23	Summe Haushaltsrücklagen				0,00	0,00	0,00	0,00	0,00	0,00
SA00	Nettoergebnis nach Zuw./Entn. Haushaltsrücklagen (Saldo 0 +/- SU23)				-133 700,00	-153 700,00	20 000,00			
Investive Gebarung										
SU 33	Summe Einzahlungen investive Gebarung							0,00	0,00	0,00
SU 34	Summe Auszahlungen investive Gebarung							0,00	0,00	0,00
SA2	Saldo (2) Geldfluss aus der Investiven Gebarung (33 - 34)							0,00	0,00	0,00
SA3	Saldo (3) Nettofinanzierungssaldo (Saldo 1 + Saldo 2)							-133 700,00	-153 700,00	20 000,00
Finanzierungstätigkeit										
SU 35	Summe Einzahlungen aus der Finanzierungstätigkeit							0,00	0,00	0,00
SU 36	Summe Auszahlungen aus der Finanzierungstätigkeit							0,00	0,00	0,00
SA4	Saldo (4) Geldfluss aus der Finanzierungstätigkeit (35 - 36)							0,00	0,00	0,00
SA5	Saldo (5) Geldfluss aus der voranschlagswirksamen Gebarung (Saldo 3 + Saldo 4)							-133 700,00	-153 700,00	20 000,00
43	Jugendwohlfahrt									
439	Sonstige Einrichtungen und Maßnahmen									
439000	Jugendwohlfahrt sonst. Einrichtung u. Maßnahmen									
Operative Gebarung										
SU 21 / 31	Summe Erträge / Einzahlungen operative Gebarung				0,00	0,00	0,00	0,00	0,00	0,00
1/439000-728000	Entgelte für sonstige Leistungen	2225	3225	24	3 000,00	3 000,00	0,00	3 000,00	3 000,00	0,00

2. Nachtragsvoranschlag 2023

Marktgemeinde Guntramsdorf

NVA Ergebnis- und Finanzierungsvoranschlag Detailnachweis

		MVAG		VC QU	Ergebnisvoranschlag			Finanzierungsvoranschlag		
		EH	FH		VA 2023 inkl. NVA	VA 2023	2. NVA	VA 2023 inkl. NVA	VA 2023	2. NVA
1/439000-751003	Kinder- u. Jugendhilfe-Umlage (AEA)	2231	3231	26	392 000,00	392 000,00	0,00	392 000,00	392 000,00	0,00
SU 22 / 32	Summe Aufwendungen / Auszahlungen operative Gebarung				395 000,00	395 000,00	0,00	395 000,00	395 000,00	0,00
SA 0 / SA 1	(0) Nettoergebnis (21 - 22) / (1) Geldfluss operative Gebarung (31 - 32)				-395 000,00	-395 000,00	0,00	-395 000,00	-395 000,00	0,00
SU 23	Summe Haushaltsrücklagen				0,00	0,00	0,00	0,00	0,00	0,00
SA00	Nettoergebnis nach Zuw./Entn. Haushaltsrücklagen (Saldo 0 +/- SU23)				-395 000,00	-395 000,00	0,00			
Investive Gebarung										
SU 33	Summe Einzahlungen investive Gebarung							0,00	0,00	0,00
SU 34	Summe Auszahlungen investive Gebarung							0,00	0,00	0,00
SA2	Saldo (2) Geldfluss aus der Investiven Gebarung (33 - 34)							0,00	0,00	0,00
SA3	Saldo (3) Nettofinanzierungssaldo (Saldo 1 + Saldo 2)							-395 000,00	-395 000,00	0,00
Finanzierungstätigkeit										
SU 35	Summe Einzahlungen aus der Finanzierungstätigkeit							0,00	0,00	0,00
SU 36	Summe Auszahlungen aus der Finanzierungstätigkeit							0,00	0,00	0,00
SA4	Saldo (4) Geldfluss aus der Finanzierungstätigkeit (35 - 36)							0,00	0,00	0,00
SA5	Saldo (5) Geldfluss aus der voranschlagswirksamen Gebarung (Saldo 3 + Saldo 4)							-395 000,00	-395 000,00	0,00
46 Familienpolitische Maßnahmen										
469	Sonstige Maßnahmen									
469000	Sonstige familienpolitische Maßnahmen									
Operative Gebarung										
SU 21 / 31	Summe Erträge / Einzahlungen operative Gebarung				0,00	0,00	0,00	0,00	0,00	0,00
1/469000-413001	Handelswaren Säuglingswäschepaket	2221	3221	23	3 000,00	3 000,00	0,00	3 000,00	3 000,00	0,00
1/469000-728000	Entgelte für sonstige Leistungen	2225	3225	24	2 500,00	2 500,00	0,00	2 500,00	2 500,00	0,00
SU 22 / 32	Summe Aufwendungen / Auszahlungen operative Gebarung				5 500,00	5 500,00	0,00	5 500,00	5 500,00	0,00
SA 0 / SA 1	(0) Nettoergebnis (21 - 22) / (1) Geldfluss operative Gebarung (31 - 32)				-5 500,00	-5 500,00	0,00	-5 500,00	-5 500,00	0,00
SU 23	Summe Haushaltsrücklagen				0,00	0,00	0,00	0,00	0,00	0,00
SA00	Nettoergebnis nach Zuw./Entn. Haushaltsrücklagen (Saldo 0 +/- SU23)				-5 500,00	-5 500,00	0,00			
Investive Gebarung										
SU 33	Summe Einzahlungen investive Gebarung							0,00	0,00	0,00
SU 34	Summe Auszahlungen investive Gebarung							0,00	0,00	0,00
SA2	Saldo (2) Geldfluss aus der Investiven Gebarung (33 - 34)							0,00	0,00	0,00
SA3	Saldo (3) Nettofinanzierungssaldo (Saldo 1 + Saldo 2)							-5 500,00	-5 500,00	0,00
Finanzierungstätigkeit										
SU 35	Summe Einzahlungen aus der Finanzierungstätigkeit							0,00	0,00	0,00
SU 36	Summe Auszahlungen aus der Finanzierungstätigkeit							0,00	0,00	0,00
SA4	Saldo (4) Geldfluss aus der Finanzierungstätigkeit (35 - 36)							0,00	0,00	0,00

2. Nachtragsvoranschlag 2023

Marktgemeinde Guntramsdorf

NVA Ergebnis- und Finanzierungsvoranschlag Detailnachweis

	MVAG	VC QU	Ergebnisvoranschlag			Finanzierungsvoranschlag				
			EH	FH	VA 2023 inkl. NVA	VA 2023	2. NVA	VA 2023 inkl. NVA	VA 2023	2. NVA
SA5			Saldo (5) Geldfluss aus der voranschlagswirksamen Gebarung (Saldo 3 + Saldo 4)					-5 500,00	-5 500,00	0,00

2. Nachtragsvoranschlag 2023

Marktgemeinde Guntramsdorf

NVA Ergebnis- und Finanzierungsvoranschlag Detailnachweis

		MVAG		VC QU	Ergebnisvoranschlag			Finanzierungsvoranschlag		
		EH	FH		VA 2023 inkl. NVA	VA 2023	2. NVA	VA 2023 inkl. NVA	VA 2023	2. NVA
5 Gesundheit										
51	Gesundheitsdienst									
510	Medizinische Bereichsversorgung									
510000	Medizinische Bereichsversorgung									
Operative Gebarung										
2/510000+861000	Transfers von Ländern, Landesfonds und Landeskammern	2121	3121	15	0,00	0,00	0,00	0,00	0,00	0,00
SU 21 / 31	Summe Erträge / Einzahlungen operative Gebarung				0,00	0,00	0,00	0,00	0,00	0,00
1/510000-728000	Entgelte für sonstige Leistungen	2225	3225	24	100,00	100,00	0,00	100,00	100,00	0,00
1/510000-728007	sonstiger Aufwand Totenbeschau	2225	3225	24	7 500,00	7 500,00	0,00	7 500,00	7 500,00	0,00
1/510000-728038	sonstiger Aufwand Covid19-Massentests	2225	3225	24	0,00	0,00	0,00	0,00	0,00	0,00
1/510000-728039	sonstiger Aufwand Covid 19 - Impfstraßen	2225	3225	24	0,00	0,00	0,00	0,00	0,00	0,00
1/510000-751002	Gemeindeärztlicher Dienst (AEA)	2231	3231	26	35 000,00	35 000,00	0,00	35 000,00	35 000,00	0,00
SU 22 / 32	Summe Aufwendungen / Auszahlungen operative Gebarung				42 600,00	42 600,00	0,00	42 600,00	42 600,00	0,00
SA 0 / SA 1	(0) Nettoergebnis (21 - 22) / (1) Geldfluss operative Gebarung (31 - 32)				-42 600,00	-42 600,00	0,00	-42 600,00	-42 600,00	0,00
SU 23	Summe Haushaltsrücklagen				0,00	0,00	0,00	0,00	0,00	0,00
SA00	Nettoergebnis nach Zuw./Entn. Haushaltsrücklagen (Saldo 0 +/- SU23)				-42 600,00	-42 600,00	0,00			
Investive Gebarung										
SU 33	Summe Einzahlungen investive Gebarung							0,00	0,00	0,00
SU 34	Summe Auszahlungen investive Gebarung							0,00	0,00	0,00
SA2	Saldo (2) Geldfluss aus der Investiven Gebarung (33 - 34)							0,00	0,00	0,00
SA3	Saldo (3) Nettofinanzierungssaldo (Saldo 1 + Saldo 2)							-42 600,00	-42 600,00	0,00
Finanzierungstätigkeit										
SU 35	Summe Einzahlungen aus der Finanzierungstätigkeit							0,00	0,00	0,00
SU 36	Summe Auszahlungen aus der Finanzierungstätigkeit							0,00	0,00	0,00
SA4	Saldo (4) Geldfluss aus der Finanzierungstätigkeit (35 - 36)							0,00	0,00	0,00
SA5	Saldo (5) Geldfluss aus der voranschlagswirksamen Gebarung (Saldo 3 + Saldo 4)							-42 600,00	-42 600,00	0,00
512	Sonstige medizinische Beratung und Betreuung									
512000	Sonst. med. Beratung und Betreuung									
Operative Gebarung										
SU 21 / 31	Summe Erträge / Einzahlungen operative Gebarung				0,00	0,00	0,00	0,00	0,00	0,00
1/512000-729000	Sonstige Aufwendungen	2225	3225	24	0,00	40 000,00	-40 000,00	1 200,00	40 000,00	-38 800,00
1/512000-768006	Gesundheitszuschuss	2234	3234	27	40 000,00	0,00	40 000,00	40 000,00	0,00	40 000,00
SU 22 / 32	Summe Aufwendungen / Auszahlungen operative Gebarung				40 000,00	40 000,00	0,00	41 200,00	40 000,00	1 200,00
SA 0 / SA 1	(0) Nettoergebnis (21 - 22) / (1) Geldfluss operative Gebarung (31 - 32)				-40 000,00	-40 000,00	0,00	-41 200,00	-40 000,00	-1 200,00
SU 23	Summe Haushaltsrücklagen				0,00	0,00	0,00	0,00	0,00	0,00

2. Nachtragsvoranschlag 2023

Marktgemeinde Guntramsdorf

NVA Ergebnis- und Finanzierungsvoranschlag Detailnachweis

		MVAG		VC QU	Ergebnisvoranschlag			Finanzierungsvoranschlag		
		EH	FH		VA 2023 inkl. NVA	VA 2023	2. NVA	VA 2023 inkl. NVA	VA 2023	2. NVA
SA00	Nettoergebnis nach Zuw./Entn. Haushaltsrücklagen (Saldo 0 +/- SU23)				-40 000,00	-40 000,00	0,00			
Investive Gebarung										
SU 33	Summe Einzahlungen investive Gebarung							0,00	0,00	0,00
SU 34	Summe Auszahlungen investive Gebarung							0,00	0,00	0,00
SA2	Saldo (2) Geldfluss aus der Investiven Gebarung (33 – 34)							0,00	0,00	0,00
SA3	Saldo (3) Nettofinanzierungssaldo (Saldo 1 + Saldo 2)							-41 200,00	-40 000,00	-1 200,00
Finanzierungstätigkeit										
SU 35	Summe Einzahlungen aus der Finanzierungstätigkeit							0,00	0,00	0,00
SU 36	Summe Auszahlungen aus der Finanzierungstätigkeit							0,00	0,00	0,00
SA4	Saldo (4) Geldfluss aus der Finanzierungstätigkeit (35 – 36)							0,00	0,00	0,00
SA5	Saldo (5) Geldfluss aus der voranschlagswirksamen Gebarung (Saldo 3 + Saldo 4)							-41 200,00	-40 000,00	-1 200,00
516	Schulgesundheitsdienst									
516000	Schulgesundheitsdienst									
Operative Gebarung										
SU 21 / 31	Summe Erträge / Einzahlungen operative Gebarung				0,00	0,00	0,00	0,00	0,00	0,00
1/516000-728011	sonstiger Aufwand Schularzt VS 1	2225	3225	24	3 000,00	3 000,00	0,00	3 000,00	3 000,00	0,00
1/516000-728012	sonstiger Aufwand Schularzt VS 2	2225	3225	24	3 000,00	3 000,00	0,00	3 000,00	3 000,00	0,00
1/516000-728013	sonstiger Aufwand Schularzt NMS	2225	3225	24	5 000,00	5 000,00	0,00	5 000,00	5 000,00	0,00
SU 22 / 32	Summe Aufwendungen / Auszahlungen operative Gebarung				11 000,00	11 000,00	0,00	11 000,00	11 000,00	0,00
SA 0 / SA 1	(0) Nettoergebnis (21 - 22) / (1) Geldfluss operative Gebarung (31 – 32)				-11 000,00	-11 000,00	0,00	-11 000,00	-11 000,00	0,00
SU 23	Summe Haushaltsrücklagen				0,00	0,00	0,00	0,00	0,00	0,00
SA00	Nettoergebnis nach Zuw./Entn. Haushaltsrücklagen (Saldo 0 +/- SU23)				-11 000,00	-11 000,00	0,00	0,00	0,00	0,00
Investive Gebarung										
SU 33	Summe Einzahlungen investive Gebarung							0,00	0,00	0,00
SU 34	Summe Auszahlungen investive Gebarung							0,00	0,00	0,00
SA2	Saldo (2) Geldfluss aus der Investiven Gebarung (33 – 34)							0,00	0,00	0,00
SA3	Saldo (3) Nettofinanzierungssaldo (Saldo 1 + Saldo 2)							-11 000,00	-11 000,00	0,00
Finanzierungstätigkeit										
SU 35	Summe Einzahlungen aus der Finanzierungstätigkeit							0,00	0,00	0,00
SU 36	Summe Auszahlungen aus der Finanzierungstätigkeit							0,00	0,00	0,00
SA4	Saldo (4) Geldfluss aus der Finanzierungstätigkeit (35 – 36)							0,00	0,00	0,00
SA5	Saldo (5) Geldfluss aus der voranschlagswirksamen Gebarung (Saldo 3 + Saldo 4)							-11 000,00	-11 000,00	0,00

2. Nachtragsvoranschlag 2023

Marktgemeinde Guntramsdorf

NVA Ergebnis- und Finanzierungsvoranschlag Detailnachweis

		MVAG		VC QU	Ergebnisvoranschlag			Finanzierungsvoranschlag		
		EH	FH		VA 2023 inkl. NVA	VA 2023	2. NVA	VA 2023 inkl. NVA	VA 2023	2. NVA
519	Sonstige Einrichtungen und Maßnahmen									
519100	Zweckzuschuss Kommunale Impfkampagne									
Operative Gebarung										
2/519100+860000	Transfers von Bund, Bundesfonds und Bundeskammern	2121	3121	15	0,00	0,00	0,00	0,00	0,00	0,00
SU 21 / 31	Summe Erträge / Einzahlungen operative Gebarung				0,00	0,00	0,00	0,00	0,00	0,00
1/519100-728036	sonstiger Aufwand Corona-Pandemie	2225	3225	24	900,00	0,00	900,00	900,00	0,00	900,00
SU 22 / 32	Summe Aufwendungen / Auszahlungen operative Gebarung				900,00	0,00	900,00	900,00	0,00	900,00
SA 0 / SA 1	(0) Nettoergebnis (21 - 22) / (1) Geldfluss operative Gebarung (31 – 32)				-900,00	0,00	-900,00	-900,00	0,00	-900,00
SU 23	Summe Haushaltsrücklagen				0,00	0,00	0,00	0,00	0,00	0,00
SA00	Nettoergebnis nach Zuw./Entn. Haushaltsrücklagen (Saldo 0 +/- SU23)				-900,00	0,00	-900,00			
Investive Gebarung										
SU 33	Summe Einzahlungen investive Gebarung							0,00	0,00	0,00
SU 34	Summe Auszahlungen investive Gebarung							0,00	0,00	0,00
SA2	Saldo (2) Geldfluss aus der Investiven Gebarung (33 – 34)							0,00	0,00	0,00
SA3	Saldo (3) Nettofinanzierungssaldo (Saldo 1 + Saldo 2)							-900,00	0,00	-900,00
Finanzierungstätigkeit										
SU 35	Summe Einzahlungen aus der Finanzierungstätigkeit							0,00	0,00	0,00
SU 36	Summe Auszahlungen aus der Finanzierungstätigkeit							0,00	0,00	0,00
SA4	Saldo (4) Geldfluss aus der Finanzierungstätigkeit (35 – 36)							0,00	0,00	0,00
SA5	Saldo (5) Geldfluss aus der voranschlagswirksamen Gebarung (Saldo 3 + Saldo 4)							-900,00	0,00	-900,00
52	Umweltschutz									
520	Natur- und Landschaftsschutz									
520000	Natur- und Landschaftsschutz									
Operative Gebarung										
2/520000+808000	Veräußerungen von Waren	2116	3116	16	0,00	0,00	0,00	0,00	0,00	0,00
2/520000+829000	Sonstige Erträge	2116	3116	18	100,00	100,00	0,00	100,00	100,00	0,00
SU 21 / 31	Summe Erträge / Einzahlungen operative Gebarung				100,00	100,00	0,00	100,00	100,00	0,00
1/520000-613000	Instandhaltung von sonstigen Grundstückseinrichtungen	2224	3224	24	55 000,00	55 000,00	0,00	55 000,00	55 000,00	0,00
1/520000-680000	Planmäßige Abschreibung	2226			3 700,00	3 700,00	0,00	0,00	0,00	0,00
1/520000-728019	sonstiger Aufwand Digitalisierungsleistungen	2225	3225	24	35 000,00	35 000,00	0,00	35 000,00	35 000,00	0,00
1/520000-728034	sonstiger Aufwand Umweltbudget	2225	3225	24	10 000,00	10 000,00	0,00	10 000,00	10 000,00	0,00
1/520000-729000	Sonstige Aufwendungen	2225	3225	24	500,00	500,00	0,00	500,00	500,00	0,00

2. Nachtragsvoranschlag 2023

Marktgemeinde Guntramsdorf

NVA Ergebnis- und Finanzierungsvoranschlag Detailnachweis

		MVAG		VC QU	Ergebnisvoranschlag				Finanzierungsvoranschlag			
		EH	FH		VA 2023 inkl. NVA	VA 2023	2. NVA	VA 2023 inkl. NVA	VA 2023	2. NVA		
1/520000-729099	Interne Leistungsverrechnung Aktion Saubere Gemeinde	2225	3225	24	*	2 000,00	2 000,00	0,00	2 000,00	2 000,00	0,00	
SU 22 / 32	Summe Aufwendungen / Auszahlungen operative Gebarung					106 200,00	106 200,00	0,00	102 500,00	102 500,00	0,00	
SA 0 / SA 1	(0) Nettoergebnis (21 - 22) / (1) Geldfluss operative Gebarung (31 – 32)					-106 100,00	-106 100,00	0,00	-102 400,00	-102 400,00	0,00	
SU 23	Summe Haushaltsrücklagen					0,00	0,00	0,00	0,00	0,00	0,00	
SA00	Nettoergebnis nach Zuw./Entn. Haushaltsrücklagen (Saldo 0 +/- SU23)					-106 100,00	-106 100,00	0,00				
Investive Gebarung												
SU 33	Summe Einzahlungen investive Gebarung								0,00	0,00	0,00	
SU 34	Summe Auszahlungen investive Gebarung								0,00	0,00	0,00	
SA2	Saldo (2) Geldfluss aus der Investiven Gebarung (33 – 34)								0,00	0,00	0,00	
SA3	Saldo (3) Nettofinanzierungssaldo (Saldo 1 + Saldo 2)								-102 400,00	-102 400,00	0,00	
Finanzierungstätigkeit												
SU 35	Summe Einzahlungen aus der Finanzierungstätigkeit								0,00	0,00	0,00	
SU 36	Summe Auszahlungen aus der Finanzierungstätigkeit								0,00	0,00	0,00	
SA4	Saldo (4) Geldfluss aus der Finanzierungstätigkeit (35 – 36)								0,00	0,00	0,00	
SA5	Saldo (5) Geldfluss aus der voranschlagswirksamen Gebarung (Saldo 3 + Saldo 4)								-102 400,00	-102 400,00	0,00	
53	Rettungs- und Warndienste											
530	Rettungsdienste											
530000	Rettungsdienste											
Operative Gebarung												
2/530000+811000	Miet- und Pachtertrag	2115	3115	14		8 000,00	8 000,00	0,00	8 000,00	8 000,00	0,00	
2/530000+811001	Betriebskosteneinnahmen Rotes Kreuz	2115	3115	14		8 000,00	8 000,00	0,00	8 000,00	8 000,00	0,00	
2/530000+817000	Erträge aus der Auflösung von sonstigen Rückstellungen	2117				0,00	0,00	0,00	0,00	0,00	0,00	
2/530000+863001	Transfers von AMS	2121	3121	15		0,00	0,00	0,00	0,00	0,00	0,00	
SU 21 / 31	Summe Erträge / Einzahlungen operative Gebarung					16 000,00	16 000,00	0,00	16 000,00	16 000,00	0,00	
1/530000-400002	GWG Dienstkleidung	2221	3221	23		100,00	100,00	0,00	100,00	100,00	0,00	
1/530000-5	Personalkonten verdichtet	22	32			0,00	0,00	0,00	0,00	0,00	0,00	
1/530000-614000	Instandhaltung von Gebäuden und Bauten	2224	3224	24		3 600,00	3 600,00	0,00	3 600,00	3 600,00	0,00	
1/530000-631000	Telekommunikationsdienste	2222	3222	24		0,00	0,00	0,00	0,00	0,00	0,00	
1/530000-670000	Versicherungen	2222	3222	24		1 200,00	1 200,00	0,00	1 200,00	1 200,00	0,00	
1/530000-680000	Planmäßige Abschreibung	2226				1 000,00	1 000,00	0,00	0,00	0,00	0,00	
1/530000-710000	Öffentliche Abgaben, ohne Gebühren gemäß FAG	2225	3225	24		800,00	800,00	0,00	800,00	800,00	0,00	
1/530000-711001	Gebühren Grundsteuer	2225	3225	24		600,00	600,00	0,00	600,00	600,00	0,00	
1/530000-711002	Gebühren Kanal	2225	3225	24		1 000,00	1 000,00	0,00	1 000,00	1 000,00	0,00	

2. Nachtragsvoranschlag 2023

Marktgemeinde Guntramsdorf

NVA Ergebnis- und Finanzierungsvoranschlag Detailnachweis

		MVAG		VC QU	Ergebnisvoranschlag			Finanzierungsvoranschlag		
		EH	FH		VA 2023 inkl. NVA	VA 2023	2. NVA	VA 2023 inkl. NVA	VA 2023	2. NVA
1/530000-757000	Transfers an private Organisationen ohne Erwerbszweck	2234	3234	27	1 000,00	1 000,00	0,00	1 000,00	1 000,00	0,00
SU 22 / 32	Summe Aufwendungen / Auszahlungen operative Gebarung				9 300,00	9 300,00	0,00	8 300,00	8 300,00	0,00
SA 0 / SA 1	(0) Nettoergebnis (21 - 22) / (1) Geldfluss operative Gebarung (31 - 32)				6 700,00	6 700,00	0,00	7 700,00	7 700,00	0,00
SU 23	Summe Haushaltsrücklagen				0,00	0,00	0,00	0,00	0,00	0,00
SA00	Nettoergebnis nach Zuw./Entn. Haushaltsrücklagen (Saldo 0 +/- SU23)				6 700,00	6 700,00	0,00			
Investive Gebarung										
SU 33	Summe Einzahlungen investive Gebarung							0,00	0,00	0,00
SU 34	Summe Auszahlungen investive Gebarung							0,00	0,00	0,00
SA2	Saldo (2) Geldfluss aus der Investiven Gebarung (33 - 34)							0,00	0,00	0,00
SA3	Saldo (3) Nettofinanzierungssaldo (Saldo 1 + Saldo 2)							7 700,00	7 700,00	0,00
Finanzierungstätigkeit										
SU 35	Summe Einzahlungen aus der Finanzierungstätigkeit							0,00	0,00	0,00
SU 36	Summe Auszahlungen aus der Finanzierungstätigkeit							0,00	0,00	0,00
SA4	Saldo (4) Geldfluss aus der Finanzierungstätigkeit (35 - 36)							0,00	0,00	0,00
SA5	Saldo (5) Geldfluss aus der voranschlagswirksamen Gebarung (Saldo 3 + Saldo 4)							7 700,00	7 700,00	0,00
56	Krankenanstalten anderer Rechtsträger									
562	Sprengelbeiträge									
562000	Beitr.d.Gmd.als.Krankenanst. Sprengel									
Operative Gebarung										
SU 21 / 31	Summe Erträge / Einzahlungen operative Gebarung				0,00	0,00	0,00	0,00	0,00	0,00
1/562000-752001	NÖKAS-Umlage (AEA)	2231	3231	26	3 160 000,00	3 160 000,00	0,00	3 160 000,00	3 160 000,00	0,00
SU 22 / 32	Summe Aufwendungen / Auszahlungen operative Gebarung				3 160 000,00	3 160 000,00	0,00	3 160 000,00	3 160 000,00	0,00
SA 0 / SA 1	(0) Nettoergebnis (21 - 22) / (1) Geldfluss operative Gebarung (31 - 32)				-3 160 000,00	-3 160 000,00	0,00	-3 160 000,00	-3 160 000,00	0,00
SU 23	Summe Haushaltsrücklagen				0,00	0,00	0,00	0,00	0,00	0,00
SA00	Nettoergebnis nach Zuw./Entn. Haushaltsrücklagen (Saldo 0 +/- SU23)				-3 160 000,00	-3 160 000,00	0,00			
Investive Gebarung										
SU 33	Summe Einzahlungen investive Gebarung							0,00	0,00	0,00
SU 34	Summe Auszahlungen investive Gebarung							0,00	0,00	0,00
SA2	Saldo (2) Geldfluss aus der Investiven Gebarung (33 - 34)							0,00	0,00	0,00
SA3	Saldo (3) Nettofinanzierungssaldo (Saldo 1 + Saldo 2)							-3 160 000,00	-3 160 000,00	0,00
Finanzierungstätigkeit										
SU 35	Summe Einzahlungen aus der Finanzierungstätigkeit							0,00	0,00	0,00
SU 36	Summe Auszahlungen aus der Finanzierungstätigkeit							0,00	0,00	0,00
SA4	Saldo (4) Geldfluss aus der Finanzierungstätigkeit (35 - 36)							0,00	0,00	0,00

2. Nachtragsvoranschlag 2023

Marktgemeinde Guntramsdorf

NVA Ergebnis- und Finanzierungsvoranschlag Detailnachweis

	MVAG	VC QU	Ergebnisvoranschlag			Finanzierungsvoranschlag					
			EH	FH	VA 2023 inkl. NVA	VA 2023	2. NVA	VA 2023 inkl. NVA	VA 2023	2. NVA	
SA5			Saldo (5) Geldfluss aus der voranschlagswirksamen Gebarung (Saldo 3 + Saldo 4)					-3 160 000,00	-3 160 000,00	0,00	
562100			Beitrag Kranken- Anstaltensprengel								
Operative Gebarung											
SU 21 / 31			Summe Erträge / Einzahlungen operative Gebarung			0,00	0,00	0,00	0,00	0,00	0,00
1/562100-752002			NÖKAS-Verwaltungsaufwand (AEA)	2231 3231	26	0,00	0,00	0,00	0,00	0,00	
SU 22 / 32			Summe Aufwendungen / Auszahlungen operative Gebarung			0,00	0,00	0,00	0,00	0,00	
SA 0 / SA 1			(0) Nettoergebnis (21 - 22) / (1) Geldfluss operative Gebarung (31 - 32)			0,00	0,00	0,00	0,00	0,00	
SU 23			Summe Haushaltsrücklagen			0,00	0,00	0,00	0,00	0,00	
SA00			Nettoergebnis nach Zuw./Entn. Haushaltsrücklagen (Saldo 0 +/- SU23)			0,00	0,00	0,00			
Investive Gebarung											
SU 33			Summe Einzahlungen investive Gebarung					0,00	0,00	0,00	
SU 34			Summe Auszahlungen investive Gebarung					0,00	0,00	0,00	
SA2			Saldo (2) Geldfluss aus der Investiven Gebarung (33 - 34)					0,00	0,00	0,00	
SA3			Saldo (3) Nettofinanzierungssaldo (Saldo 1 + Saldo 2)					0,00	0,00	0,00	
Finanzierungstätigkeit											
SU 35			Summe Einzahlungen aus der Finanzierungstätigkeit					0,00	0,00	0,00	
SU 36			Summe Auszahlungen aus der Finanzierungstätigkeit					0,00	0,00	0,00	
SA4			Saldo (4) Geldfluss aus der Finanzierungstätigkeit (35 - 36)					0,00	0,00	0,00	
SA5			Saldo (5) Geldfluss aus der voranschlagswirksamen Gebarung (Saldo 3 + Saldo 4)					0,00	0,00	0,00	

2. Nachtragsvoranschlag 2023

Marktgemeinde Guntramsdorf

NVA Ergebnis- und Finanzierungsvoranschlag Detailnachweis

		MVAG		VC QU	Ergebnisvoranschlag			Finanzierungsvoranschlag		
		EH	FH		VA 2023 inkl. NVA	VA 2023	2. NVA	VA 2023 inkl. NVA	VA 2023	2. NVA
6 Straßen- und Wasserbau, Verkehr										
61	Straßenbau									
612	Gemeindestraßen									
612000	Gemeindestraßen									
Operative Gebarung										
2/612000+808002	Veräußerung von Waren - Hausnummer tafeln	2116	3116	16	700,00	700,00	0,00	700,00	700,00	0,00
2/612000+810000	Erträge aus Leistungen	2114	3114	13	15 000,00	0,00	15 000,00	15 000,00	0,00	15 000,00
2/612000+813000	Erträge aus der Auflösung von Investitionszuschüssen (Kapitaltransfers)	2127			900,00	900,00	0,00	0,00	0,00	0,00
2/612000+816000	Kostenbeiträge (Kostensätze) für sonstige Leistungen	2114	3114	13	300,00	300,00	0,00	300,00	300,00	0,00
6/612000+861000	Transfers von Ländern, Landesfonds und Landeskammern	2121	3121	1 15	0,00	0,00	0,00	0,00	0,00	0,00
2/612000+861001	Transfers von Land NÖ - FSA	2121	3121	15	700,00	700,00	0,00	700,00	700,00	0,00
6/612000+871000	Kapitaltransfers aus Gemeinde-Bedarfszuweisungsmittel	2121	3121	1 33	150 000,00	150 000,00	0,00	150 000,00	150 000,00	0,00
SU 21 / 31	Summe Erträge / Einzahlungen operative Gebarung				167 600,00	152 600,00	15 000,00	166 700,00	151 700,00	15 000,00
1/612000-413002	Handelswaren Hausnummer tafeln	2221	3221	23	1 000,00	1 000,00	0,00	1 000,00	1 000,00	0,00
1/612000-600001	Energiebezüge Strom	2222	3222	24	1 500,00	1 800,00	-300,00	1 500,00	1 800,00	-300,00
1/612000-611000	Instandhaltung von Straßenbauten	2224	3224	24	150 000,00	255 000,00	-105 000,00	150 000,00	255 000,00	-105 000,00
1/612000-611002	Instandhaltung von Brücken	2224	3224	24	20 000,00	0,00	20 000,00	20 000,00	0,00	20 000,00
1/612000-640002	Rechts- und Beratungsaufwand Ziviltechniker u. Prüfmaßnahmen	2222	3222	24	20 200,00	10 000,00	10 200,00	20 200,00	10 000,00	10 200,00
1/612000-650000	Zinsen für Finanzschulden in Euro	2241	3241	25	46 900,00	38 500,00	8 400,00	46 900,00	38 500,00	8 400,00
1/612000-650020	Zinsen DL 619/1000500 Straßenbau (genehmigungsfrei)	2241	3241	25	1 600,00	1 600,00	0,00	1 600,00	1 600,00	0,00
1/612000-650030	Zinsen DL 619/1000500 Straßenbau	2241	3241	25	6 800,00	6 800,00	0,00	6 800,00	6 800,00	0,00
1/612000-680000	Planmäßige Abschreibung	2226			1 151 000,00	1 151 000,00	0,00	0,00	0,00	0,00
1/612000-710000	Öffentliche Abgaben, ohne Gebühren gemäß FAG	2225	3225	24	0,00	0,00	0,00	0,00	0,00	0,00
1/612000-728000	Entgelte für sonstige Leistungen	2225	3225	24	65 000,00	65 000,00	0,00	65 000,00	65 000,00	0,00
1/612000-729099	Interne Leistungsverrechnung	2225	3225	24	2 000,00	2 000,00	0,00	2 000,00	2 000,00	0,00
SU 22 / 32	Summe Aufwendungen / Auszahlungen operative Gebarung				1 466 000,00	1 532 700,00	-66 700,00	315 000,00	381 700,00	-66 700,00
SA 0 / SA 1	(0) Nettoergebnis (21 - 22) / (1) Geldfluss operative Gebarung (31 - 32)				-1 298 400,00	-1 380 100,00	81 700,00	-148 300,00	-230 000,00	81 700,00
6/612000+894001	Entnahmen von zweckgebundenen Haushaltsrücklagen	2301		1	0,00	0,00	0,00	0,00	0,00	0,00
2/612000+894009	Entnahme von zweckgebundenen Haushaltsrücklagen (nicht finanzwirksam)	2301			100 100,00	100 100,00	0,00	0,00	0,00	0,00

2. Nachtragsvoranschlag 2023

Marktgemeinde Guntramsdorf

NVA Ergebnis- und Finanzierungsvoranschlag Detailnachweis

		MVAG		VC QU	Ergebnisvoranschlag			Finanzierungsvoranschlag		
		EH	FH		VA 2023 inkl. NVA	VA 2023	2. NVA	VA 2023 inkl. NVA	VA 2023	2. NVA
5/612000-794009	Zuweisung an zweckgebundene Haushaltsrücklagen (nicht finanzwirksam)	2401			147 700,00	147 700,00	0,00	0,00	0,00	0,00
SU 23	Summe Haushaltsrücklagen				-47 600,00	-47 600,00	0,00	0,00	0,00	0,00
SA00	Nettoergebnis nach Zuw./Entn. Haushaltsrücklagen (Saldo 0 +/- SU23)				-1 346 000,00	-1 427 700,00	81 700,00			
Investive Gebarung										
SU 33	Summe Einzahlungen investive Gebarung							0,00	0,00	0,00
5/612000-002012	Radweg B17	3412	1 40		0,00	0,00	0,00	800 000,00	800 000,00	0,00
5/612000-002102	Straßenbau "Kohlbacher"	3412	1 40		0,00	0,00	0,00	113 000,00	0,00	113 000,00
5/612000-002103	Straßenbau Großschopfstraße	3412	1 40		0,00	0,00	0,00	25 000,00	0,00	25 000,00
5/612000-002104	Straßenbau TVS-Straße	3412	1 40		0,00	0,00	0,00	0,00	0,00	0,00
5/612000-002108	Straßenbau Gumpoldskirchnerstraße	3412	1 40		0,00	0,00	0,00	0,00	0,00	0,00
5/612000-002110	Straßenbau Am Aignerteich, In der Wögling	3412	1 40		0,00	0,00	0,00	170 000,00	0,00	170 000,00
5/612000-002200	Straßenbau Aufschließung Margeritenweg (Erschließungsstraße)	3412	1 40		0,00	0,00	0,00	0,00	0,00	0,00
5/612000-002201	Straßenbau Am Eichkogel (Belagsarbeiten)	3412	1 40		0,00	0,00	0,00	290 000,00	80 000,00	210 000,00
5/612000-002203	Straßenbau Nebenfläche Malzgasse	3412	1 40		0,00	0,00	0,00	0,00	0,00	0,00
5/612000-002204	Straßenbau Industriestraße	3412	1 40		0,00	0,00	0,00	0,00	0,00	0,00
SU 34	Summe Auszahlungen investive Gebarung							1 398 000,00	880 000,00	518 000,00
SA2	Saldo (2) Geldfluss aus der Investiven Gebarung (33 – 34)							-1 398 000,00	-880 000,00	-518 000,00
SA3	Saldo (3) Nettofinanzierungssaldo (Saldo 1 + Saldo 2)							-1 546 300,00	-1 110 000,00	-436 300,00
Finanzierungstätigkeit										
6/612000+346000	Investitionsdarlehen von Finanzunternehmen	3514	1 55		0,00	0,00	0,00	800 000,00	400 000,00	400 000,00
SU 35	Summe Einzahlungen aus der Finanzierungstätigkeit							800 000,00	400 000,00	400 000,00
1/612000-346000	Investitionsdarlehen von Finanzunternehmen	3614	65		0,00	0,00	0,00	264 200,00	244 000,00	20 200,00
1/612000-346020	Tilgung DL 619/1000500 Straßenbau (genehmigungsfrei)	3614	65		0,00	0,00	0,00	21 200,00	21 200,00	0,00
1/612000-346030	Tilgung DL 619/1000500 Straßenbau	3614	65		0,00	0,00	0,00	88 400,00	88 400,00	0,00
SU 36	Summe Auszahlungen aus der Finanzierungstätigkeit							373 800,00	353 600,00	20 200,00
SA4	Saldo (4) Geldfluss aus der Finanzierungstätigkeit (35 – 36)							426 200,00	46 400,00	379 800,00
SA5	Saldo (5) Geldfluss aus der voranschlagswirksamen Gebarung (Saldo 3 + Saldo 4)							-1 120 100,00	-1 063 600,00	-56 500,00
612200	Grünpange									
Operative Gebarung										
SU 21 / 31	Summe Erträge / Einzahlungen operative Gebarung				0,00	0,00	0,00	0,00	0,00	0,00
1/612200-650000	Zinsen für Finanzschulden in Euro	2241	3241	25	0,00	0,00	0,00	0,00	0,00	0,00
SU 22 / 32	Summe Aufwendungen / Auszahlungen operative Gebarung				0,00	0,00	0,00	0,00	0,00	0,00

2. Nachtragsvoranschlag 2023

Marktgemeinde Guntramsdorf

NVA Ergebnis- und Finanzierungsvoranschlag Detailnachweis

	MVAG	VC QU	Ergebnisvoranschlag			Finanzierungsvoranschlag				
			EH	FH	VA 2023 inkl. NVA	VA 2023	2. NVA	VA 2023 inkl. NVA	VA 2023	2. NVA
SA 0 / SA 1	(0) Nettoergebnis (21 - 22) / (1) Geldfluss operative Gebarung (31 - 32)				0,00	0,00	0,00	0,00	0,00	0,00
SU 23	Summe Haushaltsrücklagen				0,00	0,00	0,00	0,00	0,00	0,00
SA00	Nettoergebnis nach Zuw./Entn. Haushaltsrücklagen (Saldo 0 +/- SU23)				0,00	0,00	0,00			
Investive Gebarung										
SU 33	Summe Einzahlungen investive Gebarung						0,00	0,00		0,00
SU 34	Summe Auszahlungen investive Gebarung						0,00	0,00		0,00
SA2	Saldo (2) Geldfluss aus der Investiven Gebarung (33 - 34)						0,00	0,00		0,00
SA3	Saldo (3) Nettofinanzierungssaldo (Saldo 1 + Saldo 2)						0,00	0,00		0,00
Finanzierungstätigkeit										
SU 35	Summe Einzahlungen aus der Finanzierungstätigkeit						0,00	0,00		0,00
1/612200-346000	Investitionsdarlehen von Finanzunternehmen	3614 65			0,00	0,00	0,00	0,00	0,00	0,00
SU 36	Summe Auszahlungen aus der Finanzierungstätigkeit						0,00	0,00		0,00
SA4	Saldo (4) Geldfluss aus der Finanzierungstätigkeit (35 - 36)						0,00	0,00		0,00
SA5	Saldo (5) Geldfluss aus der voranschlagswirksamen Gebarung (Saldo 3 + Saldo 4)						0,00	0,00		0,00
63 Schutzwasserbau										
631 Konkurrenzgewässer										
631000 Konkurrenzgewässer										
Operative Gebarung										
SU 21 / 31	Summe Erträge / Einzahlungen operative Gebarung				0,00	0,00	0,00	0,00	0,00	0,00
1/631000-726000	Mitgliedsbeiträge an Institutionen	2225 3225 24			21 800,00	21 800,00	0,00	21 800,00	21 800,00	0,00
SU 22 / 32	Summe Aufwendungen / Auszahlungen operative Gebarung				21 800,00	21 800,00	0,00	21 800,00	21 800,00	0,00
SA 0 / SA 1	(0) Nettoergebnis (21 - 22) / (1) Geldfluss operative Gebarung (31 - 32)				-21 800,00	-21 800,00	0,00	-21 800,00	-21 800,00	0,00
SU 23	Summe Haushaltsrücklagen				0,00	0,00	0,00	0,00	0,00	0,00
SA00	Nettoergebnis nach Zuw./Entn. Haushaltsrücklagen (Saldo 0 +/- SU23)				-21 800,00	-21 800,00	0,00			
Investive Gebarung										
SU 33	Summe Einzahlungen investive Gebarung						0,00	0,00		0,00
SU 34	Summe Auszahlungen investive Gebarung						0,00	0,00		0,00
SA2	Saldo (2) Geldfluss aus der Investiven Gebarung (33 - 34)						0,00	0,00		0,00
SA3	Saldo (3) Nettofinanzierungssaldo (Saldo 1 + Saldo 2)						-21 800,00	-21 800,00		0,00
Finanzierungstätigkeit										
SU 35	Summe Einzahlungen aus der Finanzierungstätigkeit						0,00	0,00		0,00
SU 36	Summe Auszahlungen aus der Finanzierungstätigkeit						0,00	0,00		0,00
SA4	Saldo (4) Geldfluss aus der Finanzierungstätigkeit (35 - 36)						0,00	0,00		0,00
SA5	Saldo (5) Geldfluss aus der voranschlagswirksamen Gebarung (Saldo 3 + Saldo 4)						-21 800,00	-21 800,00		0,00

2. Nachtragsvoranschlag 2023

Marktgemeinde Guntramsdorf

NVA Ergebnis- und Finanzierungsvoranschlag Detailnachweis

	MVAG	VC QU	Ergebnisvoranschlag		Finanzierungsvoranschlag					
			EH	FH	VA 2023 inkl. NVA	VA 2023	2. NVA	VA 2023 inkl. NVA	VA 2023	2. NVA
639	Sonstige Einrichtungen und Maßnahmen									
639000	Schutzwasserbau sonst. Einrichtung u. Maßnahmen									
Operative Gebarung										
SU 21 / 31	Summe Erträge / Einzahlungen operative Gebarung				0,00	0,00	0,00	0,00	0,00	0,00
1/639000-613000	Instandhaltung von sonstigen Grundstückseinrichtungen	2224 3224 24			23 500,00	23 500,00	0,00	23 500,00	23 500,00	0,00
SU 22 / 32	Summe Aufwendungen / Auszahlungen operative Gebarung				23 500,00	23 500,00	0,00	23 500,00	23 500,00	0,00
SA 0 / SA 1	(0) Nettoergebnis (21 - 22) / (1) Geldfluss operative Gebarung (31 – 32)				-23 500,00	-23 500,00	0,00	-23 500,00	-23 500,00	0,00
SU 23	Summe Haushaltsrücklagen				0,00	0,00	0,00	0,00	0,00	0,00
SA00	Nettoergebnis nach Zuw./Entn. Haushaltsrücklagen (Saldo 0 +/- SU23)				-23 500,00	-23 500,00	0,00			
Investive Gebarung										
SU 33	Summe Einzahlungen investive Gebarung							0,00	0,00	0,00
SU 34	Summe Auszahlungen investive Gebarung							0,00	0,00	0,00
SA2	Saldo (2) Geldfluss aus der Investiven Gebarung (33 – 34)							0,00	0,00	0,00
SA3	Saldo (3) Nettofinanzierungssaldo (Saldo 1 + Saldo 2)							-23 500,00	-23 500,00	0,00
Finanzierungstätigkeit										
SU 35	Summe Einzahlungen aus der Finanzierungstätigkeit							0,00	0,00	0,00
SU 36	Summe Auszahlungen aus der Finanzierungstätigkeit							0,00	0,00	0,00
SA4	Saldo (4) Geldfluss aus der Finanzierungstätigkeit (35 – 36)							0,00	0,00	0,00
SA5	Saldo (5) Geldfluss aus der voranschlagswirksamen Gebarung (Saldo 3 + Saldo 4)							-23 500,00	-23 500,00	0,00
639100	Hochwasserschutzmaßnahmen									
Operative Gebarung										
2/639100+813000	Erträge aus der Auflösung von Investitionszuschüssen (Kapitaltransfers)	2127			9 700,00	9 700,00	0,00	0,00	0,00	0,00
SU 21 / 31	Summe Erträge / Einzahlungen operative Gebarung				9 700,00	9 700,00	0,00	0,00	0,00	0,00
1/639100-680000	Planmäßige Abschreibung	2226			14 800,00	14 800,00	0,00	0,00	0,00	0,00
SU 22 / 32	Summe Aufwendungen / Auszahlungen operative Gebarung				14 800,00	14 800,00	0,00	0,00	0,00	0,00
SA 0 / SA 1	(0) Nettoergebnis (21 - 22) / (1) Geldfluss operative Gebarung (31 – 32)				-5 100,00	-5 100,00	0,00	0,00	0,00	0,00
6/639100+894001	Entnahmen von zweckgebundenen Haushaltsrücklagen	2301 1			50 000,00	50 000,00	0,00	0,00	0,00	0,00
SU 23	Summe Haushaltsrücklagen				50 000,00	50 000,00	0,00	0,00	0,00	0,00
SA00	Nettoergebnis nach Zuw./Entn. Haushaltsrücklagen (Saldo 0 +/- SU23)				44 900,00	44 900,00	0,00			
Investive Gebarung										
SU 33	Summe Einzahlungen investive Gebarung							0,00	0,00	0,00
5/639100-004000	Wasser- und Abwasserbauten und -anlagen	3412 1 40			0,00	0,00	0,00	50 000,00	50 000,00	0,00
SU 34	Summe Auszahlungen investive Gebarung							50 000,00	50 000,00	0,00
SA2	Saldo (2) Geldfluss aus der Investiven Gebarung (33 – 34)							-50 000,00	-50 000,00	0,00

2. Nachtragsvoranschlag 2023

Marktgemeinde Guntramsdorf

NVA Ergebnis- und Finanzierungsvoranschlag Detailnachweis

		MVAG VC QU			Ergebnisvoranschlag			Finanzierungsvoranschlag		
		EH	FH		VA 2023 inkl. NVA	VA 2023	2. NVA	VA 2023 inkl. NVA	VA 2023	2. NVA
SA3	Saldo (3) Nettofinanzierungssaldo (Saldo 1 + Saldo 2)							-50 000,00	-50 000,00	0,00
Finanzierungstätigkeit										
SU 35	Summe Einzahlungen aus der Finanzierungstätigkeit							0,00	0,00	0,00
SU 36	Summe Auszahlungen aus der Finanzierungstätigkeit							0,00	0,00	0,00
SA4	Saldo (4) Geldfluss aus der Finanzierungstätigkeit (35 – 36)							0,00	0,00	0,00
SA5	Saldo (5) Geldfluss aus der voranschlagswirksamen Gebarung (Saldo 3 + Saldo 4)							-50 000,00	-50 000,00	0,00
64	Straßenverkehr									
640	Einrichtungen und Maßnahmen nach der Straßenverkehrsordnu									
640000	Einrichtungen u. Maßnahmen nach der Straßenverkehrsordnun									
Operative Gebarung										
2/640000+829001	Sonstige Erträge - Versicherungsentschädigung	2116	3116	18	2 000,00	2 000,00	0,00	2 000,00	2 000,00	0,00
2/640000+829002	Sonstige Erträge - Ersatzleistungen von Dritten	2116	3116	18	500,00	500,00	0,00	500,00	500,00	0,00
6/640000+829912	Sonstige Erträge - Verr. zwischen operativer Gebarung und Projekten (PC 2)	2116	3116	2 18	0,00	0,00	0,00	0,00	0,00	0,00
2/640000+868002	Transfers - Gemeindestraßenstrafen	2124	3124	16	35 000,00	35 000,00	0,00	35 000,00	35 000,00	0,00
SU 21 / 31	Summe Erträge / Einzahlungen operative Gebarung				37 500,00	37 500,00	0,00	37 500,00	37 500,00	0,00
1/640000-613000	Instandhaltung von sonstigen Grundstückseinrichtungen	2224	3224	24	7 000,00	7 000,00	0,00	7 000,00	7 000,00	0,00
1/640000-680000	Planmäßige Abschreibung	2226			13 300,00	13 300,00	0,00	0,00	0,00	0,00
1/640000-728028	sonstiger Aufwand Verkehrskonzept	2225	3225	24	11 000,00	5 000,00	6 000,00	11 000,00	5 000,00	6 000,00
1/640000-729000	Sonstige Aufwendungen	2225	3225	24	2 000,00	2 000,00	0,00	2 000,00	2 000,00	0,00
1/640000-729099	Interne Leistungsverrechnung	2225	3225	24	* 25 000,00	25 000,00	0,00	25 000,00	25 000,00	0,00
SU 22 / 32	Summe Aufwendungen / Auszahlungen operative Gebarung				58 300,00	52 300,00	6 000,00	45 000,00	39 000,00	6 000,00
SA 0 / SA 1	(0) Nettoergebnis (21 - 22) / (1) Geldfluss operative Gebarung (31 – 32)				-20 800,00	-14 800,00	-6 000,00	-7 500,00	-1 500,00	-6 000,00
SU 23	Summe Haushaltsrücklagen				0,00	0,00	0,00	0,00	0,00	0,00
SA00	Nettoergebnis nach Zuw./Entn. Haushaltsrücklagen (Saldo 0 +/- SU23)				-20 800,00	-14 800,00	-6 000,00			
Investive Gebarung										
SU 33	Summe Einzahlungen investive Gebarung							0,00	0,00	0,00
1/640000-050002	Verkehrszeichen und Straßenschilder		3412	2 40	0,00	0,00	0,00	25 000,00	25 000,00	0,00
SU 34	Summe Auszahlungen investive Gebarung							25 000,00	25 000,00	0,00
SA2	Saldo (2) Geldfluss aus der Investiven Gebarung (33 – 34)							-25 000,00	-25 000,00	0,00
SA3	Saldo (3) Nettofinanzierungssaldo (Saldo 1 + Saldo 2)							-32 500,00	-26 500,00	-6 000,00
Finanzierungstätigkeit										
SU 35	Summe Einzahlungen aus der Finanzierungstätigkeit							0,00	0,00	0,00

2. Nachtragsvoranschlag 2023

Marktgemeinde Guntramsdorf

NVA Ergebnis- und Finanzierungsvoranschlag Detailnachweis

		MVAG VC QU			Ergebnisvoranschlag			Finanzierungsvoranschlag		
		EH	FH		VA 2023 inkl. NVA	VA 2023	2. NVA	VA 2023 inkl. NVA	VA 2023	2. NVA
SU 36	Summe Auszahlungen aus der Finanzierungstätigkeit							0,00	0,00	0,00
SA4	Saldo (4) Geldfluss aus der Finanzierungstätigkeit (35 – 36)							0,00	0,00	0,00
SA5	Saldo (5) Geldfluss aus der voranschlagswirksamen Gebarung (Saldo 3 + Saldo 4)							-32 500,00	-26 500,00	-6 000,00
649	Sonstige Einrichtungen und Maßnahmen									
649000	Straßenverkehr sonst. Einrichtung u. Maßnahmen									
Operative Gebarung										
6/649000+829912	Sonstige Erträge	2116	3116	18	0,00	0,00	0,00	0,00	0,00	0,00
SU 21 / 31	Summe Erträge / Einzahlungen operative Gebarung				0,00	0,00	0,00	0,00	0,00	0,00
1/649000-600001	Energiebezüge Strom	2222	3222	24	1 000,00	1 100,00	-100,00	1 000,00	1 100,00	-100,00
1/649000-614000	Instandhaltung von Gebäuden und Bauten	2224	3224	24	1 000,00	1 000,00	0,00	1 000,00	1 000,00	0,00
1/649000-680000	Planmäßige Abschreibung	2226			2 900,00	2 900,00	0,00	0,00	0,00	0,00
1/649000-700100	Miet- und Pachtaufwand unbewegliche Sachen	2223	3223	24	500,00	500,00	0,00	500,00	500,00	0,00
1/649000-728000	Entgelte für sonstige Leistungen	2225	3225	24	3 000,00	3 000,00	0,00	3 000,00	3 000,00	0,00
SU 22 / 32	Summe Aufwendungen / Auszahlungen operative Gebarung				8 400,00	8 500,00	-100,00	5 500,00	5 600,00	-100,00
SA 0 / SA 1	(0) Nettoergebnis (21 - 22) / (1) Geldfluss operative Gebarung (31 – 32)				-8 400,00	-8 500,00	100,00	-5 500,00	-5 600,00	100,00
SU 23	Summe Haushaltsrücklagen				0,00	0,00	0,00	0,00	0,00	0,00
SA00	Nettoergebnis nach Zuw./Entn. Haushaltsrücklagen (Saldo 0 +/- SU23)				-8 400,00	-8 500,00	100,00			
Investive Gebarung										
SU 33	Summe Einzahlungen investive Gebarung							0,00	0,00	0,00
1/649000-010000	Gebäude und Bauten		3413	2 40	0,00	0,00	0,00	0,00	0,00	0,00
SU 34	Summe Auszahlungen investive Gebarung							0,00	0,00	0,00
SA2	Saldo (2) Geldfluss aus der Investiven Gebarung (33 – 34)							0,00	0,00	0,00
SA3	Saldo (3) Nettofinanzierungssaldo (Saldo 1 + Saldo 2)							-5 500,00	-5 600,00	100,00
Finanzierungstätigkeit										
SU 35	Summe Einzahlungen aus der Finanzierungstätigkeit							0,00	0,00	0,00
SU 36	Summe Auszahlungen aus der Finanzierungstätigkeit							0,00	0,00	0,00
SA4	Saldo (4) Geldfluss aus der Finanzierungstätigkeit (35 – 36)							0,00	0,00	0,00
SA5	Saldo (5) Geldfluss aus der voranschlagswirksamen Gebarung (Saldo 3 + Saldo 4)							-5 500,00	-5 600,00	100,00
69	Verkehr, Sonstiges									
690	Verkehr, Sonstiges									
690000	Verkehr, Sonstiges									
Operative Gebarung										
SU 21 / 31	Summe Erträge / Einzahlungen operative Gebarung				0,00	0,00	0,00	0,00	0,00	0,00

2. Nachtragsvoranschlag 2023

Marktgemeinde Guntramsdorf

NVA Ergebnis- und Finanzierungsvoranschlag Detailnachweis

		MVAG		VC QU	Ergebnisvoranschlag			Finanzierungsvoranschlag		
		EH	FH		VA 2023 inkl. NVA	VA 2023	2. NVA	VA 2023 inkl. NVA	VA 2023	2. NVA
1/690000-729000	Sonstige Aufwendungen	2225	3225	24	60 000,00	60 000,00	0,00	60 000,00	60 000,00	0,00
SU 22 / 32	Summe Aufwendungen / Auszahlungen operative Gebarung				60 000,00	60 000,00	0,00	60 000,00	60 000,00	0,00
SA 0 / SA 1	(0) Nettoergebnis (21 - 22) / (1) Geldfluss operative Gebarung (31 - 32)				-60 000,00	-60 000,00	0,00	-60 000,00	-60 000,00	0,00
SU 23	Summe Haushaltsrücklagen				0,00	0,00	0,00	0,00	0,00	0,00
SA00	Nettoergebnis nach Zuw./Entn. Haushaltsrücklagen (Saldo 0 +/- SU23)				-60 000,00	-60 000,00	0,00			
Investive Gebarung										
SU 33	Summe Einzahlungen investive Gebarung							0,00	0,00	0,00
SU 34	Summe Auszahlungen investive Gebarung							0,00	0,00	0,00
SA2	Saldo (2) Geldfluss aus der Investiven Gebarung (33 - 34)							0,00	0,00	0,00
SA3	Saldo (3) Nettofinanzierungssaldo (Saldo 1 + Saldo 2)							-60 000,00	-60 000,00	0,00
Finanzierungstätigkeit										
SU 35	Summe Einzahlungen aus der Finanzierungstätigkeit							0,00	0,00	0,00
SU 36	Summe Auszahlungen aus der Finanzierungstätigkeit							0,00	0,00	0,00
SA4	Saldo (4) Geldfluss aus der Finanzierungstätigkeit (35 - 36)							0,00	0,00	0,00
SA5	Saldo (5) Geldfluss aus der voranschlagswirksamen Gebarung (Saldo 3 + Saldo 4)							-60 000,00	-60 000,00	0,00

2. Nachtragsvoranschlag 2023

Marktgemeinde Guntramsdorf

NVA Ergebnis- und Finanzierungsvoranschlag Detailnachweis

	MVAG EH FH	VC QU	Ergebnisvoranschlag			Finanzierungsvoranschlag			
			VA 2023 inkl. NVA	VA 2023	2. NVA	VA 2023 inkl. NVA	VA 2023	2. NVA	
7 Wirtschaftsförderung									
71	Grundlagenverbesserung in der Land- und Forstwirtschaft								
710	Land- und forstwirtschaftlicher Wegebau								
710000	Land- und forstwirtschaftlicher Wegebau								
Operative Gebarung									
6/710000+829910	Sonstige Erträge - Verr. zwischen operativer Gebarung und Projekten	2116 3116	1 18	7 400,00	7 400,00	0,00	7 400,00	7 400,00	0,00
6/710000+861000	Transfers von Ländern, Landesfonds und Landeskammern	2121 3121	1 15	0,00	1 300,00	-1 300,00	0,00	1 300,00	-1 300,00
2/710000+861000	Transfers von Ländern, Landesfonds und Landeskammern	2121 3121	15	0,00	0,00	0,00	0,00	0,00	0,00
6/710000+871000	Kapitaltransfers aus Gemeinde-Bedarfszuweisungsmittel	2121 3121	1 33	1 300,00	1 300,00	0,00	1 300,00	1 300,00	0,00
SU 21 / 31	Summe Erträge / Einzahlungen operative Gebarung			8 700,00	10 000,00	-1 300,00	8 700,00	10 000,00	-1 300,00
5/710000-611001	Instandhaltung von Straßenbauten - Güterwege	2224 3224	24	30 000,00	30 000,00	0,00	30 000,00	30 000,00	0,00
1/710000-680000	Planmäßige Abschreibung	2226		84 600,00	84 600,00	0,00	0,00	0,00	0,00
SU 22 / 32	Summe Aufwendungen / Auszahlungen operative Gebarung			114 600,00	114 600,00	0,00	30 000,00	30 000,00	0,00
SA 0 / SA 1	(0) Nettoergebnis (21 - 22) / (1) Geldfluss operative Gebarung (31 - 32)			-105 900,00	-104 600,00	-1 300,00	-21 300,00	-20 000,00	-1 300,00
6/710000+894001	Entnahmen von zweckgebundenen Haushaltsrücklagen	2301	1	0,00	0,00	0,00	0,00	0,00	0,00
SU 23	Summe Haushaltsrücklagen			0,00	0,00	0,00	0,00	0,00	0,00
SA00	Nettoergebnis nach Zuw./Entn. Haushaltsrücklagen (Saldo 0 +/- SU23)			-105 900,00	-104 600,00	-1 300,00			
Investive Gebarung									
6/710000+301000	Kapitaltransfers von Ländern, Landesfonds und Landeskammern	3331	1 33	0,00	0,00	0,00	1 300,00	0,00	1 300,00
SU 33	Summe Einzahlungen investive Gebarung						1 300,00	0,00	1 300,00
5/710000-002001	Straßenbauten - Güterwegeprogramm	3412	1 40	0,00	0,00	0,00	10 000,00	10 000,00	0,00
SU 34	Summe Auszahlungen investive Gebarung						10 000,00	10 000,00	0,00
SA2	Saldo (2) Geldfluss aus der Investiven Gebarung (33 - 34)						-8 700,00	-10 000,00	1 300,00
SA3	Saldo (3) Nettofinanzierungssaldo (Saldo 1 + Saldo 2)						-30 000,00	-30 000,00	0,00
Finanzierungstätigkeit									
SU 35	Summe Einzahlungen aus der Finanzierungstätigkeit						0,00	0,00	0,00
SU 36	Summe Auszahlungen aus der Finanzierungstätigkeit						0,00	0,00	0,00
SA4	Saldo (4) Geldfluss aus der Finanzierungstätigkeit (35 - 36)						0,00	0,00	0,00
SA5	Saldo (5) Geldfluss aus der voranschlagswirksamen Gebarung (Saldo 3 + Saldo 4)						-30 000,00	-30 000,00	0,00

2. Nachtragsvoranschlag 2023

Marktgemeinde Guntramsdorf

NVA Ergebnis- und Finanzierungsvoranschlag Detailnachweis

	MVAG	VC QU	Ergebnisvoranschlag			Finanzierungsvoranschlag					
			EH	FH	VA 2023 inkl. NVA	VA 2023	2. NVA	VA 2023 inkl. NVA	VA 2023	2. NVA	
77	Förderung des Fremdenverkehrs										
770	Einrichtungen zur Förderung des Fremdenverkehrs										
770000	Einrichtungen z. Förderung d. Fremdenverkehrs										
Operative Gebarung											
SU 21 / 31	Summe Erträge / Einzahlungen operative Gebarung				0,00	0,00	0,00	0,00	0,00		
1/770000-729000	Sonstige Aufwendungen		2225	3225	24	5 000,00	5 000,00	0,00	5 000,00	5 000,00	0,00
SU 22 / 32	Summe Aufwendungen / Auszahlungen operative Gebarung				5 000,00	5 000,00	0,00	5 000,00	5 000,00	0,00	
SA 0 / SA 1	(0) Nettoergebnis (21 - 22) / (1) Geldfluss operative Gebarung (31 - 32)				-5 000,00	-5 000,00	0,00	-5 000,00	-5 000,00	0,00	
SU 23	Summe Haushaltsrücklagen				0,00	0,00	0,00	0,00	0,00	0,00	
SA00	Nettoergebnis nach Zuw./Entn. Haushaltsrücklagen (Saldo 0 +/- SU23)				-5 000,00	-5 000,00	0,00				
Investive Gebarung											
SU 33	Summe Einzahlungen investive Gebarung						0,00	0,00	0,00		
SU 34	Summe Auszahlungen investive Gebarung						0,00	0,00	0,00		
SA2	Saldo (2) Geldfluss aus der Investiven Gebarung (33 - 34)						0,00	0,00	0,00		
SA3	Saldo (3) Nettofinanzierungssaldo (Saldo 1 + Saldo 2)						-5 000,00	-5 000,00	0,00		
Finanzierungstätigkeit											
SU 35	Summe Einzahlungen aus der Finanzierungstätigkeit						0,00	0,00	0,00		
SU 36	Summe Auszahlungen aus der Finanzierungstätigkeit						0,00	0,00	0,00		
SA4	Saldo (4) Geldfluss aus der Finanzierungstätigkeit (35 - 36)						0,00	0,00	0,00		
SA5	Saldo (5) Geldfluss aus der voranschlagswirksamen Gebarung (Saldo 3 + Saldo 4)						-5 000,00	-5 000,00	0,00		
771	Maßnahmen zur Förderung des Fremdenverkehrs										
771000	Maßnahmen z. Förderung d. Fremdenverkehrs										
Operative Gebarung											
SU 21 / 31	Summe Erträge / Einzahlungen operative Gebarung					0,00	0,00	0,00	0,00		
1/771000-729000	Sonstige Aufwendungen		2225	3225	24	4 800,00	0,00	4 800,00	4 800,00	0,00	4 800,00
SU 22 / 32	Summe Aufwendungen / Auszahlungen operative Gebarung					4 800,00	0,00	4 800,00	4 800,00	0,00	
SA 0 / SA 1	(0) Nettoergebnis (21 - 22) / (1) Geldfluss operative Gebarung (31 - 32)					-4 800,00	0,00	-4 800,00	-4 800,00	0,00	
SU 23	Summe Haushaltsrücklagen					0,00	0,00	0,00	0,00	0,00	
SA00	Nettoergebnis nach Zuw./Entn. Haushaltsrücklagen (Saldo 0 +/- SU23)					-4 800,00	0,00	-4 800,00			
Investive Gebarung											
SU 33	Summe Einzahlungen investive Gebarung						0,00	0,00	0,00		
SU 34	Summe Auszahlungen investive Gebarung						0,00	0,00	0,00		
SA2	Saldo (2) Geldfluss aus der Investiven Gebarung (33 - 34)						0,00	0,00	0,00		
SA3	Saldo (3) Nettofinanzierungssaldo (Saldo 1 + Saldo 2)						-4 800,00	0,00	-4 800,00		

2. Nachtragsvoranschlag 2023

Marktgemeinde Guntramsdorf

NVA Ergebnis- und Finanzierungsvoranschlag Detailnachweis

		MVAG		VC QU	Ergebnisvoranschlag			Finanzierungsvoranschlag		
		EH	FH		VA 2023 inkl. NVA	VA 2023	2. NVA	VA 2023 inkl. NVA	VA 2023	2. NVA
Finanzierungstätigkeit										
SU 35	Summe Einzahlungen aus der Finanzierungstätigkeit							0,00	0,00	0,00
SU 36	Summe Auszahlungen aus der Finanzierungstätigkeit							0,00	0,00	0,00
SA4	Saldo (4) Geldfluss aus der Finanzierungstätigkeit (35 – 36)							0,00	0,00	0,00
SA5	Saldo (5) Geldfluss aus der voranschlagswirksamen Gebarung (Saldo 3 + Saldo 4)							-4 800,00	0,00	-4 800,00
78 Förderung von Handel, Gewerbe und Industrie										
782 Wirtschaftspolitische Maßnahmen										
782000 Wirtschaftspolitische Maßnahmen										
Operative Gebarung										
2/782000+868000	Transfers von privaten Haushalten	2124	3124	16	0,00	0,00	0,00	0,00	0,00	0,00
SU 21 / 31	Summe Erträge / Einzahlungen operative Gebarung				0,00	0,00	0,00	0,00	0,00	0,00
1/782000-680000	Planmäßige Abschreibung	2226			0,00	0,00	0,00	0,00	0,00	0,00
1/782000-728023	sonstiger Aufwand div. Veranstaltungen	2225	3225	24	5 000,00	5 000,00	0,00	5 000,00	5 000,00	0,00
1/782000-729000	Sonstige Aufwendungen	2225	3225	24	240 000,00	120 000,00	120 000,00	240 000,00	120 000,00	120 000,00
1/782000-775001	Zinsenzuschüsse für Investitionskredite	2233		44	2 500,00	2 500,00	0,00	0,00	0,00	0,00
SU 22 / 32	Summe Aufwendungen / Auszahlungen operative Gebarung				247 500,00	127 500,00	120 000,00	245 000,00	125 000,00	120 000,00
SA 0 / SA 1	(0) Nettoergebnis (21 - 22) / (1) Geldfluss operative Gebarung (31 – 32)				-247 500,00	-127 500,00	-120 000,00	-245 000,00	-125 000,00	-120 000,00
SU 23	Summe Haushaltsrücklagen				0,00	0,00	0,00	0,00	0,00	0,00
SA00	Nettoergebnis nach Zuw./Entn. Haushaltsrücklagen (Saldo 0 +/- SU23)				-247 500,00	-127 500,00	-120 000,00			
Investive Gebarung										
SU 33	Summe Einzahlungen investive Gebarung							0,00	0,00	0,00
1/782000-775001	Zinsenzuschüsse für Investitionskredite	3433		44	0,00	0,00	0,00	2 500,00	2 500,00	0,00
SU 34	Summe Auszahlungen investive Gebarung							2 500,00	2 500,00	0,00
SA2	Saldo (2) Geldfluss aus der Investiven Gebarung (33 – 34)							-2 500,00	-2 500,00	0,00
SA3	Saldo (3) Nettofinanzierungssaldo (Saldo 1 + Saldo 2)							-247 500,00	-127 500,00	-120 000,00
Finanzierungstätigkeit										
SU 35	Summe Einzahlungen aus der Finanzierungstätigkeit							0,00	0,00	0,00
SU 36	Summe Auszahlungen aus der Finanzierungstätigkeit							0,00	0,00	0,00
SA4	Saldo (4) Geldfluss aus der Finanzierungstätigkeit (35 – 36)							0,00	0,00	0,00
SA5	Saldo (5) Geldfluss aus der voranschlagswirksamen Gebarung (Saldo 3 + Saldo 4)							-247 500,00	-127 500,00	-120 000,00
782100 Weinautomat										
Operative Gebarung										
2/782100+811204	Mietertrag Fachgebühr Weinautomat	2115	3115	14	1 000,00	1 000,00	0,00	1 000,00	1 000,00	0,00
2/782100+829003	Sonstige Erträge - Umsatzbeteiligung Weinautomat	2116	3116	18	300,00	300,00	0,00	300,00	300,00	0,00

2. Nachtragsvoranschlag 2023

Marktgemeinde Guntramsdorf

NVA Ergebnis- und Finanzierungsvoranschlag Detailnachweis

		MVAG		VC QU	Ergebnisvoranschlag			Finanzierungsvoranschlag		
		EH	FH		VA 2023 inkl. NVA	VA 2023	2. NVA	VA 2023 inkl. NVA	VA 2023	2. NVA
6/782100+829912	Sonstige Erträge	2116	3116	18	0,00	0,00	0,00	0,00	0,00	0,00
SU 21 / 31	Summe Erträge / Einzahlungen operative Gebarung				1 300,00	1 300,00	0,00	1 300,00	1 300,00	0,00
1/782100-618000	Instandhaltung von sonstigen Anlagen	2224	3224	24	100,00	0,00	100,00	100,00	0,00	100,00
1/782100-670000	Versicherungen	2222	3222	24	700,00	700,00	0,00	700,00	700,00	0,00
1/782100-680000	Planmäßige Abschreibung	2226			600,00	600,00	0,00	0,00	0,00	0,00
1/782100-728041	sonstiger Aufwand - Weinautomat	2225	3225	24	500,00	500,00	0,00	500,00	500,00	0,00
SU 22 / 32	Summe Aufwendungen / Auszahlungen operative Gebarung				1 900,00	1 800,00	100,00	1 300,00	1 200,00	100,00
SA 0 / SA 1	(0) Nettoergebnis (21 - 22) / (1) Geldfluss operative Gebarung (31 - 32)				-600,00	-500,00	-100,00	0,00	100,00	-100,00
SU 23	Summe Haushaltsrücklagen				0,00	0,00	0,00	0,00	0,00	0,00
SA00	Nettoergebnis nach Zuw./Entn. Haushaltsrücklagen (Saldo 0 +/- SU23)				-600,00	-500,00	-100,00			
Investive Gebarung										
SU 33	Summe Einzahlungen investive Gebarung							0,00	0,00	0,00
1/782100-042000	Amts-, Betriebs- und Geschäftsausstattung		3415	2 41	0,00	0,00	0,00	500,00	500,00	0,00
SU 34	Summe Auszahlungen investive Gebarung							500,00	500,00	0,00
SA2	Saldo (2) Geldfluss aus der Investiven Gebarung (33 - 34)							-500,00	-500,00	0,00
SA3	Saldo (3) Nettofinanzierungssaldo (Saldo 1 + Saldo 2)							-500,00	-400,00	-100,00
Finanzierungstätigkeit										
SU 35	Summe Einzahlungen aus der Finanzierungstätigkeit							0,00	0,00	0,00
SU 36	Summe Auszahlungen aus der Finanzierungstätigkeit							0,00	0,00	0,00
SA4	Saldo (4) Geldfluss aus der Finanzierungstätigkeit (35 - 36)							0,00	0,00	0,00
SA5	Saldo (5) Geldfluss aus der voranschlagswirksamen Gebarung (Saldo 3 + Saldo 4)							-500,00	-400,00	-100,00
789	Sonstige Einrichtungen und Maßnahmen									
789000	Förderung Handel/Gewerbe/Industrie sonst. Einrichtung u. Maß									
Operative Gebarung										
SU 21 / 31	Summe Erträge / Einzahlungen operative Gebarung				0,00	0,00	0,00	0,00	0,00	0,00
1/789000-729021	Interne Leistungsverrechnung Kirtag	2225	3225	24	1 000,00	1 000,00	0,00	1 000,00	1 000,00	0,00
1/789000-757001	Subventionen "IGW" In Guntramsdorf Wirtschaften	2234	3234	27	0,00	0,00	0,00	0,00	0,00	0,00
SU 22 / 32	Summe Aufwendungen / Auszahlungen operative Gebarung				1 000,00	1 000,00	0,00	1 000,00	1 000,00	0,00
SA 0 / SA 1	(0) Nettoergebnis (21 - 22) / (1) Geldfluss operative Gebarung (31 - 32)				-1 000,00	-1 000,00	0,00	-1 000,00	-1 000,00	0,00
SU 23	Summe Haushaltsrücklagen				0,00	0,00	0,00	0,00	0,00	0,00
SA00	Nettoergebnis nach Zuw./Entn. Haushaltsrücklagen (Saldo 0 +/- SU23)				-1 000,00	-1 000,00	0,00			
Investive Gebarung										
SU 33	Summe Einzahlungen investive Gebarung							0,00	0,00	0,00
SU 34	Summe Auszahlungen investive Gebarung							0,00	0,00	0,00
SA2	Saldo (2) Geldfluss aus der Investiven Gebarung (33 - 34)							0,00	0,00	0,00

2. Nachtragsvoranschlag 2023

Marktgemeinde Guntramsdorf

NVA Ergebnis- und Finanzierungsvoranschlag Detailnachweis

	MVAG	VC QU	Ergebnisvoranschlag			Finanzierungsvoranschlag				
			EH	FH	VA 2023 inkl. NVA	VA 2023	2. NVA	VA 2023 inkl. NVA	VA 2023	2. NVA
SA3			Saldo (3) Nettofinanzierungssaldo (Saldo 1 + Saldo 2)					-1 000,00	-1 000,00	0,00
Finanzierungstätigkeit										
SU 35			Summe Einzahlungen aus der Finanzierungstätigkeit					0,00	0,00	0,00
SU 36			Summe Auszahlungen aus der Finanzierungstätigkeit					0,00	0,00	0,00
SA4			Saldo (4) Geldfluss aus der Finanzierungstätigkeit (35 – 36)					0,00	0,00	0,00
SA5			Saldo (5) Geldfluss aus der voranschlagswirksamen Gebarung (Saldo 3 + Saldo 4)					-1 000,00	-1 000,00	0,00

2. Nachtragsvoranschlag 2023

Marktgemeinde Guntramsdorf

NVA Ergebnis- und Finanzierungsvoranschlag Detailnachweis

	MVAG	VC QU	Ergebnisvoranschlag				Finanzierungsvoranschlag			
			EH	FH	VA 2023 inkl. NVA	VA 2023	2. NVA	VA 2023 inkl. NVA	VA 2023	2. NVA
8 Dienstleistungen										
81	Öffentliche Einrichtungen (soweit nicht dem Abschnitt 85 zuzuordnen)									
812	WC-Anlagen									
812000	WC-Anlagen									
Operative Gebarung										
SU 21 / 31	Summe Erträge / Einzahlungen operative Gebarung			0,00	0,00	0,00	0,00	0,00	0,00	0,00
1/812000-600001	Energiebezüge Strom	2222	3222	24	4 000,00	4 600,00	-600,00	4 000,00	4 600,00	-600,00
1/812000-614000	Instandhaltung von Gebäuden und Bauten	2224	3224	24	3 500,00	3 500,00	0,00	3 500,00	3 500,00	0,00
1/812000-670000	Versicherungen	2222	3222	24	1 200,00	1 200,00	0,00	1 200,00	1 200,00	0,00
1/812000-711002	Gebühren Kanal	2225	3225	24	100,00	100,00	0,00	100,00	100,00	0,00
1/812000-711003	Gebühren Wasser	2225	3225	24	200,00	200,00	0,00	200,00	200,00	0,00
1/812000-728001	sonstiger Aufwand Reinigungsarbeiten	2225	3225	24	5 000,00	5 000,00	0,00	5 000,00	5 000,00	0,00
1/812000-729099	Interne Leistungsverrechnung	2225	3225	24	500,00	500,00	0,00	500,00	500,00	0,00
SU 22 / 32	Summe Aufwendungen / Auszahlungen operative Gebarung				14 500,00	15 100,00	-600,00	14 500,00	15 100,00	-600,00
SA 0 / SA 1	(0) Nettoergebnis (21 - 22) / (1) Geldfluss operative Gebarung (31 - 32)				-14 500,00	-15 100,00	600,00	-14 500,00	-15 100,00	600,00
SU 23	Summe Haushaltsrücklagen				0,00	0,00	0,00	0,00	0,00	0,00
SA00	Nettoergebnis nach Zuw./Entn. Haushaltsrücklagen (Saldo 0 +/- SU23)				-14 500,00	-15 100,00	600,00			
Investive Gebarung										
SU 33	Summe Einzahlungen investive Gebarung						0,00	0,00	0,00	0,00
SU 34	Summe Auszahlungen investive Gebarung						0,00	0,00	0,00	0,00
SA2	Saldo (2) Geldfluss aus der Investiven Gebarung (33 - 34)						0,00	0,00	0,00	0,00
SA3	Saldo (3) Nettofinanzierungssaldo (Saldo 1 + Saldo 2)						-14 500,00	-15 100,00	600,00	600,00
Finanzierungstätigkeit										
SU 35	Summe Einzahlungen aus der Finanzierungstätigkeit						0,00	0,00	0,00	0,00
SU 36	Summe Auszahlungen aus der Finanzierungstätigkeit						0,00	0,00	0,00	0,00
SA4	Saldo (4) Geldfluss aus der Finanzierungstätigkeit (35 - 36)						0,00	0,00	0,00	0,00
SA5	Saldo (5) Geldfluss aus der voranschlagswirksamen Gebarung (Saldo 3 + Saldo 4)						-14 500,00	-15 100,00	600,00	600,00
814	Straßenreinigung									
814000	Straßenreinigung									
Operative Gebarung										
2/814000+816001	Kostenbeiträge - Personalkosten	2114	3114	13	2 000,00	2 000,00	0,00	2 000,00	2 000,00	0,00
2/814000+816016	Kostenbeiträge - Winterdienst	2114	3114	13	500,00	0,00	500,00	500,00	0,00	500,00
2/814000+828002	Rückersätze von Aufwendungen - Gewinnbeteiligung Versicherung	2116	3116	18	0,00	0,00	0,00	0,00	0,00	0,00
SU 21 / 31	Summe Erträge / Einzahlungen operative Gebarung				2 500,00	2 000,00	500,00	2 500,00	2 000,00	500,00

2. Nachtragsvoranschlag 2023

Marktgemeinde Guntramsdorf

NVA Ergebnis- und Finanzierungsvoranschlag Detailnachweis

		MVAG		VC QU	Ergebnisvoranschlag			Finanzierungsvoranschlag		
		EH	FH		VA 2023 inkl. NVA	VA 2023	2. NVA	VA 2023 inkl. NVA	VA 2023	2. NVA
1/814000-400000	Geringwertige Wirtschaftsgüter (GWG)	2221	3221	23	500,00	500,00	0,00	500,00	500,00	0,00
1/814000-452000	Treibstoffe	2221	3221	23	4 000,00	4 000,00	0,00	4 000,00	4 000,00	0,00
1/814000-613000	Instandhaltung von sonstigen Grundstückseinrichtungen	2224	3224	24	1 500,00	1 500,00	0,00	1 500,00	1 500,00	0,00
1/814000-617000	Instandhaltung von Fahrzeugen	2224	3224	24	20 000,00	20 000,00	0,00	20 000,00	20 000,00	0,00
1/814000-670000	Versicherungen	2222	3222	24	2 100,00	2 100,00	0,00	2 100,00	2 100,00	0,00
1/814000-680000	Planmäßige Abschreibung	2226			200,00	200,00	0,00	0,00	0,00	0,00
1/814000-705202	Leasing - Swingo Kehrmaschine (1486/50400)	2223	3223	24	11 800,00	11 800,00	0,00	11 800,00	11 800,00	0,00
1/814000-710000	Öffentliche Abgaben, ohne Gebühren gemäß FAG	2225	3225	24	100,00	100,00	0,00	100,00	100,00	0,00
1/814000-710002	Öffentliche Abgaben KFZ-Steuer	2225	3225	24	200,00	200,00	0,00	200,00	200,00	0,00
1/814000-728000	Entgelte für sonstige Leistungen	2225	3225	24	10 000,00	10 000,00	0,00	10 000,00	10 000,00	0,00
1/814000-728003	sonstiger Aufwand Personalkostenersätze	2225	3225	24	0,00	0,00	0,00	0,00	0,00	0,00
1/814000-728020	sonstiger Aufwand Streusalz	2225	3225	24	35 000,00	35 000,00	0,00	35 000,00	35 000,00	0,00
1/814000-728021	sonstiger Aufwand Streusplitt	2225	3225	24	1 000,00	1 000,00	0,00	1 000,00	1 000,00	0,00
1/814000-729000	Sonstige Aufwendungen	2225	3225	24	2 500,00	2 500,00	0,00	2 500,00	2 500,00	0,00
1/814000-729005	Interne Leistungsverrechnung Winterdienst	2225	3225	24	* 12 000,00	12 000,00	0,00	12 000,00	12 000,00	0,00
1/814000-729013	Interne Leistungsverrechnung Streubehälter	2225	3225	24	* 1 000,00	1 000,00	0,00	1 000,00	1 000,00	0,00
1/814000-729014	Interne Leistungsverrechnung Schneegitter	2225	3225	24	* 2 000,00	2 000,00	0,00	2 000,00	2 000,00	0,00
1/814000-729099	Interne Leistungsverrechnung	2225	3225	24	* 40 000,00	40 000,00	0,00	40 000,00	40 000,00	0,00
SU 22 / 32	Summe Aufwendungen / Auszahlungen operative Gebarung				143 900,00	143 900,00	0,00	143 700,00	143 700,00	0,00
SA 0 / SA 1	(0) Nettoergebnis (21 - 22) / (1) Geldfluss operative Gebarung (31 - 32)				-141 400,00	-141 900,00	500,00	-141 200,00	-141 700,00	500,00
SU 23	Summe Haushaltsrücklagen				0,00	0,00	0,00	0,00	0,00	0,00
SA00	Nettoergebnis nach Zuw./Entn. Haushaltsrücklagen (Saldo 0 +/- SU23)				-141 400,00	-141 900,00	500,00			
1/814000-150001	Betriebsstoffe		3221	41	0,00	0,00	0,00	0,00	0,00	0,00
SU 22 / 32	Summe Aufwendungen / Auszahlungen operative Gebarung				0,00	0,00	0,00	0,00	0,00	0,00
Investive Gebarung										
SU 33	Summe Einzahlungen investive Gebarung							0,00	0,00	0,00
1/814000-042000	Amts-, Betriebs- und Geschäftsausstattung		3415	2 41	0,00	0,00	0,00	0,00	0,00	0,00
SU 34	Summe Auszahlungen investive Gebarung							0,00	0,00	0,00
SA2	Saldo (2) Geldfluss aus der Investiven Gebarung (33 - 34)							0,00	0,00	0,00
SA3	Saldo (3) Nettofinanzierungssaldo (Saldo 1 + Saldo 2)							-141 200,00	-141 700,00	500,00
Finanzierungstätigkeit										
SU 35	Summe Einzahlungen aus der Finanzierungstätigkeit							0,00	0,00	0,00
SU 36	Summe Auszahlungen aus der Finanzierungstätigkeit							0,00	0,00	0,00

2. Nachtragsvoranschlag 2023

Marktgemeinde Guntramsdorf

NVA Ergebnis- und Finanzierungsvoranschlag Detailnachweis

		MVAG VC QU			Ergebnisvoranschlag			Finanzierungsvoranschlag		
		EH	FH		VA 2023 inkl. NVA	VA 2023	2. NVA	VA 2023 inkl. NVA	VA 2023	2. NVA
SA4	Saldo (4) Geldfluss aus der Finanzierungstätigkeit (35 – 36)							0,00	0,00	0,00
SA5	Saldo (5) Geldfluss aus der voranschlagswirksamen Gebarung (Saldo 3 + Saldo 4)							-141 200,00	-141 700,00	500,00
814100	Winterdienst									
Operative Gebarung										
2/814100+816001	Kostenbeiträge - Personalkosten	2114	3114	13	0,00	0,00	0,00	0,00	0,00	0,00
2/814100+816016	Kostenbeiträge - Winterdienst	2114	3114	13	100 000,00	100 000,00	0,00	100 000,00	100 000,00	0,00
2/814100+829001	Sonstige Erträge - Versicherungsentschädigung	2116	3116	18	500,00	500,00	0,00	500,00	500,00	0,00
6/814100+829912	Sonstige Erträge	2116	3116	2 18	0,00	0,00	0,00	0,00	0,00	0,00
SU 21 / 31	Summe Erträge / Einzahlungen operative Gebarung				100 500,00	100 500,00	0,00	100 500,00	100 500,00	0,00
1/814100-400000	Geringwertige Wirtschaftsgüter (GWG)	2221	3221	23	1 000,00	1 000,00	0,00	1 000,00	1 000,00	0,00
1/814100-618000	Instandhaltung von sonstigen Anlagen	2224	3224	24	4 600,00	0,00	4 600,00	4 600,00	0,00	4 600,00
1/814100-670000	Versicherungen	2222	3222	24	1 100,00	1 100,00	0,00	1 100,00	1 100,00	0,00
1/814100-680000	Planmäßige Abschreibung	2226			2 500,00	2 500,00	0,00	0,00	0,00	0,00
1/814100-710005	Öffentliche Abgaben Körperschaftssteuer	2225	3225	24	27 000,00	0,00	27 000,00	27 000,00	0,00	27 000,00
1/814100-720003	Kostenbeiträge für Verwaltungskosten MGG	2225	3225	24	18 500,00	0,00	18 500,00	18 500,00	0,00	18 500,00
1/814100-728000	Entgelte für sonstige Leistungen	2225	3225	24	20 000,00	20 000,00	0,00	20 000,00	20 000,00	0,00
1/814100-728003	sonstiger Aufwand Personalkostenersatz	2225	3225	24	30 000,00	30 000,00	0,00	30 000,00	30 000,00	0,00
1/814100-728020	sonstiger Aufwand Streusalz	2225	3225	24	15 000,00	1 000,00	14 000,00	15 000,00	1 000,00	14 000,00
1/814100-728021	sonstiger Aufwand Streusplitt	2225	3225	24	3 000,00	3 000,00	0,00	3 000,00	3 000,00	0,00
1/814100-729005	Interne Leistungsverrechnung Winterdienst	2225	3225	24	*	0,00	0,00	0,00	0,00	0,00
1/814100-729013	Interne Leistungsverrechnung Streubehälter	2225	3225	24	*	0,00	0,00	0,00	0,00	0,00
1/814100-729014	Interne Leistungsverrechnung Schneegitter	2225	3225	24	*	0,00	0,00	0,00	0,00	0,00
1/814100-729099	Interne Leistungsverrechnung	2225	3225	24	*	0,00	0,00	0,00	0,00	0,00
SU 22 / 32	Summe Aufwendungen / Auszahlungen operative Gebarung				122 700,00	58 600,00	64 100,00	120 200,00	56 100,00	64 100,00
SA 0 / SA 1	(0) Nettoergebnis (21 - 22) / (1) Geldfluss operative Gebarung (31 – 32)				-22 200,00	41 900,00	-64 100,00	-19 700,00	44 400,00	-64 100,00
SU 23	Summe Haushaltsrücklagen				0,00	0,00	0,00	0,00	0,00	0,00
SA00	Nettoergebnis nach Zuw./Entn. Haushaltsrücklagen (Saldo 0 +/- SU23)				-22 200,00	41 900,00	-64 100,00			
1/814100-150001	Betriebsstoffe Streusalz		3221	41	0,00	0,00	0,00	3 000,00	3 000,00	0,00
SU 22 / 32	Summe Aufwendungen / Auszahlungen operative Gebarung				0,00	0,00	0,00	3 000,00	3 000,00	0,00
Investive Gebarung										
SU 33	Summe Einzahlungen investive Gebarung							0,00	0,00	0,00
1/814100-042000	Amts-, Betriebs- und Geschäftsausstattung		3415	2 41	0,00	0,00	0,00	0,00	0,00	0,00
SU 34	Summe Auszahlungen investive Gebarung							0,00	0,00	0,00

2. Nachtragsvoranschlag 2023

Marktgemeinde Guntramsdorf

NVA Ergebnis- und Finanzierungsvoranschlag Detailnachweis

		MVAG VC QU			Ergebnisvoranschlag			Finanzierungsvoranschlag		
		EH	FH		VA 2023 inkl. NVA	VA 2023	2. NVA	VA 2023 inkl. NVA	VA 2023	2. NVA
SA2	Saldo (2) Geldfluss aus der Investiven Gebarung (33 – 34)							0,00	0,00	0,00
SA3	Saldo (3) Nettofinanzierungssaldo (Saldo 1 + Saldo 2)							-22 700,00	41 400,00	-64 100,00
Finanzierungstätigkeit										
SU 35	Summe Einzahlungen aus der Finanzierungstätigkeit							0,00	0,00	0,00
SU 36	Summe Auszahlungen aus der Finanzierungstätigkeit							0,00	0,00	0,00
SA4	Saldo (4) Geldfluss aus der Finanzierungstätigkeit (35 – 36)							0,00	0,00	0,00
SA5	Saldo (5) Geldfluss aus der voranschlagswirksamen Gebarung (Saldo 3 + Saldo 4)							-22 700,00	41 400,00	-64 100,00
815	Park- und Gartenanlagen, Kinderspielplätze									
815000	Park-u. Gartenanlagen, Kinderspielplätze									
Operative Gebarung										
2/815000+816001	Kostenbeiträge - Personalkosten	2114	3114	13	12 000,00	12 000,00	0,00	12 000,00	12 000,00	0,00
2/815000+816015	Kostenbeiträge - Grünanlagenbetreuung	2114	3114	13	35 000,00	35 000,00	0,00	35 000,00	35 000,00	0,00
2/815000+828002	Rückersätze von Aufwendungen - Gewinnbeteiligung Versicherung	2116	3116	18	0,00	0,00	0,00	0,00	0,00	0,00
2/815000+829000	Sonstige Erträge	2116	3116	18	500,00	500,00	0,00	500,00	500,00	0,00
6/815000+829912	Sonstige Erträge - Verr. zwischen operativer Gebarung und Projekten (PC 2)	2116	3116	18	0,00	0,00	0,00	0,00	0,00	0,00
2/815000+863003	Transfers vom Land - Ersatz Covid Arbeitsausfall	2121	3121	15	0,00	0,00	0,00	0,00	0,00	0,00
SU 21 / 31	Summe Erträge / Einzahlungen operative Gebarung				47 500,00	47 500,00	0,00	47 500,00	47 500,00	0,00
1/815000-400000	Geringwertige Wirtschaftsgüter (GWG)	2221	3221	23	3 500,00	3 500,00	0,00	3 500,00	3 500,00	0,00
1/815000-400002	GWG Dienstkleidung	2221	3221	23	2 000,00	2 000,00	0,00	2 000,00	2 000,00	0,00
1/815000-5	Personalkonten verdichtet	22	32		290 300,00	385 500,00	-95 200,00	290 300,00	385 500,00	-95 200,00
1/815000-600001	Energiebezüge Strom	2222	3222	24	1 000,00	1 100,00	-100,00	1 000,00	1 100,00	-100,00
1/815000-613000	Instandhaltung von sonstigen Grundstückseinrichtungen	2224	3224	24	100 000,00	100 000,00	0,00	100 000,00	100 000,00	0,00
1/815000-616000	Instandhaltung von Maschinen und maschinellen Anlagen	2224	3224	24	1 000,00	1 000,00	0,00	1 000,00	1 000,00	0,00
1/815000-617000	Instandhaltung von Fahrzeugen	2224	3224	24	12 500,00	12 500,00	0,00	12 500,00	12 500,00	0,00
1/815000-631000	Telekommunikationsdienste	2222	3222	24	100,00	100,00	0,00	100,00	100,00	0,00
1/815000-640000	Rechts- und Beratungsaufwand	2222	3222	24	0,00	0,00	0,00	1 200,00	0,00	1 200,00
1/815000-650000	Zinsen für Finanzschulden in Euro	2241	3241	25	6 400,00	6 500,00	-100,00	6 400,00	6 500,00	-100,00
1/815000-650099	Zinsen Baurecht MGBL GmbH & Co KG	2241	3241	25	43 500,00	43 500,00	0,00	43 500,00	43 500,00	0,00
1/815000-670000	Versicherungen	2222	3222	24	2 000,00	2 000,00	0,00	2 000,00	2 000,00	0,00
1/815000-680000	Planmäßige Abschreibung	2226			12 400,00	12 400,00	0,00	0,00	0,00	0,00
1/815000-700116	Miete Spielplatz F. Novygasse/Rieslinggasse	2223	3223	24	6 500,00	6 500,00	0,00	6 500,00	6 500,00	0,00
1/815000-700119	Miete Grdst. 957 EZ 2250 (Hartmann)	2223	3223	24	5 500,00	5 500,00	0,00	5 500,00	5 500,00	0,00

2. Nachtragsvoranschlag 2023

Marktgemeinde Guntramsdorf

NVA Ergebnis- und Finanzierungsvoranschlag Detailnachweis

		MVAG		VC QU	Ergebnisvoranschlag			Finanzierungsvoranschlag		
		EH	FH		VA 2023 inkl. NVA	VA 2023	2. NVA	VA 2023 inkl. NVA	VA 2023	2. NVA
1/815000-700120	Miete BMX-Bahn	2223	3223	24	2 200,00	2 200,00	0,00	2 200,00	2 200,00	0,00
1/815000-710002	Öffentliche Abgaben KFZ-Steuer	2225	3225	24	300,00	300,00	0,00	300,00	300,00	0,00
1/815000-711001	Gebühren Grundsteuer	2225	3225	24	1 000,00	1 000,00	0,00	1 000,00	1 000,00	0,00
1/815000-711002	Gebühren Kanal	2225	3225	24	200,00	200,00	0,00	200,00	200,00	0,00
1/815000-711003	Gebühren Wasser	2225	3225	24	4 500,00	4 500,00	0,00	4 500,00	4 500,00	0,00
1/815000-711004	Gebühren Müll	2225	3225	24	200,00	200,00	0,00	200,00	200,00	0,00
1/815000-729000	Sonstige Aufwendungen	2225	3225	24	5 000,00	5 000,00	0,00	5 000,00	5 000,00	0,00
1/815000-729001	Interne Leistungsverrechnung Grünflächenpflege	2225	3225	24	* 200 000,00	200 000,00	0,00	200 000,00	200 000,00	0,00
1/815000-729006	Interne Leistungsverrechnung Straßenreinigung	2225	3225	24	* 30 000,00	30 000,00	0,00	30 000,00	30 000,00	0,00
1/815000-729099	Interne Leistungsverrechnung	2225	3225	24	* 50 000,00	50 000,00	0,00	50 000,00	50 000,00	0,00
SU 22 / 32	Summe Aufwendungen / Auszahlungen operative Gebarung				780 100,00	875 500,00	-95 400,00	768 900,00	863 100,00	-94 200,00
SA 0 / SA 1	(0) Nettoergebnis (21 - 22) / (1) Geldfluss operative Gebarung (31 - 32)				-732 600,00	-828 000,00	95 400,00	-721 400,00	-815 600,00	94 200,00
6/815000+894001	Entnahmen von zweckgebundenen Haushaltsrücklagen	2301		1	12 900,00	0,00	12 900,00	0,00	0,00	0,00
SU 23	Summe Haushaltsrücklagen				12 900,00	0,00	12 900,00	0,00	0,00	0,00
SA00	Nettoergebnis nach Zuw./Entn. Haushaltsrücklagen (Saldo 0 +/- SU23)				-719 700,00	-828 000,00	108 300,00			
Investive Gebarung										
SU 33	Summe Einzahlungen investive Gebarung							0,00	0,00	0,00
5/815000-000099	Grundstücke - Baurecht MGBL GmbH & Co KG		3412	40	0,00	0,00	0,00	18 000,00	18 000,00	0,00
5/815000-006000	Sonstige Grundstückseinrichtungen		3412	1 40	0,00	0,00	0,00	65 000,00	0,00	65 000,00
5/815000-010002	R4G Bauvorhaben Rathausplatz		3413	1 40	0,00	0,00	0,00	50 000,00	50 000,00	0,00
1/815000-020000	Maschinen und maschinelle Anlagen		3414	2 41	0,00	0,00	0,00	300,00	300,00	0,00
1/815000-030000	Werkzeuge und sonstige Erzeugungsmittel		3414	2 41	0,00	0,00	0,00	500,00	500,00	0,00
1/815000-042000	Amts-, Betriebs- und Geschäftsausstattung		3415	2 41	0,00	0,00	0,00	3 500,00	3 500,00	0,00
SU 34	Summe Auszahlungen investive Gebarung							137 300,00	72 300,00	65 000,00
SA2	Saldo (2) Geldfluss aus der Investiven Gebarung (33 - 34)							-137 300,00	-72 300,00	-65 000,00
SA3	Saldo (3) Nettofinanzierungssaldo (Saldo 1 + Saldo 2)							-858 700,00	-887 900,00	29 200,00
Finanzierungstätigkeit										
6/815000+346000	Investitionsdarlehen von Finanzunternehmen		3514	1 55	0,00	0,00	0,00	0,00	0,00	0,00
6/815000+346100	Investitionsdarlehen von Finanzunternehmen		3514	1 55	0,00	0,00	0,00	0,00	0,00	0,00
SU 35	Summe Einzahlungen aus der Finanzierungstätigkeit							0,00	0,00	0,00
1/815000-346000	Investitionsdarlehen von Finanzunternehmen		3614	65	0,00	0,00	0,00	23 100,00	17 100,00	6 000,00
SU 36	Summe Auszahlungen aus der Finanzierungstätigkeit							23 100,00	17 100,00	6 000,00

2. Nachtragsvoranschlag 2023

Marktgemeinde Guntramsdorf

NVA Ergebnis- und Finanzierungsvoranschlag Detailnachweis

		MVAG		VC QU	Ergebnisvoranschlag			Finanzierungsvoranschlag		
		EH	FH		VA 2023 inkl. NVA	VA 2023	2. NVA	VA 2023 inkl. NVA	VA 2023	2. NVA
SA4	Saldo (4) Geldfluss aus der Finanzierungstätigkeit (35 – 36)							-23 100,00	-17 100,00	-6 000,00
SA5	Saldo (5) Geldfluss aus der voranschlagswirksamen Gebarung (Saldo 3 + Saldo 4)							-881 800,00	-905 000,00	23 200,00
816	Öffentliche Beleuchtung und öffentliche Uhren									
816000	Öffentl. Beleuchtung u. öffentl. Uhren									
Operative Gebarung										
2/816000+829001	Sonstige Erträge - Versicherungsentschädigung	2116	3116	18	1 300,00	1 000,00	300,00	1 300,00	1 000,00	300,00
SU 21 / 31	Summe Erträge / Einzahlungen operative Gebarung				1 300,00	1 000,00	300,00	1 300,00	1 000,00	300,00
1/816000-600001	Energiebezüge Strom	2222	3222	24	14 400,00	16 800,00	-2 400,00	14 400,00	16 800,00	-2 400,00
1/816000-613000	Instandhaltung von sonstigen Grundstückseinrichtungen	2224	3224	24	6 000,00	6 000,00	0,00	6 000,00	6 000,00	0,00
1/816000-613001	Weihnachtsbeleuchtung	2224	3224	24	500,00	500,00	0,00	500,00	500,00	0,00
1/816000-614000	Instandhaltung von Gebäuden und Bauten	2224	3224	24	1 000,00	1 000,00	0,00	1 000,00	1 000,00	0,00
1/816000-614500	Energie-Contracting Wienstrom	2224	3224	24	80 000,00	80 000,00	0,00	80 000,00	80 000,00	0,00
1/816000-650000	Zinsen für Finanzschulden in Euro	2241	3241	25	4 800,00	3 300,00	1 500,00	4 800,00	3 300,00	1 500,00
1/816000-680000	Planmäßige Abschreibung	2226			49 700,00	49 700,00	0,00	0,00	0,00	0,00
1/816000-700121	Miete öffentliche Beleuchtung Feldgasse	2223	3223	24	0,00	0,00	0,00	0,00	0,00	0,00
SU 22 / 32	Summe Aufwendungen / Auszahlungen operative Gebarung				156 400,00	157 300,00	-900,00	106 700,00	107 600,00	-900,00
SA 0 / SA 1	(0) Nettoergebnis (21 - 22) / (1) Geldfluss operative Gebarung (31 – 32)				-155 100,00	-156 300,00	1 200,00	-105 400,00	-106 600,00	1 200,00
6/816000+894001	Entnahmen von zweckgebundenen Haushaltsrücklagen	2301		1	0,00	0,00	0,00	0,00	0,00	0,00
2/816000+894009	Entnahmen von zweckgebundenen Haushaltsrücklagen (nicht finanzwirksam)	2301			3 900,00	3 900,00	0,00	0,00	0,00	0,00
SU 23	Summe Haushaltsrücklagen				3 900,00	3 900,00	0,00	0,00	0,00	0,00
SA00	Nettoergebnis nach Zuw./Entn. Haushaltsrücklagen (Saldo 0 +/- SU23)				-151 200,00	-152 400,00	1 200,00			
Investive Gebarung										
SU 33	Summe Einzahlungen investive Gebarung							0,00	0,00	0,00
5/816000-005000	Anlagen zu Straßenbauten	3412		40	0,00	0,00	0,00	0,00	0,00	0,00
1/816000-005002	Anlagen zu Straßenbauten - Beleuchtung	3412	1	40	0,00	0,00	0,00	100 000,00	0,00	100 000,00
1/816000-005012	Anlagen zu Straßenbauten - Beleuchtung Feldgasse	3412	2	40	0,00	0,00	0,00	0,00	0,00	0,00
1/816000-042000	Amts-, Betriebs- und Geschäftsausstattung	3415	2	41	0,00	0,00	0,00	500,00	500,00	0,00
SU 34	Summe Auszahlungen investive Gebarung							100 500,00	500,00	100 000,00
SA2	Saldo (2) Geldfluss aus der Investiven Gebarung (33 – 34)							-100 500,00	-500,00	-100 000,00
SA3	Saldo (3) Nettofinanzierungssaldo (Saldo 1 + Saldo 2)							-205 900,00	-107 100,00	-98 800,00

2. Nachtragsvoranschlag 2023

Marktgemeinde Guntramsdorf

NVA Ergebnis- und Finanzierungsvoranschlag Detailnachweis

		MVAG		VC QU	Ergebnisvoranschlag			Finanzierungsvoranschlag		
		EH	FH		VA 2023 inkl. NVA	VA 2023	2. NVA	VA 2023 inkl. NVA	VA 2023	2. NVA
Finanzierungstätigkeit										
6/816000+346000	Investitionsdarlehen von Finanzunternehmen		3514	1 55	0,00	0,00	0,00	100 000,00	0,00	100 000,00
SU 35	Summe Einzahlungen aus der Finanzierungstätigkeit							100 000,00	0,00	100 000,00
1/816000-310002	Leasing - öffentl. Beleuchtung Hauptstr. (24458/50120)		3615		0,00	0,00	0,00	0,00	0,00	0,00
1/816000-346000	Investitionsdarlehen von Finanzunternehmen		3614	65	0,00	0,00	0,00	14 300,00	8 600,00	5 700,00
SU 36	Summe Auszahlungen aus der Finanzierungstätigkeit							14 300,00	8 600,00	5 700,00
SA4	Saldo (4) Geldfluss aus der Finanzierungstätigkeit (35 – 36)							85 700,00	-8 600,00	94 300,00
SA5	Saldo (5) Geldfluss aus der voranschlagswirksamen Gebarung (Saldo 3 + Saldo 4)							-120 200,00	-115 700,00	-4 500,00
817	Friedhöfe (einschließlich Einsegnungshallen und Krematorien)									
817000	Friedhöfe									
Operative Gebarung										
2/817000+817000	Erträge aus der Auflösung von sonstigen Rückstellungen	2117			0,00	0,00	0,00	0,00	0,00	0,00
2/817000+828002	Rückersätze von Aufwendungen - Gewinnbeteiligung Versicherung	2116	3116	18	0,00	0,00	0,00	0,00	0,00	0,00
2/817000+829000	Sonstige Erträge	2116	3116	18	100,00	100,00	0,00	100,00	100,00	0,00
2/817000+829001	Sonstige Erträge - Versicherungsentschädigung	2116	3116	18	500,00	500,00	0,00	500,00	500,00	0,00
2/817000+829002	Sonstige Erträge - Ersatzleistungen von Dritten	2116	3116	18	500,00	500,00	0,00	500,00	500,00	0,00
6/817000+829912	Sonstige Erträge - Verr. zwischen operativer Gebarung und Projekten (PC 2)	2116	3116	2 18	0,00	0,00	0,00	0,00	0,00	0,00
2/817000+852001	Gebühren Leichenhalle, -kammer + Inventar (Abg. 33, 34, 37)	2113	3113	12	50 000,00	50 000,00	0,00	50 000,00	50 000,00	0,00
2/817000+852002	Gebühren Grabstellen (Abg. 21)	2113	3113	12	80 000,00	80 000,00	0,00	80 000,00	80 000,00	0,00
2/817000+852004	Gebühren Grabfundament (Abg. 31)	2113	3113	12	3 000,00	3 000,00	0,00	3 000,00	3 000,00	0,00
2/817000+852005	Gebühren Be- und Enterdigung (Abg. 32, 38, 751, 752)	2113	3113	12	50 000,00	50 000,00	0,00	50 000,00	50 000,00	0,00
2/817000+863001	Transfers von AMS	2121	3121	15	12 000,00	12 000,00	0,00	12 000,00	12 000,00	0,00
SU 21 / 31	Summe Erträge / Einzahlungen operative Gebarung				196 100,00	196 100,00	0,00	196 100,00	196 100,00	0,00
1/817000-400000	Geringwertige Wirtschaftsgüter (GWG)	2221	3221	23	1 000,00	1 000,00	0,00	1 000,00	1 000,00	0,00
1/817000-400002	GWG Dienstkleidung	2221	3221	23	800,00	800,00	0,00	800,00	800,00	0,00
1/817000-452000	Treibstoffe	2221	3221	23	1 600,00	1 600,00	0,00	1 600,00	1 600,00	0,00
1/817000-454000	Reinigungsmittel	2221	3221	23	300,00	300,00	0,00	300,00	300,00	0,00
1/817000-459000	Sonstige Verbrauchsgüter	2221	3221	23	300,00	300,00	0,00	300,00	300,00	0,00
1/817000-5	Personalkonten verdichtet	22	32		199 200,00	199 200,00	0,00	199 200,00	199 200,00	0,00

2. Nachtragsvoranschlag 2023

Marktgemeinde Guntramsdorf

NVA Ergebnis- und Finanzierungsvoranschlag Detailnachweis

		MVAG		VC QU	Ergebnisvoranschlag			Finanzierungsvoranschlag		
		EH	FH		VA 2023 inkl. NVA	VA 2023	2. NVA	VA 2023 inkl. NVA	VA 2023	2. NVA
1/817000-600001	Energiebezüge Strom	2222	3222	24	4 800,00	5 600,00	-800,00	4 800,00	5 600,00	-800,00
1/817000-600002	Energiebezüge Gas	2222	3222	24	5 300,00	5 300,00	0,00	5 300,00	5 300,00	0,00
1/817000-613000	Instandhaltung von sonstigen Grundstückseinrichtungen	2224	3224	24	11 000,00	11 000,00	0,00	11 000,00	11 000,00	0,00
1/817000-614000	Instandhaltung von Gebäuden und Bauten	2224	3224	24	5 500,00	3 500,00	2 000,00	5 500,00	3 500,00	2 000,00
1/817000-616000	Instandhaltung von Maschinen und maschinellen Anlagen	2224	3224	24	1 000,00	1 000,00	0,00	1 000,00	1 000,00	0,00
1/817000-617000	Instandhaltung von Fahrzeugen	2224	3224	24	8 500,00	8 500,00	0,00	8 500,00	8 500,00	0,00
1/817000-618000	Instandhaltung von sonstigen Anlagen	2224	3224	24	1 000,00	1 000,00	0,00	1 000,00	1 000,00	0,00
1/817000-631000	Telekommunikationsdienste	2222	3222	24	1 600,00	1 600,00	0,00	1 600,00	1 600,00	0,00
1/817000-650000	Zinsen für Finanzschulden in Euro	2241	3241	25	4 600,00	5 900,00	-1 300,00	4 600,00	5 900,00	-1 300,00
1/817000-670000	Versicherungen	2222	3222	24	1 800,00	1 800,00	0,00	1 800,00	1 800,00	0,00
1/817000-680000	Planmäßige Abschreibung	2226			24 000,00	24 000,00	0,00	0,00	0,00	0,00
1/817000-683000	Buchwerte aus dem Abgang von Sachanlagen und immateriellen Vermögenswerten	2226			0,00	0,00	0,00	0,00	0,00	0,00
1/817000-705203	Leasing - Carraro Traktor + Geräteträger (5504/50390)	2223	3223	24	5 200,00	5 200,00	0,00	5 200,00	5 200,00	0,00
1/817000-711002	Gebühren Kanal	2225	3225	24	200,00	200,00	0,00	200,00	200,00	0,00
1/817000-711003	Gebühren Wasser	2225	3225	24	800,00	800,00	0,00	800,00	800,00	0,00
1/817000-711004	Gebühren Müll	2225	3225	24	16 000,00	16 000,00	0,00	16 000,00	16 000,00	0,00
1/817000-728000	Entgelte für sonstige Leistungen	2225	3225	24	1 300,00	100,00	1 200,00	1 300,00	100,00	1 200,00
1/817000-728001	sonstiger Aufwand Reinigungsarbeiten	2225	3225	24	600,00	600,00	0,00	600,00	600,00	0,00
1/817000-728002	sonstiger Aufwand Rundfunk- und Fernsehgebühren	2225	3225	24	100,00	100,00	0,00	100,00	100,00	0,00
1/817000-729000	Sonstige Aufwendungen	2225	3225	24	100,00	100,00	0,00	100,00	100,00	0,00
1/817000-729001	Interne Leistungsverrechnung Grünflächenpflege	2225	3225	24	*	0,00	0,00	0,00	0,00	0,00
1/817000-729002	Interne Leistungsverrechnung Gebäudeinstandhaltung	2225	3225	24	*	500,00	0,00	500,00	500,00	0,00
1/817000-729004	Interne Leistungsverrechnung Begräbnis	2225	3225	24	*	1 000,00	0,00	1 000,00	1 000,00	0,00
1/817000-729005	Interne Leistungsverrechnung Winterdienst	2225	3225	24	*	0,00	0,00	0,00	0,00	0,00
SU 22 / 32	Summe Aufwendungen / Auszahlungen operative Gebarung				298 100,00	297 000,00	1 100,00	274 100,00	273 000,00	1 100,00
SA 0 / SA 1	(0) Nettoergebnis (21 - 22) / (1) Geldfluss operative Gebarung (31 - 32)				-102 000,00	-100 900,00	-1 100,00	-78 000,00	-76 900,00	-1 100,00
6/817000+894001	Entnahmen von zweckgebundenen Haushaltsrücklagen	2301		1	8 900,00	0,00	8 900,00	0,00	0,00	0,00
SU 23	Summe Haushaltsrücklagen				8 900,00	0,00	8 900,00	0,00	0,00	0,00
SA00	Nettoergebnis nach Zuw./Entn. Haushaltsrücklagen (Saldo 0 +/- SU23)				-93 100,00	-100 900,00	7 800,00			

2. Nachtragsvoranschlag 2023

Marktgemeinde Guntramsdorf

NVA Ergebnis- und Finanzierungsvoranschlag Detailnachweis

		MVAG		VC QU	Ergebnisvoranschlag			Finanzierungsvoranschlag			
		EH	FH		VA 2023 inkl. NVA	VA 2023	2. NVA	VA 2023 inkl. NVA	VA 2023	2. NVA	
Investive Gebarung											
SU 33	Summe Einzahlungen investive Gebarung							0,00	0,00	0,00	
1/817000-020000	Maschinen und maschinelle Anlagen	3414	2	41	0,00	0,00	0,00	300,00	300,00	0,00	
1/817000-030000	Werkzeuge und sonstige Erzeugungsmittel	3414	2	41	0,00	0,00	0,00	500,00	500,00	0,00	
1/817000-042000	Amts-, Betriebs- und Geschäftsausstattung	3415	2	41	0,00	0,00	0,00	4 000,00	4 000,00	0,00	
1/817000-050000	Sonderanlagen	3412	2	40	0,00	0,00	0,00	500,00	500,00	0,00	
5/817000-050001	Urnenhain	3412	1	40	0,00	0,00	0,00	70 000,00	100 000,00	-30 000,00	
1/817000-050001	Urnenhain	3412	2	40	0,00	0,00	0,00	0,00	0,00	0,00	
SU 34	Summe Auszahlungen investive Gebarung							75 300,00	105 300,00	-30 000,00	
SA2	Saldo (2) Geldfluss aus der Investiven Gebarung (33 – 34)							-75 300,00	-105 300,00	30 000,00	
SA3	Saldo (3) Nettofinanzierungssaldo (Saldo 1 + Saldo 2)							-153 300,00	-182 200,00	28 900,00	
Finanzierungstätigkeit											
6/817000+346000	Investitionsdarlehen von Finanzunternehmen		3514	1	55	0,00	0,00	0,00	0,00	0,00	
SU 35	Summe Einzahlungen aus der Finanzierungstätigkeit							0,00	0,00	0,00	
1/817000-346000	Investitionsdarlehen von Finanzunternehmen		3614		65	0,00	0,00	0,00	16 600,00	15 300,00	1 300,00
SU 36	Summe Auszahlungen aus der Finanzierungstätigkeit							16 600,00	15 300,00	1 300,00	
SA4	Saldo (4) Geldfluss aus der Finanzierungstätigkeit (35 – 36)							-16 600,00	-15 300,00	-1 300,00	
SA5	Saldo (5) Geldfluss aus der voranschlagswirksamen Gebarung (Saldo 3 + Saldo 4)							-169 900,00	-197 500,00	27 600,00	
819	Sonstige öffentliche Einrichtungen										
819000	Sonstige öffentliche Einrichtungen										
Operative Gebarung											
SU 21 / 31	Summe Erträge / Einzahlungen operative Gebarung					0,00	0,00	0,00	0,00	0,00	
1/819000-650000	Zinsen für Finanzschulden in Euro	2241	3241		25	7 700,00	9 800,00	-2 100,00	7 700,00	9 800,00	-2 100,00
1/819000-680000	Planmäßige Abschreibung	2226				2 800,00	2 800,00	0,00	0,00	0,00	0,00
SU 22 / 32	Summe Aufwendungen / Auszahlungen operative Gebarung					10 500,00	12 600,00	-2 100,00	7 700,00	9 800,00	-2 100,00
SA 0 / SA 1	(0) Nettoergebnis (21 - 22) / (1) Geldfluss operative Gebarung (31 – 32)					-10 500,00	-12 600,00	2 100,00	-7 700,00	-9 800,00	2 100,00
SU 23	Summe Haushaltsrücklagen					0,00	0,00	0,00	0,00	0,00	
SA00	Nettoergebnis nach Zuw./Entn. Haushaltsrücklagen (Saldo 0 +/- SU23)					-10 500,00	-12 600,00	2 100,00			
Investive Gebarung											
SU 33	Summe Einzahlungen investive Gebarung							0,00	0,00	0,00	
5/819000-050000	Sonderanlagen	3412	1	40	0,00	0,00	0,00	300 000,00	300 000,00	0,00	
SU 34	Summe Auszahlungen investive Gebarung							300 000,00	300 000,00	0,00	
SA2	Saldo (2) Geldfluss aus der Investiven Gebarung (33 – 34)							-300 000,00	-300 000,00	0,00	
SA3	Saldo (3) Nettofinanzierungssaldo (Saldo 1 + Saldo 2)							-307 700,00	-309 800,00	2 100,00	

2. Nachtragsvoranschlag 2023

Marktgemeinde Guntramsdorf

NVA Ergebnis- und Finanzierungsvoranschlag Detailnachweis

		MVAG		VC QU	Ergebnisvoranschlag			Finanzierungsvoranschlag		
		EH	FH		VA 2023 inkl. NVA	VA 2023	2. NVA	VA 2023 inkl. NVA	VA 2023	2. NVA
Finanzierungstätigkeit										
6/819000+346000	Investitionsdarlehen von Finanzunternehmen		3514	1 55	0,00	0,00	0,00	0,00	0,00	0,00
SU 35	Summe Einzahlungen aus der Finanzierungstätigkeit							0,00	0,00	0,00
1/819000-346000	Investitionsdarlehen von Finanzunternehmen		3614	65	0,00	0,00	0,00	27 800,00	25 700,00	2 100,00
SU 36	Summe Auszahlungen aus der Finanzierungstätigkeit							27 800,00	25 700,00	2 100,00
SA4	Saldo (4) Geldfluss aus der Finanzierungstätigkeit (35 – 36)							-27 800,00	-25 700,00	-2 100,00
SA5	Saldo (5) Geldfluss aus der voranschlagswirksamen Gebarung (Saldo 3 + Saldo 4)							-335 500,00	-335 500,00	0,00
82 Betriebsähnliche Einrichtungen und Betriebe										
820 Wirtschaftshöfe										
820000 Bauhof										
Operative Gebarung										
2/820000+816000	Kostenbeiträge (Kostensätze) für sonstige Leistungen	2114	3114	13	300,00	300,00	0,00	300,00	300,00	0,00
2/820000+817000	Erträge aus der Auflösung von sonstigen Rückstellungen	2117			0,00	0,00	0,00	0,00	0,00	0,00
2/820000+828002	Rückersätze von Aufwendungen - Gewinnbeteiligung Versicherung	2116	3116	18	0,00	0,00	0,00	0,00	0,00	0,00
2/820000+829000	Sonstige Erträge	2116	3116	18	300,00	300,00	0,00	300,00	300,00	0,00
2/820000+829001	Sonstige Erträge - Versicherungsentschädigung	2116	3116	18	300,00	100,00	200,00	300,00	100,00	200,00
2/820000+829900	Einnahmen aus interner Leistungsverrechnung	2116	3116	18	* 717 100,00	717 100,00	0,00	717 100,00	717 100,00	0,00
6/820000+829912	Sonstige Erträge - Verr. zwischen operativer Gebarung und Projekten (PC 2)	2116	3116	2 18	0,00	0,00	0,00	0,00	0,00	0,00
2/820000+863001	Transfers von AMS	2121	3121	15	23 000,00	23 000,00	0,00	23 000,00	23 000,00	0,00
2/820000+863002	Transfers von AUVA	2121	3121	15	5 000,00	5 000,00	0,00	5 000,00	5 000,00	0,00
2/820000+863003	Transfers vom Land - Ersatz Covid Arbeitsausfall	2121	3121	15	600,00	0,00	600,00	600,00	0,00	600,00
SU 21 / 31	Summe Erträge / Einzahlungen operative Gebarung				746 600,00	745 800,00	800,00	746 600,00	745 800,00	800,00
1/820000-400000	Geringwertige Wirtschaftsgüter (GWG)	2221	3221	23	5 500,00	5 500,00	0,00	5 500,00	5 500,00	0,00
1/820000-400002	GWG Dienstkleidung	2221	3221	23	5 000,00	3 000,00	2 000,00	5 000,00	3 000,00	2 000,00
1/820000-430000	Lebensmittel	2221	3221	23	5 000,00	5 000,00	0,00	5 000,00	5 000,00	0,00
1/820000-452000	Treibstoffe	2221	3221	23	40 000,00	40 000,00	0,00	40 000,00	40 000,00	0,00
1/820000-454000	Reinigungsmittel	2221	3221	23	500,00	500,00	0,00	500,00	500,00	0,00
1/820000-456000	Schreib-, Zeichen- und sonstige Büromittel	2221	3221	23	100,00	100,00	0,00	100,00	100,00	0,00
1/820000-459000	Sonstige Verbrauchsgüter	2221	3221	23	8 000,00	8 000,00	0,00	8 000,00	8 000,00	0,00

2. Nachtragsvoranschlag 2023

Marktgemeinde Guntramsdorf

NVA Ergebnis- und Finanzierungsvoranschlag Detailnachweis

		MVAG		VC QU	Ergebnisvoranschlag			Finanzierungsvoranschlag		
		EH	FH		VA 2023 inkl. NVA	VA 2023	2. NVA	VA 2023 inkl. NVA	VA 2023	2. NVA
1/820000-5	Personalkonten verdichtet	22	32		1 043 500,00	1 122 500,00	-79 000,00	1 043 500,00	1 122 500,00	-79 000,00
1/820000-600001	Energiebezüge Strom	2222	3222	24	10 500,00	12 300,00	-1 800,00	10 500,00	12 300,00	-1 800,00
1/820000-600002	Energiebezüge Gas	2222	3222	24	24 500,00	24 500,00	0,00	24 500,00	24 500,00	0,00
1/820000-614000	Instandhaltung von Gebäuden und Bauten	2224	3224	24	11 500,00	11 500,00	0,00	11 500,00	11 500,00	0,00
1/820000-616000	Instandhaltung von Maschinen und maschinellen Anlagen	2224	3224	24	10 000,00	10 000,00	0,00	10 000,00	10 000,00	0,00
1/820000-617000	Instandhaltung von Fahrzeugen	2224	3224	24	23 000,00	23 000,00	0,00	23 000,00	23 000,00	0,00
1/820000-618000	Instandhaltung von sonstigen Anlagen	2224	3224	24	2 000,00	2 000,00	0,00	2 000,00	2 000,00	0,00
1/820000-631000	Telekommunikationsdienste	2222	3222	24	2 200,00	2 200,00	0,00	2 200,00	2 200,00	0,00
1/820000-651000	Zinsaufwand für Finanzierungsleasing	2241	3241	25	400,00	100,00	300,00	400,00	100,00	300,00
1/820000-670000	Versicherungen	2222	3222	24	22 700,00	22 700,00	0,00	22 700,00	22 700,00	0,00
1/820000-680000	Planmäßige Abschreibung	2226			32 600,00	32 600,00	0,00	0,00	0,00	0,00
1/820000-700122	Miete Bauhof Taborgasse	2223	3223	24	21 000,00	21 000,00	0,00	21 000,00	21 000,00	0,00
1/820000-700322	Betriebskosten Bauhofhallen Taborgasse	2223	3223	24	15 000,00	15 000,00	0,00	15 000,00	15 000,00	0,00
1/820000-705204	Leasing - Unimog U20 (5504/50300)	2223	3223	24	0,00	0,00	0,00	0,00	0,00	0,00
1/820000-705207	Leasing - Containeranlage (22695/50340)	2223	3223	24	14 500,00	14 500,00	0,00	14 500,00	14 500,00	0,00
1/820000-705209	Leasing - Unimog U218 (5504/50360)	2223	3223	24	0,00	0,00	0,00	0,00	0,00	0,00
1/820000-705210	Leasing - Renault Master Pritsche (5504/50410)	2223	3223	24	0,00	0,00	0,00	0,00	0,00	0,00
1/820000-710000	Öffentliche Abgaben, ohne Gebühren gemäß FAG	2225	3225	24	1 000,00	1 000,00	0,00	1 000,00	1 000,00	0,00
1/820000-710002	Öffentliche Abgaben KFZ-Steuer	2225	3225	24	600,00	600,00	0,00	600,00	600,00	0,00
1/820000-711000	Gebühr f. d. Benützung v. Gemeindeeinrichtungen u. Anlagen gem. FAG	2225	3225	24	4 500,00	4 500,00	0,00	4 500,00	4 500,00	0,00
1/820000-711003	Gebühren Wasser	2225	3225	24	2 500,00	2 500,00	0,00	2 500,00	2 500,00	0,00
1/820000-720000	Kostenbeiträge (Kostensätze) für Leistungen	2225	3225	24	4 000,00	4 000,00	0,00	4 000,00	4 000,00	0,00
1/820000-723000	Amtspauschalien und Repräsentationsaufwendungen	2225	3225	24	600,00	600,00	0,00	600,00	600,00	0,00
1/820000-724000	Reisegebühren (inkl. Kilometergelder)	2225	3225	24	400,00	400,00	0,00	400,00	400,00	0,00
1/820000-728000	Entgelte für sonstige Leistungen	2225	3225	24	500,00	500,00	0,00	500,00	500,00	0,00
1/820000-728001	sonstiger Aufwand Reinigungsarbeiten	2225	3225	24	13 500,00	13 500,00	0,00	13 500,00	13 500,00	0,00
1/820000-728002	sonstiger Aufwand Rundfunk- und Fernsehgebühren	2225	3225	24	100,00	100,00	0,00	100,00	100,00	0,00
1/820000-728003	sonstiger Aufwand Personalkostensätze	2225	3225	24	16 300,00	0,00	16 300,00	16 300,00	0,00	16 300,00
1/820000-728004	sonstiger Aufwand Arbeitsmedizin	2225	3225	24	2 000,00	2 000,00	0,00	2 000,00	2 000,00	0,00
1/820000-728026	sonstiger Aufwand Software laufend (Wartung, ...)	2225	3225	24	100,00	100,00	0,00	100,00	100,00	0,00
1/820000-728033	sonstiger Aufwand einjährige Lizenzen	2225	3225	24	200,00	200,00	0,00	200,00	200,00	0,00

2. Nachtragsvoranschlag 2023

Marktgemeinde Guntramsdorf

NVA Ergebnis- und Finanzierungsvoranschlag Detailnachweis

		MVAG		VC QU	Ergebnisvoranschlag			Finanzierungsvoranschlag			
		EH	FH		VA 2023 inkl. NVA	VA 2023	2. NVA	VA 2023 inkl. NVA	VA 2023	2. NVA	
1/820000-729000	Sonstige Aufwendungen	2225	3225	24	1 000,00	1 000,00	0,00	1 000,00	1 000,00	0,00	
1/820000-729001	Interne Leistungsverrechnung Grünflächenpflege	2225	3225	24	*	1 000,00	1 000,00	0,00	1 000,00	1 000,00	0,00
1/820000-729002	Interne Leistungsverrechnung Gebäudeinstandhaltung	2225	3225	24	*	4 500,00	4 500,00	0,00	4 500,00	4 500,00	0,00
1/820000-729035	Interne Leistungsverrechnung Plakatieren	2225	3225	24	*	5 000,00	5 000,00	0,00	5 000,00	5 000,00	0,00
1/820000-729042	Interne Leistungsverrechnung Feuerwehr	2225	3225	24	*	1 500,00	1 500,00	0,00	1 500,00	1 500,00	0,00
1/820000-729045	Interne Leistungsverrechnung Soziales	2225	3225	24	*	7 500,00	7 500,00	0,00	7 500,00	7 500,00	0,00
1/820000-729046	Interne Leistungsverrechnung Verwaltung	2225	3225	24	*	30 000,00	30 000,00	0,00	30 000,00	30 000,00	0,00
1/820000-729047	Interne Leistungsverrechnung Diverses	2225	3225	24	*	15 000,00	15 000,00	0,00	15 000,00	15 000,00	0,00
1/820000-729052	Interne Leistungsverrechnung Personalvertretung	2225	3225	24	*	1 000,00	1 000,00	0,00	1 000,00	1 000,00	0,00
1/820000-729099	Interne Leistungsverrechnung	2225	3225	24	*	30 000,00	30 000,00	0,00	30 000,00	30 000,00	0,00
SU 22 / 32	Summe Aufwendungen / Auszahlungen operative Gebarung					1 440 300,00	1 502 500,00	-62 200,00	1 407 700,00	1 469 900,00	-62 200,00
SA 0 / SA 1	(0) Nettoergebnis (21 - 22) / (1) Geldfluss operative Gebarung (31 – 32)					-693 700,00	-756 700,00	63 000,00	-661 100,00	-724 100,00	63 000,00
SU 23	Summe Haushaltsrücklagen					0,00	0,00	0,00	0,00	0,00	0,00
SA00	Nettoergebnis nach Zuw./Entn. Haushaltsrücklagen (Saldo 0 +/- SU23)					-693 700,00	-756 700,00	63 000,00			
Investive Gebarung											
SU 33	Summe Einzahlungen investive Gebarung								0,00	0,00	0,00
1/820000-020000	Maschinen und maschinelle Anlagen		3414	2 41		0,00	0,00	0,00	500,00	500,00	0,00
1/820000-030000	Werkzeuge und sonstige Erzeugungsmittel		3414	2 41		0,00	0,00	0,00	10 000,00	10 000,00	0,00
1/820000-040000	Fahrzeuge		3414	2 41		0,00	0,00	0,00	21 300,00	0,00	21 300,00
1/820000-042000	Amts-, Betriebs- und Geschäftsausstattung		3415	2 41		0,00	0,00	0,00	2 000,00	2 000,00	0,00
1/820000-042200	Einrichtung (Möbel, Haushaltsgeräte, ...)		3415	2 41		0,00	0,00	0,00	200,00	200,00	0,00
SU 34	Summe Auszahlungen investive Gebarung								34 000,00	12 700,00	21 300,00
SA2	Saldo (2) Geldfluss aus der Investiven Gebarung (33 – 34)								-34 000,00	-12 700,00	-21 300,00
SA3	Saldo (3) Nettofinanzierungssaldo (Saldo 1 + Saldo 2)								-695 100,00	-736 800,00	41 700,00
Finanzierungstätigkeit											
SU 35	Summe Einzahlungen aus der Finanzierungstätigkeit								0,00	0,00	0,00
1/820000-310001	Leasing - MAN LKW + Frontkran (5824/50470)		3615			0,00	0,00	0,00	9 800,00	2 200,00	7 600,00
SU 36	Summe Auszahlungen aus der Finanzierungstätigkeit								9 800,00	2 200,00	7 600,00
SA4	Saldo (4) Geldfluss aus der Finanzierungstätigkeit (35 – 36)								-9 800,00	-2 200,00	-7 600,00
SA5	Saldo (5) Geldfluss aus der voranschlagswirksamen Gebarung (Saldo 3 + Saldo 4)								-704 900,00	-739 000,00	34 100,00

2. Nachtragsvoranschlag 2023

Marktgemeinde Guntramsdorf

NVA Ergebnis- und Finanzierungsvoranschlag Detailnachweis

		MVAG		VC QU	Ergebnisvoranschlag			Finanzierungsvoranschlag		
		EH	FH		VA 2023 inkl. NVA	VA 2023	2. NVA	VA 2023 inkl. NVA	VA 2023	2. NVA
828	Sonstige Märkte									
828000	Sonstige Märkte									
Operative Gebarung										
2/828000+810002	Erträge aus Leistungen - Marktstandgebühren	2114	3114	13	3 000,00	3 000,00	0,00	3 000,00	3 000,00	0,00
2/828000+828000	Rückersätze von Aufwendungen	2116	3116	18	100,00	100,00	0,00	100,00	100,00	0,00
SU 21 / 31	Summe Erträge / Einzahlungen operative Gebarung				3 100,00	3 100,00	0,00	3 100,00	3 100,00	0,00
1/828000-728023	sonstiger Aufwand div. Veranstaltungen	2225	3225	24	10 000,00	10 000,00	0,00	10 000,00	10 000,00	0,00
1/828000-729000	Sonstige Aufwendungen	2225	3225	24	500,00	500,00	0,00	500,00	500,00	0,00
SU 22 / 32	Summe Aufwendungen / Auszahlungen operative Gebarung				10 500,00	10 500,00	0,00	10 500,00	10 500,00	0,00
SA 0 / SA 1	(0) Nettoergebnis (21 - 22) / (1) Geldfluss operative Gebarung (31 - 32)				-7 400,00	-7 400,00	0,00	-7 400,00	-7 400,00	0,00
SU 23	Summe Haushaltsrücklagen				0,00	0,00	0,00	0,00	0,00	0,00
SA00	Nettoergebnis nach Zuw./Entn. Haushaltsrücklagen (Saldo 0 +/- SU23)				-7 400,00	-7 400,00	0,00			
Investive Gebarung										
SU 33	Summe Einzahlungen investive Gebarung							0,00	0,00	0,00
SU 34	Summe Auszahlungen investive Gebarung							0,00	0,00	0,00
SA2	Saldo (2) Geldfluss aus der Investiven Gebarung (33 - 34)							0,00	0,00	0,00
SA3	Saldo (3) Nettofinanzierungssaldo (Saldo 1 + Saldo 2)							-7 400,00	-7 400,00	0,00
Finanzierungstätigkeit										
SU 35	Summe Einzahlungen aus der Finanzierungstätigkeit							0,00	0,00	0,00
SU 36	Summe Auszahlungen aus der Finanzierungstätigkeit							0,00	0,00	0,00
SA4	Saldo (4) Geldfluss aus der Finanzierungstätigkeit (35 - 36)							0,00	0,00	0,00
SA5	Saldo (5) Geldfluss aus der voranschlagswirksamen Gebarung (Saldo 3 + Saldo 4)							-7 400,00	-7 400,00	0,00
83	Betriebsähnliche Einrichtungen und Betriebe (Fortsetzung)									
835	Sonstige Badeanlagen und Saunas									
835000	Teiche									
Operative Gebarung										
2/835000+829000	Sonstige Erträge	2116	3116	18	100,00	100,00	0,00	100,00	100,00	0,00
SU 21 / 31	Summe Erträge / Einzahlungen operative Gebarung				100,00	100,00	0,00	100,00	100,00	0,00
1/835000-613000	Instandhaltung von sonstigen Grundstückseinrichtungen	2224	3224	24	1 000,00	1 000,00	0,00	1 000,00	1 000,00	0,00
1/835000-650000	Zinsen für Finanzschulden in Euro	2241	3241	25	500,00	500,00	0,00	500,00	500,00	0,00
1/835000-711001	Gebühren Grundsteuer	2225	3225	24	2 300,00	2 300,00	0,00	2 300,00	2 300,00	0,00
1/835000-729000	Sonstige Aufwendungen	2225	3225	24	2 000,00	2 000,00	0,00	2 000,00	2 000,00	0,00
1/835000-729099	Interne Leistungsverrechnung	2225	3225	24	100,00	100,00	0,00	100,00	100,00	0,00
SU 22 / 32	Summe Aufwendungen / Auszahlungen operative Gebarung				5 900,00	5 900,00	0,00	5 900,00	5 900,00	0,00

2. Nachtragsvoranschlag 2023

Marktgemeinde Guntramsdorf

NVA Ergebnis- und Finanzierungsvoranschlag Detailnachweis

		MVAG		VC QU	Ergebnisvoranschlag			Finanzierungsvoranschlag		
		EH	FH		VA 2023 inkl. NVA	VA 2023	2. NVA	VA 2023 inkl. NVA	VA 2023	2. NVA
SA 0 / SA 1	(0) Nettoergebnis (21 - 22) / (1) Geldfluss operative Gebarung (31 - 32)				-5 800,00	-5 800,00	0,00	-5 800,00	-5 800,00	0,00
6/835000+894001	Entnahmen von zweckgebundenen Haushaltsrücklagen	2301		1	50 000,00	50 000,00	0,00	0,00	0,00	0,00
SU 23	Summe Haushaltsrücklagen				50 000,00	50 000,00	0,00	0,00	0,00	0,00
SA00	Nettoergebnis nach Zuw./Entn. Haushaltsrücklagen (Saldo 0 +/- SU23)				44 200,00	44 200,00	0,00			
Investive Gebarung										
SU 33	Summe Einzahlungen investive Gebarung							0,00	0,00	0,00
5/835000-006007	Wasserdotierungsprojekt Windradlteich	3412	1	40	0,00	0,00	0,00	20 000,00	0,00	20 000,00
5/835000-020001	Belüftungsanlage Windradlteich	3414	1	41	0,00	0,00	0,00	30 000,00	0,00	30 000,00
5/835000-020002	Belüftungsanlage Aignerteich	3414	1	41	0,00	0,00	0,00	0,00	50 000,00	-50 000,00
SU 34	Summe Auszahlungen investive Gebarung							50 000,00	50 000,00	0,00
SA2	Saldo (2) Geldfluss aus der Investiven Gebarung (33 - 34)							-50 000,00	-50 000,00	0,00
SA3	Saldo (3) Nettofinanzierungssaldo (Saldo 1 + Saldo 2)							-55 800,00	-55 800,00	0,00
Finanzierungstätigkeit										
SU 35	Summe Einzahlungen aus der Finanzierungstätigkeit							0,00	0,00	0,00
1/835000-346000	Investitionsdarlehen von Finanzunternehmen	3614		65	0,00	0,00	0,00	12 600,00	12 600,00	0,00
SU 36	Summe Auszahlungen aus der Finanzierungstätigkeit							12 600,00	12 600,00	0,00
SA4	Saldo (4) Geldfluss aus der Finanzierungstätigkeit (35 - 36)							-12 600,00	-12 600,00	0,00
SA5	Saldo (5) Geldfluss aus der voranschlagswirksamen Gebarung (Saldo 3 + Saldo 4)							-68 400,00	-68 400,00	0,00
835100	Ozean									
Operative Gebarung										
2/835100+808006	Veräußerung von Waren - Plastikhüllen f. Saisonkarten	2116	3116	16	100,00	100,00	0,00	100,00	100,00	0,00
2/835100+810001	Erträge aus Leistungen - Eintrittserlöse Teiche	2114	3114	13	150 000,00	150 000,00	0,00	150 000,00	150 000,00	0,00
2/835100+811100	Miet- und Pachtertrag unbewegliche Sachen	2115	3115	14	3 500,00	3 500,00	0,00	3 500,00	3 500,00	0,00
2/835100+828002	Rückersätze von Aufwendungen - Gewinnbeteiligung Versicherung	2116	3116	18	0,00	0,00	0,00	0,00	0,00	0,00
2/835100+829001	Sonstige Erträge - Versicherungsentschädigung	2116	3116	18	100,00	100,00	0,00	100,00	100,00	0,00
6/835100+829912	Sonstige Erträge	2116	3116	18	0,00	0,00	0,00	0,00	0,00	0,00
2/835100+863003	Transfers vom Land - Ersatz Covid Arbeitsausfall	2121	3121	15	200,00	0,00	200,00	200,00	0,00	200,00
SU 21 / 31	Summe Erträge / Einzahlungen operative Gebarung				153 900,00	153 700,00	200,00	153 900,00	153 700,00	200,00
1/835100-400000	Geringwertige Wirtschaftsgüter (GWG)	2221	3221	23	600,00	600,00	0,00	600,00	600,00	0,00
1/835100-400002	GWG Dienstkleidung	2221	3221	23	200,00	200,00	0,00	200,00	200,00	0,00
1/835100-454000	Reinigungsmittel	2221	3221	23	1 000,00	1 000,00	0,00	1 000,00	1 000,00	0,00

2. Nachtragsvoranschlag 2023

Marktgemeinde Guntramsdorf

NVA Ergebnis- und Finanzierungsvoranschlag Detailnachweis

		MVAG		VC QU	Ergebnisvoranschlag			Finanzierungsvoranschlag		
		EH	FH		VA 2023 inkl. NVA	VA 2023	2. NVA	VA 2023 inkl. NVA	VA 2023	2. NVA
1/835100-457000	Druckwerke	2221	3221	23	600,00	600,00	0,00	600,00	600,00	0,00
1/835100-459000	Sonstige Verbrauchsgüter	2221	3221	23	300,00	300,00	0,00	300,00	300,00	0,00
1/835100-5	Personalkonten verdichtet	22	32		13 200,00	13 200,00	0,00	13 200,00	13 200,00	0,00
1/835100-600001	Energiebezüge Strom	2222	3222	24	1 000,00	1 100,00	-100,00	1 000,00	1 100,00	-100,00
1/835100-613000	Instandhaltung von sonstigen Grundstückseinrichtungen	2224	3224	24	10 000,00	10 000,00	0,00	10 000,00	10 000,00	0,00
1/835100-614000	Instandhaltung von Gebäuden und Bauten	2224	3224	24	3 000,00	3 000,00	0,00	3 000,00	3 000,00	0,00
1/835100-618000	Instandhaltung von sonstigen Anlagen	2224	3224	24	100,00	100,00	0,00	100,00	100,00	0,00
1/835100-618100	Instandhaltung von EDV-Anlagen (PC, Drucker, ...)	2224	3224	24	500,00	500,00	0,00	500,00	500,00	0,00
1/835100-631000	Telekommunikationsdienste	2222	3222	24	400,00	400,00	0,00	400,00	400,00	0,00
1/835100-659002	Geldverkehrsspesen PayPal	2244	3244	24	400,00	0,00	400,00	400,00	0,00	400,00
1/835100-670000	Versicherungen	2222	3222	24	100,00	100,00	0,00	100,00	100,00	0,00
1/835100-680000	Planmäßige Abschreibung	2226			20 400,00	20 400,00	0,00	0,00	0,00	0,00
1/835100-700100	Miet- und Pachtaufwand unbewegliche Sachen	2223	3223	24	21 800,00	21 800,00	0,00	21 800,00	21 800,00	0,00
1/835100-711002	Gebühren Kanal	2225	3225	24	200,00	200,00	0,00	200,00	200,00	0,00
1/835100-711003	Gebühren Wasser	2225	3225	24	600,00	600,00	0,00	600,00	600,00	0,00
1/835100-711004	Gebühren Müll	2225	3225	24	18 000,00	18 000,00	0,00	18 000,00	18 000,00	0,00
1/835100-729000	Sonstige Aufwendungen	2225	3225	24	3 000,00	3 000,00	0,00	3 000,00	3 000,00	0,00
1/835100-729099	Interne Leistungsverrechnung	2225	3225	24	100,00	100,00	0,00	100,00	100,00	0,00
SU 22 / 32	Summe Aufwendungen / Auszahlungen operative Gebarung				95 500,00	95 200,00	300,00	75 100,00	74 800,00	300,00
SA 0 / SA 1	(0) Nettoergebnis (21 - 22) / (1) Geldfluss operative Gebarung (31 - 32)				58 400,00	58 500,00	-100,00	78 800,00	78 900,00	-100,00
SU 23	Summe Haushaltsrücklagen				0,00	0,00	0,00	0,00	0,00	0,00
SA00	Nettoergebnis nach Zuw./Entn. Haushaltsrücklagen (Saldo 0 +/- SU23)				58 400,00	58 500,00	-100,00			
Investive Gebarung										
SU 33	Summe Einzahlungen investive Gebarung							0,00	0,00	0,00
1/835100-042000	Amts-, Betriebs- und Geschäftsausstattung		3415	2 41	0,00	0,00	0,00	10 000,00	10 000,00	0,00
1/835100-042100	EDV-Anlagen (PC, Drucker, ...)		3415	2 41	0,00	0,00	0,00	500,00	500,00	0,00
SU 34	Summe Auszahlungen investive Gebarung							10 500,00	10 500,00	0,00
SA2	Saldo (2) Geldfluss aus der Investiven Gebarung (33 - 34)							-10 500,00	-10 500,00	0,00
SA3	Saldo (3) Nettofinanzierungssaldo (Saldo 1 + Saldo 2)							68 300,00	68 400,00	-100,00
Finanzierungstätigkeit										
SU 35	Summe Einzahlungen aus der Finanzierungstätigkeit							0,00	0,00	0,00
SU 36	Summe Auszahlungen aus der Finanzierungstätigkeit							0,00	0,00	0,00
SA4	Saldo (4) Geldfluss aus der Finanzierungstätigkeit (35 - 36)							0,00	0,00	0,00
SA5	Saldo (5) Geldfluss aus der voranschlagswirksamen Gebarung (Saldo 3 + Saldo 4)							68 300,00	68 400,00	-100,00

2. Nachtragsvoranschlag 2023

Marktgemeinde Guntramsdorf

NVA Ergebnis- und Finanzierungsvoranschlag Detailnachweis

		MVAG		VC QU	Ergebnisvoranschlag			Finanzierungsvoranschlag		
		EH	FH		VA 2023 inkl. NVA	VA 2023	2. NVA	VA 2023 inkl. NVA	VA 2023	2. NVA
835200	Rohrfeldteich									
Operative Gebarung										
2/835200+829000	Sonstige Erträge	2116	3116	18	0,00	0,00	0,00	0,00	0,00	0,00
6/835200+829912	Sonstige Erträge	2116	3116	18	0,00	0,00	0,00	0,00	0,00	0,00
SU 21 / 31	Summe Erträge / Einzahlungen operative Gebarung				0,00	0,00	0,00	0,00	0,00	0,00
1/835200-613000	Instandhaltung von sonstigen Grundstückseinrichtungen	2224	3224	24	40 000,00	40 000,00	0,00	40 000,00	40 000,00	0,00
1/835200-680000	Planmäßige Abschreibung	2226			600,00	600,00	0,00	0,00	0,00	0,00
1/835200-711001	Gebühren Grundsteuer	2225	3225	24	0,00	0,00	0,00	0,00	0,00	0,00
1/835200-729000	Sonstige Aufwendungen	2225	3225	24	500,00	500,00	0,00	500,00	500,00	0,00
1/835200-729099	Interne Leistungsverrechnung	2225	3225	24	* 100,00	100,00	0,00	100,00	100,00	0,00
SU 22 / 32	Summe Aufwendungen / Auszahlungen operative Gebarung				41 200,00	41 200,00	0,00	40 600,00	40 600,00	0,00
SA 0 / SA 1	(0) Nettoergebnis (21 - 22) / (1) Geldfluss operative Gebarung (31 - 32)				-41 200,00	-41 200,00	0,00	-40 600,00	-40 600,00	0,00
SU 23	Summe Haushaltsrücklagen				0,00	0,00	0,00	0,00	0,00	0,00
SA00	Nettoergebnis nach Zuw./Entn. Haushaltsrücklagen (Saldo 0 +/- SU23)				-41 200,00	-41 200,00	0,00			
Investive Gebarung										
SU 33	Summe Einzahlungen investive Gebarung							0,00	0,00	0,00
1/835200-006000	Sonstige Grundstückseinrichtungen		3412	2 40	0,00	0,00	0,00	0,00	0,00	0,00
SU 34	Summe Auszahlungen investive Gebarung							0,00	0,00	0,00
SA2	Saldo (2) Geldfluss aus der Investiven Gebarung (33 - 34)							0,00	0,00	0,00
SA3	Saldo (3) Nettofinanzierungssaldo (Saldo 1 + Saldo 2)							-40 600,00	-40 600,00	0,00
Finanzierungstätigkeit										
SU 35	Summe Einzahlungen aus der Finanzierungstätigkeit							0,00	0,00	0,00
SU 36	Summe Auszahlungen aus der Finanzierungstätigkeit							0,00	0,00	0,00
SA4	Saldo (4) Geldfluss aus der Finanzierungstätigkeit (35 - 36)							0,00	0,00	0,00
SA5	Saldo (5) Geldfluss aus der voranschlagswirksamen Gebarung (Saldo 3 + Saldo 4)							-40 600,00	-40 600,00	0,00
835300	Windradlteich									
Operative Gebarung										
2/835300+810001	Erträge aus Leistungen - Eintrittserlöse Teiche	2114	3114	13	50 000,00	50 000,00	0,00	50 000,00	50 000,00	0,00
2/835300+811100	Miet- und Pachtertrag unbewegliche Sachen	2115	3115	14	1 500,00	1 500,00	0,00	1 500,00	1 500,00	0,00
2/835300+828002	Rückersätze von Aufwendungen - Gewinnbeteiligung Versicherung	2116	3116	18	0,00	0,00	0,00	0,00	0,00	0,00
2/835300+829000	Sonstige Erträge	2116	3116	18	0,00	0,00	0,00	0,00	0,00	0,00
6/835300+829912	Sonstige Erträge	2116	3116	18	0,00	0,00	0,00	0,00	0,00	0,00
SU 21 / 31	Summe Erträge / Einzahlungen operative Gebarung				51 500,00	51 500,00	0,00	51 500,00	51 500,00	0,00
1/835300-400000	Geringwertige Wirtschaftsgüter (GWG)	2221	3221	23	600,00	600,00	0,00	600,00	600,00	0,00

2. Nachtragsvoranschlag 2023

Marktgemeinde Guntramsdorf

NVA Ergebnis- und Finanzierungsvoranschlag Detailnachweis

		MVAG		VC QU	Ergebnisvoranschlag			Finanzierungsvoranschlag		
		EH	FH		VA 2023 inkl. NVA	VA 2023	2. NVA	VA 2023 inkl. NVA	VA 2023	2. NVA
1/835300-400002	GWG Dienstkleidung	2221	3221	23	200,00	200,00	0,00	200,00	200,00	0,00
1/835300-454000	Reinigungsmittel	2221	3221	23	1 000,00	1 000,00	0,00	1 000,00	1 000,00	0,00
1/835300-459000	Sonstige Verbrauchsgüter	2221	3221	23	100,00	100,00	0,00	100,00	100,00	0,00
1/835300-5	Personalkonten verdichtet	22	32		15 300,00	15 200,00	100,00	15 300,00	15 200,00	100,00
1/835300-600001	Energiebezüge Strom	2222	3222	24	7 500,00	8 800,00	-1 300,00	7 500,00	8 800,00	-1 300,00
1/835300-613000	Instandhaltung von sonstigen Grundstückseinrichtungen	2224	3224	24	5 000,00	5 000,00	0,00	5 000,00	5 000,00	0,00
1/835300-614000	Instandhaltung von Gebäuden und Bauten	2224	3224	24	1 000,00	1 000,00	0,00	1 000,00	1 000,00	0,00
1/835300-618000	Instandhaltung von sonstigen Anlagen	2224	3224	24	100,00	100,00	0,00	100,00	100,00	0,00
1/835300-631000	Telekommunikationsdienste	2222	3222	24	400,00	400,00	0,00	400,00	400,00	0,00
1/835300-650099	Zinsen Baurecht MGBL GmbH & Co KG	2241	3241	25	253 700,00	253 700,00	0,00	253 700,00	253 700,00	0,00
1/835300-670000	Versicherungen	2222	3222	24	100,00	100,00	0,00	100,00	100,00	0,00
1/835300-680000	Planmäßige Abschreibung	2226			9 400,00	9 400,00	0,00	0,00	0,00	0,00
1/835300-711001	Gebühren Grundsteuer	2225	3225	24	1 200,00	1 200,00	0,00	1 200,00	1 200,00	0,00
1/835300-711002	Gebühren Kanal	2225	3225	24	1 600,00	1 600,00	0,00	1 600,00	1 600,00	0,00
1/835300-711003	Gebühren Wasser	2225	3225	24	400,00	400,00	0,00	400,00	400,00	0,00
1/835300-711004	Gebühren Müll	2225	3225	24	14 000,00	14 000,00	0,00	14 000,00	14 000,00	0,00
1/835300-729000	Sonstige Aufwendungen	2225	3225	24	2 000,00	2 000,00	0,00	2 000,00	2 000,00	0,00
1/835300-729099	Interne Leistungsverrechnung	2225	3225	24	* 100,00	100,00	0,00	100,00	100,00	0,00
SU 22 / 32	Summe Aufwendungen / Auszahlungen operative Gebarung				313 700,00	314 900,00	-1 200,00	304 300,00	305 500,00	-1 200,00
SA 0 / SA 1	(0) Nettoergebnis (21 - 22) / (1) Geldfluss operative Gebarung (31 - 32)				-262 200,00	-263 400,00	1 200,00	-252 800,00	-254 000,00	1 200,00
SU 23	Summe Haushaltsrücklagen				0,00	0,00	0,00	0,00	0,00	0,00
SA00	Nettoergebnis nach Zuw./Entn. Haushaltsrücklagen (Saldo 0 +/- SU23)				-262 200,00	-263 400,00	1 200,00			
Investive Gebarung										
SU 33	Summe Einzahlungen investive Gebarung							0,00	0,00	0,00
5/835300-000099	Grundstücke - Baurecht MGBL GmbH & Co KG		3412	40	0,00	0,00	0,00	105 100,00	105 100,00	0,00
1/835300-006000	Sonstige Grundstückseinrichtungen		3412	2 40	0,00	0,00	0,00	2 000,00	2 000,00	0,00
SU 34	Summe Auszahlungen investive Gebarung							107 100,00	107 100,00	0,00
SA2	Saldo (2) Geldfluss aus der Investiven Gebarung (33 - 34)							-107 100,00	-107 100,00	0,00
SA3	Saldo (3) Nettofinanzierungssaldo (Saldo 1 + Saldo 2)							-359 900,00	-361 100,00	1 200,00
Finanzierungstätigkeit										
SU 35	Summe Einzahlungen aus der Finanzierungstätigkeit							0,00	0,00	0,00
SU 36	Summe Auszahlungen aus der Finanzierungstätigkeit							0,00	0,00	0,00
SA4	Saldo (4) Geldfluss aus der Finanzierungstätigkeit (35 - 36)							0,00	0,00	0,00
SA5	Saldo (5) Geldfluss aus der voranschlagswirksamen Gebarung (Saldo 3 + Saldo 4)							-359 900,00	-361 100,00	1 200,00

2. Nachtragsvoranschlag 2023

Marktgemeinde Guntramsdorf

NVA Ergebnis- und Finanzierungsvoranschlag Detailnachweis

	MVAG	VC QU	Ergebnisvoranschlag				Finanzierungsvoranschlag			
			EH	FH	VA 2023 inkl. NVA	VA 2023	2. NVA	VA 2023 inkl. NVA	VA 2023	2. NVA
84	Liegenschaften, Wohn- und Geschäftsgebäude									
840	Grundbesitz									
840000	Grundbesitz									
Operative Gebarung										
2/840000+801000	Veräußerungen von Grundstücken und Grundstückseinrichtungen	2116		30	0,00	0,00	0,00	0,00	0,00	0,00
2/840000+811000	Miet- und Pächtertrag	2115	3115	14	7 000,00	100,00	6 900,00	7 000,00	100,00	6 900,00
2/840000+819001	Erträge aus der Auflösung von Rechnungsabgrenzungen	2117			0,00	0,00	0,00	0,00	0,00	0,00
2/840000+829000	Sonstige Erträge	2116	3116	18	0,00	0,00	0,00	0,00	0,00	0,00
6/840000+829912	Sonstige Erträge - Verr. zwischen operativer Gebarung und Projekten (VC 2)	2116	3116	2 18	0,00	0,00	0,00	0,00	0,00	0,00
SU 21 / 31	Summe Erträge / Einzahlungen operative Gebarung				7 000,00	100,00	6 900,00	7 000,00	100,00	6 900,00
1/840000-600001	Energiebezüge Strom	2222	3222	24	0,00	0,00	0,00	0,00	0,00	0,00
1/840000-640001	Rechts- und Beratungsaufwand Anwälte	2222	3222	24	5 000,00	5 000,00	0,00	5 000,00	5 000,00	0,00
1/840000-640002	Rechts- und Beratungsaufwand Ziviltechniker u. Prüfmaßnahmen	2222	3222	24	5 000,00	5 000,00	0,00	5 000,00	5 000,00	0,00
1/840000-650040	Zinsen Darlehen Grundstücke	2241	3241	25	4 300,00	4 300,00	0,00	4 300,00	4 300,00	0,00
1/840000-680000	Planmäßige Abschreibung	2226			200,00	200,00	0,00	0,00	0,00	0,00
1/840000-700100	Miet- und Pacht aufwand unbewegliche Sachen	2223	3223	24	500,00	500,00	0,00	500,00	500,00	0,00
1/840000-710000	Öffentliche Abgaben, ohne Gebühren gemäß FAG	2225	3225	24	400,00	400,00	0,00	400,00	400,00	0,00
1/840000-711001	Gebühren Grundsteuer	2225	3225	24	500,00	500,00	0,00	500,00	500,00	0,00
1/840000-729000	Sonstige Aufwendungen	2225	3225	24	2 500,00	2 500,00	0,00	2 500,00	2 500,00	0,00
SU 22 / 32	Summe Aufwendungen / Auszahlungen operative Gebarung				18 400,00	18 400,00	0,00	18 200,00	18 200,00	0,00
SA 0 / SA 1	(0) Nettoergebnis (21 - 22) / (1) Geldfluss operative Gebarung (31 - 32)				-11 400,00	-18 300,00	6 900,00	-11 200,00	-18 100,00	6 900,00
SU 23	Summe Haushaltsrücklagen				0,00	0,00	0,00	0,00	0,00	0,00
SA00	Nettoergebnis nach Zuw./Entn. Haushaltsrücklagen (Saldo 0 +/- SU23)				-11 400,00	-18 300,00	6 900,00			
Investive Gebarung										
2/840000+801000	Veräußerungen von Grundstücken und Grundstückseinrichtungen	3312		30	0,00	0,00	0,00	0,00	0,00	0,00
SU 33	Summe Einzahlungen investive Gebarung							0,00	0,00	0,00
1/840000-001000	Unbebaute Grundstücke	3412	2	40	0,00	0,00	0,00	0,00	0,00	0,00
SU 34	Summe Auszahlungen investive Gebarung							0,00	0,00	0,00
SA2	Saldo (2) Geldfluss aus der Investiven Gebarung (33 - 34)							0,00	0,00	0,00
SA3	Saldo (3) Nettofinanzierungssaldo (Saldo 1 + Saldo 2)							-11 200,00	-18 100,00	6 900,00

2. Nachtragsvoranschlag 2023

Marktgemeinde Guntramsdorf

NVA Ergebnis- und Finanzierungsvoranschlag Detailnachweis

		MVAG		VC QU	Ergebnisvoranschlag			Finanzierungsvoranschlag		
		EH	FH		VA 2023 inkl. NVA	VA 2023	2. NVA	VA 2023 inkl. NVA	VA 2023	2. NVA
Finanzierungstätigkeit										
SU 35	Summe Einzahlungen aus der Finanzierungstätigkeit							0,00	0,00	0,00
1/840000-346040	Tilgung Darlehen Grundstücke		3614	65	0,00	0,00	0,00	56 600,00	56 600,00	0,00
SU 36	Summe Auszahlungen aus der Finanzierungstätigkeit							56 600,00	56 600,00	0,00
SA4	Saldo (4) Geldfluss aus der Finanzierungstätigkeit (35 – 36)							-56 600,00	-56 600,00	0,00
SA5	Saldo (5) Geldfluss aus der voranschlagswirksamen Gebarung (Saldo 3 + Saldo 4)							-67 800,00	-74 700,00	6 900,00
841	Grundstücksgleiche Rechte									
841000	Grundstücksgleiche Rechte									
Operative Gebarung										
2/841000+811001	Miet- und Pachtertrag Fischerei	2115	3115	14	600,00	600,00	0,00	600,00	600,00	0,00
SU 21 / 31	Summe Erträge / Einzahlungen operative Gebarung				600,00	600,00	0,00	600,00	600,00	0,00
SU 22 / 32	Summe Aufwendungen / Auszahlungen operative Gebarung				0,00	0,00	0,00	0,00	0,00	0,00
SA 0 / SA 1	(0) Nettoergebnis (21 - 22) / (1) Geldfluss operative Gebarung (31 – 32)				600,00	600,00	0,00	600,00	600,00	0,00
SU 23	Summe Haushaltsrücklagen				0,00	0,00	0,00	0,00	0,00	0,00
SA00	Nettoergebnis nach Zuw./Entn. Haushaltsrücklagen (Saldo 0 +/- SU23)				600,00	600,00	0,00			
Investive Gebarung										
SU 33	Summe Einzahlungen investive Gebarung							0,00	0,00	0,00
SU 34	Summe Auszahlungen investive Gebarung							0,00	0,00	0,00
SA2	Saldo (2) Geldfluss aus der Investiven Gebarung (33 – 34)							0,00	0,00	0,00
SA3	Saldo (3) Nettofinanzierungssaldo (Saldo 1 + Saldo 2)							600,00	600,00	0,00
Finanzierungstätigkeit										
SU 35	Summe Einzahlungen aus der Finanzierungstätigkeit							0,00	0,00	0,00
SU 36	Summe Auszahlungen aus der Finanzierungstätigkeit							0,00	0,00	0,00
SA4	Saldo (4) Geldfluss aus der Finanzierungstätigkeit (35 – 36)							0,00	0,00	0,00
SA5	Saldo (5) Geldfluss aus der voranschlagswirksamen Gebarung (Saldo 3 + Saldo 4)							600,00	600,00	0,00
849	Sonstige Liegenschaften									
849000	Sonstige Liegenschaften									
Operative Gebarung										
2/849000+811109	Pachtertrag Kammeringstr./Eichkogelstr.	2115	3115	14	3 000,00	3 000,00	0,00	3 000,00	3 000,00	0,00
SU 21 / 31	Summe Erträge / Einzahlungen operative Gebarung				3 000,00	3 000,00	0,00	3 000,00	3 000,00	0,00
1/849000-613000	Instandhaltung von sonstigen Grundstückseinrichtungen	2224	3224	24	0,00	0,00	0,00	13 200,00	0,00	13 200,00
1/849000-700123	Miete Kleingärten	2223	3223	24	1 500,00	1 500,00	0,00	1 500,00	1 500,00	0,00
1/849000-700323	Betriebskosten Kleingärten	2223	3223	24	1 500,00	1 500,00	0,00	1 500,00	1 500,00	0,00
SU 22 / 32	Summe Aufwendungen / Auszahlungen operative Gebarung				3 000,00	3 000,00	0,00	16 200,00	3 000,00	13 200,00
SA 0 / SA 1	(0) Nettoergebnis (21 - 22) / (1) Geldfluss operative Gebarung (31 – 32)				0,00	0,00	0,00	-13 200,00	0,00	-13 200,00

2. Nachtragsvoranschlag 2023

Marktgemeinde Guntramsdorf

NVA Ergebnis- und Finanzierungsvoranschlag Detailnachweis

		MVAG		VC QU	Ergebnisvoranschlag			Finanzierungsvoranschlag		
		EH	FH		VA 2023 inkl. NVA	VA 2023	2. NVA	VA 2023 inkl. NVA	VA 2023	2. NVA
SU 23	Summe Haushaltsrücklagen				0,00	0,00	0,00	0,00	0,00	0,00
SA00	Nettoergebnis nach Zuw./Entn. Haushaltsrücklagen (Saldo 0 +/- SU23)				0,00	0,00	0,00			
Investive Gebarung										
SU 33	Summe Einzahlungen investive Gebarung							0,00	0,00	0,00
SU 34	Summe Auszahlungen investive Gebarung							0,00	0,00	0,00
SA2	Saldo (2) Geldfluss aus der Investiven Gebarung (33 – 34)							0,00	0,00	0,00
SA3	Saldo (3) Nettofinanzierungssaldo (Saldo 1 + Saldo 2)							-13 200,00	0,00	-13 200,00
Finanzierungstätigkeit										
SU 35	Summe Einzahlungen aus der Finanzierungstätigkeit							0,00	0,00	0,00
SU 36	Summe Auszahlungen aus der Finanzierungstätigkeit							0,00	0,00	0,00
SA4	Saldo (4) Geldfluss aus der Finanzierungstätigkeit (35 – 36)							0,00	0,00	0,00
SA5	Saldo (5) Geldfluss aus der voranschlagswirksamen Gebarung (Saldo 3 + Saldo 4)							-13 200,00	0,00	-13 200,00
85 Betriebe mit marktbestimmter Tätigkeit										
851 Betriebe der Abwasserbeseitigung										
851000 Betriebe der Abwasserbeseitigung										
Operative Gebarung										
2/851000+810000	Erträge aus Leistungen	2114	3114	13	3 000,00	3 000,00	0,00	3 000,00	3 000,00	0,00
2/851000+810009	Erträge aus Leistungen - Kanalspülwagen + Facharbeiter	2114	3114	13	15 000,00	15 000,00	0,00	15 000,00	15 000,00	0,00
2/851000+811000	Miet- und Pachtertrag	2115	3115	14	12 000,00	12 000,00	0,00	12 000,00	12 000,00	0,00
2/851000+813000	Erträge aus der Auflösung von Investitionszuschüssen (Kapitaltransfers)	2127			177 400,00	177 400,00	0,00	0,00	0,00	0,00
2/851000+816010	Kostenbeiträge - DL/BK-Anteil Traiskirchen	2114	3114	13	100 000,00	100 000,00	0,00	100 000,00	100 000,00	0,00
2/851000+817000	Erträge aus der Auflösung von sonstigen Rückstellungen	2117			0,00	0,00	0,00	0,00	0,00	0,00
2/851000+828000	Rückersätze von Aufwendungen	2116	3116	18	31 000,00	7 000,00	24 000,00	31 000,00	7 000,00	24 000,00
2/851000+828002	Rückersätze von Aufwendungen - Gewinnbeteiligung Versicherung	2116	3116	18	0,00	0,00	0,00	0,00	0,00	0,00
2/851000+829001	Sonstige Erträge - Versicherungsentschädigung	2116	3116	18	2 000,00	2 000,00	0,00	2 000,00	2 000,00	0,00
2/851000+829002	Sonstige Erträge - Ersatzleistungen von Dritten	2116	3116	18	3 000,00	3 000,00	0,00	3 000,00	3 000,00	0,00
6/851000+829910	Sonstige Erträge - Verr. zwischen operativer Gebarung und Projekten	2116	3116	1 18	0,00	135 400,00	-135 400,00	0,00	135 400,00	-135 400,00
6/851000+829911	Sonstige Erträge - Verr. zwischen operativer Gebarung und Projekten (PC 1)	2116	3116	1 18	0,00	0,00	0,00	0,00	0,00	0,00

2. Nachtragsvoranschlag 2023

Marktgemeinde Guntramsdorf

NVA Ergebnis- und Finanzierungsvoranschlag Detailnachweis

		MVAG		VC QU	Ergebnisvoranschlag			Finanzierungsvoranschlag		
		EH	FH		VA 2023 inkl. NVA	VA 2023	2. NVA	VA 2023 inkl. NVA	VA 2023	2. NVA
6/851000+829912	Sonstige Erträge - Verr. zwischen operativer Gebarung und Projekten (PC 2)	2116	3116	18	0,00	0,00	0,00	0,00	0,00	0,00
2/851000+852021	Kanalbenützungsgebühren (GVA)	2113	3113	12	2 879 000,00	2 879 000,00	0,00	2 879 000,00	2 879 000,00	0,00
2/851000+860001	Transfers von Bund - Zinsen-Zuschüsse KPC (Bundesministerium)	2121	3121	15	203 400,00	203 400,00	0,00	203 400,00	203 400,00	0,00
2/851000+861002	Transfers von Land NÖ - WWF	2121	3121	15	1 000,00	0,00	1 000,00	1 000,00	0,00	1 000,00
2/851000+863001	Transfers von AMS	2121	3121	15	25 800,00	25 800,00	0,00	25 800,00	25 800,00	0,00
2/851000+863002	Transfers von AUVA	2121	3121	15	5 000,00	5 000,00	0,00	5 000,00	5 000,00	0,00
2/851000+863003	Transfers vom Land - Ersatz Covid Arbeitsausfall	2121	3121	15	800,00	0,00	800,00	800,00	0,00	800,00
SU 21 / 31	Summe Erträge / Einzahlungen operative Gebarung				3 458 400,00	3 568 000,00	-109 600,00	3 281 000,00	3 390 600,00	-109 600,00
1/851000-400000	Geringwertige Wirtschaftsgüter (GWG)	2221	3221	23	7 700,00	7 700,00	0,00	7 700,00	7 700,00	0,00
1/851000-400002	GWG Dienstkleidung	2221	3221	23	3 000,00	3 000,00	0,00	3 000,00	3 000,00	0,00
1/851000-430000	Lebensmittel	2221	3221	23	1 500,00	1 500,00	0,00	1 500,00	1 500,00	0,00
1/851000-452000	Treibstoffe	2221	3221	23	10 000,00	10 000,00	0,00	10 000,00	10 000,00	0,00
1/851000-453000	Schmier- und Schleifmittel	2221	3221	23	500,00	500,00	0,00	500,00	500,00	0,00
1/851000-454000	Reinigungsmittel	2221	3221	23	1 000,00	1 000,00	0,00	1 000,00	1 000,00	0,00
1/851000-455001	Chemische Betriebsmittel	2221	3221	23	120 000,00	60 000,00	60 000,00	120 000,00	60 000,00	60 000,00
1/851000-455002	Sonstiger betrieblicher Aufwand Labor	2221	3221	23	20 000,00	20 000,00	0,00	20 000,00	20 000,00	0,00
1/851000-456000	Schreib-, Zeichen- und sonstige Büromittel	2221	3221	23	1 500,00	1 500,00	0,00	1 500,00	1 500,00	0,00
1/851000-459000	Sonstige Verbrauchsgüter	2221	3221	23	3 000,00	3 000,00	0,00	3 000,00	3 000,00	0,00
1/851000-459003	Sonstiger betrieblicher Aufwand Werkstätte	2221	3221	23	2 000,00	2 000,00	0,00	2 000,00	2 000,00	0,00
1/851000-5	Personalkonten verdichtet	22	32		650 800,00	650 800,00	0,00	650 800,00	650 800,00	0,00
1/851000-600001	Energiebezüge Strom	2222	3222	24	321 000,00	374 500,00	-53 500,00	321 000,00	374 500,00	-53 500,00
1/851000-600002	Energiebezüge Gas	2222	3222	24	22 800,00	22 800,00	0,00	22 800,00	22 800,00	0,00
1/851000-612000	Instandhaltung von Wasser- und Abwasserbauten und -anlagen	2224	3224	24	170 000,00	170 000,00	0,00	170 000,00	170 000,00	0,00
1/851000-613000	Instandhaltung von sonstigen Grundstückseinrichtungen	2224	3224	24	11 500,00	11 500,00	0,00	11 500,00	11 500,00	0,00
1/851000-614000	Instandhaltung von Gebäuden und Bauten	2224	3224	24	28 000,00	28 000,00	0,00	28 000,00	28 000,00	0,00
1/851000-616000	Instandhaltung von Maschinen und maschinellen Anlagen	2224	3224	24	105 000,00	80 000,00	25 000,00	105 000,00	80 000,00	25 000,00
1/851000-616001	Instandhaltung Elektrik	2224	3224	24	70 000,00	70 000,00	0,00	70 000,00	70 000,00	0,00
1/851000-617000	Instandhaltung von Fahrzeugen	2224	3224	24	35 000,00	35 000,00	0,00	35 000,00	35 000,00	0,00
1/851000-618000	Instandhaltung von sonstigen Anlagen	2224	3224	24	5 000,00	5 000,00	0,00	5 000,00	5 000,00	0,00
1/851000-618100	Instandhaltung von EDV-Anlagen (PC, Drucker, ...)	2224	3224	24	20 000,00	20 000,00	0,00	20 000,00	20 000,00	0,00
1/851000-630000	Postdienste	2222	3222	24	100,00	100,00	0,00	100,00	100,00	0,00

2. Nachtragsvoranschlag 2023

Marktgemeinde Guntramsdorf

NVA Ergebnis- und Finanzierungsvoranschlag Detailnachweis

		MVAG		VC QU	Ergebnisvoranschlag			Finanzierungsvoranschlag		
		EH	FH		VA 2023 inkl. NVA	VA 2023	2. NVA	VA 2023 inkl. NVA	VA 2023	2. NVA
1/851000-631000	Telekommunikationsdienste	2222	3222	24	6 500,00	6 500,00	0,00	6 500,00	6 500,00	0,00
1/851000-640000	Rechts- und Beratungsaufwand	2222	3222	24	15 000,00	15 000,00	0,00	15 000,00	15 000,00	0,00
1/851000-640001	Rechts- und Beratungsaufwand Anwälte	2222	3222	24	5 000,00	5 000,00	0,00	5 000,00	5 000,00	0,00
1/851000-640002	Rechts- und Beratungsaufwand Ziviltechniker u. Prüfmaßnahmen	2222	3222	24	20 000,00	20 000,00	0,00	20 000,00	20 000,00	0,00
1/851000-650000	Zinsen für Finanzschulden in Euro	2241	3241	25	115 000,00	103 600,00	11 400,00	115 000,00	103 600,00	11 400,00
1/851000-650099	Zinsen Baurecht MGBL GmbH & Co KG	2241	3241	25	455 600,00	455 600,00	0,00	455 600,00	455 600,00	0,00
1/851000-670000	Versicherungen	2222	3222	24	45 500,00	45 500,00	0,00	45 500,00	45 500,00	0,00
1/851000-680000	Planmäßige Abschreibung	2226			745 300,00	745 300,00	0,00	0,00	0,00	0,00
1/851000-691001	Schadensvergütungen	2225	3225	24	500,00	500,00	0,00	500,00	500,00	0,00
1/851000-700124	Miete Büro R4G	2223	3223	24	5 000,00	5 000,00	0,00	5 000,00	5 000,00	0,00
1/851000-700324	Betriebskosten Büro R4G	2223	3223	24	200,00	200,00	0,00	200,00	200,00	0,00
1/851000-710000	Öffentliche Abgaben, ohne Gebühren gemäß FAG	2225	3225	24	20 000,00	20 000,00	0,00	20 000,00	20 000,00	0,00
1/851000-710002	Öffentliche Abgaben KFZ-Steuer	2225	3225	24	1 200,00	1 200,00	0,00	1 200,00	1 200,00	0,00
1/851000-711001	Gebühren Grundsteuer	2225	3225	24	500,00	500,00	0,00	500,00	500,00	0,00
1/851000-711003	Gebühren Wasser	2225	3225	24	6 500,00	6 500,00	0,00	6 500,00	6 500,00	0,00
1/851000-720002	Kostenbeiträge für Verwaltungskosten GVA	2225	3225	24	28 000,00	28 000,00	0,00	28 000,00	28 000,00	0,00
1/851000-720003	Kostenbeiträge für Verwaltungskosten MGG	2225	3225	24	387 600,00	250 500,00	137 100,00	387 600,00	250 500,00	137 100,00
1/851000-723010	Bewirtung	2225	3225	24	2 500,00	2 500,00	0,00	2 500,00	2 500,00	0,00
1/851000-724000	Reisegebühren (inkl. Kilometergelder)	2225	3225	24	2 500,00	2 500,00	0,00	2 500,00	2 500,00	0,00
1/851000-726000	Mitgliedsbeiträge an Institutionen	2225	3225	24	20 000,00	20 000,00	0,00	20 000,00	20 000,00	0,00
1/851000-728000	Entgelte für sonstige Leistungen	2225	3225	24	5 000,00	5 000,00	0,00	5 000,00	5 000,00	0,00
1/851000-728001	sonstiger Aufwand Reinigungsarbeiten	2225	3225	24	25 000,00	25 000,00	0,00	25 000,00	25 000,00	0,00
1/851000-728002	sonstiger Aufwand Rundfunk- und Fernsehgebühren	2225	3225	24	300,00	300,00	0,00	300,00	300,00	0,00
1/851000-728004	sonstiger Aufwand Arbeitsmedizin	2225	3225	24	2 000,00	2 000,00	0,00	2 000,00	2 000,00	0,00
1/851000-728006	sonstiger Aufwand Planungsarbeiten	2225	3225	24	32 000,00	32 000,00	0,00	32 000,00	32 000,00	0,00
1/851000-728016	sonstiger Aufwand Entsorgung Klärschlamm	2225	3225	24	65 000,00	65 000,00	0,00	65 000,00	65 000,00	0,00
1/851000-728017	sonstiger Aufwand Entsorgung Fettabscheider	2225	3225	24	2 500,00	2 500,00	0,00	2 500,00	2 500,00	0,00
1/851000-728033	sonstiger Aufwand einjährige Lizenzen	2225	3225	24	2 000,00	2 000,00	0,00	2 000,00	2 000,00	0,00
1/851000-729001	Interne Leistungsverrechnung Grünflächenpflege	2225	3225	24	*	200,00	0,00	200,00	200,00	0,00
1/851000-729003	Interne Leistungsverrechnung Klärschlamm	2225	3225	24	*	10 000,00	0,00	10 000,00	10 000,00	0,00

2. Nachtragsvoranschlag 2023

Marktgemeinde Guntramsdorf

NVA Ergebnis- und Finanzierungsvoranschlag Detailnachweis

		MVAG		VC QU	Ergebnisvoranschlag			Finanzierungsvoranschlag		
		EH	FH		VA 2023 inkl. NVA	VA 2023	2. NVA	VA 2023 inkl. NVA	VA 2023	2. NVA
1/851000-729910	Sonstige Aufwendungen - Verr. zwischen operativer Gebarung und Projekten	2225	3225	24	0,00	135 400,00	-135 400,00	0,00	135 400,00	-135 400,00
SU 22 / 32	Summe Aufwendungen / Auszahlungen operative Gebarung				3 635 800,00	3 591 200,00	44 600,00	2 890 500,00	2 845 900,00	44 600,00
SA 0 / SA 1	(0) Nettoergebnis (21 - 22) / (1) Geldfluss operative Gebarung (31 - 32)				-177 400,00	-23 200,00	-154 200,00	390 500,00	544 700,00	-154 200,00
5/851000-794001	Zuweisung an zweckgebundene Haushaltsrücklagen	2401		1	0,00	135 400,00	-135 400,00	0,00	0,00	0,00
SU 23	Summe Haushaltsrücklagen				0,00	-135 400,00	135 400,00	0,00	0,00	0,00
SA00	Nettoergebnis nach Zuw./Entn. Haushaltsrücklagen (Saldo 0 +/- SU23)				-177 400,00	-158 600,00	-18 800,00			
Investive Gebarung										
2/851000+300001	Kapitaltransfers von Bund - KPC Barwert		3331	33	0,00	0,00	0,00	122 300,00	122 300,00	0,00
2/851000+307001	Kanaleinmündungs- u. Ergänzungsabgabe (Abg. 203)		3334	1 34	0,00	0,00	0,00	385 000,00	250 000,00	135 000,00
SU 33	Summe Einzahlungen investive Gebarung							507 300,00	372 300,00	135 000,00
5/851000-000099	Grundstücke - Baurecht MGBL GmbH & Co KG		3412	40	0,00	0,00	0,00	188 600,00	188 600,00	0,00
5/851000-004000	Wasser- und Abwasserbauten und -anlagen		3412	1 40	0,00	0,00	0,00	0,00	0,00	0,00
5/851000-004012	BA 12 Ried im Teich Nord/Rohrfeld		3412	1 40	0,00	0,00	0,00	100 000,00	100 000,00	0,00
5/851000-004013	BA 13 Schlammbehandlung, Optimierung		3412	1 40	0,00	0,00	0,00	20 000,00	20 000,00	0,00
5/851000-004021	BA 21 Gumpoldskirchnerstraße		3412	1 40	0,00	0,00	0,00	100 000,00	20 000,00	80 000,00
5/851000-004022	BA 22 Fichteng., Tanneng., Großschopfstr.		3412	1 40	0,00	0,00	0,00	190 000,00	20 000,00	170 000,00
5/851000-004023	BA 23 Lindengasse		3412	1 40	0,00	0,00	0,00	850 000,00	700 000,00	150 000,00
5/851000-004027	BA 27 Ried im Teich Süd		3412	1 40	0,00	0,00	0,00	20 000,00	20 000,00	0,00
5/851000-004029	BA 29 Schmutzwasserkanal Rohrfeldgasse		3412	1 40	0,00	0,00	0,00	30 000,00	490 000,00	-460 000,00
5/851000-004999	Straßenbaumaßnahmen zur Niederschlagswasserentsorgung		3412	1 40	0,00	0,00	0,00	0,00	0,00	0,00
5/851000-010000	Gebäude und Bauten		3413	1 40	0,00	0,00	0,00	0,00	0,00	0,00
1/851000-020000	Maschinen und maschinelle Anlagen		3414	2 41	0,00	0,00	0,00	150 000,00	150 000,00	0,00
1/851000-040000	Fahrzeuge		3414	2 41	0,00	0,00	0,00	0,00	0,00	0,00
1/851000-042000	Amts-, Betriebs- und Geschäftsausstattung		3415	2 41	0,00	0,00	0,00	55 000,00	85 000,00	-30 000,00
1/851000-042100	EDV-Anlagen (PC, Drucker, ...)		3415	2 41	0,00	0,00	0,00	3 000,00	3 000,00	0,00
1/851000-070100	Software und mehrjährige Lizenzen		3411	2 42	0,00	0,00	0,00	2 500,00	2 500,00	0,00
5/851000-070102	BA 102 Kanalkataster 3. Abschnitt		3411	1 42	0,00	0,00	0,00	0,00	0,00	0,00
5/851000-070103	BA 103 Kanalkataster 4. Abschnitt		3411	1 42	0,00	0,00	0,00	80 000,00	80 000,00	0,00
SU 34	Summe Auszahlungen investive Gebarung							1 789 100,00	1 879 100,00	-90 000,00
SA2	Saldo (2) Geldfluss aus der Investiven Gebarung (33 - 34)							-1 281 800,00	-1 506 800,00	225 000,00
SA3	Saldo (3) Nettofinanzierungssaldo (Saldo 1 + Saldo 2)							-891 300,00	-962 100,00	70 800,00

2. Nachtragsvoranschlag 2023

Marktgemeinde Guntramsdorf

NVA Ergebnis- und Finanzierungsvoranschlag Detailnachweis

		MVAG		VC QU	Ergebnisvoranschlag			Finanzierungsvoranschlag		
		EH	FH		VA 2023 inkl. NVA	VA 2023	2. NVA	VA 2023 inkl. NVA	VA 2023	2. NVA
Finanzierungstätigkeit										
6/851000+346000	Investitionsdarlehen von Finanzunternehmen		3514	1 55	0,00	0,00	0,00	703 600,00	1 203 600,00	-500 000,00
SU 35	Summe Einzahlungen aus der Finanzierungstätigkeit							703 600,00	1 203 600,00	-500 000,00
1/851000-346000	Investitionsdarlehen von Finanzunternehmen		3614	65	0,00	0,00	0,00	325 800,00	346 600,00	-20 800,00
SU 36	Summe Auszahlungen aus der Finanzierungstätigkeit							325 800,00	346 600,00	-20 800,00
SA4	Saldo (4) Geldfluss aus der Finanzierungstätigkeit (35 – 36)							377 800,00	857 000,00	-479 200,00
SA5	Saldo (5) Geldfluss aus der voranschlagswirksamen Gebarung (Saldo 3 + Saldo 4)							-513 500,00	-105 100,00	-408 400,00
852	Betriebe der Müllbeseitigung									
852000	Betriebe der Müllbeseitigung									
Operative Gebarung										
2/852000+808000	Veräußerungen von Waren	2116	3116	16	1 000,00	1 000,00	0,00	1 000,00	1 000,00	0,00
2/852000+810010	Erträge aus Leistungen - Müllentsorgung (Abg. 194, 195)	2114	3114	13	23 000,00	23 000,00	0,00	23 000,00	23 000,00	0,00
2/852000+816000	Kostenbeiträge (Kostenersätze) für sonstige Leistungen	2114	3114	13	2 000,00	2 000,00	0,00	2 000,00	2 000,00	0,00
2/852000+817000	Erträge aus der Auflösung von sonstigen Rückstellungen	2117			0,00	0,00	0,00	0,00	0,00	0,00
2/852000+828002	Rückersätze von Aufwendungen - Gewinnbeteiligung Versicherung	2116	3116	18	0,00	0,00	0,00	0,00	0,00	0,00
2/852000+828003	Rückersätze von Aufwendungen - Verpackung Allgemein	2116	3116	18	12 000,00	12 000,00	0,00	12 000,00	12 000,00	0,00
2/852000+828004	Rückersätze von Aufwendungen - Verpackung Glas	2116	3116	18	18 000,00	18 000,00	0,00	18 000,00	18 000,00	0,00
2/852000+828005	Rückersätze von Aufwendungen - Verpackung (Alt)-Papier	2116	3116	18	20 000,00	20 000,00	0,00	20 000,00	20 000,00	0,00
2/852000+828006	Rückersätze von Aufwendungen - Verpackung Kunststoff/Metall	2116	3116	18	17 000,00	17 000,00	0,00	17 000,00	17 000,00	0,00
2/852000+828007	Rückersätze von Aufwendungen - Verpackung Allgemein §19	2116	3116	18	10 000,00	10 000,00	0,00	10 000,00	10 000,00	0,00
2/852000+828008	Rückersätze von Aufwendungen - Verpackung (Alt)-Papier, Karton §19	2116	3116	18	90 000,00	90 000,00	0,00	90 000,00	90 000,00	0,00
2/852000+828009	Rückersätze von Aufwendungen - Verpackung Haushaltsschrott §19	2116	3116	18	3 000,00	3 000,00	0,00	3 000,00	3 000,00	0,00
2/852000+829000	Sonstige Erträge	2116	3116	18	100,00	100,00	0,00	100,00	100,00	0,00
2/852000+829001	Sonstige Erträge - Versicherungsentschädigung	2116	3116	18	1 500,00	0,00	1 500,00	1 500,00	0,00	1 500,00
2/852000+829900	Einnahmen aus interner Leistungsverrechnung	2116	3116	18	*	0,00	0,00	0,00	0,00	0,00

2. Nachtragsvoranschlag 2023

Marktgemeinde Guntramsdorf

NVA Ergebnis- und Finanzierungsvoranschlag Detailnachweis

		MVAG		VC QU	Ergebnisvoranschlag			Finanzierungsvoranschlag		
		EH	FH		VA 2023 inkl. NVA	VA 2023	2. NVA	VA 2023 inkl. NVA	VA 2023	2. NVA
6/852000+829910	Sonstige Erträge - Verr. zwischen operativer Gebarung und Projekten	2116	3116	1 18	71 000,00	202 900,00	-131 900,00	71 000,00	202 900,00	-131 900,00
6/852000+829911	Sonstige Erträge	2116	3116	18	0,00	0,00	0,00	0,00	0,00	0,00
6/852000+829912	Sonstige Erträge	2116	3116	18	0,00	0,00	0,00	0,00	0,00	0,00
2/852000+852010	Abfallwirtschaftsgebühr (Abg. 4)	2113	3113	12	4 000,00	4 000,00	0,00	4 000,00	4 000,00	0,00
2/852000+852011	Abfallwirtschaftsgebühr (GVA)	2113	3113	12	1 355 000,00	1 355 000,00	0,00	1 355 000,00	1 355 000,00	0,00
2/852000+852012	Abfallwirtschaftsabgabe (Abg. 5)	2113	3113	12	500,00	500,00	0,00	500,00	500,00	0,00
2/852000+852013	Abfallwirtschaftsabgabe (GVA)	2113	3113	12	200 000,00	200 000,00	0,00	200 000,00	200 000,00	0,00
2/852000+852014	Abfallwirtschaftsgebühr div. Müllsäcke	2113	3113	12	4 500,00	4 500,00	0,00	4 500,00	4 500,00	0,00
2/852000+852015	Abfallwirtschaftsabgabe div. Müllsäcke	2113	3113	12	1 000,00	1 000,00	0,00	1 000,00	1 000,00	0,00
2/852000+863001	Transfers von AMS	2121	3121	15	0,00	0,00	0,00	0,00	0,00	0,00
2/852000+863002	Transfers von AUVA	2121	3121	15	200,00	200,00	0,00	200,00	200,00	0,00
SU 21 / 31	Summe Erträge / Einzahlungen operative Gebarung				1 833 800,00	1 964 200,00	-130 400,00	1 833 800,00	1 964 200,00	-130 400,00
1/852000-400000	Geringwertige Wirtschaftsgüter (GWG)	2221	3221	23	900,00	900,00	0,00	900,00	900,00	0,00
1/852000-400001	GWG Abfallsammelbehälter	2221	3221	23	12 000,00	12 000,00	0,00	12 000,00	12 000,00	0,00
1/852000-400002	GWG Dienstkleidung	2221	3221	23	700,00	700,00	0,00	700,00	700,00	0,00
1/852000-413000	Handelswaren	2221	3221	23	20 000,00	20 000,00	0,00	20 000,00	20 000,00	0,00
1/852000-452000	Treibstoffe	2221	3221	23	50 000,00	50 000,00	0,00	50 000,00	50 000,00	0,00
1/852000-456000	Schreib-, Zeichen- und sonstige Büromittel	2221	3221	23	100,00	100,00	0,00	100,00	100,00	0,00
1/852000-457000	Druckwerke	2221	3221	23	700,00	500,00	200,00	700,00	500,00	200,00
1/852000-5	Personalkonten verdichtet	22	32		284 100,00	284 100,00	0,00	284 100,00	284 100,00	0,00
1/852000-613000	Instandhaltung von sonstigen Grundstückseinrichtungen	2224	3224	24	1 500,00	1 500,00	0,00	1 500,00	1 500,00	0,00
1/852000-617000	Instandhaltung von Fahrzeugen	2224	3224	24	14 000,00	14 000,00	0,00	14 000,00	14 000,00	0,00
1/852000-631000	Telekommunikationsdienste	2222	3222	24	100,00	100,00	0,00	100,00	100,00	0,00
1/852000-640000	Rechts- und Beratungsaufwand	2222	3222	24	500,00	500,00	0,00	500,00	500,00	0,00
1/852000-640001	Rechts- und Beratungsaufwand	2222	3222	24	0,00	0,00	0,00	0,00	0,00	0,00
1/852000-650000	Zinsen für Finanzschulden in Euro	2241	3241	25	1 100,00	900,00	200,00	1 100,00	900,00	200,00
1/852000-651000	Zinsaufwand für Finanzierungsleasing	2241	3241	25	3 200,00	500,00	2 700,00	3 200,00	500,00	2 700,00
1/852000-670000	Versicherungen	2222	3222	24	15 000,00	15 000,00	0,00	15 000,00	15 000,00	0,00
1/852000-680000	Planmäßige Abschreibung	2226			35 900,00	35 900,00	0,00	0,00	0,00	0,00
1/852000-700124	Miete Büro R4G	2223	3223	24	6 000,00	6 000,00	0,00	6 000,00	6 000,00	0,00
1/852000-700200	Miet- und Pacht aufwand bewegliche Sachen	2223	3223	24	1 000,00	1 000,00	0,00	1 000,00	1 000,00	0,00
1/852000-705213	Leasing - MAN Müllfahrzeug (5823/50460)	2223	3223	24	25 000,00	20 200,00	4 800,00	25 000,00	20 200,00	4 800,00
1/852000-710000	Öffentliche Abgaben, ohne Gebühren gemäß FAG	2225	3225	24	1 500,00	1 500,00	0,00	1 500,00	1 500,00	0,00
1/852000-710002	Öffentliche Abgaben KFZ-Steuer	2225	3225	24	1 700,00	1 700,00	0,00	1 700,00	1 700,00	0,00

2. Nachtragsvoranschlag 2023

Marktgemeinde Guntramsdorf

NVA Ergebnis- und Finanzierungsvoranschlag Detailnachweis

		MVAG		VC QU	Ergebnisvoranschlag			Finanzierungsvoranschlag		
		EH	FH		VA 2023 inkl. NVA	VA 2023	2. NVA	VA 2023 inkl. NVA	VA 2023	2. NVA
1/852000-720002	Kostenbeiträge für Verwaltungskosten GVA	2225	3225	24	19 000,00	19 000,00	0,00	19 000,00	19 000,00	0,00
1/852000-720003	Kostenbeiträge für Verwaltungskosten MGG	2225	3225	24	299 900,00	246 700,00	53 200,00	299 900,00	246 700,00	53 200,00
1/852000-724000	Reisegebühren (inkl. Kilometergelder)	2225	3225	24	200,00	200,00	0,00	200,00	200,00	0,00
1/852000-726000	Mitgliedsbeiträge an Institutionen	2225	3225	24	18 500,00	18 500,00	0,00	18 500,00	18 500,00	0,00
1/852000-728000	Entgelte für sonstige Leistungen	2225	3225	24	1 300,00	1 000,00	300,00	1 300,00	1 000,00	300,00
1/852000-728080	sonstiger Aufwand Müllentsorgung Allgemein	2225	3225	24	40 000,00	40 000,00	0,00	40 000,00	40 000,00	0,00
1/852000-728081	sonstiger Aufwand Müllentsorgung Rest- und Sperrmüll	2225	3225	24	180 000,00	180 000,00	0,00	180 000,00	180 000,00	0,00
1/852000-728082	sonstiger Aufwand Müllentsorgung (Alt-) Papier	2225	3225	24	85 000,00	85 000,00	0,00	85 000,00	85 000,00	0,00
1/852000-728083	sonstiger Aufwand Müllentsorgung Glas	2225	3225	24	32 500,00	32 500,00	0,00	32 500,00	32 500,00	0,00
1/852000-728084	sonstiger Aufwand Müllentsorgung Bio	2225	3225	24	225 000,00	225 000,00	0,00	225 000,00	225 000,00	0,00
1/852000-729000	Sonstige Aufwendungen	2225	3225	24	800,00	800,00	0,00	800,00	800,00	0,00
1/852000-729003	Interne Leistungsverrechnung Gelbe Säcke	2225	3225	24	*	300,00	0,00	300,00	300,00	0,00
1/852000-729099	Interne Leistungsverrechnung	2225	3225	24	*	300,00	0,00	300,00	300,00	0,00
1/852000-729910	Sonstige Aufwendungen - Verr. zwischen operativer Gebarung und Projekten	2225	3225	24	71 000,00	202 900,00	-131 900,00	71 000,00	202 900,00	-131 900,00
5/852000-729910	Sonstige Aufwendungen - Verr. zwischen operativer Gebarung und Projekten	2225	3225	1 24	0,00	0,00	0,00	0,00	0,00	0,00
SU 22 / 32	Summe Aufwendungen / Auszahlungen operative Gebarung				1 448 800,00	1 519 300,00	-70 500,00	1 412 900,00	1 483 400,00	-70 500,00
SA 0 / SA 1	(0) Nettoergebnis (21 - 22) / (1) Geldfluss operative Gebarung (31 - 32)				385 000,00	444 900,00	-59 900,00	420 900,00	480 800,00	-59 900,00
5/852000-794001	Zuweisung an zweckgebundene Haushaltsrücklagen	2401		1	166 300,00	370 800,00	-204 500,00	0,00	0,00	0,00
SU 23	Summe Haushaltsrücklagen				-166 300,00	-370 800,00	204 500,00	0,00	0,00	0,00
SA00	Nettoergebnis nach Zuw./Entn. Haushaltsrücklagen (Saldo 0 +/- SU23)				218 700,00	74 100,00	144 600,00			
Investive Gebarung										
SU 33	Summe Einzahlungen investive Gebarung							0,00	0,00	0,00
1/852000-042000	Amts-, Betriebs- und Geschäftsausstattung		3415	2 41	0,00	0,00	0,00	0,00	0,00	0,00
SU 34	Summe Auszahlungen investive Gebarung							0,00	0,00	0,00
SA2	Saldo (2) Geldfluss aus der Investiven Gebarung (33 - 34)							0,00	0,00	0,00
SA3	Saldo (3) Nettofinanzierungssaldo (Saldo 1 + Saldo 2)							420 900,00	480 800,00	-59 900,00
Finanzierungstätigkeit										
SU 35	Summe Einzahlungen aus der Finanzierungstätigkeit							0,00	0,00	0,00
1/852000-310001	Leasing - MAN LKW + Frontkran (5824/50470)		3615		0,00	0,00	0,00	88 400,00	19 800,00	68 600,00

2. Nachtragsvoranschlag 2023

Marktgemeinde Guntramsdorf

NVA Ergebnis- und Finanzierungsvoranschlag Detailnachweis

		MVAG		VC QU	Ergebnisvoranschlag			Finanzierungsvoranschlag		
		EH	FH		VA 2023 inkl. NVA	VA 2023	2. NVA	VA 2023 inkl. NVA	VA 2023	2. NVA
1/852000-346000	Investitionsdarlehen von Finanzunternehmen		3614	65	0,00	0,00	0,00	19 500,00	19 800,00	-300,00
SU 36	Summe Auszahlungen aus der Finanzierungstätigkeit							107 900,00	39 600,00	68 300,00
SA4	Saldo (4) Geldfluss aus der Finanzierungstätigkeit (35 – 36)							-107 900,00	-39 600,00	-68 300,00
SA5	Saldo (5) Geldfluss aus der voranschlagswirksamen Gebarung (Saldo 3 + Saldo 4)							313 000,00	441 200,00	-128 200,00
852100	Altstoffsammelzentrum									
Operative Gebarung										
2/852100+803000	Veräußerungen von technischen Anlagen, Fahrzeugen und Maschinen			1 31	0,00	0,00	0,00	0,00	0,00	0,00
2/852100+810000	Erträge aus Leistungen	2114	3114	13	2 700,00	0,00	2 700,00	2 700,00	0,00	2 700,00
2/852100+810011	Erträge aus Leistungen - Blöcke Müllentsorgung	2114	3114	13	3 000,00	3 000,00	0,00	3 000,00	3 000,00	0,00
2/852100+816013	Kostenbeiträge - Umweltcard (Abg. 9)	2114	3114	13	1 000,00	1 000,00	0,00	1 000,00	1 000,00	0,00
2/852100+817000	Erträge aus der Auflösung von sonstigen Rückstellungen	2117			0,00	0,00	0,00	0,00	0,00	0,00
2/852100+828002	Rückersätze von Aufwendungen - Gewinnbeteiligung Versicherung	2116	3116	18	0,00	0,00	0,00	0,00	0,00	0,00
6/852100+829910	Sonstige Erträge - Verr. zwischen operativer Gebarung und Projekten	2116	3116	1 18	0,00	0,00	0,00	0,00	0,00	0,00
6/852100+829912	Sonstige Erträge - Verr. zwischen operativer Gebarung und Projekten (PC 2)	2116	3116	2 18	0,00	0,00	0,00	0,00	0,00	0,00
2/852100+863001	Transfers von AMS	2121	3121	15	22 400,00	22 400,00	0,00	22 400,00	22 400,00	0,00
2/852100+863003	Transfers vom Land - Ersatz Covid Arbeitsausfall	2121	3121	15	0,00	0,00	0,00	0,00	0,00	0,00
SU 21 / 31	Summe Erträge / Einzahlungen operative Gebarung				29 100,00	26 400,00	2 700,00	29 100,00	26 400,00	2 700,00
1/852100-400000	Geringwertige Wirtschaftsgüter (GWG)	2221	3221	23	100,00	100,00	0,00	100,00	100,00	0,00
1/852100-400002	GWG Dienstkleidung	2221	3221	23	100,00	100,00	0,00	100,00	100,00	0,00
1/852100-452000	Treibstoffe	2221	3221	23	4 000,00	4 000,00	0,00	4 000,00	4 000,00	0,00
1/852100-454000	Reinigungsmittel	2221	3221	23	100,00	100,00	0,00	100,00	100,00	0,00
1/852100-456000	Schreib-, Zeichen- und sonstige Büromittel	2221	3221	23	100,00	100,00	0,00	100,00	100,00	0,00
1/852100-459000	Sonstige Verbrauchsgüter	2221	3221	23	500,00	500,00	0,00	500,00	500,00	0,00
1/852100-5	Personalkonten verdichtet	22	32		70 900,00	66 300,00	4 600,00	70 900,00	66 300,00	4 600,00
1/852100-600001	Energiebezüge Strom	2222	3222	24	9 000,00	10 500,00	-1 500,00	9 000,00	10 500,00	-1 500,00
1/852100-600002	Energiebezüge Gas	2222	3222	24	3 000,00	1 800,00	1 200,00	3 000,00	1 800,00	1 200,00
1/852100-613000	Instandhaltung von sonstigen Grundstückseinrichtungen	2224	3224	24	2 000,00	2 000,00	0,00	2 000,00	2 000,00	0,00
1/852100-614000	Instandhaltung von Gebäuden und Bauten	2224	3224	24	6 000,00	6 000,00	0,00	6 000,00	6 000,00	0,00
1/852100-617000	Instandhaltung von Fahrzeugen	2224	3224	24	5 000,00	5 000,00	0,00	5 000,00	5 000,00	0,00

2. Nachtragsvoranschlag 2023

Marktgemeinde Guntramsdorf

NVA Ergebnis- und Finanzierungsvoranschlag Detailnachweis

		MVAG		VC QU	Ergebnisvoranschlag			Finanzierungsvoranschlag		
		EH	FH		VA 2023 inkl. NVA	VA 2023	2. NVA	VA 2023 inkl. NVA	VA 2023	2. NVA
1/852100-618000	Instandhaltung von sonstigen Anlagen	2224	3224	24	300,00	300,00	0,00	300,00	300,00	0,00
1/852100-631000	Telekommunikationsdienste	2222	3222	24	200,00	200,00	0,00	200,00	200,00	0,00
1/852100-670000	Versicherungen	2222	3222	24	5 000,00	5 000,00	0,00	5 000,00	5 000,00	0,00
1/852100-680000	Planmäßige Abschreibung	2226			15 400,00	15 400,00	0,00	0,00	0,00	0,00
1/852100-683000	Buchwerte aus dem Abgang von Sachanlagen und immateriellen Vermögenswerten	2226			0,00	0,00	0,00	0,00	0,00	0,00
1/852100-700125	Miete Altstoffsammelzentrum	2223	3223	24	22 000,00	22 000,00	0,00	22 000,00	22 000,00	0,00
1/852100-705103	Leasing - Flugdach (5504/50290)	2223	3223	24	3 800,00	3 800,00	0,00	3 800,00	3 800,00	0,00
1/852100-711000	Gebühr f. d. Benützung v. Gemeindeeinrichtungen u. Anlagen gem. FAG	2225	3225	24	300,00	300,00	0,00	300,00	300,00	0,00
1/852100-711003	Gebühren Wasser	2225	3225	24	100,00	100,00	0,00	100,00	100,00	0,00
1/852100-720000	Kostenbeiträge (Kostensätze) für Leistungen	2225	3225	24	500,00	500,00	0,00	500,00	500,00	0,00
1/852100-728000	Entgelte für sonstige Leistungen	2225	3225	24	200,00	200,00	0,00	200,00	200,00	0,00
1/852100-728001	sonstiger Aufwand Reinigungsarbeiten	2225	3225	24	3 000,00	3 000,00	0,00	3 000,00	3 000,00	0,00
1/852100-729000	Sonstige Aufwendungen	2225	3225	24	100,00	100,00	0,00	100,00	100,00	0,00
1/852100-729002	Interne Leistungsverrechnung Gebäudeinstandhaltung	2225	3225	24	*	200,00	200,00	0,00	200,00	200,00
1/852100-729007	Interne Leistungsverrechnung Restmüll	2225	3225	24	*	130 000,00	130 000,00	0,00	130 000,00	130 000,00
1/852100-729008	Interne Leistungsverrechnung Sperrmüll	2225	3225	24	*	0,00	0,00	0,00	0,00	0,00
1/852100-729009	Interne Leistungsverrechnung Grünschnitt	2225	3225	24	*	0,00	0,00	0,00	0,00	0,00
1/852100-729010	Interne Leistungsverrechnung ASZ-Dienst	2225	3225	24	*	0,00	0,00	0,00	0,00	0,00
1/852100-729011	Interne Leistungsverrechnung Müllplätze	2225	3225	24	*	0,00	0,00	0,00	0,00	0,00
1/852100-729032	Interne Leistungsverrechnung Entsorgung durch LKW	2225	3225	24	*	0,00	0,00	0,00	0,00	0,00
1/852100-729910	Sonstige Aufwendungen - Verr. zwischen operativer Gebarung und Projekten	2225	3225	24	0,00	0,00	0,00	0,00	0,00	0,00
SU 22 / 32	Summe Aufwendungen / Auszahlungen operative Gebarung				281 900,00	277 600,00	4 300,00	266 500,00	262 200,00	4 300,00
SA 0 / SA 1	(0) Nettoergebnis (21 - 22) / (1) Geldfluss operative Gebarung (31 - 32)				-252 800,00	-251 200,00	-1 600,00	-237 400,00	-235 800,00	-1 600,00
SU 23	Summe Haushaltsrücklagen				0,00	0,00	0,00	0,00	0,00	0,00
SA00	Nettoergebnis nach Zuw./Entn. Haushaltsrücklagen (Saldo 0 +/- SU23)				-252 800,00	-251 200,00	-1 600,00			
1/852100-113000	Handelswaren		3221	41	0,00	0,00	0,00	0,00	0,00	0,00
SU 22 / 32	Summe Aufwendungen / Auszahlungen operative Gebarung				0,00	0,00	0,00	0,00	0,00	0,00
Investive Gebarung										
2/852100+803000	Veräußerungen von technischen Anlagen, Fahrzeugen und Maschinen		3314	1 31	0,00	0,00	0,00	0,00	0,00	0,00
SU 33	Summe Einzahlungen investive Gebarung							0,00	0,00	0,00
1/852100-040000	Fahrzeuge		3414	2 41	0,00	0,00	0,00	0,00	0,00	0,00

2. Nachtragsvoranschlag 2023

Marktgemeinde Guntramsdorf

NVA Ergebnis- und Finanzierungsvoranschlag Detailnachweis

		MVAG		VC QU	Ergebnisvoranschlag			Finanzierungsvoranschlag		
		EH	FH		VA 2023 inkl. NVA	VA 2023	2. NVA	VA 2023 inkl. NVA	VA 2023	2. NVA
1/852100-042000	Amts-, Betriebs- und Geschäftsausstattung	3415	2	41	0,00	0,00	0,00	2 500,00	2 500,00	0,00
SU 34	Summe Auszahlungen investive Gebarung							2 500,00	2 500,00	0,00
SA2	Saldo (2) Geldfluss aus der Investiven Gebarung (33 – 34)							-2 500,00	-2 500,00	0,00
SA3	Saldo (3) Nettofinanzierungssaldo (Saldo 1 + Saldo 2)							-239 900,00	-238 300,00	-1 600,00
Finanzierungstätigkeit										
SU 35	Summe Einzahlungen aus der Finanzierungstätigkeit							0,00	0,00	0,00
SU 36	Summe Auszahlungen aus der Finanzierungstätigkeit							0,00	0,00	0,00
SA4	Saldo (4) Geldfluss aus der Finanzierungstätigkeit (35 – 36)							0,00	0,00	0,00
SA5	Saldo (5) Geldfluss aus der voranschlagswirksamen Gebarung (Saldo 3 + Saldo 4)							-239 900,00	-238 300,00	-1 600,00
853	Betriebe für die Errichtung und Verwaltung von Wohn- und Ges									
853000	Betriebe f. d. Err.u. Verw.von Wohn - u. Geschäftsgebäuden									
Operative Gebarung										
2/853000+811110	Mietertrag EKIZ	2115	3115	14	3 600,00	3 600,00	0,00	3 600,00	3 600,00	0,00
2/853000+829001	Sonstige Erträge - Versicherungsentschädigung	2116	3116	18	700,00	0,00	700,00	700,00	0,00	700,00
SU 21 / 31	Summe Erträge / Einzahlungen operative Gebarung				4 300,00	3 600,00	700,00	4 300,00	3 600,00	700,00
1/853000-614000	Instandhaltung von Gebäuden und Bauten	2224	3224	24	1 200,00	1 200,00	0,00	1 200,00	1 200,00	0,00
1/853000-640000	Rechts- und Beratungsaufwand	2222	3222	24	300,00	300,00	0,00	300,00	300,00	0,00
1/853000-650001	Zinsen DL 619/2000086, San. WH Außenanlagen, Bank	2241	3241	25	3 900,00	200,00	3 700,00	3 900,00	200,00	3 700,00
1/853000-670000	Versicherungen	2222	3222	24	500,00	500,00	0,00	500,00	500,00	0,00
1/853000-700124	Miete Büro R4G	2223	3223	24	7 000,00	7 000,00	0,00	7 000,00	7 000,00	0,00
1/853000-711001	Gebühren Grundsteuer	2225	3225	24	100,00	100,00	0,00	100,00	100,00	0,00
1/853000-711003	Gebühren Wasser	2225	3225	24	100,00	100,00	0,00	100,00	100,00	0,00
1/853000-720000	Kostenbeiträge (Kostenersätze) für Leistungen	2225	3225	24	100,00	100,00	0,00	100,00	100,00	0,00
1/853000-729000	Sonstige Aufwendungen	2225	3225	24	100,00	100,00	0,00	100,00	100,00	0,00
1/853000-729001	Interne Leistungsverrechnung Grünflächenpflege	2225	3225	24	100,00	100,00	0,00	100,00	100,00	0,00
1/853000-729002	Interne Leistungsverrechnung Gebäudeinstandhaltung	2225	3225	24	100,00	100,00	0,00	100,00	100,00	0,00
SU 22 / 32	Summe Aufwendungen / Auszahlungen operative Gebarung				13 500,00	9 800,00	3 700,00	13 500,00	9 800,00	3 700,00
SA 0 / SA 1	(0) Nettoergebnis (21 - 22) / (1) Geldfluss operative Gebarung (31 – 32)				-9 200,00	-6 200,00	-3 000,00	-9 200,00	-6 200,00	-3 000,00
SU 23	Summe Haushaltsrücklagen				0,00	0,00	0,00	0,00	0,00	0,00
SA00	Nettoergebnis nach Zuw./Entn. Haushaltsrücklagen (Saldo 0 +/- SU23)				-9 200,00	-6 200,00	-3 000,00			
Investive Gebarung										
SU 33	Summe Einzahlungen investive Gebarung							0,00	0,00	0,00

2. Nachtragsvoranschlag 2023

Marktgemeinde Guntramsdorf

NVA Ergebnis- und Finanzierungsvoranschlag Detailnachweis

		MVAG		VC QU	Ergebnisvoranschlag			Finanzierungsvoranschlag		
		EH	FH		VA 2023 inkl. NVA	VA 2023	2. NVA	VA 2023 inkl. NVA	VA 2023	2. NVA
SU 34	Summe Auszahlungen investive Gebarung							0,00	0,00	0,00
SA2	Saldo (2) Geldfluss aus der Investiven Gebarung (33 – 34)							0,00	0,00	0,00
SA3	Saldo (3) Nettofinanzierungssaldo (Saldo 1 + Saldo 2)							-9 200,00	-6 200,00	-3 000,00
Finanzierungstätigkeit										
SU 35	Summe Einzahlungen aus der Finanzierungstätigkeit							0,00	0,00	0,00
1/853000-346001	Tilgung DL 619/2000860		3614	65	0,00	0,00	0,00	15 000,00	16 700,00	-1 700,00
SU 36	Summe Auszahlungen aus der Finanzierungstätigkeit							15 000,00	16 700,00	-1 700,00
SA4	Saldo (4) Geldfluss aus der Finanzierungstätigkeit (35 – 36)							-15 000,00	-16 700,00	1 700,00
SA5	Saldo (5) Geldfluss aus der voranschlagswirksamen Gebarung (Saldo 3 + Saldo 4)							-24 200,00	-22 900,00	-1 300,00
853400 Sanierung Wohnhäuser Neue Heimat										
Operative Gebarung										
2/853400+811114	Erträge Hauptmietzins inkl. Leerstehung (HV Neue Heimat)	2115	3115	14	780 000,00	1 500 000,00	-720 000,00	780 000,00	1 500 000,00	-720 000,00
2/853400+811314	Erträge Betriebskosten (HV Neue Heimat)	2115	3115	14	720 000,00	0,00	720 000,00	720 000,00	0,00	720 000,00
2/853400+828108	Ersätze DL 617/4000080 Sanierung Kühnhof	2116	3116	18	33 100,00	33 100,00	0,00	33 100,00	33 100,00	0,00
2/853400+828109	Ersätze DL 617/4000090 Sanierung Neudorferstr. 11	2116	3116	18	11 700,00	11 700,00	0,00	11 700,00	11 700,00	0,00
2/853400+828110	Ersätze DL 618/4000100 Sanierung Europahof	2116	3116	18	0,00	0,00	0,00	0,00	0,00	0,00
2/853400+828111	Ersätze DL 1358/4000110 Sanierung Hauptstr. 53/Rohrg. 15	2116	3116	18	0,00	0,00	0,00	0,00	0,00	0,00
2/853400+828112	Ersätze DL 1278/4000120 Sanierung Friedhofstr. 31+33/Siedlerg.	2116	3116	18	0,00	0,00	0,00	0,00	0,00	0,00
SU 21 / 31	Summe Erträge / Einzahlungen operative Gebarung				1 544 800,00	1 544 800,00	0,00	1 544 800,00	1 544 800,00	0,00
1/853400-614000	Instandhaltung von Gebäuden und Bauten	2224	3224	24	100,00	100,00	0,00	100,00	100,00	0,00
1/853400-650008	Zinsen DL 617/4000080 Sanierung Kühnhof	2241	3241	25	4 500,00	900,00	3 600,00	4 500,00	900,00	3 600,00
1/853400-650009	Zinsen DL 617/4000090 Sanierung Neudorferstr. 11	2241	3241	25	1 100,00	200,00	900,00	1 100,00	200,00	900,00
1/853400-650010	Zinsen DL 618/4000100 Sanierung Europahof	2241	3241	25	2 800,00	2 800,00	0,00	2 800,00	2 800,00	0,00
1/853400-650011	Zinsen DL 1358/4000110 Sanierung Hauptstr. 53/Rohrg. 15	2241	3241	25	10 100,00	3 100,00	7 000,00	10 100,00	3 100,00	7 000,00
1/853400-650012	Zinsen DL 1278/4000120 Sanierung Friedhofstr. 31+33/Siedlerg.	2241	3241	25	800,00	800,00	0,00	800,00	800,00	0,00
1/853400-650025	Zinsen DL 620/20000251 Taborgasse 2-10	2241	3241	25	0,00	0,00	0,00	0,00	0,00	0,00
1/853400-680000	Planmäßige Abschreibung	2226			614 400,00	614 400,00	0,00	0,00	0,00	0,00
1/853400-700001	HMZ Aufwand (HV Neue Heimat)	2223	3223	24	650 000,00	650 000,00	0,00	650 000,00	650 000,00	0,00

2. Nachtragsvoranschlag 2023

Marktgemeinde Guntramsdorf

NVA Ergebnis- und Finanzierungsvoranschlag Detailnachweis

		MVAG		VC QU	Ergebnisvoranschlag			Finanzierungsvoranschlag		
		EH	FH		VA 2023 inkl. NVA	VA 2023	2. NVA	VA 2023 inkl. NVA	VA 2023	2. NVA
1/853400-700002	BK Aufwand (HV Neue Heimat)	2223	3223	24	680 000,00	680 000,00	0,00	680 000,00	680 000,00	0,00
1/853400-700003	sonstiger Aufwand, Bankspesen, ... (HV Neue Heimat)	2223	3223	24	2 000,00	2 000,00	0,00	2 000,00	2 000,00	0,00
1/853400-720000	Kostenbeiträge (Kostensätze) für Leistungen	2225	3225	24	26 000,00	26 000,00	0,00	26 000,00	26 000,00	0,00
SU 22 / 32	Summe Aufwendungen / Auszahlungen operative Gebarung				1 991 800,00	1 980 300,00	11 500,00	1 377 400,00	1 365 900,00	11 500,00
SA 0 / SA 1	(0) Nettoergebnis (21 - 22) / (1) Geldfluss operative Gebarung (31 - 32)				-447 000,00	-435 500,00	-11 500,00	167 400,00	178 900,00	-11 500,00
SU 23	Summe Haushaltsrücklagen				0,00	0,00	0,00	0,00	0,00	0,00
SA00	Nettoergebnis nach Zuw./Entn. Haushaltsrücklagen (Saldo 0 +/- SU23)				-447 000,00	-435 500,00	-11 500,00			
Investive Gebarung										
SU 33	Summe Einzahlungen investive Gebarung							0,00	0,00	0,00
SU 34	Summe Auszahlungen investive Gebarung							0,00	0,00	0,00
SA2	Saldo (2) Geldfluss aus der Investiven Gebarung (33 - 34)							0,00	0,00	0,00
SA3	Saldo (3) Nettofinanzierungssaldo (Saldo 1 + Saldo 2)							167 400,00	178 900,00	-11 500,00
Finanzierungstätigkeit										
SU 35	Summe Einzahlungen aus der Finanzierungstätigkeit							0,00	0,00	0,00
1/853400-340025	Tilgung DL 020/2000025 Taborgasse 2-10		3611	64	0,00	0,00	0,00	0,00	0,00	0,00
1/853400-346008	Tilgung DL 617/4000080 Sanierung Kühnhof		3614	65	0,00	0,00	0,00	45 200,00	46 600,00	-1 400,00
1/853400-346009	Tilgung DL 617/4000090 Sanierung Neudorferstr. 11		3614	65	0,00	0,00	0,00	13 300,00	13 600,00	-300,00
1/853400-346010	Tilgung DL 618/4000100 Sanierung Europahof		3614	65	0,00	0,00	0,00	39 500,00	39 500,00	0,00
1/853400-346011	Tilgung DL 1358/4000110 Sanierung Hauptstr. 53/Rohrg. 15		3614	65	0,00	0,00	0,00	36 700,00	40 100,00	-3 400,00
1/853400-346012	Tilgung DL 1278/4000120 Sanierung Friedhofstr. 31+33/Siedlerg.		3614	65	0,00	0,00	0,00	31 500,00	31 500,00	0,00
SU 36	Summe Auszahlungen aus der Finanzierungstätigkeit							166 200,00	171 300,00	-5 100,00
SA4	Saldo (4) Geldfluss aus der Finanzierungstätigkeit (35 - 36)							-166 200,00	-171 300,00	5 100,00
SA5	Saldo (5) Geldfluss aus der voranschlagswirksamen Gebarung (Saldo 3 + Saldo 4)							1 200,00	7 600,00	-6 400,00
853600	Wohn- und Geschäftsgebäude Verwaltung Terra									
Operative Gebarung										
2/853600+811116	Erträge Miete + BK (HV Terra)	2115	3115	14	64 500,00	64 500,00	0,00	64 500,00	64 500,00	0,00
2/853600+828105	Ersätze DL 617/4000042+52 WH Kirchengasse 2	2116	3116	18	0,00	0,00	0,00	0,00	0,00	0,00
2/853600+828107	Ersätze DL 617/4000072 WH Möllersdorferstraße	2116	3116	18	22 000,00	22 000,00	0,00	22 000,00	22 000,00	0,00
SU 21 / 31	Summe Erträge / Einzahlungen operative Gebarung				86 500,00	86 500,00	0,00	86 500,00	86 500,00	0,00
1/853600-650005	Zinsen DL 617/4000042+52 WH Kirchengasse 2	2241	3241	25	0,00	0,00	0,00	0,00	0,00	0,00

2. Nachtragsvoranschlag 2023

Marktgemeinde Guntramsdorf

NVA Ergebnis- und Finanzierungsvoranschlag Detailnachweis

		MVAG		VC QU	Ergebnisvoranschlag			Finanzierungsvoranschlag		
		EH	FH		VA 2023 inkl. NVA	VA 2023	2. NVA	VA 2023 inkl. NVA	VA 2023	2. NVA
1/853600-650007	Zinsen DL 617/4000072 WH Möllersdorferstr.	2241	3241	25	1 100,00	500,00	600,00	1 100,00	500,00	600,00
1/853600-680000	Planmäßige Abschreibung	2226			13 100,00	13 100,00	0,00	0,00	0,00	0,00
1/853600-700004	HMZ u. BK Aufwand (HV Terra)	2223	3223	24	70 000,00	70 000,00	0,00	70 000,00	70 000,00	0,00
1/853600-710000	Öffentliche Abgaben, ohne Gebühren gemäß FAG	2225	3225	24	0,00	0,00	0,00	0,00	0,00	0,00
SU 22 / 32	Summe Aufwendungen / Auszahlungen operative Gebarung				84 200,00	83 600,00	600,00	71 100,00	70 500,00	600,00
SA 0 / SA 1	(0) Nettoergebnis (21 - 22) / (1) Geldfluss operative Gebarung (31 - 32)				2 300,00	2 900,00	-600,00	15 400,00	16 000,00	-600,00
SU 23	Summe Haushaltsrücklagen				0,00	0,00	0,00	0,00	0,00	0,00
SA00	Nettoergebnis nach Zuw./Entn. Haushaltsrücklagen (Saldo 0 +/- SU23)				2 300,00	2 900,00	-600,00			
Investive Gebarung										
SU 33	Summe Einzahlungen investive Gebarung							0,00	0,00	0,00
SU 34	Summe Auszahlungen investive Gebarung							0,00	0,00	0,00
SA2	Saldo (2) Geldfluss aus der Investiven Gebarung (33 - 34)							0,00	0,00	0,00
SA3	Saldo (3) Nettofinanzierungssaldo (Saldo 1 + Saldo 2)							15 400,00	16 000,00	-600,00
Finanzierungstätigkeit										
SU 35	Summe Einzahlungen aus der Finanzierungstätigkeit							0,00	0,00	0,00
1/853600-346005	Tilgung DL 617/40000042+52 WH Kirchengasse 2		3614	65	0,00	0,00	0,00	0,00	0,00	0,00
1/853600-346007	Tilgung DL 617/4000072 WH Möllersdorferstraße		3614	65	0,00	0,00	0,00	18 000,00	21 500,00	-3 500,00
SU 36	Summe Auszahlungen aus der Finanzierungstätigkeit							18 000,00	21 500,00	-3 500,00
SA4	Saldo (4) Geldfluss aus der Finanzierungstätigkeit (35 - 36)							-18 000,00	-21 500,00	3 500,00
SA5	Saldo (5) Geldfluss aus der voranschlagswirksamen Gebarung (Saldo 3 + Saldo 4)							-2 600,00	-5 500,00	2 900,00
853700	Betriebe f.d.Err.u.Verw. v.Wohn- u Geschäftsgebäuden									
Operative Gebarung										
2/853700+811100	Miet- und Pächtertrag unbewegliche Sachen	2115	3115	14	100,00	100,00	0,00	100,00	100,00	0,00
SU 21 / 31	Summe Erträge / Einzahlungen operative Gebarung				100,00	100,00	0,00	100,00	100,00	0,00
SU 22 / 32	Summe Aufwendungen / Auszahlungen operative Gebarung				0,00	0,00	0,00	0,00	0,00	0,00
SA 0 / SA 1	(0) Nettoergebnis (21 - 22) / (1) Geldfluss operative Gebarung (31 - 32)				100,00	100,00	0,00	100,00	100,00	0,00
SU 23	Summe Haushaltsrücklagen				0,00	0,00	0,00	0,00	0,00	0,00
SA00	Nettoergebnis nach Zuw./Entn. Haushaltsrücklagen (Saldo 0 +/- SU23)				100,00	100,00	0,00			
Investive Gebarung										
SU 33	Summe Einzahlungen investive Gebarung							0,00	0,00	0,00
SU 34	Summe Auszahlungen investive Gebarung							0,00	0,00	0,00
SA2	Saldo (2) Geldfluss aus der Investiven Gebarung (33 - 34)							0,00	0,00	0,00
SA3	Saldo (3) Nettofinanzierungssaldo (Saldo 1 + Saldo 2)							100,00	100,00	0,00

2. Nachtragsvoranschlag 2023

Marktgemeinde Guntramsdorf

NVA Ergebnis- und Finanzierungsvoranschlag Detailnachweis

		MVAG VC QU			Ergebnisvoranschlag			Finanzierungsvoranschlag		
		EH	FH		VA 2023 inkl. NVA	VA 2023	2. NVA	VA 2023 inkl. NVA	VA 2023	2. NVA
Finanzierungstätigkeit										
SU 35	Summe Einzahlungen aus der Finanzierungstätigkeit							0,00	0,00	0,00
SU 36	Summe Auszahlungen aus der Finanzierungstätigkeit							0,00	0,00	0,00
SA4	Saldo (4) Geldfluss aus der Finanzierungstätigkeit (35 – 36)							0,00	0,00	0,00
SA5	Saldo (5) Geldfluss aus der voranschlagswirksamen Gebarung (Saldo 3 + Saldo 4)							100,00	100,00	0,00
87 Wirtschaftliche Unternehmungen										
878 Zusammengefasste Unternehmungen										
878000 Wirtschaftliche Unternehmungen Druckfabrik Guntramsdorf										
Operative Gebarung										
2/878000+816001	Kostenbeiträge - Personalkosten	2114	3114	13	0,00	0,00	0,00	0,00	0,00	0,00
SU 21 / 31	Summe Erträge / Einzahlungen operative Gebarung				0,00	0,00	0,00	0,00	0,00	0,00
1/878000-400002	GWG Dienstkleidung	2221	3221	23	100,00	100,00	0,00	100,00	100,00	0,00
1/878000-5	Personalkonten verdichtet	22	32		110 600,00	110 600,00	0,00	110 600,00	110 600,00	0,00
1/878000-724000	Reisegebühren (inkl. Kilometergelder)	2225	3225	24	200,00	200,00	0,00	200,00	200,00	0,00
1/878000-729047	InterneLeistungsverrechnung Diverses	2225	3225	24	* 0,00	0,00	0,00	0,00	0,00	0,00
SU 22 / 32	Summe Aufwendungen / Auszahlungen operative Gebarung				110 900,00	110 900,00	0,00	110 900,00	110 900,00	0,00
SA 0 / SA 1	(0) Nettoergebnis (21 - 22) / (1) Geldfluss operative Gebarung (31 – 32)				-110 900,00	-110 900,00	0,00	-110 900,00	-110 900,00	0,00
SU 23	Summe Haushaltsrücklagen				0,00	0,00	0,00	0,00	0,00	0,00
SA00	Nettoergebnis nach Zuw./Entn. Haushaltsrücklagen (Saldo 0 +/- SU23)				-110 900,00	-110 900,00	0,00			
Investive Gebarung										
SU 33	Summe Einzahlungen investive Gebarung							0,00	0,00	0,00
SU 34	Summe Auszahlungen investive Gebarung							0,00	0,00	0,00
SA2	Saldo (2) Geldfluss aus der Investiven Gebarung (33 – 34)							0,00	0,00	0,00
SA3	Saldo (3) Nettofinanzierungssaldo (Saldo 1 + Saldo 2)							-110 900,00	-110 900,00	0,00
Finanzierungstätigkeit										
SU 35	Summe Einzahlungen aus der Finanzierungstätigkeit							0,00	0,00	0,00
SU 36	Summe Auszahlungen aus der Finanzierungstätigkeit							0,00	0,00	0,00
SA4	Saldo (4) Geldfluss aus der Finanzierungstätigkeit (35 – 36)							0,00	0,00	0,00
SA5	Saldo (5) Geldfluss aus der voranschlagswirksamen Gebarung (Saldo 3 + Saldo 4)							-110 900,00	-110 900,00	0,00
878100 Facility Management										
Operative Gebarung										
2/878100+816001	Kostenbeiträge - Personalkosten	2114	3114	13	23 000,00	23 000,00	0,00	23 000,00	23 000,00	0,00
2/878100+817000	Erträge aus der Auflösung von sonstigen Rückstellungen	2117			0,00	0,00	0,00	0,00	0,00	0,00
SU 21 / 31	Summe Erträge / Einzahlungen operative Gebarung				23 000,00	23 000,00	0,00	23 000,00	23 000,00	0,00

2. Nachtragsvoranschlag 2023

Marktgemeinde Guntramsdorf

NVA Ergebnis- und Finanzierungsvoranschlag Detailnachweis

		MVAG		VC QU	Ergebnisvoranschlag			Finanzierungsvoranschlag		
		EH	FH		VA 2023 inkl. NVA	VA 2023	2. NVA	VA 2023 inkl. NVA	VA 2023	2. NVA
1/878100-400002	GWG Dienstkleidung	2221	3221	23	100,00	100,00	0,00	100,00	100,00	0,00
1/878100-456000	Schreib-, Zeichen- und sonstige Büromittel	2221	3221	23	100,00	100,00	0,00	100,00	100,00	0,00
1/878100-459000	Sonstige Verbrauchsgüter	2221	3221	23	100,00	100,00	0,00	100,00	100,00	0,00
1/878100-5	Personalkonten verdichtet	22	32		93 200,00	93 200,00	0,00	93 200,00	93 200,00	0,00
1/878100-700126	Miete Büro Druckfabrik (Verwaltung)	2223	3223	24	1 000,00	1 000,00	0,00	1 000,00	1 000,00	0,00
1/878100-700326	Betriebskosten Büro Druckfabrik (Verwaltung)	2223	3223	24	500,00	500,00	0,00	500,00	500,00	0,00
1/878100-724000	Reisegebühren (inkl. Kilometergelder)	2225	3225	24	200,00	200,00	0,00	200,00	200,00	0,00
1/878100-729000	Sonstige Aufwendungen	2225	3225	24	100,00	100,00	0,00	100,00	100,00	0,00
SU 22 / 32	Summe Aufwendungen / Auszahlungen operative Gebarung				95 300,00	95 300,00	0,00	95 300,00	95 300,00	0,00
SA 0 / SA 1	(0) Nettoergebnis (21 - 22) / (1) Geldfluss operative Gebarung (31 - 32)				-72 300,00	-72 300,00	0,00	-72 300,00	-72 300,00	0,00
SU 23	Summe Haushaltsrücklagen				0,00	0,00	0,00	0,00	0,00	0,00
SA00	Nettoergebnis nach Zuw./Entn. Haushaltsrücklagen (Saldo 0 +/- SU23)				-72 300,00	-72 300,00	0,00			
Investive Gebarung										
SU 33	Summe Einzahlungen investive Gebarung							0,00	0,00	0,00
SU 34	Summe Auszahlungen investive Gebarung							0,00	0,00	0,00
SA2	Saldo (2) Geldfluss aus der Investiven Gebarung (33 - 34)							0,00	0,00	0,00
SA3	Saldo (3) Nettofinanzierungssaldo (Saldo 1 + Saldo 2)							-72 300,00	-72 300,00	0,00
Finanzierungstätigkeit										
SU 35	Summe Einzahlungen aus der Finanzierungstätigkeit							0,00	0,00	0,00
SU 36	Summe Auszahlungen aus der Finanzierungstätigkeit							0,00	0,00	0,00
SA4	Saldo (4) Geldfluss aus der Finanzierungstätigkeit (35 - 36)							0,00	0,00	0,00
SA5	Saldo (5) Geldfluss aus der voranschlagswirksamen Gebarung (Saldo 3 + Saldo 4)							-72 300,00	-72 300,00	0,00
88	Wirtschaftliche Unternehmungen (Fortsetzung)									
882	Werbebetriebe									
882000	Werbebetriebe									
Operative Gebarung										
2/882000+808004	Veräußerung von Waren - Bücher, Chroniken, Broschüren, ...	2116	3116	16	100,00	100,00	0,00	100,00	100,00	0,00
2/882000+810007	Erträge aus Leistungen - Inserate (Auslese)	2114	3114	13	45 000,00	45 000,00	0,00	45 000,00	45 000,00	0,00
2/882000+811000	Miet- und Pachtertrag	2115	3115	14	22 000,00	22 000,00	0,00	22 000,00	22 000,00	0,00
2/882000+828000	Rückersätze von Aufwendungen	2116	3116	18	100,00	100,00	0,00	100,00	100,00	0,00
6/882000+829912	Sonstige Erträge - Verr. zwischen operativer Gebarung und Projekten (PC 2)	2116	3116	2 18	0,00	0,00	0,00	0,00	0,00	0,00
SU 21 / 31	Summe Erträge / Einzahlungen operative Gebarung				67 200,00	67 200,00	0,00	67 200,00	67 200,00	0,00

2. Nachtragsvoranschlag 2023

Marktgemeinde Guntramsdorf

NVA Ergebnis- und Finanzierungsvoranschlag Detailnachweis

		MVAG		VC QU	Ergebnisvoranschlag			Finanzierungsvoranschlag		
		EH	FH		VA 2023 inkl. NVA	VA 2023	2. NVA	VA 2023 inkl. NVA	VA 2023	2. NVA
1/882000-400000	Geringwertige Wirtschaftsgüter (GWG)	2221	3221	23	2 200,00	2 200,00	0,00	2 200,00	2 200,00	0,00
1/882000-400002	GWG Dienstkleidung	2221	3221	23	200,00	200,00	0,00	200,00	200,00	0,00
1/882000-456000	Schreib-, Zeichen- und sonstige Büromittel	2221	3221	23	200,00	200,00	0,00	200,00	200,00	0,00
1/882000-457000	Druckwerke	2221	3221	23	1 500,00	1 500,00	0,00	1 500,00	1 500,00	0,00
1/882000-457001	Druckwerke Auslese	2221	3221	23	60 000,00	60 000,00	0,00	60 000,00	60 000,00	0,00
1/882000-459000	Sonstige Verbrauchsgüter	2221	3221	23	100,00	100,00	0,00	100,00	100,00	0,00
1/882000-5	Personalkonten verdichtet	22	32		142 800,00	142 800,00	0,00	142 800,00	142 800,00	0,00
1/882000-618000	Instandhaltung von sonstigen Anlagen	2224	3224	24	300,00	300,00	0,00	300,00	300,00	0,00
1/882000-618100	Instandhaltung von EDV-Anlagen (PC, Drucker, ...)	2224	3224	24	100,00	100,00	0,00	100,00	100,00	0,00
1/882000-630000	Postdienste	2222	3222	24	15 000,00	15 000,00	0,00	15 000,00	15 000,00	0,00
1/882000-631000	Telekommunikationsdienste	2222	3222	24	600,00	600,00	0,00	600,00	600,00	0,00
1/882000-680000	Planmäßige Abschreibung	2226			4 600,00	4 600,00	0,00	0,00	0,00	0,00
1/882000-700200	Miet- und Pachtaufwand bewegliche Sachen	2223	3223	24	1 000,00	1 000,00	0,00	1 000,00	1 000,00	0,00
1/882000-723000	Amtspauschalien und Repräsentationsaufwendungen	2225	3225	24	500,00	500,00	0,00	500,00	500,00	0,00
1/882000-728000	Entgelte für sonstige Leistungen	2225	3225	24	35 500,00	60 000,00	-24 500,00	35 500,00	60 000,00	-24 500,00
1/882000-728026	sonstiger Aufwand Software laufend (Wartung, ...)	2225	3225	24	10 000,00	10 000,00	0,00	10 000,00	10 000,00	0,00
1/882000-728036	sonstiger Aufwand Corona-Pandemie	2225	3225	24	0,00	0,00	0,00	0,00	0,00	0,00
1/882000-729000	Sonstige Aufwendungen	2225	3225	24	12 000,00	12 000,00	0,00	12 000,00	12 000,00	0,00
SU 22 / 32	Summe Aufwendungen / Auszahlungen operative Gebarung				286 600,00	311 100,00	-24 500,00	282 000,00	306 500,00	-24 500,00
SA 0 / SA 1	(0) Nettoergebnis (21 - 22) / (1) Geldfluss operative Gebarung (31 - 32)				-219 400,00	-243 900,00	24 500,00	-214 800,00	-239 300,00	24 500,00
SU 23	Summe Haushaltsrücklagen				0,00	0,00	0,00	0,00	0,00	0,00
SA00	Nettoergebnis nach Zuw./Entn. Haushaltsrücklagen (Saldo 0 +/- SU23)				-219 400,00	-243 900,00	24 500,00			
Investive Gebarung										
SU 33	Summe Einzahlungen investive Gebarung							0,00	0,00	0,00
1/882000-042001	Werbetafeln, Schaukästen, Werbeschilder		3415	2 41	0,00	0,00	0,00	500,00	500,00	0,00
SU 34	Summe Auszahlungen investive Gebarung							500,00	500,00	0,00
SA2	Saldo (2) Geldfluss aus der Investiven Gebarung (33 - 34)							-500,00	-500,00	0,00
SA3	Saldo (3) Nettofinanzierungssaldo (Saldo 1 + Saldo 2)							-215 300,00	-239 800,00	24 500,00
Finanzierungstätigkeit										
SU 35	Summe Einzahlungen aus der Finanzierungstätigkeit							0,00	0,00	0,00
SU 36	Summe Auszahlungen aus der Finanzierungstätigkeit							0,00	0,00	0,00
SA4	Saldo (4) Geldfluss aus der Finanzierungstätigkeit (35 - 36)							0,00	0,00	0,00
SA5	Saldo (5) Geldfluss aus der voranschlagswirksamen Gebarung (Saldo 3 + Saldo 4)							-215 300,00	-239 800,00	24 500,00

2. Nachtragsvoranschlag 2023

Marktgemeinde Guntramsdorf

NVA Ergebnis- und Finanzierungsvoranschlag Detailnachweis

		MVAG		VC QU	Ergebnisvoranschlag			Finanzierungsvoranschlag		
		EH	FH		VA 2023 inkl. NVA	VA 2023	2. NVA	VA 2023 inkl. NVA	VA 2023	2. NVA
9 Finanzwirtschaft										
90	Gesonderte Verwaltung									
900	Gesonderte Verwaltung									
900000	Gesonderte Verwaltung									
Operative Gebarung										
2/900000+810008	Erträge aus Leistungen - Verwaltungskooperationen Buchhaltung	2114	3114	13	40 000,00	30 000,00	10 000,00	40 000,00	30 000,00	10 000,00
2/900000+816000	Kostenbeiträge (Kostensätze) für sonstige Leistungen	2114	3114	13	100,00	100,00	0,00	100,00	100,00	0,00
2/900000+816003	Kostenbeiträge - Verwaltungskosten	2114	3114	13	84 000,00	69 800,00	14 200,00	84 000,00	69 800,00	14 200,00
2/900000+816014	Kostenbeiträge - Verwaltungskosten Jagdrecht	2114	3114	13	200,00	200,00	0,00	200,00	200,00	0,00
2/900000+817000	Erträge aus der Auflösung von sonstigen Rückstellungen	2117			0,00	0,00	0,00	0,00	0,00	0,00
2/900000+828000	Rückersätze von Aufwendungen	2116	3116	18	1 000,00	1 000,00	0,00	1 000,00	1 000,00	0,00
2/900000+828002	Rückersätze von Aufwendungen - Gewinnbeteiligung Versicherung	2116	3116	18	0,00	0,00	0,00	0,00	0,00	0,00
2/900000+828011	Rückersätze von Aufwendungen - Covid 19	2116	3116	18	0,00	0,00	0,00	0,00	0,00	0,00
2/900000+829000	Sonstige Erträge	2116	3116	18	100,00	100,00	0,00	100,00	100,00	0,00
2/900000+868004	Transfers - Strafgehalte lt. Epidemiegesetz	2124	3124	16	200,00	0,00	200,00	200,00	0,00	200,00
SU 21 / 31	Summe Erträge / Einzahlungen operative Gebarung				125 600,00	101 200,00	24 400,00	125 600,00	101 200,00	24 400,00
1/900000-400002	GWG Dienstkleidung	2221	3221	23	1 000,00	1 000,00	0,00	1 000,00	1 000,00	0,00
1/900000-456000	Schreib-, Zeichen- und sonstige Büromittel	2221	3221	23	500,00	500,00	0,00	500,00	500,00	0,00
1/900000-457000	Druckwerke	2221	3221	23	300,00	300,00	0,00	300,00	300,00	0,00
1/900000-459000	Sonstige Verbrauchsgüter	2221	3221	23	100,00	100,00	0,00	100,00	100,00	0,00
1/900000-5	Personalkonten verdichtet	22	32		439 800,00	529 200,00	-89 400,00	439 800,00	529 200,00	-89 400,00
1/900000-631000	Telekommunikationsdienste	2222	3222	24	200,00	200,00	0,00	200,00	200,00	0,00
1/900000-640001	Rechts- und Beratungsaufwand Anwälte	2222	3222	24	500,00	500,00	0,00	500,00	500,00	0,00
1/900000-640003	Rechts- und Beratungsaufwand Steuerberater	2222	3222	24	8 000,00	8 000,00	0,00	8 000,00	8 000,00	0,00
1/900000-710000	Öffentliche Abgaben, ohne Gebühren gemäß FAG	2225	3225	24	0,00	0,00	0,00	0,00	0,00	0,00
1/900000-710001	Öffentliche Abgaben Exekutionen	2225	3225	24	2 000,00	2 000,00	0,00	2 000,00	2 000,00	0,00
1/900000-710004	Öffentliche Abgaben Umsatzsteuer	2225	3225	24	7 000,00	1 000,00	6 000,00	7 000,00	1 000,00	6 000,00
1/900000-710005	Öffentliche Abgaben Körperschaftsteuer	2225	3225	24	0,00	0,00	0,00	0,00	0,00	0,00
1/900000-723000	Amtspauschalien und Repräsentationsaufwendungen	2225	3225	24	2 000,00	1 000,00	1 000,00	2 000,00	1 000,00	1 000,00
1/900000-724000	Reisegebühren (inkl. Kilometergelder)	2225	3225	24	500,00	500,00	0,00	500,00	500,00	0,00

2. Nachtragsvoranschlag 2023

Marktgemeinde Guntramsdorf

NVA Ergebnis- und Finanzierungsvoranschlag Detailnachweis

		MVAG		VC QU	Ergebnisvoranschlag			Finanzierungsvoranschlag		
		EH	FH		VA 2023 inkl. NVA	VA 2023	2. NVA	VA 2023 inkl. NVA	VA 2023	2. NVA
1/900000-728018	sonstiger Aufwand Lohnverrechnung Dr. Heiss	2225	3225	24	0,00	0,00	0,00	0,00	0,00	0,00
1/900000-728032	sonstiger Aufwand Inkasso/Exekution (Honorare)	2225	3225	24	3 000,00	3 000,00	0,00	3 000,00	3 000,00	0,00
1/900000-728033	sonstiger Aufwand einjährige Lizenzen	2225	3225	24	300,00	300,00	0,00	300,00	300,00	0,00
1/900000-728036	sonstiger Aufwand Corona-Pandemie	2225	3225	24	2 400,00	0,00	2 400,00	2 400,00	0,00	2 400,00
1/900000-729000	Sonstige Aufwendungen	2225	3225	24	300,00	300,00	0,00	300,00	300,00	0,00
SU 22 / 32	Summe Aufwendungen / Auszahlungen operative Gebarung				467 900,00	547 900,00	-80 000,00	467 900,00	547 900,00	-80 000,00
SA 0 / SA 1	(0) Nettoergebnis (21 - 22) / (1) Geldfluss operative Gebarung (31 - 32)				-342 300,00	-446 700,00	104 400,00	-342 300,00	-446 700,00	104 400,00
SU 23	Summe Haushaltsrücklagen				0,00	0,00	0,00	0,00	0,00	0,00
SA00	Nettoergebnis nach Zuw./Entn. Haushaltsrücklagen (Saldo 0 +/- SU23)				-342 300,00	-446 700,00	104 400,00			
Investive Gebarung										
SU 33	Summe Einzahlungen investive Gebarung							0,00	0,00	0,00
SU 34	Summe Auszahlungen investive Gebarung							0,00	0,00	0,00
SA2	Saldo (2) Geldfluss aus der Investiven Gebarung (33 - 34)							0,00	0,00	0,00
SA3	Saldo (3) Nettofinanzierungssaldo (Saldo 1 + Saldo 2)							-342 300,00	-446 700,00	104 400,00
Finanzierungstätigkeit										
SU 35	Summe Einzahlungen aus der Finanzierungstätigkeit							0,00	0,00	0,00
SU 36	Summe Auszahlungen aus der Finanzierungstätigkeit							0,00	0,00	0,00
SA4	Saldo (4) Geldfluss aus der Finanzierungstätigkeit (35 - 36)							0,00	0,00	0,00
SA5	Saldo (5) Geldfluss aus der voranschlagswirksamen Gebarung (Saldo 3 + Saldo 4)							-342 300,00	-446 700,00	104 400,00
91	Kapitalvermögen und Stiftungen ohne eigene Rechtspersönlichkeit									
910	Geldverkehr									
910000	Geldverkehr									
Operative Gebarung										
2/910000+823000	Sonstige Zinserträge	2131	3131	14	100,00	100,00	0,00	100,00	100,00	0,00
2/910000+868003	Transfers - Kassenmehrvorfunde	2124	3124	16	0,00	0,00	0,00	0,00	0,00	0,00
SU 21 / 31	Summe Erträge / Einzahlungen operative Gebarung				100,00	100,00	0,00	100,00	100,00	0,00
1/910000-659000	Geldverkehrs- und Bankspesen	2244	3244	24	7 000,00	7 000,00	0,00	7 000,00	7 000,00	0,00
1/910000-659001	Spesen Rückleitung Kundeneinzahlungsauftrag	2244	3244	24	100,00	100,00	0,00	100,00	100,00	0,00
1/910000-700200	Miet- und Pachtaufwand bewegliche Sachen	2223	3223	24	500,00	500,00	0,00	500,00	500,00	0,00
1/910000-710000	Öffentliche Abgaben, ohne Gebühren gemäß FAG	2225	3225	24	200,00	0,00	200,00	200,00	0,00	200,00
SU 22 / 32	Summe Aufwendungen / Auszahlungen operative Gebarung				7 800,00	7 600,00	200,00	7 800,00	7 600,00	200,00
SA 0 / SA 1	(0) Nettoergebnis (21 - 22) / (1) Geldfluss operative Gebarung (31 - 32)				-7 700,00	-7 500,00	-200,00	-7 700,00	-7 500,00	-200,00

2. Nachtragsvoranschlag 2023

Marktgemeinde Guntramsdorf

NVA Ergebnis- und Finanzierungsvoranschlag Detailnachweis

	MVAG EH FH	VC QU	Ergebnisvoranschlag			Finanzierungsvoranschlag		
			VA 2023 inkl. NVA	VA 2023	2. NVA	VA 2023 inkl. NVA	VA 2023	2. NVA
SU 23		Summe Haushaltsrücklagen	0,00	0,00	0,00	0,00	0,00	0,00
SA00		Nettoergebnis nach Zuw./Entn. Haushaltsrücklagen (Saldo 0 +/- SU23)	-7 700,00	-7 500,00	-200,00			
Investive Gebarung								
SU 33		Summe Einzahlungen investive Gebarung				0,00	0,00	0,00
SU 34		Summe Auszahlungen investive Gebarung				0,00	0,00	0,00
SA2		Saldo (2) Geldfluss aus der Investiven Gebarung (33 – 34)				0,00	0,00	0,00
SA3		Saldo (3) Nettofinanzierungssaldo (Saldo 1 + Saldo 2)				-7 700,00	-7 500,00	-200,00
Finanzierungstätigkeit								
SU 35		Summe Einzahlungen aus der Finanzierungstätigkeit				0,00	0,00	0,00
SU 36		Summe Auszahlungen aus der Finanzierungstätigkeit				0,00	0,00	0,00
SA4		Saldo (4) Geldfluss aus der Finanzierungstätigkeit (35 – 36)				0,00	0,00	0,00
SA5		Saldo (5) Geldfluss aus der voranschlagswirksamen Gebarung (Saldo 3 + Saldo 4)				-7 700,00	-7 500,00	-200,00
912		Rücklagen (soweit nicht aufteilbar)						
912000		Rücklagen						
Operative Gebarung								
SU 21 / 31		Summe Erträge / Einzahlungen operative Gebarung	0,00	0,00	0,00	0,00	0,00	0,00
SU 22 / 32		Summe Aufwendungen / Auszahlungen operative Gebarung	0,00	0,00	0,00	0,00	0,00	0,00
SA 0 / SA 1		(0) Nettoergebnis (21 - 22) / (1) Geldfluss operative Gebarung (31 – 32)	0,00	0,00	0,00	0,00	0,00	0,00
2/912000+895001		Entnahmen von allgemeinen Haushaltsrücklagen 2301	0,00	0,00	0,00	0,00	0,00	0,00
SU 23		Summe Haushaltsrücklagen	0,00	0,00	0,00	0,00	0,00	0,00
SA00		Nettoergebnis nach Zuw./Entn. Haushaltsrücklagen (Saldo 0 +/- SU23)	0,00	0,00	0,00			
Investive Gebarung								
SU 33		Summe Einzahlungen investive Gebarung				0,00	0,00	0,00
SU 34		Summe Auszahlungen investive Gebarung				0,00	0,00	0,00
SA2		Saldo (2) Geldfluss aus der Investiven Gebarung (33 – 34)				0,00	0,00	0,00
SA3		Saldo (3) Nettofinanzierungssaldo (Saldo 1 + Saldo 2)				0,00	0,00	0,00
Finanzierungstätigkeit								
SU 35		Summe Einzahlungen aus der Finanzierungstätigkeit				0,00	0,00	0,00
SU 36		Summe Auszahlungen aus der Finanzierungstätigkeit				0,00	0,00	0,00
SA4		Saldo (4) Geldfluss aus der Finanzierungstätigkeit (35 – 36)				0,00	0,00	0,00
SA5		Saldo (5) Geldfluss aus der voranschlagswirksamen Gebarung (Saldo 3 + Saldo 4)				0,00	0,00	0,00
913		Wertpapiere						
913000		Wertpapiere						
Operative Gebarung								
SU 21 / 31		Summe Erträge / Einzahlungen operative Gebarung	0,00	0,00	0,00	0,00	0,00	0,00

2. Nachtragsvoranschlag 2023

Marktgemeinde Guntramsdorf

NVA Ergebnis- und Finanzierungsvoranschlag Detailnachweis

	MVAG	VC QU	Ergebnisvoranschlag			Finanzierungsvoranschlag				
			EH	FH	VA 2023 inkl. NVA	VA 2023	2. NVA	VA 2023 inkl. NVA	VA 2023	2. NVA
SU 22 / 32	Summe Aufwendungen / Auszahlungen operative Gebarung				0,00	0,00	0,00	0,00	0,00	0,00
SA 0 / SA 1	(0) Nettoergebnis (21 - 22) / (1) Geldfluss operative Gebarung (31 - 32)				0,00	0,00	0,00	0,00	0,00	0,00
SU 23	Summe Haushaltsrücklagen				0,00	0,00	0,00	0,00	0,00	0,00
SA00	Nettoergebnis nach Zuw./Entn. Haushaltsrücklagen (Saldo 0 +/- SU23)				0,00	0,00	0,00			
Investive Gebarung										
SU 33	Summe Einzahlungen investive Gebarung						0,00	0,00		0,00
SU 34	Summe Auszahlungen investive Gebarung						0,00	0,00		0,00
SA2	Saldo (2) Geldfluss aus der Investiven Gebarung (33 - 34)						0,00	0,00		0,00
SA3	Saldo (3) Nettofinanzierungssaldo (Saldo 1 + Saldo 2)						0,00	0,00		0,00
Finanzierungstätigkeit										
SU 35	Summe Einzahlungen aus der Finanzierungstätigkeit						0,00	0,00		0,00
1/913000-085001	langfristige Finanzinstrumente Pensionsvorsorge (Wr. Städt.)	3650 60			0,00	0,00	0,00	7 500,00	7 500,00	0,00
SU 36	Summe Auszahlungen aus der Finanzierungstätigkeit							7 500,00	7 500,00	0,00
SA4	Saldo (4) Geldfluss aus der Finanzierungstätigkeit (35 - 36)							-7 500,00	-7 500,00	0,00
SA5	Saldo (5) Geldfluss aus der voranschlagswirksamen Gebarung (Saldo 3 + Saldo 4)							-7 500,00	-7 500,00	0,00
914	Beteiligungen									
914000	Beteiligungen									
Operative Gebarung										
SU 21 / 31	Summe Erträge / Einzahlungen operative Gebarung				0,00	0,00	0,00	0,00	0,00	0,00
1/914000-781000	Kapitaltransfers an Unternehmen (ohne Finanzunternehmen) und andere	2232 3232 27			0,00	0,00	0,00	200 000,00	200 000,00	0,00
SU 22 / 32	Summe Aufwendungen / Auszahlungen operative Gebarung				0,00	0,00	0,00	200 000,00	200 000,00	0,00
SA 0 / SA 1	(0) Nettoergebnis (21 - 22) / (1) Geldfluss operative Gebarung (31 - 32)				0,00	0,00	0,00	-200 000,00	-200 000,00	0,00
SU 23	Summe Haushaltsrücklagen				0,00	0,00	0,00	0,00	0,00	0,00
SA00	Nettoergebnis nach Zuw./Entn. Haushaltsrücklagen (Saldo 0 +/- SU23)				0,00	0,00	0,00			
Investive Gebarung										
SU 33	Summe Einzahlungen investive Gebarung						0,00	0,00		0,00
SU 34	Summe Auszahlungen investive Gebarung						0,00	0,00		0,00
SA2	Saldo (2) Geldfluss aus der Investiven Gebarung (33 - 34)						0,00	0,00		0,00
SA3	Saldo (3) Nettofinanzierungssaldo (Saldo 1 + Saldo 2)						-200 000,00	-200 000,00		0,00
Finanzierungstätigkeit										
SU 35	Summe Einzahlungen aus der Finanzierungstätigkeit						0,00	0,00		0,00
SU 36	Summe Auszahlungen aus der Finanzierungstätigkeit						0,00	0,00		0,00
SA4	Saldo (4) Geldfluss aus der Finanzierungstätigkeit (35 - 36)						0,00	0,00		0,00
SA5	Saldo (5) Geldfluss aus der voranschlagswirksamen Gebarung (Saldo 3 + Saldo 4)						-200 000,00	-200 000,00		0,00

2. Nachtragsvoranschlag 2023

Marktgemeinde Guntramsdorf

NVA Ergebnis- und Finanzierungsvoranschlag Detailnachweis

		MVAG		VC QU	Ergebnisvoranschlag			Finanzierungsvoranschlag		
		EH	FH		VA 2023 inkl. NVA	VA 2023	2. NVA	VA 2023 inkl. NVA	VA 2023	2. NVA
92	Öffentliche Abgaben									
920	Ausschließliche Gemeindeabgaben									
920000	Ausschließliche Gemeindeabgaben									
	Operative Gebarung									
2/920000+816003	Kostenbeiträge - Verwaltungskosten	2114	3114	13	100,00	100,00	0,00	100,00	100,00	0,00
2/920000+830001	Grundsteuer A (GVA)	2111	3111	10	19 000,00	19 000,00	0,00	19 000,00	19 000,00	0,00
2/920000+831001	Grundsteuer B (GVA)	2111	3111	10	1 050 000,00	1 050 000,00	0,00	1 050 000,00	1 050 000,00	0,00
2/920000+833101	Kommunalsteuer (GVA)	2111	3111	10	7 000 000,00	7 000 000,00	0,00	7 000 000,00	7 000 000,00	0,00
2/920000+833111	Kommunalsteuer (GVA) IZ NÖ-Süd	2111	3111	10	700 000,00	700 000,00	0,00	700 000,00	700 000,00	0,00
2/920000+837000	Lustbarkeitsabgaben (Vergnügungssteuern) ohne Zweckwidmung des Ertrages (Abg. 8)	2111	3111	10	2 000,00	2 000,00	0,00	2 000,00	2 000,00	0,00
2/920000+838001	Hundeabgabe (Abg. 11)	2111	3111	10	33 000,00	33 000,00	0,00	33 000,00	33 000,00	0,00
2/920000+841000	Abgaben für den Gebrauch von öffentlichen Grund in den Gemeinden und des Luftraumes (Abg. 10)	2111	3111	10	110 000,00	110 000,00	0,00	110 000,00	110 000,00	0,00
2/920000+849000	Nebenansprüche	2111	3111	10	3 000,00	3 000,00	0,00	3 000,00	3 000,00	0,00
2/920000+849001	Nebenansprüche WV Bankspesen Rückleitungen (Abg. 620)	2111	3111	10	100,00	100,00	0,00	100,00	100,00	0,00
2/920000+849002	Nebenansprüche Ausgangsrechnungen	2111	3111	10	0,00	0,00	0,00	0,00	0,00	0,00
2/920000+850001	Aufschließungsabgabe (Abg. 17, 70)	2111	3111	10	265 000,00	265 000,00	0,00	265 000,00	265 000,00	0,00
2/920000+850003	Ausgleichsabgabe (Stellplatz, Spielplatz) (Abg. 72)	2111	3111	10	10 000,00	10 000,00	0,00	10 000,00	10 000,00	0,00
2/920000+856000	Verwaltungsabgaben (Abg. 22)	2111	3111	10	35 000,00	35 000,00	0,00	35 000,00	35 000,00	0,00
2/920000+856001	Verwaltungsabgaben - Totenbeschau (Abg. 35)	2111	3111	10	6 500,00	6 500,00	0,00	6 500,00	6 500,00	0,00
2/920000+857000	Kommissionsgebühren	2111	3111	10	2 000,00	2 000,00	0,00	2 000,00	2 000,00	0,00
SU 21 / 31	Summe Erträge / Einzahlungen operative Gebarung				9 235 700,00	9 235 700,00	0,00	9 235 700,00	9 235 700,00	0,00
1/920000-640000	Rechts- und Beratungsaufwand	2222	3222	24	1 000,00	1 000,00	0,00	1 000,00	1 000,00	0,00
1/920000-720002	Kostenbeiträge für Verwaltungskosten GVA	2225	3225	24	14 500,00	14 500,00	0,00	14 500,00	14 500,00	0,00
1/920000-726000	Mitgliedsbeiträge an Institutionen	2225	3225	24	18 000,00	18 000,00	0,00	18 000,00	18 000,00	0,00
SU 22 / 32	Summe Aufwendungen / Auszahlungen operative Gebarung				33 500,00	33 500,00	0,00	33 500,00	33 500,00	0,00
SA 0 / SA 1	(0) Nettoergebnis (21 - 22) / (1) Geldfluss operative Gebarung (31 - 32)				9 202 200,00	9 202 200,00	0,00	9 202 200,00	9 202 200,00	0,00
SU 23	Summe Haushaltsrücklagen				0,00	0,00	0,00	0,00	0,00	0,00
SA00	Nettoergebnis nach Zuw./Entn. Haushaltsrücklagen (Saldo 0 +/- SU23)				9 202 200,00	9 202 200,00	0,00			
	Investive Gebarung									
SU 33	Summe Einzahlungen investive Gebarung							0,00	0,00	0,00
SU 34	Summe Auszahlungen investive Gebarung							0,00	0,00	0,00

2. Nachtragsvoranschlag 2023

Marktgemeinde Guntramsdorf

NVA Ergebnis- und Finanzierungsvoranschlag Detailnachweis

		MVAG VC QU			Ergebnisvoranschlag			Finanzierungsvoranschlag		
		EH	FH		VA 2023 inkl. NVA	VA 2023	2. NVA	VA 2023 inkl. NVA	VA 2023	2. NVA
SA2	Saldo (2) Geldfluss aus der Investiven Gebarung (33 – 34)							0,00	0,00	0,00
SA3	Saldo (3) Nettofinanzierungssaldo (Saldo 1 + Saldo 2)							9 202 200,00	9 202 200,00	0,00
Finanzierungstätigkeit										
SU 35	Summe Einzahlungen aus der Finanzierungstätigkeit							0,00	0,00	0,00
SU 36	Summe Auszahlungen aus der Finanzierungstätigkeit							0,00	0,00	0,00
SA4	Saldo (4) Geldfluss aus der Finanzierungstätigkeit (35 – 36)							0,00	0,00	0,00
SA5	Saldo (5) Geldfluss aus der voranschlagswirksamen Gebarung (Saldo 3 + Saldo 4)							9 202 200,00	9 202 200,00	0,00
921	Zwischen Ländern und Gemeinden geteilte Abgaben									
921000	Zwischen Ländern u. Gemeinden geteilte Abgaben									
Operative Gebarung										
2/921000+834001	Fremdenverkehrsabgabe - Nächtigungstaxe	2111	3111	10	15 000,00	15 000,00	0,00	15 000,00	15 000,00	0,00
2/921000+834002	Fremdenverkehrsabgabe - Interessentenbeitrag	2111	3111	10	0,00	0,00	0,00	0,00	0,00	0,00
2/921000+861006	Transfers von Land NÖ - Vergütung Interessentbeitrag Gemeinde	2121	3121	15	70 000,00	70 000,00	0,00	70 000,00	70 000,00	0,00
SU 21 / 31	Summe Erträge / Einzahlungen operative Gebarung				85 000,00	85 000,00	0,00	85 000,00	85 000,00	0,00
SU 22 / 32	Summe Aufwendungen / Auszahlungen operative Gebarung				0,00	0,00	0,00	0,00	0,00	0,00
SA 0 / SA 1	(0) Nettoergebnis (21 - 22) / (1) Geldfluss operative Gebarung (31 – 32)				85 000,00	85 000,00	0,00	85 000,00	85 000,00	0,00
SU 23	Summe Haushaltsrücklagen				0,00	0,00	0,00	0,00	0,00	0,00
SA00	Nettoergebnis nach Zuw./Entn. Haushaltsrücklagen (Saldo 0 +/- SU23)				85 000,00	85 000,00	0,00			
Investive Gebarung										
SU 33	Summe Einzahlungen investive Gebarung							0,00	0,00	0,00
SU 34	Summe Auszahlungen investive Gebarung							0,00	0,00	0,00
SA2	Saldo (2) Geldfluss aus der Investiven Gebarung (33 – 34)							0,00	0,00	0,00
SA3	Saldo (3) Nettofinanzierungssaldo (Saldo 1 + Saldo 2)							85 000,00	85 000,00	0,00
Finanzierungstätigkeit										
SU 35	Summe Einzahlungen aus der Finanzierungstätigkeit							0,00	0,00	0,00
SU 36	Summe Auszahlungen aus der Finanzierungstätigkeit							0,00	0,00	0,00
SA4	Saldo (4) Geldfluss aus der Finanzierungstätigkeit (35 – 36)							0,00	0,00	0,00
SA5	Saldo (5) Geldfluss aus der voranschlagswirksamen Gebarung (Saldo 3 + Saldo 4)							85 000,00	85 000,00	0,00
925	Ertragsanteile an gemeinschaftlichen Bundesabgaben									
925000	Ertragsanteile an gemeinschaftl. Bundesabgaben									
Operative Gebarung										
2/925000+859400	Abgabenertragsanteile nach abgestuftem Bevölkerungsschlüssel (AEA)	2112	3112	11	9 547 000,00	9 547 000,00	0,00	9 547 000,00	9 547 000,00	0,00
SU 21 / 31	Summe Erträge / Einzahlungen operative Gebarung				9 547 000,00	9 547 000,00	0,00	9 547 000,00	9 547 000,00	0,00

2. Nachtragsvoranschlag 2023

Marktgemeinde Guntramsdorf

NVA Ergebnis- und Finanzierungsvoranschlag Detailnachweis

	MVAG EH FH	VC QU	Ergebnisvoranschlag			Finanzierungsvoranschlag		
			VA 2023 inkl. NVA	VA 2023	2. NVA	VA 2023 inkl. NVA	VA 2023	2. NVA
SU 22 / 32	Summe Aufwendungen / Auszahlungen operative Gebarung		0,00	0,00	0,00	0,00	0,00	0,00
SA 0 / SA 1	(0) Nettoergebnis (21 - 22) / (1) Geldfluss operative Gebarung (31 - 32)		9 547 000,00	9 547 000,00	0,00	9 547 000,00	9 547 000,00	0,00
SU 23	Summe Haushaltsrücklagen		0,00	0,00	0,00	0,00	0,00	0,00
SA00	Nettoergebnis nach Zuw./Entn. Haushaltsrücklagen (Saldo 0 +/- SU23)		9 547 000,00	9 547 000,00	0,00			
Investive Gebarung								
SU 33	Summe Einzahlungen investive Gebarung					0,00	0,00	0,00
SU 34	Summe Auszahlungen investive Gebarung					0,00	0,00	0,00
SA2	Saldo (2) Geldfluss aus der Investiven Gebarung (33 - 34)					0,00	0,00	0,00
SA3	Saldo (3) Nettofinanzierungssaldo (Saldo 1 + Saldo 2)					9 547 000,00	9 547 000,00	0,00
Finanzierungstätigkeit								
SU 35	Summe Einzahlungen aus der Finanzierungstätigkeit					0,00	0,00	0,00
SU 36	Summe Auszahlungen aus der Finanzierungstätigkeit					0,00	0,00	0,00
SA4	Saldo (4) Geldfluss aus der Finanzierungstätigkeit (35 - 36)					0,00	0,00	0,00
SA5	Saldo (5) Geldfluss aus der voranschlagswirksamen Gebarung (Saldo 3 + Saldo 4)					9 547 000,00	9 547 000,00	0,00
94 Finanzzuweisungen und Zuschüsse								
940	Bedarfszuweisungen							
940000	Bedarfszuweisungen							
Operative Gebarung								
2/940000+861000	Transfers von Ländern, Landesfonds und Landeskammern	2121 3121 15	0,00	0,00	0,00	0,00	0,00	0,00
SU 21 / 31	Summe Erträge / Einzahlungen operative Gebarung		0,00	0,00	0,00	0,00	0,00	0,00
SU 22 / 32	Summe Aufwendungen / Auszahlungen operative Gebarung		0,00	0,00	0,00	0,00	0,00	0,00
SA 0 / SA 1	(0) Nettoergebnis (21 - 22) / (1) Geldfluss operative Gebarung (31 - 32)		0,00	0,00	0,00	0,00	0,00	0,00
SU 23	Summe Haushaltsrücklagen		0,00	0,00	0,00	0,00	0,00	0,00
SA00	Nettoergebnis nach Zuw./Entn. Haushaltsrücklagen (Saldo 0 +/- SU23)		0,00	0,00	0,00			
Investive Gebarung								
SU 33	Summe Einzahlungen investive Gebarung					0,00	0,00	0,00
SU 34	Summe Auszahlungen investive Gebarung					0,00	0,00	0,00
SA2	Saldo (2) Geldfluss aus der Investiven Gebarung (33 - 34)					0,00	0,00	0,00
SA3	Saldo (3) Nettofinanzierungssaldo (Saldo 1 + Saldo 2)					0,00	0,00	0,00
Finanzierungstätigkeit								
SU 35	Summe Einzahlungen aus der Finanzierungstätigkeit					0,00	0,00	0,00
SU 36	Summe Auszahlungen aus der Finanzierungstätigkeit					0,00	0,00	0,00
SA4	Saldo (4) Geldfluss aus der Finanzierungstätigkeit (35 - 36)					0,00	0,00	0,00
SA5	Saldo (5) Geldfluss aus der voranschlagswirksamen Gebarung (Saldo 3 + Saldo 4)					0,00	0,00	0,00

2. Nachtragsvoranschlag 2023

Marktgemeinde Guntramsdorf

NVA Ergebnis- und Finanzierungsvoranschlag Detailnachweis

		MVAG		VC QU	Ergebnisvoranschlag			Finanzierungsvoranschlag		
		EH	FH		VA 2023 inkl. NVA	VA 2023	2. NVA	VA 2023 inkl. NVA	VA 2023	2. NVA
941	Sonstige Finanzaufweisungen nach dem FAG									
941000	Sonst.Finanzaufweisungen n.d.FAG									
Operative Gebarung										
2/941000+860000	Transfers von Bund, Bundesfonds und Bundeskammern	2121	3121	15	45 000,00	45 000,00	0,00	45 000,00	45 000,00	0,00
SU 21 / 31	Summe Erträge / Einzahlungen operative Gebarung				45 000,00	45 000,00	0,00	45 000,00	45 000,00	0,00
SU 22 / 32	Summe Aufwendungen / Auszahlungen operative Gebarung				0,00	0,00	0,00	0,00	0,00	0,00
SA 0 / SA 1	(0) Nettoergebnis (21 - 22) / (1) Geldfluss operative Gebarung (31 – 32)				45 000,00	45 000,00	0,00	45 000,00	45 000,00	0,00
SU 23	Summe Haushaltsrücklagen				0,00	0,00	0,00	0,00	0,00	0,00
SA00	Nettoergebnis nach Zuw./Entn. Haushaltsrücklagen (Saldo 0 +/- SU23)				45 000,00	45 000,00	0,00			
Investive Gebarung										
SU 33	Summe Einzahlungen investive Gebarung							0,00	0,00	0,00
SU 34	Summe Auszahlungen investive Gebarung							0,00	0,00	0,00
SA2	Saldo (2) Geldfluss aus der Investiven Gebarung (33 – 34)							0,00	0,00	0,00
SA3	Saldo (3) Nettofinanzierungssaldo (Saldo 1 + Saldo 2)							45 000,00	45 000,00	0,00
Finanzierungstätigkeit										
SU 35	Summe Einzahlungen aus der Finanzierungstätigkeit							0,00	0,00	0,00
SU 36	Summe Auszahlungen aus der Finanzierungstätigkeit							0,00	0,00	0,00
SA4	Saldo (4) Geldfluss aus der Finanzierungstätigkeit (35 – 36)							0,00	0,00	0,00
SA5	Saldo (5) Geldfluss aus der voranschlagswirksamen Gebarung (Saldo 3 + Saldo 4)							45 000,00	45 000,00	0,00
947	Sonstige Zuschüsse der Länder									
947000	Sonstige Zuschüsse der Länder									
Operative Gebarung										
2/947000+861000	Transfers von Ländern, Landesfonds und Landeskammern	2121	3121	15	0,00	0,00	0,00	0,00	0,00	0,00
SU 21 / 31	Summe Erträge / Einzahlungen operative Gebarung				0,00	0,00	0,00	0,00	0,00	0,00
SU 22 / 32	Summe Aufwendungen / Auszahlungen operative Gebarung				0,00	0,00	0,00	0,00	0,00	0,00
SA 0 / SA 1	(0) Nettoergebnis (21 - 22) / (1) Geldfluss operative Gebarung (31 – 32)				0,00	0,00	0,00	0,00	0,00	0,00
SU 23	Summe Haushaltsrücklagen				0,00	0,00	0,00	0,00	0,00	0,00
SA00	Nettoergebnis nach Zuw./Entn. Haushaltsrücklagen (Saldo 0 +/- SU23)				0,00	0,00	0,00			
Investive Gebarung										
SU 33	Summe Einzahlungen investive Gebarung							0,00	0,00	0,00
SU 34	Summe Auszahlungen investive Gebarung							0,00	0,00	0,00
SA2	Saldo (2) Geldfluss aus der Investiven Gebarung (33 – 34)							0,00	0,00	0,00
SA3	Saldo (3) Nettofinanzierungssaldo (Saldo 1 + Saldo 2)							0,00	0,00	0,00
Finanzierungstätigkeit										
SU 35	Summe Einzahlungen aus der Finanzierungstätigkeit							0,00	0,00	0,00

2. Nachtragsvoranschlag 2023

Marktgemeinde Guntramsdorf

NVA Ergebnis- und Finanzierungsvoranschlag Detailnachweis

	MVAG	VC QU	Ergebnisvoranschlag			Finanzierungsvoranschlag			
			EH	FH	VA 2023 inkl. NVA	VA 2023	2. NVA	VA 2023 inkl. NVA	VA 2023
SU 36							0,00	0,00	0,00
SA4							0,00	0,00	0,00
SA5							0,00	0,00	0,00
98									
981									
981000									
Operative Gebarung									
SU 21 / 31					0,00	0,00	0,00	0,00	0,00
SU 22 / 32					0,00	0,00	0,00	0,00	0,00
SA 0 / SA 1					0,00	0,00	0,00	0,00	0,00
2/981000+895009			2301		1 626 100,00	1 793 400,00	-167 300,00	0,00	0,00
SU 23					1 626 100,00	1 793 400,00	-167 300,00	0,00	0,00
SA00					1 626 100,00	1 793 400,00	-167 300,00		
Investive Gebarung									
SU 33							0,00	0,00	0,00
SU 34							0,00	0,00	0,00
SA2							0,00	0,00	0,00
SA3							0,00	0,00	0,00
Finanzierungstätigkeit									
SU 35							0,00	0,00	0,00
SU 36							0,00	0,00	0,00
SA4							0,00	0,00	0,00
SA5							0,00	0,00	0,00
99									
990									
990000									
Operative Gebarung									
SU 21 / 31					0,00	0,00	0,00	0,00	0,00
1/990000-729910			2225 3225 24		7 400,00	7 400,00	0,00	7 400,00	7 400,00
SU 22 / 32					7 400,00	7 400,00	0,00	7 400,00	7 400,00
SA 0 / SA 1					-7 400,00	-7 400,00	0,00	-7 400,00	-7 400,00
SU 23					0,00	0,00	0,00	0,00	0,00

2. Nachtragsvoranschlag 2023

Marktgemeinde Guntramsdorf

NVA Ergebnis- und Finanzierungsvoranschlag Detailnachweis

		MVAG		VC QU	Ergebnisvoranschlag			Finanzierungsvoranschlag		
		EH	FH		VA 2023 inkl. NVA	VA 2023	2. NVA	VA 2023 inkl. NVA	VA 2023	2. NVA
SA00	Nettoergebnis nach Zuw./Entn. Haushaltsrücklagen (Saldo 0 +/- SU23)				-7 400,00	-7 400,00	0,00			
Investive Gebarung										
SU 33	Summe Einzahlungen investive Gebarung							0,00	0,00	0,00
SU 34	Summe Auszahlungen investive Gebarung							0,00	0,00	0,00
SA2	Saldo (2) Geldfluss aus der Investiven Gebarung (33 – 34)							0,00	0,00	0,00
SA3	Saldo (3) Nettofinanzierungssaldo (Saldo 1 + Saldo 2)							-7 400,00	-7 400,00	0,00
Finanzierungstätigkeit										
SU 35	Summe Einzahlungen aus der Finanzierungstätigkeit							0,00	0,00	0,00
SU 36	Summe Auszahlungen aus der Finanzierungstätigkeit							0,00	0,00	0,00
SA4	Saldo (4) Geldfluss aus der Finanzierungstätigkeit (35 – 36)							0,00	0,00	0,00
SA5	Saldo (5) Geldfluss aus der voranschlagswirksamen Gebarung (Saldo 3 + Saldo 4)							-7 400,00	-7 400,00	0,00
992	Abgänge an Kassenausgaberesten und Ausfälle an Kasseneinn									
992000	Abgänge a. Kassenausgabe- Einnamenreste									
Operative Gebarung										
2/992000+828000	Rückersätze von Aufwendungen	2116	3116	18	0,00	0,00	0,00	0,00	0,00	0,00
SU 21 / 31	Summe Erträge / Einzahlungen operative Gebarung				0,00	0,00	0,00	0,00	0,00	0,00
1/992000-691000	Abschreibung von Forderungen (Schadensfälle)	2225	3225	24	50 000,00	50 000,00	0,00	50 000,00	50 000,00	0,00
SU 22 / 32	Summe Aufwendungen / Auszahlungen operative Gebarung				50 000,00	50 000,00	0,00	50 000,00	50 000,00	0,00
SA 0 / SA 1	(0) Nettoergebnis (21 - 22) / (1) Geldfluss operative Gebarung (31 – 32)				-50 000,00	-50 000,00	0,00	-50 000,00	-50 000,00	0,00
SU 23	Summe Haushaltsrücklagen				0,00	0,00	0,00	0,00	0,00	0,00
SA00	Nettoergebnis nach Zuw./Entn. Haushaltsrücklagen (Saldo 0 +/- SU23)				-50 000,00	-50 000,00	0,00			
Investive Gebarung										
SU 33	Summe Einzahlungen investive Gebarung							0,00	0,00	0,00
SU 34	Summe Auszahlungen investive Gebarung							0,00	0,00	0,00
SA2	Saldo (2) Geldfluss aus der Investiven Gebarung (33 – 34)							0,00	0,00	0,00
SA3	Saldo (3) Nettofinanzierungssaldo (Saldo 1 + Saldo 2)							-50 000,00	-50 000,00	0,00
Finanzierungstätigkeit										
SU 35	Summe Einzahlungen aus der Finanzierungstätigkeit							0,00	0,00	0,00
SU 36	Summe Auszahlungen aus der Finanzierungstätigkeit							0,00	0,00	0,00
SA4	Saldo (4) Geldfluss aus der Finanzierungstätigkeit (35 – 36)							0,00	0,00	0,00
SA5	Saldo (5) Geldfluss aus der voranschlagswirksamen Gebarung (Saldo 3 + Saldo 4)							-50 000,00	-50 000,00	0,00

Personaldaten iSd ÖStp (Anlage 4)

Gruppe 1 - gesamt	Dienstverhältnis zu Gemeinde, dienstleistend in einer Dienststelle, bezahlt aus dem Budget		Personalaufwendungen, Aktive, betriebsmäßige Darstellung exklusive Ausgliederungen				
	Köpfe	VBÄ	davon melden Gemeinden optional				gesamt
Bezüge (L und G: Unterklasse 50-55)			Nebengebühren (L und G: Gruppen 564-569)	Dienstgeberbeiträge (L und G: Unterklasse 58)	Weitere Aufwendungen	Kontenklasse 5	
BeamtnInnen	1,00	1,00	70 000,00				
Vertragsbedienstete	132,12	119,90	4 695 300,00				
KV-Bedienstete (Kollektivvertrag)	0,00	0,00	863 600,00				
Summe	133,12	120,90	5 628 900,00	221 000,00	1 341 500,00	44 900,00	7 236 300,00
darunter (Teilmengen der Gruppe 1)							
MusikschullehrerInnen	0,00	0,00					
KindergärtnerInnen und	0,00	0,00					
Bedienstete nicht-ausgliederter Krankenanstalten	0,00	0,00					
Gruppe 1a - Ausbildungsverhältnisse (insb. Lehrlinge)							
	0,00						

Gruppe 2 - gesamt	Dienstverhältnis zur Gemeinde, dienstleistend bei sonstigem Rechtsträger, bezahlt aus dem Budget		Personalaufwendungen, Aktive, Ausgliederter				
	Köpfe	VBÄ	davon melden Gemeinden optional				gesamt
Bezüge (L und G: Unterklasse 50-55)			Nebengebühren (L und G: Gruppen 564-569)	Dienstgeberbeiträge (L und G: Unterklasse 58)	Weitere Aufwendungen	Kontenklasse 5	
BeamtnInnen	0,00	0,00					
Vertragsbedienstete	0,00	0,00					
Summe	0,00	0,00					

2. Nachtragsvoranschlag 2023

Marktgemeinde Guntramsdorf

Personaldaten iSd ÖStp (Anlage 4)

BeamtInnen-PensionistInnen zum 31.12.2023			
	Anzahl	Ø-Pensionshöhe / Mt. ¹⁾	
RuhegenussbezieherInnen	3,0	0,0	
Hinterbliebene ²⁾	0,0	0,0	
Neue RuhegenussbezieherInnen im Bezugsjahr 2023			
	Anzahl	Ø-Pensionsantrittsalter	Ø-Pensionshöhe / Mt. ¹⁾
Alterspension ³⁾	0,0	0,0	0,0
Dienstunfähigkeit ⁴⁾	0,0	0,0	0,0
vorzeitige Pensionierung mit Abschlag ⁵⁾	0,0	0,0	0,0
vorzeitige Pensionierung ohne Abschlag ⁶⁾	0,0	0,0	0,0
Pensionierungen gesamt	0,0	0,0	0,0
<p>1) Durchschnittspension im Dezember laut Personalstatistik-Festlegungen ohne Sonderzahlungen, ohne Pflegegeld und ohne sonstige Transferleistungen; brutto</p> <p>2) Witwen-, Witwer-, Waisenversorgungsbezüge und vergleichbare Leistungen</p> <p>3) Ruhebezüge aufgrund einer Ruhestandsversetzung durch Erklärung iSd § 15 iVm § 236c Abs. 1 BDG 1979, eines Übertritts in den Ruhestand oder einer vergleichbaren Regelung</p> <p>4) Ruhebezüge aufgrund einer Ruhestandsversetzung wegen dauernder Dienstunfähigkeit</p> <p>5) Ruhebezüge aufgrund einer Ruhestandsversetzung vor dem Mindestalter für eine Ruhestandsversetzung durch Erklärung iSd Z 3, die eine Minderung der Bemessungsgrundlage bewirkt (z.B. § 207n BDG 1979)</p> <p>6) Ruhebezüge aufgrund einer Ruhestandsversetzung vor dem Mindestalter für eine Ruhestandsversetzung durch Erklärung iSd Z 3, die keine Minderung der Bemessungsgrundlage bewirkt (z.B. § 207n BDG 1979)</p>			
Pensionsausgaben für das Bezugsjahr 2023			
Summe	260 000,00		

Nachweis über Personalaufwand

2. Nachtragsvoranschlag 2023

Marktgemeinde Guntramsdorf

Nachweis über Personalaufwand

Gruppe	Abschnitt	Ansatz	Beamte der Verwaltung 500000 - 500999	Vertragsbedienstete I 510000 - 510999	Vertragsbedienstete II 511000 - 511999	Angestellte ganzjährig beschäftigt 520000 - 520999	Geldbezüge Aushilfen 521000 - 521999	Angestellte nicht ganzjährig beschäftigt 522000 - 522999	Arbeiter nicht ganzjährig beschäftigt 523000 - 523999	Nebengebühren und Geldaushilfen 560000 - 569999	DGB für Finanzamt (FLAB) 580000 - 580999	Leistungen aus der Selbstträgerschaft 582000 - 582999	Freiwillige Sozialleistungen 590000 - 590999	Pension und sonstige Ruhebezüge 760000 - 760999
0	00	000000	Gewählte Gemeindeorgane											20.000
	01	010000	Zentralamt	70.000	749.600	38.500	154.300	6.000		27.300	33.600	203.000	20.000	
	03	030000	Bauamt		182.600		123.100	1.800	1.000	19.000	12.600	64.300	5.000	
	08	080000	Pensionen											240.000
	09	094000	Gemeinschaftspflege										4.000	
			Summe Gruppe 0	70.000	932.200	38.500	277.400	7.800	1.000	46.300	46.200	267.300	29.000	260.000
2	20	200000	Verwaltung Unterricht, Erziehung u. Sport	100.400						5.400	2.800	25.300	5.500	
	21	211100	Volksschule 1		66.600						2.700	12.900	100	
		211200	Volksschule 2		85.500						1.500	17.400	100	
		212000	Mittelschule		162.500						6.200	34.600	400	
		215000	Allgemeinbildende höhere Schulen	35.800	40.400				10.500	1.000	3.000	16.300		
	24	240100	Kindergarten 1 Pfarrgasse		214.700				700		8.300	45.900		
		240200	Kindergarten 2 Dr. Karl Rennerstraße		142.900				700		5.600	30.600	100	
		240300	Kindergarten 3 Veltlinerstraße	28.700	149.800		16.200		700		7.700	44.700		
		240400	Kindergarten 4 Rohrgasse	21.600	223.400				700	100	7.400	47.100	2.000	
		240500	Kindergarten 5 Am Tabor		203.700				700	4.100	7.000	38.600	200	
	27	273000	Volksbüchereien	23.700			6.500			1.700	1.000	5.300		
			Summe Gruppe 2	210.200	1.289.500		22.700		14.000	12.300	53.200	318.700	8.400	
3	30	300000	Kulturamt	16.800					6.400	2.300	1.200	1.700		
	32	321000	Musikheim		37.000				100		1.400	8.000		
	36	360000	Heimattmuseen		10.300						400	2.200		
		362100	Barockpavillon		2.800						100	700		
			Summe Gruppe 3	16.800	50.100				6.500	2.300	3.100	12.600		
4	40	400000	Sozialamt	115.400						500	4.200	26.400		
			Summe Gruppe 4	115.400						500	4.200	26.400		
8	81	815000	Park-u. Gartenanlagen, Kinderspielplätze		94.800				146.000	2.100	10.600	36.800		
		817000	Friedhöfe		157.400					5.900	3.200	32.700		

2. Nachtragsvoranschlag 2023

Marktgemeinde Guntramsdorf

Nachweis über Personalaufwand

Gruppe	Abschnitt	Ansatz	Gesamtsumme
0	00	000000 Gewählte Gemeindeorgane	20.000
	01	010000 Zentralamt	1.302.300
	03	030000 Bauamt	409.400
	08	080000 Pensionen	240.000
	09	094000 Gemeinschaftspflege	4.000
	Summe Gruppe 0		
2	20	200000 Verwaltung Unterricht, Erziehung u. Sport	139.400
	21	211100 Volksschule 1	82.300
		211200 Volksschule 2	104.500
		212000 Mittelschule	203.700
		215000 Allgemeinbildende höhere Schulen	107.000
	24	240100 Kindergarten 1 Pfarrgasse	269.600
		240200 Kindergarten 2 Dr. Karl Rennerstraße	179.900
		240300 Kindergarten 3 Veltlinerstraße	247.800
		240400 Kindergarten 4 Rohrgasse	302.300
		240500 Kindergarten 5 Am Tabor	254.300
	27	273000 Volksbüchereien	38.200
Summe Gruppe 2			1.929.000
3	30	300000 Kulturamt	28.400
	32	321000 Musikheim	46.500
	36	360000 Heimatmuseen	12.900
		362100 Barockpavillon	3.600
Summe Gruppe 3			91.400
4	40	400000 Sozialamt	146.500
	Summe Gruppe 4		
8	81	815000 Park- u. Gartenanlagen, Kinderspielplätze	290.300
		817000 Friedhöfe	199.200

2. Nachtragsvoranschlag 2023

Marktgemeinde Guntramsdorf

Nachweis über Personalaufwand

Gruppe	Abschnitt	Ansatz	Beamte der Verwaltung 500000 - 500999	Vertragsbedienstete I 510000 - 510999	Vertragsbedienstete II 511000 - 511999	Angestellte ganzjährig beschäftigt 520000 - 520999	Geldbezüge Aushilfen 521000 - 521999	Angestellte nicht ganzjährig beschäftigt 522000 - 522999	Arbeiter nicht ganzjährig beschäftigt 523000 - 523999	Nebengebühren und Geldaushilfen 560000 - 569999	DGB für Finanzamt (FLAB) 580000 - 580999	Leistungen aus der Selbstträgerschaft 582000 - 582999	Freiwillige Sozialleistungen 590000 - 590999	Pension und sonstige Ruhebezüge 760000 - 760999	
8	82	820000 Bauhof		22.600	663.100	56.700			56.800	55.400	29.300	159.100	500		
	83	835100 Ozean			9.700				900		400	2.200			
		835300 Windradlteich			11.300				900	100	500	2.500			
	85	851000 Betriebe der Abwasserbeseitigung		54.400	239.000	179.900					58.200	16.500	99.300	3.500	
		852000 Betriebe der Müllbeseitigung			213.100						12.400	7.300	51.300		
		852100 Altstoffsammelzentrum			50.800						3.100	1.500	15.500		
	87	878000 Wirtschaftliche Unternehmungen Druckfabrik Guntramsdorf					89.400					3.500	17.700		
		878100 Facility Management		69.000							5.700	2.900	15.600		
	88	882000 Werbetriebe		111.300					1.800		1.100	4.400	24.200		
		Summe Gruppe 8		257.300	1.439.200	326.000			1.800	204.600	144.000	80.100	456.900	4.000	
9	90	900000 Gesonderte Verwaltung		346.100				1.800		15.600	16.600	56.200	3.500		
	Summe Gruppe 9			346.100				1.800		15.600	16.600	56.200	3.500		
Summe gesamt			70.000	1.878.000	2.817.300	603.400	22.700	11.400	226.100	221.000	203.400	1.138.100	44.900	260.000	

2. Nachtragsvoranschlag 2023

Marktgemeinde Guntramsdorf

Nachweis über Personalaufwand

Gruppe	Abschnitt	Ansatz	Gesamtsumme
8	82	820000 Bauhof	1.043.500
	83	835100 Ozean	13.200
		835300 Windradlteich	15.300
	85	851000 Betriebe der Abwasserbeseitigung	650.800
		852000 Betriebe der Müllbeseitigung	284.100
		852100 Altstoffsammelzentrum	70.900
	87	878000 Wirtschaftliche Unternehmungen Druckfabrik Guntramsdorf	110.600
		878100 Facility Management	93.200
	88	882000 Werbebetriebe	142.800
		Summe Gruppe 8	2.913.900
9	90	900000 Gesonderte Verwaltung	439.800
		Summe Gruppe 9	439.800
	Summe gesamt	7.496.300	

Nachweis über Transferzahlungen (Anlage 6a)

2. Nachtragsvoranschlag 2023

Marktgemeinde Guntramsdorf

Nachweis über Transferzahlungen (Anlage 6a)

Haushaltskonto	Bezeichnung Ansatz	Bezeichnung Post	Summe Einzahlungen	Summe Auszahlungen
Transferzahlungen von/an Bund, Bundesfonds, Bundeskammern				
Gesamtsumme Transferzahlungen von/an Bund, Bundesfonds, Bundeskammern			123 600,00	0,00
Summe Kapitaltransfers			122 300,00	0,00
Summe Laufende Transfers			1 300,00	0,00
2/340000+860000	Museum Walzengravieranstalt	Transfers von Bund, Bundesfonds und Bundeskammern	1 300,00	
2/851000+300001	Betriebe der Abwasserbeseitigung	Kapitaltransfers von Bund - KPC Barwert	122 300,00	
Transferzahlungen von/an Länder, Landesfonds, Landesammern				
Gesamtsumme Transferzahlungen von/an Länder, Landesfonds, Landesammern			447 000,00	2 539 000,00
Summe Kapitaltransfers			1 300,00	0,00
Summe Laufende Transfers			445 700,00	2 539 000,00
2/212000+861003	Mittelschule	Transfers von Land NÖ - Schul- u. KiGa-Fonds	110 000,00	
2/215000+861000	Allgemeinbildende höhere Schulen	Transfers von Ländern, Landesfonds und Landesammern	500,00	
2/240400+861003	Kindergarten 4 Rohrgasse	Transfers von Land NÖ - Schul- u. KiGa-Fonds	2 900,00	
2/250000+861000	Schülerhort Mittelschule u. Ganztagesbetreuung	Transfers von Ländern, Landesfonds und Landesammern	1 000,00	
6/163000+871000	Freiwillige Feuerwehren	Kapitaltransfers aus Gemeinde-Bedarfszuweisungsmittel	180 000,00	
6/612000+871000	Gemeindestraßen	Kapitaltransfers aus Gemeinde-Bedarfszuweisungsmittel	150 000,00	
6/710000+301000	Land- und forstwirtschaftlicher Wegebau	Kapitaltransfers von Ländern, Landesfonds und Landesammern	1 300,00	
6/710000+871000	Land- und forstwirtschaftlicher Wegebau	Kapitaltransfers aus Gemeinde-Bedarfszuweisungsmittel	1 300,00	
1/419000-751001	Allg. öffentl. Wohlfahrt sonst. Einrichtung u. Maßnahmen	Sozialhilfe Wohnsitzbeitrag (AEA)		60 000,00
1/419000-751100	Allg. öffentl. Wohlfahrt sonst. Einrichtung u. Maßnahmen	Sozialhilfebeitrag nach Finanzkraft (AEA)		2 052 000,00
1/439000-751003	Jugendwohlfahrt sonst. Einrichtung u. Maßnahmen	Kinder- u. Jugendhilfe-Umlage (AEA)		392 000,00
1/510000-751002	Medizinische Bereichsversorgung	Gemeindeärztlicher Dienst (AEA)		35 000,00
Transferzahlungen von/an Gemeinden, Gemeindeverbände, Gemeindefonds				
Gesamtsumme Transferzahlungen von/an Gemeinden, Gemeindeverbände, Gemeindefonds			0,00	3 258 200,00
Summe Kapitaltransfers			0,00	0,00
Summe Laufende Transfers			0,00	3 258 200,00
1/022000-752000	Standesamt und Staatsbürgerschaft	Transfers an Gemeinde, -verbände und -fonds (ohne marktbest. Tätigkeit)		79 700,00
1/562000-752001	Beitr.d.Gmd.als.Krankenanst. Sprengel	NÖKAS-Umlage (AEA)		3 160 000,00
1/852000-726000	Betriebe der Müllbeseitigung	Mitgliedsbeiträge an Institutionen		18 500,00
Transferzahlungen von/an Sozialversicherungsträger				
Gesamtsumme Transferzahlungen von/an Sozialversicherungsträger			455 700,00	0,00
Summe Kapitaltransfers			0,00	0,00
Summe Laufende Transfers			455 700,00	0,00
2/022000+828000	Standesamt und Staatsbürgerschaft	Rückersätze von Aufwendungen	8 700,00	
2/212000+816006	Mittelschule	Kostenbeiträge - Schulerhaltung (Abg. 6, 216, 226)	430 000,00	

2. Nachtragsvoranschlag 2023

Marktgemeinde Guntramsdorf

Nachweis über Transferzahlungen (Anlage 6a)

Haushaltskonto	Bezeichnung Ansatz	Bezeichnung Post	Summe Einzahlungen	Summe Auszahlungen
Transferzahlungen von/an Sozialversicherungsträger				
Gesamtsumme Transferzahlungen von/an Sozialversicherungsträger			455 700,00	0,00
Summe Kapitaltransfers			0,00	0,00
Summe Laufende Transfers			455 700,00	0,00
2/212000+816007	Mittelschule	Kostenbeiträge - Abrechnung Schulerhaltung (Abg. 7, 217, 227)	17 000,00	
Transferzahlungen von/an sonst. Träger des öffentlichen Rechts				
Gesamtsumme Transferzahlungen von/an sonst. Träger des öffentlichen Rechts			12 200,00	52 000,00
Summe Kapitaltransfers			0,00	0,00
Summe Laufende Transfers			12 200,00	52 000,00
2/817000+863001	Friedhöfe	Transfers von AMS	12 000,00	
2/835100+863003	Ozean	Transfers vom Land - Ersatz Covid Arbeitsausfall	200,00	
1/163000-754000	Freiwillige Feuerwehren	Transfers an sonstige Träger des öffentlichen Rechts		52 000,00
Gesamtsumme			1 038 500,00	5 849 200,00

Nachweis über Haushaltsrücklagen und
Zahlungsmittelreserven (Anlage 6b)

2. Nachtragsvoranschlag 2023

Marktgemeinde Guntramsdorf

Nachweis der Rücklagen ohne Innere Darlehen (936)

Haushaltsrücklagen Nr.	Verwendungszweck	Rücklagenstand			Rücklagenstand 31.12.2023	Zahlungsmittelreserven	
		31.12.2022	Zuführungen	Entnahmen		Stand aktuell	Konto-/Sparbuchnummer
8/9990934/00001	Haushaltsrücklage 1 - Amtsgebäude	45 500,00	0,00	1 000,00	44 500,00		
8/9990934/00002	Haushaltsrücklage 2 - Straßenbau	2 473 800,00	147 700,00	100 100,00	2 521 400,00		
8/9990934/00003	Haushaltsrücklage 3 - Straßenbeleuchtung	90 700,00	0,00	3 900,00	86 800,00		
8/9990934/00004	Haushaltsrücklage 4 - Feuerwehr	399 200,00	178 200,00	8 000,00	569 400,00		
8/9990934/00008	Rücklage IST-Überschuss 2019 für Übernahme in EB auf 2020	516 300,00	0,00	180 900,00	335 400,00	667 953,62	ZW 2 210007 AT81 3225 0000 0000 0091
8/9990934/00012	Rücklage Müll	0,00	166 300,00	0,00	166 300,00		
	Zweckgebundene Haushaltsrücklagen	3 525 500,00	492 200,00	293 900,00	3 723 800,00	667 953,62	
8/9990935/00001	Allgemeine Rücklage	370 000,00	0,00	0,00	370 000,00	370 009,07	ZW 99 295099 AT89 3225 0009 0000 0091
8/9990935/00003	Eröffnungsrücklage 15% Saldo der EB	19 182 600,00	0,00	1 626 100,00	17 556 500,00		
	Allgemeine Haushaltsrücklagen	19 552 600,00	0,00	1 626 100,00	17 926 500,00	370 009,07	
	Gesamtsummen	23 078 100,00	492 200,00	1 920 000,00	21 650 300,00	1 037 962,69	

Einzelnachweis über Finanzschulden und Schuldendienst
(Anlage 6c)

2. Nachtragsvoranschlag 2023

Einzelnachweis über Finanzschulden und Schuldendienst (Anlage 6c)

Marktgemeinde Guntramsdorf

Darlehen/Darlehensgeber Verwendung/Staat Aktenzahl	Laufzeit Währung/Zinssatz Zinsindikator	Darlehenshöhe Gesamt	Buchwert 31.12.2022	Zugang	Tilgung	Zinsen	Summe Schuldendienst	Schuldendienst- ersätze	Buchwert 31.12.2023	Netto Schuldendienst
1. Darlehen für Investitionszwecke (Dfl)										
1.1. ... von Trägern des öffentlichen Rechts										
1.1.1. ... von Bund, Bundesfonds, Bundeskammern										
617/4000052 Raiffeisen Regiona WHA Kirchengasse 2 Terra, Annuitätendarlehen, Anteil MGG 31,0938 % (31.12.2019) /AT	1997 - 2022 EUR/0,460%	241 637,17	0,00	0,00	0,00	0,00	0,00	0,00	0,00	0,00
80-20.030.425 853600	normal verzir									
617/4000072 Raiffeisen Regiona WHA Möllersd.Straße/Terra, Hypothekardarlehen, Anteil MGG 28,0964 % (31.12.2019) /AT	2000 - 2025 EUR/2,890%	1 816 820,85	41 200,00	0,00	18 000,00	1 100,00	19 100,00	22 000,00	23 200,00	-2 900,00
20.030.433 853600	normal verzir									
617/4000080 Raiffeisen Regiona San. Kühnhof - Hauptstr. 57/NH, Hypothekardarlehen/AT	2002 - 2026 EUR/2,890%	950 429,11	164 100,00	0,00	45 200,00	4 500,00	49 700,00	47 500,00	118 900,00	2 200,00
20.070.009 853400	normal verzir									
617/4000090 Raiffeisen Regiona San. Neudorferstr. 11/1-3/ NH, Hypothekardarlehen/AT	2002 - 2025 EUR/2,890%	272 220,39	41 100,00	0,00	13 300,00	1 100,00	14 400,00	13 800,00	27 800,00	600,00
20.070.017 853400	normal verzir									
618/4000100 BAWAG P.S.K. AC San. Europahof -/NH, Hypothekardarlehen, KM Nr. 21/AT	2003 - 2029 EUR/3,526%	861 800,00	265 500,00	0,00	39 500,00	2 800,00	42 300,00	42 300,00	226 000,00	0,00
115.9951 853400	normal verzir									
1278/4000120 Raiffeisen-Lande: San. Friedhofstr. 31+33/Siedlerg. /NH, Hypothekardarlehen/AT	2003 - 2028 EUR/0,450%	633 785,00	183 800,00	0,00	30 300,00	800,00	31 100,00	31 100,00	153 500,00	0,00
AT03 3800 0000 15 853400	FIX verzinst									
1278/4000121 Raiffeisen-Lande: San. Friedhofstr. 31+33/Siedlergasse 623+641/NH, AT47 3800 0001 15 853400	2010 - 2028 EUR/0,450%	24 215,00	7 000,00	0,00	1 200,00	0,00	1 200,00	1 200,00	5 800,00	0,00
	FIX verzinst									

2. Nachtragsvoranschlag 2023

Einzelnachweis über Finanzschulden und Schuldendienst (Anlage 6c)

Marktgemeinde Guntramsdorf

Darlehen/Darlehensgeber Verwendung/Staat Aktenzahl	Laufzeit Währung/Zinssatz Zinsindikator	Darlehenshöhe Gesamt	Buchwert 31.12.2022	Zugang	Tilgung	Zinsen	Summe Schuldendienst	Schuldendienst- ersätze	Buchwert 31.12.2023	Netto Schuldendienst
1358/4000110 Austrian Anadi B San. Hauptstr. 53/Rohrg. 15/NH, Hypothekendarlehen, KM Nr. 2/AT 789.286-019	2005 - 2030 EUR/3,348% euribor3m	916 500,00	328 800,00	0,00	36 700,00	10 100,00	46 800,00	43 200,00	292 100,00	3 600,00
1.1.2. ... von Ländern, Landesfonds, Landeskammern										
1290/2000075 NÖ Wasserwirtsch ASB Kanalbau BA 10/AT 602.507.459	2004 - 2035 EUR/1,000% FIX verzinst	59 125,00	73 900,00	700,00	0,00	700,00	700,00	0,00	74 600,00	700,00
1290/2000083 NÖ Wasserwirtsch ASB Kanalbau BA 14/AT 602.523.195	2012 - 2043 EUR/1,000% FIX verzinst	50 330,00	56 600,00	600,00	0,00	600,00	600,00	0,00	57 200,00	600,00
1290/2000084 NÖ Wasserwirtsch ASB Kanalbau BA 09/AT 602.500.365	2002 - 2032 EUR/1,000% FIX verzinst	234 065,00	215 900,00	2 200,00	0,00	2 200,00	2 200,00	0,00	218 100,00	2 200,00
1290/2000088 NÖ Wasserwirtsch ASB Kanalbau BA 17/AT 602.526.984	2018 - 2047 EUR/1,000% FIX verzinst	12 619,00	13 800,00	100,00	0,00	100,00	100,00	0,00	13 900,00	100,00
1.1.3. ... von Gemeinden, Gemeindeverbänden, Gemeindefonds										
1.1.4. ... von Sozialversicherungsträgern										
1.1.5. ... von sonstigen Trägern des öffentlichen Rechts										
1.2. ... von Beteiligungen der Gebietskörperschaft (ohne Finanzunternehmungen)										
1.3. ... von Unternehmen (ohne Beteiligungen und ohne Finanzunternehmungen)										
1.4. ... von Finanzunternehmen										
1.4.1. ... von Finanzunternehmen im Inland										
617/1000088 Raiffeisen Region Straßenbau 2018, FIX verzinst/AT AT58 3225 0000 11 612000	2018 - 2028 EUR/1,094% FIX verzinst	700 000,00	427 500,00	0,00	69 400,00	4 500,00	73 900,00	0,00	358 100,00	73 900,00

2. Nachtragsvoranschlag 2023

Einzelnachweis über Finanzschulden und Schuldendienst (Anlage 6c)

Marktgemeinde Guntramsdorf

Darlehen/Darlehensgeber Verwendung/Staat Aktenzahl	Laufzeit Währung/Zinssatz Zinsindikator	Darlehenshöhe Gesamt	Buchwert 31.12.2022	Zugang	Tilgung	Zinsen	Summe Schuldendienst	Schuldendienst- ersätze	Buchwert 31.12.2023	Netto Schuldendienst
617/1612002 Raiffeisen Region Vorh. Straßenbau 2021/AT AT0232250000110(612000	2021 - 2031 EUR/0,350% FIX verzinst	500 000,00	475 400,00	0,00	49 300,00	1 700,00	51 000,00	0,00	426 100,00	51 000,00
617/2000064 Raiffeisen Region ASB Neubau Kläranlage/AT 20.030.300 851000	1996 - 2034 EUR/2,890% euribor6m	328 596,80	219 700,00	0,00	16 000,00	5 700,00	21 700,00	0,00	203 700,00	21 700,00
617/2022001 Raiffeisen Region Aufnahme Darlehen f. div. Ansätze 2022, 029/2402/269/612/815/815/816/ 817/819/AT AT05 3225 0000 20 029000	2022 - 2032 EUR/3,370% FIX verzinst	99 941,00 1 390 000,00	100 000,00	0,00	9 300,00	2 500,00	11 800,00	0,00	90 700,00	11 800,00
617/2022001 Raiffeisen Region Aufnahme Darlehen f. div. Ansätze 2022, 029/2402/269/612/815/815/816/ 817/819/AT AT05 3225 0000 20 240200	2022 - 2032 EUR/3,370% FIX verzinst	50 040,00 1 390 000,00	50 000,00	0,00	4 600,00	1 300,00	5 900,00	0,00	45 400,00	5 900,00
617/2022001 Raiffeisen Region Aufnahme Darlehen f. div. Ansätze 2022, 029/2402/269/612/815/815/816/ 817/819/AT AT05 3225 0000 20 269000	2022 - 2032 EUR/3,370% FIX verzinst	200 021,00 1 390 000,00	200 000,00	0,00	18 500,00	5 100,00	23 600,00	0,00	181 500,00	23 600,00
617/2022001 Raiffeisen Region Aufnahme Darlehen f. div. Ansätze 2022, 029/2402/269/612/815/815/816/ 817/819/AT AT05 3225 0000 20 612000	2022 - 2032 EUR/3,370% FIX verzinst	210 029,00 1 390 000,00	210 000,00	0,00	19 400,00	5 400,00	24 800,00	0,00	190 600,00	24 800,00
617/2022001 Raiffeisen Region Aufnahme Darlehen f. div. Ansätze 2022, 029/2402/269/612/815/815/816/ 817/819/AT AT05 3225 0000 20 815000	2022 - 2032 EUR/3,370% FIX verzinst	50 040,00 1 390 000,00	50 000,00	0,00	4 600,00	1 300,00	5 900,00	0,00	45 400,00	5 900,00

2. Nachtragsvoranschlag 2023

Einzelnachweis über Finanzschulden und Schuldendienst (Anlage 6c)

Marktgemeinde Guntramsdorf

Darlehen/Darlehensgeber Verwendung/Staat Aktenzahl	Laufzeit Währung/Zinssatz Zinsindikator	Darlehenshöhe Gesamt	Buchwert 31.12.2022	Zugang	Tilgung	Zinsen	Summe Schuldendienst	Schuldendienst- ersätze	Buchwert 31.12.2023	Netto Schuldendienst
617/2022001 Raiffeisen Region Aufnahme Darlehen f. div. Ansätze 2022, 029/2402/269/612/815/815/816/ 817/819/AT AT05 3225 0000 20 815000	2022 - 2032 EUR/3,370% FIX verzinst	200 021,00 1 390 000,00	200 000,00	0,00	18 500,00	5 100,00	23 600,00	0,00	181 500,00	23 600,00
617/2022001 Raiffeisen Region Aufnahme Darlehen f. div. Ansätze 2022, 029/2402/269/612/815/815/816/ 817/819/AT AT05 3225 0000 20 816000	2022 - 2032 EUR/3,370% FIX verzinst	99 941,00 1 390 000,00	100 000,00	0,00	9 300,00	2 500,00	11 800,00	0,00	90 700,00	11 800,00
617/2022001 Raiffeisen Region Aufnahme Darlehen f. div. Ansätze 2022, 029/2402/269/612/815/815/816/ 817/819/AT AT05 3225 0000 20 817000	2022 - 2032 EUR/3,370% FIX verzinst	180 005,00 1 390 000,00	180 000,00	0,00	16 600,00	4 600,00	21 200,00	0,00	163 400,00	21 200,00
617/2022001 Raiffeisen Region Aufnahme Darlehen f. div. Ansätze 2022, 029/2402/269/612/815/815/816/ 817/819/AT AT05 3225 0000 20 819000	2022 - 2032 EUR/3,370% FIX verzinst	299 962,00 1 390 000,00	300 000,00	0,00	27 800,00	7 700,00	35 500,00	0,00	272 200,00	35 500,00
619/1000500 UniCredit Bank Au Darl. Straßenbau + Finanzierung ORG + Grundstücke/AT 53187 922 199 215000	2016 - 2036 EUR/0,530% FIX verzinst	1 109 250,00 4 500 000,00	787 600,00	0,00	54 300,00	4 200,00	58 500,00	0,00	733 300,00	58 500,00
619/1000500 UniCredit Bank Au Darl. Straßenbau + Finanzierung ORG + Grundstücke/AT 53187 922 199 612000	2016 - 2036 EUR/0,530% FIX verzinst	1 803 600,00 4 500 000,00	1 281 300,00	0,00	88 400,00	6 800,00	95 200,00	0,00	1 192 900,00	95 200,00
619/1000500 UniCredit Bank Au Darl. Straßenbau + Finanzierung ORG + Grundstücke/AT 53187 922 199 612000	2016 - 2036 EUR/0,530% FIX verzinst	432 450,00 4 500 000,00	307 200,00	0,00	21 200,00	1 600,00	22 800,00	700,00	286 000,00	22 100,00

2. Nachtragsvoranschlag 2023

Einzelnachweis über Finanzschulden und Schuldendienst (Anlage 6c)

Marktgemeinde Guntramsdorf

Darlehen/Darlehensgeber Verwendung/Staat Aktenzahl	Laufzeit Währung/Zinssatz Zinsindikator	Darlehenshöhe Gesamt	Buchwert 31.12.2022	Zugang	Tilgung	Zinsen	Summe Schuldendienst	Schuldendienst- ersätze	Buchwert 31.12.2023	Netto Schuldendienst
619/1000500 UniCredit Bank Au Darl. Straßenbau + Finanzierung ORG + Grundstücke/AT 53187 922 199 840000	2016 - 2036 EUR/0,530% FIX verzinst	1 154 700,00 4 500 000,00	820 400,00	0,00	56 600,00	4 300,00	60 900,00	0,00	763 800,00	60 900,00
619/1163001 UniCredit Bank Au Um-u. Zubau Feuerwehrgebäude 2022/AT AT9112000100375; 163000	2022 - 2040 EUR/2,960% FIX verzinst	919 000,00	919 000,00	0,00	37 000,00	24 300,00	61 300,00	0,00	882 000,00	61 300,00
619/1612003 UniCredit Bank Au Vorh. Straßenbau 2022/AT AT68 1200 0100 36 612000	2022 - 2032 EUR/2,130% FIX verzinst	800 000,00	800 000,00	0,00	72 500,00	16 900,00	89 400,00	0,00	727 500,00	89 400,00
619/2000066 UniCredit Bank Au ASB ABA BA 06/AT 400.130.019 851000	1999 - 2031 EUR/3,790% normal verzir	966 636,02	582 600,00	0,00	57 000,00	17 600,00	74 600,00	0,00	525 600,00	74 600,00
619/2000067 UniCredit Bank Au ASB Neubau Kläranlage Grundankauf/AT 400.130.126 851000	1999 - 2031 EUR/3,790% normal verzir	587 125,00	353 800,00	0,00	34 600,00	10 700,00	45 300,00	0,00	319 200,00	45 300,00
619/2000069 UniCredit Bank Au ASB Neubau Kläranlage BA 07/AT 400.134.284 851000	1999 - 2031 EUR/3,790% normal verzir	840 615,46	506 600,00	0,00	49 600,00	15 300,00	64 900,00	0,00	457 000,00	64 900,00
619/2000070 UniCredit Bank Au ASB Neubau Kläranlage BA 08/AT 400.134.292 851000	1999 - 2031 EUR/3,790% normal verzir	1 138 134,20	685 900,00	0,00	67 100,00	20 700,00	87 800,00	0,00	618 800,00	87 800,00
619/2000081 UniCredit Bank Au ASB ABA BA 10/AT 53000.264.175 851000	2004 - 2033 EUR/3,226% normal verzir	824 380,61	528 000,00	0,00	48 500,00	3 800,00	52 300,00	0,00	479 500,00	52 300,00
619/2000860 UniCredit Bank Au Sanierung Wohnhäuser- Außenanlagen, Annuitätendarlehen/AT 53387 931 909 853000	2005 - 2030 EUR/0,000% normal verzir	800 000,00	134 300,00	0,00	15 000,00	3 900,00	18 900,00	0,00	119 300,00	18 900,00

2. Nachtragsvoranschlag 2023

Einzelnachweis über Finanzschulden und Schuldendienst (Anlage 6c)

Marktgemeinde Guntramsdorf

Darlehen/Darlehensgeber Verwendung/Staat Aktenzahl	Laufzeit Währung/Zinssatz Zinsindikator	Darlehenshöhe Gesamt	Buchwert 31.12.2022	Zugang	Tilgung	Zinsen	Summe Schuldendienst	Schuldendienst- ersätze	Buchwert 31.12.2023	Netto Schuldendienst
619/2851003 UniCredit Bank Au Vorh. ASB - Kanalbau 2022/AT AT79 1200 0100 36 851000	2022 - 2042 EUR/2,390% FIX verzinst	900 000,00	900 000,00	0,00	35 500,00	21 600,00	57 100,00	0,00	864 500,00	57 100,00
1360/1029023 Bank unbekannt f Photovoltaikanlage Rathaus 2023/AT	2023 - 2033 EUR/4,500% euribor6m	150 000,00	0,00	150 000,00	7 500,00	3 400,00	10 900,00	0,00	142 500,00	10 900,00
1360/1240223 Bank unbekannt f Vorh. KIGA 2 - Zubau u. Aufstockung 2023/AT	2023 - 2043 EUR/4,500% FIX verzinst	1 500 000,00	0,00	1 500 000,00	37 500,00	34 300,00	71 800,00	0,00	1 462 500,00	71 800,00
1360/1269023 Bank unbekannt f Vorh. Entw. alte Deponie (Gstettn) 2023/AT	2023 - 2033 EUR/4,500% FIX verzinst	400 000,00	0,00	400 000,00	20 000,00	9 200,00	29 200,00	0,00	380 000,00	29 200,00
1360/1612023 Bank unbekannt f Vorh. Straßenbau 2023/AT	2023 - 2033 EUR/4,500% FIX verzinst	775 000,00	0,00	800 000,00	38 800,00	17 800,00	56 600,00	0,00	761 200,00	56 600,00
1360/1816023 Bank unbekannt f Vorh. Öffentl. Beleuchtung 2023/AT	2023 - 2033 EUR/4,500% FIX verzinst	100 000,00	0,00	100 000,00	5 000,00	2 300,00	7 300,00	0,00	95 000,00	7 300,00
1360/1851023 Bank unbekannt f Vorh. Kanalbau 2023/AT	2023 - 2043 EUR/4,500% FIX verzinst	700 000,00	0,00	700 000,00	17 500,00	16 000,00	33 500,00	0,00	682 500,00	33 500,00
8864/1000600 BKS Bank AG Vorh. Straßenbau + Um- u.Zubau Teiche 2020/AT AT44 1700 0001 43 612000	2019 - 2031 EUR/0,500% FIX verzinst	149 995,50 277 000,00	121 900,00	0,00	14 800,00	600,00	15 400,00	0,00	107 100,00	15 400,00
8864/1000600 BKS Bank AG Vorh. Straßenbau + Um- u.Zubau Teiche 2020/AT AT44 1700 0001 43 835000	2019 - 2031 EUR/0,500% FIX verzinst	127 004,50 277 000,00	103 200,00	0,00	12 600,00	500,00	13 100,00	0,00	90 600,00	13 100,00

2. Nachtragsvoranschlag 2023

Einzelnachweis über Finanzschulden und Schuldendienst (Anlage 6c)

Marktgemeinde Guntramsdorf

Darlehen/Darlehensgeber Verwendung/Staat Aktenzahl	Laufzeit Währung/Zinssatz Zinsindikator	Darlehenshöhe Gesamt	Buchwert 31.12.2022	Zugang	Tilgung	Zinsen	Summe Schuldendienst	Schuldendienst- ersätze	Buchwert 31.12.2023	Netto Schuldendienst
8864/1852001 BKS Bank AG Müllfahrzeug Ankauf 2020/AT AT03 1700 0000 00 852000	2020 - 2030 EUR/0,610% euribor3m	200 000,00	156 000,00	0,00	19 500,00	1 100,00	20 600,00	0,00	136 500,00	20 600,00
37232/1029010 Hypo NÖ Ankau Ankauf Gebäude R4G BT 2, Darlehen, FIX verzinst/AT 466249203 029000 FIX verzinst	2015 - 2040 EUR/1,990% FIX verzinst	9 500 000,00	7 391 700,00	0,00	294 500,00	147 700,00	442 200,00	0,00	7 097 200,00	442 200,00
1.4.2. ... von Finanzunternehmen im Ausland										
1.5. ... von Sonstigen										
Zwischensumme			20 283 800,00	3 653 600,00	1 552 500,00	456 000,00	2 008 500,00	201 800,00	22 384 900,00	1 806 700,00
2. Finanzschulden für den laufenden Aufwand										
2.1. ... von Trägern des öffentlichen Rechts										
2.1.1. ... von Bund, Bundesfonds, Bundeskammern										
2.1.2. ... von Ländern, Landesfonds, Landeskammern										
2.1.3. ... von Gemeinden, Gemeindeverbänden, Gemeindefonds										
2.1.4. ... von Sozialversicherungsträgern										
2.1.5. ... von sonstigen Trägern des öffentlichen Rechts										
2.2. ... von Beteiligungen der Gebietskörperschaft (ohne Finanzunternehmungen)										
2.3. ... von Unternehmen (ohne Beteiligungen und ohne Finanzunternehmungen)										
2.4. ... von Finanzunternehmen										
2.4.1. ... von Finanzunternehmen im Inland										
2.4.2. ... von Finanzunternehmen im Ausland										
2.5. ... von Sonstigen										
Zwischensumme			0,00	0,00	0,00	0,00	0,00	0,00	0,00	0,00
SUMME (1 und 2)			20 283 800,00	3 653 600,00	1 552 500,00	456 000,00	2 008 500,00	201 800,00	22 384 900,00	1 806 700,00
Davon ohne A85-89			14 825 200,00	2 950 000,00	1 008 000,00	315 600,00	1 323 600,00	700,00	16 767 200,00	1 322 900,00
Davon A85-89			5 458 600,00	703 600,00	544 500,00	140 400,00	684 900,00	201 100,00	5 617 700,00	483 800,00

Nachweis über hausinterne Vergütungen (Anlage 6f)

2. Nachtragsvoranschlag 2023

Marktgemeinde Guntramsdorf

Nachweis über haushaltinterne Vergütungen (Anlage 6f)

Gruppenebene		Erträge	Aufwendungen
0	Vertretungskörper und allgemeine Verwaltung	0,00	10 000,00
1	Öffentliche Ordnung und Sicherheit	0,00	1 000,00
2	Unterricht, Erziehung, Sport und Wissenschaft	0,00	52 200,00
3	Kunst, Kultur und Kultus	0,00	48 400,00
4	Soziale Wohlfahrt und Wohnbauförderung	0,00	1 400,00
5	Gesundheit	0,00	2 000,00
6	Straßen- und Wasserbau, Verkehr	0,00	27 000,00
7	Wirtschaftsförderung	0,00	1 000,00
8	Dienstleistungen	717 100,00	574 100,00
9	Finanzwirtschaft	0,00	0,00
Summe		717 100,00	717 100,00

2. NVA Haushaltspotential

Nachtragsvoranschlag 2023

Marktgemeinde Guntramsdorf

Haushaltspotential (aufbauend auf der Ergebnisrechnung)

MVAG	Mittelverwendungs- und -aufbringungsgruppen	Mittelaufbringung	Mittelverwendung	Saldo
211	Erträge aus der operativen Verwaltungstätigkeit	29 089 000,00		
212	Erträge aus Transfers	1 191 500,00		
213	Finanzerträge	100,00		
Summe Erträge (SU 21)		30 280 600,00		
2117	Nicht finanzierungswirksame operative Erträge (Auflösung von Rückstellungen und Aktivierte Eigenleistungen)	-1 000,00		
2127	Nicht finanzierungswirksamer Transferertrag (Auflösung von Investitionszuschüssen)	-188 000,00		
2136	Sonstige nicht finanzierungswirksame Finanzerträge (Auflösung von RS Bewertung von Beteiligungen und aktiven Finanzinstrumenten)	0,00		
Nicht finanzwirksame Erträge		-189 000,00		
Finanzwirksame Erträge		30 091 600,00		
221	Personalaufwand		7 236 300,00	
222	Sachaufwand (ohne Transferaufwand)		15 997 900,00	
223	Transferaufwand (laufende Transfers und Kapitaltransfers)		6 775 200,00	
224	Finanzaufwand		1 699 000,00	
Summe Aufwendungen (SU 22)			31 708 400,00	
2214	Nicht finanzierungswirksamer Personalaufwand (Dotierung RS für Abfertigungen, Jubiläum u. nicht konsumierte Urlaube)		0,00	
2226	Nicht finanzierungswirksamer Sachaufwand (inkl. Abschreibungen, Dotierung von RS Prozess, ausstehende Rechnungen)		-3 588 100,00	
2237	Nicht finanzierungswirksamer Transferaufwand (Dotierungen von RS f. Pensionen)		0,00	
2245	Nicht finanzierungswirksamer Finanzaufwand (Wertberichtigungen zu Finanzinstrumenten, Aufwendungen aus der Bewertung von Beteiligungen)		0,00	
Nicht finanzwirksame Aufwendungen			-3 588 100,00	
Finanzwirksame Aufwendungen			28 120 300,00	
Finanzwirksames Ergebnis		30 091 600,00	28 120 300,00	1 971 300,00

Nachtragsvoranschlag 2023

Marktgemeinde Guntramsdorf

Haushaltspotential (aufbauend auf der Ergebnisrechnung)

MVAG	Mittelverwendungs- und -aufbringungsgruppen	Mittelaufbringung	Mittelverwendung	Saldo
332	Einzahlungen aus der Rückzahlung von Darlehen sowie gewährten Vorschüssen (ohne 3325 mit Projektcode - Anzahlungen)	0,00		
1141	Vorräte (- Veränderung)	0,00		
1142	Gegebene Anzahlungen auf Vorräte (- Veränderung)	0,00		
1540	Passive Rechnungsabgrenzung	0,00		
	Einzahlungen der Kontengruppe 000-089, die keinem Projekt mit Projektcode 1 zugeordnet sind	0,00		
	Einzahlungen der Kontengruppe 30, die keinem Projekt mit Projektcode 1 zugeordnet sind	122 300,00		
	- Erträge der Kontogruppe 80 mit Projektcode 1	0,00		
2301	Entnahmen von Rücklagen endfälliger Darlehen (Kontengruppe 893)	0,00		
	Jährliche wiederkehrende Einzahlungen	122 300,00		
36	Auszahlungen aus der Finanzierungstätigkeit (ohne Projektcode 1)		1 658 200,00	
2401	Zuweisung an Rücklagen endfälliger Darlehen (Kontengruppe 793)		0,00	
342	Auszahlungen von gewährten Darlehen sowie gewährten Vorschüssen (ohne 3425 mit Projektcode - Anzahlungen)		0,00	
1141	Vorräte (+ Veränderung)		0,00	
1142	Gegebene Anzahlungen auf Vorräte (+ Veränderung)		0,00	
1170	Aktive Rechnungsabgrenzung		0,00	
	Auszahlungen (Investitionen) der Kontengruppe 000-083, die keinem Projekt mit Projektcode 1 zugeordnet sind		1 435 900,00	
	Jährliche wiederkehrende Auszahlungen		3 094 100,00	
	Kontengruppe 871, KT der Ergebnisrechnung, mit Projektcode (BZ)	-331 300,00		
	Summe Kapitaltransfers der Ergebnisrechnung	-331 300,00		
	Jährliches Haushaltspotential	29 882 600,00	31 214 400,00	-1 331 800,00
	Jährliches Haushaltspotential	-1 331 800,00		
	kumuliertes Haushaltspotential zum 31.12.2022 (Vorjahr)	2 985 500,00		
	Verfügbares Haushaltspotential	1 653 700,00		

Nachtragsvoranschlag 2023

Marktgemeinde Guntramsdorf

Haushaltspotential (aufbauend auf der Ergebnisrechnung)

MVAG	Mittelverwendungs- und -aufbringungsgruppen	Mittelaufbringung	Mittelverwendung	Saldo
informativ	im verfügbaren Haushaltspotential enthaltene Bedarfszuweisungen zur Liquiditätssteigerung aus Kontogruppe 871, KT der Ergebnisrechnung ohne Projektcode	0,00		
informativ	tatsächlicher Liquiditätsbedarf ohne Rücklagenauflösung (Abgang)	1 653 700,00		
2401	Zuweisung an Haushaltsrücklagen (Kontengruppe 794)		0,00	
2401	Zuweisung an Haushaltsrücklagen (Kontengruppe 795)		0,00	
Jährliche Aufwände für Rücklagen			0,00	
2301	Entnahmen von Haushaltsrücklagen (Kontengruppe 894)	0,00		
2301	Entnahmen von Haushaltsrücklagen (Kontengruppe 895)	0,00		
Jährliche RL-Erträge f. Investitionen (finanzw.)				0,00
Endbestand kumuliertes Haushaltspotential		1 653 700,00	0,00	1 653 700,00
- Zuweisungen und Umbuchungen an investive Vorhaben				78 400,00
+ Rückführungen und Umbuchungen von investiven Vorhaben				
Endstand kumuliertes Haushaltspotential nach Berücksichtigung von Zuweisungen und Rückführungen investive Vorhaben				1 575 300,00

2. NVA Nachweis der Investitionstätigkeit

2. Nachtragsvoranschlag 2023

Marktgemeinde Guntramsdorf

Nachweis der Investitionstätigkeit

Vorhaben	Vorhabensbezeichnung		RA Vorjahre	VA 2023	Plan 2024	Plan 2025	Plan 2026	Plan 2027	Plan Gesamt (gerundet)
Konto	Bezeichnung								
1029000	Amtsgebäude (2000 bis 2099)								
	Auszahlungen - Investitionen - Mittelverwendung		33 958,49	216 000,00	0,00	0,00	0,00	0,00	250 000,00
	Anschaffungs- oder Herstellungskosten		33 958,49	216 000,00	0,00	0,00	0,00	0,00	250 000,00
	5/029000-010003	Photovoltaikanlage Rathaus	0,00	150 000,00	0,00	0,00	0,00	0,00	150 000,00
	5/029000-020000	Maschinen und maschinelle Anlagen	33 958,49	66 000,00	0,00	0,00	0,00	0,00	100 000,00
	Einzahlungen - Finanzierung - Mittelaufbringung		100 000,00	150 000,00	0,00	0,00	0,00	0,00	250 000,00
	Mittel aus Geldfluss aus der operativen Gebarung		0,00	0,00	0,00	0,00	0,00	0,00	0,00
	Bedarfszuweisungen/KTZ		0,00	0,00	0,00	0,00	0,00	0,00	0,00
	Haushaltsrücklagen/Zahlungsmittelreserven		0,00	0,00	0,00	0,00	0,00	0,00	0,00
	6/029000+894001	Entnahmen von zweckgebundenen Haushaltsrücklagen	0,00	0,00	0,00	0,00	0,00	0,00	0,00
	Sonstige Kapitaltransfers und Subventionen		0,00	0,00	0,00	0,00	0,00	0,00	0,00
	Darlehen		100 000,00	150 000,00	0,00	0,00	0,00	0,00	250 000,00
	617/2022001	Aufnahme Darlehen f. div. Ansätze 2022	100 000,00	0,00	0,00	0,00	0,00	0,00	100 000,00
	1360/1029023	Photovoltaikanlage Rathaus 2023	0,00	150 000,00	0,00	0,00	0,00	0,00	150 000,00
	Finanzierungsleasing		0,00	0,00	0,00	0,00	0,00	0,00	0,00
	Veräußerung langfristiges Vermögen und sonstiges		0,00	0,00	0,00	0,00	0,00	0,00	0,00
Finanzierungsergebnis 1029000			66 041,51	-66 000,00	0,00	0,00	0,00	0,00	0,00
		<i>inklusive Vorjahre (gerundet)</i>		0,00	0,00	0,00	0,00	0,00	

2. Nachtragsvoranschlag 2023

Marktgemeinde Guntramsdorf

Nachweis der Investitionstätigkeit

Vorhaben	Vorhabensbezeichnung	RA Vorjahre	VA 2023	Plan 2024	Plan 2025	Plan 2026	Plan 2027	Plan Gesamt (gerundet)
Konto	Bezeichnung							
1163001	Um-u. Zubau Feuerwehrgebäude (2020 bis 2099)							
	Auszahlungen - Investitionen - Mittelverwendung	2 248 759,26	134 800,00	0,00	0,00	0,00	0,00	2 383 600,00
	Anschaffungs- oder Herstellungskosten	2 248 759,26	134 800,00	0,00	0,00	0,00	0,00	2 383 600,00
5/163000-010000	Gebäude und Bauten	2 180 366,44	100 000,00	0,00	0,00	0,00	0,00	2 280 400,00
5/163000-020000	Maschinen und maschinelle Anlagen	25 872,96	0,00	0,00	0,00	0,00	0,00	25 900,00
5/163000-042000	Amts-, Betriebs- und Geschäftsausstattung	42 519,86	34 800,00	0,00	0,00	0,00	0,00	77 300,00
	Einzahlungen - Finanzierung - Mittelaufbringung	2 288 059,44	180 000,00	0,00	0,00	0,00	0,00	2 468 100,00
	Mittel aus Geldfluss aus der operativen Gebarung	0,00	0,00	0,00	0,00	0,00	0,00	0,00
	Bedarfszuweisungen/KTZ	403 240,00	180 000,00	0,00	0,00	0,00	0,00	583 200,00
6/163000+871000	Kapitaltransfers aus Gemeinde-Bedarfszuweisungsmittel	403 240,00	180 000,00	0,00	0,00	0,00	0,00	583 200,00
	Haushaltsrücklagen/Zahlungsmittelreserven	0,00	0,00	0,00	0,00	0,00	0,00	0,00
	Sonstige Kapitaltransfers und Subventionen	965 819,44	0,00	0,00	0,00	0,00	0,00	965 800,00
6/163000+300000	Kapitaltransfers von Bund, Bundesfonds und Bundeskammern	965 819,44	0,00	0,00	0,00	0,00	0,00	965 800,00
	Darlehen	919 000,00	0,00	0,00	0,00	0,00	0,00	919 000,00
619/1163001	Um-u. Zubau Feuerwehrgebäude 2022	919 000,00	0,00	0,00	0,00	0,00	0,00	919 000,00
	Finanzierungsleasing	0,00	0,00	0,00	0,00	0,00	0,00	0,00
	Veräußerung langfristiges Vermögen und sonstiges	0,00	0,00	0,00	0,00	0,00	0,00	0,00
Finanzierungsergebnis 1163001		39 300,18	45 200,00	0,00	0,00	0,00	0,00	84 500,00
	<i>inklusive Vorjahre (gerundet)</i>		84 500,00	84 500,00	84 500,00	84 500,00	84 500,00	

2. Nachtragsvoranschlag 2023

Marktgemeinde Guntramsdorf

Nachweis der Investitionstätigkeit

Vorhaben	Vorhabensbezeichnung	RA Vorjahre	VA 2023	Plan 2024	Plan 2025	Plan 2026	Plan 2027	Plan Gesamt (gerundet)
Konto	Bezeichnung							
1240200	KIGA 2 - Zubau u. Aufstockung (2022 bis 2099)							
	Auszahlungen - Investitionen - Mittelverwendung	15 720,00	1 000 000,00	3 500 000,00	0,00	0,00	0,00	4 515 700,00
	Anschaffungs- oder Herstellungskosten	15 720,00	1 000 000,00	3 500 000,00	0,00	0,00	0,00	4 515 700,00
5/240200-010000	Gebäude und Bauten	15 720,00	1 000 000,00	3 500 000,00	0,00	0,00	0,00	4 515 700,00
	Einzahlungen - Finanzierung - Mittelaufbringung	50 000,00	2 450 000,00	2 500 000,00	0,00	0,00	0,00	5 000 000,00
	Mittel aus Geldfluss aus der operativen Gebarung	0,00	0,00	0,00	0,00	0,00	0,00	0,00
	Bedarfszuweisungen/KTZ	0,00	0,00	100 000,00	0,00	0,00	0,00	100 000,00
6/240200+871000	Kapitaltransfers aus Gemeinde- Bedarfszuweisungsmittel	0,00	0,00	100 000,00	0,00	0,00	0,00	100 000,00
	Haushaltsrücklagen/Zahlungsmittelreserven	0,00	0,00	0,00	0,00	0,00	0,00	0,00
	Sonstige Kapitaltransfers und Subventionen	0,00	950 000,00	1 000 000,00	0,00	0,00	0,00	1 950 000,00
6/240200+300000	Kapitaltransfers von Bund, Bundesfonds und Bundeskammern	0,00	950 000,00	0,00	0,00	0,00	0,00	950 000,00
6/240200+861000	Transfers von Ländern, Landesfonds und Landeskammern	0,00	0,00	1 000 000,00	0,00	0,00	0,00	1 000 000,00
	Darlehen	50 000,00	1 500 000,00	1 400 000,00	0,00	0,00	0,00	2 950 000,00
617/2022001	Aufnahme Darlehen f. div. Ansätze 2022	50 000,00	0,00	0,00	0,00	0,00	0,00	50 000,00
1360/1240223	Vorh. KIGA 2 - Zubau u. Aufstockung 2023	0,00	1 500 000,00	0,00	0,00	0,00	0,00	1 500 000,00
1360/1240224	Vorh. KIGA 2 - Zubau u. Aufstockung 2024	0,00	0,00	1 400 000,00	0,00	0,00	0,00	1 400 000,00
	Finanzierungsleasing	0,00	0,00	0,00	0,00	0,00	0,00	0,00
	Veräußerung langfristiges Vermögen und sonstiges	0,00	0,00	0,00	0,00	0,00	0,00	0,00
Finanzierungsergebnis 1240200		34 280,00	1 450 000,00	-1 000 000,00	0,00	0,00	0,00	484 300,00
	<i>inklusive Vorjahre (gerundet)</i>		1 484 300,00	484 300,00	484 300,00	484 300,00	484 300,00	

2. Nachtragsvoranschlag 2023

Nachweis der Investitionstätigkeit

Marktgemeinde Guntramsdorf

Vorhaben	Vorhabensbezeichnung	RA Vorjahre	VA 2023	Plan 2024	Plan 2025	Plan 2026	Plan 2027	Plan Gesamt (gerundet)
Konto	Bezeichnung							
1269000	Entwicklung alte Deponie (Gstettn) (2022 bis 2032)							
	Auszahlungen - Investitionen - Mittelverwendung	54 087,08	605 000,00	0,00	0,00	0,00	0,00	659 100,00
	Anschaffungs- oder Herstellungskosten	54 087,08	605 000,00	0,00	0,00	0,00	0,00	659 100,00
5/269000-006006	Entwicklung alte Deponie - Gstettn	54 087,08	605 000,00	0,00	0,00	0,00	0,00	659 100,00
	Einzahlungen - Finanzierung - Mittelaufbringung	200 000,00	459 100,00	0,00	0,00	0,00	0,00	659 100,00
	Mittel aus Geldfluss aus der operativen Gebarung	0,00	0,00	0,00	0,00	0,00	0,00	0,00
	Bedarfszuweisungen/KTZ	0,00	0,00	0,00	0,00	0,00	0,00	0,00
	Haushaltsrücklagen/Zahlungsmittelreserven	0,00	59 100,00	0,00	0,00	0,00	0,00	59 100,00
6/269000+894001	Entnahmen von zweckgebundenen Haushaltsrücklagen	0,00	59 100,00	0,00	0,00	0,00	0,00	59 100,00
	Sonstige Kapitaltransfers und Subventionen	0,00	0,00	0,00	0,00	0,00	0,00	0,00
	Darlehen	200 000,00	400 000,00	0,00	0,00	0,00	0,00	600 000,00
617/2022001	Aufnahme Darlehen f. div. Ansätze 2022	200 000,00	0,00	0,00	0,00	0,00	0,00	200 000,00
1360/1269023	Vorh. Entw. alte Deponie (Gstettn) 2023	0,00	400 000,00	0,00	0,00	0,00	0,00	400 000,00
	Finanzierungsleasing	0,00	0,00	0,00	0,00	0,00	0,00	0,00
	Veräußerung langfristiges Vermögen und sonstiges	0,00	0,00	0,00	0,00	0,00	0,00	0,00
Finanzierungsergebnis 1269000		145 912,92	-145 900,00	0,00	0,00	0,00	0,00	0,00
	<i>inklusive Vorjahre (gerundet)</i>		0,00	0,00	0,00	0,00	0,00	

2. Nachtragsvoranschlag 2023

Marktgemeinde Guntramsdorf

Nachweis der Investitionstätigkeit

Vorhaben	Vorhabensbezeichnung	RA Vorjahre	VA 2023	Plan 2024	Plan 2025	Plan 2026	Plan 2027	Plan Gesamt (gerundet)
Konto	Bezeichnung							
1612000	Straßenbau (2000 bis 2099)							
	Auszahlungen - Investitionen - Mittelverwendung	2 149 064,71	1 398 000,00	600 000,00	600 000,00	600 000,00	600 000,00	5 947 100,00
	Anschaffungs- oder Herstellungskosten	2 149 064,71	1 398 000,00	600 000,00	600 000,00	600 000,00	600 000,00	5 947 100,00
5/612000-002012	Radweg B17	318 782,54	800 000,00	0,00	0,00	0,00	0,00	1 118 800,00
5/612000-002100	Straßenbauten	0,00	0,00	600 000,00	600 000,00	600 000,00	600 000,00	2 400 000,00
5/612000-002102	Straßenbau "Kohlbacher"	460 962,30	113 000,00	0,00	0,00	0,00	0,00	574 000,00
5/612000-002103	Straßenbau Großschopfstraße	196 554,30	25 000,00	0,00	0,00	0,00	0,00	221 600,00
5/612000-002104	Straßenbau TVS-Straße	383 320,69	0,00	0,00	0,00	0,00	0,00	383 300,00
5/612000-002106	Straßenbau Hauptstraße	20 623,90	0,00	0,00	0,00	0,00	0,00	20 600,00
5/612000-002107	Straßenbau Projekt Bahndurchlass Viaduktstraße	6 480,60	0,00	0,00	0,00	0,00	0,00	6 500,00
5/612000-002108	Straßenbau Gumpoldskirchnerstraße	203 954,43	0,00	0,00	0,00	0,00	0,00	204 000,00
5/612000-002110	Straßenbau Am Aignerteich, In der Wögling	38 674,16	170 000,00	0,00	0,00	0,00	0,00	208 700,00
5/612000-002200	Straßenbau Aufschließung Margeritenweg (Erschließungsstraße)	3 756,72	0,00	0,00	0,00	0,00	0,00	3 800,00
5/612000-002201	Straßenbau Am Eichkogel (Belagsarbeiten)	5 069,87	290 000,00	0,00	0,00	0,00	0,00	295 100,00
5/612000-002203	Straßenbau Nebenfläche Malzgasse	65 405,03	0,00	0,00	0,00	0,00	0,00	65 400,00
5/612000-002204	Straßenbau Industriestraße	159 153,52	0,00	0,00	0,00	0,00	0,00	159 200,00
5/612000-794000	Zuweisung an zweckgebundene Haushaltsrücklagen	286 326,65	0,00	0,00	0,00	0,00	0,00	286 300,00
	Einzahlungen - Finanzierung - Mittelaufbringung	2 597 349,74	950 000,00	600 000,00	600 000,00	600 000,00	600 000,00	5 947 300,00
	Mittel aus Geldfluss aus der operativen Gebarung	0,00	0,00	0,00	0,00	0,00	0,00	0,00
	Bedarfszuweisungen/KTZ	421 196,61	150 000,00	150 000,00	150 000,00	150 000,00	150 000,00	1 171 200,00
6/612000+301000	Kapitaltransfers von Ländern, Landesfonds und Landeskammern	41 196,61	0,00	0,00	0,00	0,00	0,00	41 200,00
6/612000+871000	Kapitaltransfers aus Gemeinde- Bedarfszuweisungsmittel	380 000,00	150 000,00	150 000,00	150 000,00	150 000,00	150 000,00	1 130 000,00

2. Nachtragsvoranschlag 2023

Marktgemeinde Guntramsdorf

Nachweis der Investitionstätigkeit

Vorhaben	Vorhabensbezeichnung	RA Vorjahre	VA 2023	Plan 2024	Plan 2025	Plan 2026	Plan 2027	Plan Gesamt (gerundet)
Konto	Bezeichnung							
Haushaltsrücklagen/Zahlungsmittelreserven		516 153,13	0,00	0,00	0,00	0,00	0,00	516 200,00
6/612000+894000	Entnahmen von zweckgebundenen Haushaltsrücklagen	286 326,65	0,00	0,00	0,00	0,00	0,00	286 300,00
6/612000+894001	Entnahmen von zweckgebundenen Haushaltsrücklagen	94 824,10	0,00	0,00	0,00	0,00	0,00	94 800,00
6/612000+894009	Entnahme von zweckgebundenen Haushaltsrücklagen (nicht finanzwirksam)	135 002,38	0,00	0,00	0,00	0,00	0,00	135 000,00
Sonstige Kapitaltransfers und Subventionen		0,00	0,00	0,00	0,00	0,00	0,00	0,00
Darlehen		1 660 000,00	800 000,00	450 000,00	450 000,00	450 000,00	450 000,00	4 260 000,00
8864/1000600	Vorh. Straßenbau + Um-u.Zubau Teiche 2020	150 000,00	0,00	0,00	0,00	0,00	0,00	150 000,00
617/1612002	Vorh. Straßenbau 2021	500 000,00	0,00	0,00	0,00	0,00	0,00	500 000,00
619/1612003	Vorh. Straßenbau 2022	800 000,00	0,00	0,00	0,00	0,00	0,00	800 000,00
617/2022001	Aufnahme Darlehen f. div. Ansätze 2022	210 000,00	0,00	0,00	0,00	0,00	0,00	210 000,00
1360/1612023	Vorh. Straßenbau 2023	0,00	800 000,00	0,00	0,00	0,00	0,00	800 000,00
1360/1612024	Vorh. Straßenbau 2024	0,00	0,00	450 000,00	0,00	0,00	0,00	450 000,00
1360/1612025	Vorh. Straßenbau 2025	0,00	0,00	0,00	450 000,00	0,00	0,00	450 000,00
1360/1612026	Vorh. Straßenbau 2026	0,00	0,00	0,00	0,00	450 000,00	0,00	450 000,00
1360/1612027	Vorh. Straßenbau 2027	0,00	0,00	0,00	0,00	0,00	450 000,00	450 000,00
Finanzierungsleasing		0,00	0,00	0,00	0,00	0,00	0,00	0,00
Veräußerung langfristiges Vermögen und sonstiges		0,00	0,00	0,00	0,00	0,00	0,00	0,00
Finanzierungsergebnis 1612000		448 285,03	-448 000,00	0,00	0,00	0,00	0,00	300,00
		<i>inklusive Vorjahre (gerundet)</i>	300,00	300,00	300,00	300,00	300,00	

2. Nachtragsvoranschlag 2023

Marktgemeinde Guntramsdorf

Nachweis der Investitionstätigkeit

Vorhaben	Vorhabensbezeichnung	RA Vorjahre	VA 2023	Plan 2024	Plan 2025	Plan 2026	Plan 2027	Plan Gesamt (gerundet)
Konto	Bezeichnung							
1612200	Grünspace (2019 bis 2099)							
	Auszahlungen - Investitionen - Mittelverwendung	42 142,20	0,00	0,00	0,00	0,00	0,00	42 100,00
	Anschaffungs- oder Herstellungskosten	42 142,20	0,00	0,00	0,00	0,00	0,00	42 100,00
5/612200-002011	ARGE Thermenradweg	500,00	0,00	0,00	0,00	0,00	0,00	500,00
5/612200-794000	Zuweisung an zweckgebundene Haushaltsrücklagen	40 642,20	0,00	0,00	0,00	0,00	0,00	40 600,00
5/612200-794009	Zuweisung an zweckgebundene Haushaltsrücklagen (nicht finanzwirksam)	1 000,00	0,00	0,00	0,00	0,00	0,00	1 000,00
	Einzahlungen - Finanzierung - Mittelaufbringung	42 142,20	0,00	0,00	0,00	0,00	0,00	42 100,00
	Mittel aus Geldfluss aus der operativen Gebarung	0,00	0,00	0,00	0,00	0,00	0,00	0,00
	Bedarfszuweisungen/KTZ	0,00	0,00	0,00	0,00	0,00	0,00	0,00
	Haushaltsrücklagen/Zahlungsmittelreserven	40 642,20	0,00	0,00	0,00	0,00	0,00	40 600,00
6/612200+894000	Entnahmen von zweckgebundenen Haushaltsrücklagen	40 642,20	0,00	0,00	0,00	0,00	0,00	40 600,00
	Sonstige Kapitaltransfers und Subventionen	1 500,00	0,00	0,00	0,00	0,00	0,00	1 500,00
6/612200+861000	Transfers von Ländern, Landesfonds und Landeskammern	1 500,00	0,00	0,00	0,00	0,00	0,00	1 500,00
	Darlehen	0,00	0,00	0,00	0,00	0,00	0,00	0,00
	Finanzierungsleasing	0,00	0,00	0,00	0,00	0,00	0,00	0,00
	Veräußerung langfristiges Vermögen und sonstiges	0,00	0,00	0,00	0,00	0,00	0,00	0,00
Finanzierungsergebnis 1612200		0,00	0,00	0,00	0,00	0,00	0,00	0,00
	<i>inklusive Vorjahre (gerundet)</i>		0,00	0,00	0,00	0,00	0,00	

2. Nachtragsvoranschlag 2023

Nachweis der Investitionstätigkeit

Marktgemeinde Guntramsdorf

Vorhaben	Vorhabensbezeichnung		RA Vorjahre	VA 2023	Plan 2024	Plan 2025	Plan 2026	Plan 2027	Plan Gesamt (gerundet)
Konto	Bezeichnung								
1639100	Hochwasserschutzmaßnahmen (2020 bis 2099)								
	Auszahlungen - Investitionen - Mittelverwendung		43 191,06	50 000,00	0,00	0,00	0,00	0,00	93 200,00
	Anschaffungs- oder Herstellungskosten		43 191,06	50 000,00	0,00	0,00	0,00	0,00	93 200,00
5/639100-004000	Wasser- und Abwasserbauten und -anlagen		43 191,06	50 000,00	0,00	0,00	0,00	0,00	93 200,00
	Einzahlungen - Finanzierung - Mittelaufbringung		43 191,06	50 000,00	0,00	0,00	0,00	0,00	93 200,00
	Mittel aus Geldfluss aus der operativen Gebarung		0,00	0,00	0,00	0,00	0,00	0,00	0,00
	Bedarfszuweisungen/KTZ		0,00	0,00	0,00	0,00	0,00	0,00	0,00
	Haushaltsrücklagen/Zahlungsmittelreserven		43 191,06	50 000,00	0,00	0,00	0,00	0,00	93 200,00
6/639100+894001	Entnahmen von zweckgebundenen Haushaltsrücklagen		2 668,61	50 000,00	0,00	0,00	0,00	0,00	52 700,00
6/639100+894009	Entnahme von zweckgebundenen Haushaltsrücklagen (nicht finanzwirksam)		40 522,45	0,00	0,00	0,00	0,00	0,00	40 500,00
	Sonstige Kapitaltransfers und Subventionen		0,00	0,00	0,00	0,00	0,00	0,00	0,00
	Darlehen		0,00	0,00	0,00	0,00	0,00	0,00	0,00
	Finanzierungsleasing		0,00	0,00	0,00	0,00	0,00	0,00	0,00
	Veräußerung langfristiges Vermögen und sonstiges		0,00	0,00	0,00	0,00	0,00	0,00	0,00
Finanzierungsergebnis 1639100			0,00	0,00	0,00	0,00	0,00	0,00	0,00
			<i>inklusive Vorjahre (gerundet)</i>	0,00	0,00	0,00	0,00	0,00	

2. Nachtragsvoranschlag 2023

Marktgemeinde Guntramsdorf

Nachweis der Investitionstätigkeit

Vorhaben	Vorhabensbezeichnung	RA Vorjahre	VA 2023	Plan 2024	Plan 2025	Plan 2026	Plan 2027	Plan Gesamt (gerundet)
Konto	Bezeichnung							
1710000	Wegeerhaltung (2020 bis 2099)							
	Auszahlungen - Investitionen - Mittelverwendung	28 525,35	10 000,00	10 000,00	10 000,00	10 000,00	10 000,00	78 500,00
	Anschaffungs- oder Herstellungskosten	28 525,35	10 000,00	10 000,00	10 000,00	10 000,00	10 000,00	78 500,00
5/710000-002001	Straßenbauten - Güterwegeprogramm	28 525,35	10 000,00	10 000,00	10 000,00	10 000,00	10 000,00	78 500,00
	Einzahlungen - Finanzierung - Mittelaufbringung	28 525,35	10 000,00	10 000,00	10 000,00	10 000,00	10 000,00	78 500,00
	Mittel aus Geldfluss aus der operativen Gebarung	0,00	7 400,00	7 400,00	7 400,00	7 400,00	7 400,00	37 000,00
6/710000+829910	Sonstige Erträge - Verr. zwischen operativer Gebarung und Projekten	0,00	7 400,00	7 400,00	7 400,00	7 400,00	7 400,00	37 000,00
	Bedarfszuweisungen/KTZ	3 816,72	2 600,00	1 300,00	1 300,00	1 300,00	1 300,00	11 600,00
6/710000+301000	Kapitaltransfers von Ländern, Landesfonds und Landeskammern	0,00	1 300,00	0,00	0,00	0,00	0,00	1 300,00
6/710000+871000	Kapitaltransfers aus Gemeinde- Bedarfszuweisungsmittel	3 816,72	1 300,00	1 300,00	1 300,00	1 300,00	1 300,00	10 300,00
	Haushaltsrücklagen/Zahlungsmittelreserven	21 025,35	0,00	0,00	0,00	0,00	0,00	21 000,00
6/710000+894001	Entnahmen von zweckgebundenen Haushaltsrücklagen	12 567,81	0,00	0,00	0,00	0,00	0,00	12 600,00
6/710000+894009	Entnahme von zweckgebundenen Haushaltsrücklagen (nicht finanzwirksam)	8 457,54	0,00	0,00	0,00	0,00	0,00	8 500,00
	Sonstige Kapitaltransfers und Subventionen	3 683,28	0,00	1 300,00	1 300,00	1 300,00	1 300,00	8 900,00
6/710000+861000	Transfers von Ländern, Landesfonds und Landeskammern	3 683,28	0,00	1 300,00	1 300,00	1 300,00	1 300,00	8 900,00
	Darlehen	0,00	0,00	0,00	0,00	0,00	0,00	0,00
	Finanzierungsleasing	0,00	0,00	0,00	0,00	0,00	0,00	0,00
	Veräußerung langfristiges Vermögen und sonstiges	0,00	0,00	0,00	0,00	0,00	0,00	0,00
Finanzierungsergebnis 1710000		0,00	0,00	0,00	0,00	0,00	0,00	0,00
	<i>inklusive Vorjahre (gerundet)</i>		0,00	0,00	0,00	0,00	0,00	

2. Nachtragsvoranschlag 2023

Nachweis der Investitionstätigkeit

Marktgemeinde Guntramsdorf

Vorhaben	Vorhabensbezeichnung	RA Vorjahre	VA 2023	Plan 2024	Plan 2025	Plan 2026	Plan 2027	Plan Gesamt (gerundet)
Konto	Bezeichnung							
1815000	R4G Bauvorhaben (2019 bis 2099)							
	Auszahlungen - Investitionen - Mittelverwendung	0,00	50 000,00	0,00	0,00	0,00	0,00	50 000,00
	Anschaffungs- oder Herstellungskosten	0,00	50 000,00	0,00	0,00	0,00	0,00	50 000,00
5/815000-010002	R4G Bauvorhaben Rathausplatz	0,00	50 000,00	0,00	0,00	0,00	0,00	50 000,00
	Einzahlungen - Finanzierung - Mittelaufbringung	50 000,00	0,00	0,00	0,00	0,00	0,00	50 000,00
	Mittel aus Geldfluss aus der operativen Gebarung	0,00	0,00	0,00	0,00	0,00	0,00	0,00
	Bedarfszuweisungen/KTZ	0,00	0,00	0,00	0,00	0,00	0,00	0,00
	Haushaltsrücklagen/Zahlungsmittelreserven	0,00	0,00	0,00	0,00	0,00	0,00	0,00
	Sonstige Kapitaltransfers und Subventionen	0,00	0,00	0,00	0,00	0,00	0,00	0,00
	Darlehen	50 000,00	0,00	0,00	0,00	0,00	0,00	50 000,00
617/2022001	Aufnahme Darlehen f. div. Ansätze 2022	50 000,00	0,00	0,00	0,00	0,00	0,00	50 000,00
	Finanzierungsleasing	0,00	0,00	0,00	0,00	0,00	0,00	0,00
	Veräußerung langfristiges Vermögen und sonstiges	0,00	0,00	0,00	0,00	0,00	0,00	0,00
Finanzierungsergebnis 1815000		50 000,00	-50 000,00	0,00	0,00	0,00	0,00	0,00
	<i>inklusive Vorjahre (gerundet)</i>		0,00	0,00	0,00	0,00	0,00	

2. Nachtragsvoranschlag 2023

Nachweis der Investitionstätigkeit

Marktgemeinde Guntramsdorf

Vorhaben	Vorhabensbezeichnung		RA Vorjahre	VA 2023	Plan 2024	Plan 2025	Plan 2026	Plan 2027	Plan Gesamt (gerundet)
Konto	Bezeichnung								
1815100	Spielplätze (2022 bis 2099)								
	Auszahlungen - Investitionen - Mittelverwendung		147 886,37	65 000,00	0,00	0,00	0,00	0,00	212 900,00
	Anschaffungs- oder Herstellungskosten		147 886,37	65 000,00	0,00	0,00	0,00	0,00	212 900,00
	5/815000-006000	Sonstige Grundstückseinrichtungen	147 886,37	65 000,00	0,00	0,00	0,00	0,00	212 900,00
	Einzahlungen - Finanzierung - Mittelaufbringung		200 000,00	12 900,00	0,00	0,00	0,00	0,00	212 900,00
	Mittel aus Geldfluss aus der operativen Gebarung		0,00	0,00	0,00	0,00	0,00	0,00	0,00
	Bedarfszuweisungen/KTZ		0,00	0,00	0,00	0,00	0,00	0,00	0,00
	Haushaltsrücklagen/Zahlungsmittelreserven		0,00	12 900,00	0,00	0,00	0,00	0,00	12 900,00
	6/815000+894001	Entnahmen von zweckgebundenen Haushaltsrücklagen	0,00	12 900,00	0,00	0,00	0,00	0,00	12 900,00
	Sonstige Kapitaltransfers und Subventionen		0,00	0,00	0,00	0,00	0,00	0,00	0,00
	Darlehen		200 000,00	0,00	0,00	0,00	0,00	0,00	200 000,00
	617/2022001	Aufnahme Darlehen f. div. Ansätze 2022	200 000,00	0,00	0,00	0,00	0,00	0,00	200 000,00
	Finanzierungsleasing		0,00	0,00	0,00	0,00	0,00	0,00	0,00
	Veräußerung langfristiges Vermögen und sonstiges		0,00	0,00	0,00	0,00	0,00	0,00	0,00
Finanzierungsergebnis 1815100			52 113,63	-52 100,00	0,00	0,00	0,00	0,00	0,00
		<i>inklusive Vorjahre (gerundet)</i>		0,00	0,00	0,00	0,00	0,00	

2. Nachtragsvoranschlag 2023

Marktgemeinde Guntramsdorf

Nachweis der Investitionstätigkeit

Vorhaben	Vorhabensbezeichnung		RA Vorjahre	VA 2023	Plan 2024	Plan 2025	Plan 2026	Plan 2027	Plan Gesamt (gerundet)
Konto	Bezeichnung								
1816000	Öffentliche Beleuchtung (2022 bis 2099)								
	Auszahlungen - Investitionen - Mittelverwendung		97 529,36	100 000,00	0,00	0,00	0,00	0,00	197 500,00
	Anschaffungs- oder Herstellungskosten		97 529,36	100 000,00	0,00	0,00	0,00	0,00	197 500,00
1/816000-005002	Anlagen zu Straßenbauten - Beleuchtung		97 529,36	100 000,00	0,00	0,00	0,00	0,00	197 500,00
	Einzahlungen - Finanzierung - Mittelaufbringung		106 600,00	100 000,00	0,00	0,00	0,00	0,00	206 600,00
	Mittel aus Geldfluss aus der operativen Gebarung		0,00	0,00	0,00	0,00	0,00	0,00	0,00
	Bedarfszuweisungen/KTZ		6 600,00	0,00	0,00	0,00	0,00	0,00	6 600,00
6/816000+871000	Kapitaltransfers aus Gemeinde- Bedarfszuweisungsmittel		6 600,00	0,00	0,00	0,00	0,00	0,00	6 600,00
	Haushaltsrücklagen/Zahlungsmittelreserven		0,00	0,00	0,00	0,00	0,00	0,00	0,00
	Sonstige Kapitaltransfers und Subventionen		0,00	0,00	0,00	0,00	0,00	0,00	0,00
	Darlehen		100 000,00	100 000,00	0,00	0,00	0,00	0,00	200 000,00
617/2022001	Aufnahme Darlehen f. div. Ansätze 2022		100 000,00	0,00	0,00	0,00	0,00	0,00	100 000,00
1360/1816023	Vorh. Öffentl. Beleuchtung 2023		0,00	100 000,00	0,00	0,00	0,00	0,00	100 000,00
	Finanzierungsleasing		0,00	0,00	0,00	0,00	0,00	0,00	0,00
	Veräußerung langfristiges Vermögen und sonstiges		0,00	0,00	0,00	0,00	0,00	0,00	0,00
Finanzierungsergebnis 1816000			9 070,64	0,00	0,00	0,00	0,00	0,00	9 100,00
			<i>inklusive Vorjahre (gerundet)</i>	9 100,00	9 100,00	9 100,00	9 100,00	9 100,00	

2. Nachtragsvoranschlag 2023

Marktgemeinde Guntramsdorf

Nachweis der Investitionstätigkeit

Vorhaben	Vorhabensbezeichnung		RA Vorjahre	VA 2023	Plan 2024	Plan 2025	Plan 2026	Plan 2027	Plan Gesamt (gerundet)
Konto	Bezeichnung								
1817000	Urnenhain (2021 bis 2025)								
	Auszahlungen - Investitionen - Mittelverwendung		118 859,62	70 000,00	0,00	0,00	0,00	0,00	188 900,00
	Anschaffungs- oder Herstellungskosten		118 859,62	70 000,00	0,00	0,00	0,00	0,00	188 900,00
	5/817000-050001 Urnenhain		118 859,62	70 000,00	0,00	0,00			188 900,00
	Einzahlungen - Finanzierung - Mittelaufbringung		180 000,00	8 900,00	0,00	0,00	0,00	0,00	188 900,00
	Mittel aus Geldfluss aus der operativen Gebarung		0,00	0,00	0,00	0,00	0,00	0,00	0,00
	Bedarfszuweisungen/KTZ		0,00	0,00	0,00	0,00	0,00	0,00	0,00
	Haushaltsrücklagen/Zahlungsmittelreserven		0,00	8 900,00	0,00	0,00	0,00	0,00	8 900,00
	6/817000+894001 Entnahmen von zweckgebundenen Haushaltsrücklagen		0,00	8 900,00	0,00	0,00			8 900,00
	Sonstige Kapitaltransfers und Subventionen		0,00	0,00	0,00	0,00	0,00	0,00	0,00
	Darlehen		180 000,00	0,00	0,00	0,00	0,00	0,00	180 000,00
	617/2022001 Aufnahme Darlehen f. div. Ansätze 2022		180 000,00	0,00	0,00	0,00			180 000,00
	Finanzierungsleasing		0,00	0,00	0,00	0,00	0,00	0,00	0,00
	Veräußerung langfristiges Vermögen und sonstiges		0,00	0,00	0,00	0,00	0,00	0,00	0,00
Finanzierungsergebnis 1817000			61 140,38	-61 100,00	0,00	0,00	0,00	0,00	0,00
		<i>inklusive Vorjahre (gerundet)</i>		0,00	0,00	0,00	0,00	0,00	

2. Nachtragsvoranschlag 2023

Marktgemeinde Guntramsdorf

Nachweis der Investitionstätigkeit

Vorhaben	Vorhabensbezeichnung	RA Vorjahre	VA 2023	Plan 2024	Plan 2025	Plan 2026	Plan 2027	Plan Gesamt (gerundet)
Konto	Bezeichnung							
1819000	Sonstige öffentliche Einrichtungen (2019 bis 2099)							
	Auszahlungen - Investitionen - Mittelverwendung	0,00	300 000,00	0,00	0,00	0,00	0,00	300 000,00
	Anschaffungs- oder Herstellungskosten	0,00	300 000,00	0,00	0,00	0,00	0,00	300 000,00
5/819000-050000	Sonderanlagen	0,00	300 000,00	0,00	0,00	0,00	0,00	300 000,00
	Einzahlungen - Finanzierung - Mittelaufbringung	300 000,00	0,00	0,00	0,00	0,00	0,00	300 000,00
	Mittel aus Geldfluss aus der operativen Gebarung	0,00	0,00	0,00	0,00	0,00	0,00	0,00
	Bedarfszuweisungen/KTZ	0,00	0,00	0,00	0,00	0,00	0,00	0,00
	Haushaltsrücklagen/Zahlungsmittelreserven	0,00	0,00	0,00	0,00	0,00	0,00	0,00
	Sonstige Kapitaltransfers und Subventionen	0,00	0,00	0,00	0,00	0,00	0,00	0,00
	Darlehen	300 000,00	0,00	0,00	0,00	0,00	0,00	300 000,00
617/2022001	Aufnahme Darlehen f. div. Ansätze 2022	300 000,00	0,00	0,00	0,00	0,00	0,00	300 000,00
	Finanzierungsleasing	0,00	0,00	0,00	0,00	0,00	0,00	0,00
	Veräußerung langfristiges Vermögen und sonstiges	0,00	0,00	0,00	0,00	0,00	0,00	0,00
Finanzierungsergebnis 1819000		300 000,00	-300 000,00	0,00	0,00	0,00	0,00	0,00
	<i>inklusive Vorjahre (gerundet)</i>		0,00	0,00	0,00	0,00	0,00	

2. Nachtragsvoranschlag 2023

Marktgemeinde Guntramsdorf

Nachweis der Investitionstätigkeit

Vorhaben	Vorhabensbezeichnung		RA Vorjahre	VA 2023	Plan 2024	Plan 2025	Plan 2026	Plan 2027	Plan Gesamt (gerundet)
Konto	Bezeichnung								
1835000	Teiche (2019 bis 2025)								
	Auszahlungen - Investitionen - Mittelverwendung		157 556,85	50 000,00	0,00	0,00	0,00	0,00	207 600,00
	Anschaffungs- oder Herstellungskosten		157 556,85	50 000,00	0,00	0,00	0,00	0,00	207 600,00
5/835000-006000	Sonstige Grundstückseinrichtungen		119 676,19	0,00	0,00	0,00			119 700,00
5/835000-006001	Einzäunung Windradteich		37 855,87	0,00	0,00	0,00			37 900,00
5/835000-006007	Wasserdotierungsprojekt Windradteich		0,00	20 000,00	0,00	0,00			20 000,00
5/835000-020001	Belüftungsanlage Windradteich		0,00	30 000,00	0,00	0,00			30 000,00
5/835000-020002	Belüftungsanlage Aignerteich		0,00	0,00	0,00	0,00			0,00
5/835000-794009	Zuweisung an zweckgebundene Haushaltsrücklagen (nicht finanzwirksam)		24,79	0,00	0,00	0,00			0,00
	Einzahlungen - Finanzierung - Mittelaufbringung		157 556,85	50 000,00	0,00	0,00	0,00	0,00	207 600,00
	Mittel aus Geldfluss aus der operativen Gebarung		0,00	0,00	0,00	0,00	0,00	0,00	0,00
	Bedarfszuweisungen/KTZ		0,00	0,00	0,00	0,00	0,00	0,00	0,00
	Haushaltsrücklagen/Zahlungsmittelreserven		30 556,85	50 000,00	0,00	0,00	0,00	0,00	80 600,00
6/835000+894001	Entnahmen von zweckgebundenen Haushaltsrücklagen		0,00	50 000,00	0,00	0,00			50 000,00
6/835000+894009	Entnahme von zweckgebundenen Haushaltsrücklagen (nicht finanzwirksam)		30 556,85	0,00	0,00	0,00			30 600,00
	Sonstige Kapitaltransfers und Subventionen		0,00	0,00	0,00	0,00	0,00	0,00	0,00
	Darlehen		127 000,00	0,00	0,00	0,00	0,00	0,00	127 000,00
8864/1000600	Vorh. Straßenbau + Um-u.Zubau Teiche 2020		127 000,00	0,00	0,00	0,00			127 000,00
	Finanzierungsleasing		0,00	0,00	0,00	0,00	0,00	0,00	0,00
	Veräußerung langfristiges Vermögen und sonstiges		0,00	0,00	0,00	0,00	0,00	0,00	0,00
Finanzierungsergebnis 1835000			0,00	0,00	0,00	0,00	0,00	0,00	0,00
			<i>inklusive Vorjahre (gerundet)</i>	0,00	0,00	0,00	0,00	0,00	

2. Nachtragsvoranschlag 2023

Marktgemeinde Guntramsdorf

Nachweis der Investitionstätigkeit

Vorhaben	Vorhabensbezeichnung	RA Vorjahre	VA 2023	Plan 2024	Plan 2025	Plan 2026	Plan 2027	Plan Gesamt (gerundet)
Konto	Bezeichnung							
1851000	Kanalbau (2000 bis 2099)							
	Auszahlungen - Investitionen - Mittelverwendung	2 490 302,75	1 390 000,00	1 050 000,00	750 000,00	650 000,00	250 000,00	6 580 300,00
	Anschaffungs- oder Herstellungskosten	2 490 302,75	1 390 000,00	1 050 000,00	750 000,00	650 000,00	250 000,00	6 580 300,00
5/851000-004000	Wasser- und Abwasserbauten und -anlagen	144 327,27	0,00	750 000,00	310 000,00	550 000,00	250 000,00	2 004 300,00
5/851000-004012	BA 12 Ried im Teich Nord/Rohrfeld	0,00	100 000,00	0,00	0,00	0,00	0,00	100 000,00
5/851000-004013	BA 13 Schlammbehandlung, Optimierung	39 297,06	20 000,00	0,00	0,00	0,00	0,00	59 300,00
5/851000-004021	BA 21 Gumpoldskirchnerstraße	621 451,55	100 000,00	0,00	0,00	0,00	0,00	721 500,00
5/851000-004022	BA 22 Fichteng., Tanneng., Großschopfstr.	1 282 482,82	190 000,00	0,00	0,00	0,00	0,00	1 472 500,00
5/851000-004023	BA 23 Lindengasse	3 538,40	850 000,00	0,00	0,00	0,00	0,00	853 500,00
5/851000-004027	BA 27 Ried im Teich Süd	303 468,69	20 000,00	0,00	0,00	0,00	0,00	323 500,00
5/851000-004028	BA 28 Gebläsestation Hauptpumpwerk	0,00	0,00	60 000,00	400 000,00	60 000,00	0,00	520 000,00
5/851000-004029	BA 29 Schmutzwasserkanal Rohrfeldgasse	0,00	30 000,00	200 000,00	0,00	0,00	0,00	230 000,00
5/851000-004999	Straßenbaumaßnahmen zur Niederschlagswasserentsorgung	44 475,77	0,00	10 000,00	10 000,00	10 000,00	0,00	74 500,00
5/851000-010000	Gebäude und Bauten	0,00	0,00	30 000,00	30 000,00	30 000,00	0,00	90 000,00
5/851000-070101	BA 101 Kanalkataster 2. Abschnitt	10 212,81	0,00	0,00	0,00	0,00	0,00	10 200,00
5/851000-070102	BA 102 Kanalkataster 3. Abschnitt	15 085,70	0,00	0,00	0,00	0,00	0,00	15 100,00
5/851000-070103	BA 103 Kanalkataster 4. Abschnitt	25 962,68	80 000,00	0,00	0,00	0,00	0,00	106 000,00
5/851000-794001	Zuweisung an zweckgebundene Haushaltsrücklagen	0,00	0,00	0,00	0,00	0,00	0,00	0,00
	Einzahlungen - Finanzierung - Mittelaufbringung	2 956 268,75	1 085 000,00	1 050 000,00	750 000,00	650 000,00	250 000,00	6 741 300,00
	Mittel aus Geldfluss aus der operativen Gebarung	1 064 957,11	0,00	0,00	0,00	0,00	0,00	1 065 000,00
6/851000+829910	Sonstige Erträge - Verr. zwischen operativer Gebarung und Projekten	197 640,03	0,00	0,00	0,00	0,00	0,00	197 600,00
6/851000+829911	Sonstige Erträge - Verr. zwischen operativer Gebarung und Projekten (PC 1)	867 317,08	0,00	0,00	0,00	0,00	0,00	867 300,00
	Bedarfszuweisungen/KTZ	0,00	0,00	0,00	0,00	0,00	0,00	0,00
	Haushaltsrücklagen/Zahlungsmittelreserven	500 438,80	0,00	0,00	0,00	0,00	0,00	500 400,00
6/851000+894009	Entnahme von zweckgebundenen Haushaltsrücklagen (nicht finanzwirksam)	500 438,80	0,00	0,00	0,00	0,00	0,00	500 400,00
	Sonstige Kapitaltransfers und Subventionen	490 872,84	385 000,00	250 000,00	250 000,00	250 000,00	250 000,00	1 875 900,00
2/851000+307001	Kanaleinmündungs- u. Ergänzungsabgabe (Abg. 203)	490 872,84	385 000,00	250 000,00	250 000,00	250 000,00	250 000,00	1 875 900,00

2. Nachtragsvoranschlag 2023

Nachweis der Investitionstätigkeit

Marktgemeinde Guntramsdorf

Vorhaben	Vorhabensbezeichnung		RA Vorjahre	VA 2023	Plan 2024	Plan 2025	Plan 2026	Plan 2027	Plan Gesamt (gerundet)
Konto	Bezeichnung								
Darlehen			900 000,00	700 000,00	800 000,00	500 000,00	400 000,00	0,00	3 300 000,00
619/2851003	Vorh. ASB - Kanalbau 2022		900 000,00	0,00	0,00	0,00	0,00	0,00	900 000,00
1360/1851024	Vorh. Kanalbau 2024		0,00	0,00	800 000,00	0,00	0,00	0,00	800 000,00
1360/1851023	Vorh. Kanalbau 2023		0,00	700 000,00	0,00	0,00	0,00	0,00	700 000,00
1360/1851025	Vorh. Kanalbau 2025		0,00	0,00	0,00	500 000,00	0,00	0,00	500 000,00
1360/1851026	Vorh. Kanalbau 2026		0,00	0,00	0,00	0,00	400 000,00	0,00	400 000,00
Finanzierungsleasing			0,00	0,00	0,00	0,00	0,00	0,00	0,00
Veräußerung langfristiges Vermögen und sonstiges			0,00	0,00	0,00	0,00	0,00	0,00	0,00
Finanzierungsergebnis 1851000			465 966,00	-305 000,00	0,00	0,00	0,00	0,00	161 000,00
			<i>inklusive Vorjahre (gerundet)</i>	161 000,00	161 000,00	161 000,00	161 000,00	161 000,00	

2. Nachtragsvoranschlag 2023

Marktgemeinde Guntramsdorf

Nachweis der Investitionstätigkeit

Vorhaben	Vorhabensbezeichnung		RA Vorjahre	VA 2023	Plan 2024	Plan 2025	Plan 2026	Plan 2027	Plan Gesamt (gerundet)
Konto	Bezeichnung								
1852000	Vorhaben Müll (2021 bis 2099)								
	Auszahlungen - Investitionen - Mittelverwendung		96 578,20	166 300,00	0,00	0,00	0,00	0,00	262 900,00
	Anschaffungs- oder Herstellungskosten		96 578,20	166 300,00	0,00	0,00	0,00	0,00	262 900,00
	5/852000-729910	Sonstige Aufwendungen - Verr. zwischen operativer Gebarung und Projekten	96 578,20	0,00	0,00	0,00	0,00	0,00	96 600,00
	5/852000-794001	Zuweisung an zweckgebundene Haushaltsrücklagen	0,00	166 300,00	0,00	0,00	0,00	0,00	166 300,00
	Einzahlungen - Finanzierung - Mittelaufbringung		191 922,33	71 000,00	0,00	0,00	0,00	0,00	262 900,00
	Mittel aus Geldfluss aus der operativen Gebarung		191 922,33	71 000,00	0,00	0,00	0,00	0,00	262 900,00
	6/852000+829910	Sonstige Erträge - Verr. zwischen operativer Gebarung und Projekten	115 200,69	71 000,00	0,00	0,00	0,00	0,00	186 200,00
	6/852000+829911	Sonstige Erträge - Verr. zwischen operativer Gebarung und Projekten (PC 1)	76 721,64	0,00	0,00	0,00	0,00	0,00	76 700,00
	Bedarfszuweisungen/KTZ		0,00	0,00	0,00	0,00	0,00	0,00	0,00
	Haushaltsrücklagen/Zahlungsmittelreserven		0,00	0,00	0,00	0,00	0,00	0,00	0,00
	Sonstige Kapitaltransfers und Subventionen		0,00	0,00	0,00	0,00	0,00	0,00	0,00
	Darlehen		0,00	0,00	0,00	0,00	0,00	0,00	0,00
	Finanzierungsleasing		0,00	0,00	0,00	0,00	0,00	0,00	0,00
	Veräußerung langfristiges Vermögen und sonstiges		0,00	0,00	0,00	0,00	0,00	0,00	0,00
Finanzierungsergebnis 1852000			95 344,13	-95 300,00	0,00	0,00	0,00	0,00	0,00
		<i>inklusive Vorjahre (gerundet)</i>		0,00	0,00	0,00	0,00	0,00	

2. Nachtragsvoranschlag 2023

Nachweis der Investitionstätigkeit

Marktgemeinde Guntramsdorf

Vorhaben	Vorhabensbezeichnung	RA Vorjahre	VA 2023	Plan 2024	Plan 2025	Plan 2026	Plan 2027	Plan Gesamt (gerundet)
Konto	Bezeichnung							
1852100	Vorh. Ankauf Radlader (2021 bis 2025)							
	Auszahlungen - Investitionen - Mittelverwendung	111 578,20	0,00	0,00	0,00	0,00	0,00	111 600,00
	Anschaffungs- oder Herstellungskosten	111 578,20	0,00	0,00	0,00	0,00	0,00	111 600,00
1/852100-040000	Fahrzeuge	111 578,20	0,00	0,00	0,00			111 600,00
	Einzahlungen - Finanzierung - Mittelaufbringung	111 578,20	0,00	0,00	0,00	0,00	0,00	111 600,00
	Mittel aus Geldfluss aus der operativen Gebarung	96 578,20	0,00	0,00	0,00	0,00	0,00	96 600,00
6/852100+829910	Sonstige Erträge - Verr. zwischen operativer Gebarung und Projekten	96 578,20	0,00	0,00	0,00			96 600,00
	Bedarfszuweisungen/KTZ	0,00	0,00	0,00	0,00	0,00	0,00	0,00
	Haushaltsrücklagen/Zahlungsmittelreserven	0,00	0,00	0,00	0,00	0,00	0,00	0,00
	Sonstige Kapitaltransfers und Subventionen	0,00	0,00	0,00	0,00	0,00	0,00	0,00
	Darlehen	0,00	0,00	0,00	0,00	0,00	0,00	0,00
	Finanzierungsleasing	0,00	0,00	0,00	0,00	0,00	0,00	0,00
	Veräußerung langfristiges Vermögen und sonstiges	15 000,00	0,00	0,00	0,00	0,00	0,00	15 000,00
2/852100+803000	Veräußerungen von technischen Anlagen, Fahrzeugen und Maschinen	15 000,00	0,00	0,00	0,00			15 000,00
Finanzierungsergebnis 1852100		0,00	0,00	0,00	0,00	0,00	0,00	0,00
	<i>inklusive Vorjahre (gerundet)</i>		0,00	0,00	0,00	0,00	0,00	

2. Nachtragsvoranschlag 2023

Marktgemeinde Guntramsdorf

Nachweis der Investitionstätigkeit

Vorhaben	Vorhabensbezeichnung	RA Vorjahre	VA 2023	Plan 2024	Plan 2025	Plan 2026	Plan 2027	Plan Gesamt (gerundet)
Konto	Bezeichnung							
2900023	PC 2 - Anschaffungen 2023 (2023 bis 2027)							
	Auszahlungen - Investitionen - Mittelverwendung	0,00	926 100,00	255 300,00	248 500,00	269 800,00	263 700,00	1 963 400,00
	Anschaffungs- oder Herstellungskosten	0,00	926 100,00	255 300,00	248 500,00	269 800,00	263 700,00	1 963 400,00
1/010000-042000	Amts-, Betriebs- und Geschäftsausstattung	0,00	2 000,00	3 000,00	3 000,00	3 000,00	3 000,00	14 000,00
1/010000-070100	Software und mehrjährige Lizenzen	0,00	20 000,00	20 000,00	20 000,00	20 000,00	20 000,00	100 000,00
1/015000-070100	Software und mehrjährige Lizenzen	0,00	10 000,00	10 000,00	10 000,00	10 000,00	10 000,00	50 000,00
1/016000-042100	EDV-Anlagen (PC, Drucker, ...)	0,00	70 000,00	26 000,00	31 100,00	40 500,00	35 000,00	202 600,00
1/016000-070100	Software und mehrjährige Lizenzen	0,00	25 000,00	15 000,00	16 000,00	17 000,00	18 000,00	91 000,00
1/024000-042000	Amts-, Betriebs- und Geschäftsausstattung	0,00	6 900,00	0,00	0,00	0,00	0,00	6 900,00
1/029000-042000	Amts-, Betriebs- und Geschäftsausstattung	0,00	5 000,00	3 500,00	3 500,00	3 500,00	3 500,00	19 000,00
1/029000-042200	Einrichtung (Möbel, Haushaltsgeräte, ...)	0,00	5 000,00	1 000,00	1 000,00	1 000,00	2 000,00	10 000,00
1/030000-042100	EDV-Anlagen (PC, Drucker, ...)	0,00	0,00	500,00	0,00	700,00	0,00	1 200,00
1/211100-010000	Gebäude und Bauten	0,00	40 000,00	10 000,00	10 000,00	10 000,00	10 000,00	80 000,00
1/211100-020000	Maschinen und maschinelle Anlagen	0,00	1 000,00	1 000,00	1 000,00	1 000,00	1 000,00	5 000,00
1/211100-042000	Amts-, Betriebs- und Geschäftsausstattung	0,00	35 000,00	10 000,00	5 000,00	7 500,00	7 500,00	65 000,00
1/211100-042100	EDV-Anlagen (PC, Drucker, ...)	0,00	44 400,00	5 000,00	2 500,00	3 000,00	5 000,00	59 900,00
1/211200-042000	Amts-, Betriebs- und Geschäftsausstattung	0,00	5 000,00	2 500,00	3 000,00	3 000,00	3 000,00	16 500,00
1/211200-042100	EDV-Anlagen (PC, Drucker, ...)	0,00	70 000,00	10 000,00	10 000,00	10 000,00	10 000,00	110 000,00
1/212000-042000	Amts-, Betriebs- und Geschäftsausstattung	0,00	26 000,00	10 000,00	10 000,00	10 000,00	10 000,00	66 000,00
1/212000-042100	EDV-Anlagen (PC, Drucker, ...)	0,00	160 000,00	10 000,00	10 000,00	10 000,00	10 000,00	200 000,00
1/212000-042200	Einrichtung (Möbel, Haushaltsgeräte, ...)	0,00	1 000,00	1 000,00	1 000,00	1 000,00	1 000,00	5 000,00
1/240100-010000	Gebäude und Bauten	0,00	30 000,00	10 000,00	5 000,00	5 000,00	5 000,00	55 000,00
1/240100-042000	Amts-, Betriebs- und Geschäftsausstattung	0,00	5 700,00	1 500,00	1 500,00	1 500,00	1 500,00	11 700,00
1/240100-042100	EDV-Anlagen (PC, Drucker, ...)	0,00	500,00	500,00	500,00	500,00	500,00	2 500,00
1/240100-042200	Einrichtung (Möbel, Haushaltsgeräte, ...)	0,00	500,00	500,00	500,00	500,00	500,00	2 500,00
1/240200-042000	Amts-, Betriebs- und Geschäftsausstattung	0,00	300,00	300,00	300,00	300,00	300,00	1 500,00
1/240200-042100	EDV-Anlagen (PC, Drucker, ...)	0,00	500,00	500,00	500,00	500,00	500,00	2 500,00

2. Nachtragsvoranschlag 2023

Marktgemeinde Guntramsdorf

Nachweis der Investitionstätigkeit

Vorhaben	Vorhabensbezeichnung		RA Vorjahre	VA 2023	Plan 2024	Plan 2025	Plan 2026	Plan 2027	Plan Gesamt (gerundet)
Konto	Bezeichnung								
1/240200-042200	Einrichtung (Möbel, Haushaltsgeräte, ...)		0,00	500,00	500,00	500,00	500,00	500,00	2 500,00
1/240300-042000	Amts-, Betriebs- und Geschäftsausstattung		0,00	500,00	500,00	500,00	500,00	500,00	2 500,00
1/240300-042200	Einrichtung (Möbel, Haushaltsgeräte, ...)		0,00	500,00	500,00	500,00	500,00	500,00	2 500,00
1/240400-042000	Amts-, Betriebs- und Geschäftsausstattung		0,00	1 500,00	300,00	300,00	300,00	300,00	2 700,00
1/240400-042100	EDV-Anlagen (PC, Drucker, ...)		0,00	500,00	500,00	500,00	500,00	500,00	2 500,00
1/240400-042200	Einrichtung (Möbel, Haushaltsgeräte, ...)		0,00	500,00	500,00	500,00	500,00	500,00	2 500,00
1/240500-006000	Sonstige Grundstückseinrichtungen		0,00	0,00	500,00	1 000,00	500,00	1 000,00	3 000,00
1/240500-042000	Amts-, Betriebs- und Geschäftsausstattung		0,00	2 500,00	1 000,00	1 000,00	1 000,00	1 500,00	7 000,00
1/240500-042100	EDV-Anlagen (PC, Drucker, ...)		0,00	500,00	500,00	500,00	500,00	500,00	2 500,00
1/240500-042200	Einrichtung (Möbel, Haushaltsgeräte, ...)		0,00	0,00	500,00	500,00	500,00	500,00	2 000,00
1/240800-042000	Amts-, Betriebs- und Geschäftsausstattung		0,00	1 500,00	1 000,00	1 000,00	1 000,00	1 000,00	5 500,00
1/251100-042000	Amts-, Betriebs- und Geschäftsausstattung		0,00	500,00	100,00	100,00	100,00	100,00	900,00
1/251100-042200	Einrichtung (Möbel, Haushaltsgeräte, ...)		0,00	500,00	500,00	500,00	500,00	100,00	2 100,00
1/251200-006000	Sonstige Grundstückseinrichtungen		0,00	35 000,00	0,00	0,00	0,00	0,00	35 000,00
1/251200-042200	Einrichtung (Möbel, Haushaltsgeräte, ...)		0,00	2 000,00	1 500,00	2 000,00	1 800,00	2 000,00	9 300,00
1/259000-042000	Amts-, Betriebs- und Geschäftsausstattung		0,00	200,00	100,00	100,00	100,00	200,00	700,00
1/262000-042000	Amts-, Betriebs- und Geschäftsausstattung		0,00	4 000,00	2 000,00	1 500,00	2 500,00	2 000,00	12 000,00
1/273000-042200	Einrichtung (Möbel, Haushaltsgeräte, ...)		0,00	3 000,00	500,00	0,00	1 000,00	0,00	4 500,00
1/320000-042000	Amts-, Betriebs- und Geschäftsausstattung		0,00	2 000,00	1 500,00	1 000,00	2 000,00	1 500,00	8 000,00
1/321000-042000	Amts-, Betriebs- und Geschäftsausstattung		0,00	2 300,00	500,00	500,00	500,00	500,00	4 300,00
1/360000-042000	Amts-, Betriebs- und Geschäftsausstattung		0,00	1 000,00	1 000,00	1 000,00	1 000,00	500,00	4 500,00
1/361000-042000	Amts-, Betriebs- und Geschäftsausstattung		0,00	1 000,00	100,00	100,00	500,00	100,00	1 800,00
1/363000-050003	Neugestaltung Ortseinfahrt - Weinflaschen		0,00	0,00	0,00	0,00	0,00	0,00	0,00

2. Nachtragsvoranschlag 2023

Marktgemeinde Guntramsdorf

Nachweis der Investitionstätigkeit

Vorhaben	Vorhabensbezeichnung		RA Vorjahre	VA 2023	Plan 2024	Plan 2025	Plan 2026	Plan 2027	Plan Gesamt (gerundet)
Konto	Bezeichnung								
1/369000-042000	Amts-, Betriebs- und Geschäftsausstattung		0,00	5 000,00	1 000,00	1 500,00	1 500,00	1 000,00	10 000,00
1/381000-042000	Amts-, Betriebs- und Geschäftsausstattung		0,00	1 700,00	0,00	0,00	0,00	0,00	1 700,00
1/640000-050002	Verkehrszeichen und Straßenschilder		0,00	25 000,00	13 500,00	14 000,00	14 500,00	15 000,00	82 000,00
1/782100-042000	Amts-, Betriebs- und Geschäftsausstattung		0,00	500,00	500,00	500,00	500,00	500,00	2 500,00
1/815000-020000	Maschinen und maschinelle Anlagen		0,00	300,00	300,00	300,00	300,00	300,00	1 500,00
1/815000-030000	Werkzeuge und sonstige Erzeugungsmittel		0,00	500,00	500,00	500,00	500,00	500,00	2 500,00
1/815000-042000	Amts-, Betriebs- und Geschäftsausstattung		0,00	3 500,00	3 500,00	3 500,00	3 500,00	3 500,00	17 500,00
1/816000-042000	Amts-, Betriebs- und Geschäftsausstattung		0,00	500,00	500,00	500,00	500,00	500,00	2 500,00
1/817000-020000	Maschinen und maschinelle Anlagen		0,00	300,00	300,00	300,00	300,00	300,00	1 500,00
1/817000-030000	Werkzeuge und sonstige Erzeugungsmittel		0,00	500,00	500,00	500,00	500,00	500,00	2 500,00
1/817000-042000	Amts-, Betriebs- und Geschäftsausstattung		0,00	4 000,00	1 000,00	2 500,00	1 000,00	1 000,00	9 500,00
1/817000-050000	Sonderanlagen		0,00	500,00	500,00	500,00	500,00	500,00	2 500,00
1/820000-020000	Maschinen und maschinelle Anlagen		0,00	500,00	500,00	500,00	500,00	500,00	2 500,00
1/820000-030000	Werkzeuge und sonstige Erzeugungsmittel		0,00	10 000,00	10 000,00	10 000,00	10 000,00	10 000,00	50 000,00
1/820000-040000	Fahrzeuge		0,00	21 300,00	0,00	0,00	0,00	0,00	21 300,00
1/820000-042000	Amts-, Betriebs- und Geschäftsausstattung		0,00	2 000,00	1 000,00	1 000,00	1 000,00	1 000,00	6 000,00
1/820000-042200	Einrichtung (Möbel, Haushaltsgeräte, ...)		0,00	200,00	200,00	200,00	200,00	200,00	1 000,00
1/835100-042000	Amts-, Betriebs- und Geschäftsausstattung		0,00	10 000,00	500,00	500,00	1 000,00	3 000,00	15 000,00
1/835100-042100	EDV-Anlagen (PC, Drucker, ...)		0,00	500,00	0,00	0,00	1 000,00	0,00	1 500,00
1/835200-006000	Sonstige Grundstückseinrichtungen		0,00	0,00	2 000,00	0,00	3 000,00	0,00	5 000,00
1/835300-006000	Sonstige Grundstückseinrichtungen		0,00	2 000,00	0,00	0,00	0,00	0,00	2 000,00
1/851000-020000	Maschinen und maschinelle Anlagen		0,00	150 000,00	25 000,00	25 000,00	25 000,00	25 000,00	250 000,00
1/851000-042000	Amts-, Betriebs- und Geschäftsausstattung		0,00	55 000,00	20 000,00	20 000,00	20 000,00	20 000,00	135 000,00
1/851000-042100	EDV-Anlagen (PC, Drucker, ...)		0,00	3 000,00	2 500,00	2 500,00	3 000,00	3 000,00	14 000,00

2. Nachtragsvoranschlag 2023

Nachweis der Investitionstätigkeit

Marktgemeinde Guntramsdorf

Vorhaben	Vorhabensbezeichnung		RA Vorjahre	VA 2023	Plan 2024	Plan 2025	Plan 2026	Plan 2027	Plan Gesamt (gerundet)
Konto	Bezeichnung								
1/851000-070100	Software und mehrjährige Lizenzen		0,00	2 500,00	2 600,00	2 700,00	2 700,00	2 800,00	13 300,00
1/852100-042000	Amts-, Betriebs- und Geschäftsausstattung		0,00	2 500,00	2 500,00	2 000,00	2 500,00	2 500,00	12 000,00
1/882000-042001	Werbetafeln, Schaukästen, Werbeschilder		0,00	500,00	500,00	500,00	500,00	500,00	2 500,00
Einzahlungen - Finanzierung - Mittelaufbringung			0,00	0,00	0,00	0,00	0,00	0,00	0,00
Mittel aus Geldfluss aus der operativen Gebarung			0,00	0,00	0,00	0,00	0,00	0,00	0,00
Bedarfszuweisungen/KTZ			0,00	0,00	0,00	0,00	0,00	0,00	0,00
Haushaltsrücklagen/Zahlungsmittelreserven			0,00	0,00	0,00	0,00	0,00	0,00	0,00
Sonstige Kapitaltransfers und Subventionen			0,00	0,00	0,00	0,00	0,00	0,00	0,00
Darlehen			0,00	0,00	0,00	0,00	0,00	0,00	0,00
Finanzierungsleasing			0,00	0,00	0,00	0,00	0,00	0,00	0,00
Veräußerung langfristiges Vermögen und sonstiges			0,00	0,00	0,00	0,00	0,00	0,00	0,00
Finanzierungsergebnis 2900023			0,00	-926 100,00	-255 300,00	-248 500,00	-269 800,00	-263 700,00	-1 963 400,00
			<i>inklusive Vorjahre (gerundet)</i>	-926 100,00	-1 181 400,00	-1 429 900,00	-1 699 700,00	-1 963 400,00	

2. Nachtragsvoranschlag 2023

Marktgemeinde Guntramsdorf

Nachweis der Investitionstätigkeit

Salden Finanzierungsergebnisse		RA Vorjahre	VA 2023	Plan 2024	Plan 2025	Plan 2026	Plan 2027	Plan Gesamt (gerundet)
1029000	Amtsgebäude (2000 bis 2099)							
	Auszahlungen - Investitionen - Mittelverwendung	33 958,49	216 000,00	0,00	0,00	0,00	0,00	250 000,00
	Einzahlungen - Finanzierung - Mittelherkunft	100 000,00	150 000,00	0,00	0,00	0,00	0,00	250 000,00
		66 041,51	-66 000,00	0,00	0,00	0,00	0,00	0,00
	<i>inklusive Vorjahre (gerundet)</i>		0,00	0,00	0,00	0,00	0,00	
1163001	Um-u. Zubau Feuerwehrgebäude (2020 bis 2099)							
	Auszahlungen - Investitionen - Mittelverwendung	2 248 759,26	134 800,00	0,00	0,00	0,00	0,00	2 383 600,00
	Einzahlungen - Finanzierung - Mittelherkunft	2 288 059,44	180 000,00	0,00	0,00	0,00	0,00	2 468 100,00
		39 300,18	45 200,00	0,00	0,00	0,00	0,00	84 500,00
	<i>inklusive Vorjahre (gerundet)</i>		84 500,00	84 500,00	84 500,00	84 500,00	84 500,00	
1240200	KIGA 2 - Zubau u. Aufstockung (2022 bis 2099)							
	Auszahlungen - Investitionen - Mittelverwendung	15 720,00	1 000 000,00	3 500 000,00	0,00	0,00	0,00	4 515 700,00
	Einzahlungen - Finanzierung - Mittelherkunft	50 000,00	2 450 000,00	2 500 000,00	0,00	0,00	0,00	5 000 000,00
		34 280,00	1 450 000,00	-1 000 000,00	0,00	0,00	0,00	484 300,00
	<i>inklusive Vorjahre (gerundet)</i>		1 484 300,00	484 300,00	484 300,00	484 300,00	484 300,00	
1269000	Entwicklung alte Deponie (Gstettn) (2022 bis 2032)							
	Auszahlungen - Investitionen - Mittelverwendung	54 087,08	605 000,00	0,00	0,00	0,00	0,00	659 100,00
	Einzahlungen - Finanzierung - Mittelherkunft	200 000,00	459 100,00	0,00	0,00	0,00	0,00	659 100,00
		145 912,92	-145 900,00	0,00	0,00	0,00	0,00	0,00
	<i>inklusive Vorjahre (gerundet)</i>		0,00	0,00	0,00	0,00	0,00	
1612000	Straßenbau (2000 bis 2099)							
	Auszahlungen - Investitionen - Mittelverwendung	2 149 064,71	1 398 000,00	600 000,00	600 000,00	600 000,00	600 000,00	5 947 100,00
	Einzahlungen - Finanzierung - Mittelherkunft	2 597 349,74	950 000,00	600 000,00	600 000,00	600 000,00	600 000,00	5 947 300,00
		448 285,03	-448 000,00	0,00	0,00	0,00	0,00	300,00
	<i>inklusive Vorjahre (gerundet)</i>		300,00	300,00	300,00	300,00	300,00	
1612200	Grünspange (2019 bis 2099)							
	Auszahlungen - Investitionen - Mittelverwendung	42 142,20	0,00	0,00	0,00	0,00	0,00	42 100,00
	Einzahlungen - Finanzierung - Mittelherkunft	42 142,20	0,00	0,00	0,00	0,00	0,00	42 100,00
		0,00	0,00	0,00	0,00	0,00	0,00	0,00
	<i>inklusive Vorjahre (gerundet)</i>		0,00	0,00	0,00	0,00	0,00	
1639100	Hochwasserschutzmaßnahmen (2020 bis 2099)							
	Auszahlungen - Investitionen - Mittelverwendung	43 191,06	50 000,00	0,00	0,00	0,00	0,00	93 200,00
	Einzahlungen - Finanzierung - Mittelherkunft	43 191,06	50 000,00	0,00	0,00	0,00	0,00	93 200,00
		0,00	0,00	0,00	0,00	0,00	0,00	0,00
	<i>inklusive Vorjahre (gerundet)</i>		0,00	0,00	0,00	0,00	0,00	

2. Nachtragsvoranschlag 2023

Marktgemeinde Guntramsdorf

Nachweis der Investitionstätigkeit

Salden Finanzierungsergebnisse		RA Vorjahre	VA 2023	Plan 2024	Plan 2025	Plan 2026	Plan 2027	Plan Gesamt (gerundet)
1710000	Wegeerhaltung (2020 bis 2099)							
	Auszahlungen - Investitionen - Mittelverwendung	28 525,35	10 000,00	10 000,00	10 000,00	10 000,00	10 000,00	78 500,00
	Einzahlungen - Finanzierung - Mittelherkunft	28 525,35	10 000,00	10 000,00	10 000,00	10 000,00	10 000,00	78 500,00
		0,00	0,00	0,00	0,00	0,00	0,00	0,00
	<i>inklusive Vorjahre (gerundet)</i>		0,00	0,00	0,00	0,00	0,00	
1815000	R4G Bauvorhaben (2019 bis 2099)							
	Auszahlungen - Investitionen - Mittelverwendung	0,00	50 000,00	0,00	0,00	0,00	0,00	50 000,00
	Einzahlungen - Finanzierung - Mittelherkunft	50 000,00	0,00	0,00	0,00	0,00	0,00	50 000,00
		50 000,00	-50 000,00	0,00	0,00	0,00	0,00	0,00
	<i>inklusive Vorjahre (gerundet)</i>		0,00	0,00	0,00	0,00	0,00	
1815100	Spielplätze (2022 bis 2099)							
	Auszahlungen - Investitionen - Mittelverwendung	147 886,37	65 000,00	0,00	0,00	0,00	0,00	212 900,00
	Einzahlungen - Finanzierung - Mittelherkunft	200 000,00	12 900,00	0,00	0,00	0,00	0,00	212 900,00
		52 113,63	-52 100,00	0,00	0,00	0,00	0,00	0,00
	<i>inklusive Vorjahre (gerundet)</i>		0,00	0,00	0,00	0,00	0,00	
1816000	Öffentliche Beleuchtung (2022 bis 2099)							
	Auszahlungen - Investitionen - Mittelverwendung	97 529,36	100 000,00	0,00	0,00	0,00	0,00	197 500,00
	Einzahlungen - Finanzierung - Mittelherkunft	106 600,00	100 000,00	0,00	0,00	0,00	0,00	206 600,00
		9 070,64	0,00	0,00	0,00	0,00	0,00	9 100,00
	<i>inklusive Vorjahre (gerundet)</i>		9 100,00	9 100,00	9 100,00	9 100,00	9 100,00	
1817000	Urnenhain (2021 bis 2025)							
	Auszahlungen - Investitionen - Mittelverwendung	118 859,62	70 000,00	0,00	0,00	0,00	0,00	188 900,00
	Einzahlungen - Finanzierung - Mittelherkunft	180 000,00	8 900,00	0,00	0,00	0,00	0,00	188 900,00
		61 140,38	-61 100,00	0,00	0,00	0,00	0,00	0,00
	<i>inklusive Vorjahre (gerundet)</i>		0,00	0,00	0,00	0,00	0,00	
1819000	Sonstige öffentliche Einrichtungen (2019 bis 2099)							
	Auszahlungen - Investitionen - Mittelverwendung	0,00	300 000,00	0,00	0,00	0,00	0,00	300 000,00
	Einzahlungen - Finanzierung - Mittelherkunft	300 000,00	0,00	0,00	0,00	0,00	0,00	300 000,00
		300 000,00	-300 000,00	0,00	0,00	0,00	0,00	0,00
	<i>inklusive Vorjahre (gerundet)</i>		0,00	0,00	0,00	0,00	0,00	
1835000	Teiche (2019 bis 2025)							
	Auszahlungen - Investitionen - Mittelverwendung	157 556,85	50 000,00	0,00	0,00	0,00	0,00	207 600,00
	Einzahlungen - Finanzierung - Mittelherkunft	157 556,85	50 000,00	0,00	0,00	0,00	0,00	207 600,00
		0,00	0,00	0,00	0,00	0,00	0,00	0,00
	<i>inklusive Vorjahre (gerundet)</i>		0,00	0,00	0,00	0,00	0,00	

2. Nachtragsvoranschlag 2023

Marktgemeinde Guntramsdorf

Nachweis der Investitionstätigkeit

Salden Finanzierungsergebnisse		RA Vorjahre	VA 2023	Plan 2024	Plan 2025	Plan 2026	Plan 2027	Plan Gesamt (gerundet)
1851000	Kanalbau (2000 bis 2099)							
	Auszahlungen - Investitionen - Mittelverwendung	2 490 302,75	1 390 000,00	1 050 000,00	750 000,00	650 000,00	250 000,00	6 580 300,00
	Einzahlungen - Finanzierung - Mittelherkunft	2 956 268,75	1 085 000,00	1 050 000,00	750 000,00	650 000,00	250 000,00	6 741 300,00
		465 966,00	-305 000,00	0,00	0,00	0,00	0,00	161 000,00
	<i>inklusive Vorjahre (gerundet)</i>		161 000,00	161 000,00	161 000,00	161 000,00	161 000,00	
1852000	Vorhaben Müll (2021 bis 2099)							
	Auszahlungen - Investitionen - Mittelverwendung	96 578,20	166 300,00	0,00	0,00	0,00	0,00	262 900,00
	Einzahlungen - Finanzierung - Mittelherkunft	191 922,33	71 000,00	0,00	0,00	0,00	0,00	262 900,00
		95 344,13	-95 300,00	0,00	0,00	0,00	0,00	0,00
	<i>inklusive Vorjahre (gerundet)</i>		0,00	0,00	0,00	0,00	0,00	
1852100	Vorh. Ankauf Radlader (2021 bis 2025)							
	Auszahlungen - Investitionen - Mittelverwendung	111 578,20	0,00	0,00	0,00	0,00	0,00	111 600,00
	Einzahlungen - Finanzierung - Mittelherkunft	111 578,20	0,00	0,00	0,00	0,00	0,00	111 600,00
		0,00	0,00	0,00	0,00	0,00	0,00	0,00
	<i>inklusive Vorjahre (gerundet)</i>		0,00	0,00	0,00	0,00	0,00	
Saldo Investive Einzelvorhaben		1 767 454,42	-28 200,00	-1 000 000,00	0,00	0,00	0,00	739 300,00
	<i>inklusive Vorjahre (gerundet)</i>		1 739 300,00	739 300,00	739 300,00	739 300,00	739 300,00	
2900023	PC 2 - Anschaffungen 2023 (2023 bis 2027)							
	Auszahlungen - Investitionen - Mittelverwendung	0,00	926 100,00	255 300,00	248 500,00	269 800,00	263 700,00	1 963 400,00
	Einzahlungen - Finanzierung - Mittelherkunft	0,00	0,00	0,00	0,00	0,00	0,00	0,00
		0,00	-926 100,00	-255 300,00	-248 500,00	-269 800,00	-263 700,00	-1 963 400,00
	<i>inklusive Vorjahre (gerundet)</i>		-926 100,00	-1 181 400,00	-1 429 900,00	-1 699 700,00	-1 963 400,00	
Saldo Sonstige Investitionen		0,00	-926 100,00	-255 300,00	-248 500,00	-269 800,00	-263 700,00	-1 963 400,00
	<i>inklusive Vorjahre (gerundet)</i>		-926 100,00	-1 181 400,00	-1 429 900,00	-1 699 700,00	-1 963 400,00	
Saldo der gesamten Investitionstätigkeit		1 767 454,42	-954 300,00	-1 255 300,00	-248 500,00	-269 800,00	-263 700,00	-1 224 100,00
	<i>inklusive Vorjahre (gerundet)</i>		813 200,00	-442 100,00	-690 600,00	-960 400,00	-1 224 100,00	

Nachweis über Innere Darlehen

2. Nachtragsvoranschlag 2023

Marktgemeinde Guntramsdorf

Nachweis über Innere Darlehen

Haushaltsrücklagen		Rücklagenstand			Rücklagenstand
Nr.	Verwendungszweck	31.12.2022	Zuführungen	Entnahmen	31.12.2023

Leasingspiegel (Anlage 6i)

2. Nachtragsvoranschlag 2023

Leasingspiegel (Anlage 6i)

Marktgemeinde Guntramsdorf

Finanzierungsleasing

Ansatz- oder Projektbezeichnung	Anschaffungskosten	Buchwert 31.12.2022	Buchwert 31.12.2023	Summe ausstehender Mindestleasing- zahlungen	Laufzeit	Restlaufzeit in Jahren
MAN LKW TGS 28.420 inkl. Frontkran u. Abrollkipper BBG Kat 10 6x2-4 MD-893KR (852000, 820000)	216 842,12	98 200,00	0,00	0,00	01.06.2019 - 30.04.2023	0,33
Summe	216 842,12	98 200,00	0,00	0,00		

Wirtschaftliche Unternehmungen, Betriebe, betriebsähnliche Einrichtungen gem. § 1 Abs. 2

Summe	0,00	0,00	0,00	0,00		
--------------	-------------	-------------	-------------	-------------	--	--

Operating Leasing

Ansatz- oder Projektbezeichnung	Laufzeit Grundmietzeit in Jahren	Gesamtkosten	Einmalkaution	Leasingentgelt (ohne laufender Kaution)	Laufende Kaution	Restlaufzeit in Jahren	Kumulierte Restzahlungen
Heimatmuseum Gebäude (360000)	01.01.2004 - 31.12.2023 20,00	1 123 651,57	0,00	38 300,00	0,00	1,00	38 300,00
Kompakt Kehrmaschine SWINGO 200+ Leasingfinanzierung (814000)	01.09.2016 - 31.08.2023 7,00	117 600,00	0,00	11 800,00	0,00	0,66	7 788,00
Flugdach ASZ (852100)	01.10.2013 - 30.08.2023 9,92	68 400,00	0,00	3 800,00	0,00	0,66	2 508,00
Carraro Geräteträger SP 440 HST (817000)	01.12.2015 - 31.10.2023 7,92	46 922,55	0,00	5 200,00	0,00	0,83	4 316,00
MAN Kommunal LKW inkl. Müllsammelaufbau BBG Kat 10 6x2-4 MD-980KJ (852000)	01.04.2019 - 31.03.2029 10,00	229 827,94	0,00	25 000,00	0,00	6,25	156 250,00
Containeranlage f. Bauhof (820000)	01.10.2014 - 31.08.2024 9,92	144 708,00	0,00	14 500,00	0,00	1,67	24 215,00
Summe		1 731 110,06	0,00	98 600,00	0,00		233 377,00

Wirtschaftliche Unternehmungen, Betriebe, betriebsähnliche Einrichtungen gem. § 1 Abs. 2

Summe		0,00	0,00	0,00	0,00		0,00
--------------	--	-------------	-------------	-------------	-------------	--	-------------

Nachweis Vermögen mit abgeänderter Nutzungsdauer

2. Nachtragsvoranschlag 2023

Marktgemeinde Guntramsdorf

Nachweis Vermögen mit abgeänderter Nutzungsdauer

Konto	Bezeichnung	Nutzungsdauer lt. VRV	Abweichende Nutzungsdauer	Begründung
2/0040001/09151	Güterwege 2020	33,0	1,0	ist Instandhaltung, wird aber für BZ lt. Land auf AV benötigt; jährliche Nutzung, daher 100% AfA
2/0040001/09161	Güterwege 2021 - AV AfA100%	33,0	1,0	ist Instandhaltung, wird aber für BZ lt. Land auf AV benötigt; jährliche Nutzung, daher 100% AfA
2/0040001/09162	Güterwege 2022 - AV AfA100%	33,0	1,0	ist Instandhaltung, wird aber für BZ lt. Land auf AV benötigt; jährliche Nutzung, daher 100% AfA
3/0060001/08606	Gebäude Kindergarten 3, Veltlinerstraße 2	50,0	28,5	RND auf 50J
3/0060001/08607	KT Wohngebäude Möllersdorferstraße 14 Terra	50,0	0,0	Jährliche Anpassung anhand Terra-Listen
3/0060001/08608	KT Wohngebäude Kirchengasse 2 Terra	50,0	0,0	Anpassung jährlich anhand Terra-Liste
3/0450001/00001	BA 27 Kanalsanierung Ried im Teich Fa. STRABAG	50,0	60,0	lt. Beschluss GR
3/0450001/00002	BA 27 Kanalsanierung Ried im Teich Fa. Granit GesmbH	50,0	60,0	lt. Beschluss GR
4/0040012/09258	Straßenbeleuchtung Feldgasse (Anschaffung 2008 MGBL, Kauf	15,0	7,0	MGBL ND 20 Jahre übernommen (AfA 2008-2020 - RND 7J)
4/0150002/09276	VW Doka samt Aufbau Fahrgestellnummer.:WV3ZZZ7JZFX003t	10,0	3,0	Ankauf nach Leasingende
4/0150002/09277	Lancia Voyager FGnr. 2C4RLAC50ER469159	10,0	3,0	Ankauf nach Leasingende
4/0150002/09279	Mercedes Benz UNIMOG U218 (FNr.: WDB4050901v236460	10,0	10,0	Ankauf nach Leasing
4/0150002/09280	Renault Master MD-339 N1, Bj. 2016; Pol.1.978.433/3,	10,0	4,0	Übernahme nach Leasing - RND 4J (BL Bauhof)
4/0340002/11331	Geschirrspüler Elektra Bregenz GI80544X	10,0	1,0	GWG - Buchung w/Inventarliste
4/0430001/08042	Flächenwidmungsplan (letzte Adaptierung 2017)	0,0	3,0	lt. Erfahrungswerte Bauamt
4/0430001/08043	Bebauungsplan (letzte Adaptierung 2017)	0,0	3,0	lt. Erfahrungswerte Bauamt
4/0430001/08044	örtliches Raumentwicklungskonzept (letzte Adaptierung 2017)	0,0	10,0	lt. Erfahrungswerte Bauamt
4/0430001/08045	Baumkataster	0,0	10,0	lt. Empfehlung vom Land NÖ
4/0440001/01131	k5-EB Erfassen u. Bewerten (Gemdat)	0,0	4,0	Nutzung des Programms bis zur Eröffnungsbilanz
4/0440001/01132	Meldewesen LMR (Gemdat)	0,0	10,0	Schätzung der ND bis zum nächsten großen Update
4/0440001/04555	ELAK Software + Lizenzen	0,0	10,0	Schätzung
4/0440001/08012	Zeiterfassung Gemdat	0,0	10,0	lt. Erfahrungen mit Gemdat
4/0440001/08018	Antivirus Bitdefender 2019-2022	0,0	3,0	lt. Vertrag 6/19-6/22
4/0440001/08019	Microsoft Exchange Server + CAL	0,0	5,0	lt. Hrn. Pollreiß
4/0440001/09276	Software GEmMIS Kommunales Controlling Fa. Quantum	0,0	3,0	Nutzung des Programms bis zur Eröffnungsbilanz
4/0440001/09277	k5 Finanzmanagement (Gemdat)	0,0	10,0	lt. Erfahrung mit Softwareanbieter
4/0440001/09278	Gemeinde-Homepage - Design mobile Website, DSGVO-Versch	0,0	10,0	ND anhand Erfahrungswerte
4/0440001/09279	Software Microsoft Office 2019	0,0	5,0	RS Benni fehlt
4/0440001/09282	Microsoft Office 2019 Government OLP 1License 40x	0,0	10,0	Rücksprache mit IT-Pollreiss B. => letzte Microsoft Office Lizenz wurde 2010 erworben; somit sind mind. 10J für AFA realistisch (foeiri, 23.10.2020)
5/0150002/08601	Lindner Geotrac	10,0	3,0	Restnutzungsdauer nach Leasing
5/0410001/09256	Wäschetrockner Elektra Bregenz TKFH 74320, A++, KIGA 4	5,0	1,0	GWG - Buchung w/Inventarliste
5/0440001/04934	Software Überwachung Stromversorgung	0,0	4,0	lt. AVZ ASB von KPMG 04.07.2019
5/0440001/04935	Software für Indirekteinleiterkataster	0,0	4,0	lt. AVZ ASB von KPMG 04.07.2019
5/0440001/04936	Software VEEAM Essentials Bundle	0,0	3,0	lt. AVZ ASB von KPMG 04.07.2019
5/0440001/04937	Software VEEAM VMWare	0,0	3,0	lt. AVZ ASB von KPMG 04.07.2019
5/0440001/08090	Software VEEAM 12/18-12/21	0,0	3,0	lt. AVZ ASB von KPMG 04.07.2019

2. Nachtragsvoranschlag 2023

Marktgemeinde Guntramsdorf

Nachweis Vermögen mit abgeänderter Nutzungsdauer

Konto	Bezeichnung	Nutzungsdauer lt. VRV	Abweichende Nutzungsdauer	Begründung
5/0440001/08092	Software VEEAM VMWare 08/19-08/22	0,0	3,0	lt. AVZ ASB von KPMG 04.07.2019
5/0440001/08614	BA 101 Kanalkataster Kernstock u. Zauner KG	0,0	0,0	lt. Fr. Bogensberger v. 26.08.2019
5/0450001/04938	BA 01 Ortsnetz Altort Kanal baulich	50,0	60,0	lt. AVZ ASB von KPMG 04.07.2019
5/0450001/04939	BA 02 Kanal baulich	50,0	60,0	lt. AVZ ASB von KPMG 04.07.2019
5/0450001/04941	BA 03 Kanal baulich	50,0	60,0	lt. AVZ ASB von KPMG 04.07.2019
5/0450001/04943	BA 04 Kanal baulich	50,0	60,0	lt. AVZ ASB von KPMG 04.07.2019
5/0450001/04944	BA 05 Kanal baulich	50,0	60,0	lt. AVZ ASB von KPMG 04.07.2019
5/0450001/04945	BA 05 Kanal baulich nff Kosten	50,0	60,0	lt. AVZ ASB von KPMG 04.07.2019
5/0450001/04958	BA 07 Transportleitung Revisionssschächte	50,0	60,0	lt. AVZ ASB von KPMG 04.07.2019
5/0450001/05002	BA 06 Kanalbau	50,0	60,0	lt. AVZ ASB von KPMG 04.07.2019
5/0450001/05030	BA 09 Kanalbau inkl. NF	50,0	60,0	lt. AVZ ASB von KPMG 04.07.2019
5/0450001/05031	BA 06 Kollaudierung	50,0	60,0	lt. AVZ ASB von KPMG 04.07.2019
5/0450001/05035	BA 09, Baulos 3 - ÖBA Schlussrng. Kossina	50,0	60,0	lt. AVZ ASB von KPMG 04.07.2019
5/0450001/05037	BA 09 Fondskollaudierung Ing. Otto Ellinger	50,0	60,0	lt. AVZ ASB von KPMG 04.07.2019
5/0450001/05038	BA 10 Kanalbau	50,0	60,0	lt. AVZ ASB von KPMG 04.07.2019
5/0450001/05041	BA 10 Kanalrohre	50,0	60,0	lt. AVZ ASB von KPMG 04.07.2019
5/0450001/05042	BA 10 Fondskollaudierung Ing. Otto Ellinger	50,0	60,0	lt. AVZ ASB von KPMG 04.07.2019
5/0450001/05044	BA 10 örtliche Bauaufsicht Ing. Otto Ellinger	50,0	60,0	lt. AVZ ASB von KPMG 04.07.2019
5/0450001/05055	BA 10 Teichausbaggerung Klingerstr.	50,0	60,0	lt. AVZ ASB von KPMG 04.07.2019
5/0450001/05252	BA 102 Ziviltechnikerleistungen in Bau befindlich	50,0	0,0	lt. AVZ ASB von KPMG 04.07.2019
5/0450001/05254	Mischwasserkanal herstellen Rhabarberweg	50,0	60,0	lt. AVZ ASB von KPMG 04.07.2019
5/0450001/07493	BA 20 Verfahrenstechnik u. Einbindung in Gesamtkonzept 1. TR	50,0	0,0	lt. AVZ ASB von KPMG 04.07.2019
5/0450001/07508	BA 14 Erd- u. Baumeisterarbeiten/Baulos 1 Kossina	50,0	60,0	lt. AVZ ASB von KPMG 04.07.2019
5/0450001/07510	BA 14 Kanal baulich lt. AVZ KPMG	50,0	60,0	lt. AVZ ASB von KPMG 04.07.2019
5/0450001/07511	BA 14 ÖBA/Baulos 1 Kossina	50,0	60,0	lt. AVZ ASB von KPMG 04.07.2019
5/0450001/07514	BA 14 Vermessungsarbeiten Kammeringstr. Miedler	50,0	60,0	lt. AVZ ASB von KPMG 04.07.2019
5/0450001/07518	BA 18 Erd- u. Baumeisterarbeiten Granit	50,0	60,0	lt. AVZ ASB von KPMG 04.07.2019
5/0450001/07520	BA 18 Ingenieurleistungen Wasser+Umwelt Binder+Hinker ZT	50,0	60,0	lt. AVZ ASB von KPMG 04.07.2019
5/0450001/07521	BA 18 Aufschließung Margeritenweg Kossina	50,0	60,0	lt. AVZ ASB von KPMG 04.07.2019
5/0450001/07522	BA 18 Straßen- u. Kanalbau MAPAG	50,0	60,0	lt. AVZ ASB von KPMG 04.07.2019
5/0450001/07523	BA 18 Rohre Pipelife Austria	50,0	60,0	lt. AVZ ASB von KPMG 04.07.2019
5/0450001/07524	BA 21 Aufschließungsstudie Binder+Hinker ZT	50,0	60,0	lt. AVZ ASB von KPMG 04.07.2019
5/0450001/07525	BA 21 Gutachten Wertigkeit land- u. forstw. Flächen Trojan	50,0	60,0	lt. Beschluss GR
5/0450001/07999	BA 17 Kanal baulich lt. AVZ KPMG	50,0	60,0	lt. AVZ ASB von KPMG 04.07.2019
5/0450001/08000	BA 16 Kanal baulich lt. AVZ KPMG	50,0	60,0	lt. AVZ ASB von KPMG 04.07.2019
5/0450001/08002	BA 15 Kanal baulich lt. AVZ KPMG	50,0	60,0	lt. AVZ ASB von KPMG 04.07.2019
5/0450001/08006	BA 13 Kanal baulich lt. AVZ KPMG	50,0	60,0	lt. AVZ ASB von KPMG 04.07.2019
5/0450001/08609	BA 14 Ingenieursleistungen Kollaudierung	50,0	58,0	RND auf 60J
5/0450001/08610	BA 14 Rohrverschlüsse Becken Kammeringstraße Granit	50,0	58,5	RND auf 60J
5/0450001/08611	BA 15 Ingenieurleistung Föhrengasse Binder & Hinker	50,0	56,0	RND auf 60J

2. Nachtragsvoranschlag 2023

Marktgemeinde Guntramsdorf

Nachweis Vermögen mit abgeänderter Nutzungsdauer

Konto	Bezeichnung	Nutzungsdauer lt. VRV	Abweichende Nutzungsdauer	Begründung
5/0450001/08612	BA 18 Erd- u. Baumeisterarbeiten 6.TR Granit	50,0	59,0	RND auf 60J
5/0450001/08615	BA 21 Ingenieurleistung Aufschließung Binder + Hinker ZT Gmb	50,0	60,0	lt. Beschluss GR
5/0450001/08616	BA 21 Analyse Bodenaushubmaterial MAPAG	50,0	60,0	lt. Beschluss GR
5/0450001/08617	BA 21 Verfahrenskosten Gumpoldskirchnerstr.	50,0	60,0	lt. Beschluss GR
5/0450001/08618	BA 21 Erd- u. Baumeisterarbeiten Granit	50,0	60,0	lt. Beschluss GR
5/0450001/08619	BA 21 Vermessungsarbeiten Thallergraben Miedler ZT	50,0	60,0	lt. Beschluss GR
5/0450001/08620	BA 21 Aufschließung örtliche Bauaufsicht Binder + Hinker ZT Gr	50,0	60,0	lt. Beschluss GR
5/0450001/08622	BA 22 Planungsarbeiten Koselsky e.U.	50,0	60,0	lt. Beschluss GR
5/0450001/08623	BA 22 Detailplanung u. Ausschreibung Binder + Hinker ZT	50,0	60,0	lt. Beschluss GR
5/0450001/09197	BA 05 Kanal baulich (Nacherfassung AW Landesmittel)	50,0	60,0	lt. AVZ ASB von KPMG 04.07.2019
5/0450001/09199	BA 06 Kanalbau (Nacherfassung AW Landesmittel)	50,0	60,0	lt. AVZ ASB von KPMG 04.07.2019
5/0450001/11318	BA 19 Sanierungen Klasse 4+5	50,0	60,0	lt. AVZ ASB von KPMG 04.07.2019
5/0450001/11332	BA 103 Ziviltechnikerleistungen in Bau befindlich	50,0	0,0	lt. AVZ ASB von KPMG 04.07.2019
5/0450001/11347	Kanaleinmündung 2003	50,0	60,0	entsprechend AV Kanal baulich
5/0450001/11348	Kanaleinmündung 2004	50,0	60,0	entsprechend AV Kanal baulich
5/0450001/11349	Kanaleinmündung 2005	50,0	60,0	entsprechend AV Kanal baulich
5/0450001/11350	Kanaleinmündung 2006	50,0	60,0	entsprechend AV Kanal baulich
5/0450001/11351	Kanaleinmündung 2007	50,0	60,0	entsprechend AV Kanal baulich
5/0450001/11352	Kanaleinmündung 2008	50,0	60,0	entsprechend AV Kanal baulich
5/0450001/11353	Kanaleinmündung 2009	50,0	60,0	entsprechend AV Kanal baulich
5/0450001/11354	Kanaleinmündung 2010	50,0	60,0	entsprechend AV Kanal baulich
5/0450001/11355	Kanaleinmündung 2011	50,0	60,0	entsprechend AV Kanal baulich
5/0450001/11356	Kanaleinmündung 2012	50,0	60,0	entsprechend AV Kanal baulich
5/0450001/11357	Kanaleinmündung 2013	50,0	60,0	entsprechend AV Kanal baulich
5/0450001/11358	Kanaleinmündung 2014	50,0	60,0	entsprechend AV Kanal baulich
5/0450001/11359	Kanaleinmündung 2015	50,0	60,0	entsprechend AV Kanal baulich
5/0450001/11360	Kanaleinmündung 2016	50,0	60,0	entsprechend AV Kanal baulich
5/0450001/11361	Kanaleinmündung 2017	50,0	60,0	entsprechend AV Kanal baulich
5/0450001/11362	Kanaleinmündung 2018	50,0	60,0	entsprechend AV Kanal baulich
5/0450001/11363	BA 06 KPC-Zuschuss	50,0	60,0	entsprechend AV Kanal baulich
5/0450001/11364	BA 07 KPC-Zuschuss	50,0	60,0	entsprechend AV Kanal baulich
5/0450001/11365	BA 08 KPC-Zuschuss	50,0	60,0	entsprechend AV Kanal baulich
5/0450001/11366	BA 09 KPC-Zuschuss	50,0	60,0	entsprechend AV Kanal baulich
5/0450001/11367	BA 10 KPC-Zuschuss	50,0	60,0	entsprechend AV Kanal baulich
5/0450001/11368	BA 12 KPC-Zuschuss	50,0	0,0	entsprechend AV Kanal baulich
5/0450001/11369	BA 13 KPC-Zuschuss	50,0	60,0	entsprechend AV Kanal baulich
5/0450001/11370	BA 14 KPC-Zuschuss	50,0	60,0	entsprechend AV Kanal baulich
5/0450001/11371	BA 15 KPC-Zuschuss	50,0	60,0	entsprechend AV Kanal baulich
5/0450001/11372	BA 16 KPC-Zuschuss	50,0	60,0	entsprechend AV Kanal baulich
5/0450001/11373	BA 18 KPC-Zuschuss	50,0	60,0	entsprechend AV Kanal baulich

2. Nachtragsvoranschlag 2023

Marktgemeinde Guntramsdorf

Nachweis Vermögen mit abgeänderter Nutzungsdauer

Konto	Bezeichnung	Nutzungsdauer lt. VRV	Abweichende Nutzungsdauer	Begründung
5/0450001/11374	BA 101 (2. Ausbaustufe) KPC-Zuschuss	50,0	60,0	entsprechend AV Kanal baulich
5/0450001/11375	BA 102 (3. Ausbaustufe) KPC-Zuschuss	50,0	60,0	entsprechend AV Kanal baulich
5/0450001/11376	Kanaleinmündung 1997	50,0	60,0	entsprechend AV Kanal baulich
5/0450001/11377	Kanaleinmündung 1998	50,0	60,0	entsprechend AV Kanal baulich
5/0450001/11378	Kanaleinmündung 1999	50,0	60,0	entsprechend AV Kanal baulich
5/0450001/11379	Kanaleinmündung 2000	50,0	60,0	entsprechend AV Kanal baulich
5/0450001/11380	Kanaleinmündung 2001	50,0	60,0	entsprechend AV Kanal baulich
5/0450001/11381	Kanaleinmündung 2002	50,0	60,0	entsprechend AV Kanal baulich
5/0450001/11382	BA 02 Landesmittel	50,0	60,0	entsprechend AV Kanal baulich
5/0450001/11383	BA 03 Landesmittel	50,0	60,0	entsprechend AV Kanal baulich
5/0450001/11384	BA 04 Landesmittel	50,0	60,0	entsprechend AV Kanal baulich
5/0450001/11385	BA 05 Landesmittel	50,0	60,0	entsprechend AV Kanal baulich
5/0450001/11386	BA 06 Landesmittel	50,0	60,0	entsprechend AV Kanal baulich
5/0450001/11387	BA 07 Landesmittel	50,0	60,0	entsprechend AV Kanal baulich
5/0450001/11388	BA 08 Landesmittel	50,0	60,0	entsprechend AV Kanal baulich
5/0450001/11390	Zuschuss KIP - BA 19 Sanierungen Klasse 4+5	50,0	60,0	lt. AVZ ASB von KPMG 04.07.2019
5/0450001/11391	BA 16 Kollaudierung Binder + Hinker ZT	50,0	57,5	Aufteilung auf RND (57,5 J per 01.01.2019) von BA 16
5/0450001/11392	BA 15 Kollaudierung Binder + Hinker ZT	50,0	55,5	Aufteilung auf RND (55,5 J per 01.01.2019) von BA 15
5/0450001/11393	BA 22 Beratungsleistungen, Beurteilungen	50,0	60,0	lt. Beschluss GR
5/0450001/11394	BA 21 Planung Koselsky	50,0	60,0	lt. Beschluss GR
5/0450001/11396	BA 21 Beratungsleistung K.I.S.	50,0	60,0	lt. Beschluss GR
5/0450001/11397	BA 22 Erd- u. Baumeisterarbeiten Held & Francke GmbH	50,0	60,0	lt. Beschluss GR
5/0450001/11398	BA 22 Aufschließung örtliche Bauaufsicht Binder + Hinker ZT Gr	50,0	60,0	lt. Beschluss GR
5/0450001/11399	BA 15 Landesmittel	50,0	56,0	entsprechend AV Kanal baulich
5/0450001/11400	BA 16 Landesmittel	50,0	58,0	entsprechend AV Kanal baulich
5/0450001/11402	BA 22 Miete Grundstück Großschopfstr. (Neue Heimat)	50,0	60,0	lt. Beschluss GR
5/0450001/11403	Kanaleinmündung 2020	50,0	60,0	analog ND Kanal baulich
5/0450001/11404	BA 101 "Ried im Teich Süd" Kanalsanierungen Kl. 3 (?)	50,0	60,0	entsprechend AV Kanal baulich
5/0450001/11405	Vermessung GSt. 1629/21 - Novomatic Halle Miedler ZT Gesmb	50,0	60,0	lt. Beschluss GR
5/0450001/11406	ASB Kanal Baumaßnahmen 2020	50,0	60,0	analog ND Kanal baulich
5/0450001/11407	BA 22 Kanal Baumaßnahmen div. Firmen	50,0	60,0	analog ND Kanal baulich
5/0450001/11408	ASB Kanal Baumaßnahmen 2021	50,0	60,0	analog ND Kanal baulich
5/0450001/11409	Kanaleinmündung 2021	50,0	60,0	analog ND Kanal baulich
5/0450001/11410	BA 21 Kanalbau div. Firmen	50,0	60,0	lt. Beschluss GR - ND 60J.
5/0450001/11411	BA 21 Netzbereitstellung Strom - Fa. Wiener Netze	50,0	60,0	lt. Beschluss GR
5/0450001/11413	BA 27 Kanalsanierung Ried im Teich Fa. Kernstock ZT	50,0	60,0	lt. Beschluss GR
5/0450001/11415	Kanal 2022 - Hausanschlüsse	50,0	60,0	lt. KPMG
5/0450001/11416	BA 22 Vermessungsarbeiten Fa. Miedler ZT	50,0	60,0	lt. Beschluss GR
5/0450001/11417	BA 21 Hausanschlüsse 2022, ASB Fa. Granit	50,0	60,0	lt. Beschluss GR
5/0450001/11419	BA 21 PW Thallern div. Firmen	50,0	60,0	lt. Beschluss GR

2. Nachtragsvoranschlag 2023

Marktgemeinde Guntramsdorf

Nachweis Vermögen mit abgeänderter Nutzungsdauer

Konto	Bezeichnung	Nutzungsdauer lt. VRV	Abweichende Nutzungsdauer	Begründung
5/0450001/11420	BA 21 Hausanschlüsse 2023, ASB Fa. Granit	50,0	60,0	lt. GR-Beschluss

Dienstpostenplan
- interne Anlage b

Vertragsbedienstete	Soll. Anz.	Soll FTE	Ansatz	Bezeichnung	FG	VG	Bemerkung	Personalzulage
Allgemeiner Hilfsdienst-Dienstzweig 87	2	0,7						
			300000	Kulturamt		2		
			300000	Kulturamt		2	derzeit nicht besetzt	
Mittlerer Verwaltungs- und Kanzleidienst - Dienstzweig 85	1	1						
			820000	BH/BA/FM		4		
Verwaltungsfachdienst - Dienstzweig 71	1	1						
			010000	Zentralamt	7		Leitung Bildung/Soziales	
Verwaltungsfachdienst - Dienstzweig 71	23	19,125						
			010000	Zentralamt		5		
			010000	Zentralamt		5	derzeit nicht besetzt	
			200000	Verwaltung Unterricht		5		
			215000	ORG		5		
			212000	Mittelschule		5		
			273000	Volksbücherei		5		
			820000	Bauhof		5		
			030000	Bauamt		5		
			400000	Sozialamt		5		
			878100	Facility Management		5		
			882000	Werbebetriebe		5		
Rechnungsfachdienst - Dienstzweig 69	6	5,625						
			010000	Zentralamt		5		
			900000	Finanzverwaltung		5		
Gehobener Verwaltungsdienst - Dienstzweig 56	2	2						
			010000	Zentralamt	9		Amtsleiter	JA
			010000	Zentralamt	8		Amtsleiter Stellvertreter	JA
Gehobener Verwaltungsdienst - Dienstzweig 56	2	1,125						
			010000	Zentralamt		6	Beamter	
			010000	Zentralamt		6		
Rechnungs-(Buchhaltungs-) dienst - Dienstzweig 54	2	2						
			900000	Finanzverwaltung	8		Buchhaltungsleiter	
			900000	Finanzverwaltung	8		Buchhaltungsleiter Stellvertreter	
Rechnungs-(Buchhaltungs-) dienst - Dienstzweig 54	3	3						
			010000	Zentralamt		6		
			900000	Finanzverwaltung		6		
			878000	Druckfabrik		6		

Vertragsbedienstete	Soll. Anz.	Soll FTE	Ansatz	Bezeichnung	FG	VG	Bemerkung	Personalzulage
Gehobener Bau-, Vermessungs- und technischer Dienst, Dienstzweig 46	2	2						
				BH/BA/FM	8		Bauamtsleiter	
				BH/BA/FM	8		Bauamtsleiter Stellvertreter	
Gehobener Bau-, Vermessungs- und technischer Dienst, Dienstzweig 46	5	4,5						
			030000	Bauamt		6		
			851000	Kanal		6		
			851000	Kanal		6	Leitung ASB	
			851000	Kanal		6	Stv Leitung ASB	
Hilfsdienst - Dienstzweig 17	7	4						
			212000	Hauptschule		1		
			835100	Ozean		1		
			835300	Windradlteich		1		
Hilfsdienst mit einschläg. Vorkenntnissen - Dienstzweig 15	1	0,875						
			212000	Mittelschule		2		
Kindergartenhilfsdienst - Dienstzweig 12	40	35,04						
			212000	Hauptschule		3		
			240100	KG 1		3		
			240100	KG 1		3		
			240100	KG 1		3		
			240200	KG 2		3		
			240200	KG 2		3	derzeit nicht besetzt	
			240200	KG 2		3		
			240300	KG 3		3	derzeit nicht besetzt	
			240300	KG 3		3		
			240300	KG 3		3		
			240400	KG 4		3		
			240400	KG 4		3		
			240500	KG 5		3	derzeit unbesetzt	
			240500	KG 5		3		

Vertragsbedienstete	Soll. Anz.	Soll FTE	Ansatz	Bezeichnung	FG	VG	Bemerkung	Personal- zulage
Angelernter Arbeiter-Dienstweig 11	21	19,375						
			211100	Volksschule 1		3		
			211200	Volksschule 2		3	derzeit nicht besetzt	
			215000	Borg		3		
			240300	KG 3		3		
			815000	Gartenanlage		3		
			815000	Gartenanlage		3	derzeit nicht besetzt	
			815000	Gartenanlage		3	derzeit nicht besetzt	
			820000	Gartenanlage		3	derzeit nicht besetzt	
			820000	Bauhof		3		
			010000	Zentralamt		3	derzeit nicht besetzt	
Schulwart mit Zusatzverw. Handwerk. Bereich - Dienstweig 7	5	5						
			211100	Volksschule 1		4		
			211200	Volksschule 2		4		
			212000	Hauptschule		4		
			215000	ORG		4		
Klärfacharbeiter - Dienstweig 6	5	5						
			851000	Kanal		5		
			851000	Kanal		5	derzeit unbesetzt	
Facharbeiter - Dienstweig 2	26	26						
			010000	Zentralamt		5		
			817000	Friedhof		5		
			852000	Müllbeseitigung		5		
			852100	Altstoff-SZ		5		
			815000	Gartenanlage		5	derzeit nicht besetzt	
			820000	Bauhof		5		
Rechtskundiger Verwaltungsdienst - Dienstweig 45	1	0,75						
			010000	Zentralamt		7	derzeit nicht besetzt	
Hilfsdienst mit einschlägigen Vorkenntnissen - Dienstweig 15	1	0,75						
			273000	Volksbücherei		2		
Gesamtsumme	156	138,86						

Dienstzweigeverzeichnis

Dienstzweigeverzeichnis
(Nr. 1-17)
statt früher Nr. 1-31

1. Gehobener Facharbeiter (gemäß § 6 Abs. 1 lit.b Z 3)	VI
2. Facharbeiter	V
3. Sprengmeister und Brunnenbohrmeister	V
4. Sportlehrer (Schwimmlehrer)	V
5. Maschinist, Dampfkesselwärter, Turbinenwärter und Heizer in Hochdruckkesselanlagen	V
6. Klärfacharbeiter	V
7. Schulwart mit Zusatzverwendung im handwerklichen Bereich	IV
8. Leichenwäscher, Einsarger und Bestattungsarbeiter	IV
9. Bademeister	IV
10. Kraftwagenlenker ohne Lehrabschluß, aber mit fünfjähriger einschlägiger Verwendung	IV
11. angelernter Arbeiter	III
12. Kindergartenhilfsdienst	III
13. Portiere und Telefonisten mit überwiegender Zusatzverwendung	III
14. Kraftwagenlenker	III
15. Hilfsdienst mit einschlägigen Vorkenntnissen (z. B. Bauhilfsarbeiter, Hilfskoch, Amtswart, Postbote, Portier, Telefonist)	II
16. Schulwart	II
17. Hilfsdienst	I

Beachte für folgende Bestimmung

Bei vor dem 1.1.2015 geänderten Rechtsvorschriften wird als Inkrafttretensdatum der Erfassungstichtag 1.1.2015 angegeben.

Anlage 1a

DIENSTZWEIGEVERZEICHNIS

Nummer der Dienstzweige 1-17

Verwendungsgruppen: I bis VI

Aufnahmebedingungen und Erfordernisse

A: Nachweis der für den jeweiligen Dienstzweig erforderlichen Kenntnisse:

Dienstzweig: Gehobener Bau-, Vermessungs- und technischer Dienst

Nummer des Dienstzweiges: 46

Verwendungsgruppe: VI

Aufnahmebedingungen und Erfordernisse

Dienstprüfung

A: Die Reifeprüfung an einer höheren Schule.

DP: Erfolgreiche Ablegung der Prüfung für den gehobenen Bau- und technischen Dienst nach mindestens einjähriger Verwendung im Dienstzweig.

Anmerkung:

Der Leiter des gesamten Baudienstes in einer Markt- oder Stadtgemeinde oder Stadt mit eigenem Statut ist berechtigt für die Dauer der Funktion die Funktionsbezeichnung "Baudirektor d." zu führen.

Dienstzweig: Rechnungs-(Buchhaltungs-)dienst

Nummer des Dienstzweiges: 54

Verwendungsgruppe: VI

Aufnahmebedingungen und Erfordernisse

A: Reifeprüfung an einer höheren Schule.

DP: Erfolgreiche Ablegung der Gemeindedienstprüfung für den Rechnungs-(Buchhaltungs-)dienst und den gehobenen Verwaltungsdienst.

Anmerkung:

Folgende Gemeindebeamte sind berechtigt in Städten mit eigenem Statut oder Gemeinden mit gegliederter Verwaltung für die Dauer der Funktion folgende Funktionsbezeichnung zu führen:

Art der Funktion:

Leiter einer zentralen Buchhaltung

Leiter des Kammeramtes

Funktionsbezeichnung:

"Buchhaltungsdirektor der"

"Kammeramtsdirektor der"

Dienstzweig: Gehobener Verwaltungsdienst

Nummer des Dienstzweiges: 56

Verwendungsgruppe: VI

Aufnahmebedingungen und Erfordernisse

Dienstprüfung

A: Die Reifeprüfung an einer höheren Schule.

DP: Die erfolgreiche Ablegung der Gemeindedienstprüfung für den Rechnungs- (Buchhaltungs-)dienst und den gehobenen Verwaltungsdienst.

Anmerkung:

Folgende Gemeindebeamte sind berechtigt für die Dauer der Funktion folgende Funktionsbezeichnung zu führen:

Art der Funktion:

Leitender Gemeindebeamter in einer Stadtgemeinde
Leitender Gemeindebeamter in einer Gemeinde oder Marktgemeinde

Leiter der wirtschaftlichen, administrativen und technischen Angelegenheiten einer Krankenanstalt
Verwalter eines Schlachthofes

Leiter der gemeindeeigenen Unternehmungen

Funktionsbezeichnung:

“Stadtamtsdirektor”

“Obersekretär”

“Kaufmännischer Direktor der betreffenden Krankenanstalt”

“Verwaltungsdirektor des Schlachthofes”

“Verwaltungsdirektor der Gemeindebetriebe (in Städten mit eigenem Statut und Stadtgemeinden: der Stadtwerke)”

Dienstzweig: Bau-, Vermessungs- und technischer Fachdienst

Nummer des Dienstzweiges: 58

Verwendungsgruppe: V

Aufnahmebedingungen und Erfordernisse

Dienstprüfung

A: Erfüllung der im § 6 Abs. 1 lit.c vorgeschriebenen Erfordernisse, wobei die Verwendung im Dienstzweig Nr. 73 maßgebend ist.

DP: Die erfolgreiche Ablegung der Prüfung für den bau- und technischen Fachdienst nach mindestens einjähriger Verwendung im Dienstzweig.

Dienstzweig: Rechnungsfachdienst

Nummer des Dienstzweiges: 69

Verwendungsgruppe: V

Aufnahmebedingungen und Erfordernisse	Dienstprüfung
A: Erfüllung der im § 6 Abs.1 lit.c vorgeschriebenen Erfordernisse, wobei die Verwendung im Dienstzweig Nr. 85 maßgebend ist.	DP: Die erfolgreiche Ablegung der Gemeindedienstprüfung für den Verwaltungsfachdienst und den Rechnungsfachdienst.

Dienstzweig: Verwaltungsfachdienst

Nummer des Dienstzweiges: 71

Verwendungsgruppe: V

Aufnahmebedingungen und Erfordernisse	Dienstprüfung
A: Erfüllung der im § 6 Abs. 1 lit.c vorgeschriebenen Erfordernisse, wobei die Verwendung im Dienstzweig Nr. 85 maßgebend ist.	DP: Die erfolgreiche Ablegung der Gemeindedienstprüfung für den Verwaltungsfachdienst und den Rechnungsfachdienst.

Anmerkung:
Folgende Gemeindebeamte sind berechtigt für die Dauer der Funktion folgende Funktionsbezeichnungen zu führen:

Art der Funktion:

Leitende Gemeindebeamte in einer Stadtgemeinde
Leitende Gemeindebeamte in einer Marktgemeinde
Leitende Gemeindebeamte in einer Gemeinde
Leiter der wirtschaftlichen, administrativen und technischen Angelegenheiten einer Krankenanstalt

Funktionsbezeichnung:

“Stadtamtsdirektor”
“Obersekretär”
“Sekretär”
“Kaufmännischer Direktor der betreffenden Krankenanstalt”

Dienstweig: Mittlerer Verwaltungs- und Kanzleidienst

Nummer des Dienstzweiges: 85

Verwendungsgruppe: IV

Aufnahmebedingungen und Erfordernisse

Dienstprüfung

A: Erfüllung der im § 6 Abs. 1 lit.d vorgeschriebenen Erfordernisse.

DP: Die erfolgreiche Ablegung der Gemeindedienstprüfung für den mittleren Verwaltungs- und Kanzleidienst.

Dienstweig: Allgemeiner Hilfsdienst

Nummer des Dienstzweiges: 87

Verwendungsgruppe: II

Aufnahmebedingungen und Erfordernisse

A: Die für den Dienstweig erforderlichen Kenntnisse.

Seite	Inhalt
3	Vorbericht
17	NVA Ergebnishaushalt Gesamt 1. Ebene (Anlage 1a) - interne Vergütungen enthalten
21	NVA Ergebnishaushalt Gesamt 1. und 2. Ebene (Anlage 1a) - interne Vergütungen enthalten
25	NVA Finanzierungshaushalt Gesamt 1. Ebene (Anlage 1b) - interne Vergütungen enthalten
29	NVA Finanzierungshaushalt Gesamt 1. und 2. Ebene (Anlage 1b) - interne Vergütungen enthalten
35	NVA Ergebnishaushalt Bereichsbudget 1. und 2. Ebene (Anlage 1a)
57	NVA Finanzierungshaushalt Bereichsbudget 1. und 2. Ebene (Anlage 1b)
99	Querschnitt (Anlage 5b)
105	NVA Ergebnis- und Finanzierungsvoranschlag Detailnachweis
245	Personaldaten iSd ÖStp (Anlage 4)
249	Nachweis über Personalaufwand
255	Nachweis über Transferzahlungen (Anlage 6a)
259	Nachweis über Haushaltsrücklagen und Zahlungsmittelreserven (Anlage 6b)
263	Einzelnachweis über Finanzschulden und Schuldendienst (Anlage 6c)
273	Nachweis über hausinterne Vergütungen (Anlage 6f)
277	NVA Haushaltspotential
283	NVA Nachweis der Investitionstätigkeit
311	Nachweis über Innere Darlehen
315	Leasingspiegel (Anlage 6i)
319	Nachweis Vermögen mit abgeänderter Nutzungsdauer
327	Dienstpostenplan
333	Dienstzweigeverzeichnis